

**AYUNTAMIENTO MUNICIPAL DE HATO MAYOR DEL REY**  
**EJECUCION TRIMESTRAL DE LOS GASTOS Y APLICACION FINANCIERAS POR DESTINO DE FONDOS Y ESTRUCTURA PROGRAMATICA**

**CORRESPONDIENTE AL PRIMER TRIMESTRE (ENERO - MARZO)2022**

**CODIGO** 7043

Cuenta bancaria No. 1120003790 Nombre de la cuenta Gasto de Personal

Destino	No Asig.	Estructura Prog			Clasificador Gasto					DENOMINADOR	FUNC.	FF	FE	OF	PRESUPUESTO			Acomulado Anterior	DEVENGADO		% EROG A FECHA	Balance Disponible	% Bal. Disp.
		Prog.	Pro	Act. Obra	TP	Obj	Ct	S. Ct.	Aux						Original	Modificacion	Vigente		TOTAL DE TRIMESTRE	EROGADO A LA FECHA			
		1								Normas, Políticas y Administración Municipal					22,512,388.78	674,608.77	23,186,997.55	0.00	4,276,486.59	4,276,486.59	18.44%	18,910,510.96	81.56%
	00	1	00	001						Normas y Seguimientos					8,906,054.66	0.00	8,906,054.66	0.00	1,571,958.35	1,571,958.35	17.65%	7,334,096.31	82.35%
	00	1	00	001	2	1				REMUNERACIONES Y CONTRIBUCIONES					8,817,327.60	0.00	8,817,327.60	0.00	1,556,958.35	1,556,958.35	17.66%	7,260,369.25	82.34%
	00	1	00	001	2	1	1			REMUNERACIONES					6,591,000.00	0.00	6,591,000.00	0.00	999,883.45	999,883.45	15.17%	5,591,116.55	84.83%
	00	1	00	001	2	1	1	1		Remuneraciones					6,084,000.00	0.00	6,084,000.00	0.00	999,883.45	999,883.45	15.17%	5,084,116.55	84.83%
P	00	1	00	001	2	1	1	1	01	Sueldos fijos	1101	30	9995	102	256,250.00	0.00	256,250.00	0.00	0.00	0.00	0.00%	256,250.00	100.00%
P	00	1	00	001	2	1	1	1	01	Sueldos fijos	1101	30	9996	102	1,166,500.00	0.00	1,166,500.00	0.00	0.00	0.00	0.00%	1,166,500.00	100.00%
P	00	1	00	001	2	1	1	1	01	Sueldos fijos	1101	20	1955	100	3,955,509.22	0.00	3,955,509.22	0.00	999,883.45	999,883.45	25.28%	2,955,625.77	74.72%
P	00	1	00	001	2	1	1	1	01	Sueldos fijos	1101	30	9998	102	705,740.78	0.00	705,740.78	0.00	0.00	0.00	0.00%	705,740.78	100.00%
	00	1	00	001	2	1	1	4		Sueldo anual no.13					507,000.00	0.00	507,000.00	0.00	0.00	0.00	15.17%	507,000.00	84.83%
P	00	1	00	001	2	1	1	4	01	Sueldo anual no.13	1101	20	1955	100	507,000.00	0.00	507,000.00	0.00	0.00	0.00	0.00%	507,000.00	100.00%
	00	1	00	001	2	1	3			DIETAS Y GASTOS DE REPRESENTACION					1,290,000.00	0.00	1,290,000.00	0.00	343,000.00	343,000.00	26.59%	947,000.00	73.41%
	00	1	00	001	2	1	3	1		Dietas					1,080,000.00	0.00	1,080,000.00	0.00	343,000.00	343,000.00	26.59%	737,000.00	73.41%
P	00	1	00	001	2	1	3	1	01	Dietas en el país	1101	20	1955	100	1,080,000.00	0.00	1,080,000.00	0.00	343,000.00	343,000.00	31.76%	737,000.00	68.24%

**AYUNTAMIENTO MUNICIPAL DE HATO MAYOR DEL REY**  
**EJECUCION TRIMESTRAL DE LOS GASTOS Y APLICACION FINANCIERAS POR DESTINO DE FONDOS Y ESTRUCTURA PROGRAMATICA**

**CORRESPONDIENTE AL PRIMER TRIMESTRE (ENERO - MARZO)2022**

CODIGO **7043**

Cuenta bancaria No. 1120003790 Nombre de la cuenta Gasto de Personal

Destino	No Asig.	Estructura Prog			Clasificador Gasto					DENOMINADOR	FUNC.	FF	FE	OF	PRESUPUESTO			DEVENGADO		% EROG A. FECHA	Balance Disponible	% Bal. Disp.	
		Prog.	Pro	Act. Obra	TP	Obj	Ct	S. Ct.	Aux						Original	Modificacion	Vigente	Acomulado Anterior	TOTAL DE TRIMESTRE				EROGADO A LA FECHA
	00	1	00	001	2	1	3	2		<b>Gastos de representación</b>					210,000.00	0.00	210,000.00	0.00	0.00	0.00	26.59%	210,000.00	73.41%
P	00	1	00	001	2	1	3	2	01	Gastos de representación en el país	1101	20	1955	100	210,000.00	0.00	210,000.00	0.00	0.00	0.00	0.00%	210,000.00	100.00%
	00	1	00	001	2	1	5			<b>CONTRIBUCIONES A LA SEGURIDAD SOCIAL</b>					936,327.60	0.00	936,327.60	0.00	214,074.90	214,074.90	22.86%	722,252.70	77.14%
	00	1	00	001	2	1	5	1		<b>Contribuciones al seguro de salud</b>					431,355.60	0.00	431,355.60	0.00	98,621.90	98,621.90	22.86%	332,733.70	77.14%
P	00	1	00	001	2	1	5	1	01	Contribuciones al seguro de salud	1101	20	1955	100	431,355.60	0.00	431,355.60	0.00	98,621.90	98,621.90	22.86%	332,733.70	77.14%
	00	1	00	001	2	1	5	2		<b>Contribuciones al seguro de pensiones</b>					431,964.00	0.00	431,964.00	0.00	98,761.00	98,761.00	22.86%	333,203.00	77.14%
P	00	1	00	001	2	1	5	2	01	Contribuciones al seguro de pensiones	1101	20	1955	100	431,964.00	0.00	431,964.00	0.00	98,761.00	98,761.00	22.86%	333,203.00	77.14%
	00	1	00	001	2	1	5	3		<b>Contribuciones al seguro de riesgo laboral</b>					73,008.00	0.00	73,008.00	0.00	16,692.00	16,692.00	22.86%	56,316.00	77.14%
P	00	1	00	001	2	1	5	3	01	Contribuciones al seguro de riesgo laboral	1101	20	1955	100	73,008.00	0.00	73,008.00	0.00	16,692.00	16,692.00	22.86%	56,316.00	77.14%
	00	1	00	001	2	2				<b>CONTRATACIÓN DE SERVICIOS</b>					88,727.06	0.00	88,727.06	0.00	15,000.00	15,000.00	16.91%	73,727.06	83.09%
	00	1	00	001	2	2	3			<b>VIÁTICOS</b>					88,727.06	0.00	88,727.06	0.00	15,000.00	15,000.00	16.91%	73,727.06	83.09%
	00	1	00	001	2	2	3	1		<b>Viáticos dentro del país</b>					88,727.06	0.00	88,727.06	0.00	15,000.00	15,000.00	16.91%	73,727.06	83.09%
P	00	1	00	001	2	2	3	1	01	Viáticos dentro del país	1101	20	1955	100	88,727.06	0.00	88,727.06	0.00	15,000.00	15,000.00	16.91%	73,727.06	83.09%
	00	1	00	002						<b>Control y Fiscalizacion de Gestion Municipal</b>					773,872.00	0.00	773,872.00	0.00	142,522.34	142,522.34	18.42%	631,349.66	81.58%

**AYUNTAMIENTO MUNICIPAL DE HATO MAYOR DEL REY**  
**EJECUCION TRIMESTRAL DE LOS GASTOS Y APLICACION FINANCIERAS POR DESTINO DE FONDOS Y ESTRUCTURA PROGRAMATICA**

**CORRESPONDIENTE AL PRIMER TRIMESTRE (ENERO - MARZO)2022**

**CODIGO** 7043

Cuenta bancaria No. 1120003790 Nombre de la cuenta Gasto de Personal

Destino	No Asig.	Estructura Prog			Clasificador Gasto					DENOMINADOR	FUNC.	FF	FE	OF	PRESUPUESTO			DEVENGADO		% EROG A FECHA	Balance Disponible	% Bal. Disp.	
		Prog.	Pro	Act. Obra	TP	Obj	Ct	S. Ct.	Aux						Original	Modificacion	Vigente	Acomulado Anterior	TOTAL DE TRIMESTRE				EROGADO A LA FECHA
	00	1	00	002	2	1				REMUNERACIONES Y CONTRIBUCIONES					773,872.00	0.00	773,872.00	0.00	142,522.34	142,522.34	18.42%	631,349.66	81.58%
	00	1	00	002	2	1	1			REMUNERACIONES					520,000.00	0.00	520,000.00	0.00	79,054.34	79,054.34	15.20%	440,945.66	84.80%
	00	1	00	002	2	1	1	1		Remuneraciones					480,000.00	0.00	480,000.00	0.00	79,054.34	79,054.34	15.20%	400,945.66	84.80%
P	00	1	00	002	2	1	1	1	01	Sueldos fijos	1101	20	1955	100	480,000.00	0.00	480,000.00	0.00	79,054.34	79,054.34	16.47%	400,945.66	83.53%
	00	1	00	002	2	1	1	4		Sueldo anual no.13					40,000.00	0.00	40,000.00	0.00	0.00	0.00	15.20%	40,000.00	84.80%
P	00	1	00	002	2	1	1	4	01	Sueldo anual no.13	1101	20	1955	100	40,000.00	0.00	40,000.00	0.00	0.00	0.00	0.00%	40,000.00	100.00%
	00	1	00	002	2	1	2			SOBRESUELDOS					180,000.00	0.00	180,000.00	0.00	45,000.00	45,000.00	25.00%	135,000.00	75.00%
	00	1	00	002	2	1	2	2		Compensación					180,000.00	0.00	180,000.00	0.00	45,000.00	45,000.00	25.00%	135,000.00	75.00%
P	00	1	00	002	2	1	2	2	06	Compensación por resultados	1101	20	1955	100	180,000.00	0.00	180,000.00	0.00	45,000.00	45,000.00	25.00%	135,000.00	75.00%
	00	1	00	002	2	1	5			CONTRIBUCIONES A LA SEGURIDAD SOCIAL					73,872.00	0.00	73,872.00	0.00	18,468.00	18,468.00	25.00%	55,404.00	75.00%
	00	1	00	002	2	1	5	1		Contribuciones al seguro de salud					34,032.00	0.00	34,032.00	0.00	8,508.00	8,508.00	25.00%	25,524.00	75.00%
P	00	1	00	002	2	1	5	1	01	Contribuciones al seguro de salud	1101	20	1955	100	34,032.00	0.00	34,032.00	0.00	8,508.00	8,508.00	25.00%	25,524.00	75.00%
	00	1	00	002	2	1	5	2		Contribuciones al seguro de pensiones					34,080.00	0.00	34,080.00	0.00	8,520.00	8,520.00	25.00%	25,560.00	75.00%
P	00	1	00	002	2	1	5	2	01	Contribuciones al seguro de pensiones	1101	20	1955	100	34,080.00	0.00	34,080.00	0.00	8,520.00	8,520.00	25.00%	25,560.00	75.00%

**AYUNTAMIENTO MUNICIPAL DE HATO MAYOR DEL REY**  
**EJECUCION TRIMESTRAL DE LOS GASTOS Y APLICACION FINANCIERAS POR DESTINO DE FONDOS Y ESTRUCTURA PROGRAMATICA**

**CORRESPONDIENTE AL PRIMER TRIMESTRE (ENERO - MARZO)2022**

CODIGO **7043**

Cuenta bancaria No. 1120003790 Nombre de la cuenta Gasto de Personal

Destino	No Asig.	Estructura Prog			Clasificador Gasto					DENOMINADOR	FUNC.	FF	FE	OF	PRESUPUESTO			Acomulado Anterior	DEVENGADO		% EROG A. FECHA	Balance Disponible	% Bal. Disp.
		Prog.	Pro	Act. Obra	TP	Obj	Ct	S. Ct.	Aux						Original	Modificacion	Vigente		TOTAL DE TRIMESTRE	EROGADO A LA FECHA			
	00	1	00	002	2	1	5	3		<b>Contribuciones al seguro de riesgo laboral</b>					5,760.00	0.00	5,760.00	0.00	1,440.00	1,440.00	25.00%	4,320.00	75.00%
P	00	1	00	002	2	1	5	3	01	Contribuciones al seguro de riesgo laboral	1101	20	1955	100	5,760.00	0.00	5,760.00	0.00	1,440.00	1,440.00	25.00%	4,320.00	75.00%
	00	1	00	003						<b>Administracion Municipal</b>					5,390,087.79	674,608.77	6,064,696.56	0.00	1,037,002.77	1,037,002.77	17.10%	5,027,693.79	82.90%
	00	1	00	003	2	1				<b>REMUNERACIONES Y CONTRIBUCIONES</b>					5,122,083.76	247,000.00	5,369,083.76	0.00	947,002.77	947,002.77	17.64%	4,422,080.99	82.36%
	00	1	00	003	2	1	1			<b>REMUNERACIONES</b>					4,036,900.00	0.00	4,036,900.00	0.00	659,449.57	659,449.57	16.34%	3,377,450.43	83.66%
	00	1	00	003	2	1	1	1		<b>Remuneraciones</b>					3,698,400.00	0.00	3,698,400.00	0.00	659,449.57	659,449.57	16.34%	3,038,950.43	83.66%
P	00	1	00	003	2	1	1	1	01	Sueldos fijos	1101	20	1955	100	3,698,400.00	0.00	3,698,400.00	0.00	659,449.57	659,449.57	17.83%	3,038,950.43	82.17%
	00	1	00	003	2	1	1	4		<b>Sueldo anual no.13</b>					338,500.00	0.00	338,500.00	0.00	0.00	0.00	16.34%	338,500.00	83.66%
P	00	1	00	003	2	1	1	4	01	Sueldo anual no.13	1101	20	1955	100	338,500.00	0.00	338,500.00	0.00	0.00	0.00	0.00%	338,500.00	100.00%
	00	1	00	003	2	1	2			<b>SOBRESUELDOS</b>					180,000.00	76,000.00	256,000.00	0.00	106,500.00	106,500.00	41.60%	149,500.00	58.40%
	00	1	00	003	2	1	2	2		<b>Compensación</b>					180,000.00	76,000.00	256,000.00	0.00	106,500.00	106,500.00	41.60%	149,500.00	58.40%
P	00	1	00	003	2	1	2	2	06	Compensación por resultados	1101	20	1955	100	180,000.00	0.00	180,000.00	0.00	106,500.00	106,500.00	59.17%	73,500.00	40.83%
P	00	1	00	003	2	1	2	2	06	Compensación por resultados	1101	30	9996	102	0.00	76,000.00	76,000.00	0.00	0.00	0.00	0.00%	76,000.00	100.00%
P	00	1	00	003	2	1	2	2	06	Compensación por resultados	1101	30	9998	102	0.00	0.00	0.00	0.00	0.00	0.00	#¡Núm!	0.00	#¡Núm!

**AYUNTAMIENTO MUNICIPAL DE HATO MAYOR DEL REY**  
**EJECUCION TRIMESTRAL DE LOS GASTOS Y APLICACION FINANCIERAS POR DESTINO DE FONDOS Y ESTRUCTURA PROGRAMATICA**

**CORRESPONDIENTE AL PRIMER TRIMESTRE (ENERO - MARZO)2022**

CODIGO **7043**

Cuenta bancaria No. 1120003790 Nombre de la cuenta Gasto de Personal

Destino	No Asig.	Estructura Prog			Clasificador Gasto					DENOMINADOR	FUNC.	FF	FE	OF	PRESUPUESTO			Acomulado Anterior	DEVENGADO		% EROG A FECHA	Balance Disponible	% Bal. Disp.
		Prog.	Pro	Act. Obra	TP	Obj	Ct	S. Ct.	Aux						Original	Modificacion	Vigente		TOTAL DE TRIMESTRE	EROGADO A LA FECHA			
	00	1	00	003	2	1	3			<b>DIETAS Y GASTOS DE REPRESENTACION</b>					336,000.00	171,000.00	507,000.00	0.00	101,000.00	101,000.00	19.92%	406,000.00	80.08%
	00	1	00	003	2	1	3	2		<b>Gastos de representación</b>					336,000.00	171,000.00	507,000.00	0.00	101,000.00	101,000.00	19.92%	406,000.00	80.08%
P	00	1	00	003	2	1	3	2	01	Gastos de representación en el pais	1101	20	1955	100	336,000.00	0.00	336,000.00	0.00	101,000.00	101,000.00	30.06%	235,000.00	69.94%
P	00	1	00	003	2	1	3	2	01	Gastos de representación en el pais	1101	30	9998	102	0.00	100,000.00	100,000.00	0.00	0.00	0.00	0.00%	100,000.00	100.00%
P	00	1	00	003	2	1	3	2	01	Gastos de representación en el pais	1101	30	9996	102	0.00	71,000.00	71,000.00	0.00	0.00	0.00	0.00%	71,000.00	100.00%
	00	1	00	003	2	1	5			<b>CONTRIBUCIONES A LA SEGURIDAD SOCIAL</b>					569,183.76	0.00	569,183.76	0.00	80,053.20	80,053.20	14.06%	489,130.56	85.94%
	00	1	00	003	2	1	5	1		<b>Contribuciones al seguro de salud</b>					262,216.56	0.00	262,216.56	0.00	37,293.40	37,293.40	14.06%	224,923.16	85.94%
P	00	1	00	003	2	1	5	1	01	Contribuciones al seguro de salud	1101	20	1955	100	262,216.56	0.00	262,216.56	0.00	37,293.40	37,293.40	14.22%	224,923.16	85.78%
	00	1	00	003	2	1	5	2		<b>Contribuciones al seguro de pensiones</b>					262,586.40	0.00	262,586.40	0.00	37,346.00	37,346.00	14.06%	225,240.40	85.94%
P	00	1	00	003	2	1	5	2	01	Contribuciones al seguro de pensiones	1101	20	1955	100	262,586.40	0.00	262,586.40	0.00	37,346.00	37,346.00	14.22%	225,240.40	85.78%
	00	1	00	003	2	1	5	3		<b>Contribuciones al seguro de riesgo laboral</b>					44,380.80	0.00	44,380.80	0.00	5,413.80	5,413.80	14.06%	38,967.00	85.94%
P	00	1	00	003	2	1	5	3	01	Contribuciones al seguro de riesgo laboral	1101	20	1955	100	44,380.80	0.00	44,380.80	0.00	5,413.80	5,413.80	12.20%	38,967.00	87.80%
	00	1	00	003	2	2				<b>CONTRATACIÓN DE SERVICIOS</b>					268,004.03	427,608.77	695,612.80	0.00	90,000.00	90,000.00	12.94%	605,612.80	87.06%
	00	1	00	003	2	2	3			<b>VIÁTICOS</b>					178,004.03	116,783.77	294,787.80	0.00	0.00	0.00	0.00%	294,787.80	100.00%

**AYUNTAMIENTO MUNICIPAL DE HATO MAYOR DEL REY**  
**EJECUCION TRIMESTRAL DE LOS GASTOS Y APLICACION FINANCIERAS POR DESTINO DE FONDOS Y ESTRUCTURA PROGRAMATICA**

**CORRESPONDIENTE AL PRIMER TRIMESTRE (ENERO - MARZO)2022**

CODIGO **7043**

Cuenta bancaria No. 1120003790 Nombre de la cuenta Gasto de Personal

Destino	No Asig.	Estructura Prog			Clasificador Gasto					DENOMINADOR	FUNC.	FF	FE	OF	PRESUPUESTO			Acomulado Anterior	DEVENGADO		% EROG A FECHA	Balance Disponible	% Bal. Disp.
		Prog.	Pro	Act. Obra	TP	Obj	Ct	S. Ct.	Aux						Original	Modificacion	Vigente		TOTAL DE TRIMESTRE	EROGADO A LA FECHA			
	00	1	00	003	2	2	3	1		<b>Viáticos dentro del país</b>					178,004.03	116,783.77	294,787.80	0.00	0.00	0.00	0.00%	294,787.80	100.00%
P	00	1	00	003	2	2	3	1	01	Viáticos dentro del país	1101	20	1955	100	178,004.03	0.00	178,004.03	0.00	0.00	0.00	0.00%	178,004.03	100.00%
P	00	1	00	003	2	2	3	1	01	Viáticos dentro del país	1101	300	9998	102	0.00	116,783.77	116,783.77	0.00	0.00	0.00	0.00%	116,783.77	100.00%
	00	1	00	003	2	2	8			<b>OTROS SERVICIOS NO INCLUIDOS EN CONCEPTOS</b>					90,000.00	310,825.00	400,825.00	0.00	90,000.00	90,000.00	22.45%	310,825.00	77.55%
	00	1	00	003	2	2	8	7		<b>Servicios Técnicos y Profesionales</b>					90,000.00	310,825.00	400,825.00	0.00	90,000.00	90,000.00	22.45%	310,825.00	77.55%
P	00	1	00	003	2	2	8	7	06	Otros servicios técnicos profesionales	1101	20	1955	100	90,000.00	0.00	90,000.00	0.00	90,000.00	90,000.00	100.00%	0.00	0.00%
P	00	1	00	003	2	2	8	7	06	Otros servicios técnicos profesionales	1101	30	9996	102	0.00	310,825.00	310,825.00	0.00	0.00	0.00	0.00%	310,825.00	100.00%
	00	1	00	004						<b>Servicios Administrativos y Financieros</b>					6,596,106.73	0.00	6,596,106.73	0.00	1,355,289.53	1,355,289.53	20.55%	5,240,817.20	79.45%
	00	1	00	004	2	1				<b>REMUNERACIONES Y CONTRIBUCIONES</b>					6,579,682.93	0.00	6,579,682.93	0.00	1,355,289.53	1,355,289.53	20.60%	5,224,393.40	79.40%
	00	1	00	004	2	1	1			<b>REMUNERACIONES</b>					5,620,333.33	0.00	5,620,333.33	0.00	1,234,724.63	1,234,724.63	21.97%	4,385,608.70	78.03%
	00	1	00	004	2	1	1	1		<b>Remuneraciones</b>					5,064,000.00	0.00	5,064,000.00	0.00	1,201,724.63	1,201,724.63	21.97%	3,862,275.37	78.03%
P	00	1	00	004	2	1	1	1	01	Sueldos fijos	1102	20	1955	100	5,064,000.00	0.00	5,064,000.00	0.00	1,201,724.63	1,201,724.63	23.73%	3,862,275.37	76.27%
	00	1	00	004	2	1	1	2		<b>Remuneraciones al personal con carácter transitorio</b>					124,000.00	0.00	124,000.00	0.00	33,000.00	33,000.00	21.97%	91,000.00	78.03%
P	00	1	00	004	2	1	1	2	01	Sueldos al personal contratado e igualado	1102	20	1955	100	124,000.00	0.00	124,000.00	0.00	33,000.00	33,000.00	26.61%	91,000.00	73.39%

**AYUNTAMIENTO MUNICIPAL DE HATO MAYOR DEL REY**  
**EJECUCION TRIMESTRAL DE LOS GASTOS Y APLICACION FINANCIERAS POR DESTINO DE FONDOS Y ESTRUCTURA PROGRAMATICA**

**CORRESPONDIENTE AL PRIMER TRIMESTRE (ENERO - MARZO)2022**

**CODIGO** 7043

**Cuenta bancaria No.** 1120003790      **Nombre de la cuenta** Gasto de Personal

Destino	No Asig.	Estructura Prog			Clasificador Gasto					DENOMINADOR	FUNC.	FF	FE	OF	PRESUPUESTO			DEVENGADO		% EROG A FECHA	Balance Disponible	% Bal. Disp.	
		Prog.	Pro	Act. Obra	TP	Obj	Ct	S. Ct.	Aux						Original	Modificacion	Vigente	Acomulado Anterior	TOTAL DE TRIMESTRE				EROGADO A LA FECHA
	00	1	00	004	2	1	1	4		<b>Sueldo anual no.13</b>					432,333.33	0.00	432,333.33	0.00	0.00	0.00	21.97%	432,333.33	78.03%
P	00	1	00	004	2	1	1	4	01	Sueldo anual no.13	1102	20	1955	100	432,333.33	0.00	432,333.33	0.00	0.00	0.00	0.00%	432,333.33	100.00%
	00	1	00	004	2	1	2			<b>SOBRESUELDOS</b>					180,000.00	0.00	180,000.00	0.00	45,000.00	45,000.00	25.00%	135,000.00	75.00%
	00	1	00	004	2	1	2	2		<b>Compensación</b>					180,000.00	0.00	180,000.00	0.00	45,000.00	45,000.00	25.00%	135,000.00	75.00%
P	00	1	00	004	2	1	2	2	06	Compensación por resultados	1102	20	1955	100	180,000.00	0.00	180,000.00	0.00	45,000.00	45,000.00	25.00%	135,000.00	75.00%
	00	1	00	004	2	1	5			<b>CONTRIBUCIONES A LA SEGURIDAD SOCIAL</b>					779,349.60	0.00	779,349.60	0.00	75,564.90	75,564.90	9.70%	703,784.70	90.30%
	00	1	00	004	2	1	5	1		<b>Contribuciones al seguro de salud</b>					359,037.60	0.00	359,037.60	0.00	34,811.90	34,811.90	9.70%	324,225.70	90.30%
P	00	1	00	004	2	1	5	1	01	Contribuciones al seguro de salud	1102	20	1955	100	359,037.60	0.00	359,037.60	0.00	34,811.90	34,811.90	9.70%	324,225.70	90.30%
	00	1	00	004	2	1	5	2		<b>Contribuciones al seguro de pensiones</b>					359,544.00	0.00	359,544.00	0.00	34,861.00	34,861.00	9.70%	324,683.00	90.30%
P	00	1	00	004	2	1	5	2	01	Contribuciones al seguro de pensiones	1102	20	1955	100	359,544.00	0.00	359,544.00	0.00	34,861.00	34,861.00	9.70%	324,683.00	90.30%
	00	1	00	004	2	1	5	3		<b>Contribuciones al seguro de riesgo laboral</b>					60,768.00	0.00	60,768.00	0.00	5,892.00	5,892.00	9.70%	54,876.00	90.30%
P	00	1	00	004	2	1	5	3	01	Contribuciones al seguro de riesgo laboral	1102	20	1955	100	60,768.00	0.00	60,768.00	0.00	5,892.00	5,892.00	9.70%	54,876.00	90.30%
	00	1	00	004	2	2				<b>CONTRATACIÓN DE SERVICIOS</b>					16,423.80	0.00	16,423.80	0.00	0.00	0.00	0.00%	16,423.80	100.00%
	00	1	00	004	2	2	8			<b>OTROS SERVICIOS NO INCLUIDOS EN CONCEPTOS</b>					16,423.80	0.00	16,423.80	0.00	0.00	0.00	0.00%	16,423.80	100.00%

**AYUNTAMIENTO MUNICIPAL DE HATO MAYOR DEL REY**  
**EJECUCION TRIMESTRAL DE LOS GASTOS Y APLICACION FINANCIERAS POR DESTINO DE FONDOS Y ESTRUCTURA PROGRAMATICA**

**CORRESPONDIENTE AL PRIMER TRIMESTRE (ENERO - MARZO)2022**

**CODIGO** 7043

**Cuenta bancaria No.** 1120003790 **Nombre de la cuenta** Gasto de Personal

Destino	No Asig.	Estructura Prog			Clasificador Gasto					DENOMINADOR	FUNC.	FF	FE	OF	PRESUPUESTO			Acomulado Anterior	DEVENGADO		% EROG A. FECHA	Balance Disponible	% Bal. Disp.
		Prog.	Pro	Act. Obra	TP	Obj	Ct	S. Ct.	Aux						Original	Modificacion	Vigente		TOTAL DE TRIMESTRE	EROGADO A LA FECHA			
	00	1	00	004		2	2	8	2						16,423.80	0.00	16,423.80	0.00	0.00	0.00	0.00%	16,423.80	100.00%
P	00	1	00	004		2	2	8	2	01					16,423.80	0.00	16,423.80	0.00	0.00	0.00	0.00%	16,423.80	100.00%
	00	1	00	005											846,267.60	0.00	846,267.60	0.00	169,713.60	169,713.60	20.05%	676,554.00	79.95%
	00	1	00	005		2	1								846,267.60	0.00	846,267.60	0.00	169,713.60	169,713.60	20.05%	676,554.00	79.95%
	00	1	00	005		2	1	1							741,000.00	0.00	741,000.00	0.00	162,326.40	162,326.40	21.91%	578,673.60	78.09%
	00	1	00	005		2	1	1	1						684,000.00	0.00	684,000.00	0.00	162,326.40	162,326.40	21.91%	521,673.60	78.09%
P	00	1	00	005		2	1	1	1	01					684,000.00	0.00	684,000.00	0.00	162,326.40	162,326.40	23.73%	521,673.60	76.27%
	00	1	00	005		2	1	1	4						57,000.00	0.00	57,000.00	0.00	0.00	0.00	21.91%	57,000.00	78.09%
P	00	1	00	005		2	1	1	4	01					57,000.00	0.00	57,000.00	0.00	0.00	0.00	0.00%	57,000.00	100.00%
	00	1	00	005		2	1	5							105,267.60	0.00	105,267.60	0.00	7,387.20	7,387.20	7.02%	97,880.40	92.98%
	00	1	00	005		2	1	5	1						48,495.60	0.00	48,495.60	0.00	3,403.20	3,403.20	7.02%	45,092.40	92.98%
P	00	1	00	005		2	1	5	1	01					48,495.60	0.00	48,495.60	0.00	3,403.20	3,403.20	7.02%	45,092.40	92.98%
	00	1	00	005		2	1	5	2						48,564.00	0.00	48,564.00	0.00	3,408.00	3,408.00	7.02%	45,156.00	92.98%
P	00	1	00	005		2	1	5	2	01					48,564.00	0.00	48,564.00	0.00	3,408.00	3,408.00	7.02%	45,156.00	92.98%



**AYUNTAMIENTO MUNICIPAL DE HATO MAYOR DEL REY**  
**EJECUCION TRIMESTRAL DE LOS GASTOS Y APLICACION FINANCIERAS POR DESTINO DE FONDOS Y ESTRUCTURA PROGRAMATICA**

**CORRESPONDIENTE AL PRIMER TRIMESTRE (ENERO - MARZO)2022**

**CODIGO** 7043

**Cuenta bancaria No.** 1120003790      **Nombre de la cuenta** Gasto de Personal

Destino	No Asig.	Estructura Prog			Clasificador Gasto					DENOMINADOR	FUNC.	FF	FE	OF	PRESUPUESTO			DEVENGADO		% EROG A. FECHA	Balance Disponible	% Bal. Disp.	
		Prog.	Pro	Act. Obra	TP	Obj	Ct	S. Ct.	Aux						Original	Modificacion	Vigente	Acomulado Anterior	TOTAL DE TRIMESTRE				EROGADO A LA FECHA
	00	1	00	005	2	1	5	3							8,208.00	0.00	8,208.00	0.00	576.00	576.00	7.02%	7,632.00	92.98%
P	00	1	00	005	2	1	5	3	01	Contribuciones al seguro de riesgo laboral	1102	20	1955	100	8,208.00	0.00	8,208.00	0.00	576.00	576.00	7.02%	7,632.00	92.98%
		11								Obras Publicas Municipales					772,033.60	0.00	772,033.60	0.00	186,071.00	186,071.00	24.10%	585,962.60	75.90%
	00	11	00	001						Coordinacion, Ejecucion y Fiscalizacion de Obras					772,033.60	0.00	772,033.60	0.00	186,071.00	186,071.00	24.10%	585,962.60	75.90%
	00	11	00	001	2	1				REMUNERACIONES Y CONTRIBUCIONES					772,033.60	0.00	772,033.60	0.00	186,071.00	186,071.00	24.10%	585,962.60	75.90%
	00	11	00	001	2	1	1			REMUNERACIONES					676,000.00	0.00	676,000.00	0.00	181,454.00	181,454.00	26.84%	494,546.00	73.16%
	00	11	00	001	2	1	1	1		Remuneraciones					624,000.00	0.00	624,000.00	0.00	181,454.00	181,454.00	26.84%	442,546.00	73.16%
P	00	11	00	001	2	1	1	1	01	Sueldos fijos	2503	20	1955	100	624,000.00	0.00	624,000.00	0.00	181,454.00	181,454.00	29.08%	442,546.00	70.92%
	00	11	00	001	2	1	1	4		Sueldo anual no.13					52,000.00	0.00	52,000.00	0.00	0.00	0.00	26.84%	52,000.00	73.16%
P	00	11	00	001	2	1	1	4	01	Sueldo anual no.13	2503	20	1955	100	52,000.00	0.00	52,000.00	0.00	0.00	0.00	0.00%	52,000.00	100.00%
	00	11	00	001	2	1	5			CONTRIBUCIONES A LA SEGURIDAD SOCIAL					96,033.60	0.00	96,033.60	0.00	4,617.00	4,617.00	4.81%	91,416.60	95.19%
	00	11	00	001	2	1	5	1		Contribuciones al seguro de salud					44,241.60	0.00	44,241.60	0.00	2,127.00	2,127.00	4.81%	42,114.60	95.19%
P	00	11	00	001	2	1	5	1	01	Contribuciones al seguro de salud	2503	20	1955	100	44,241.60	0.00	44,241.60	0.00	2,127.00	2,127.00	4.81%	42,114.60	95.19%

**AYUNTAMIENTO MUNICIPAL DE HATO MAYOR DEL REY**  
**EJECUCION TRIMESTRAL DE LOS GASTOS Y APLICACION FINANCIERAS POR DESTINO DE FONDOS Y ESTRUCTURA PROGRAMATICA**

**CORRESPONDIENTE AL PRIMER TRIMESTRE (ENERO - MARZO)2022**

**CODIGO** 7043

Cuenta bancaria No. 1120003790 Nombre de la cuenta Gasto de Personal

Destino	No Asig.	Estructura Prog			Clasificador Gasto					DENOMINADOR	FUNC.	FF	FE	OF	PRESUPUESTO			Acomulado Anterior	DEVENGADO		% EROG A FECHA	Balance Disponible	% Bal. Disp.
		Prog.	Pro	Act. Obra	TP	Obj	Ct	S. Ct.	Aux						Original	Modificacion	Vigente		TOTAL DE TRIMESTRE	EROGADO A LA FECHA			
	00	11	00	001	2	1	5	2		<b>Contribuciones al seguro de pensiones</b>					44,304.00	0.00	44,304.00	0.00	2,130.00	2,130.00	4.81%	42,174.00	95.19%
P	00	11	00	001	2	1	5	2	01	Contribuciones al seguro de pensiones	2503	20	1955	100	44,304.00	0.00	44,304.00	0.00	2,130.00	2,130.00	4.81%	42,174.00	95.19%
	00	11	00	001	2	1	5	3		<b>Contribuciones al seguro de riesgo laboral</b>					7,488.00	0.00	7,488.00	0.00	360.00	360.00	4.81%	7,128.00	95.19%
P	00	11	00	001	2	1	5	3	01	Contribuciones al seguro de riesgo laboral	2503	20	1955	100	7,488.00	0.00	7,488.00	0.00	360.00	360.00	4.81%	7,128.00	95.19%
		13								<b>Saneamiento Ambiental y Foresta</b>					757,186.80	0.00	757,186.80	0.00	144,000.00	144,000.00	19.02%	613,186.80	80.98%
	00	13	00	001						Preservación del Medio Ambiente y Control Ecologico					757,186.80	0.00	757,186.80	0.00	144,000.00	144,000.00	19.02%	613,186.80	80.98%
	00	13	00	001	2	1				<b>REMUNERACIONES Y CONTRIBUCIONES</b>					757,186.80	0.00	757,186.80	0.00	144,000.00	144,000.00	19.02%	613,186.80	80.98%
	00	13	00	001	2	1	1			<b>REMUNERACIONES</b>					663,000.00	0.00	663,000.00	0.00	144,000.00	144,000.00	21.72%	519,000.00	78.28%
	00	13	00	001	2	1	1	1		<b>Remuneraciones</b>					612,000.00	0.00	612,000.00	0.00	144,000.00	144,000.00	21.72%	468,000.00	78.28%
P	00	13	00	001	2	1	1	1	01	Sueldos fijos	3204	20	1955	100	612,000.00	0.00	612,000.00	0.00	144,000.00	144,000.00	23.53%	468,000.00	76.47%
	00	13	00	001	2	1	1	4		<b>Sueldo anual no.13</b>					51,000.00	0.00	51,000.00	0.00	0.00	0.00	21.72%	51,000.00	78.28%
P	00	13	00	001	2	1	1	4	01	Sueldo anual no.13	3204	20	1955	100	51,000.00	0.00	51,000.00	0.00	0.00	0.00	0.00%	51,000.00	100.00%
	00	13	00	001	2	1	5			<b>CONTRIBUCIONES A LA SEGURIDAD SOCIAL</b>					94,186.80	0.00	94,186.80	0.00	0.00	0.00	0.00%	94,186.80	100.00%

**AYUNTAMIENTO MUNICIPAL DE HATO MAYOR DEL REY**  
**EJECUCION TRIMESTRAL DE LOS GASTOS Y APLICACION FINANCIERAS POR DESTINO DE FONDOS Y ESTRUCTURA PROGRAMATICA**

**CORRESPONDIENTE AL PRIMER TRIMESTRE (ENERO - MARZO)2022**

**CODIGO** 7043

**Cuenta bancaria No.** 1120003790 **Nombre de la cuenta** Gasto de Personal

Destino	No Asig.	Estructura Prog			Clasificador Gasto					DENOMINADOR	FUNC.	FF	FE	OF	PRESUPUESTO			DEVENGADO		% EROG A. FECHA	Balance Disponible	% Bal. Disp.	
		Prog.	Pro	Act. Obra	TP	Obj	Ct	S. Ct.	Aux						Original	Modificacion	Vigente	Acomulado Anterior	TOTAL DE TRIMESTRE				EROGADO A LA FECHA
	00	13	00	001	2	1	5	1		<b>Contribuciones al seguro de salud</b>					43,390.80	0.00	43,390.80	0.00	0.00	0.00	43,390.80	100.00%	
P	00	13	00	001	2	1	5	1	01	Contribuciones al seguro de salud	3204	20	1955	100	43,390.80	0.00	43,390.80	0.00	0.00	0.00	43,390.80	100.00%	
	00	13	00	001	2	1	5	2		<b>Contribuciones al seguro de pensiones</b>					43,452.00	0.00	43,452.00	0.00	0.00	0.00	43,452.00	100.00%	
P	00	13	00	001	2	1	5	2	01	Contribuciones al seguro de pensiones	3204	20	1955	100	43,452.00	0.00	43,452.00	0.00	0.00	0.00	43,452.00	100.00%	
	00	13	00	001	2	1	5	3		<b>Contribuciones al seguro de riesgo laboral</b>					7,344.00	0.00	7,344.00	0.00	0.00	0.00	7,344.00	100.00%	
P	00	13	00	001	2	1	5	3	01	Contribuciones al seguro de riesgo laboral	3204	20	1955	100	7,344.00	0.00	7,344.00	0.00	0.00	0.00	7,344.00	100.00%	
		14								<b>Gestion y Administración de Servicios Sociales</b>					252,395.60	0.00	252,395.60	0.00	27,000.00	27,000.00	10.70%	225,395.60	89.30%
	00	14	00	001						<b>Asistencia Social</b>					252,395.60	0.00	252,395.60	0.00	27,000.00	27,000.00	10.70%	225,395.60	89.30%
	00	14	00	001	2	1				<b>REMUNERACIONES Y CONTRIBUCIONES</b>					252,395.60	0.00	252,395.60	0.00	27,000.00	27,000.00	10.70%	225,395.60	89.30%
	00	14	00	001	2	1	1			<b>REMUNERACIONES</b>					221,000.00	0.00	221,000.00	0.00	27,000.00	27,000.00	12.22%	194,000.00	87.78%
	00	14	00	001	2	1	1	1		<b>Remuneraciones</b>					204,000.00	0.00	204,000.00	0.00	27,000.00	27,000.00	12.22%	177,000.00	87.78%
P	00	14	00	001	2	1	1	1	01	Sueldos fijos	4510	20	1955	100	204,000.00	0.00	204,000.00	0.00	27,000.00	27,000.00	13.24%	177,000.00	86.76%
	00	14	00	001	2	1	1	4		<b>Sueldo anual no.13</b>					17,000.00	0.00	17,000.00	0.00	0.00	0.00	12.22%	17,000.00	87.78%
P	00	14	00	001	2	1	1	4	01	Sueldo anual no.13	4510	20	1955	100	17,000.00	0.00	17,000.00	0.00	0.00	0.00	0.00%	17,000.00	100.00%

**AYUNTAMIENTO MUNICIPAL DE HATO MAYOR DEL REY**  
**EJECUCION TRIMESTRAL DE LOS GASTOS Y APLICACION FINANCIERAS POR DESTINO DE FONDOS Y ESTRUCTURA PROGRAMATICA**

**CORRESPONDIENTE AL PRIMER TRIMESTRE (ENERO - MARZO)2022**

**CODIGO** 7043

Cuenta bancaria No. 1120003790 Nombre de la cuenta Gasto de Personal

Destino	No Asig.	Estructura Prog			Clasificador Gasto					DENOMINADOR	FUNC.	FF	FE	OF	PRESUPUESTO			DEVENGADO		% EROG A. FECHA	Balance Disponible	% Bal. Disp.	
		Prog.	Pro	Act. Obra	TP	Obj	Ct	S. Ct.	Aux						Original	Modificacion	Vigente	Acomulado Anterior	TOTAL DE TRIMESTRE				EROGADO A LA FECHA
	00	14	00	001	2	1	5			<b>CONTRIBUCIONES A LA SEGURIDAD SOCIAL</b>					31,395.60	0.00	31,395.60	0.00	0.00	0.00	31,395.60	100.00%	
	00	14	00	001	2	1	5	1		Contribuciones al seguro de salud					14,463.60	0.00	14,463.60	0.00	0.00	0.00	14,463.60	100.00%	
P	00	14	00	001	2	1	5	1	01	Contribuciones al seguro de salud	4510	20	1955	100	14,463.60	0.00	14,463.60	0.00	0.00	0.00	14,463.60	100.00%	
	00	14	00	001	2	1	5	2		Contribuciones al seguro de pensiones					14,484.00	0.00	14,484.00	0.00	0.00	0.00	14,484.00	100.00%	
P	00	14	00	001	2	1	5	2	01	Contribuciones al seguro de pensiones	4510	20	1955	100	14,484.00	0.00	14,484.00	0.00	0.00	0.00	14,484.00	100.00%	
	00	14	00	001	2	1	5	3		Contribuciones al seguro de riesgo laboral					2,448.00	0.00	2,448.00	0.00	0.00	0.00	2,448.00	100.00%	
P	00	14	00	001	2	1	5	3	01	Contribuciones al seguro de riesgo laboral	4510	20	1955	100	2,448.00	0.00	2,448.00	0.00	0.00	0.00	2,448.00	100.00%	
		15								Fomento de la Cultura, Deporte y Recreación					2,004,318.00	0.00	2,004,318.00	0.00	405,000.00	405,000.00	20.21%	1,599,318.00	79.79%
	00	15	00	001						Fomento de la Cultura y el Arte					1,751,922.40	0.00	1,751,922.40	0.00	354,000.00	354,000.00	20.21%	1,397,922.40	79.79%
	00	15	00	001	2	1				<b>REMUNERACIONES Y CONTRIBUCIONES</b>					1,751,922.40	0.00	1,751,922.40	0.00	354,000.00	354,000.00	20.21%	1,397,922.40	79.79%
	00	15	00	001	2	1	1			<b>REMUNERACIONES</b>					1,534,000.00	0.00	1,534,000.00	0.00	354,000.00	354,000.00	23.08%	1,180,000.00	76.92%
	00	15	00	001	2	1	1	1		Remuneraciones					1,416,000.00	0.00	1,416,000.00	0.00	354,000.00	354,000.00	23.08%	1,062,000.00	76.92%
P	00	15	00	001	2	1	1	1	01	Sueldos fijos	4303	20	1955	100	1,416,000.00	0.00	1,416,000.00	0.00	354,000.00	354,000.00	25.00%	1,062,000.00	75.00%

**AYUNTAMIENTO MUNICIPAL DE HATO MAYOR DEL REY**  
**EJECUCION TRIMESTRAL DE LOS GASTOS Y APLICACION FINANCIERAS POR DESTINO DE FONDOS Y ESTRUCTURA PROGRAMATICA**

**CORRESPONDIENTE AL PRIMER TRIMESTRE (ENERO - MARZO)2022**

**CODIGO** 7043

**Cuenta bancaria No.** 1120003790 **Nombre de la cuenta** Gasto de Personal

Destino	No Asig.	Estructura Prog			Clasificador Gasto					DENOMINADOR	FUNC.	FF	FE	OF	PRESUPUESTO			DEVENGADO		% EROG A. FECHA	Balance Disponible	% Bal. Disp.	
		Prog.	Pro	Act. Obra	TP	Obj	Ct	S. Ct.	Aux						Original	Modificacion	Vigente	Acomulado Anterior	TOTAL DE TRIMESTRE				EROGADO A LA FECHA
	00	15	00	001	2	1	1	4		<b>Sueldo anual no.13</b>					118,000.00	0.00	118,000.00	0.00	0.00	0.00	23.08%	118,000.00	76.92%
P	00	15	00	001	2	1	1	4	01	Sueldo anual no.13	4303	20	1955	100	118,000.00	0.00	118,000.00	0.00	0.00	0.00	0.00%	118,000.00	100.00%
	00	15	00	001	2	1	5			<b>CONTRIBUCIONES A LA SEGURIDAD SOCIAL</b>					217,922.40	0.00	217,922.40	0.00	0.00	0.00	0.00%	217,922.40	100.00%
	00	15	00	001	2	1	5	1		<b>Contribuciones al seguro de salud</b>					100,394.40	0.00	100,394.40	0.00	0.00	0.00	0.00%	100,394.40	100.00%
P	00	15	00	001	2	1	5	1	01	Contribuciones al seguro de salud	4303	20	1955	100	100,394.40	0.00	100,394.40	0.00	0.00	0.00	0.00%	100,394.40	100.00%
	00	15	00	001	2	1	5	2		<b>Contribuciones al seguro de pensiones</b>					100,536.00	0.00	100,536.00	0.00	0.00	0.00	0.00%	100,536.00	100.00%
P	00	15	00	001	2	1	5	2	01	Contribuciones al seguro de pensiones	4303	20	1955	100	100,536.00	0.00	100,536.00	0.00	0.00	0.00	0.00%	100,536.00	100.00%
	00	15	00	001	2	1	5	3		<b>Contribuciones al seguro de riesgo laboral</b>					16,992.00	0.00	16,992.00	0.00	0.00	0.00	0.00%	16,992.00	100.00%
P	00	15	00	001	2	1	5	3	01	Contribuciones al seguro de riesgo laboral	4303	20	1955	100	16,992.00	0.00	16,992.00	0.00	0.00	0.00	0.00%	16,992.00	100.00%
	00	15	00	002						<b>Desarrollo de Eventos Deportivos y Recreación</b>					252,395.60	0.00	252,395.60	0.00	51,000.00	51,000.00	20.21%	201,395.60	79.79%
	00	15	00	002	2	1				<b>REMUNERACIONES Y CONTRIBUCIONES</b>					252,395.60	0.00	252,395.60	0.00	51,000.00	51,000.00	20.21%	201,395.60	79.79%
	00	15	00	002	2	1	1			<b>REMUNERACIONES</b>					221,000.00	0.00	221,000.00	0.00	51,000.00	51,000.00	23.08%	170,000.00	76.92%
	00	15	00	002	2	1	1	1		<b>Remuneraciones</b>					204,000.00	0.00	204,000.00	0.00	51,000.00	51,000.00	23.08%	153,000.00	76.92%
P	00	15	00	002	2	1	1	1	01	Sueldos fijos	4302	20	1955	100	204,000.00	0.00	204,000.00	0.00	51,000.00	51,000.00	25.00%	153,000.00	75.00%

**AYUNTAMIENTO MUNICIPAL DE HATO MAYOR DEL REY**  
**EJECUCION TRIMESTRAL DE LOS GASTOS Y APLICACION FINANCIERAS POR DESTINO DE FONDOS Y ESTRUCTURA PROGRAMATICA**  
**CORRESPONDIENTE AL PRIMER TRIMESTRE (ENERO - MARZO)2022**

CODIGO **7043**

Cuenta bancaria No. 1120003790 Nombre de la cuenta Gasto de Personal

Destino	No Asig.	Estructura Prog			Clasificador Gasto					DENOMINADOR	FUNC.	FF	FE	OF	PRESUPUESTO			DEVENGADO		% EROG A. FECHA	Balance Disponible	% Bal. Disp.	
		Prog.	Pro	Act. Obra	TP	Obj	Ct	S. Ct.	Aux						Original	Modificacion	Vigente	Acomulado Anterior	TOTAL DE TRIMESTRE				EROGADO A LA FECHA
	00	15	00	002		2	1	1	4						17,000.00	0.00	17,000.00	0.00	0.00	0.00	23.08%	17,000.00	76.92%
P	00	15	00	002		2	1	1	4	01					17,000.00	0.00	17,000.00	0.00	0.00	0.00	0.00%	17,000.00	100.00%
	00	15	00	002		2	1	5							31,395.60	0.00	31,395.60	0.00	0.00	0.00	0.00%	31,395.60	100.00%
	00	15	00	002		2	1	5	1						14,463.60	0.00	14,463.60	0.00	0.00	0.00	0.00%	14,463.60	100.00%
P	00	15	00	002		2	1	5	1	01					14,463.60	0.00	14,463.60	0.00	0.00	0.00	0.00%	14,463.60	100.00%
	00	15	00	002		2	1	5	2						14,484.00	0.00	14,484.00	0.00	0.00	0.00	0.00%	14,484.00	100.00%
P	00	15	00	002		2	1	5	2	01					14,484.00	0.00	14,484.00	0.00	0.00	0.00	0.00%	14,484.00	100.00%
	00	15	00	002		2	1	5	3						2,448.00	0.00	2,448.00	0.00	0.00	0.00	0.00%	2,448.00	100.00%
P	00	15	00	002		2	1	5	3	01					2,448.00	0.00	2,448.00	0.00	0.00	0.00	0.00%	2,448.00	100.00%
		0													363,600.00	0.00	363,600.00	0.00	90,900.00	90,900.00	25.00%	272,700.00	75.00%
	98	0	00	000											363,600.00	0.00	363,600.00	0.00	90,900.00	90,900.00	25.00%	272,700.00	75.00%
	98	0	00	000		2	4								363,600.00	0.00	363,600.00	0.00	90,900.00	90,900.00	25.00%	272,700.00	75.00%
	98	0	00	000		2	4	1							363,600.00	0.00	363,600.00	0.00	90,900.00	90,900.00	25.00%	272,700.00	75.00%

**AYUNTAMIENTO MUNICIPAL DE HATO MAYOR DEL REY**  
**EJECUCION TRIMESTRAL DE LOS GASTOS Y APLICACION FINANCIERAS POR DESTINO DE FONDOS Y ESTRUCTURA PROGRAMATICA**  
**CORRESPONDIENTE AL PRIMER TRIMESTRE (ENERO - MARZO)2022**

CODIGO **7043**

Cuenta bancaria No.

1120003790


Nombre de la cuenta

Gasto de Personal

Destino	No Asig.	Estructura Prog			Clasificador Gasto					DENOMINADOR	FUNC.	FF	FE	OF	PRESUPUESTO			Acomulado Anterior	DEVENGADO		% EROG. A FECHA	Balance Disponible	% Bal. Disp.	
		Prog	Pro	Act Obra	TP	Obj	Ct	S. Ct	Aux						Original	Modificacion	Vigente		TOTAL DE TRIMESTRE	EROGADO A LA FECHA				
	98	0	00	000	2	4	1	1																
P	98	0	00	000	2	4	1	1	01	Pensiones	1103	20	1955	100										
<b>TOTAL DE CUENTA RD\$</b>															26,661,922.78	674,608.77	27,336,531.55	0.00	5,129,457.59	5,129,457.59	18.76%	22,207,073.96	81.24%	

  
Preparado por

  
Revisado por

  
Aprobado por





**AYUNTAMIENTO MUNICIPAL DE HATO MAYOR DEL REY**  
**EJECUCION TRIMESTRAL DE LOS GASTOS Y APLICACION FINANCIERAS POR DESTINO DE FONDOS Y ESTRUCTURA PROGRAMATICA**

**CORRESPONDIENTE AL PRIMER TRIMESTRE (ENERO - MARZO)2022**

**CODIGO** 7043

**Cuenta bancaria No.** 1120003858 **Nombre de la cuenta** Servicios Municipales

Destino	No Asig.	Estructura Prog			Clasificador Gasto					DENOMINADOR	FUNC.	FF	FE	OF	PRESUPUESTO			Acomulado Anterior	DEVENGADO		% EROG A FECHA	Balance Disponible	% Bal. Disp.
		Prog.	Pro	Act. Obra	TP	Obj	Ct	S. Ct.	Aux						Original	Modificacion	Vigente		TOTAL DE TRIMESTRE	EROGADO A LA FECHA			
		1								Normas, Políticas y Administración Municipal					4,342,599.79	1,601,991.07	5,944,590.86	0.00	2,304,505.02	2,304,505.02	38.77%	3,640,085.84	61.23%
	00	1	00	003						Administración Municipal					4,215,916.67	1,601,991.07	5,817,907.74	0.00	2,254,570.69	2,254,570.69	38.75%	3,563,337.05	61.25%
	00	1	00	003	2	1				REMUNERACIONES Y CONTRIBUCIONES					1,457,500.00	0.00	1,457,500.00	0.00	309,999.99	309,999.99	21.27%	1,147,500.01	78.73%
	00	1	00	003	2	1	1			REMUNERACIONES					457,500.00	0.00	457,500.00	0.00	114,000.00	114,000.00	24.92%	343,500.00	75.08%
	00	1	00	003	2	1	1	2		Remuneraciones al personal con carácter transitorio					390,000.00	0.00	390,000.00	0.00	114,000.00	114,000.00	24.92%	276,000.00	75.08%
S	00	1	00	003	2	1	1	2	01	Sueldos al personal contratado e igualado	1101	20	1955	100	390,000.00	0.00	390,000.00	0.00	114,000.00	114,000.00	29.23%	276,000.00	70.77%
	00	1	00	003	2	1	1	4		Sueldo anual no.13					67,500.00	0.00	67,500.00	0.00	0.00	0.00	24.92%	67,500.00	75.08%
S	00	1	00	003	2	1	1	4	01	Sueldo anual no.13	1101	20	1955	100	67,500.00	0.00	67,500.00	0.00	0.00	0.00	0.00%	67,500.00	100.00%
	00	1	00	003	2	1	2			SOBRESUELDOS					1,000,000.00	0.00	1,000,000.00	0.00	195,999.99	195,999.99	19.60%	804,000.01	80.40%
	00	1	00	003	2	1	2	2		Compensación					1,000,000.00	0.00	1,000,000.00	0.00	195,999.99	195,999.99	19.60%	804,000.01	80.40%
S	00	1	00	003	2	1	2	2	04	Prima de transporte	1101	20	1955	100	760,000.00	0.00	760,000.00	0.00	189,999.99	189,999.99	25.00%	570,000.01	75.00%
S	00	1	00	003	2	1	2	2	06	Compensación por resultados	1101	20	1955	100	240,000.00	0.00	240,000.00	0.00	6,000.00	6,000.00	2.50%	234,000.00	97.50%
	00	1	00	003	2	2				CONTRATACIÓN DE SERVICIOS					1,965,416.67	1,399,180.00	3,364,596.67	0.00	1,783,655.27	1,783,655.27	53.01%	1,580,941.40	46.99%
	00	1	00	003	2	2	1			SERVICIOS BASICOS					180,000.00	0.00	180,000.00	0.00	15,674.73	15,674.73	8.71%	164,325.27	91.29%



**AYUNTAMIENTO MUNICIPAL DE HATO MAYOR DEL REY**  
**EJECUCION TRIMESTRAL DE LOS GASTOS Y APLICACION FINANCIERAS POR DESTINO DE FONDOS Y ESTRUCTURA PROGRAMATICA**  
**CORRESPONDIENTE AL PRIMER TRIMESTRE (ENERO - MARZO)2022**

**CODIGO** 7043

**Cuenta bancaria No.** 1120003858

**Nombre de la cuenta** Servicios Municipales

Destino	No Asig.	Estructura Prog			Clasificador Gasto					DENOMINADOR	FUNC.	FF	FE	OF	PRESUPUESTO			Acomulado Anterior	DEVENGADO		% EROG A. FECHA	Balance Disponible	% Bal. Disp.
		Prog.	Pro	Act. Obra	TP	Obj	Ct	S. Ct.	Aux						Original	Modificacion	Vigente		TOTAL DE TRIMESTRE	EROGADO A LA FECHA			
	00	1	00	003		2	2	1	3						180,000.00	0.00	180,000.00	0.00	15,674.73	15,674.73	8.71%	164,325.27	91.29%
S	00	1	00	003		2	2	1	3	01					180,000.00	0.00	180,000.00	0.00	15,674.73	15,674.73	8.71%	164,325.27	91.29%
	00	1	00	003		2	2	2							260,416.67	100,000.00	360,416.67	0.00	182,743.29	182,743.29	50.70%	177,673.38	49.30%
	00	1	00	003		2	2	2	1						200,000.00	0.00	200,000.00	0.00	142,623.29	142,623.29	50.70%	57,376.71	49.30%
S	00	1	00	003		2	2	2	1	01					200,000.00	0.00	200,000.00	0.00	142,623.29	142,623.29	71.31%	57,376.71	28.69%
	00	1	00	003		2	2	2	2						60,416.67	100,000.00	160,416.67	0.00	40,120.00	40,120.00	50.70%	120,296.67	49.30%
S	00	1	00	003		2	2	2	2	01					60,416.67	0.00	60,416.67	0.00	40,120.00	40,120.00	66.41%	20,296.67	33.59%
S	00	1	00	003		2	2	2	2	01					0.00	100,000.00	100,000.00	0.00	0.00	0.00	0.00%	100,000.00	100.00%
	00	1	00	003		2	2	3							100,000.00	0.00	100,000.00	0.00	0.00	0.00	0.00%	100,000.00	100.00%
	00	1	00	003		2	2	3	1						100,000.00	0.00	100,000.00	0.00	0.00	0.00	0.00%	100,000.00	100.00%
S	00	1	00	003		2	2	3	1	01					100,000.00	0.00	100,000.00	0.00	0.00	0.00	0.00%	100,000.00	100.00%
	00	1	00	003		2	2	5							35,000.00	0.00	35,000.00	0.00	0.00	0.00	0.00%	35,000.00	100.00%
	00	1	00	003		2	2	5	8						35,000.00	0.00	35,000.00	0.00	0.00	0.00	0.00%	35,000.00	100.00%

**AYUNTAMIENTO MUNICIPAL DE HATO MAYOR DEL REY**  
**EJECUCION TRIMESTRAL DE LOS GASTOS Y APLICACION FINANCIERAS POR DESTINO DE FONDOS Y ESTRUCTURA PROGRAMATICA**

**CORRESPONDIENTE AL PRIMER TRIMESTRE (ENERO - MARZO)2022**

**CODIGO** 7043

**Cuenta bancaria No.** 1120003858 **Nombre de la cuenta** Servicios Municipales

Destino	No Asig.	Estructura Prog			Clasificador Gasto					DENOMINADOR	FUNC.	FF	FE	OF	PRESUPUESTO			Acomulado Anterior	DEVENGADO		% EROG A FECHA	Balance Disponible	% Bal. Disp.
		Prog.	Pro	Act. Obra	TP	Obj	Ct	S. Ct.	Aux						Original	Modificacion	Vigente		TOTAL DE TRIMESTRE	EROGADO A LA FECHA			
S	00	1	00	003	2	2	5	8	01	Otros alquileres	1101	20	1955	100	35,000.00	0.00	35,000.00	0.00	0.00	0.00	0.00%	35,000.00	100.00%
	00	1	00	003	2	2	7			<b>SERVICIOS DE CONSERVACION.</b>					200,000.00	0.00	200,000.00	0.00	16,925.00	16,925.00	8.46%	183,075.00	91.54%
	00	1	00	003	2	2	7	1		<b>Contratación de obras menores</b>					200,000.00	0.00	200,000.00	0.00	16,925.00	16,925.00	8.46%	183,075.00	91.54%
S	00	1	00	003	2	2	7	1	01	Obras Menores en edificaciones	1101	20	1955	100	200,000.00	0.00	200,000.00	0.00	16,925.00	16,925.00	8.46%	183,075.00	91.54%
	00	1	00	003	2	2	8			<b>OTROS SERVICIOS NO INCLUIDOS EN CONCEPTOS</b>					1,190,000.00	1,299,180.00	2,489,180.00	0.00	1,568,312.25	1,568,312.25	63.01%	920,867.75	36.99%
	00	1	00	003	2	2	8	4		<b>Servicios funerarios y gastos conexos</b>					300,000.00	0.00	300,000.00	0.00	165,920.00	165,920.00	63.01%	134,080.00	36.99%
S	00	1	00	003	2	2	8	4	01	Servicios funerarios y gastos conexos	1101	20	1955	100	300,000.00	0.00	300,000.00	0.00	165,920.00	165,920.00	55.31%	134,080.00	44.69%
	00	1	00	003	2	2	8	6		<b>Organización de eventos y festividades</b>					420,000.00	1,299,180.00	1,719,180.00	0.00	1,402,392.25	1,402,392.25	63.01%	316,787.75	36.99%
S	00	1	00	003	2	2	8	6	01	Eventos generales	1101	40	9992	103	0.00	1,299,180.00	1,299,180.00	0.00	1,264,180.00	1,264,180.00	97.31%	35,000.00	2.69%
S	00	1	00	003	2	2	8	6	01	Eventos generales	1101	20	1955	100	420,000.00	0.00	420,000.00	0.00	138,212.25	138,212.25	32.91%	281,787.75	67.09%
	00	1	00	003	2	2	8	7		<b>Servicios Técnicos y Profesionales</b>					470,000.00	0.00	470,000.00	0.00	0.00	0.00	63.01%	470,000.00	36.99%
S	00	1	00	003	2	2	8	7	06	Otros servicios técnicos profesionales	1101	20	1955	100	470,000.00	0.00	470,000.00	0.00	0.00	0.00	0.00%	470,000.00	100.00%
	00	1	00	003	2	3				<b>MATERIAL Y SUMINISTRO</b>					793,000.00	202,811.07	995,811.07	0.00	160,915.43	160,915.43	16.16%	834,895.64	83.84%
	00	1	00	003	2	3	1			<b>ALIMENTOS Y PRODUCTOS AGROFORESTALES</b>					300,000.00	102,811.07	402,811.07	0.00	128,660.00	128,660.00	31.94%	274,151.07	68.06%

**AYUNTAMIENTO MUNICIPAL DE HATO MAYOR DEL REY**  
**EJECUCION TRIMESTRAL DE LOS GASTOS Y APLICACION FINANCIERAS POR DESTINO DE FONDOS Y ESTRUCTURA PROGRAMATICA**

**CORRESPONDIENTE AL PRIMER TRIMESTRE (ENERO - MARZO)2022**

**CODIGO** 7043

**Cuenta bancaria No.** 1120003858      **Nombre de la cuenta** Servicios Municipales

Destino	No Asig.	Estructura Prog			Clasificador Gasto					DENOMINADOR	FUNC.	FF	FE	OF	PRESUPUESTO			DEVENGADO		% EROG A. FECHA	Balance Disponible	% Bal. Disp.	
		Prog.	Pro	Act. Obra	TP	Obj	Ct	S. Ct.	Aux						Original	Modificacion	Vigente	Acomulado Anterior	TOTAL DE TRIMESTRE				EROGADO A LA FECHA
	00	1	00	003	2	3	1	1		<b>Alimentos y bebidas para personas</b>					300,000.00	102,811.07	402,811.07	0.00	128,660.00	128,660.00	31.94%	274,151.07	68.06%
S	00	1	00	003	2	3	1	1	01	Alimentos y bebidas para personas	1101	20	1955	100	300,000.00	0.00	300,000.00	0.00	128,660.00	128,660.00	42.89%	171,340.00	57.11%
S	00	1	00	003	2	3	1	1	01	Alimentos y bebidas para personas	1101	30	9998	102	0.00	102,811.07	102,811.07	0.00	0.00	0.00	0.00%	102,811.07	100.00%
	00	1	00	003	2	3	2			<b>TEXTILES Y VESTUARIOS</b>					150,000.00	0.00	150,000.00	0.00	0.00	0.00	0.00%	150,000.00	100.00%
	00	1	00	003	2	3	2	1		<b>Hilados y telas</b>					150,000.00	0.00	150,000.00	0.00	0.00	0.00	0.00%	150,000.00	100.00%
S	00	1	00	003	2	3	2	1	01	Hilados y telas	1101	20	1955	100	150,000.00	0.00	150,000.00	0.00	0.00	0.00	0.00%	150,000.00	100.00%
	00	1	00	003	2	3	3			<b>PRODUCTOS DE PAPEL, CARTON E IMPRESOS</b>					70,000.00	0.00	70,000.00	0.00	0.00	0.00	0.00%	70,000.00	100.00%
	00	1	00	003	2	3	3	1		<b>Papel de escritorio</b>					70,000.00	0.00	70,000.00	0.00	0.00	0.00	0.00%	70,000.00	100.00%
S	00	1	00	003	2	3	3	1	01	Papel de escritorio	1101	20	1955	100	70,000.00	0.00	70,000.00	0.00	0.00	0.00	0.00%	70,000.00	100.00%
	00	1	00	003	2	3	4			<b>PRODUCTOS FARMACEUTICOS</b>					5,000.00	0.00	5,000.00	0.00	0.00	0.00	0.00%	5,000.00	100.00%
	00	1	00	003	2	3	4	1		<b>Productos medicinales para uso humano</b>					5,000.00	0.00	5,000.00	0.00	0.00	0.00	0.00%	5,000.00	100.00%
S	00	1	00	003	2	3	4	1	01	Productos medicinales	1101	20	1955	100	5,000.00	0.00	5,000.00	0.00	0.00	0.00	0.00%	5,000.00	100.00%
	00	1	00	003	2	3	9			<b>PRODUCTOS Y UTILES VARIOS</b>					268,000.00	100,000.00	368,000.00	0.00	32,255.43	32,255.43	8.77%	335,744.57	91.23%

**AYUNTAMIENTO MUNICIPAL DE HATO MAYOR DEL REY**  
**EJECUCION TRIMESTRAL DE LOS GASTOS Y APLICACION FINANCIERAS POR DESTINO DE FONDOS Y ESTRUCTURA PROGRAMATICA**

**CORRESPONDIENTE AL PRIMER TRIMESTRE (ENERO - MARZO)2022**

**CODIGO** 7043

**Cuenta bancaria No.** 1120003858 **Nombre de la cuenta** Servicios Municipales

Destino	No Asig.	Estructura Prog			Clasificador Gasto					DENOMINADOR	FUNC.	FF	FE	OF	PRESUPUESTO			DEVENGADO		% EROG A. FECHA	Balance Disponible	% Bal. Disp.	
		Prog.	Pro	Act. Obra	TP	Obj	Ct	S. Ct.	Aux						Original	Modificacion	Vigente	Acomulado Anterior	TOTAL DE TRIMESTRE				EROGADO A LA FECHA
	00	1	00	003	2	3	9	2		<b>Útiles de escritorio, oficina informática y de enseñanza</b>					18,000.00	100,000.00	118,000.00	0.00	17,766.50	17,766.50	8.77%	100,233.50	91.23%
S	00	1	00	003	2	3	9	2	01	Útiles de escritorio, oficina informática y de enseñanza	1101	20	1955	100	18,000.00	0.00	18,000.00	0.00	17,766.50	17,766.50	98.70%	233.50	1.30%
S	00	1	00	003	2	3	9	2	01	Útiles de escritorio, oficina informática y de enseñanza	1101	30	9996	102	0.00	100,000.00	100,000.00	0.00	0.00	0.00	0.00%	100,000.00	100.00%
	00	1	00	003	2	3	9	4		<b>Útiles destinados a actividades deportivas v</b>					50,000.00	0.00	50,000.00	0.00	0.00	0.00	8.77%	50,000.00	91.23%
S	00	1	00	003	2	3	9	4	01	Útiles destinados a actividades deportivas y recreativas	1101	20	1955	100	50,000.00	0.00	50,000.00	0.00	0.00	0.00	0.00%	50,000.00	100.00%
	00	1	00	003	2	3	9	6		<b>Productos eléctricos y afines</b>					200,000.00	0.00	200,000.00	0.00	14,488.93	14,488.93	8.77%	185,511.07	91.23%
S	00	1	00	003	2	3	9	6	01	Productos eléctricos y afines	1101	20	1955	100	200,000.00	0.00	200,000.00	0.00	14,488.93	14,488.93	7.24%	185,511.07	92.76%
	00	1	00	004						<b>Servicios Administrativos y Financieros</b>					126,683.12	0.00	126,683.12	0.00	49,934.33	49,934.33	39.42%	76,748.79	60.58%
	00	1	00	004	2	2				<b>CONTRATACIÓN DE SERVICIOS</b>					76,683.12	0.00	76,683.12	0.00	18,436.00	18,436.00	24.04%	58,247.12	75.96%
	00	1	00	004	2	2	2			<b>PUBLICIDAD IMPRESIÓN Y ENCUADERNACION</b>					35,000.00	0.00	35,000.00	0.00	18,436.00	18,436.00	52.67%	16,564.00	47.33%
	00	1	00	004	2	2	2	2		<b>Impresión y encuadernación</b>					35,000.00	0.00	35,000.00	0.00	18,436.00	18,436.00	52.67%	16,564.00	47.33%
S	00	1	00	004	2	2	2	2	01	Impresión y encuadernación	1102	20	1955	100	35,000.00	0.00	35,000.00	0.00	18,436.00	18,436.00	52.67%	16,564.00	47.33%
	00	1	00	004	2	2	8			<b>OTROS SERVICIOS NO INCLUIDOS EN CONCEPTOS</b>					41,683.12	0.00	41,683.12	0.00	0.00	0.00	0.00%	41,683.12	100.00%
	00	1	00	004	2	2	8	2		<b>Comisiones y gastos bancarios</b>					41,683.12	0.00	41,683.12	0.00	0.00	0.00	0.00%	41,683.12	100.00%

**AYUNTAMIENTO MUNICIPAL DE HATO MAYOR DEL REY**  
**EJECUCION TRIMESTRAL DE LOS GASTOS Y APLICACION FINANCIERAS POR DESTINO DE FONDOS Y ESTRUCTURA PROGRAMATICA**

**CORRESPONDIENTE AL PRIMER TRIMESTRE (ENERO - MARZO)2022**

**CODIGO** 7043

**Cuenta bancaria No.** 1120003858      **Nombre de la cuenta** Servicios Municipales

Destino	No Asig.	Estructura Prog			Clasificador Gasto					DENOMINADOR	FUNC.	FF	FE	OF	PRESUPUESTO			DEVENGADO		% EROG A. FECHA	Balance Disponible	% Bal. Disp.	
		Prog.	Pro	Act. Obra	TP	Obj	Ct	S. Ct.	Aux						Original	Modificacion	Vigente	Acomulado Anterior	TOTAL DE TRIMESTRE				EROGADO A LA FECHA
S	00	1	00	004	2	2	8	2	01	Comisiones y gastos bancarios	1102	20	1955	100	41,683.12	0.00	41,683.12	0.00	0.00	0.00	41,683.12	100.00%	
	00	1	00	004	2	3				<b>MATERIAL Y SUMINISTRO</b>					50,000.00	0.00	50,000.00	0.00	31,498.33	31,498.33	63.00%	18,501.67	37.00%
	00	1	00	004	2	3	9			<b>PRODUCTOS Y UTILES VARIOS</b>					50,000.00	0.00	50,000.00	0.00	31,498.33	31,498.33	63.00%	18,501.67	37.00%
	00	1	00	004	2	3	9	2		<b>Utiles de escritorio, oficina informática y de enseñanza</b>					50,000.00	0.00	50,000.00	0.00	31,498.33	31,498.33	63.00%	18,501.67	37.00%
S	00	1	00	004	2	3	9	2	01	Utiles de escritorio, oficina informática y de enseñanza	1102	20	1955	100	50,000.00	0.00	50,000.00	0.00	31,498.33	31,498.33	63.00%	18,501.67	37.00%
		12								<b>Gestión y Administración de Servicios Sociales</b>					26,247,375.49	0.00	26,247,375.49	0.00	5,548,031.81	5,548,031.81	21.14%	20,699,343.68	78.86%
	00	12	00	001						<b>Administración de los Servicios Públicos</b>					1,734,106.24	0.00	1,734,106.24	0.00	343,871.91	343,871.91	19.83%	1,390,234.34	80.17%
	00	12	00	001	2	1				<b>REMUNERACIONES Y CONTRIBUCIONES</b>					1,734,106.24	0.00	1,734,106.24	0.00	343,871.91	343,871.91	19.83%	1,390,234.34	80.17%
	00	12	00	001	2	1	1			<b>REMUNERACIONES</b>					1,518,400.00	0.00	1,518,400.00	0.00	335,099.56	335,099.56	22.07%	1,183,300.45	77.93%
	00	12	00	001	2	1	1	2		<b>Remuneraciones</b>					1,401,600.00	0.00	1,401,600.00	0.00	335,099.56	335,099.56	22.07%	1,066,500.45	77.93%
S	00	12	00	001	2	1	1	2	08	Personal de carácter temporal	1102	20	1955	100	1,401,600.00	0.00	1,401,600.00	0.00	335,099.56	335,099.56	23.91%	1,066,500.45	76.09%
	00	12	00	001	2	1	1	4		<b>Sueldo anual no.13</b>					116,800.00	0.00	116,800.00	0.00	0.00	0.00	22.07%	116,800.00	77.93%
S	00	12	00	001	2	1	1	4	01	Sueldo anual no.13	1102	20	1955	100	116,800.00	0.00	116,800.00	0.00	0.00	0.00	0.00%	116,800.00	100.00%
	00	12	00	001	2	1	5			<b>CONTRIBUCIONES A LA SEGURIDAD SOCIAL</b>					215,706.24	0.00	215,706.24	0.00	8,772.35	8,772.35	4.07%	206,933.89	95.93%

**AYUNTAMIENTO MUNICIPAL DE HATO MAYOR DEL REY**  
**EJECUCION TRIMESTRAL DE LOS GASTOS Y APLICACION FINANCIERAS POR DESTINO DE FONDOS Y ESTRUCTURA PROGRAMATICA**

**CORRESPONDIENTE AL PRIMER TRIMESTRE (ENERO - MARZO)2022**

**CODIGO** 7043

**Cuenta bancaria No.** 1120003858 **Nombre de la cuenta** Servicios Municipales

Destino	No Asig.	Estructura Prog			Clasificador Gasto					DENOMINADOR	FUNC.	FF	FE	OF	PRESUPUESTO			DEVENGADO		% EROG A. FECHA	Balance Disponible	% Bal. Disp.	
		Prog.	Pro	Act. Obra	TP	Obj	Ct	S. Ct.	Aux						Original	Modificacion	Vigente	Acomulado Anterior	TOTAL DE TRIMESTRE				EROGADO A LA FECHA
	00	12	00	001	2	1	5	1		<b>Contribuciones al seguro de salud</b>					99,373.44	0.00	99,373.44	0.00	4,041.35	4,041.35	4.07%	95,332.09	95.93%
S	00	12	00	001	2	1	5	1	01	Contribuciones al seguro de salud	1102	20	1955	100	99,373.44	0.00	99,373.44	0.00	4,041.35	4,041.35	4.07%	95,332.09	95.93%
	00	12	00	001	2	1	5	2		<b>Contribuciones al seguro de pensiones</b>					99,513.60	0.00	99,513.60	0.00	4,047.00	4,047.00	4.07%	95,466.60	95.93%
S	00	12	00	001	2	1	5	2	01	Contribuciones al seguro de pensiones	1102	20	1955	100	99,513.60	0.00	99,513.60	0.00	4,047.00	4,047.00	4.07%	95,466.60	95.93%
	00	12	00	001	2	1	5	3		<b>Contribuciones al seguro de riesgo laboral</b>					16,819.20	0.00	16,819.20	0.00	684.00	684.00	4.07%	16,135.20	95.93%
S	00	12	00	001	2	1	5	3	01	Contribuciones al seguro de riesgo laboral	1102	20	1955	100	16,819.20	0.00	16,819.20	0.00	684.00	684.00	4.07%	16,135.20	95.93%
	00	12	00	002						<b>Ornato y Saneamiento de Calles, Plazas y Parques</b>					6,133,116.47	0.00	6,133,116.47	0.00	1,177,566.29	1,177,566.29	19.20%	4,955,550.19	80.80%
	00	12	00	002	2	1				<b>REMUNERACIONES Y CONTRIBUCIONES</b>					6,133,116.47	0.00	6,133,116.47	0.00	1,177,566.29	1,177,566.29	19.20%	4,955,550.19	80.80%
	00	12	00	002	2	1	1			<b>REMUNERACIONES</b>					5,397,166.67	0.00	5,397,166.67	0.00	1,130,026.35	1,130,026.35	20.94%	4,267,140.33	79.06%
	00	12	00	002	2	1	1	2		<b>Remuneraciones al personal con carácter transitorio</b>					4,982,000.00	0.00	4,982,000.00	0.00	1,130,026.35	1,130,026.35	20.94%	3,851,973.66	79.06%
S	00	12	00	002	2	1	1	2	06	Jornales	3201	20	1955	100	200,000.00	0.00	200,000.00	0.00	6,600.00	6,600.00	3.30%	193,400.00	96.70%
S	00	12	00	002	2	1	1	2	08	Personal de carácter temporal	3201	20	1955	100	4,782,000.00	0.00	4,782,000.00	0.00	1,123,426.35	1,123,426.35	23.49%	3,658,573.66	76.51%
	00	12	00	002	2	1	1	4		<b>Sueldo anual no.13</b>					415,166.67	0.00	415,166.67	0.00	0.00	0.00	20.94%	415,166.67	79.06%
S	00	12	00	002	2	1	1	4	01	Sueldo anual no.13	3201	20	1955	100	415,166.67	0.00	415,166.67	0.00	0.00	0.00	0.00%	415,166.67	100.00%

**AYUNTAMIENTO MUNICIPAL DE HATO MAYOR DEL REY**  
**EJECUCION TRIMESTRAL DE LOS GASTOS Y APLICACION FINANCIERAS POR DESTINO DE FONDOS Y ESTRUCTURA PROGRAMATICA**

**CORRESPONDIENTE AL PRIMER TRIMESTRE (ENERO - MARZO)2022**

**CODIGO** 7043

**Cuenta bancaria No.** 1120003858 **Nombre de la cuenta** Servicios Municipales

Destino	No Asig.	Estructura Prog			Clasificador Gasto					DENOMINADOR	FUNC.	FF	FE	OF	PRESUPUESTO			DEVENGADO		% EROG A. FECHA	Balance Disponible	% Bal. Disp.	
		Prog.	Pro	Act. Obra	TP	Obj	Ct	S. Ct.	Aux						Original	Modificacion	Vigente	Acomulado Anterior	TOTAL DE TRIMESTRE				EROGADO A LA FECHA
	00	12	00	002	2	1	5			<b>CONTRIBUCIONES A LA SEGURIDAD SOCIAL</b>					735,949.80	0.00	735,949.80	0.00	47,539.94	47,539.94	6.46%	688,409.86	93.54%
	00	12	00	002	2	1	5	1		Contribuciones al seguro de salud					339,043.80	0.00	339,043.80	0.00	21,901.24	21,901.24	6.46%	317,142.56	93.54%
S	00	12	00	002	2	1	5	1	01	Contribuciones al seguro de salud	3201	20	1955	100	339,043.80	0.00	339,043.80	0.00	21,901.24	21,901.24	6.46%	317,142.56	93.54%
	00	12	00	002	2	1	5	2		Contribuciones al seguro de pensiones					339,522.00	0.00	339,522.00	0.00	21,931.90	21,931.90	6.46%	317,590.10	93.54%
S	00	12	00	002	2	1	5	2	01	Contribuciones al seguro de pensiones	3201	20	1955	100	339,522.00	0.00	339,522.00	0.00	21,931.90	21,931.90	6.46%	317,590.10	93.54%
	00	12	00	002	2	1	5	3		Contribuciones al seguro de riesgo laboral					57,384.00	0.00	57,384.00	0.00	3,706.80	3,706.80	6.46%	53,677.20	93.54%
S	00	12	00	002	2	1	5	3	01	Contribuciones al seguro de riesgo laboral	3201	20	1955	100	57,384.00	0.00	57,384.00	0.00	3,706.80	3,706.80	6.46%	53,677.20	93.54%
	00	12	00	003						Manejo de Residuos Sólidos					7,291,574.02	0.00	7,291,574.02	0.00	1,594,222.93	1,594,222.93	21.86%	5,697,351.09	78.14%
	00	12	00	003	2	1				REMUNERACIONES Y CONTRIBUCIONES					7,091,574.02	0.00	7,091,574.02	0.00	1,560,132.93	1,560,132.93	22.00%	5,531,441.09	78.00%
	00	12	00	003	2	1	1			REMUNERACIONES					6,209,450.00	0.00	6,209,450.00	0.00	1,401,495.65	1,401,495.65	22.57%	4,807,954.35	77.43%
	00	12	00	003	2	1	1	2		Remuneraciones					5,731,800.00	0.00	5,731,800.00	0.00	1,401,495.65	1,401,495.65	22.57%	4,330,304.35	77.43%
S	00	12	00	003	2	1	1	2	08	Personal de carácter temporal	3202	30	9996	102	1,446,460.00	0.00	1,446,460.00	0.00	0.00	0.00	0.00%	1,446,460.00	100.00%
S	00	12	00	003	2	1	1	2	08	Personal de carácter temporal	3202	30	9995	102	317,750.00	0.00	317,750.00	0.00	0.00	0.00	0.00%	317,750.00	100.00%
S	00	12	00	003	2	1	1	2	08	Personal de carácter temporal	3202	20	1955	100	3,092,471.43	0.00	3,092,471.43	0.00	1,401,495.65	1,401,495.65	45.32%	1,690,975.78	54.68%

**AYUNTAMIENTO MUNICIPAL DE HATO MAYOR DEL REY**  
**EJECUCION TRIMESTRAL DE LOS GASTOS Y APLICACION FINANCIERAS POR DESTINO DE FONDOS Y ESTRUCTURA PROGRAMATICA**

**CORRESPONDIENTE AL PRIMER TRIMESTRE (ENERO - MARZO)2022**

**CODIGO** 7043

**Cuenta bancaria No.** 1120003858 **Nombre de la cuenta** Servicios Municipales

Destino	No Asig.	Estructura Prog			Clasificador Gasto					DENOMINADOR	FUNC.	FF	FE	OF	PRESUPUESTO			DEVENGADO		% EROG A FECHA	Balance Disponible	% Bal. Disp.	
		Prog.	Pro	Act. Obra	TP	Obj	Ct	S. Ct.	Aux						Original	Modificacion	Vigente	Acomulado Anterior	TOTAL DE TRIMESTRE				EROGADO A LA FECHA
S	00	12	00	003	2	1	1	2	08	Personal de carácter temporal	3202	30	9998	102	875,118.57	0.00	875,118.57	0.00	0.00	0.00	0.00%	875,118.57	100.00%
	<b>00</b>	<b>12</b>	<b>00</b>	<b>003</b>	<b>2</b>	<b>1</b>	<b>1</b>	<b>4</b>		<b>Sueldo anual no.13</b>					<b>477,650.00</b>	<b>0.00</b>	<b>477,650.00</b>	<b>0.00</b>	<b>0.00</b>	<b>0.00</b>	<b>22.57%</b>	<b>477,650.00</b>	<b>77.43%</b>
S	00	12	00	003	2	1	1	4	01	Sueldo anual no.13	3202	20	1955	100	477,650.00	0.00	477,650.00	0.00	0.00	0.00	0.00%	477,650.00	100.00%
	<b>00</b>	<b>12</b>	<b>00</b>	<b>003</b>	<b>2</b>	<b>1</b>	<b>5</b>			<b>CONTRIBUCIONES A LA SEGURIDAD SOCIAL</b>					<b>882,124.02</b>	<b>0.00</b>	<b>882,124.02</b>	<b>0.00</b>	<b>158,637.28</b>	<b>158,637.28</b>	<b>17.98%</b>	<b>723,486.74</b>	<b>82.02%</b>
	<b>00</b>	<b>12</b>	<b>00</b>	<b>003</b>	<b>2</b>	<b>1</b>	<b>5</b>	<b>1</b>		<b>Contribuciones al seguro de salud</b>					<b>406,384.62</b>	<b>0.00</b>	<b>406,384.62</b>	<b>0.00</b>	<b>74,983.85</b>	<b>74,983.85</b>	<b>17.98%</b>	<b>331,400.77</b>	<b>82.02%</b>
S	00	12	00	003	2	1	5	1	01	Contribuciones al seguro de salud	3202	20	1955	100	406,384.62	0.00	406,384.62	0.00	74,983.85	74,983.85	18.45%	331,400.77	81.55%
	<b>00</b>	<b>12</b>	<b>00</b>	<b>003</b>	<b>2</b>	<b>1</b>	<b>5</b>	<b>2</b>		<b>Contribuciones al seguro de pensiones</b>					<b>406,957.80</b>	<b>0.00</b>	<b>406,957.80</b>	<b>0.00</b>	<b>75,089.60</b>	<b>75,089.60</b>	<b>17.98%</b>	<b>331,868.20</b>	<b>82.02%</b>
S	00	12	00	003	2	1	5	2	01	Contribuciones al seguro de pensiones	3202	20	1955	100	406,957.80	0.00	406,957.80	0.00	75,089.60	75,089.60	18.45%	331,868.20	81.55%
	<b>00</b>	<b>12</b>	<b>00</b>	<b>003</b>	<b>2</b>	<b>1</b>	<b>5</b>	<b>3</b>		<b>Contribuciones al seguro de riesgo laboral</b>					<b>68,781.60</b>	<b>0.00</b>	<b>68,781.60</b>	<b>0.00</b>	<b>8,563.83</b>	<b>8,563.83</b>	<b>17.98%</b>	<b>60,217.77</b>	<b>82.02%</b>
S	00	12	00	003	2	1	5	3	01	Contribuciones al seguro de riesgo laboral	3202	20	1955	100	68,781.60	0.00	68,781.60	0.00	8,563.83	8,563.83	12.45%	60,217.77	87.55%
	<b>00</b>	<b>12</b>	<b>00</b>	<b>003</b>	<b>2</b>	<b>3</b>				<b>MATERIAL Y SUMINISTRO</b>					<b>200,000.00</b>	<b>0.00</b>	<b>200,000.00</b>	<b>0.00</b>	<b>34,090.00</b>	<b>34,090.00</b>	<b>17.05%</b>	<b>165,910.00</b>	<b>82.96%</b>
	<b>00</b>	<b>12</b>	<b>00</b>	<b>003</b>	<b>2</b>	<b>3</b>	<b>9</b>			<b>PRODUCTOS Y UTILES VARIOS</b>					<b>200,000.00</b>	<b>0.00</b>	<b>200,000.00</b>	<b>0.00</b>	<b>34,090.00</b>	<b>34,090.00</b>	<b>17.05%</b>	<b>165,910.00</b>	<b>82.96%</b>
	<b>00</b>	<b>12</b>	<b>00</b>	<b>003</b>	<b>2</b>	<b>3</b>	<b>9</b>	<b>1</b>		<b>Material para limpieza</b>					<b>200,000.00</b>	<b>0.00</b>	<b>200,000.00</b>	<b>0.00</b>	<b>34,090.00</b>	<b>34,090.00</b>	<b>17.05%</b>	<b>165,910.00</b>	<b>82.96%</b>
S	00	12	00	003	2	3	9	1	01	Material para limpieza	3202	20	1955	100	200,000.00	0.00	200,000.00	0.00	34,090.00	34,090.00	17.05%	165,910.00	82.96%



**AYUNTAMIENTO MUNICIPAL DE HATO MAYOR DEL REY**  
**EJECUCION TRIMESTRAL DE LOS GASTOS Y APLICACION FINANCIERAS POR DESTINO DE FONDOS Y ESTRUCTURA PROGRAMATICA**

**CORRESPONDIENTE AL PRIMER TRIMESTRE (ENERO - MARZO)2022**

**CODIGO** 7043

**Cuenta bancaria No.** 1120003858 **Nombre de la cuenta** Servicios Municipales

Destino	No Asig.	Estructura Prog			Clasificador Gasto					DENOMINADOR	FUNC.	FF	FE	OF	PRESUPUESTO			DEVENGADO		% EROG A. FECHA	Balance Disponible	% Bal. Disp.	
		Prog.	Pro	Act. Obra	TP	Obj	Ct	S. Ct.	Aux						Original	Modificacion	Vigente	Acomulado Anterior	TOTAL DE TRIMESTRE				EROGADO A LA FECHA
	00	12	00	004						Supervisión y Administración de Cementerios					267,242.40	0.00	267,242.40	0.00	60,000.00	60,000.00	22.45%	207,242.40	77.55%
	00	12	00	004	2	1				REMUNERACIONES Y CONTRIBUCIONES					267,242.40	0.00	267,242.40	0.00	60,000.00	60,000.00	22.45%	207,242.40	77.55%
	00	12	00	004	2	1	1			REMUNERACIONES					234,000.00	0.00	234,000.00	0.00	60,000.00	60,000.00	25.64%	174,000.00	74.36%
	00	12	00	004	2	1	1	2		Remuneraciones					216,000.00	0.00	216,000.00	0.00	60,000.00	60,000.00	25.64%	156,000.00	74.36%
S	00	12	00	004	2	1	1	2	08	Personal de carácter temporal	3101	20	1955	100	216,000.00	0.00	216,000.00	0.00	60,000.00	60,000.00	27.78%	156,000.00	72.22%
	00	12	00	004	2	1	1	4		Sueldo anual no.13					18,000.00	0.00	18,000.00	0.00	0.00	0.00	25.64%	18,000.00	74.36%
S	00	12	00	004	2	1	1	4	01	Sueldo anual no.13	3101	20	1955	100	18,000.00	0.00	18,000.00	0.00	0.00	0.00	0.00%	18,000.00	100.00%
	00	12	00	004	2	1	5			CONTRIBUCIONES A LA SEGURIDAD SOCIAL					33,242.40	0.00	33,242.40	0.00	0.00	0.00	0.00%	33,242.40	100.00%
	00	12	00	004	2	1	5	1		Contribuciones al seguro de salud					15,314.40	0.00	15,314.40	0.00	0.00	0.00	0.00%	15,314.40	100.00%
S	00	12	00	004	2	1	5	1	01	Contribuciones al seguro de salud	3101	20	1955	100	15,314.40	0.00	15,314.40	0.00	0.00	0.00	0.00%	15,314.40	100.00%
	00	12	00	004	2	1	5	2		Contribuciones al seguro de pensiones					15,336.00	0.00	15,336.00	0.00	0.00	0.00	0.00%	15,336.00	100.00%
S	00	12	00	004	2	1	5	2	01	Contribuciones al seguro de pensiones	3101	20	1955	100	15,336.00	0.00	15,336.00	0.00	0.00	0.00	0.00%	15,336.00	100.00%
	00	12	00	004	2	1	5	3		Contribuciones al seguro de riesgo laboral					2,592.00	0.00	2,592.00	0.00	0.00	0.00	0.00%	2,592.00	100.00%
S	00	12	00	004	2	1	5	3	01	Contribuciones al seguro de riesgo laboral	3101	20	1955	100	2,592.00	0.00	2,592.00	0.00	0.00	0.00	0.00%	2,592.00	100.00%

**AYUNTAMIENTO MUNICIPAL DE HATO MAYOR DEL REY**  
**EJECUCION TRIMESTRAL DE LOS GASTOS Y APLICACION FINANCIERAS POR DESTINO DE FONDOS Y ESTRUCTURA PROGRAMATICA**

**CORRESPONDIENTE AL PRIMER TRIMESTRE (ENERO - MARZO)2022**

**CODIGO** 7043

**Cuenta bancaria No.** 1120003858 **Nombre de la cuenta** Servicios Municipales

Destino	No Asig.	Estructura Prog			Clasificador Gasto					DENOMINADOR	FUNC.	FF	FE	OF	PRESUPUESTO			DEVENGADO		% EROG A. FECHA	Balance Disponible	% Bal. Disp.	
		Prog.	Pro	Act. Obra	TP	Obj	Ct	S. Ct.	Aux						Original	Modificacion	Vigente	Acomulado Anterior	TOTAL DE TRIMESTRE				EROGADO A LA FECHA
	00	12	00	005						Administración y Reparación de Unidades Motorizadas					6,040,666.76	0.00	6,040,666.76	0.00	1,465,884.49	1,465,884.49	24.27%	4,574,782.27	75.73%
	00	12	00	005	2	1				REMUNERACIONES Y CONTRIBUCIONES					4,538,666.76	0.00	4,538,666.76	0.00	1,029,451.00	1,029,451.00	22.68%	3,509,215.76	77.32%
	00	12	00	005	2	1	1			REMUNERACIONES					3,974,100.00	0.00	3,974,100.00	0.00	933,525.13	933,525.13	23.49%	3,040,574.87	76.51%
	00	12	00	005	2	1	1	2		Remuneraciones					3,668,400.00	0.00	3,668,400.00	0.00	933,525.13	933,525.13	23.49%	2,734,874.87	76.51%
S	00	12	00	005	2	1	1	2	08	Personal de carácter temporal	2102	20	1955	100	3,668,400.00	0.00	3,668,400.00	0.00	933,525.13	933,525.13	25.45%	2,734,874.87	74.55%
	00	12	00	005	2	1	1	4		Sueldo anual no.13					305,700.00	0.00	305,700.00	0.00	0.00	0.00	23.49%	305,700.00	76.51%
S	00	12	00	005	2	1	1	4	01	Sueldo anual no.13	2102	20	1955	100	305,700.00	0.00	305,700.00	0.00	0.00	0.00	0.00%	305,700.00	100.00%
	00	12	00	005	2	1	5			CONTRIBUCIONES A LA SEGURIDAD SOCIAL					564,566.76	0.00	564,566.76	0.00	95,925.87	95,925.87	16.99%	468,640.89	83.01%
	00	12	00	005	2	1	5	1		Contribuciones al seguro de salud					260,089.56	0.00	260,089.56	0.00	44,191.97	44,191.97	16.99%	215,897.59	83.01%
S	00	12	00	005	2	1	5	1	01	Contribuciones al seguro de salud	2102	20	1955	100	260,089.56	0.00	260,089.56	0.00	44,191.97	44,191.97	16.99%	215,897.59	83.01%
	00	12	00	005	2	1	5	2		Contribuciones al seguro de pensiones					260,456.40	0.00	260,456.40	0.00	44,254.30	44,254.30	16.99%	216,202.10	83.01%
S	00	12	00	005	2	1	5	2	01	Contribuciones al seguro de pensiones	2102	20	1955	100	260,456.40	0.00	260,456.40	0.00	44,254.30	44,254.30	16.99%	216,202.10	83.01%
	00	12	00	005	2	1	5	3		Contribuciones al seguro de riesgo laboral					44,020.80	0.00	44,020.80	0.00	7,479.60	7,479.60	16.99%	36,541.20	83.01%
S	00	12	00	005	2	1	5	3	01	Contribuciones al seguro de riesgo laboral	2102	20	1955	100	44,020.80	0.00	44,020.80	0.00	7,479.60	7,479.60	16.99%	36,541.20	83.01%

**AYUNTAMIENTO MUNICIPAL DE HATO MAYOR DEL REY**  
**EJECUCION TRIMESTRAL DE LOS GASTOS Y APLICACION FINANCIERAS POR DESTINO DE FONDOS Y ESTRUCTURA PROGRAMATICA**

**CORRESPONDIENTE AL PRIMER TRIMESTRE (ENERO - MARZO)2022**

**CODIGO** 7043

**Cuenta bancaria No.** 1120003858      **Nombre de la cuenta** Servicios Municipales

Destino	No Asig.	Estructura Prog			Clasificador Gasto					DENOMINADOR	FUNC.	FF	FE	OF	PRESUPUESTO			DEVENGADO		% EROG A. FECHA	Balance Disponible	% Bal. Disp.	
		Prog.	Pro	Act. Obra	TP	Obj	Ct	S. Ct.	Aux						Original	Modificacion	Vigente	Acomulado Anterior	TOTAL DE TRIMESTRE				EROGADO A LA FECHA
	00	12	00	005	2	2				CONTRATACIÓN DE SERVICIOS					987,000.00	0.00	987,000.00	0.00	436,433.49	436,433.49	44.22%	550,566.51	55.78%
	00	12	00	005	2	2	5			ALQUILERES Y RENTAS					292,000.00	0.00	292,000.00	0.00	39,080.00	39,080.00	13.38%	252,920.00	86.62%
	00	12	00	005	2	2	5	4		Alquileres de equipos de transporte, tracción y					100,000.00	0.00	100,000.00	0.00	7,080.00	7,080.00	13.38%	92,920.00	86.62%
S	00	12	00	005	2	2	5	4	01	Alquileres de equipos de transporte, tracción y elevación	2102	20	1955	100	100,000.00	0.00	100,000.00	0.00	7,080.00	7,080.00	7.08%	92,920.00	92.92%
	00	12	00	005	2	2	5	6		Alquileres de terrenos					192,000.00	0.00	192,000.00	0.00	32,000.00	32,000.00	13.38%	160,000.00	86.62%
S	00	12	00	005	2	2	5	6	01	Alquileres de terrenos	2102	20	1955	100	192,000.00	0.00	192,000.00	0.00	32,000.00	32,000.00	16.67%	160,000.00	83.33%
	00	12	00	005	2	2	6			SEGUROS					100,000.00	0.00	100,000.00	0.00	83,804.22	83,804.22	83.80%	16,195.78	16.20%
	00	12	00	005	2	2	6	2		Seguro de bienes muebles					100,000.00	0.00	100,000.00	0.00	83,804.22	83,804.22	83.80%	16,195.78	16.20%
S	00	12	00	005	2	2	6	2	01	Seguro de bienes muebles	2102	20	1955	100	100,000.00	0.00	100,000.00	0.00	83,804.22	83,804.22	83.80%	16,195.78	16.20%
	00	12	00	005	2	2	7			SERVICIOS DE CONSERVACION,					595,000.00	0.00	595,000.00	0.00	313,549.27	313,549.27	52.70%	281,450.73	47.30%
	00	12	00	005	2	2	7	2		Mantenimiento y reparación de maquinaria y equipos					595,000.00	0.00	595,000.00	0.00	313,549.27	313,549.27	52.70%	281,450.73	47.30%
S	00	12	00	005	2	2	7	2	06	Mantenimiento y reparacion de equipos de transporte , tracción	2102	20	1955	100	595,000.00	0.00	595,000.00	0.00	313,549.27	313,549.27	52.70%	281,450.73	47.30%
	00	12	00	005	2	3				MATERIAL Y SUMINISTRO					515,000.00	0.00	515,000.00	0.00	0.00	0.00	0.00%	515,000.00	100.00%
	00	12	00	005	2	3	5			PRODUCTOS DE CUERO, CAUCHO Y PLÁSTICO					115,000.00	0.00	115,000.00	0.00	0.00	0.00	0.00%	115,000.00	100.00%

**AYUNTAMIENTO MUNICIPAL DE HATO MAYOR DEL REY**  
**EJECUCION TRIMESTRAL DE LOS GASTOS Y APLICACION FINANCIERAS POR DESTINO DE FONDOS Y ESTRUCTURA PROGRAMATICA**

**CORRESPONDIENTE AL PRIMER TRIMESTRE (ENERO - MARZO)2022**

**CODIGO** 7043

**Cuenta bancaria No.** 1120003858 **Nombre de la cuenta** Servicios Municipales

Destino	No Asig.	Estructura Prog			Clasificador Gasto					DENOMINADOR	FUNC.	FF	FE	OF	PRESUPUESTO			DEVENGADO		% EROG A. FECHA	Balance Disponible	% Bal. Disp.	
		Prog.	Pro	Act. Obra	TP	Obj	Ct	S. Ct.	Aux						Original	Modificacion	Vigente	Acomulado Anterior	TOTAL DE TRIMESTRE				EROGADO A LA FECHA
	00	12	00	005		2	3	5	3						115,000.00	0.00	115,000.00	0.00	0.00	0.00	115,000.00	100.00%	
S	00	12	00	005		2	3	5	3	01					115,000.00	0.00	115,000.00	0.00	0.00	0.00	115,000.00	100.00%	
	00	12	00	005		2	3	7							400,000.00	0.00	400,000.00	0.00	0.00	0.00	400,000.00	100.00%	
	00	12	00	005		2	3	7	1						400,000.00	0.00	400,000.00	0.00	0.00	0.00	400,000.00	100.00%	
S	00	12	00	005		2	3	7	1	01					200,000.00	0.00	200,000.00	0.00	0.00	0.00	200,000.00	100.00%	
S	00	12	00	005		2	3	7	1	06					200,000.00	0.00	200,000.00	0.00	0.00	0.00	200,000.00	100.00%	
	00	12	00	006											3,535,023.08	0.00	3,535,023.08	0.00	688,236.20	688,236.20	19.47%	2,846,786.88	80.53%
	00	12	00	006		2	1								3,535,023.08	0.00	3,535,023.08	0.00	688,236.20	688,236.20	19.47%	2,846,786.88	80.53%
	00	12	00	006		2	1	1							3,095,300.00	0.00	3,095,300.00	0.00	688,236.20	688,236.20	22.23%	2,407,063.80	77.77%
	00	12	00	006		2	1	1	2						2,857,200.00	0.00	2,857,200.00	0.00	688,236.20	688,236.20	22.23%	2,168,963.80	77.77%
S	00	12	00	006		2	1	1	2	08					2,857,200.00	0.00	2,857,200.00	0.00	688,236.20	688,236.20	24.09%	2,168,963.80	75.91%
	00	12	00	006		2	1	1	4						238,100.00	0.00	238,100.00	0.00	0.00	0.00	22.23%	238,100.00	77.77%
S	00	12	00	006		2	1	1	4	01					238,100.00	0.00	238,100.00	0.00	0.00	0.00	0.00%	238,100.00	100.00%
	00	12	00	006		2	1	5							439,723.08	0.00	439,723.08	0.00	0.00	0.00	0.00%	439,723.08	100.00%

**AYUNTAMIENTO MUNICIPAL DE HATO MAYOR DEL REY**  
**EJECUCION TRIMESTRAL DE LOS GASTOS Y APLICACION FINANCIERAS POR DESTINO DE FONDOS Y ESTRUCTURA PROGRAMATICA**

**CORRESPONDIENTE AL PRIMER TRIMESTRE (ENERO - MARZO)2022**

**CODIGO** 7043

**Cuenta bancaria No.** 1120003858 **Nombre de la cuenta** Servicios Municipales

Destino	No Asig.	Estructura Prog			Clasificador Gasto					DENOMINADOR	FUNC.	FF	FE	OF	PRESUPUESTO			DEVENGADO		% EROG A. FECHA	Balance Disponible	% Bal. Disp.		
		Prog.	Pro	Act. Obra	TP	Obj	Ct	S. Ct.	Aux						Original	Modificacion	Vigente	Acomulado Anterior	TOTAL DE TRIMESTRE				EROGADO A LA FECHA	
	00	12	00	006		2	1	5	1							202,575.48	0.00	202,575.48	0.00	0.00	0.00	202,575.48	100.00%	
S	00	12	00	006		2	1	5	1	01						202,575.48	0.00	202,575.48	0.00	0.00	0.00	202,575.48	100.00%	
	00	12	00	006		2	1	5	2							202,861.20	0.00	202,861.20	0.00	0.00	0.00	202,861.20	100.00%	
S	00	12	00	006		2	1	5	2	01						202,861.20	0.00	202,861.20	0.00	0.00	0.00	202,861.20	100.00%	
	00	12	00	006		2	1	5	3							34,286.40	0.00	34,286.40	0.00	0.00	0.00	34,286.40	100.00%	
S	00	12	00	006		2	1	5	3	01						34,286.40	0.00	34,286.40	0.00	0.00	0.00	34,286.40	100.00%	
	00	12	00	007												375,624.04	0.00	375,624.04	0.00	60,450.00	60,450.00	16.09%	315,174.04	83.91%
	00	12	00	007		2	1									375,624.04	0.00	375,624.04	0.00	60,450.00	60,450.00	16.09%	315,174.04	83.91%
	00	12	00	007		2	1	1								328,900.00	0.00	328,900.00	0.00	60,450.00	60,450.00	18.38%	268,450.00	81.62%
	00	12	00	007		2	1	1	2							303,600.00	0.00	303,600.00	0.00	60,450.00	60,450.00	18.38%	243,150.00	81.62%
S	00	12	00	007		2	1	1	2	08						303,600.00	0.00	303,600.00	0.00	60,450.00	60,450.00	19.91%	243,150.00	80.09%
	00	12	00	007		2	1	1	4							25,300.00	0.00	25,300.00	0.00	0.00	0.00	18.38%	25,300.00	81.62%
S	00	12	00	007		2	1	1	4	01						25,300.00	0.00	25,300.00	0.00	0.00	0.00	0.00%	25,300.00	100.00%
	00	12	00	007		2	1	5								46,724.04	0.00	46,724.04	0.00	0.00	0.00	0.00%	46,724.04	100.00%

**AYUNTAMIENTO MUNICIPAL DE HATO MAYOR DEL REY**  
**EJECUCION TRIMESTRAL DE LOS GASTOS Y APLICACION FINANCIERAS POR DESTINO DE FONDOS Y ESTRUCTURA PROGRAMATICA**

**CORRESPONDIENTE AL PRIMER TRIMESTRE (ENERO - MARZO)2022**

**CODIGO** 7043

**Cuenta bancaria No.** 1120003858      **Nombre de la cuenta** Servicios Municipales

Destino	No Asig.	Estructura Prog			Clasificador Gasto					DENOMINADOR	FUNC.	FF	FE	OF	PRESUPUESTO			DEVENGADO		% EROG A. FECHA	Balance Disponible	% Bal. Disp.	
		Prog.	Pro	Act. Obra	TP	Obj	Ct	S. Ct.	Aux						Original	Modificacion	Vigente	Acomulado Anterior	TOTAL DE TRIMESTRE				EROGADO A LA FECHA
	00	12	00	007	2	1	5	1		<b>Contribuciones al seguro de salud</b>					21,525.24	0.00	21,525.24	0.00	0.00	0.00	21,525.24	100.00%	
S	00	12	00	007	2	1	5	1	01	Contribuciones al seguro de salud	3202	20	1955	100	21,525.24	0.00	21,525.24	0.00	0.00	0.00	21,525.24	100.00%	
	00	12	00	007	2	1	5	2		<b>Contribuciones al seguro de pensiones</b>					21,555.60	0.00	21,555.60	0.00	0.00	0.00	21,555.60	100.00%	
S	00	12	00	007	2	1	5	2	01	Contribuciones al seguro de pensiones	3202	20	1955	100	21,555.60	0.00	21,555.60	0.00	0.00	0.00	21,555.60	100.00%	
	00	12	00	007	2	1	5	3		<b>Contribuciones al seguro de riesgo laboral</b>					3,643.20	0.00	3,643.20	0.00	0.00	0.00	3,643.20	100.00%	
S	00	12	00	007	2	1	5	3	01	Contribuciones al seguro de riesgo laboral	3202	20	1955	100	3,643.20	0.00	3,643.20	0.00	0.00	0.00	3,643.20	100.00%	
	00	12	00	008						<b>Supervisión y Administración de Mataderos</b>					870,022.48	0.00	870,022.48	0.00	157,800.00	157,800.00	18.14%	712,222.48	81.86%
	00	12	00	008	2	1				<b>REMUNERACIONES Y CONTRIBUCIONES</b>					870,022.48	0.00	870,022.48	0.00	157,800.00	157,800.00	18.14%	712,222.48	81.86%
	00	12	00	008	2	1	1			<b>REMUNERACIONES</b>					761,800.00	0.00	761,800.00	0.00	157,800.00	157,800.00	20.71%	604,000.00	79.29%
	00	12	00	008	2	1	1	2		<b>Remuneraciones</b>					703,200.00	0.00	703,200.00	0.00	157,800.00	157,800.00	20.71%	545,400.00	79.29%
S	00	12	00	008	2	1	1	2	08	Personal de carácter temporal	3202	20	1955	100	703,200.00	0.00	703,200.00	0.00	157,800.00	157,800.00	22.44%	545,400.00	77.56%
	00	12	00	008	2	1	1	4		<b>Sueldo anual no.13</b>					58,600.00	0.00	58,600.00	0.00	0.00	0.00	58,600.00	79.29%	
S	00	12	00	008	2	1	1	4	01	Sueldo anual no.13	3202	20	1955	100	58,600.00	0.00	58,600.00	0.00	0.00	0.00	58,600.00	100.00%	
	00	12	00	008	2	1	5			<b>CONTRIBUCIONES A LA SEGURIDAD SOCIAL</b>					108,222.48	0.00	108,222.48	0.00	0.00	0.00	108,222.48	100.00%	

**AYUNTAMIENTO MUNICIPAL DE HATO MAYOR DEL REY**  
**EJECUCION TRIMESTRAL DE LOS GASTOS Y APLICACION FINANCIERAS POR DESTINO DE FONDOS Y ESTRUCTURA PROGRAMATICA**

**CORRESPONDIENTE AL PRIMER TRIMESTRE (ENERO - MARZO)2022**

**CODIGO** 7043

**Cuenta bancaria No.** 1120003858 **Nombre de la cuenta** Servicios Municipales

Destino	No Asig.	Estructura Prog			Clasificador Gasto					DENOMINADOR	FUNC.	FF	FE	OF	PRESUPUESTO			DEVENGADO		% EROG A. FECHA	Balance Disponible	% Bal. Disp.	
		Prog.	Pro	Act. Obra	TP	Obj	Ct	S. Ct.	Aux						Original	Modificacion	Vigente	Acomulado Anterior	TOTAL DE TRIMESTRE				EROGADO A LA FECHA
	00	12	00	008		2	1	5	1						49,856.88	0.00	49,856.88	0.00	0.00	0.00	49,856.88	100.00%	
S	00	12	00	008		2	1	5	1	01					49,856.88	0.00	49,856.88	0.00	0.00	0.00	49,856.88	100.00%	
	00	12	00	008		2	1	5	2						49,927.20	0.00	49,927.20	0.00	0.00	0.00	49,927.20	100.00%	
S	00	12	00	008		2	1	5	2	01					49,927.20	0.00	49,927.20	0.00	0.00	0.00	49,927.20	100.00%	
	00	12	00	008		2	1	5	3						8,438.40	0.00	8,438.40	0.00	0.00	0.00	8,438.40	100.00%	
S	00	12	00	008		2	1	5	3	01					8,438.40	0.00	8,438.40	0.00	0.00	0.00	8,438.40	100.00%	
		14													1,099,541.37	0.00	1,099,541.37	0.00	174,700.00	174,700.00	15.89%	924,841.37	84.11%
	00	14	00	001											1,099,541.37	0.00	1,099,541.37	0.00	174,700.00	174,700.00	15.89%	924,841.37	84.11%
	00	14	00	001		2	1								75,333.33	0.00	75,333.33	0.00	0.00	0.00	75,333.33	100.00%	
	00	14	00	001		2	1	1							75,333.33	0.00	75,333.33	0.00	0.00	0.00	75,333.33	100.00%	
	00	14	00	001		2	1	1	4						75,333.33	0.00	75,333.33	0.00	0.00	0.00	75,333.33	100.00%	
S	00	14	00	001		2	1	1	4	01					75,333.33	0.00	75,333.33	0.00	0.00	0.00	75,333.33	100.00%	
	00	14	00	001		2	4								1,024,208.04	0.00	1,024,208.04	0.00	174,700.00	174,700.00	17.06%	849,508.04	82.94%
	00	14	00	001		2	4	1							1,024,208.04	0.00	1,024,208.04	0.00	174,700.00	174,700.00	17.06%	849,508.04	82.94%

**AYUNTAMIENTO MUNICIPAL DE HATO MAYOR DEL REY**  
**EJECUCION TRIMESTRAL DE LOS GASTOS Y APLICACION FINANCIERAS POR DESTINO DE FONDOS Y ESTRUCTURA PROGRAMATICA**

**CORRESPONDIENTE AL PRIMER TRIMESTRE (ENERO - MARZO)2022**

**CODIGO** 7043

**Cuenta bancaria No.** 1120003858      **Nombre de la cuenta** Servicios Municipales

Destino	No Asig.	Estructura Prog			Clasificador Gasto					DENOMINADOR	FUNC.	FF	FE	OF	PRESUPUESTO			DEVENGADO		% EROG A. FECHA	Balance Disponible	% Bal. Disp.	
		Prog.	Pro	Act. Obra	TP	Obj	Ct	S. Ct.	Aux						Original	Modificacion	Vigente	Acomulado Anterior	TOTAL DE TRIMESTRE				EROGADO A LA FECHA
	00	14	00	001	2	4	1	2							1,024,208.04	0.00	1,024,208.04	0.00	174,700.00	174,700.00	17.06%	849,508.04	82.94%
S	00	14	00	001	2	4	1	2	01	Ayudas y donaciones programadas a hogares y personas	4510	20	1955	100	904,000.00	0.00	904,000.00	0.00	124,300.00	124,300.00	13.75%	779,700.00	86.25%
S	00	14	00	001	2	4	1	2	02	Ayudas y donaciones ocasionales a hogares y personas	4510	20	1955	100	120,208.04	0.00	120,208.04	0.00	50,400.00	50,400.00	41.93%	69,808.04	58.07%
		16								Promoción y Participación Comunitaria					846,267.60	0.00	846,267.60	0.00	162,000.00	162,000.00	19.14%	684,267.60	80.86%
	00	16	00	001						Fomento, Coordinación y Registro de las Organizaciones					846,267.60	0.00	846,267.60	0.00	162,000.00	162,000.00	19.14%	684,267.60	80.86%
	00	16	00	001	2	1				REMUNERACIONES Y CONTRIBUCIONES					846,267.60	0.00	846,267.60	0.00	162,000.00	162,000.00	19.14%	684,267.60	80.86%
	00	16	00	001	2	1	1			REMUNERACIONES					741,000.00	0.00	741,000.00	0.00	162,000.00	162,000.00	21.86%	579,000.00	78.14%
	00	16	00	001	2	1	1	2		Remuneraciones					684,000.00	0.00	684,000.00	0.00	162,000.00	162,000.00	21.86%	522,000.00	78.14%
S	00	16	00	001	2	1	1	2	08	Personal de carácter temporal	4102	20	1955	100	684,000.00	0.00	684,000.00	0.00	162,000.00	162,000.00	23.68%	522,000.00	76.32%
	00	16	00	001	2	1	1	4		Sueldo anual no.13					57,000.00	0.00	57,000.00	0.00	0.00	0.00	21.86%	57,000.00	78.14%
S	00	16	00	001	2	1	1	4	01	Sueldo anual no.13	4102	20	1955	100	57,000.00	0.00	57,000.00	0.00	0.00	0.00	0.00%	57,000.00	100.00%
	00	16	00	001	2	1	5			CONTRIBUCIONES A LA SEGURIDAD SOCIAL					105,267.60	0.00	105,267.60	0.00	0.00	0.00	0.00%	105,267.60	100.00%
	00	16	00	001	2	1	5	1		Contribuciones al seguro de salud					48,495.60	0.00	48,495.60	0.00	0.00	0.00	0.00%	48,495.60	100.00%
S	00	16	00	001	2	1	5	1	01	Contribuciones al seguro de salud	4102	20	1955	100	48,495.60	0.00	48,495.60	0.00	0.00	0.00	0.00%	48,495.60	100.00%



**AYUNTAMIENTO MUNICIPAL DE HATO MAYOR DEL REY**  
**EJECUCION TRIMESTRAL DE LOS GASTOS Y APLICACION FINANCIERAS POR DESTINO DE FONDOS Y ESTRUCTURA PROGRAMATICA**

**CORRESPONDIENTE AL PRIMER TRIMESTRE (ENERO - MARZO)2022**

**CODIGO** 7043

**Cuenta bancaria No.** 1120003858 **Nombre de la cuenta** Servicios Municipales

Destino	No Asig.	Estructura Prog			Clasificador Gasto					DENOMINADOR	FUNC.	FF	FE	OF	PRESUPUESTO			DEVENGADO		% EROG A. FECHA	Balance Disponible	% Bal. Disp.	
		Prog.	Pro	Act. Obra	TP	Obj	Ct	S. Ct.	Aux						Original	Modificacion	Vigente	Acomulado Anterior	TOTAL DE TRIMESTRE				EROGADO A LA FECHA
	00	16	00	001	2	1	5	2		<b>Contribuciones al seguro de pensiones</b>					48,564.00	0.00	48,564.00	0.00	0.00	0.00%	48,564.00	100.00%	
S	00	16	00	001	2	1	5	2	01	Contribuciones al seguro de pensiones	4102	20	1955	100	48,564.00	0.00	48,564.00	0.00	0.00	0.00%	48,564.00	100.00%	
	00	16	00	001	2	1	5	3		<b>Contribuciones al seguro de riesgo laboral</b>					8,208.00	0.00	8,208.00	0.00	0.00	0.00%	8,208.00	100.00%	
S	00	16	00	001	2	1	5	3	01	Contribuciones al seguro de riesgo laboral	4102	20	1955	100	8,208.00	0.00	8,208.00	0.00	0.00	0.00%	8,208.00	100.00%	
	0									<b>Deuda Pública Y Otras Operaciones Financieras</b>					105,000.00	487,703.00	592,703.00	0.00	169,285.65	169,285.65	28.56%	423,417.35	71.44%
	96	0	00	001						<b>Amortizaciones de Préstamos, Pago de Intereses y Ctas. Por</b>					105,000.00	487,703.00	592,703.00	0.00	169,285.65	169,285.65	28.56%	423,417.35	71.44%
	96	0	00	001	4	2				<b>APLICACIONES FINANCIERAS</b>					105,000.00	487,703.00	592,703.00	0.00	169,285.65	169,285.65	28.56%	423,417.35	71.44%
	96	0	00	001	4	2	1			<b>DISMINUCION DE PASIVOS</b>					105,000.00	487,703.00	592,703.00	0.00	169,285.65	169,285.65	28.56%	423,417.35	71.44%
	96	0	00	001	4	2	1	1							105,000.00	487,703.00	592,703.00	0.00	169,285.65	169,285.65	28.56%	423,417.35	71.44%
S	96	0	00	001	4	2	1	1	01	Disminucion de cuentas por pagar de corto plazo internas	0	20	1955	100	105,000.00	0.00	105,000.00	0.00	103,585.65	103,585.65	98.65%	1,414.35	1.35%
S	96	0	00	001	4	2	1	1	01	Disminucion de cuentas por pagar de corto plazo internas	0	30	9996	102	0.00	367,703.00	367,703.00	0.00	0.00	0.00	0.00%	367,703.00	100.00%
S	96	0	00	001	4	2	1	1	01	Disminucion de cuentas por pagar de corto plazo internas	0	30	9998	102	0.00	120,000.00	120,000.00	0.00	65,700.00	65,700.00	54.75%	54,300.00	45.25%
	0									<b>Adm. de Contribuciones Especiales (Transf. Priv.)</b>					420,000.00	108,000.00	528,000.00	0.00	123,000.00	123,000.00	23.30%	405,000.00	76.70%
	98	0	00	000						<b>Transferencias a Instituciones Públicas y Privadas</b>					420,000.00	108,000.00	528,000.00	0.00	123,000.00	123,000.00	23.30%	405,000.00	76.70%

**AYUNTAMIENTO MUNICIPAL DE HATO MAYOR DEL REY**  
**EJECUCION TRIMESTRAL DE LOS GASTOS Y APLICACION FINANCIERAS POR DESTINO DE FONDOS Y ESTRUCTURA PROGRAMATICA**  
**CORRESPONDIENTE AL PRIMER TRIMESTRE (ENERO - MARZO)2022**

CODIGO **7043**

Cuenta bancaria No. 1120003858

Nombre de la cuenta Servicios Municipales

De stin o	No Asig.	Estructura Prog			Clasificador Gasto				DENOMINADOR	FUNC.	FF	FE	OF	PRESU PUESTO				DEVENGADO		% EROG A FECH A	Balance Disponible	% Bal. Disp.	
		Prog	Pro	Act. Obra	TP	Obj	Cl	S. Cl.						Aux	Original	Modificacion	Vigente	Acomulado Anterior	TOTAL DE TRIMESTRE				EROGADO A LA FECHA
	98	0	00	000	2	4			TRANSFERENCIAS CORRIENTES					420,000.00	108,000.00	528,000.00	0.00	123,000.00	123,000.00	23.30%	405,000.00	76.70%	
	98	0	00	000	2	4	1		TRANSFERENCIAS CORRIENTES AL SECTOR					420,000.00	108,000.00	528,000.00	0.00	123,000.00	123,000.00	23.30%	405,000.00	76.70%	
	98	0	00	000	2	4	1	6	Transferencias corrientes a asociaciones sin fines de					420,000.00	108,000.00	528,000.00	0.00	123,000.00	123,000.00	23.30%	405,000.00	76.70%	
S	98	0	00	000	2	4	1	6	01	Transferencias corrientes a asociaciones sin fines de lucro	1103	20	1955	100	420,000.00	0.00	420,000.00	0.00	105,000.00	105,000.00	25.00%	315,000.00	75.00%
S	98	0	00	000	2	4	1	6	01	Transferencias corrientes a asociaciones sin fines de lucro	1103	30	9998	102	0.00	108,000.00	108,000.00	0.00	18,000.00	18,000.00	16.67%	90,000.00	83.33%
<b>TOTAL DE CUENTA RD\$</b>														<b>33,060,784.25</b>	<b>2,197,694.07</b>	<b>35,258,478.32</b>	<b>0.00</b>	<b>8,481,522.48</b>	<b>8,481,522.48</b>	<b>24.06%</b>	<b>26,776,955.84</b>	<b>75.94%</b>	

  
Preparado por



  
Revisado por



  
Aprobado por



**AYUNTAMIENTO MUNICIPAL DE HATO MAYOR DEL REY**  
**EJECUCION TRIMESTRAL DE LOS GASTOS Y APLICACION FINANCIERAS POR DESTINO DE FONDOS Y ESTRUCTURA PROGRAMATICA**

**CORRESPONDIENTE AL PRIMER TRIMESTRE (ENERO - MARZO)2022**

**CODIGO** 7043

**Cuenta bancaria No.** 1120003803 **Nombre de la cuenta** Inversiones en Obras

Destino	No Asig.	Estructura Prog			Clasificador Gasto					DENOMINADOR	FUNC.	FF	FE	OF	PRESUPUESTO			Acomulado Anterior	DEVENGADO		% EROG A FECHA	Balance Disponible	% Bal. Disp.
		Prog.	Pro	Act. Obra	TP	Obj	Ct	S. Ct.	Aux						Original	Modificacion	Vigente		TOTAL DE TRIMESTRE	EROGADO A LA FECHA			
		1								Normas, Políticas y Administración Municipal					1,726,000.30	1,932,520.00	3,658,520.30	0.00	105,282.08	105,282.08	2.88%	3,553,238.22	97.12%
	00	1	00	003						Administracion Municipal					1,700,000.00	1,932,520.00	3,632,520.00	0.00	105,282.08	105,282.08	2.90%	3,527,237.92	97.10%
	00	1	00	003	2	2				CONTRATACIÓN DE SERVICIOS					0.00	232,520.00	232,520.00	0.00	0.00	0.00	0.00%	232,520.00	100.00%
	00	1	00	003	2	2	8			OTROS SERVICIOS NO INCLUIDOS EN CONCEPTOS					0.00	232,520.00	232,520.00	0.00	0.00	0.00	0.00%	232,520.00	100.00%
	00	1	00	003	2	2	8	7		Servicios Técnicos y Profesionales					0.00	232,520.00	232,520.00	0.00	0.00	0.00	0.00%	232,520.00	100.00%
I	00	1	00	003	2	2	8	7	06	Otros servicios técnicos profesionales	1101	30	9996	102	0.00	232,520.00	232,520.00	0.00	0.00	0.00	0.00%	232,520.00	100.00%
	00	1	00	003	2	3				MATERIAL Y SUMINISTRO					300,000.00	0.00	300,000.00	0.00	24,570.08	24,570.08	8.19%	275,429.92	91.81%
	00	1	00	003	2	3	9			PRODUCTOS Y UTILES VARIOS					300,000.00	0.00	300,000.00	0.00	24,570.08	24,570.08	8.19%	275,429.92	91.81%
	00	1	00	003	2	3	9	6		Productos eléctricos y afines					300,000.00	0.00	300,000.00	0.00	24,570.08	24,570.08	8.19%	275,429.92	91.81%
I	00	1	00	003	2	3	9	6	01	Productos eléctricos y afines	1101	20	1955	100	300,000.00	0.00	300,000.00	0.00	24,570.08	24,570.08	8.19%	275,429.92	91.81%
	00	1	00	003	2	6				BIENES MUEBLES, INMUEBLES E INTANGIBLES					1,400,000.00	1,700,000.00	3,100,000.00	0.00	80,712.00	80,712.00	2.60%	3,019,288.00	97.40%
	00	1	00	003	2	6	1			MOBILIARIO Y EQUIPO					140,000.00	0.00	140,000.00	0.00	6,962.00	6,962.00	4.97%	133,038.00	95.03%
	00	1	00	003	2	6	1	1		Muebles de oficina y estantería					75,000.00	0.00	75,000.00	0.00	6,962.00	6,962.00	4.97%	68,038.00	95.03%
I	00	1	00	003	2	6	1	1	01	Muebles de oficina y estantería	1101	20	1955	100	75,000.00	0.00	75,000.00	0.00	6,962.00	6,962.00	9.28%	68,038.00	90.72%

**AYUNTAMIENTO MUNICIPAL DE HATO MAYOR DEL REY**  
**EJECUCION TRIMESTRAL DE LOS GASTOS Y APLICACION FINANCIERAS POR DESTINO DE FONDOS Y ESTRUCTURA PROGRAMATICA**

**CORRESPONDIENTE AL PRIMER TRIMESTRE (ENERO - MARZO)2022**

**CODIGO** 7043

**Cuenta bancaria No.** 1120003803      **Nombre de la cuenta** Inversiones en Obras

Destino	No Asig.	Estructura Prog			Clasificador Gasto					DENOMINADOR	FUNC.	FF	FE	OF	PRESUPUESTO			DEVENGADO		% EROG A. FECHA	Balance Disponible	% Bal. Disp.	
		Prog.	Pro	Act. Obra	TP	Obj	Ct	S. Ct.	Aux						Original	Modificacion	Vigente	Acomulado Anterior	TOTAL DE TRIMESTRE				EROGADO A LA FECHA
	00	1	00	003		2	6	1	3						65,000.00	0.00	65,000.00	0.00	0.00	0.00	4.97%	65,000.00	95.03%
I	00	1	00	003		2	6	1	3	01					65,000.00	0.00	65,000.00	0.00	0.00	0.00	0.00%	65,000.00	100.00%
	00	1	00	003		2	6	5							900,000.00	0.00	900,000.00	0.00	0.00	0.00	0.00%	900,000.00	100.00%
	00	1	00	003		2	6	5	5						900,000.00	0.00	900,000.00	0.00	0.00	0.00	0.00%	900,000.00	100.00%
I	00	1	00	003		2	6	5	5	01					900,000.00	0.00	900,000.00	0.00	0.00	0.00	0.00%	900,000.00	100.00%
	00	1	00	003		2	6	8							360,000.00	0.00	360,000.00	0.00	73,750.00	73,750.00	20.49%	286,250.00	79.51%
	00	1	00	003		2	6	8	3						360,000.00	0.00	360,000.00	0.00	73,750.00	73,750.00	20.49%	286,250.00	79.51%
I	00	1	00	003		2	6	8	3	01					360,000.00	0.00	360,000.00	0.00	73,750.00	73,750.00	20.49%	286,250.00	79.51%
	00	1	00	003		2	6	9							0.00	1,700,000.00	1,700,000.00	0.00	0.00	0.00	0.00%	1,700,000.00	100.00%
	00	1	00	003		2	6	9	4						0.00	1,700,000.00	1,700,000.00	0.00	0.00	0.00	0.00%	1,700,000.00	100.00%
I	00	1	00	003		2	6	9	4	01					0.00	500,000.00	500,000.00	0.00	0.00	0.00	0.00%	500,000.00	100.00%
I	00	1	00	003		2	6	9	4	02					0.00	1,200,000.00	1,200,000.00	0.00	0.00	0.00	0.00%	1,200,000.00	100.00%
	00	1	00	004											26,000.30	0.00	26,000.30	0.00	0.00	0.00	0.00%	26,000.30	100.00%
	00	1	00	004		2	2								26,000.30	0.00	26,000.30	0.00	0.00	0.00	0.00%	26,000.30	100.00%

**AYUNTAMIENTO MUNICIPAL DE HATO MAYOR DEL REY**  
**EJECUCION TRIMESTRAL DE LOS GASTOS Y APLICACION FINANCIERAS POR DESTINO DE FONDOS Y ESTRUCTURA PROGRAMATICA**

**CORRESPONDIENTE AL PRIMER TRIMESTRE (ENERO - MARZO)2022**

**CODIGO** 7043

Cuenta bancaria No. 1120003803 Nombre de la cuenta Inversiones en Obras

Destino	No Asig.	Estructura Prog			Clasificador Gasto					DENOMINADOR	FUNC.	FF	FE	OF	PRESUPUESTO			Acomulado Anterior	DEVENGADO		% EROG A FECHA	Balance Disponible	% Bal. Disp.
		Prog.	Pro	Act. Obra	TP	Obj	Ct	S. Ct.	Aux						Original	Modificacion	Vigente		TOTAL DE TRIMESTRE	EROGADO A LA FECHA			
	00	1	00	004	2	2	8			OTROS SERVICIOS NO INCLUIDOS EN CONCEPTOS					26,000.30	0.00	26,000.30	0.00	0.00	0.00	0.00%	26,000.30	100.00%
	00	1	00	004	2	2	8	2		Comisiones y gastos bancarios					26,000.30	0.00	26,000.30	0.00	0.00	0.00	0.00%	26,000.30	100.00%
	00	1	00	004	2	2	8	2	01	Comisiones y gastos bancarios	1102	20	1955	100	26,000.30	0.00	26,000.30	0.00	0.00	0.00	0.00%	26,000.30	100.00%
		11								Obras Publicas Municipales					19,481,149.33	-598,025.83	18,883,123.50	0.00	1,715,411.39	1,715,411.39	9.08%	17,167,712.11	90.92%
	00	11	00	001						Coordinacion, Ejecucion y Fiscalizacion de Obras					400,000.00	0.00	400,000.00	0.00	66,405.67	66,405.67	16.60%	333,594.33	83.40%
	00	11	00	001	2	2				CONTRATACIÓN DE SERVICIOS					400,000.00	0.00	400,000.00	0.00	66,405.67	66,405.67	16.60%	333,594.33	83.40%
	00	11	00	001	2	2	7			SERVICIOS DE CONSERVACION.					400,000.00	0.00	400,000.00	0.00	66,405.67	66,405.67	16.60%	333,594.33	83.40%
	00	11	00	001	2	2	7	1		Contratación de obras menores					400,000.00	0.00	400,000.00	0.00	66,405.67	66,405.67	16.60%	333,594.33	83.40%
	00	11	00	001	2	2	7	1	01	Obras Menores en edificaciones	2503	20	1955	100	400,000.00	0.00	400,000.00	0.00	66,405.67	66,405.67	16.60%	333,594.33	83.40%
	00	11	01	060						CONSTRUCCION EN VIAS DE COMUNICACION PPM					6,280,572.80	-5,118,860.00	1,161,712.80	0.00	0.00	0.00	0.00%	1,161,712.80	100.00%
	00	11	01	060	2	7				OBRAS					6,280,572.80	-5,118,860.00	1,161,712.80	0.00	0.00	0.00	0.00%	1,161,712.80	100.00%
	00	11	01	060	2	7	2			INFRAESTRUCTURA					6,280,572.80	-5,118,860.00	1,161,712.80	0.00	0.00	0.00	0.00%	1,161,712.80	100.00%
	00	11	01	060	2	7	2	4		Infraestructura terrestre y obras anexas					6,280,572.80	-5,118,860.00	1,161,712.80	0.00	0.00	0.00	0.00%	1,161,712.80	100.00%
	00	11	01	060	2	7	2	4	01	Infraestructura terrestre y obras anexas	2601	20	1955	100	6,280,572.80	-5,118,860.00	1,161,712.80	0.00	0.00	0.00	0.00%	1,161,712.80	100.00%

**AYUNTAMIENTO MUNICIPAL DE HATO MAYOR DEL REY**  
**EJECUCION TRIMESTRAL DE LOS GASTOS Y APLICACION FINANCIERAS POR DESTINO DE FONDOS Y ESTRUCTURA PROGRAMATICA**

**CORRESPONDIENTE AL PRIMER TRIMESTRE (ENERO - MARZO)2022**

**CODIGO** 7043

**Cuenta bancaria No.** 1120003803 **Nombre de la cuenta** Inversiones en Obras

Destino	No Asig.	Estructura Prog			Clasificador Gasto						DENOMINADOR	FUNC.	FF	FE	OF	PRESUPUESTO			DEVENGADO		% EROG A. FECHA	Balance Disponible	% Bal. Disp.	
		Prog.	Pro	Act. Obra	TP	Obj	Ct	S. Ct.	Aux	Original						Modificacion	Vigente	Acomulado Anterior	TOTAL DE TRIMESTRE	EROGADO A LA FECHA				
	00	11	01	061												0.00	2,350,930.00	2,350,930.00	0.00	0.00	0.00	0.00%	2,350,930.00	100.00%
	00	11	01	061	2	7										0.00	2,350,930.00	2,350,930.00	0.00	0.00	0.00	0.00%	2,350,930.00	100.00%
	00	11	01	061	2	7	2									0.00	2,350,930.00	2,350,930.00	0.00	0.00	0.00	0.00%	2,350,930.00	100.00%
	00	11	01	061	2	7	2	4								0.00	2,350,930.00	2,350,930.00	0.00	0.00	0.00	0.00%	2,350,930.00	100.00%
I	00	11	01	061	2	7	2	4	01		2601	20	1955	100		0.00	2,350,930.00	2,350,930.00	0.00	0.00	0.00	0.00%	2,350,930.00	100.00%
	00	11	02	080												357,144.47	0.00	357,144.47	0.00	0.00	0.00	0.00%	357,144.47	100.00%
	00	11	02	080	2	7										357,144.47	0.00	357,144.47	0.00	0.00	0.00	0.00%	357,144.47	100.00%
	00	11	02	080	2	7	2									357,144.47	0.00	357,144.47	0.00	0.00	0.00	0.00%	357,144.47	100.00%
	00	11	02	080	2	7	2	4								357,144.47	0.00	357,144.47	0.00	0.00	0.00	0.00%	357,144.47	100.00%
I	00	11	02	080	2	7	2	4	01		2601	20	1955	100		357,144.47	0.00	357,144.47	0.00	0.00	0.00	0.00%	357,144.47	100.00%
	00	11	02	070												522,553.31	0.00	522,553.31	0.00	0.00	0.00	0.00%	522,553.31	100.00%
	00	11	02	070	2	7										522,553.31	0.00	522,553.31	0.00	0.00	0.00	0.00%	522,553.31	100.00%
	00	11	02	070	2	7	2									522,553.31	0.00	522,553.31	0.00	0.00	0.00	0.00%	522,553.31	100.00%
	00	11	02	070	2	7	2	4								522,553.31	0.00	522,553.31	0.00	0.00	0.00	0.00%	522,553.31	100.00%



**AYUNTAMIENTO MUNICIPAL DE HATO MAYOR DEL REY**  
**EJECUCION TRIMESTRAL DE LOS GASTOS Y APLICACION FINANCIERAS POR DESTINO DE FONDOS Y ESTRUCTURA PROGRAMATICA**

**CORRESPONDIENTE AL PRIMER TRIMESTRE (ENERO - MARZO)2022**

**CODIGO** 7043

**Cuenta bancaria No.** 1120003803 **Nombre de la cuenta** Inversiones en Obras

Destino	No Asig.	Estructura Prog			Clasificador Gasto					DENOMINADOR	FUNC.	FF	FE	OF	PRESUPUESTO			DEVENGADO		% EROG A. FECHA	Balance Disponible	% Bal. Disp.	
		Prog.	Pro	Act. Obra	TP	Obj	Ct	S. Ct.	Aux						Original	Modificacion	Vigente	Acomulado Anterior	TOTAL DE TRIMESTRE				EROGADO A LA FECHA
I	00	11	02	070	2	7	2	4	01	Infraestructura terrestre y obras anexas	2601	20	1955	100	522,553.31	0.00	522,553.31	0.00	0.00	0.00	0.00%	522,553.31	100.00%
	00	11	02	071						REP. CAMINO VECINAL LOMA DO?A ANA MANCHADO 3.5 KM					786,587.82	0.00	786,587.82	0.00	0.00	0.00	0.00%	786,587.82	100.00%
	00	11	02	071	2	7				OBRAS					786,587.82	0.00	786,587.82	0.00	0.00	0.00	0.00%	786,587.82	100.00%
	00	11	02	071	2	7	2			INFRAESTRUCTURA					786,587.82	0.00	786,587.82	0.00	0.00	0.00	0.00%	786,587.82	100.00%
	00	11	02	071	2	7	2	4		Infraestructura terrestre y obras anexas					786,587.82	0.00	786,587.82	0.00	0.00	0.00	0.00%	786,587.82	100.00%
I	00	11	02	071	2	7	2	4	01	Infraestructura terrestre y obras anexas	2601	20	1955	100	786,587.82	0.00	786,587.82	0.00	0.00	0.00	0.00%	786,587.82	100.00%
	00	11	02	072						REP. CAMINO VECINAL LOMA LIBONAO LA LIMA 5.3 KM					1,024,507.35	0.00	1,024,507.35	0.00	489,344.29	489,344.29	47.76%	535,163.06	52.24%
	00	11	02	072	2	7				OBRAS					1,024,507.35	0.00	1,024,507.35	0.00	489,344.29	489,344.29	47.76%	535,163.06	52.24%
	00	11	02	072	2	7	2			INFRAESTRUCTURA					1,024,507.35	0.00	1,024,507.35	0.00	489,344.29	489,344.29	47.76%	535,163.06	52.24%
	00	11	02	072	2	7	2	4		Infraestructura terrestre y obras anexas					1,024,507.35	0.00	1,024,507.35	0.00	489,344.29	489,344.29	47.76%	535,163.06	52.24%
I	00	11	02	072	2	7	2	4	01	Infraestructura terrestre y obras anexas	2601	20	1955	100	1,024,507.35	0.00	1,024,507.35	0.00	489,344.29	489,344.29	47.76%	535,163.06	52.24%
	00	11	02	073						REPARACION DEL CAMINO LA LIMA LA CAÑA 2.6 KM					502,588.51	0.00	502,588.51	0.00	0.00	0.00	0.00%	502,588.51	100.00%
	00	11	02	073	2	7				OBRAS					502,588.51	0.00	502,588.51	0.00	0.00	0.00	0.00%	502,588.51	100.00%
	00	11	02	073	2	7	2			INFRAESTRUCTURA					502,588.51	0.00	502,588.51	0.00	0.00	0.00	0.00%	502,588.51	100.00%

**AYUNTAMIENTO MUNICIPAL DE HATO MAYOR DEL REY**  
**EJECUCION TRIMESTRAL DE LOS GASTOS Y APLICACION FINANCIERAS POR DESTINO DE FONDOS Y ESTRUCTURA PROGRAMATICA**

**CORRESPONDIENTE AL PRIMER TRIMESTRE (ENERO - MARZO)2022**

**CODIGO** 7043

**Cuenta bancaria No.** 1120003803 **Nombre de la cuenta** Inversiones en Obras

Destino	No Asig.	Estructura Prog			Clasificador Gasto					DENOMINADOR	FUNC.	FF	FE	OF	PRESUPUESTO			DEVENGADO		% EROG A. FECHA	Balance Disponible	% Bal. Disp.	
		Prog.	Pro	Act. Obra	TP	Obj	Ct	S. Ct.	Aux						Original	Modificacion	Vigente	Acomulado Anterior	TOTAL DE TRIMESTRE				EROGADO A LA FECHA
	00	11	02	073		2	7	2	4						502,588.51	0.00	502,588.51	0.00	0.00	0.00	502,588.51	100.00%	
	00	11	02	073		2	7	2	4	01					502,588.51	0.00	502,588.51	0.00	0.00	0.00	502,588.51	100.00%	
	00	11	02	074											1,044,222.26	0.00	1,044,222.26	0.00	500,136.76	500,136.76	47.90%	544,085.50	52.10%
	00	11	02	074		2	7								1,044,222.26	0.00	1,044,222.26	0.00	500,136.76	500,136.76	47.90%	544,085.50	52.10%
	00	11	02	074		2	7	2							1,044,222.26	0.00	1,044,222.26	0.00	500,136.76	500,136.76	47.90%	544,085.50	52.10%
	00	11	02	074		2	7	2	4	01					1,044,222.26	0.00	1,044,222.26	0.00	500,136.76	500,136.76	47.90%	544,085.50	52.10%
	00	11	02	075											271,295.09	0.00	271,295.09	0.00	0.00	0.00	0.00%	271,295.09	100.00%
	00	11	02	075		2	7								271,295.09	0.00	271,295.09	0.00	0.00	0.00	0.00%	271,295.09	100.00%
	00	11	02	075		2	7	2							271,295.09	0.00	271,295.09	0.00	0.00	0.00	0.00%	271,295.09	100.00%
	00	11	02	075		2	7	2	4	01					271,295.09	0.00	271,295.09	0.00	0.00	0.00	0.00%	271,295.09	100.00%
	00	11	02	076											129,772.97	0.00	129,772.97	0.00	0.00	0.00	0.00%	129,772.97	100.00%
	00	11	02	076		2	7								129,772.97	0.00	129,772.97	0.00	0.00	0.00	0.00%	129,772.97	100.00%



**AYUNTAMIENTO MUNICIPAL DE HATO MAYOR DEL REY**  
**EJECUCION TRIMESTRAL DE LOS GASTOS Y APLICACION FINANCIERAS POR DESTINO DE FONDOS Y ESTRUCTURA PROGRAMATICA**

**CORRESPONDIENTE AL PRIMER TRIMESTRE (ENERO - MARZO)2022**

**CODIGO** 7043

**Cuenta bancaria No.** 1120003803      **Nombre de la cuenta** Inversiones en Obras

Destino	No Asig.	Estructura Prog			Clasificador Gasto					DENOMINADOR	FUNC.	FF	FE	OF	PRESUPUESTO			DEVENGADO		% EROG A. FECHA	Balance Disponible	% Bal. Disp.
		Prog.	Pro	Act. Obra	TP	Obj	Ct	S. Ct.	Aux						Original	Modificacion	Vigente	Acomulado Anterior	TOTAL DE TRIMESTRE			
	00	11	02	076	2	7	2			INFRAESTRUCTURA					129,772.97	0.00	129,772.97	0.00	0.00	0.00	129,772.97	100.00%
	00	11	02	076	2	7	2	4		Infraestructura terrestre y obras anexas					129,772.97	0.00	129,772.97	0.00	0.00	0.00	129,772.97	100.00%
	00	11	02	076	2	7	2	4	01	Infraestructura terrestre y obras anexas	2601	20	1955	100	129,772.97	0.00	129,772.97	0.00	0.00	0.00	129,772.97	100.00%
	00	11	02	077						REP. DEL CAMINO VECINAL ISABEL ANITA 1.750 KM					338,280.73	0.00	338,280.73	0.00	0.00	0.00	338,280.73	100.00%
	00	11	02	077	2	7				OBRAS					338,280.73	0.00	338,280.73	0.00	0.00	0.00	338,280.73	100.00%
	00	11	02	077	2	7	2			INFRAESTRUCTURA					338,280.73	0.00	338,280.73	0.00	0.00	0.00	338,280.73	100.00%
	00	11	02	077	2	7	2	4		Infraestructura terrestre y obras anexas					338,280.73	0.00	338,280.73	0.00	0.00	0.00	338,280.73	100.00%
	00	11	02	077	2	7	2	4	01	Infraestructura terrestre y obras anexas	2601	20	1955	100	338,280.73	0.00	338,280.73	0.00	0.00	0.00	338,280.73	100.00%
	00	11	02	078						REP. C AMINO VECINAL ISABEL DOÑA ANA DESPUES DEL					613,249.65	0.00	613,249.65	0.00	0.00	0.00	613,249.65	100.00%
	00	11	02	078	2	7				OBRAS					613,249.65	0.00	613,249.65	0.00	0.00	0.00	613,249.65	100.00%
	00	11	02	078	2	7	2			INFRAESTRUCTURA					613,249.65	0.00	613,249.65	0.00	0.00	0.00	613,249.65	100.00%
	00	11	02	078	2	7	2	4		Infraestructura terrestre y obras anexas					613,249.65	0.00	613,249.65	0.00	0.00	0.00	613,249.65	100.00%
	00	11	02	078	2	7	2	4	01	Infraestructura terrestre y obras anexas	2601	20	1955	100	613,249.65	0.00	613,249.65	0.00	0.00	0.00	613,249.65	100.00%
	00	11	02	079						REP. DEL CAMINO LA CONSTRUCCION EL SALTO 1.550					385,588.27	0.00	385,588.27	0.00	0.00	0.00	385,588.27	100.00%

**AYUNTAMIENTO MUNICIPAL DE HATO MAYOR DEL REY**  
**EJECUCION TRIMESTRAL DE LOS GASTOS Y APLICACION FINANCIERAS POR DESTINO DE FONDOS Y ESTRUCTURA PROGRAMATICA**

**CORRESPONDIENTE AL PRIMER TRIMESTRE (ENERO - MARZO)2022**

**CODIGO** 7043

**Cuenta bancaria No.** 1120003803 **Nombre de la cuenta** Inversiones en Obras

Destino	No Asig.	Estructura Prog			Clasificador Gasto					DENOMINADOR	FUNC.	FF	FE	OF	PRESUPUESTO			DEVENGADO		% EROG A FECHA	Balance Disponible	% Bal. Disp.
		Prog.	Pro	Act. Obra	TP	Obj	Ct	S. Ct.	Aux						Original	Modificacion	Vigente	Acomulado Anterior	TOTAL DE TRIMESTRE			
	00	11	02	079	2	7				OBRAS					385,588.27	0.00	385,588.27	0.00	0.00	0.00	385,588.27	100.00%
	00	11	02	079	2	7	2			INFRAESTRUCTURA					385,588.27	0.00	385,588.27	0.00	0.00	0.00	385,588.27	100.00%
	00	11	02	079	2	7	2	4		Infraestructura terrestre y obras anexas					385,588.27	0.00	385,588.27	0.00	0.00	0.00	385,588.27	100.00%
I	00	11	02	079	2	7	2	4	01	Infraestructura terrestre y obras anexas	2601	20	1955	100	385,588.27	0.00	385,588.27	0.00	0.00	0.00	385,588.27	100.00%
	00	11	02	081						REP. DEL CAMINO VECINAL EL PINTO LA JAIBA 1 KM					208,233.22	0.00	208,233.22	0.00	0.00	0.00	208,233.22	100.00%
	00	11	02	081	2	7				OBRAS					208,233.22	0.00	208,233.22	0.00	0.00	0.00	208,233.22	100.00%
	00	11	02	081	2	7	2			INFRAESTRUCTURA					208,233.22	0.00	208,233.22	0.00	0.00	0.00	208,233.22	100.00%
	00	11	02	081	2	7	2	4		Infraestructura terrestre y obras anexas					208,233.22	0.00	208,233.22	0.00	0.00	0.00	208,233.22	100.00%
I	00	11	02	081	2	7	2	4	01	Infraestructura terrestre y obras anexas	2601	20	1955	100	208,233.22	0.00	208,233.22	0.00	0.00	0.00	208,233.22	100.00%
	00	11	02	082						REP. DELCAMINO VECINAL LA JAIBA RIO HIGUAMO 1.1 KM					316,552.88	0.00	316,552.88	0.00	0.00	0.00	316,552.88	100.00%
	00	11	02	082	2	7				OBRAS					316,552.88	0.00	316,552.88	0.00	0.00	0.00	316,552.88	100.00%
	00	11	02	082	2	7	2			INFRAESTRUCTURA					316,552.88	0.00	316,552.88	0.00	0.00	0.00	316,552.88	100.00%
	00	11	02	082	2	7	2	4		Infraestructura terrestre y obras anexas					316,552.88	0.00	316,552.88	0.00	0.00	0.00	316,552.88	100.00%
I	00	11	02	082	2	7	2	4	01	Infraestructura terrestre y obras anexas	2601	20	1955	100	316,552.88	0.00	316,552.88	0.00	0.00	0.00	316,552.88	100.00%

**AYUNTAMIENTO MUNICIPAL DE HATO MAYOR DEL REY**  
**EJECUCION TRIMESTRAL DE LOS GASTOS Y APLICACION FINANCIERAS POR DESTINO DE FONDOS Y ESTRUCTURA PROGRAMATICA**

**CORRESPONDIENTE AL PRIMER TRIMESTRE (ENERO - MARZO)2022**

**CODIGO** 7043

**Cuenta bancaria No.** 1120003803      **Nombre de la cuenta** Inversiones en Obras

Destino	No Asig.	Estructura Prog			Clasificador Gasto					DENOMINADOR	FUNC.	FF	FE	OF	PRESUPUESTO			DEVENGADO		% EROG A. FECHA	Balance Disponible	% Bal. Disp.	
		Prog.	Pro	Act. Obra	TP	Obj	Ct	S. Ct.	Aux						Original	Modificacion	Vigente	Acomulado Anterior	TOTAL DE TRIMESTRE				EROGADO A LA FECHA
	00	11	04	051						TECHADO DE LA CANCHA MUNICIPAL					1,500,000.00	0.00	1,500,000.00	0.00	0.00	0.00	0.00%	1,500,000.00	100.00%
	00	11	04	051	2	7				OBRAS					1,500,000.00	0.00	1,500,000.00	0.00	0.00	0.00	0.00%	1,500,000.00	100.00%
	00	11	04	051	2	7	2			INFRAESTRUCTURA					1,500,000.00	0.00	1,500,000.00	0.00	0.00	0.00	0.00%	1,500,000.00	100.00%
	00	11	04	051	2	7	2	7		Obras urbanísticas					1,500,000.00	0.00	1,500,000.00	0.00	0.00	0.00	0.00%	1,500,000.00	100.00%
I	00	11	04	051	2	7	2	7	01	Obras urbanísticas	4302	20	1955	100	1,500,000.00	0.00	1,500,000.00	0.00	0.00	0.00	0.00%	1,500,000.00	100.00%
	00	11	05	052						Construccion de Plazoleta en Cancha Municipal					3,800,000.00	0.00	3,800,000.00	0.00	0.00	0.00	0.00%	3,800,000.00	100.00%
	00	11	05	052	2	7				OBRAS					3,800,000.00	0.00	3,800,000.00	0.00	0.00	0.00	0.00%	3,800,000.00	100.00%
	00	11	05	052	2	7	2			INFRAESTRUCTURA					3,800,000.00	0.00	3,800,000.00	0.00	0.00	0.00	0.00%	3,800,000.00	100.00%
	00	11	05	052	2	7	2	7		Obras urbanísticas					3,800,000.00	0.00	3,800,000.00	0.00	0.00	0.00	0.00%	3,800,000.00	100.00%
I	00	11	05	052	2	7	2	7	01	Obras urbanísticas	4302	20	1955	100	3,800,000.00	0.00	3,800,000.00	0.00	0.00	0.00	0.00%	3,800,000.00	100.00%
	00	11	07	051						CENTRO COMUNAL LAS CHINAS (TERMINACION )					0.00	600,000.00	600,000.00	0.00	95,000.00	95,000.00	15.83%	505,000.00	84.17%
	00	11	07	051	2	7				OBRAS					0.00	600,000.00	600,000.00	0.00	95,000.00	95,000.00	15.83%	505,000.00	84.17%
	00	11	07	051	2	7	2			INFRAESTRUCTURA					0.00	600,000.00	600,000.00	0.00	95,000.00	95,000.00	15.83%	505,000.00	84.17%
	00	11	07	051	2	7	2	7		Obras urbanísticas					0.00	600,000.00	600,000.00	0.00	95,000.00	95,000.00	15.83%	505,000.00	84.17%

**AYUNTAMIENTO MUNICIPAL DE HATO MAYOR DEL REY**  
**EJECUCION TRIMESTRAL DE LOS GASTOS Y APLICACION FINANCIERAS POR DESTINO DE FONDOS Y ESTRUCTURA PROGRAMATICA**

**CORRESPONDIENTE AL PRIMER TRIMESTRE (ENERO - MARZO)2022**

**CODIGO** 7043

**Cuenta bancaria No.** 1120003803      **Nombre de la cuenta** Inversiones en Obras

Destino	No Asig.	Estructura Prog			Clasificador Gasto					DENOMINADOR	FUNC.	FF	FE	OF	PRESUPUESTO			DEVENGADO		% EROG A FECHA	Balance Disponible	% Bal. Disp.		
		Prog.	Pro	Act. Obra	TP	Obj	Ct	S. Ct.	Aux						Original	Modificacion	Vigente	Acomulado Anterior	TOTAL DE TRIMESTRE				EROGADO A LA FECHA	
I	00	11	07	051		2	7	2	7	01	Obras urbanísticas	4102	30	9998	102	0.00	600,000.00	600,000.00	0.00	95,000.00	95,000.00	15.83%	505,000.00	84.17%
	00	11	07	052							TERRAZA VILLA NAVARRO (CONSTRUCCION)					0.00	501,974.17	501,974.17	0.00	86,807.20	86,807.20	17.29%	415,166.97	82.71%
	00	11	07	052		2	7				OBRAS					0.00	501,974.17	501,974.17	0.00	86,807.20	86,807.20	17.29%	415,166.97	82.71%
	00	11	07	052		2	7	2			INFRAESTRUCTURA					0.00	501,974.17	501,974.17	0.00	86,807.20	86,807.20	17.29%	415,166.97	82.71%
	00	11	07	052		2	7	2	7		Obras urbanísticas					0.00	501,974.17	501,974.17	0.00	86,807.20	86,807.20	17.29%	415,166.97	82.71%
I	00	11	07	052		2	7	2	7	01	Obras urbanísticas	4102	30	9998	102	0.00	501,974.17	501,974.17	0.00	86,807.20	86,807.20	17.29%	415,166.97	82.71%
	00	11	22	051							REABILITACION IMPLEMENTANDO RELLENO					1,000,000.00	0.00	1,000,000.00	0.00	477,717.47	477,717.47	47.77%	522,282.53	52.23%
	00	11	22	051		2	7				OBRAS					1,000,000.00	0.00	1,000,000.00	0.00	477,717.47	477,717.47	47.77%	522,282.53	52.23%
	00	11	22	051		2	7	2			INFRAESTRUCTURA					1,000,000.00	0.00	1,000,000.00	0.00	477,717.47	477,717.47	47.77%	522,282.53	52.23%
	00	11	22	051		2	7	2	1		Obras hidráulicas y sanitarias					1,000,000.00	0.00	1,000,000.00	0.00	477,717.47	477,717.47	47.77%	522,282.53	52.23%
I	00	11	22	051		2	7	2	1	01	Obras hidráulicas y sanitarias	3202	20	1955	100	1,000,000.00	0.00	1,000,000.00	0.00	477,717.47	477,717.47	47.77%	522,282.53	52.23%
	00	11	24	054							Terminacion de Encache de la Cañada de GUALEY					0.00	1,067,930.00	1,067,930.00	0.00	0.00	0.00	0.00%	1,067,930.00	100.00%
	00	11	24	054		2	7				OBRAS					0.00	1,067,930.00	1,067,930.00	0.00	0.00	0.00	0.00%	1,067,930.00	100.00%
	00	11	24	054		2	7	2			INFRAESTRUCTURA					0.00	1,067,930.00	1,067,930.00	0.00	0.00	0.00	0.00%	1,067,930.00	100.00%

**AYUNTAMIENTO MUNICIPAL DE HATO MAYOR DEL REY**  
**EJECUCION TRIMESTRAL DE LOS GASTOS Y APLICACION FINANCIERAS POR DESTINO DE FONDOS Y ESTRUCTURA PROGRAMATICA**

**CORRESPONDIENTE AL PRIMER TRIMESTRE (ENERO - MARZO)2022**

**CODIGO** 7043

**Cuenta bancaria No.** 1120003803 **Nombre de la cuenta** Inversiones en Obras

Destino	No Asig.	Estructura Prog			Clasificador Gasto					DENOMINADOR	FUNC.	FF	FE	OF	PRESUPUESTO			DEVENGADO		% EROG A. FECHA	Balance Disponible	% Bal. Disp.	
		Prog.	Pro	Act. Obra	TP	Obj	Ct	S. Ct.	Aux						Original	Modificacion	Vigente	Acomulado Anterior	TOTAL DE TRIMESTRE				EROGADO A LA FECHA
	00	11	24	054		2	7	2	1						0.00	1,067,930.00	1,067,930.00	0.00	0.00	0.00	0.00%	1,067,930.00	100.00%
I	00	11	24	054		2	7	2	1	01					0.00	1,067,930.00	1,067,930.00	0.00	0.00	0.00	0.00%	1,067,930.00	100.00%
		12													16,451,926.82	0.00	16,451,926.82	0.00	2,600,797.16	2,600,797.16	15.81%	13,851,129.66	84.19%
	00	12	00	005											16,451,926.82	0.00	16,451,926.82	0.00	2,600,797.16	2,600,797.16	15.81%	13,851,129.66	84.19%
	00	12	00	005		2	2								3,800,000.00	0.00	3,800,000.00	0.00	149,039.19	149,039.19	3.92%	3,650,960.81	96.08%
	00	12	00	005		2	2	5							3,000,000.00	0.00	3,000,000.00	0.00	100,000.00	100,000.00	3.33%	2,900,000.00	96.67%
	00	12	00	005		2	2	5	4						3,000,000.00	0.00	3,000,000.00	0.00	100,000.00	100,000.00	3.33%	2,900,000.00	96.67%
I	00	12	00	005		2	2	5	4	01					3,000,000.00	0.00	3,000,000.00	0.00	100,000.00	100,000.00	3.33%	2,900,000.00	96.67%
	00	12	00	005		2	2	7							800,000.00	0.00	800,000.00	0.00	49,039.19	49,039.19	6.13%	750,960.81	93.87%
	00	12	00	005		2	2	7	2						800,000.00	0.00	800,000.00	0.00	49,039.19	49,039.19	6.13%	750,960.81	93.87%
I	00	12	00	005		2	2	7	2	06					800,000.00	0.00	800,000.00	0.00	49,039.19	49,039.19	6.13%	750,960.81	93.87%
	00	12	00	005		2	3								11,687,286.82	0.00	11,687,286.82	0.00	2,451,757.97	2,451,757.97	20.98%	9,235,528.85	79.02%
	00	12	00	005		2	3	5							400,000.00	0.00	400,000.00	0.00	103,200.00	103,200.00	25.80%	296,800.00	74.20%
	00	12	00	005		2	3	5	3						400,000.00	0.00	400,000.00	0.00	103,200.00	103,200.00	25.80%	296,800.00	74.20%

**AYUNTAMIENTO MUNICIPAL DE HATO MAYOR DEL REY**  
**EJECUCION TRIMESTRAL DE LOS GASTOS Y APLICACION FINANCIERAS POR DESTINO DE FONDOS Y ESTRUCTURA PROGRAMATICA**

**CORRESPONDIENTE AL PRIMER TRIMESTRE (ENERO - MARZO)2022**

**CODIGO** 7043

Cuenta bancaria No. 1120003803 Nombre de la cuenta Inversiones en Obras

Destino	No Asig.	Estructura Prog			Clasificador Gasto					DENOMINADOR	FUNC.	FF	FE	OF	PRESUPUESTO			DEVENGADO		% EROG A FECHA	Balance Disponible	% Bal. Disp.	
		Prog.	Pro	Act. Obra	TP	Obj	Ct	S. Ct.	Aux						Original	Modificacion	Vigente	Acomulado Anterior	TOTAL DE TRIMESTRE				EROGADO A LA FECHA
I	00	12	00	005	2	3	5	3	01	Llantas y neumáticos	2102	20	1955	100	400,000.00	0.00	400,000.00	0.00	103,200.00	103,200.00	25.80%	296,800.00	74.20%
	<b>00</b>	<b>12</b>	<b>00</b>	<b>005</b>	<b>2</b>	<b>3</b>	<b>7</b>			<b>COMBUSTIBLES, LUBRICANTES. PRODUCTOS</b>					<b>11,032,000.00</b>	<b>0.00</b>	<b>11,032,000.00</b>	<b>0.00</b>	<b>2,348,557.97</b>	<b>2,348,557.97</b>	<b>21.29%</b>	<b>8,683,442.03</b>	<b>78.71%</b>
	<b>00</b>	<b>12</b>	<b>00</b>	<b>005</b>	<b>2</b>	<b>3</b>	<b>7</b>	<b>1</b>		<b>Combustibles y lubricantes</b>					<b>11,032,000.00</b>	<b>0.00</b>	<b>11,032,000.00</b>	<b>0.00</b>	<b>2,348,557.97</b>	<b>2,348,557.97</b>	<b>21.29%</b>	<b>8,683,442.03</b>	<b>78.71%</b>
I	00	12	00	005	2	3	7	1	01	Gasolina	2102	20	1955	100	1,400,000.00	0.00	1,400,000.00	0.00	0.00	0.00	0.00%	1,400,000.00	100.00%
I	00	12	00	005	2	3	7	1	02	Gasoil	2102	30	9995	102	410,000.00	0.00	410,000.00	0.00	0.00	0.00	0.00%	410,000.00	100.00%
I	00	12	00	005	2	3	7	1	02	Gasoil	2102	20	1955	100	5,972,213.55	0.00	5,972,213.55	0.00	2,348,557.97	2,348,557.97	39.32%	3,623,655.58	60.68%
I	00	12	00	005	2	3	7	1	02	Gasoil	2102	30	9998	102	1,129,185.25	0.00	1,129,185.25	0.00	0.00	0.00	0.00%	1,129,185.25	100.00%
I	00	12	00	005	2	3	7	1	06	Lubricantes	2102	20	1955	100	254,201.20	0.00	254,201.20	0.00	0.00	0.00	0.00%	254,201.20	100.00%
I	00	12	00	005	2	3	7	1	02	Gasoil	2102	30	9996	102	1,866,400.00	0.00	1,866,400.00	0.00	0.00	0.00	0.00%	1,866,400.00	100.00%
	<b>00</b>	<b>12</b>	<b>00</b>	<b>005</b>	<b>2</b>	<b>3</b>	<b>9</b>			<b>PRODUCTOS Y UTILES VARIOS</b>					<b>255,286.82</b>	<b>0.00</b>	<b>255,286.82</b>	<b>0.00</b>	<b>0.00</b>	<b>0.00</b>	<b>0.00%</b>	<b>255,286.82</b>	<b>100.00%</b>
	<b>00</b>	<b>12</b>	<b>00</b>	<b>005</b>	<b>2</b>	<b>3</b>	<b>9</b>	<b>8</b>		<b>Otros repuestos y accesorios menores</b>					<b>255,286.82</b>	<b>0.00</b>	<b>255,286.82</b>	<b>0.00</b>	<b>0.00</b>	<b>0.00</b>	<b>0.00%</b>	<b>255,286.82</b>	<b>100.00%</b>
I	00	12	00	005	2	3	9	8	01	Otros repuestos y accesorios menores	2102	20	1955	100	255,286.82	0.00	255,286.82	0.00	0.00	0.00	0.00%	255,286.82	100.00%
	<b>00</b>	<b>12</b>	<b>00</b>	<b>005</b>	<b>2</b>	<b>6</b>				<b>BIENES MUEBLES, INMUEBLES E INTANGIBLES</b>					<b>964,640.00</b>	<b>0.00</b>	<b>964,640.00</b>	<b>0.00</b>	<b>0.00</b>	<b>0.00</b>	<b>0.00%</b>	<b>964,640.00</b>	<b>100.00%</b>
	<b>00</b>	<b>12</b>	<b>00</b>	<b>005</b>	<b>2</b>	<b>6</b>	<b>4</b>			<b>VEHICULOS Y EQUIPO DE TRANSPORTE, TRACCIÓN Y</b>					<b>764,640.00</b>	<b>0.00</b>	<b>764,640.00</b>	<b>0.00</b>	<b>0.00</b>	<b>0.00</b>	<b>0.00%</b>	<b>764,640.00</b>	<b>100.00%</b>

**AYUNTAMIENTO MUNICIPAL DE HATO MAYOR DEL REY**  
**EJECUCION TRIMESTRAL DE LOS GASTOS Y APLICACION FINANCIERAS POR DESTINO DE FONDOS Y ESTRUCTURA PROGRAMATICA**

**CORRESPONDIENTE AL PRIMER TRIMESTRE (ENERO - MARZO)2022**

**CODIGO** 7043

**Cuenta bancaria No.** 1120003803 **Nombre de la cuenta** Inversiones en Obras

Destino	No Asig.	Estructura Prog			Clasificador Gasto					DENOMINADOR	FUNC.	FF	FE	OF	PRESUPUESTO			DEVENGADO		% EROG A FECHA	Balance Disponible	% Bal. Disp.	
		Prog.	Pro	Act. Obra	TP	Obj	Ct	S. Ct.	Aux						Original	Modificacion	Vigente	Acomulado Anterior	TOTAL DE TRIMESTRE				EROGADO A LA FECHA
	00	12	00	005	2	6	4	8							764,640.00	0.00	764,640.00	0.00	0.00	0.00	764,640.00	100.00%	
	00	12	00	005	2	6	4	8	01	Otros equipos de transporte	2102	20	1955	100	764,640.00	0.00	764,640.00	0.00	0.00	0.00	764,640.00	100.00%	
	00	12	00	005	2	6	5			<b>MAQUINARIA, OTROS EQUIPOS Y HERRAMIENTAS</b>					200,000.00	0.00	200,000.00	0.00	0.00	0.00	200,000.00	100.00%	
	00	12	00	005	2	6	5	7		Herramientas y máquinas-herramientas					200,000.00	0.00	200,000.00	0.00	0.00	0.00	200,000.00	100.00%	
	00	12	00	005	2	6	5	7	01	Herramientas y máquinas-herramientas	2102	20	1955	100	200,000.00	0.00	200,000.00	0.00	0.00	0.00	200,000.00	100.00%	
		0								Deuda Pública Y Otras Operaciones Financieras					5,000,000.00	500,000.00	5,500,000.00	0.00	3,663,594.28	3,663,594.28	66.61%	1,836,405.72	33.39%
	96	0	00	001						Amortizaciones de Préstamos, Pago de Intereses y Ctas. Por					5,000,000.00	500,000.00	5,500,000.00	0.00	3,663,594.28	3,663,594.28	66.61%	1,836,405.72	33.39%
	96	0	00	001	4	2				APLICACIONES FINANCIERAS					5,000,000.00	500,000.00	5,500,000.00	0.00	3,663,594.28	3,663,594.28	66.61%	1,836,405.72	33.39%
	96	0	00	001	4	2	1			DISMINUCION DE PASIVOS					5,000,000.00	500,000.00	5,500,000.00	0.00	3,663,594.28	3,663,594.28	66.61%	1,836,405.72	33.39%
	96	0	00	001	4	2	1	1							5,000,000.00	500,000.00	5,500,000.00	0.00	3,663,594.28	3,663,594.28	66.61%	1,836,405.72	33.39%
	96	0	00	001	4	2	1	1	01	Disminucion de cuentas por pagar de corto plazo internas	0	30	9996	102	0.00	500,000.00	500,000.00	0.00	0.00	0.00	0.00%	500,000.00	100.00%
	96	0	00	001	4	2	1	1	01	Disminucion de cuentas por pagar de corto plazo internas	0	20	1955	100	5,000,000.00	0.00	5,000,000.00	0.00	3,663,594.28	3,663,594.28	73.27%	1,336,405.72	26.73%



**AYUNTAMIENTO MUNICIPAL DE HATO MAYOR DEL REY**  
**EJECUCION TRIMESTRAL DE LOS GASTOS Y APLICACION FINANCIERAS POR DESTINO DE FONDOS Y ESTRUCTURA PROGRAMATICA**

**CORRESPONDIENTE AL PRIMER TRIMESTRE (ENERO - MARZO)2022**

**CODIGO** 7043

**Cuenta bancaria No.** 1120005755      **Nombre de la cuenta** Educacion Salud y Genero


Destino	No Asig.	Estructura Prog			Clasificador Gasto					DENOMINADOR	FUNC.	FF	FE	OF	PRESUPUESTO			DEVENGADO		% EROG A FECHA	Balance Disponible	% Bal. Disp.	
		Prog.	Pro	Act. Obra	TP	Obj	Ct	S. Ct.	Aux						Original	Modificacion	Vigente	Acomulado Anterior	TOTAL DE TRIMESTRE				EROGADO A LA FECHA
		14													4,112,907.64	42,685.40	4,155,593.04	0.00	1,158,670.57	1,158,670.57	27.88%	2,996,922.47	72.12%
	00	14	00	002											880,397.52	0.00	880,397.52	0.00	53,000.00	53,000.00	6.02%	827,397.52	93.98%
	00	14	00	002	2	1									729,926.86	0.00	729,926.86	0.00	53,000.00	53,000.00	7.26%	676,926.86	92.74%
	00	14	00	002	2	1	1								729,926.86	0.00	729,926.86	0.00	53,000.00	53,000.00	7.26%	676,926.86	92.74%
	00	14	00	002	2	1	1	2							673,778.64	0.00	673,778.64	0.00	53,000.00	53,000.00	7.26%	620,778.64	92.74%
E	00	14	00	002	2	1	1	2	01	Sueldos al personal contratado e igualado	4409	20	1955	100	333,220.12	0.00	333,220.12	0.00	53,000.00	53,000.00	15.91%	280,220.12	84.09%
E	00	14	00	002	2	1	1	2	01	Sueldos al personal contratado e igualado	4409	30	9995	102	41,000.00	0.00	41,000.00	0.00	0.00	0.00	0.00%	41,000.00	100.00%
E	00	14	00	002	2	1	1	2	01	Sueldos al personal contratado e igualado	4409	30	9998	102	112,918.52	0.00	112,918.52	0.00	0.00	0.00	0.00%	112,918.52	100.00%
E	00	14	00	002	2	1	1	2	01	Sueldos al personal contratado e igualado	4409	30	9996	102	186,640.00	0.00	186,640.00	0.00	0.00	0.00	0.00%	186,640.00	100.00%
	00	14	00	002	2	1	1	4		Sueldo anual no.13					56,148.22	0.00	56,148.22	0.00	0.00	0.00	7.26%	56,148.22	92.74%
E	00	14	00	002	2	1	1	4	01	Sueldo anual no.13	4409	20	1955	100	56,148.22	0.00	56,148.22	0.00	0.00	0.00	0.00%	56,148.22	100.00%
	00	14	00	002	2	2				CONTRATACIÓN DE SERVICIOS					25,470.66	0.00	25,470.66	0.00	0.00	0.00	0.00%	25,470.66	100.00%
	00	14	00	002	2	2	8			OTROS SERVICIOS NO INCLUIDOS EN CONCEPTOS					25,470.66	0.00	25,470.66	0.00	0.00	0.00	0.00%	25,470.66	100.00%
	00	14	00	002	2	2	8	2		Comisiones y gastos bancarios					25,470.66	0.00	25,470.66	0.00	0.00	0.00	0.00%	25,470.66	100.00%

**AYUNTAMIENTO MUNICIPAL DE HATO MAYOR DEL REY**  
**EJECUCION TRIMESTRAL DE LOS GASTOS Y APLICACION FINANCIERAS POR DESTINO DE FONDOS Y ESTRUCTURA PROGRAMATICA**  
**CORRESPONDIENTE AL PRIMER TRIMESTRE (ENERO - MARZO)2022**

CODIGO 7043      Cuenta bancaria No. 1120003803      Nombre de la cuenta Inversiones en Obras

De stin o	No Asig	Estructura Prog			Clasificador Gasto				DENOMINADOR	FUNC.	FF	FE	OF	PRESUPUESTO			Acomulado Anterior	DEVENGADO		% EROG A. FECH A	Balance Disponibie	% Bal. Disp.
		Prog	Pro	Act Obra	TP	Obj	Cl	S Cl						Aux	Original	Modificacion		Vigente	TOTAL DE TRIMESTRE			
<b>TOTAL DE CUENTA RDS</b>														42,659,076.45	1,834,494.17	44,493,570.62	0.00	8,085,084.91	8,085,084.91	18.17%	36,408,485.71	81.83%

  
Preparado por

  
Revisado por

  
Aprobado por



**AYUNTAMIENTO MUNICIPAL DE HATO MAYOR DEL REY**  
**EJECUCION TRIMESTRAL DE LOS GASTOS Y APLICACION FINANCIERAS POR DESTINO DE FONDOS Y ESTRUCTURA PROGRAMATICA**

**CORRESPONDIENTE AL PRIMER TRIMESTRE (ENERO - MARZO)2022**

**CODIGO** 7043

**Cuenta bancaria No.** 1120005755      **Nombre de la cuenta** Educacion Salud y Genero

Destino	No Asig.	Estructura Prog			Clasificador Gasto					DENOMINADOR	FUNC.	FF	FE	OF	PRESUPUESTO			DEVENGADO		% EROG A FECHA	Balance Disponible	% Bal. Disp.	
		Prog.	Pro	Act. Obra	TP	Obj	Ct	S. Ct.	Aux						Original	Modificacion	Vigente	Acomulado Anterior	TOTAL DE TRIMESTRE				EROGADO A LA FECHA
E	00	14	00	002	2	2	8	2	01	Comisiones y gastos bancarios	4409	20	1955	100	25,470.66	0.00	25,470.66	0.00	0.00	0.00	0.00%	25,470.66	100.00%
	00	14	00	002	2	3				MATERIAL Y SUMINISTRO					25,000.00	0.00	25,000.00	0.00	0.00	0.00	0.00%	25,000.00	100.00%
	00	14	00	002	2	3	9			PRODUCTOS Y UTILES VARIOS					25,000.00	0.00	25,000.00	0.00	0.00	0.00	0.00%	25,000.00	100.00%
	00	14	00	002	2	3	9	2		Utiles de escritorio, oficina informática y de enseñanza					25,000.00	0.00	25,000.00	0.00	0.00	0.00	0.00%	25,000.00	100.00%
E	00	14	00	002	2	3	9	2	01	Utiles de escritorio, oficina informática y de enseñanza	4409	20	1955	100	25,000.00	0.00	25,000.00	0.00	0.00	0.00	0.00%	25,000.00	100.00%
	00	14	00	002	2	4				TRANSFERENCIAS CORRIENTES					100,000.00	0.00	100,000.00	0.00	0.00	0.00	0.00%	100,000.00	100.00%
	00	14	00	002	2	4	1			TRANSFERENCIAS CORRIENTES AL SECTOR					100,000.00	0.00	100,000.00	0.00	0.00	0.00	0.00%	100,000.00	100.00%
	00	14	00	002	2	4	1	2		Ayudas y donaciones a personas					100,000.00	0.00	100,000.00	0.00	0.00	0.00	0.00%	100,000.00	100.00%
E	00	14	00	002	2	4	1	2	02	Ayudas y donaciones ocasionales a hogares y personas	4409	20	1955	100	100,000.00	0.00	100,000.00	0.00	0.00	0.00	0.00%	100,000.00	100.00%
	00	14	00	003						Prestación de Salud y Asistencia Primaria					869,410.12	42,685.40	912,095.52	0.00	217,955.29	217,955.29	23.90%	694,140.23	76.10%
	00	14	00	003	2	3				MATERIAL Y SUMINISTRO					600,000.00	42,685.40	642,685.40	0.00	94,424.00	94,424.00	14.69%	548,261.40	85.31%
	00	14	00	003	2	3	4			PRODUCTOS FARMACEUTICOS					600,000.00	42,685.40	642,685.40	0.00	94,424.00	94,424.00	14.69%	548,261.40	85.31%
	00	14	00	003	2	3	4	1		Productos medicinales para uso humano					600,000.00	42,685.40	642,685.40	0.00	94,424.00	94,424.00	14.69%	548,261.40	85.31%
E	00	14	00	003	2	3	4	1	01	Productos medicinales	4203	30	9996	102	0.00	0.00	0.00	0.00	0.00	0.00	#¡Núm!	0.00	#¡Núm!

**AYUNTAMIENTO MUNICIPAL DE HATO MAYOR DEL REY**  
**EJECUCION TRIMESTRAL DE LOS GASTOS Y APLICACION FINANCIERAS POR DESTINO DE FONDOS Y ESTRUCTURA PROGRAMATICA**

**CORRESPONDIENTE AL PRIMER TRIMESTRE (ENERO - MARZO)2022**

**CODIGO** 7043

**Cuenta bancaria No.** 1120005755      **Nombre de la cuenta** Educacion Salud y Genero

Destino	No Asig.	Estructura Prog			Clasificador Gasto						DENOMINADOR	FUNC.	FF	FE	OF	PRESUPUESTO			DEVENGADO		% EROG A FECHA	Balance Disponible	% Bal. Disp.
		Prog.	Pro	Act. Obra	TP	Obj	Ct	S. Ct.	Aux	Original						Modificacion	Vigente	Acomulado Anterior	TOTAL DE TRIMESTRE	EROGADO A LA FECHA			
E	00	14	00	003	2	3	4	1	01	Productos medicinales	4203	30	9998	102	0.00	42,685.40	42,685.40	0.00	0.00	0.00	0.00%	42,685.40	100.00%
E	00	14	00	003	2	3	4	1	01	Productos medicinales	4203	20	1955	100	600,000.00	0.00	600,000.00	0.00	94,424.00	94,424.00	15.74%	505,576.00	84.26%
	00	14	00	003	2	4				TRANSFERENCIAS CORRIENTES					269,410.12	0.00	269,410.12	0.00	123,531.29	123,531.29	45.85%	145,878.83	54.15%
	00	14	00	003	2	4	1			TRANSFERENCIAS CORRIENTES AL SECTOR					269,410.12	0.00	269,410.12	0.00	123,531.29	123,531.29	45.85%	145,878.83	54.15%
	00	14	00	003	2	4	1	2		Ayudas y donaciones a personas					269,410.12	0.00	269,410.12	0.00	123,531.29	123,531.29	45.85%	145,878.83	54.15%
E	00	14	00	003	2	4	1	2	02	Ayudas y donaciones ocasionales a hogares y personas	4203	20	1955	100	269,410.12	0.00	269,410.12	0.00	123,531.29	123,531.29	45.85%	145,878.83	54.15%
	00	14	00	004						Fortalecimiento de la Equidad de Género					2,363,100.00	0.00	2,363,100.00	0.00	887,715.28	887,715.28	37.57%	1,475,384.72	62.43%
	00	14	00	004	2	1				REMUNERACIONES Y CONTRIBUCIONES					1,673,100.00	0.00	1,673,100.00	0.00	633,000.00	633,000.00	37.83%	1,040,100.00	62.17%
	00	14	00	004	2	1	1			REMUNERACIONES					1,673,100.00	0.00	1,673,100.00	0.00	633,000.00	633,000.00	37.83%	1,040,100.00	62.17%
	00	14	00	004	2	1	1	2		Remuneraciones					1,544,400.00	0.00	1,544,400.00	0.00	633,000.00	633,000.00	37.83%	911,400.00	62.17%
E	00	14	00	004	2	1	1	2	08	Personal de carácter temporal	4508	20	1955	100	0.00	0.00	0.00	0.00	633,000.00	633,000.00	#jDiv/0!	-633,000.00	#jDiv/0!
E	00	14	00	004	2	1	1	2	01	Sueldos al personal contratado e igualado	4508	20	1955	100	1,544,400.00	0.00	1,544,400.00	0.00	0.00	0.00	0.00%	1,544,400.00	100.00%
	00	14	00	004	2	1	1	4		Sueldo anual no.13					128,700.00	0.00	128,700.00	0.00	0.00	0.00	37.83%	128,700.00	62.17%
E	00	14	00	004	2	1	1	4	01	Sueldo anual no.13	4508	20	1955	100	128,700.00	0.00	128,700.00	0.00	0.00	0.00	0.00%	128,700.00	100.00%

**AYUNTAMIENTO MUNICIPAL DE HATO MAYOR DEL REY**  
**EJECUCION TRIMESTRAL DE LOS GASTOS Y APLICACION FINANCIERAS POR DESTINO DE FONDOS Y ESTRUCTURA PROGRAMATICA**

**CORRESPONDIENTE AL PRIMER TRIMESTRE (ENERO - MARZO)2022**

**CODIGO** 7043

**Cuenta bancaria No.** 1120005755      **Nombre de la cuenta** Educacion Salud y Genero

Destino	No Asig.	Estructura Prog			Clasificador Gasto					DENOMINADOR	FUNC.	FF	FE	OF	PRESUPUESTO			DEVENGADO		% EROG A FECHA	Balance Disponible	% Bal. Disp.	
		Prog.	Pro	Act. Obra	TP	Obj	Ct	S. Ct.	Aux						Original	Modificacion	Vigente	Acomulado Anterior	TOTAL DE TRIMESTRE				EROGADO A LA FECHA
	00	14	00	004	2	3				MATERIAL Y SUMINISTRO					190,000.00	0.00	190,000.00	0.00	0.00	0.00	190,000.00	100.00%	
	00	14	00	004	2	3	1			ALIMENTOS Y PRODUCTOS AGROFORESTALES					190,000.00	0.00	190,000.00	0.00	0.00	0.00	190,000.00	100.00%	
	00	14	00	004	2	3	1	1		Alimentos y bebidas para personas					190,000.00	0.00	190,000.00	0.00	0.00	0.00	190,000.00	100.00%	
E	00	14	00	004	2	3	1	1	01	Alimentos y bebidas para personas	4508	20	1955	100	190,000.00	0.00	190,000.00	0.00	0.00	0.00	190,000.00	100.00%	
	00	14	00	004	2	4				TRANSFERENCIAS CORRIENTES					500,000.00	0.00	500,000.00	0.00	254,715.28	254,715.28	50.94%	245,284.72	49.06%
	00	14	00	004	2	4	1			TRANSFERENCIAS CORRIENTES AL SECTOR					500,000.00	0.00	500,000.00	0.00	254,715.28	254,715.28	50.94%	245,284.72	49.06%
	00	14	00	004	2	4	1	2		Ayudas y donaciones a personas					500,000.00	0.00	500,000.00	0.00	254,715.28	254,715.28	50.94%	245,284.72	49.06%
E	00	14	00	004	2	4	1	2	02	Ayudas y donaciones ocasionales a hogares y personas	4508	20	1955	100	500,000.00	0.00	500,000.00	0.00	254,715.28	254,715.28	50.94%	245,284.72	49.06%
		0								Adm. de Contribuciones Especiales (Transf. Priv.)					153,000.00	0.00	153,000.00	0.00	38,250.00	38,250.00	25.00%	114,750.00	75.00%
	98	0	00	000						Transferencias a Instituciones Públicas y Privadas					153,000.00	0.00	153,000.00	0.00	38,250.00	38,250.00	25.00%	114,750.00	75.00%
	98	0	00	000	2	4				TRANSFERENCIAS CORRIENTES					153,000.00	0.00	153,000.00	0.00	38,250.00	38,250.00	25.00%	114,750.00	75.00%
	98	0	00	000	2	4	1			TRANSFERENCIAS CORRIENTES AL SECTOR					153,000.00	0.00	153,000.00	0.00	38,250.00	38,250.00	25.00%	114,750.00	75.00%
	98	0	00	000	2	4	1	6		Transferencias corrientes a asociaciones sin fines de					153,000.00	0.00	153,000.00	0.00	38,250.00	38,250.00	25.00%	114,750.00	75.00%
E	98	0	00	000	2	4	1	6	01	Transferencias corrientes a asociaciones sin fines de lucro	1103	20	1955	100	153,000.00	0.00	153,000.00	0.00	38,250.00	38,250.00	25.00%	114,750.00	75.00%



**AYUNTAMIENTO MUNICIPAL DE HATO MAYOR DEL REY**  
**EJECUCION TRIMESTRAL DE LOS GASTOS Y APLICACION FINANCIERAS POR DESTINO DE FONDOS Y ESTRUCTURA PROGRAMATICA**  
**CORRESPONDIENTE AL PRIMER TRIMESTRE (ENERO - MARZO)2022**

CODIGO **7043**

Cuenta bancaria No.

1120005755


Nombre de la cuenta

Educacion Salud y Genero

Destino	No Asig	Estructura Prog			Clasificador Gasto				DENOMINADOR	FUNC.	FF	FE	OF	PRESUPUESTO			Acomulado Anterior	DEVENGADO		% EROG A. FECH A	Balance Disponible	% Bal. Disp.
		Prog	Pro	Act. Obra	TP	Obj	Ct	S. Ct						Aux	Original	Modificacion		Vigente	TOTAL DE TRIMESTRE			
<b>TOTAL DE CUENTA RD\$</b>														4,265,907.64	42,685.40	4,308,593.04	0.00	1,196,920.57	1,196,920.57	27.78%	3,111,672.47	72.22%

  
Preparado por

  
Revisado por

  
Aprobado por

