



“DE LA MANO CON LA CIUDAD”
AYUNTAMIENTO
MUNICIPIO DE VILLA VÁSQUEZ

¡CIUDAD
DE DIOS!

13/01/22

GASPAR POLANCO #28, V.V.
809.579.5892
RNC408000-4

Oficio: 005/2021

A La : Cámara de Cuenta de la Republica Dominicana.

Del : Ayuntamiento de Villa Vásquez.

Asunto : Entrega de Informe Trimestral.

Distinguido señores, muy cortésmente, me dirijo a ustedes, con la finalidad, de entregarle a esa institución el informe financiero, de Ingresos y Egresos, de **este AYUNTAMIENTO MUNICIPAL DE Villa Vásquez**, correspondiente a los meses de **OCTUBRE/DICIEMBRE del año 2021** con el contenido que detallamos a continuación:

- **Formulario EP 01** Ejecución de los ingresos
- **Formulario EP 02** Ejecución de los egresos
- **Formulario EP 03** Ejecución trimestral de los ingresos
- **Formulario EP 04** Ejecución trimestral de los egresos
- Conciliaciones bancarias
- Relación de los ingresos
- Relación de los egresos
- Relación los cheques en tránsito
- Estados bancarios
- Formulario de depósito F60
- Resoluciones
- Acta de Sesiones
- Presupuesto Complementario
- Denominaciones
- Incorporaciones
- Trimestre de los proyectos de obras.

Se despide;


SRA. Wendholly M. González Cruel

Tesorera Municipal



AYUNTAMIENTO MUNICIPAL DE VILLA VASQUEZ
EJECUCION DE LOS INGRESOS Y FUENTES DE FINANCIAMIENTO
CORRESPONDIENTE AL MES DE OCTUBRE DEL AÑO 2021

CODIGO INSTITUCIONAL **7143**

Clasificador de INGRESOS					CONCEPTO DIFINICION	Fuente de Financiamiento	Fuente Especifica	Organismo Financiador	Presupuesto			Percibido			Balance por percibir
Tipo	Objeto	Cuenta	Subcuenta	Auxiliar					Original	Modificaciones	Vigente	Acumulado Anterior	Realizado en el mes	A la Fecha	
1	2	3	4	5	6	7	8	9	10	11	12	13	14	15	16
1	1				IMPUESTOS										
1	1	3			IMPUESTOS SOBRE EL PATRIMONIO										
1	1	3	2		ACCESORIOS SOBRE LOS IMPUESTOS SOBRE LA PROPIEDAD										
1	1	3	2	17	Recargos, multas y sanciones contribuciones municipales	30	9996	102	5.000,00		5.000,00	-		-	5.000,00
1	1	4			IMPUESTOS INTERNOS SOBRE MERCANCIAS Y SERVICIOS	30	9996	102	-		-	-		-	-
1	1	4	3		IMPUESTOS AL USO DE BIENES Y SERVICIOS	30	9996	102	-		-	-		-	-
1	1	4	3	18	Anuncios, muestras y carteles	30	9996	102	15.000,00	2.800,00	17.800,00	13.800,00	4.000,00	17.800,00	-
1	1	4	3	19	Rodaje y transporte de materiales varios	30	9996	102	20.000,00		20.000,00	350,00		350,00	19.650,00
1	1	4	3	20	Hoteles, moteles y apart - hoteles y establecimientos similares	30	9996	102	75.000,00		75.000,00	18.400,00	800,00	19.200,00	55.800,00
1	1	4	3	21	Certificación de animales	30	9996	102	10.000,00		10.000,00	600,00		600,00	9.400,00
1	1	4	3	22	Traspaso de solares y terrenos rurales	30	9996	102	50.000,00		50.000,00	35.500,00	4.000,00	39.500,00	10.500,00
1	1	4	3	23	Mercado móvil (chimi, hot dog y otros)	30	9996	102	10.000,00		10.000,00	-		-	10.000,00
1	1	4	3	27	Parqueos	47	10013	107	1.300.000,00		1.300.000,00	130.270,00	29.750,00	160.020,00	1.139.980,00
1	1	4	3	28	Impuesto sobre tramitación de documentos	48	10014	108	14.000,00		14.000,00	1.000,00		1.000,00	13.000,00
1	1	4	3	29	Impuesto sobre registro de documentos	30	9996	109	800.000,00		800.000,00	621.586,00	45.763,19	667.349,19	132.650,81
1	1	4	3	32	Espectáculos públicos con o sin boleta de entrada	30	9996	102	5.500,00		5.500,00	-		-	5.500,00
1	1	4	3	33	Licencias de construcción	30	9996	102	625.000,00	52.000,00	709.765,00	657.765,00	52.000,00	709.765,00	-
1	1	4	3	44	Licencia para instalación telecomunicaciones				8.000,00	473.160,00	876.960,00	403.800,00	473.160,00	876.960,00	-
1	1	9			IMPUESTOS DIVERSOS				-		-				
1	1	9	1		IMPUESTOS DIVERSOS				-		-				
1	1	9	1	99	Otros impuestos diversos				75.000,00	6.900,00	178.750,00	171.850,00	6.900,00	178.750,00	0,00
SUB-TOTAL									3.012.500,00	534.860,00	4.072.775,00	2.054.921,00	616.373,19	2.671.294,19	1.401.480,81

Jerry A. Castro
SR. JENRRY ALBERTO CASTRO GUTIERREZ
Preparado por



Licda. Felicia Rosario de Frias
LICDA. FELICIA ROSARIO DE FRIAS
Revisado Por

Licda. Wendholly M. Gonzalez Cruel de V.
LICDA. WENDHOLLY M. GONZALEZ CRUEL DE V.
Aprobado por

AYUNTAMIENTO MUNICIPAL VILLA VASQUEZ
EJECUCION DE LOS INGRESOS Y FUENTES DE FINANCIAMIENTO
CORRESPONDIENTE AL MES DE OCTUBRE DEL AÑO 2021

CODIGO INSTITUCIONAL **7143**

Clasificador de INGRESOS					CONCEPTO DIFINICION	Fuente de Financiamiento	Fuente Especifica	Organismo Financiador	Presupuesto			Percibido			Balance por percibir
Tipo	Objeto	Cuenta	Subcuenta	Auxiliar					Original	Modificaciones	Vigente	Acumulado Anterior	Realizado en el mes	A la Fecha	
1	2	3	4	5	6	7	8	9	10	11	12	13	14	15	16
1	4				TRANSFERENCIAS										
1	4	1	5		TRANSFERENCIAS CORRIENTES RECIBIDAS POR LOS AYUNTAMIENTOS										
1	4	1	5	03	Ordinaria según Ley	20	1955	100	21.320.469,00		21.320.469,00	15.152.013,00	1.679.224,50	16.831.237,50	4.489.231,50
1	4	1	5	04	Extraordinarias				-		-	-		-	-
1	4	1	5	05	De Instituciones Públicas Descentralizadas y Autónomas No Financieras				300.000,00		300.000,00	50.000,00		50.000,00	250.000,00
1	4	2	5		TRANSFERENCIAS DE CAPITAL RECIBIDAS POR LOS AYUNTAMIENTOS				-		-	-		-	-
1	4	2	5	03	Ordinaria según Ley (DE CAPITAL)	20	1955	100	14.213.646,00		14.213.646,00	10.621.242,00	1.184.470,50	11.805.712,50	2.407.933,50
1	4	2	5	05	De Instituciones Públicas Descentralizadas y Autónomas no Financieras				300.000,00		3.304.000,00	3.304.000,00		3.304.000,00	-
									-		-	-		-	-
1	5				INGRESOS POR CONTRAPRESTACION				-		-	-		-	-
1	5	1			VENTAS DE BIENES Y SERVICIOS				-		-	-		-	-
1	5	1	3		TASAS				-		-	-		-	-
1	5	1	3	08	Pago mensuras catastrales p/ enajenación y arrend. de so	30	9995	102	10.000,00		10.000,00	-		-	10.000,00
1	5	1	3	09	Tramitación de plano	30	9995	102	1.320,00		1.320,00	-		-	1.320,00
1	5	1	3	14	Inhumación y exhumación	30	9995	102	15.575,00		15.575,00	12.003,00		12.003,00	3.572,00
1	5	1	3	15	Expedición certificaciones	30	9995	102	500,00		500,00	-		-	500,00
1	5	1	3	16	Estudio de uso de suelo	30	9995	102	25.000,00		25.000,00	-		-	25.000,00
1	5	1	3	20	Recolección desechos sólidos	30	9995	102	75.000,00	2.564.400,00	2.639.400,00	-	2.639.400,00	2.639.400,00	-
1	5	1	3	99	Otras tasas	30	9995	102	5.000,00		5.000,00	-		-	5.000,00
1	5	1	4		DERECHOS ADMINISTRATIVOS	30	9995	102			-	-		-	-
1	5	1	4	39	Casetas Fijas y moviles	30	9995	102	125.000,00		125.000,00	-		-	125.000,00
SUB-TOTAL									36.391.510,00	2.564.400,00	41.959.910,00	29.139.258,00	5.503.095,00	34.642.353,00	7.317.557,00

Jenrry A. Castro

SR. JENRRY ALBERTO CASTRO GUTIERREZ

Preparado por



Licda. Felicia Rosario de Frias

LICDA. FELICIA ROSARIO DE FRIAS

Revisado Por

Licda. Wendholly M. Gonzalez Cruel de V.

LICDA. WENDHOLLY M. GONZALEZ CRUEL DE V.

Aprobado por

AYUNTAMIENTO MUNICIPAL VILLA VASQUEZ
EJECUCION DE LOS INGRESOS Y FUENTES DE FINANCIAMIENTO
CORRESPONDIENTE AL MES DE OCTUBRE DEL AÑO 2021

CODIGO INSTITUCIONAL **7143**

Clasificador de INGRESOS					CONCEPTO DIFINICION	Fuente de Financiamiento	Fuente Especifica	Organismo Financiador	Presupuesto			Percibido			Balance por percibir
Tipo	Objeto	Cuenta	Subcuenta	Auxiliar					Original	Modificaciones	Vigente	Acumulado Anterior	Realizado en el mes	A la Fecha	
1	2	3	4	5	6	7	8	9	10	11	12	13	14	15	16
1	5	1	5		ARRENDAMIENTOS										
1	5	1	5	08	Mercados y hospedajes	30	9995	102	60.000,00		60.000,00	29.281,76	4.333,00	33.614,76	26.385,24
1	5	1	5	09	Galleras	30	9995	102	-		-	-		-	-
1	5	1	5	10	Nichos en cementerio	30	9995	102	15.000,00		15.000,00	-		-	15.000,00
1	5	1	5	16	Matanza y expendio de carnes	30	9995	102	160.000,00		160.000,00	19.664,01	3.341,00	23.005,01	136.994,99
1	6				OTROS INGRESOS										
1	6	1			Rentas de la Propiedad										
1	6	1	3		ARRIENDO DE ACTIVOS TANGIBLES NO PRODUCIDOS										
1	6	1	3	05	Arrendamiento de solares	30	9998	102	600.000,00		600.000,00	439.005,00	43.606,00	482.611,00	117.389,00
1	6	1	3	06	Arrendamiento de terrenos rurales	30	9998	102	-		-	-		-	-
1	6	1	3	07	Arrendamiento de terrenos en cementerios	30	9998	102	10.000,00		10.000,00	-		-	10.000,00
1	6	1	3	11	Arrendamiento de Salinas	30	9998	102	-		-	-		-	-
1	6	1	5		ACCESORIOS DE ARRIENDO DE ACTIVOS TAN	30	9998	102							
1	6	1	5	04	Recargos, multas y sanciones s/ arriendos	30	9998	102	10.000,00	3.377,00	13.377,00	6.170,00	7.207,00	13.377,00	-
1	6	3			MULTAS Y SANCIONES	30	9998	102							
1	6	3	1		MULTAS Y SANCIONES	30	9998	102							
1	6	3	1	09	Pago tardío recolección desechos sólidos	30	9998	102	3.000,00		3.000,00	-		-	3.000,00
1	6	3	1	12	Multas por construcción ilegal	30	9998	102	5.000,00		5.000,00	-		-	5.000,00
SUB-TOTAL									863.000,00	3.377,00	866.377,00	494.120,77	58.487,00	552.607,77	313.769,23

Jenrry A. Castro
SR. JENRRY ALBERTO CASTRO GUTIERREZ
Preparado por



Licda. Felicia Rosario de Frias
LICDA. FELICIA ROSARIO DE FRIAS
Revisado Por

Licda. Wendholly M. Gonzalez Cruel de V.
LICDA. WENDHOLLY M. GONZALEZ CRUEL DE V.
Aprobado por

AYUNTAMIENTO MUNICIPAL VILLA VASQUEZ
EJECUCION DE LOS INGRESOS Y FUENTES DE FINANCIAMIENTO
CORRESPONDIENTE AL MES DE OCTUBRE DEL AÑO 2021

CODIGO INSTITUCIONAL **7143**

Clasificador de INGRESOS					CONCEPTO DIFINICION	Fuente de Financiamiento	Fuente Especifica	Organismo Financiador	Presupuesto			Percibido			Balance por percibir
Tipo	Objeto	Cuenta	Subcuenta	Auxiliar					Original	Modificaciones	Vigente	Acumulado Anterior	Realizado en el mes	A la Fecha	
1	2	3	4	5	6	7	8	9	10	11	12	13	14	15	16
1	6	4			INGRESOS DIVERSOS										
1	6	4	1		INGRESOS DIVERSOS										
1	7				VENTA DE ACTIVOS NO FINANCIEROS										
1	7	1			VENTA DE ACTIVOS FIJOS										
1	7	4			VENTAS DE TERRENOS										
1	7	4	1		Ventas de Terrenos Rurales	30	9998	102	-			-		-	
1	7	4	2		Ventas de Terrenos Urbanos	30	9998	102	-			-		-	
1	7	4	3		Ventas de Terrenos en Cementerios	30	9998	102	100.000,00		100.000,00	83.400,00	11.700,00	95.100,00	4.900,00
3					FUENTE FINANCIERA										
3	1				DISMINUCIÓN DE ACTIVOS FINANCIEROS										
3	1	1			DISMINUCIÓN DE ACTIVOS FINANCIEROS CORRIENTES										
3	1	1	1	01	Disminución de disponibilidades										
3	2	1	1	01	Disminución de disponibilidades internas						4.374.485,36	4.374.485,36		4.374.485,36	-
SUB-TOTAL									100.000,00		4.474.485,36	4.457.885,36	11.700,00	4.469.585,36	4.900,00
TOTAL GENERAL INGRESOS									40.367.010,00	3.102.637,00	51.373.547,36	36.146.185,13	6.189.655,19	42.335.840,32	9.037.707,04

Jerry A. Castro
SR. JENRRY ALBERTO CASTRO GUTIERREZ
Preparado por



Felicia Rosario de Frias
LICDA. FELICIA ROSARIO DE FRIAS
Revisado Por


Wendholly M. Gonzalez Cruel de V.
LICDA. WENDHOLY M. GONZALEZ CRUEL DE V.
Aprobado por

**AYUNTAMIENTO MUNICIPAL DE VILLA VASQUEZ
EJECUCION DE LOS INGRESOS Y FUENTES DE FINANCIAMIENTO
CORRESPONDIENTE AL MES DE NOVIEMBRE DEL AÑO 2021**

CODIGO INSTITUCIONAL **7143**

Clasificador de INGRESOS					CONCEPTO DIFINICION	Fuente de Financiamiento	Fuente Especifica	Organismo Financiador	Presupuesto			Percibido			Balance por percibir
Tipo	Objeto	Cuenta	Subcuenta	Auxiliar					Original	Modificaciones	Vigente	Acumulado Anterior	Realizado en el mes	A la Fecha	
1	2	3	4	5	6	7	8	9	10	11	12	13	14	15	16
1	1				IMPUESTOS										
1	1	3			IMPUESTOS SOBRE EL PATRIMONIO										
1	1	3	2		ACCESORIOS SOBRE LOS IMPUESTOS SOBRE LA PROPIEDAD										
1	1	3	2	17	Recargos, multas y sanciones contribuciones municipales	30	9996	102	5.000,00		5.000,00	-		-	5.000,00
1	1	4			IMPUESTOS INTERNOS SOBRE MERCANCIAS Y SERVICIOS	30	9996	102			-	-		-	-
1	1	4	3		IMPUESTOS AL USO DE BIENES Y SERVICIOS	30	9996	102			-	-		-	-
1	1	4	3	18	Anuncios, muestras y carteles	30	9996	102	15.000,00		17.800,00	17.800,00		17.800,00	-
1	1	4	3	19	Rodaje y transporte de materiales varios	30	9996	102	20.000,00		20.000,00	350,00		350,00	19.650,00
1	1	4	3	20	Hoteles, moteles y apart - hoteles y establecimientos similares	30	9996	102	75.000,00		75.000,00	19.200,00	800,00	20.000,00	55.000,00
1	1	4	3	21	Certificación de animales	30	9996	102	10.000,00		10.000,00	600,00		600,00	9.400,00
1	1	4	3	22	Traspaso de solares y terrenos rurales	30	9996	102	50.000,00		50.000,00	39.500,00	500,00	40.000,00	10.000,00
1	1	4	3	23	Mercado móvil (chimi, hot dog y otros)	30	9996	102	10.000,00		10.000,00	-		-	10.000,00
1	1	4	3	27	Parqueos	47	10013	107	1.300.000,00		1.300.000,00	160.020,00		160.020,00	1.139.980,00
1	1	4	3	28	Impuesto sobre tramitación de documentos	48	10014	108	14.000,00		14.000,00	1.000,00		1.000,00	13.000,00
1	1	4	3	29	Impuesto sobre registro de documentos	30	9996	109	800.000,00		800.000,00	667.349,19	72.040,00	739.389,19	60.610,81
1	1	4	3	32	Espectáculos públicos con o sin boleta de entrada	30	9996	102	5.500,00		5.500,00	-		-	5.500,00
1	1	4	3	33	Licencias de construcción	30	9996	102	625.000,00	85.300,00	795.065,00	709.765,00	85.300,00	795.065,00	-
1	1	4	3	44	Licencia para instalación telecomunicaciones				8.000,00		876.960,00	876.960,00		876.960,00	-
1	1	9			IMPUESTOS DIVERSOS				-		-				
1	1	9	1		IMPUESTOS DIVERSOS				-		-				
1	1	9	1	99	Otros impuestos diversos				75.000,00	9.225,00	187.975,00	178.750,00	9.225,00	187.975,00	0,00
									3.012.500,00	94.525,00	4.167.300,00	2.671.294,19	167.865,00	2.839.159,19	1.328.140,81

Jerry A. Castro
SR. JENRRY ALBERTO CASTRO GUTIERREZ
Preparado por



Felicia Rosario de Frias
LICDA. FELICIA ROSARIO DE FRIAS
Revisado Por

Wendholly M. Gonzalez Cruel de V.
LICDA. WENDHOLLY M. GONZALEZ CRUEL DE V.
Aprobado por

AYUNTAMIENTO MUNICIPAL VILLA VASQUEZ
EJECUCION DE LOS INGRESOS Y FUENTES DE FINANCIAMIENTO
CORRESPONDIENTE AL MES DE NOVIEMBRE DEL AÑO 2021

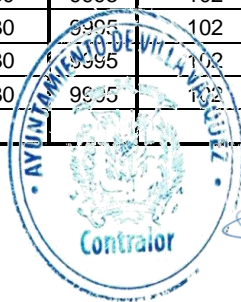
CODIGO INSTITUCIONAL **7143**

Clasificador de INGRESOS					CONCEPTO DIFINICION	Fuente de Financiamiento	Fuente Especifica	Organismo Financiador	Presupuesto			Percibido			Balance por percibir
Tipo	Objeto	Cuenta	Subcuenta	Auxiliar					Original	Modificaciones	Vigente	Acumulado Anterior	Realizado en el mes	A la Fecha	
1	2	3	4	5	6	7	8	9	10	11	12	13	14	15	16
1	4				TRANSFERENCIAS										
1	4	1	5		TRANSFERENCIAS CORRIENTES RECIBIDAS POR LOS AYUNTAMIENTOS										
1	4	1	5	03	Ordinaria según Ley	20	1955	100	21.320.469,00		21.320.469,00	16.831.237,50		16.831.237,50	4.489.231,50
1	4	1	5	05	De Instituciones Públicas Descentralizadas y Autónomas No Financieras				300.000,00		300.000,00	50.000,00		50.000,00	250.000,00
1	4	2	5		TRANSFERENCIAS DE CAPITAL RECIBIDAS POR LOS AYUNTAMIENTOS				-		-	-		-	-
1	4	2	5	03	Ordinaria según Ley (DE CAPITAL)	20	1955	100	14.213.646,00		14.213.646,00	11.805.712,50	1.184.471,00	12.990.183,50	1.223.462,50
1	4	2	5	04	Extraordinarias				-		-	-		-	-
1	4	2	5	05	De Instituciones Públicas Descentralizadas y Autónomas no Financieras				300.000,00		3.304.000,00	3.304.000,00		3.304.000,00	-
									-		-	-		-	-
1	5				INGRESOS POR CONTRAPRESTACION						-	-		-	-
1	5	1			VENTAS DE BIENES Y SERVICIOS						-	-		-	-
1	5	1	3		TASAS						-	-		-	-
1	5	1	3	08	Pago mensuras catastrales p/ enajenación y arrend. de so	30	9995	102	10.000,00		10.000,00	-		-	10.000,00
1	5	1	3	09	Tramitación de plano	30	9995	102	1.320,00		1.320,00	-		-	1.320,00
1	5	1	3	14	Inhumación y exhumación	30	9995	102	15.575,00		15.575,00	12.003,00	2.000,00	14.003,00	1.572,00
1	5	1	3	15	Expedición certificaciones	30	9995	102	500,00		500,00	-		-	500,00
1	5	1	3	16	Estudio de uso de suelo	30	9995	102	25.000,00		25.000,00	-		-	25.000,00
1	5	1	3	20	Recolección desechos sólidos	30	9995	102	75.000,00		2.639.400,00	2.639.400,00		2.639.400,00	-
1	5	1	3	99	Otras tasas	30	9995	102	5.000,00		5.000,00	-		-	5.000,00
1	5	1	4		DERECHOS ADMINISTRATIVOS	30	9995	102	-		-	-		-	-
1	5	1	4	39	Casetas Fijas y móviles	30	9995	102	125.000,00		125.000,00	-		-	125.000,00
					TOTAL				36.391.510,00	-	41.959.910,00	34.642.353,00	1.186.471,00	35.828.824,00	6.131.086,00

Jerry A. Castro

SR. JENRRY ALBERTO CASTRO GUTIERREZ

Preparado por



Felicia Rosario de Frias

LICDA. FELICIA ROSARIO DE FRIAS

Revisado Por

Wendholy M. Gonzalez Cruel de V.

LICDA. WENDHOLY M. GONZALEZ CRUEL DE V.

Aprobado por

AYUNTAMIENTO MUNICIPAL VILLA VASQUEZ
EJECUCION DE LOS INGRESOS Y FUENTES DE FINANCIAMIENTO
CORRESPONDIENTE AL MES DE NOVIEMBRE DEL AÑO 2021

CODIGO INSTITUCIONAL **7143**

Clasificador de INGRESOS					CONCEPTO DIFINICION	Fuente de Financiamiento	Fuente Especifica	Organismo Financiador	Presupuesto			Percibido			Balance por percibir
Tipo	Objeto	Cuenta	Subcuenta	Auxiliar					Original	Modificaciones	Vigente	Acumulado Anterior	Realizado en el mes	A la Fecha	
1	2	3	4	5	6	7	8	9	10	11	12	13	14	15	16
1	5	1	5		ARRENDAMIENTOS										
1	5	1	5	08	Mercados y hospedajes	30	9995	102	60.000,00		60.000,00	33.614,76		33.614,76	26.385,24
1	5	1	5	09	Galleras	30	9995	102	-		-	-		-	-
1	5	1	5	10	Nichos en cementerio	30	9995	102	15.000,00		15.000,00	-		-	15.000,00
1	5	1	5	16	Matanza y expendio de carnes	30	9995	102	160.000,00		160.000,00	23.005,01		23.005,01	136.994,99
											-	-		-	-
1	6				OTROS INGRESOS										
1	6	1			Rentas de la Propiedad										
1	6	1	3		ARRIENDO DE ACTIVOS TANGIBLES NO PRODUCIDOS										
1	6	1	3	05	Arrendamiento de solares	30	9998	102	600.000,00		600.000,00	482.611,00	21.955,00	504.566,00	95.434,00
1	6	1	3	06	Arrendamiento de terrenos rurales	30	9998	102	-		-	-		-	-
1	6	1	3	07	Arrendamiento de terrenos en cementerios	30	9998	102	10.000,00		10.000,00	-		-	10.000,00
1	6	1	3	11	Arrendamiento de Salinas	30	9998	102	-		-	-		-	-
1	6	1	5		ACCESORIOS DE ARRIENDO DE ACTIVOS TAN	30	9998	102							
1	6	1	5	04	Recargos, multas y sanciones s/ arriendos	30	9998	102	10.000,00		13.377,00	13.377,00		13.377,00	-
1	6	3			MULTAS Y SANCIONES	30	9998	102							
1	6	3	1		MULTAS Y SANCIONES	30	9998	102							
1	6	3	1	09	Pago tardío recolección desechos sólidos	30	9998	102	3.000,00		3.000,00	-		-	3.000,00
1	6	3	1	12	Multas por construcción ilegal	30	9998	102	5.000,00		5.000,00	-		-	5.000,00
1	6	3	1	13	Multa por tirada de escombros y desechos en las vías pú	30	9998	102	-		-	-		-	-
					SUB-TOTAL				863.000,00	-	866.377,00	552.607,77	21.955,00	574.562,77	291.814,23

Jerry A. Castro
SR. JENRRY ALBERTO CASTRO GUTIERREZ
Preparado por



Felicia Rosario de Frias
LICDA. FELICIA ROSARIO DE FRIAS
Revisado Por

Wendholy M. Gonzalez Cruel de V.
LICDA. WENDHOLY M. GONZALEZ CRUEL DE V.
Aprobado por

AYUNTAMIENTO MUNICIPAL VILLA VASQUEZ
EJECUCION DE LOS INGRESOS Y FUENTES DE FINANCIAMIENTO
CORRESPONDIENTE AL MES DE NOVIEMBRE DEL AÑO 2021

CODIGO INSTITUCIONAL **7143**

Clasificador de INGRESOS					CONCEPTO DIFINICION	Fuente de Financiamiento	Fuente Especifica	Organismo Financiador	Presupuesto			Percibido			Balance por percibir
Tipo	Objeto	Cuenta	Subcuenta	Auxiliar					Original	Modificaciones	Vigente	Acumulado Anterior	Realizado en el mes	A la Fecha	
1	2	3	4	5	6	7	8	9	10	11	12	13	14	15	16
1	6	4			INGRESOS DIVERSOS										
1	6	4	1		INGRESOS DIVERSOS										
1	7				VENTA DE ACTIVOS NO FINANCIEROS										
1	7	1			VENTA DE ACTIVOS FIJOS										
1	7	4			VENTAS DE TERRENOS										
1	7	4	1		Ventas de Terrenos Rurales	30	9998	102	-			-		-	
1	7	4	2		Ventas de Terrenos Urbanos	30	9998	102	-			-		-	
1	7	4	3		Ventas de Terrenos en Cementerios	30	9998	102	100.000,00	7.100,00	107.100,00	95.100,00	12.000,00	107.100,00	-
3					FUENTE FINANCIERA										
3	1				DISMINUCIÓN DE ACTIVOS FINANCIEROS										
3	1	1			DISMINUCIÓN DE ACTIVOS FINANCIEROS CORRIENTES										
3	1	1	1	01	Disminución de disponibilidades										
3	2	1	1	01	Disminución de disponibilidades internas						4.374.485,36	4.374.485,36		4.374.485,36	-
SUB-TOTAL									100.000,00		4.481.585,36	4.469.585,36	12.000,00	4.481.585,36	-
TOTAL GENERAL INGRESOS									40.367.010,00	94.525,00	51.475.172,36	42.335.840,32	1.388.291,00	43.724.131,32	7.751.041,04

Jenrry A. Castro
SR. JENRRY ALBERTO CASTRO GUTIERREZ
Preparado por



Felicía Rosario de Frias
LICDA. FELICIA ROSARIO DE FRIAS
Revisado Por

Wendholy M. Gonzalez Cruel de V.
LICDA. WENDHOLY M. GONZALEZ CRUEL DE V.
Aprobado por

AYUNTAMIENTO MUNICIPAL DE VILLA VASQUEZ
EJECUCION DE LOS INGRESOS Y FUENTES DE FINANCIAMIENTO
CORRESPONDIENTE AL MES DE DICIEMBRE DEL AÑO 2021

CODIGO INSTITUCIONAL **7143**

Clasificador de INGRESOS					CONCEPTO DIFINICION	Fuente de Financiamiento	Fuente Especifica	Organismo Financiador	Presupuesto			Percibido			Balance por percibir
Tipo	Objeto	Cuenta	Subcuenta	Auxiliar					Original	Modificaciones	Vigente	Acumulado Anterior	Realizado en el mes	A la Fecha	
1	2	3	4	5	6	7	8	9	10	11	12	13	14	15	16
1	1				IMPUESTOS										
1	1	3			IMPUESTOS SOBRE EL PATRIMONIO										
1	1	3	2		ACCESORIOS SOBRE LOS IMPUESTOS SOBRE LA PROPIEDAD										
1	1	3	2	17	Recargos, multas y sanciones contribuciones municipales	30	9996	102	5.000,00		5.000,00	-		-	5.000,00
1	1	4	3		IMPUESTOS AL USO DE BIENES Y SERVICIOS	30	9996	102	-		-	-		-	-
1	1	4	3	18	Anuncios, muestras y carteles	30	9996	102	15.000,00	1.500,00	19.300,00	17.800,00	1.500,00	19.300,00	-
1	1	4	3	19	Rodaje y transporte de materiales varios	30	9996	102	20.000,00		20.000,00	350,00		350,00	19.650,00
1	1	4	3	20	Hoteles, moteles y apart - hoteles y establecimientos similares	30	9996	102	75.000,00		75.000,00	20.000,00	1.370,00	21.370,00	53.630,00
1	1	4	3	21	Certificación de animales	30	9996	102	10.000,00		10.000,00	600,00	200,00	800,00	9.200,00
1	1	4	3	22	Traspaso de solares y terrenos rurales	30	9996	102	50.000,00		50.000,00	40.000,00	2.500,00	42.500,00	7.500,00
1	1	4	3	23	Mercado móvil (chimi, hot dog y otros)	30	9996	102	10.000,00		10.000,00	-		-	10.000,00
1	1	4	3	27	Parqueos	47	10013	107	1.300.000,00		1.300.000,00	160.020,00		160.020,00	1.139.980,00
1	1	4	3	28	Impuesto sobre tramitación de documentos	48	10014	108	14.000,00		14.000,00	1.000,00		1.000,00	13.000,00
1	1	4	3	29	Impuesto sobre registro de documentos	30	9996	109	800.000,00	16.611,19	816.611,19	739.389,19	77.222,00	816.611,19	-
1	1	4	3	32	Espectáculos públicos con o sin boleta de entrada	30	9996	102	5.500,00		5.500,00	-		-	5.500,00
1	1	4	3	33	Licencias de construcción	30	9996	102	625.000,00	47.500,00	842.565,00	795.065,00	47.500,00	842.565,00	-
1	1	4	3	44	Licencia para instalación telecomunicaciones				8.000,00		876.960,00	876.960,00		876.960,00	-
1	1	9			IMPUESTOS DIVERSOS						-				
1	1	9	1		IMPUESTOS DIVERSOS						-				
1	1	9	1	99	Otros impuestos diversos				75.000,00	11.770,00	199.745,00	187.975,00	11.770,00	199.745,00	0,00
									3.012.500,00	77.381,19	4.244.681,19	2.839.159,19	142.062,00	2.981.221,19	1.263.460,00

Jerry A. Castro

SR. JENRRY ALBERTO CASTRO GUTIERREZ
Preparado por



Licda. Felicia Rosario de Frias

LICDA. FELICIA ROSARIO DE FRIAS
Revisado Por

Licda. Wendholly M. Gonzalez Cruel de V.

LICDA. WENDHOLLY M. GONZALEZ CRUEL DE V.
Aprobado por


AYUNTAMIENTO MUNICIPAL VILLA VASQUEZ
EJECUCION DE LOS INGRESOS Y FUENTES DE FINANCIAMIENTO
CORRESPONDIENTE AL MES DE DICIEMBRE DEL AÑO 2021

CODIGO INSTITUCIONAL **7143**

Clasificador de INGRESOS					CONCEPTO DIFINICION	Fuente de Financiamiento	Fuente Especifica	Organismo Financiador	Presupuesto			Percibido			Balance por percibir
Tipo	Objeto	Cuenta	Subcuenta	Auxiliar					Original	Modificaciones	Vigente	Acumulado Anterior	Realizado en el mes	A la Fecha	
1	2	3	4	5	6	7	8	9	10	11	12	13	14	15	16
1	4				TRANSFERENCIAS										
1	4	1	5		TRANSFERENCIAS CORRIENTES RECIBIDAS POR LOS AYUNTAMIENTOS										
1	4	1	5	03	Ordinaria según Ley	20	1955	100	21.320.469,00		21.320.469,00	16.831.237,50	4.489.231,50	21.320.469,00	-
1	4	1	5	05	De Instituciones Públicas Descentralizadas y Autónomas No Financieras				300.000,00		300.000,00	50.000,00		50.000,00	250.000,00
1	4	2	5		TRANSFERENCIAS DE CAPITAL RECIBIDAS POR LOS AYUNTAMIENTOS				-		-	-		-	-
1	4	2	5	01	Del Sector Privado Interno				-		-	-		-	-
1	4	2	5	03	Ordinaria según Ley (DE CAPITAL)	20	1955	100	14.213.646,00		14.213.646,00	12.990.183,50	1.223.463,00	14.213.646,50	0,50
1	4	2	5	04	Extraordinarias				-		-	-		-	-
1	4	2	5	05	De Instituciones Públicas Descentralizadas y Autónomas no Financieras				300.000,00		3.304.000,00	3.304.000,00		3.304.000,00	-
											-	-		-	-
1	5				INGRESOS POR CONTRAPRESTACION						-	-		-	-
1	5	1			VENTAS DE BIENES Y SERVICIOS						-	-		-	-
1	5	1	3		TASAS						-	-		-	-
1	5	1	3	08	Pago mensuras catastrales p/ enajenación y arrend. de so	30	9995	102	10.000,00		10.000,00	-		-	10.000,00
1	5	1	3	09	Tramitación de plano	30	9995	102	1.320,00		1.320,00	-		-	1.320,00
1	5	1	3	14	Inhumación y exhumación	30	9995	102	15.575,00		15.575,00	14.003,00		14.003,00	1.572,00
1	5	1	3	15	Expedición certificaciones	30	9995	102	500,00		500,00	-		-	500,00
1	5	1	3	16	Estudio de uso de suelo	30	9995	102	25.000,00		25.000,00	-		-	25.000,00
1	5	1	3	20	Recolección desechos sólidos	30	9995	102	75.000,00		2.639.400,00	2.639.400,00		2.639.400,00	-
1	5	1	3	99	Otras tasas	30	9995	102	5.000,00		5.000,00	-		-	5.000,00
1	5	1	4		DERECHOS ADMINISTRATIVOS	30	9995	102	-		-	-		-	-
1	5	1	4	39	Casetas Fijas y móviles	30	9995	102	125.000,00		125.000,00	-		-	125.000,00
SUB-TOTAL									36.391.510,00	-	41.959.910,00	35.828.824,00	5.712.694,50	41.541.518,50	418.391,50

Jerry A. Castro

SR. JENRRY ALBERTO CASTRO GUTIERREZ
Preparado por



Felicia Rosario de Frias
LICDA. FELICIA ROSARIO DE FRIAS
Revisado Por

Wendholy M. Gonzalez Cruel de V.
LICDA. WENDHOLY M. GONZALEZ CRUEL DE V.
Aprobado por

AYUNTAMIENTO MUNICIPAL VILLA VASQUEZ
EJECUCION DE LOS INGRESOS Y FUENTES DE FINANCIAMIENTO
CORRESPONDIENTE AL MES DE DICIEMBRE DEL AÑO 2021

CODIGO INSTITUCIONAL **7143**

Clasificador de INGRESOS					CONCEPTO DIFINICION	Fuente de Financiamiento	Fuente Especifica	Organismo Financiador	Presupuesto			Percibido		Balance por percibir	
Tipo	Objeto	Cuenta	Subcuenta	Auxiliar					Original	Modificaciones	Vigente	Acumulado Anterior	Realizado en el mes		A la Fecha
1	2	3	4	5	6	7	8	9	10	11	12	13	14	15	16
1	5	1	5		ARRENDAMIENTOS										
1	5	1	5	08	Mercados y hospedajes	30	9995	102	60.000,00		60.000,00	33.614,76		33.614,76	26.385,24
1	5	1	5	09	Galleras	30	9995	102	-		-	-		-	-
1	5	1	5	10	Nichos en cementerio	30	9995	102	15.000,00		15.000,00	-		-	15.000,00
1	5	1	5	16	Matanza y expendio de carnes	30	9995	102	160.000,00		160.000,00	23.005,01		23.005,01	136.994,99
											-	-		-	-
1	6				OTROS INGRESOS						-	-		-	-
1	6	1			Rentas de la Propiedad						-	-		-	-
1	6	1	3		ARRIENDO DE ACTIVOS TANGIBLES NO PRODUCIDOS						-	-		-	-
1	6	1	3	05	Arrendamiento de solares	30	9998	102	600.000,00		600.000,00	504.566,00	44.120,00	548.686,00	51.314,00
1	6	1	3	06	Arrendamiento de terrenos rurales	30	9998	102	-		-	-		-	-
1	6	1	3	07	Arrendamiento de terrenos en cementerios	30	9998	102	10.000,00		10.000,00	-		-	10.000,00
1	6	1	5		ACCESORIOS DE ARRIENDO DE ACTIVOS TAN	30	9998	102			-	-		-	-
1	6	1	5	04	Recargos, multas y sanciones s/ arriendos	30	9998	102	10.000,00		13.377,00	13.377,00		13.377,00	-
1	6	3			MULTAS Y SANCIONES	30	9998	102			-	-		-	-
1	6	3	1		MULTAS Y SANCIONES	30	9998	102			-	-		-	-
1	6	3	1	09	Pago tardío recolección desechos sólidos	30	9998	102	3.000,00		3.000,00	-		-	3.000,00
1	6	3	1	12	Multas por construcción ilegal	30	9998	102	5.000,00		5.000,00	-		-	5.000,00
SUB-TOTAL									863.000,00	-	866.377,00	574.562,77	44.120,00	618.682,77	247.694,23

Jerry A. Castro

SR. JENRRY ALBERTO CASTRO GUTIERREZ

Preparado por



Felicía Rosario de Frias

LICDA. FELICIA ROSARIO DE FRIAS

Revisado Por

Wendholy M. Gonzalez Cruel de V.

LICDA. WENDHOLY M. GONZALEZ CRUEL DE V.

Aprobado por

AYUNTAMIENTO MUNICIPAL VILLA VASQUEZ
EJECUCION DE LOS INGRESOS Y FUENTES DE FINANCIAMIENTO
CORRESPONDIENTE AL MES DE DICIEMBRE DEL AÑO 2021

CODIGO INSTITUCIONAL **7143**

Clasificador de INGRESOS					CONCEPTO DIFINICION	Fuente de Financiamiento	Fuente Especifica	Organismo Financiador	Presupuesto			Percibido			Balance por percibir
Tipo	Objeto	Cuenta	Subcuenta	Auxiliar					Original	Modificaciones	Vigente	Acumulado Anterior	Realizado en el mes	A la Fecha	
1	2	3	4	5	6	7	8	9	10	11	12	13	14	15	16
1	6	4			INGRESOS DIVERSOS										
1	6	4	1		INGRESOS DIVERSOS										
1	7				VENTA DE ACTIVOS NO FINANCIEROS										
1	7	1			VENTA DE ACTIVOS FIJOS										
1	7	4			VENTAS DE TERRENOS										
1	7	4	3		Ventas de Terrenos en Cementerios	30	9998	102	100.000,00	8.700,00	115.800,00	107.100,00	8.700,00	115.800,00	-
3					FUENTE FINANCIERA										
3	1				DISMINUCIÓN DE ACTIVOS FINANCIEROS										
3	1	1			DISMINUCIÓN DE ACTIVOS FINANCIEROS CORRIENTES										
3	1	1	1	01	Disminución de disponibilidades										
3	2	1	1	01	Disminución de disponibilidades internas						4.374.485,36	4.374.485,36		4.374.485,36	-
SUB-TOTAL									100.000,00		4.490.285,36	4.481.585,36	8.700,00	4.490.285,36	-
TOTAL GENERAL INGRESOS									40.367.010,00	77.381,19	51.561.253,55	43.724.131,32	5.907.576,50	49.631.707,82	1.929.545,73

Jerry A. Castro

SR. JENRRY ALBERTO CASTRO GUTIERREZ

Preparado por



Felicia Rosario de Frias

LICDA. FELICIA ROSARIO DE FRIAS

Revisado Por

Wendholy M. Gonzalez Cruel de V.

LICDA. WENDHOLY M. GONZALEZ CRUEL DE V.

Aprobado por

AYUNTAMIENTO MUNICIPAL VILLA VASQUEZ
EJECUCION TRIMESTRAL DE LOS INGRESOS Y FUENTES DE FINANCIAMIENTO
CORRESPONDIENTE AL CUARTO TRIMESTRE DEL AÑO 2021

CODIGO INSTITUCIONAL **7143**

Clasificador de INGRESOS					CONCEPTO DIFINICION	Fuente de Financiamiento	Fuente Especifica	Organismo Financiador	Presupuesto			Percibido			% Devengado a la Fecha	Balance por percibir	% Balance Disponible
Tipo	Objeto	Cuenta	Subcuenta	Auxiliar					Original	Modificaciones	Vigente	Acumulado Anterior	TRIMESTRE	A la Fecha			
1	2	3	4	5	6	7	8	9	10	11	12	13	14	15	16	17	18
1	1				IMPUESTOS												
1	1	3			IMPUESTOS SOBRE EL PATRIMONIO												
1	1	3	2		ACCESORIOS SOBRE LOS IMPUESTOS SOBRE LA PROPIEDAD												
1	1	3	2	17	Recargos, multas y sanciones contribuciones municipales	30	9996	102	5.000,00		5.000,00	-	-	-	0%	5.000,00	100%
1	1	4	3		IMPUESTOS AL USO DE BIENES Y SERVICIOS	30	9996	102	-		-	-	-	-		-	
1	1	4	3	18	Anuncios, muestras y carteles	30	9996	102	15.000,00	4.300,00	19.300,00	13.800,00	5.500,00	19.300,00	100%	-	0%
1	1	4	3	19	Rodaje y transporte de materiales varios	30	9996	102	20.000,00		20.000,00	350,00	-	350,00		19.650,00	
1	1	4	3	20	Hoteles, moteles y apart - hoteles y establecimientos similar	30	9996	102	75.000,00		75.000,00	18.400,00	2.970,00	21.370,00	28%	53.630,00	72%
1	1	4	3	21	Certificación de animales	30	9996	102	10.000,00		10.000,00	600,00	200,00	800,00	8%	9.200,00	92%
1	1	4	3	22	Traspaso de solares y terrenos rurales	30	9996	102	50.000,00		50.000,00	35.500,00	7.000,00	42.500,00	85%	7.500,00	15%
1	1	4	3	23	Mercado móvil (chimi, hot dog y otros)	30	9996	102	10.000,00		10.000,00	-	-	-	0%	10.000,00	100%
1	1	4	3	27	Parqueos	47	10013	107	1.300.000,00		1.300.000,00	130.270,00	29.750,00	160.020,00	12%	1.139.980,00	88%
1	1	4	3	28	Impuesto sobre tramitación de documentos	48	10014	108	14.000,00		14.000,00	1.000,00	-	1.000,00	7%	13.000,00	93%
1	1	4	3	29	Impuesto sobre registro de documentos	30	9996	109	800.000,00	16.611,19	816.611,19	621.586,00	195.025,19	816.611,19	100%	-	0%
1	1	4	3	32	Espectáculos públicos con o sin boleta de entrada	30	9996	102	5.500,00		5.500,00	-	-	-	0%	5.500,00	100%
1	1	4	3	33	Licencias de construcción	30	9996	102	625.000,00	184.800,00	842.565,00	657.765,00	184.800,00	842.565,00	100%	-	0%
1	1	4	3	44	Licencia para instalación telecomunicaciones				8.000,00	473.160,00	876.960,00	403.800,00	473.160,00	876.960,00	100%	-	0%
1	1	9			IMPUESTOS DIVERSOS				-		-						
1	1	9	1		IMPUESTOS DIVERSOS				-		-						
1	1	9	1	99	Otros impuestos diversos	30	9998	102	75.000,00	27.895,00	199.745,00	171.850,00	27.895,00	199.745,00	14%	-	0%
SUB-TOTAL									3.012.500,00	706.766,19	4.244.681,19	2.054.921,00	926.300,19	2.981.221,19	70%	1.263.460,00	30%

Jerry A. Castro

SR. JENRRY ALBERTO CASTRO GUTIERREZ

Preparado por



Felicia Rosario de Frias

LICDA. FELICIA ROSARIO DE FRIAS

Revisado Por

Wendholy M. Gonzalez Cruel de Vasquez

LICDA. WENDHOLY M. GONZALEZ CRUEL DE VASQUEZ


Aprobado por

AYUNTAMIENTO MUNICIPAL VILLA VASQUEZ
EJECUCION TRIMESTRAL DE LOS INGRESOS Y FUENTES DE FINANCIAMIENTO
CORRESPONDIENTE AL CUARTO TRIMESTRE DEL AÑO 2021

CODIGO INSTITUCIONAL **7143**

Clasificador de INGRESOS					CONCEPTO DIFINICION	Fuente de Financiamiento	Fuente Especifica	Organismo Financiador	Presupuesto			Percibido		% Devengado a la Fecha	Balance por percibir	% Balance Disponible	
Tipo	Objeto	Cuenta	Subcuenta	Auxiliar					Original	Modificaciones	Vigente	Acumulado Anterior	TRIMESTRE				A la Fecha
1	2	3	4	5	6	7	8	9	10	11	12,00	13	14	15	16	17,00	18
1	4				TRANSFERENCIAS												
1	4	1	5		TRANSFERENCIAS CORRIENTES RECIBIDAS POR LOS AYUNTAMIENTOS												
1	4	1	5	03	Ordinaria según Ley	20	1955	100	21.320.469,00		21.320.469,00	15.152.013,00	6.168.456,00	21.320.469,00	100%	-	0%
1	4	1	5	05	De Instituciones Públicas Descentralizadas y Autónomas No Financieras				300.000,00		300.000,00	50.000,00	-	50.000,00	17%	250.000,00	
1	4	2	5		TRANSFERENCIAS DE CAPITAL RECIBIDAS POR LOS AYUNTAMIENTOS				-		-	-	-	-		-	
1	4	2	5	01	Del Sector Privado Interno				-		-	-	-	-		-	
1	4	2	5	03	Ordinaria según Ley (DE CAPITAL)	20	1955	100	14.213.646,00		14.213.646,00	10.621.242,00	3.592.404,50	14.213.646,50	100%	0,50	0%
1	4	2	5	04	Extraordinarias				-		-	-	-	-		-	#####
1	4	2	5	05	De Instituciones Públicas Descentralizadas y Autónomas no Financieras				300.000,00		3.304.000,00	3.304.000,00	-	3.304.000,00	100%	-	
									-		-	-	-	-		-	
1	5				INGRESOS POR CONTRAPRESTACION				-		-	-	-	-		-	
1	5	1			VENTAS DE BIENES Y SERVICIOS				-		-	-	-	-		-	
1	5	1	1		VENTAS DE MERCANCIA DEL ESTADO				-		-	-	-	-		-	
1	5	1	1	06	Ventas de chatarras	30	9995	102	-		-	-	-	-		-	
1	5	1	3		TASAS				-		-	-	-	-		-	
1	5	1	3	08	Pago mensuras catastrales p/ enajenación y arrend. de solares	30	9995	102	10.000,00	-	10.000,00	-	-	-	0%	10.000,00	100%
1	5	1	3	09	Tramitación de plano	30	9995	102	1.320,00	-	1.320,00	-	-	-	0%	1.320,00	100%
1	5	1	3	14	Inhumación y exhumación	30	9995	102	15.575,00	-	15.575,00	12.003,00	2.000,00	14.003,00	90%	1.572,00	10%
1	5	1	3	15	Expedición certificaciones	30	9995	102	500,00	-	500,00	-	-	-	0%	500,00	100%
1	5	1	3	16	Estudio de uso de suelo	30	9995	102	25.000,00	-	25.000,00	-	-	-	0%	25.000,00	100%
1	5	1	3	20	Recolección desechos sólidos	30	9995	102	75.000,00	2.564.400,00	2.639.400,00	-	2.639.400,00	2.639.400,00	100%	-	0%
1	5	1	3	99	Otras tasas	30	9995	102	5.000,00	-	5.000,00	-	-	-	0%	5.000,00	100%
1	5	1	4		DERECHOS ADMINISTRATIVOS				-		-	-	-	-		-	
1	5	1	4	39	Casetas Fijas y móviles	30	9995	102	125.000,00	-	125.000,00	-	-	-	0%	125.000,00	100%
					TOTAL				36.391.510,00	2.564.400,00	41.959.910,00	29.139.258,00	12.402.260,50	41.541.518,50	99%	418.391,50	1%

Jerry A. Castro
SR. JENRRY ALBERTO CASTRO GUTIERREZ*
Preparado por



Felicía Rosario de Frias
LICDA. FELICIA ROSARIO DE FRIAS
Revisado Por

Wendholy M. González Cruel de V
LICDA. WENDHOLY M. GONZÁLEZ CRUEL DE V
Aprobado por

AYUNTAMIENTO MUNICIPAL VILLA VASQUEZ
EJECUCION TRIMESTRAL DE LOS INGRESOS Y FUENTES DE FINANCIAMIENTO
CORRESPONDIENTE AL CUARTO TRIMESTRE DEL AÑO 2021

CODIGO INSTITUCIONAL **7143**

Clasificador de INGRESOS					CONCEPTO DIFINICION	Fuente de Financiamiento	Fuente Especifica	Organismo Financiador	Presupuesto			Percibido			% Devengado a la Fecha	Balance por percibir	% Balance Disponible
Tipo	Objeto	Cuenta	Subcuenta	Auxiliar					Original	Modificaciones	Vigente	Acumulado Anterior	TRIMESTRE	A la Fecha			
1	2	3	4	5	6	7	8	9	10	11	12,00	13	14	15	16	17,00	18
1	5	1	5		ARRENDAMIENTOS												
1	5	1	5	08	Mercados y hospedajes	30	9995	102	60.000,00		60.000,00	29.281,76	4.333,00	33.614,76	56%	26.385,24	44%
1	5	1	5	09	Galleras	30	9995	102	-		-	-	-	-		-	
1	5	1	5	10	Nichos en cementerio	30	9995	102	15.000,00		15.000,00	-	-	-	0%	15.000,00	100%
1	5	1	5	16	Matanza y expendio de carnes	30	9995	102	160.000,00		160.000,00	19.664,01	3.341,00	23.005,01	14%	136.994,99	86%
1	6				OTROS INGRESOS												
1	6	1			Rentas de la Propiedad												
1	6	1	3		ARRIENDO DE ACTIVOS TANGIBLES NO PRODUCIDOS												
1	6	1	3	05	Arrendamiento de solares	30	9998	102	600.000,00	-	600.000,00	439.005,00	109.681,00	548.686,00	91%	51.314,00	9%
1	6	1	3	06	Arrendamiento de terrenos rurales	30	9998	102	-		-	-	-	-		-	
1	6	1	3	07	Arrendamiento de terrenos en cementerios	30	9998	102	10.000,00		10.000,00	-	-	-	0%	10.000,00	100%
1	6	1	3	11	Arrendamiento de Salinas	30	9998	102	-		-	-	-	-		-	
1	6	1	5		ACCESORIOS DE ARRIENDO DE ACTIVOS TANG.	30	9998	102									
1	6	1	5	04	Recargos, multas y sanciones s/ arriendos	30	9998	102	10.000,00	3.377,00	13.377,00	6.170,00	7.207,00	13.377,00	100%	-	0%
1	6	3			MULTAS Y SANCIONES	30	9998	102									
1	6	3	1		MULTAS Y SANCIONES	30	9998	102									
1	6	3	1	09	Pago tardío recolección desechos sólidos	30	9998	102	3.000,00	-	3.000,00	-	-	-	0%	3.000,00	100%
1	6	3	1	12	Multas por construcción ilegal	30	9998	102	5.000,00	-	5.000,00	-	-	-	0%	5.000,00	100%
1	6	3	1	13	Multa por tirada de escombros y desechos en las vías públicas	30	9998	102	-		-	-	-	-		-	
SUB-TOTAL									863.000,00	3.377,00	866.377,00	494.120,77	124.562,00	618.682,77	71%	247.694,23	29%

Jerry A. Castro

SR. JENRRY ALBERTO CASTRO GUTIERREZ
Preparado por



Felicia Rosario de Frias
LICDA. FELICIA ROSARIO DE FRIAS
Revisado Por

Wendholy M. Gonzalez Cruel de V
LICDA. WENDHOLY M. GONZALEZ CRUEL DE V
Aprobado por

AYUNTAMIENTO MUNICIPAL VILLA VASQUEZ
EJECUCION TRIMESTRAL DE LOS INGRESOS Y FUENTES DE FINANCIAMIENTO
CORRESPONDIENTE AL CUARTO TRIMESTRE DEL AÑO 2021

CODIGO INSTITUCIONAL **7143**

Clasificador de INGRESOS					CONCEPTO DIFINICION	Fuente de Financiamiento	Fuente Especifica	Organismo Financiador	Presupuesto			Percibido		% Devengado a la Fecha	Balance por percibir	% Balance Disponible	
Tipo	Objeto	Cuenta	Subcuenta	Auxiliar					Original	Modificaciones	Vigente	Acumulado Anterior	TRIMESTRE				A la Fecha
1	2	3	4	5	6	7	8	9	10	11	12,00	13	14	15	16	17,00	18
1	6	4			INGRESOS DIVERSOS												
1	6	4	1		INGRESOS DIVERSOS												
1	7				VENTA DE ACTIVOS NO FINANCIEROS												
1	7	1			VENTA DE ACTIVOS FIJOS												
1	7	4			VENTAS DE TERRENOS												
1	7	4	3		Ventas de Terrenos en Cementerios	30	9998	102	100.000,00	15.800,00	115.800,00	83.400,00	32.400,00	115.800,00	100%	-	0%
3					FUENTE FINANCIERA												
3	1				DISMINUCIÓN DE ACTIVOS FINANCIEROS												
3	1	1			DISMINUCIÓN DE ACTIVOS FINANCIEROS CORRIENTES												
3	1	1	1	01	Disminución de disponibilidades												
3	2	1	1	02	Disminución de disponibilidades internas						4.374.485,36	4.374.485,36	-	4.374.485,36		-	
SUB-TOTAL									100.000,00	15.800,00	4.490.285,36	4.457.885,36	32.400,00	4.490.285,36	100%	-	0%
TOTAL GENERAL INGRESOS									40.367.010,00	3.290.343,19	51.561.253,55	36.146.185,13	13.485.522,69	49.631.707,82	96%	1.929.545,73	4%

Jerry A. Castro

SR. JENRRY ALBERTO CASTRO GUTIERREZ
Preparado por



Licda. Felicia Rosario de Frias

LICDA. FELICIA ROSARIO DE FRIAS
Revisado Por

Licda. Wendholy M. Gonzalez Cruel de V

LICDA. WENDHOLY M. GONZALEZ CRUEL DE V
Aprobado por

48.270.910,36 13.485.522,69

AYUNTAMIENTO MUNICIPAL DE VILLA VASQUEZ
 EJECUCION FINANCIERA TRIMESTRAL DE LOS PROYECTOS Y OBRAS
 CORRESPONDIENTE AL CUARTO - TRIMESTRE DEL AÑO 2021

CODIGO INSTITUCIONAL				7143	CUENTA BANCARIA No. 060-201013-6				NOMBRE DE LA CUENTA: FONDO INVERSION				% ley		40%				
PROYECTO	Obras	CODIGO CNP	UBICACION GEOGRAFICA	Denominación	PARTICIPATIVO	MODALIDAD DE CONTRATO	COSTO TOTAL DE LA OBRA	EJECUTADO DEVENGADO AÑO ANTERIOR	PAGADO AÑO ANTERIOR	PENDIENTE POR PAGAR	PRESUPUESTO DEL AÑO			EJECUCION FINANCIERA TRIMESTRAL			TOTAL GENERAL PAGADO	MONTO PENDIENTE DE PAGO	
											ORIGINAL	MODIFICACION	VIGENTE	PAGADO TRIMETRES ANTERIORES	PAGADO EN EL TRIMETRE	PAGADO ACUMULADO A LA FECHA			PAGADO EN TRIMESTRES POR DEUDA AÑOS ANTERIORES
1	2	3	4	5	6	7	8	9	10	11=9-10	12	13	14=12+13	15	16	17=15+16	18	19=10+17+18	20=8-19
01				CONSTRUCCION VIA DE COMUNICACIÓN	01	X													
	0051			CONSTRUCCION ACERAS Y CONTENES (SABICA)	01	X	200.000,00			-	200.000,00		200.000,00	190.520,42		190.520,42		190.520,42	9.479,58
	0052			CONSTRUCCION ACERAS Y CONTENES(LA BAITOA)	02	X	200.000,00			-	200.000,00		200.000,00		119.825,02	119.825,02		119.825,02	80.174,98
	0053			CONSTRUCCION ACERAS Y CONTENES(ARROZAL)	03	X	300.000,00			-	300.000,00		300.000,00		250.297,38	250.297,38		250.297,38	49.702,62
	0054			CONSTRUCCION ACERAS Y CONTENES (VILLA COPA)	01	X	200.000,00			-	200.000,00		200.000,00		199.399,76	199.399,76		199.399,76	600,24
	0055			CONSTRUCCION ACERAS Y CONTENES (LA TRINCHERA)	02	X	300.000,00			-	300.000,00		300.000,00		297.695,43	297.695,43		297.695,43	2.304,57
	0056			CONSTRUCCION ACERAS Y CONTENES (LAS CANAS)	03	X	250.000,00			-	250.000,00		250.000,00	199.276,56		199.276,56		199.276,56	50.723,44
	0057			TERMINACION PUENTE Y ENCACHE (BUEN HOMBRE)	04	X	300.000,00			-	300.000,00		300.000,00		298.703,00	298.703,00		298.703,00	1.297,00
	0058			TERMINACION PUENTE Y ENCACHE (LA AGUITA)	05	X	250.000,00			-	250.000,00		250.000,00		248.615,00	248.615,00		248.615,00	1.385,00
	0059			CONSTRUCCION BADENES	01	X	300.000,00			-			300.000,00	287.194,37		287.194,37		287.194,37	12.805,63
										-	-		-	-		-		-	-
03				Construcción de Instalaciones Deportivas															
	0051			CONSTRUCCION CANCHA (LOS UVEROS)			250.000,00			-	250.000,00		250.000,00		250.000,00	250.000,00		250.000,00	-
	0052			CONSTRUCCION SEGUNDA ESTAPA VERJA PLAY			300.000,00			-	300.000,00		300.000,00	60.000,00	239.993,00	299.993,00		299.993,00	7,00
	0053			CONSTRUCCION SEGUNDA ESTAPA VERJA PLAY			300.000,00			-	300.000,00		300.000,00		281.062,00	281.062,00		281.062,00	18.938,00
04				REPARACION de Instalaciones Deportivas															
	0051			REPARACION CANCHA MUNICIPAL LOS CONUSCOS			500.000,00	#####		-	620.139,00		620.139,00	620.139,67	620.139,67	620.139,67		620.139,67	(120.139,67)
	0052			REPARACION Y MANTENIMIENTO PLAY SOFTBALL			657.377,00			-	657.377,00		657.377,00	657.377,00	657.377,00	657.377,00		657.377,00	-
05				CONSTRUCCION INSTALACIONES RECREATIVAS															
	0052			CONSTRUCCION PLAZA CALLE PRINCIPAL VILLA VASQUEZ			3.045.486,73			-	3.045.486,73		3.045.486,73	3.323.032,17	50.834,00	3.373.866,17		3.373.866,17	(328.379,44)
				TOTAL GENERAL			7.352.863,73	#####		-	7.173.002,73	-	7.473.002,73	5.337.540,19	2.236.424,59	7.573.964,78		7.573.964,78	(221.101,05)

Jerry A. Castro

SR. JENRRY ALBERTO CASTRO GUTIERREZ
 Preparado por



Felicia

LICDA. FELICIA ROSARIO DE FRIAS
 Revisado Por



Wendholy Gonzalez

LICDA. WENDHOLY M. GONZALEZ CRUEL DE V.
 Aprobado por

AYUNTAMIENTO MUNICIPAL DE VILLA VASQUEZ
 EJECUCION FINANCIERA TRIMESTRAL DE LOS PROYECTOS Y OBRAS
 CORRESPONDIENTE AL CUARTO - TRIMESTRE DEL AÑO 2021

CODIGO INSTITUCIONAL 7143 CUENTA BANCARIA No. 060-201013-6 NOMBRE DE LA CUENTA: FONDO INVERSION % ley 40%

PROYECTO	Obras	CODIGO CNP	UBICACION GEOGRAFICA	Denominación	PARTICIPATIVO	MODALIDAD DE CONTRATO	COSTO TOTAL DE LA OBRA	EJECUTADO DEVENGADO AÑO ANTERIOR	PAGADO AÑO ANTERIOR	PENDIENTE POR PAGAR	PRESUPUESTO DEL AÑO			EJECUCION FINANCIERA TRIMESTRAL			PAGADO EN TRIMESTRES POR DEUDA AÑOS ANTERIORES	TOTAL GENERAL PAGADO	MONTO PENDIENTE DE PAGO
											ORIGINAL	MODIFICACION	VIGENTE	PAGADO TRIMESTRES ANTERIORES	PAGADO EN EL TRIMETRE	PAGADO ACUMULADO A LA FECHA			
1	2	3	4	5	6	7	8	9	10	11=9-10	12	13	14=12+13	15	16	17=15+16	18	19=10+17+18	20=8-19
07				CONST. INFRAESTRUCTURAS CULTURALES, EDUCATIVA	01	X													
	0051			REPARACION CASA CLUB (LOMA ATRAVESADA)	01	X	150.000,00			-	150.000,00		150.000,00	-	179.381,10	179.381,10		179.381,10	(29.381,10)
	0052			REPARACION CASA CLUB (VILLA GARCIA)	02	X	300.000,00			-	300.000,00		300.000,00		286.322,74	286.322,74		286.322,74	13.677,26
	0053			REPARACION CASA CLUB (LA BRIGIDA)	03	X	150.000,00			-	150.000,00		150.000,00		120.129,73	120.129,73		120.129,73	29.870,27
										-	-		-		-	-		-	-
12				REPARACION INFRAESTRUCTURAS URBANISTICA															
	0051			RESPARACION ARCO ENTRADA DE LA CIUDAD			252.971,00			-	252.971,00		252.971,00		252.971,02	252.971,02		252.971,02	(0,02)
14				REPARACION EDIFICACIONES MUNICIPALES															
	0051			RESPARACION ARCO ENTRADA DE LA CIUDAD			3.672.104,84			-	3.672.104,84		3.672.104,84		2.297.727,30	2.297.727,30		2.297.727,30	1.374.377,54
14				REPARACION EDIFICACIONES MUNICIPALES															
	0051			RESPARACION ARCO ENTRADA DE LA CIUDAD			150.000,00			-	150.000,00		150.000,00		50.000,00	50.000,00		50.000,00	100.000,00
14				REPARACION EDIFICACIONES MUNICIPALES															
	0051			RESPARACION ARCO ENTRADA DE LA CIUDAD			150.000,00			-	150.000,00		150.000,00		50.000,00	50.000,00		50.000,00	100.000,00
				TOTAL GENERAL			4.825.075,84			-	4.825.075,84	-	4.225.075,84	-	3.236.531,89	3.236.531,89		3.236.531,89	1.588.543,95
				TOTAL GENERAL OBRAS			12.177.939,57				11.998.078,57		11.698.078,57	5.337.540,19	5.472.956,48	10.810.496,67	-	10.810.496,67	1.367.442,90

Jerry A. Castro

SR. JENRRY ALBERTO CASTRO GUTIERREZ
 Preparado por



Felicia Rosario de Frias

LICDA. FELICIA ROSARIO DE FRIAS
 Revisado Por



Wendholy M. Gonzalez Cruel de V.

LICDA. WENDHOLY M. GONZALEZ CRUEL DE V.
 Aprobado por

AYUNTAMIENTO MUNICIPAL DE VILLA VASQUEZ
EJECUCIÓN DE LOS GASTOS Y APLICACIONES FINANCIERAS POR DESTINO DE FONDOS Y ESTRUCTURA PROGRAMATICA
CORRESPONDIENTE AL MES OCTUBRE DEL AÑO 2021

CÓDIGO INSTITUCIONAL: **7143**

Conta Bancaria No. 060-201013-6

Destino de Fondos	Partidas no Asignables a Programas	Programa	Estructura			Clasificador del Gasto						Denominación del Gasto	Función	Fuente de Financiamiento	Fuente Especifica	Organismo Financiero	Presupuesto			Acumulado Anterior	Ejecución Del Gasto			Devengado a la Fecha	Balance Disponible	
			Proyecto	Actividad/obra	Institución	Receptor	Código SNP	Tipo	Objeto	Cuenta	Subcuenta						Auxiliar	Presupuesto Original Año Actual	Modificaciones		Vigente	Compro miso	Devengado			Pagado
1	2	3	4	5	6	7	8	9	10	11	12	13	14	15	16	17	18	19	20 =18+19	21	22	23	24	25=21+23	26=(20-25)	
		11		01								OBRAS PUBLICAS MUNICIPALES					16.206.804,00	1.264.041,26	20.824.335,73	12.433.852,50	-	1.229.115,79	-	13.662.968,29	7.161.367,44	
												COORD.EJEC. Y FICALIZACION DE OBRAS	2503	20	1955	100	16.206.804,00	1.264.041,26	20.824.335,73	12.433.852,50	-	1.229.115,79	-	13.662.968,29	7.161.367,44	
							2	1				REMUNERACIONES Y CONTRIBUCIONES		20	1955	100	500.000,00	(121.673,00)	478.327,00	323.327,00	-	45.000,00	-	368.327,00	110.000,00	
							2	1	1			REMUNERACIONES		20	1955	100	500.000,00	(121.673,00)	478.327,00	323.327,00	-	45.000,00	-	368.327,00	110.000,00	
							2	1	1	2		Remuneraciones al personal con carácter transitorio		30	9996	102	500.000,00	(121.673,00)	478.327,00	323.327,00	-	45.000,00	-	368.327,00	110.000,00	
							2	1	1	2	01	Sueldos al personal contratado e igualado		20	1955	100	200.000,00	125.000,00	325.000,00	185.000,00	-	45.000,00	-	230.000,00	95.000,00	
							2	1	1	2	01	Sueldos al personal contratado e igualado		20	1955	100	100.000,00		100.000,00	85.000,00	-		-	85.000,00	15.000,00	
							2	1	1	2	06	Jornales					300.000,00	-246.673,00	53.327,00	53.327,00	-		-	53.327,00	0,00	
							2	2				CONTRATACIÓN DE SERVICIOS		20	1955	100	2.330.000,00	- 454.757,98	1.995.042,02	1.491.758,76	-	93.838,41	-	1.585.597,17	409.444,85	
							2	2	5			ALQUILERES Y RENTAS		20	1955	100	400.000,00	- 50.000,00	650.000,00	470.298,68	-	59.500,00	-	529.798,68	120.201,32	
							2	2	5	4		Alquileres de equipos de transporte, tracción y elevación		20	1955	100	400.000,00	- 50.000,00	650.000,00	470.298,68	-	59.500,00	-	529.798,68	120.201,32	
							2	2	5	4	01	Alquileres de equipos de transporte, tracción y elevación		20	1955	100	400.000,00	-50.000,00	650.000,00	470.298,68	-	59.500,00	-	529.798,68	120.201,32	
							2	2	7			SERVICIOS DE CONSERVACION, REPARACIONES MENORES E		20	1955	100	1.930.000,00	- 404.757,98	1.345.042,02	1.021.460,08	-	34.338,41	-	1.055.798,49	289.243,53	
							2	2	7	1		Contratación de obras menores		20	1955	100	1.200.000,00	- 419.757,98	330.242,02	231.242,02	-	-	-	231.242,02	99.000,00	
							2	2	7	1	01	Obras Menores en edificaciones		20	1955	100	150.000,00	-50.000,00	-	-	-	-	-	-	-	-
							2	2	7	1	02	Servicios especiales de mantenimiento y reparación		20	1955	100	300.000,00	-219.757,98	80.242,02	80.242,02	-	-	-	80.242,02	-	
							2	2	7	1	03	Limpieza, desmalezamiento de tierras y terrenos		40	9992	103	150.000,00		-	-	-	-	-	-	-	-
							2	2	7	1	04	Mantenimiento y reparación de obras civiles en instalaciones varias		40	9992	103	150.000,00		-	-	-	-	-	-	-	-
							2	2	7	1	05	Obras en bienes de dominio público		40	9992	103	150.000,00		-	-	-	-	-	-	-	-
							2	2	7	1	06	Instalaciones eléctricas		40	9992	103	150.000,00	-150.000,00	-	-	-	-	-	-	-	-
							2	2	7	1	07	Servicios de pintura y derivados con fines de higiene y embellecimiento		20	1955	100	150.000,00		250.000,00	151.000,00	-	-	-	-	151.000,00	99.000,00
							2	2	7	2		Mantenimiento y reparación de maquinaria y equipos		20	1955	100	350.000,00	15.000,00	865.000,00	674.332,96	-	32.000,00	-	706.332,96	158.667,04	
							2	2	7	2	02	Mantenimiento y reparación de equipo para computación		20	1955	100	50.000,00		50.000,00	-	-	-	-	-	50.000,00	
							2	2	7	2	06	Mantenimiento y reparación de equipos de transporte , tracción elevación		20	1955	100	300.000,00	15.000,00	815.000,00	674.332,96	-	32.000,00	-	706.332,96	108.667,04	
							2	2	7	3		Instalaciones temporales					50.000,00	-	-	-	-	-	-	-	-	
							2	2	7	3	01	Instalaciones temporales					50.000,00	-	-	-	-	-	-	-	-	
							2	2	8			OTROS SERVICIOS NO INCLUIDOS EN CONCEPTOS ANTERIORES		20	1955	100	30.000,00	33.800,00	63.800,00	29.885,10	-	2.338,41	-	32.223,51	31.576,49	
							2	2	8	2		Comisiones y gastos bancarios		20	1955	100	30.000,00	33.800,00	63.800,00	29.885,10	-	2.338,41	-	32.223,51	31.576,49	
							2	2	8	2	01	Comisiones y gastos bancarios		20	1955	100	30.000,00	33.800,00	63.800,00	29.885,10	-	2.338,41	-	32.223,51	31.576,49	
							2	2	8	7		Servicios Técnicos y Profesionales		20	1955	100	300.000,00	- 214.000,00	86.000,00	86.000,00	-	-	-	86.000,00	-	
							2	2	8	7	01	Estudio de ingeniería, arquitectura, investigaciones y analisis de factibilidad		20	1955	100	75.000,00	-57.000,00	18.000,00	18.000,00	-	-	-	18.000,00	-	
							2	2	8	7	02	Servicios jurídicos		20	1955	100	75.000,00	-75.000,00	-	-	-	-	-	-	-	-
							2	2	8	7	05	Servicios de informática y sistemas computerizados		20	1955	100	75.000,00	-55.000,00	20.000,00	20.000,00	-	-	-	20.000,00	-	
							2	2	8	7	06	Otros servicios técnicos profesionales		20	1955	100	75.000,00	-27.000,00	48.000,00	48.000,00	-	-	-	48.000,00	-	
							2	3				MATERIALES Y SUMINISTROS		20	1955	100	2.276.804,00	776.071,48	3.988.841,48	2.419.973,89	-	311.934,00	-	2.731.907,89	1.256.933,59	
							2	3	1			ALIMENTOS Y PRODUCTOS AGROFORESTALES		20	1955	100	-	534.370,00	534.370,00	-	-	-	-	-	534.370,00	
							2	3	1	1		Alimentos y bebidas para personas		20	1955	100	-	534.370,00	534.370,00	-	-	-	-	-	534.370,00	
							2	3	1	1	01	Alimentos y bebidas para personas		20	1955	100	-	308.209,43	308.209,43	-	-	-	-	-	308.209,43	
							2	3	1	1	01	Alimentos y bebidas para personas		40	9992	103	-	150.000,00	150.000,00	-	-	-	-	-	150.000,00	
							2	3	1	1	01	Alimentos y bebidas para personas		30	9998	102	-	76.160,57	76.160,57	-	-	-	-	-	76.160,57	
							2	3	5			PRODUCTOS DE CUERO, CAUCHO Y PLÁSTICO		20	1955	100	190.530,47	-	290.530,47	241.542,00	-	2.165,00	-	243.707,00	46.823,47	
							2	3	5	3		Llantas y neumáticos		20	1955	100	190.530,47	-	290.530,47	241.542,00	-	2.165,00	-	243.707,00	46.823,47	
							2	3	5	3	01	Llantas y neumáticos		30	9996	102	190.530,47		175.750,00	14.780,47	-	-	-	14.780,47	-	
							2	3	5	3	01	Llantas y neumáticos		20	1955	100		100.000,00	65.792,00	-	-	-	2.165,00	67.957,00	32.043,00	
							2	3	7			COMBUSTIBLES, LUBRICANTES, PRODUCTOS QUIMICOS Y CC		20	1955	100	1.836.273,53	335.449,00	3.007.688,53	2.151.889,45	-	309.769,00	-	2.461.658,45	546.030,08	
							2	3	7	1		Combustibles y lubricantes		30	9996	102	1.836.273,53	335.449,00	3.007.688,53	2.151.889,45	-	309.769,00	-	2		

AYUNTAMIENTO MUNICIPAL DE VILLA VASQUEZ
EJECUCIÓN DE LOS GASTOS Y APLICACIONES FINANCIERAS POR DESTINO DE FONDOS Y ESTRUCTURA PROGRAMATICA
CORRESPONDIENTE AL MES OCTUBRE DEL AÑO 2021

CÓDIGO INSTITUCIONAL: **7143**

Cuenta Bancaria No. 060-201013-6

Destino de Fondos	Partidas no Assignables a Programas	Programa	Estructura					Clasificador del Gasto					Denominación del Gasto	Función	Fuente de Financiamiento	Fuente Especifica	Organismo Financiador	Presupuesto			Acumulado Anterior	Ejecución Del Gasto			Devengado a la Fecha	Balance Disponible
			Proyecto	Actividad/obra	Institución Receptora	Código SNP	Tipo	Objeto	Cuenta	Subcuenta	Auxiliar	Presupuesto Original Año Actual						Modificaciones	Vigente	Compromiso		Devengado	Pagado	25=21+23		
1	2	3	4	5	6	7	8	9	10	11	12	13	14	15	16	17	18	19	20=18+19	21	22	23	24	25=21+23	26=(20-25)	
		11										OBRAS PUBLICAS MUNICIPALES														
			01									COORD,EJEC. Y FICALIZACION DE OBRAS	2503	20	1955	100										
							2	6				BIENES MUEBLES, INMUEBLES E INTANGIBLES		20	1955	100	1.100.000,00	- 248.620,79	3.123.170,97	2.757.223,14	-	77.808,00	-	2.835.031,14	288.139,83	
							2	6	1			MOBILIARIO Y EQUIPO		20	1955	100	150.000,00	- 75.000,00	75.000,00	38.000,00	-	-	-	38.000,00	37.000,00	
							2	6	1	1		Muebles de oficina y estantería		20	1955	100	75.000,00		75.000,00	38.000,00	-	-	-	38.000,00	37.000,00	
							2	6	1	1	01	Muebles de oficina y estantería		20	1955	100	75.000,00		75.000,00	38.000,00				38.000,00	37.000,00	
							2	6	1	3		Equipo computacional		20	1955	100	75.000,00	-75.000,00	-	-	-	-	-	-	-	-
							2	6	1	3	01	Equipo computacional		20	1955	100	75.000,00	-75.000,00	-	-	-	-	-	-	-	-
							2	6	5			MAQUINARIA, OTROS EQUIPOS Y HERRAMIENTAS		20	1955	100	550.000,00	18.000,00	2.839.791,76	2.626.500,99	-	56.824,00	-	2.683.324,99	156.466,77	
							2	6	5	3		Maquinaria y equipo de construcción		20	1955	100		-	2.050.000,00	2.050.000,00	-	-	-	2.050.000,00	-	
							2	6	5	3	01	Maquinaria y equipo de construcción		20	1955	100	-	2.050.000,00	2.050.000,00				2.050.000,00	-		
							2	6	5	7		Herramientas y máquinas-herramientas		20	1955	100	550.000,00	18.000,00	789.791,76	576.500,99	-	56.824,00	-	633.324,99	156.466,77	
							2	6	5	7	01	Herramientas y máquinas-herramientas		20	1955	100	500.000,00	18.000,00	668.000,00	502.500,99		56.824,00		559.324,99	108.675,01	
							2	6	5	8		Otros equipos		20	1955	100	50.000,00	-	121.791,76	74.000,00	-	-	-	74.000,00	47.791,76	
							2	6	5	8	01	Otros equipos		30	9996	102	50.000,00		121.791,76	74.000,00				74.000,00	47.791,76	
							2	6	6			EQUIPOS DE DEFENSA Y SEGURIDAD		20	1955	100	200.000,00	- 185.620,79	14.379,21	-	-	-	-	-	14.379,21	
							2	6	6	1		Equipos de defensa		20	1955	100	50.000,00	- 35.620,79	14.379,21	-	-	-	-	-	14.379,21	
							2	6	6	1	01	Equipos de defensa		20	1955	100	50.000,00	-35.620,79	14.379,21	-	-	-	-	-	14.379,21	
							2	6	6	2		Equipos de seguridad		20	1955	100	150.000,00	- 150.000,00	-	-	-	-	-	-	-	
							2	6	6	2	01	Equipos de seguridad		20	1955	100	150.000,00	-150.000,00	-	-	-	-	-	-	-	
							2	6	8			BIENES INTANGIBLES		20	1955	100	200.000,00	- 6.000,00	194.000,00	92.722,15	-	20.984,00	-	113.706,15	80.293,85	
							2	6	8	3	01	Programas de informática		20	1955	100	50.000,00	-50.000,00	-	-	-	-	-	-	-	
							2	6	8	5		Estudios de preinversión		20	1955	100	150.000,00		150.000,00	92.722,15	-	20.984,00	-	113.706,15	80.293,85	
							2	6	8	5	01	Estudios de preinversión		20	1955	100	150.000,00	44.000,00	194.000,00	92.722,15		20.984,00		113.706,15	80.293,85	

92.855,17

149.679,17

TRANSFERIL

TRANSFERIL

Jerry A. Castro

SR. JENRRY ALBERTO CASTRO GUTIERREZ
Preparado por



Felicía Rosario de Frias

LICDA. FELICIA ROSARIO DE FRIAS
Revisado Por



Wendholy M. Gonzalez Cruel de Veras

LICDA. WENDHOLY M. GONZALEZ CRUEL DE VERAS
Aprobado por

AYUNTAMIENTO MUNICIPAL DE VILLA VASQUEZ
EJECUCIÓN DE LOS GASTOS Y APLICACIONES FINANCIERAS POR DESTINO DE FONDOS Y ESTRUCTURA PROGRAMATICA
CORRESPONDIENTE AL MES OCTUBRE DEL AÑO 2021

CÓDIGO INSTITUCIONAL: 7143

Cuenta Bancaria No. 060-201013-6

Destino de Fondos	Partidas no Asignables a Programas	Programa	Proyecto	Estructura								Denominación del Gasto	Función	Fuente de Financiamiento	Fuente Especifica	Organismo Financiado	Presupuesto			Acumulado Anterior	Ejecución Del Gasto			Devengado a la Fecha	Balance Disponible
				Actividad/obra	Institución Receptora	Código SNIP	Tipo	Objeto	Cuenta	Subcuenta	Auxiliar						Presupuesto Original Año Actual	Modificaciones	Vigente		Compromiso	Devengado	Pagado		
1	2	3	4	5	6	7	8	9	10	11	12	13	14	15	16	17	18	19	20=18+19	21	22	23	24	25=21+23	26=(20-25)
		11										OBRAS PUBLICAS MUNICIPALES													
			01									COORD.EJEC. Y FICALIZACION DE OBRAS	2503	20	1955	100									
							2	7				OBRAS		20	1955	100	10.000.000,00	1.313.021,55	11.238.954,26	5.441.569,71	-	700.535,38	-	6.142.105,09	5.096.849,17
							2	7	2			INFRAESTRUCTURA		20	1955	100									
			01				2	7	2	4		CONSTRUCCION DE VIA DE COMUNICACIÓN		20	1955	100	2.000.000,00	-	2.300.000,00	676.991,35	-	250.297,38		927.288,73	1.372.711,27
				0051			2	7	2	4	01	CONSTRUCCION ACERAS Y CONTENES (SABICA)		20	1955	100	200.000,00		200.000,00	190.520,42	-			190.520,42	9.479,58
				0052			2	7	2	4	01	CONSTRUCCION ACERAS Y CONTENES(LA BAITOA)		20	1955	100	200.000,00		200.000,00	-				-	200.000,00
				0053			2	7	2	4	01	CONSTRUCCION ACERAS Y CONTENES(ARROZAL)					300.000,00		300.000,00	-		250.297,38		250.297,38	49.702,62
				0054			2	7	2	4	01	CONSTRUCCION ACERAS Y CONTENES (VILLA COPA)		20	1955	100	200.000,00		200.000,00	-				-	200.000,00
				0055			2	7	2	4	01	CONSTRUCCION ACERAS Y CONTENES (LA TRINCHERA)		20	1955	100	300.000,00		300.000,00	-				-	300.000,00
				0056			2	7	2	4	01	CONSTRUCCION ACERAS Y CONTENES (LAS CANAS)		20	1955	100	250.000,00		250.000,00	199.276,56				199.276,56	50.723,44
				0057			2	7	2	4	01	TERMINACION PUENTE Y ENCACHE (BUEN HOMBRE)		20	1955	100	300.000,00		300.000,00	-				-	300.000,00
				0058			2	7	2	4	01	TERMINACION PUENTE Y ENCACHE (LA AGUITA)		20	1955	100	250.000,00		250.000,00	-				-	250.000,00
				0059			2	7	2	4	01	CONSTRUCCION BADENES		20	1955	100	-		300.000,00	287.194,37				287.194,37	12.805,63
			02				2	7	2	4		REPARACION Y ACONDICIONAMIENTO DE VIA DE COMUNIC.		20	1955	100	600.000,00	- 390.622,48	-	-	-	-	-	-	-
				0051			2	7	2	4	01	REPARACION DE CAMINO VECINAL (YAGUARISO)		20	1955	100	600.000,00	-390.622,48	-	-	-	-	-	-	-
			03				2	7	2	7		Construcción de Instalaciones Deportivas		20	1955	100	850.000,00	-	850.000,00	60.007,00	-	290.002,00		350.009,00	499.991,00
				0051			2	7	2	7	01	CONSTRUCCION CANCHA (LOS UVEROS)		20	1955	100	250.000,00		250.000,00	-		50.009,00		50.009,00	199.991,00
				0052			2	7	2	7	01	CONSTRUCCION SEGUNDA ESTAPA VERJA PLAY		20	1955	100	300.000,00		300.000,00	60.007,00		239.993,00		300.000,00	-
				0053			2	7	2	7	01	CONSTRUCCION SEGUNDA ESTAPA VERJA PLAY		20	1955	100	300.000,00		300.000,00	-				-	300.000,00
				0054			2	7	2	7	01	REPARACION Y MANTENIMIENTO PLAY SOFTBALL		20	1955	100	-		-	-				-	-
			04									REPARACION INSTALACIONES DEPORTIVA					500.000,00	-	1.277.577,52	1.277.517,19	-	-		1.277.517,19	60,33
				0051			2	7	2	7	01	REPARACION CANCHA MUNICIPAL LOS CONUSCOS		20	1955	100	500.000,00		620.200,00	620.139,67				620.139,67	60,33
				0052			2	7	2	7	01	REPARACION Y MANTENIMIENTO PLAY SOFTBALL		20	1955	100	-		657.377,52	657.377,52				657.377,52	-
			05									CONSTRUCCION INSTALACIONES RECREATIVA					4.500.000,00	50.000,00	3.374.000,00	3.323.032,17	-	50.834,00		3.373.866,17	133,83
				0051			2	7	2	7	01	CONSTRUCCION BOULEVAR (ENTRADA DE LA CIUDAD)		20	1955	100	3.000.000,00		-	-				-	-
				0052			2	7	2	7	02	CONSTRUCCION PLAZAS (VILLA VASQUEZ)		20	1955	100	1.500.000,00	50.000,00	3.374.000,00	3.323.032,17		50.834,00		3.373.866,17	133,83

250.297,38

250.297,38

58.928,00

298.921,00

50.834,00

Jerry A. Castro

SR. JENRRY ALBERTO CASTRO GUTIERREZ
Preparado por



Felicía R. Frías

LICDA. FELICIA ROSARIO DE FRIAS
Revisado Por



Wendholy M. González

LICDA. WENDHOLY M. GONZALEZ CRUEL DE VERAS
Aprobado por

AYUNTAMIENTO MUNICIPAL DE VILLA VASQUEZ
EJECUCIÓN DE LOS GASTOS Y APLICACIONES FINANCIERAS POR DESTINO DE FONDOS Y ESTRUCTURA PROGRAMATICA
CORRESPONDIENTE AL MES OCTUBRE DEL AÑO 2021

CÓDIGO INSTITUCIONAL: 7143

Cuenta Bancaria No. 060-201013-6

Destino de Fondos	Partidas no Asignables a Programas	Programa	Estructura					Clasificador del Gasto					Denominación del Gasto	Función	Fuente de Financiamiento	Fuente Especifica	Organismo Financiador	Presupuesto			Acumulado Anterior	Ejecución Del Gasto			Devengado a la Fecha	Balance Disponible	
			Proyecto	Actividad/obra	Institución Receptora	Código SNIP	Tipo	Objeto	Cuenta	Subcuenta	Auxiliar	Presupuesto Original Año Actual						Modificaciones	Vigente	Compromiso		Devengado	Pagado				
1	2	3	4	5	6	7	8	9	10	11	12	13	14	15	16	17	18	19	20=18+19	21	22	23	24	25=21+23	26=(20-25)		
		11		01								OBRAS PUBLICAS MUNICIPALES															
												COORD,EJEC. Y FICALIZACION DE OBRAS	2503	20	1955	100											
												OBRAS		20	1955	100											
												INFRAESTRUCTURA		20	1955	100											
			07									CONST. INFRAEES TRUCTURAS CULTURALES, EDUCATIVA Y RELIGIOSA		20	1955	100	600.000,00	30.000,00	630.000,00	-		59.767,00		59.767,00	570.233,00		
				0051			2	7	2	7	01	REPARACION CASA CLUB (LOMA ATRAVESADA)		20	1955	100	150.000,00	30.000,00	180.000,00	-				-	180.000,00		
				0052			2	7	2	7	01	REPARACION CASA CLUB (VILLA GARCIA)		20	1955	100	300.000,00		300.000,00	-		59.767,00		59.767,00	240.233,00		
				0053			2	7	2	7	01	REPARACION CASA CLUB (LA BRIGIDA)		20	1955	100	150.000,00		150.000,00	-				-	150.000,00		
			11				2	7	2	4	01	CONSTRUCCION INSTALACION INFRAESTRUCTURAS URBANISTICA		20	1955	100	-	-	76.519,17	-		-		-	76.519,17		
				0051			2	7	2	4	01	CONSTRUCCION ENTRADA O DISTINTIVO DE LA CIUDAD		20	1955	100	-		76.519,17	-		-		-	76.519,17		
			12				2	7	2	4	01	REPARACION INFRAESTRUCTURAS URBANISTICA		20	1955	100	-	252.971,52	252.971,52	-		49.635,00		49.635,00	203.336,52		
				0051			2	7	2	4	01	RESPARACION ARCO ENTRADA DE LA CIUDAD		20	1955	100		252.971,52	252.971,52	-		49.635,00		49.635,00	203.336,52		
			14				2	7	1	2	01	REPARACION EDIFICACIONES MUNICIPALES		20	1955	100	500.000,00	1.873.644,03	2.373.644,03	-		-		-	2.373.644,03		
				0051			2	7	1	2	01	REPARACION PALACION MUNICIPAL		20	1955	100	500.000,00	632.589,23	1.132.589,23	-		-		-	1.132.589,23		
				0051			2	7	1	2	01	REPARACION PALACION MUNICIPAL		30	9995	102	-	1.025.760,00	1.025.760,00	-		-		-	1.025.760,00		
				0051			2	7	1	2	01	REPARACION PALACION MUNICIPAL		30	9996	102		213.944,00	213.944,00	-		-		-	213.944,00		
				0051			2	7	1	2	01	REPARACION PALACION MUNICIPAL		30	9998	102		1.350,80	1.350,80	-		-		-	1.350,80		
			19				2	7	1	1	01	CONSTRUCCION DE VIVIENDA		20	1955	100	150.000,00	- 100.000,00	50.000,00	50.000,00		-		50.000,00	-		
				0051			2	7	1	1	01	CONSTRUCCION DE VIVIENDA		20	1955	100	150.000,00	-100.000,00	50.000,00	50.000,00				50.000,00	-		
			20				2	7	1	1		REPARACION DE VIVIENDA		20	1955	100	150.000,00		54.242,02	54.022,00		-		54.022,00	220,02		
				0051			2	7	1	1	01	REPARACION DE VIVIENDA		20	1955	100	150.000,00	-95.757,98	54.242,02	54.022,00				54.022,00	220,02		
			23				2	7	2	2		INSTALACIONES COLOCACION, ELECTRICAS		20	1955	100	150.000,00	- 150.000,00	-	-		-		-	-		
				0051			2	7	2	2	01	COLOCACION DE POSTES DE REDES ELECTRICA Y ALAMBRADO		20	1955	100	150.000,00	-150.000,00	-	-		-		-	-		
			12									GESTION Y ADM. DE SERV. PUBLICOS					-	-	3.854.000,00	3.818.625,00		-	-	-	3.818.625,00	35.375,00	
				03								Manejo de residuos solidos	3202	20	1955	100	-	-	3.854.000,00	3.818.625,00			-	-	-	3.818.625,00	35.375,00
							2	6	4			BIENES MUEBLES, INMUEBLES E INTANGIBLES		20	1955	100	-	-	3.854.000,00	3.818.625,00		-	-	-	-	3.818.625,00	35.375,00
							2	6	4			VEHICULOS Y EQUIPO DE TRANSPORTE, TRACCIÓN Y ELEVACIÓN		20	1955	100	-	-	3.854.000,00	3.818.625,00		-	-	-	-	3.818.625,00	35.375,00
							2	6	4	1	01	Automóviles y camiones		20	1955	100	-		400.000,00	400.000,00					400.000,00	0,00	
							2	6	4	1	01	Automóviles y camiones		40	9992	102	-		3.454.000,00	3.418.625,00					3.418.625,00	35.375,00	
TOTAL GENERAL FONDOS INVERSION																		16.206.804,00	1.551.675,59	24.678.335,73	16.252.477,50	-	1.229.115,79	-	17.481.593,29	7.196.742,44	

110620,79

743.210,02

4.972,00

4.972,00

60000

60000

Jerry A. Castro

SR. JENRRY ALBERTO CASTRO GUTIERREZ
Preparado por



Felicía Rosario de Frias

LICDA. FELICIA ROSARIO DE FRIAS
Revisado Por



Wendholy Gonzalez

LICDA. WENDHOLY M. GONZALEZ CRUEL DE VERAS
Aprobado por

AYUNTAMIENTO MUNICIPAL DE VILLA VASQUEZ
EJECUCIÓN DE LOS GASTOS Y APLICACIONES FINANCIERAS POR DESTINO DE FONDOS Y ESTRUCTURA PROGRAMATICA
CORRESPONDIENTE AL MES NOVIEMBRE DEL AÑO 2021

Cuenta Bancaria No. 060-201013-6

CÓDIGO INSTITUCIONAL: 7143

Destino de Fondos	Partidas no Asignables a Programas	Programa	Proyecto	Estructura			Clasificador del Gasto					Denominación del Gasto	Función	Fuente de Financiamiento	Fuente Específica	Organismo Financiador	Presupuesto			Acumulado Anterior	Ejecución Del Gasto			Devengado a la Fecha	Balance Disponible	
				Actividad/obra	Institución	Receptor/ SNIP	Tipo	Objeto	Cuenta	Subcuenta	Auxiliar						Presupuesto Original Año Actual	Modificaciones	Vigente		Compro miso	Devengado	Pagado			25=21+23
1	2	3	4	5	6	7	8	9	10	11	12	13	14	15	16	17	18	19	20 =18+19	21	22	23	24	25=21+23	26=(20-25)	
		11		01								OBRAS PUBLICAS MUNICIPALES					16.206.804,00	40.650,00	20.864.985,73	13.662.968,29	-	3.711.782,89	-	17.374.751,18	3.490.234,55	
												COORD.EJEC. Y FICALIZACION DE OBRAS	2503	20	1955	100	16.206.804,00	40.650,00	20.864.985,73	13.662.968,29	-	3.711.782,89	-	17.374.751,18	3.490.234,55	
							2	1				REMUNERACIONES Y CONTRIBUCIONES		20	1955	100	500.000,00	-	478.327,00	368.327,00	-	25.000,00	-	393.327,00	85.000,00	
							2	1	1			REMUNERACIONES		20	1955	100	500.000,00	-	478.327,00	368.327,00	-	25.000,00	-	393.327,00	85.000,00	
							2	1	1	2		Remuneraciones al personal con carácter transitorio					500.000,00	-	478.327,00	368.327,00	-	25.000,00	-	393.327,00	85.000,00	
							2	1	1	2	01	Sueldos al personal contratado e igualado		30	9996	102	200.000,00	-	325.000,00	230.000,00	-	25.000,00	-	255.000,00	70.000,00	
							2	1	1	2	01	Sueldos al personal contratado e igualado		20	1955	100		-	100.000,00	85.000,00	-		-	85.000,00	15.000,00	
							2	1	1	2	06	Jornales					300.000,00	-	53.327,00	53.327,00	-		-	53.327,00	0,00	
							2	2				CONTRATACIÓN DE SERVICIOS		20	1955	100	2.330.000,00	-	1.995.042,02	1.585.597,17	-	144.851,24	-	1.730.448,41	264.593,61	
							2	2	5			ALQUILERES Y RENTAS		20	1955	100	400.000,00	-	650.000,00	529.798,68	-	55.000,00	-	584.798,68	65.201,32	
							2	2	5	4		Alquileres de equipos de transporte, tracción y elevación		20	1955	100	400.000,00	-	650.000,00	529.798,68	-	55.000,00	-	584.798,68	65.201,32	
							2	2	5	4	01	Alquileres de equipos de transporte, tracción y elevación		20	1955	100	400.000,00	-	650.000,00	529.798,68	-	55.000,00	-	584.798,68	65.201,32	
							2	2	7			SERVICIOS DE CONSERVACION, REPARACIONES MENORES E		20	1955	100	1.930.000,00	-	1.345.042,02	1.055.798,49	-	89.851,24	-	1.145.649,73	199.392,29	
							2	2	7	1		Contratación de obras menores		20	1955	100	1.200.000,00	-	330.242,02	231.242,02	-	37.500,00	-	268.742,02	61.500,00	
							2	2	7	1	01	Obras Menores en edificaciones		20	1955	100	150.000,00	-	-	-	-	-	-	-	-	-
							2	2	7	1	02	Servicios especiales de mantenimiento y reparación		20	1955	100	300.000,00	-	80.242,02	80.242,02	-	-	-	80.242,02	-	
							2	2	7	1	03	Limpieza, desmalezamiento de tierras y terrenos		40	9992	103	150.000,00	-	-	-	-	-	-	-	-	-
							2	2	7	1	04	Mantenimiento y reparación de obras civiles en instalaciones varias		40	9992	103	150.000,00	-	-	-	-	-	-	-	-	-
							2	2	7	1	05	Obras en bienes de dominio público		40	9992	103	150.000,00	-	-	-	-	-	-	-	-	-
							2	2	7	1	06	Instalaciones eléctricas		40	9992	103	150.000,00	-	-	-	-	-	-	-	-	-
							2	2	7	1	07	Servicios de pintura y derivados con fines de higiene y embellecimiento		20	1955	100	150.000,00	-	250.000,00	151.000,00	-	37.500,00	-	188.500,00	61.500,00	
							2	2	7	2		Mantenimiento y reparación de maquinaria y equipos		20	1955	100	350.000,00	-	865.000,00	706.332,96	-	48.000,00	-	754.332,96	110.667,04	
							2	2	7	2	02	Mantenimiento y reparación de equipo para computación		20	1955	100	50.000,00	-	50.000,00	-	-	-	-	-	50.000,00	
							2	2	7	2	06	Mantenimiento y reparación de equipos de transporte , tracción elevación		20	1955	100	300.000,00	-	815.000,00	706.332,96	-	48.000,00	-	754.332,96	60.667,04	
							2	2	7	3		Instalaciones temporales					50.000,00	-	-	-	-	-	-	-	-	
							2	2	7	3	01	Instalaciones temporales					50.000,00	-	-	-	-	-	-	-	-	
							2	2	8			OTROS SERVICIOS NO INCLUIDOS EN CONCEPTOS ANTERIORES		20	1955	100	30.000,00	-	63.800,00	32.223,51	-	4.351,24	-	36.574,75	27.225,25	
							2	2	8	2		Comisiones y gastos bancarios		20	1955	100	30.000,00	-	63.800,00	32.223,51	-	4.351,24	-	36.574,75	27.225,25	
							2	2	8	2	01	Comisiones y gastos bancarios		20	1955	100	30.000,00	-	63.800,00	32.223,51	-	4.351,24	-	36.574,75	27.225,25	
							2	2	8	7		Servicios Técnicos y Profesionales		20	1955	100	300.000,00	-	86.000,00	86.000,00	-	-	-	86.000,00	-	
							2	2	8	7	01	Estudio de ingeniería, arquitectura, investigaciones y analisis de factibilidad		20	1955	100	75.000,00	-	18.000,00	18.000,00	-	-	-	18.000,00	-	
							2	2	8	7	02	Servicios jurídicos		20	1955	100	75.000,00	-	-	-	-	-	-	-	-	-
							2	2	8	7	05	Servicios de informática y sistemas computerizados		20	1955	100	20.000,00	-	20.000,00	20.000,00	-	-	-	20.000,00	-	
							2	2	8	7	06	Otros servicios técnicos profesionales		20	1955	100	75.000,00	-	48.000,00	48.000,00	-	-	-	48.000,00	-	
							2	3				MATERIALES Y SUMINISTROS		20	1955	100	2.276.804,00	-	3.988.841,48	2.731.907,89	-	431.049,01	-	3.162.956,90	825.884,58	
							2	3	1			ALIMENTOS Y PRODUCTOS AGROFORESTALES					-	-	534.370,00	-	-	-	-	534.370,00		
							2	3	1	1		Alimentos y bebidas para personas					-	-	534.370,00	-	-	-	-	534.370,00		
							2	3	1	1	01	Alimentos y bebidas para personas		30	9995	102	-	-	308.209,43	-	-	-	-	308.209,43		
							2	3	1	1	01	Alimentos y bebidas para personas		40	9992	103	-	-	150.000,00	-	-	-	-	150.000,00		
							2	3	1	1	01	Alimentos y bebidas para personas		30	9998	102	-	-	76.160,57	-	-	-	-	76.160,57		
							2	3	5			PRODUCTOS DE CUERO, CAUCHO Y PLÁSTICO		20	1955	100	190.530,47	-	290.530,47	243.707,00	-	3.650,00	-	247.357,00	43.173,47	
							2	3	5	3		Llantas y neumáticos		20	1955	100	190.530,47	-	290.530,47	243.707,00	-	3.650,00	-	247.357,00	43.173,47	
							2	3	5	3	01	Llantas y neumáticos		30	9996	102	190.530,47	-	190.530,47	175.750,00	-	-	-	175.750,00	14.780,47	
							2	3	5	3	01	Llantas y neumáticos		20	1955	100		-	100.000,00	67.957,00	-	3.650,00	-	71.607,00	28.393,00	
							2	3	7			COMBUSTIBLES, LUBRICANTES, PRODUCTOS QUIMICOS Y CO		20	1955	100	1.836.273,53	-	3.007.688,53	2.461.658,45	-	325.399,01	-	2.787.057,46	220.631,07	
							2	3	7	1		Combustibles y lubricantes		20	1955	100	1.836.273,53	-	3.007.688,53	2.461.658,45	-	325.399,01	-	2.787.057,46	220.631,07	
							2	3	7	1	01	Gasolina		30	9996	102	75.000,00	-	200.800,00	83.180,25	-	8.400,00	-	91.580,25	109.219,75	
							2	3	7	1	01	Gasolina		30	9996	102		-	210.166,00	179.213,05	-	-	-	179.213,05	30.952,95	
							2	3	7	1	02	Gasoil		20	1955	100	1.636.273,53	-	2.324.122,53	1.990.879,05	-	269.819,00	-	2.260.698,05	63.424,48	
							2	3	7	1	05	Aceites y Grasas		20	1955	100	100.000,00	-	169.000,00	141.821,10	-	17.680,01	-	159.501,11	9.498,89	
							2	3	7	1	06	Lubricantes		20	1955	100	25.000,00	-	103.600,00	66.565,00	-	29.500,00	-	96.065,00	7.535,00	
							2	3	9			PRODUCTOS Y UTILES VARIOS		20	1955	100										

AYUNTAMIENTO MUNICIPAL DE VILLA VASQUEZ
EJECUCIÓN DE LOS GASTOS Y APLICACIONES FINANCIERAS POR DESTINO DE FONDOS Y ESTRUCTURA PROGRAMATICA
CORRESPONDIENTE AL MES NOVIEMBRE DEL AÑO 2021

CÓDIGO INSTITUCIONAL: 7143

Cuenta Bancaria No. 060-201013-6

Destino de Fondos	Partidas no Assignables a Programas	Programa	Estructura					Clasificador del Gasto					Denominación del Gasto	Función	Fuente de Financiamiento	Fuente Especifica	Organismo Financiador	Presupuesto			Acumulado Anterior	Ejecución Del Gasto			Devengado a la Fecha	Balance Disponible
			Proyecto	Actividad/obra	Institución Receptora	Código SNP	Tipo	Objeto	Cuenta	Subcuenta	Auxiliar	Presupuesto Original Año Actual						Modificaciones	Vigente	Compromiso		Devengado	Pagado			
1	2	3	4	5	6	7	8	9	10	11	12	13	14	15	16	17	18	19	20=18+19	21	22	23	24	25=21+23	26=(20-25)	
		11										OBRAS PUBLICAS MUNICIPALES														
			01									COORD.EJEC. Y FICALIZACION DE OBRAS	2503	20	1955	100										
							2	6				BIENES MUEBLES, INMUEBLES E INTANGIBLES		20	1955	100	1.100.000,00	-	3.123.170,97	2.835.031,14	-	115.137,65	-	2.950.168,79	173.002,18	
							2	6	1			MOBILIARIO Y EQUIPO		20	1955	100	150.000,00	-	75.000,00	38.000,00	-	27.810,99	-	65.810,99	9.189,01	
							2	6	1	1		Muebles de oficina y estantería		20	1955	100	75.000,00		75.000,00	38.000,00	-	27.810,99		65.810,99	9.189,01	
							2	6	1	1	01	Muebles de oficina y estantería		20	1955	100	75.000,00		75.000,00	38.000,00		27.810,99		65.810,99	9.189,01	
							2	6	1	3		Equipo computacional		20	1955	100	75.000,00		-	-	-	-	-	-	-	
							2	6	1	3	01	Equipo computacional		20	1955	100	75.000,00		-	-	-	-	-	-	-	
							2	6	5			MAQUINARIA, OTROS EQUIPOS Y HERRAMIENTAS		20	1955	100	550.000,00	-	2.839.791,76	2.683.324,99	-	60.460,66		2.743.785,65	96.006,11	
							2	6	5	3		Maquinaria y equipo de construcción		20	1955	100	2.050.000,00	-	2.050.000,00	2.050.000,00	-	-		2.050.000,00	-	
							2	6	5	3	01	Maquinaria y equipo de construcción		20	1955	100	-		2.050.000,00	2.050.000,00				2.050.000,00	-	
							2	6	5	7		Herramientas y máquinas-herramientas		20	1955	100	550.000,00	-	789.791,76	633.324,99	-	60.460,66		693.785,65	96.006,11	
							2	6	5	7	01	Herramientas y máquinas-herramientas		20	1955	100	500.000,00		668.000,00	559.324,99		60.460,66		619.785,65	48.214,35	
							2	6	5	8		Otros equipos		20	1955	100	50.000,00	-	121.791,76	74.000,00	-	-		74.000,00	47.791,76	
							2	6	5	8	01	Otros equipos		30	9996	102	50.000,00		121.791,76	74.000,00				74.000,00	47.791,76	
							2	6	6			EQUIPOS DE DEFENSA Y SEGURIDAD		20	1955	100	200.000,00	-	14.379,21	-		-		-	14.379,21	
							2	6	6	1		Equipos de defensa		20	1955	100	50.000,00	-	14.379,21	-		-		-	14.379,21	
							2	6	6	1	01	Equipos de defensa		20	1955	100	50.000,00		14.379,21	-		-		-	14.379,21	
							2	6	6	2		Equipos de seguridad		20	1955	100	150.000,00	-	-	-		-		-	-	
							2	6	6	2	01	Equipos de seguridad		20	1955	100	150.000,00		-	-		-		-	-	
							2	6	8			BIENES INTANGIBLES		20	1955	100	200.000,00	-	194.000,00	113.706,15	-	26.866,00		140.572,15	53.427,85	
							2	6	8	3	01	Programas de informática		20	1955	100	50.000,00		-	-		-		-	-	
							2	6	8	5		Estudios de preinversión		20	1955	100	150.000,00		150.000,00	113.706,15	-	26.866,00		140.572,15	53.427,85	
							2	6	8	5	01	Estudios de preinversión		20	1955	100	150.000,00		194.000,00	113.706,15		26.866,00		140.572,15	53.427,85	

TRANSFER

TRANSFER

Jerry A. Castro

SR. JENRRY ALBERTO CASTRO GUTIERREZ
Preparado por



Felicia Rosario de Frias

LICDA. FELICIA ROSARIO DE FRIAS
Revisado Por



Wendholly Gonzalez

LICDA. WENDHOLLY M. GONZALEZ CRUEL DE VERAS
Aprobado por

AYUNTAMIENTO MUNICIPAL DE VILLA VASQUEZ
EJECUCIÓN DE LOS GASTOS Y APLICACIONES FINANCIERAS POR DESTINO DE FONDOS Y ESTRUCTURA PROGRAMATICA
CORRESPONDIENTE AL MES NOVIEMBRE DEL AÑO 2021

CÓDIGO INSTITUCIONAL: 7143

Cuenta Bancaria No. 060-201013-6

Destino de Fondos	Partidas no Asignables a Programas	Programa	Estructura					Clasificador del Gasto					Denominación del Gasto	Función	Fuente de Financiamiento	Fuente Especifica	Organismo Financiado	Presupuesto			Acumulado Anterior	Ejecución Del Gasto			Balance Disponible	
			Proyecto	Actividad/obra	Institución Receptora	Código SNIP	Tipo	Objeto	Cuenta	Subcuenta	Auxiliar	Presupuesto Original Año Actual						Modificaciones	Vigente	Compromiso		Devengado	Pagado	Devengado a la Fecha		
1	2	3	4	5	6	7	8	9	10	11	12	13	14	15	16	17	18	19	20 =18+19	21	22	23	24	25=21+23	26=(20-25)	
		11		01								OBRAS PUBLICAS MUNICIPALES														
												COORD,EJEC. Y FICALIZACION DE OBRAS	2503	20	1955	100										
																			11.238.954,26							
												OBRAS		20	1955	100	10.000.000,00	40.650,00	11.279.604,26	6.142.105,09	-	2.995.744,99	-	9.137.850,08	2.141.754,18	
												INFRAESTRUCTURA		20	1955	100										
			01									CONSTRUCCION DE VIA DE COMUNICACIÓN		20	1955	100	2.000.000,00	-	2.300.000,00	927.288,73	-	586.051,13	-	1.513.339,86	786.660,14	
				0051								CONSTRUCCION ACERAS Y CONTENES (SABICA)		20	1955	100	200.000,00		200.000,00	190.520,42	-	-	-	190.520,42	9.479,58	
				0052								CONSTRUCCION ACERAS Y CONTENES(LA BAITOA)		20	1955	100	200.000,00		200.000,00	-	-	-	-	-	200.000,00	
				0053								CONSTRUCCION ACERAS Y CONTENES(ARROZAL)					300.000,00		300.000,00	250.297,38	-	-	-	250.297,38	49.702,62	
				0054								CONSTRUCCION ACERAS Y CONTENES (VILLA COPA)		20	1955	100	200.000,00		200.000,00	-	-	39.740,00	-	39.740,00	160.260,00	
				0055								CONSTRUCCION ACERAS Y CONTENES (LA TRINCHERA)		20	1955	100	300.000,00		300.000,00	-	-	297.695,43	-	297.695,43	2.304,57	
				0056								CONSTRUCCION ACERAS Y CONTENES (LAS CANAS)		20	1955	100	250.000,00		250.000,00	199.276,56	-	-	-	199.276,56	50.723,44	
				0057								TERMINACION PUENTE Y ENCACHE (BUEN HOMBRE)		20	1955	100	300.000,00		300.000,00	-	-	-	-	-	300.000,00	
				0058								TERMINACION PUENTE Y ENCACHE (LA AGUITA)		20	1955	100	250.000,00		250.000,00	-	-	248.615,70	-	248.615,70	1.384,30	
				0059								CONSTRUCCION BADENES		20	1955	100	-		300.000,00	287.194,37	-	-	-	287.194,37	12.805,63	
			02									REPARACION Y ACONDICIONAMIENTO DE VIA DE COMUNICACION		20	1955	100	600.000,00	-	-	-	-	-	-	-	-	-
				0051								REPARACION DE CAMINO VECINAL (YAGUARISO)		20	1955	100	600.000,00		-	-	-	-	-	-	-	-
			03									Construcción de Instalaciones Deportivas		20	1955	100	850.000,00	-	850.000,00	350.009,00	-	281.062,01	-	631.071,01	218.928,99	
				0051								CONSTRUCCION CANCHA (LOS UVEROS)		20	1955	100	250.000,00		250.000,00	50.009,00	-	-	-	50.009,00	199.991,00	
				0052								CONSTRUCCION SEGUNDA ESTAPA VERJA PLAY		20	1955	100	300.000,00		300.000,00	300.000,00	-	-	-	300.000,00	-	
				0053								CONSTRUCCION SEGUNDA ESTAPA VERJA PLAY		20	1955	100	300.000,00		300.000,00	-	-	281.062,01	-	281.062,01	18.937,99	
				0054								REPARACION Y MANTENIMIENTO PLAY SOFTBALL		20	1955	100	-		-	-	-	-	-	-	-	-
			04									REPARACION INSTALACIONES DEPORTIVA					500.000,00	-	1.277.577,52	1.277.517,19	-	-	-	1.277.517,19	60,33	
				0051								REPARACION CANCHA MUNICIPAL LOS CONUSCOS		20	1955	100	500.000,00		620.200,00	620.139,67	-	-	-	620.139,67	60,33	
				0052								REPARACION Y MANTENIMIENTO PLAY SOFTBALL		20	1955	100	-		657.377,52	657.377,52	-	-	-	657.377,52	-	
			05									CONSTRUCCION INSTALACIONES RECREATIVA					4.500.000,00	-	3.374.000,00	3.373.866,17	-	-	-	3.373.866,17	133,83	
				0051								CONSTRUCCION BOULEVAR (ENTRADA DE LA CIUDAD)		20	1955	100	3.000.000,00		-	-	-	-	-	-	-	-
				0052								CONSTRUCCION PLAZAS (VILLA VASQUEZ)		20	1955	100	1.500.000,00		3.374.000,00	3.373.866,17	-	-	-	3.373.866,17	133,83	
			06									CONSTRUCCION INSTALACIONES RECREATIVA					-	-	-	-	-	-	-	-	-	
				0051								CONSTRUCCION BOULEVAR (ENTRADA DE LA CIUDAD)		20	1955	100	-		-	-	-	-	-	-	-	-

Jerry A. Castro

SR. JENRRY ALBERTO CASTRO GUTIERREZ

Preparado por



Felicia Rosario de Frias

LICDA. FELICIA ROSARIO DE FRIAS

Revisado Por



Wendholy M. Gonzalez

LICDA. WENDHOLY M. GONZALEZ CRUEL DE VERAS

Aprobado por

AYUNTAMIENTO MUNICIPAL DE VILLA VASQUEZ
EJECUCIÓN DE LOS GASTOS Y APLICACIONES FINANCIERAS POR DESTINO DE FONDOS Y ESTRUCTURA PROGRAMATICA
CORRESPONDIENTE AL MES NOVIEMBRE DEL AÑO 2021

CÓDIGO INSTITUCIONAL: 7143

Cuenta Bancaria No. 060-201013-6

Destino de Fondos	Partidas no Asignables a Programas	Programa	Proyecto	Estructura								Denominación del Gasto	Función	Fuente de Financiamiento	Fuente Especifica	Organismo Financiador	Presupuesto			Acumulado Anterior	Ejecución Del Gasto			Devengado a la Fecha	Balance Disponible	
				Actividad/obra	Institución Receptora	Código SNIP	Tipo	Objeto	Cuenta	Subcuenta	Auxiliar						Presupuesto Original Año Actual	Modificaciones	Vigente		Compromiso	Devengado	Pagado			
1	2	3	4	5	6	7	8	9	10	11	12	13	14	15	16	17	18	19	20=18+19	21	22	23	24	25=21+23	26=(20-25)	
		11										OBRAS PUBLICAS MUNICIPALES														
				01								COORD.EJEC. Y FICALIZACION DE OBRAS	2503	20	1955	100										
							2	7				OBRAS		20	1955	100										
							2	7	2			INFRAESTRUCTURA		20	1955	100										
			07									CONST. INFRAEES TRUCTURAS CULTURALES, EDUCATIVA Y RELIGIOSA		20	1955	100	600.000,00	-	630.000,00	59.767,00		226.555,74		286.322,74	343.677,26	
				0051			2	7	2	7	01	REPARACION CASA CLUB (LOMA ATRAVESADA)		20	1955	100	150.000,00		180.000,00	-				-	180.000,00	
				0052			2	7	2	7	01	REPARACION CASA CLUB (VILLA GARCIA)		20	1955	100	300.000,00		300.000,00	59.767,00		226.555,74		286.322,74	13.677,26	
				0053			2	7	2	7	01	REPARACION CASA CLUB (LA BRIGIDA)		20	1955	100	150.000,00		150.000,00	-				-	150.000,00	
			11				2	7	2	4	01	CONSTRUCCION INSTALACION INFRAESTRUCTURAS URBANISTICA		20	1955	100	-	-	76.519,17	-		-		-	76.519,17	
				0051			2	7	2	4	01	CONSTRUCCION ENTRADA O DISTINTIVO DE LA CIUDAD		20	1955	100	-	-	76.519,17	-		-		-	76.519,17	
			12				2	7	2	4	01	REPARACION INFRAESTRUCTURAS URBANISTICA		20	1955	100	-	-	252.971,52	49.635,00		203.336,52		252.971,52	-	
				0051			2	7	2	4	01	RESPARACION ARCO ENTRADA DE LA CIUDAD		20	1955	100			252.971,52	49.635,00		203.336,52		252.971,52	-	
			14				2	7	1	2	01	REPARACION EDIFICACIONES MUNICIPALES		20	1955	100	500.000,00	40.650,00	2.414.294,03	-		1.698.739,59		1.698.739,59	715.554,44	
				0051			2	7	1	2	01	REPARACION PALACION MUNICIPAL		20	1955	100	500.000,00		1.132.589,23	-		458.684,00		458.684,00	673.905,23	
				0051			2	7	1	2	01	REPARACION PALACION MUNICIPAL		30	9995	102	-		1.025.760,00	-		1.025.760,00		-	-	
				0051			2	7	1	2	01	REPARACION PALACION MUNICIPAL		30	9996	102		37.810,00	251.754,00	-		212.944,79		212.944,79	38.809,21	
				0051			2	7	1	2	01	REPARACION PALACION MUNICIPAL		30	9998	102		2.840,00	4.190,80	-		1.350,80		1.350,80	2.840,00	
			19				2	7	1	1	01	CONSTRUCCION DE VIVIENDA		20	1955	100	150.000,00	-	50.000,00	50.000,00		-		50.000,00	-	
				0051			2	7	1	1	01	CONSTRUCCION DE VIVIENDA		20	1955	100	150.000,00		50.000,00	50.000,00		-		50.000,00	-	
			20				2	7	1	1		REPARACION DE VIVIENDA		20	1955	100	150.000,00		54.242,02	54.022,00		-		54.022,00	220,02	
				0051			2	7	1	1	01	REPARACION DE VIVIENDA		20	1955	100	150.000,00		54.242,02	54.022,00		-		54.022,00	220,02	
			23				2	7	2	2		INSTALACIONES COLOCACION, ELECTRICAS		20	1955	100	150.000,00		-	-		-		-	-	
				0051			2	7	2	2	01	COLOCACION DE POSTES DE REDES ELECTRICA Y ALAMBRADO		20	1955	100	150.000,00		-	-		-		-	-	
			12									GESTION Y ADM. DE SERV. PUBLICOS					-	-	3.854.000,00	3.818.625,00		-		-	3.818.625,00	35.375,00
				03								Manejo de residuos solidos	3202	20	1955	100	-	-	3.854.000,00	3.818.625,00		-		-	3.818.625,00	35.375,00
							2	4				BIENES MUEBLES, INMUEBLES E INTANGIBLES		20	1955	100	-	-	3.854.000,00	3.818.625,00		-		-	3.818.625,00	35.375,00
							2	6	4			VEHICULOS Y EQUIPO DE TRANSPORTE, TRACCIÓN Y ELEVACIÓN		20	1955	100	-	-	3.854.000,00	3.818.625,00		-		-	3.818.625,00	35.375,00
							2	6	4	1	01	Automóviles y camiones		20	1955	100	-		400.000,00	400.000,00				-	400.000,00	0,00
							2	6	4	1	01	Automóviles y camiones		30	9996	102	-		3.454.000,00	3.418.625,00				-	3.418.625,00	35.375,00
TOTAL GENERAL FONDOS INVERSION																	16.206.804,00	40.650,00	24.718.985,73	17.481.593,29	-	3.711.782,89	-	17.481.593,29	3.525.609,55	

Jerry A. Castro

SR. JENRRY ALBERTO CASTRO GUTIERREZ

Preparado por



Licda. Felicia Rosario de Frias

LICDA. FELICIA ROSARIO DE FRIAS

Revisado Por



Wendholy Gonzalez

LICDA. WENDHOLY M. GONZALEZ CRUEL DE VERAS

Aprobado por

AYUNTAMIENTO MUNICIPAL DE VILLA VASQUEZ
EJECUCIÓN DE LOS GASTOS Y APLICACIONES FINANCIERAS POR DESTINO DE FONDOS Y ESTRUCTURA PROGRAMATICA
CORRESPONDIENTE AL MES DICIEMBRE DEL AÑO 2021

CÓDIGO INSTITUCIONAL: **7143**

Cuenta Bancaria No. 060-201013-6

Destino de Fondos	Partidas no Asignables a Programas	Programa	Estructura					Clasificador del Gasto					Denominación del Gasto	Función	Fuente de Financiamiento	Fuente Especifica	Organismo Financiador	Presupuesto			Acumulado Anterior	Ejecución Del Gasto			Devengado a la Fecha	Balance Disponible
			Proyecto	Actividad/obra	Institución Receptora	Código SNP	Tipo	Objeto	Cuenta	Subcuenta	Auxiliar	Presupuesto Original Año Actual						Modificaciones	Vigente	Compromiso		Devengado	Pagado	25=21+23		
1	2	3	4	5	6	7	8	9	10	11	12	13	14	15	16	17	18	19	20 =18+19	21	22	23	24	25=21+23	26=(20-25)	
		11										OBRAS PUBLICAS MUNICIPALES														
			01									COORD.EJEC. Y FICALIZACION DE OBRAS	2503	20	1955	100										
							2	6				BIENES MUEBLES, INMUEBLES E INTANGIBLES		20	1955	100	1.100.000,00	-	3.123.170,97	2.950.168,79	-	101.472,00	-	3.051.640,79	71.530,18	
							2	6	1			MOBILIARIO Y EQUIPO		20	1955	100	150.000,00	-	75.000,00	65.810,99	-	-	-	65.810,99	9.189,01	
							2	6	1	1		Muebles de oficina y estantería		20	1955	100	75.000,00		75.000,00	65.810,99	-	-	-	65.810,99	9.189,01	
							2	6	1	1	01	Muebles de oficina y estantería		20	1955	100	75.000,00		75.000,00	65.810,99				65.810,99	9.189,01	
							2	6	1	3		Equipo computacional		20	1955	100	75.000,00		-	-	-	-	-	-	-	
							2	6	1	3	01	Equipo computacional		20	1955	100	75.000,00		-	-	-	-	-	-	-	
							2	6	5			MAQUINARIA, OTROS EQUIPOS Y HERRAMIENTAS		20	1955	100	550.000,00	-	2.839.791,76	2.743.785,65	-	48.199,00	-	2.791.984,65	47.807,11	
							2	6	5	3		Maquinaria y equipo de construcción		20	1955	100		-	2.050.000,00	2.050.000,00	-	-	-	2.050.000,00	-	
							2	6	5	3	01	Maquinaria y equipo de construcción		20	1955	100	-		2.050.000,00	2.050.000,00				2.050.000,00	-	
							2	6	5	7		Herramientas y máquinas-herramientas		20	1955	100	550.000,00	-	789.791,76	693.785,65	-	48.199,00	-	741.984,65	47.807,11	
							2	6	5	7	01	Herramientas y máquinas-herramientas		20	1955	100	500.000,00		668.000,00	619.785,65		48.199,00		667.984,65	15,35	
							2	6	5	8		Otros equipos		20	1955	100	50.000,00	-	121.791,76	74.000,00	-	-	-	74.000,00	47.791,76	
							2	6	5	8	01	Otros equipos		30	9996	102	50.000,00		121.791,76	74.000,00				74.000,00	47.791,76	
							2	6	6			EQUIPOS DE DEFENSA Y SEGURIDAD		20	1955	100	200.000,00	-	14.379,21	-	-	-	-	-	14.379,21	
							2	6	6	1		Equipos de defensa		20	1955	100	50.000,00	-	14.379,21	-	-	-	-	-	14.379,21	
							2	6	6	1	01	Equipos de defensa		20	1955	100	50.000,00		14.379,21	-				-	14.379,21	
							2	6	6	2		Equipos de seguridad		20	1955	100	150.000,00	-	-	-	-	-	-	-	-	
							2	6	6	2	01	Equipos de seguridad		20	1955	100	150.000,00		-	-				-	-	
							2	6	8			BIENES INTANGIBLES		20	1955	100	200.000,00	-	194.000,00	140.572,15	-	53.273,00	-	193.845,15	154,85	
							2	6	8	3	01	Programas de informática		20	1955	100	50.000,00		-	-				-	-	
							2	6	8	5		Estudios de preinversión		20	1955	100	150.000,00		150.000,00	140.572,15	-	53.273,00	-	193.845,15	154,85	
							2	6	8	5	01	Estudios de preinversión		20	1955	100	150.000,00		194.000,00	140.572,15		53.273,00		193.845,15	154,85	

TRANSFER

TRANSFER

Jenrry A. Castro

SR. JENRRY ALBERTO CASTRO GUTIERREZ
Preparado por



Licda. Felicia Rosario de Frias

LICDA. FELICIA ROSARIO DE FRIAS
Revisado Por



Licda. Wendholly M. Gonzalez Cruel de Veras

LICDA. WENDHOLLY M. GONZALEZ CRUEL DE VERAS
Aprobado por

AYUNTAMIENTO MUNICIPAL DE VILLA VASQUEZ
 EJECUCIÓN DE LOS GASTOS Y APLICACIONES FINANCIERAS POR DESTINO DE FONDOS Y ESTRUCTURA PROGRAMATICA
 CORRESPONDIENTE AL MES DICIEMBRE DEL AÑO 2021

CÓDIGO INSTITUCIONAL: 7143

Cuenta Bancaria No. 060-201013-6

Destino de Fondos	Partidas no Asignables a Programas	Programa	Estructura					Clasificador del Gasto					Denominación del Gasto	Función	Fuente de Financiamiento	Fuente Específica	Organismo Financiador	Presupuesto			Acumulado Anterior	Ejecución Del Gasto			Balance Disponible	
			Proyecto	Actividad/obra	Institución Receptora	Código SNIP	Tipo	Objeto	Cuenta	Subcuenta	Auxiliar	Presupuesto Original Año Actual						Modificaciones	Vigente	Compras		Devengado	Pagado	Devengado a la Fecha		
1	2	3	4	5	6	7	8	9	10	11	12	13	14	15	16	17	18	19	20 =18+19	21	22	23	24	25=21+23	26=(20-25)	
		11		01								OBRAS PUBLICAS MUNICIPALES														
												COORD.EJEC. Y FICALIZACION DE OBRAS	2503	20	1955	100										
							2	7				OBRAS		20	1955	100	10.000.000,00	34.432,48	11.314.036,74	9.137.850,08	-	1.676.678,06	-	10.814.528,14	499.508,60	
							2	7	2			INFRAESTRUCTURA		20	1955	100										
			01				2	7	2	4		CONSTRUCCION DE VIA DE COMUNICACIÓN		20	1955	100	2.000.000,00	-	2.300.000,00	1.513.339,86	-	578.188,52		2.091.528,38	208.471,62	
				0051			2	7	2	4	01	CONSTRUCCION ACERAS Y CONTENES (SABICA)		20	1955	100	200.000,00		200.000,00	190.520,42	-			190.520,42	9.479,58	
				0052			2	7	2	4	01	CONSTRUCCION ACERAS Y CONTENES(LA BAITOA)		20	1955	100	200.000,00		200.000,00	-		119.825,02		119.825,02	80.174,98	
				0053			2	7	2	4	01	CONSTRUCCION ACERAS Y CONTENES(ARROZAL)					300.000,00		300.000,00	250.297,38				250.297,38	49.702,62	
				0054			2	7	2	4	01	CONSTRUCCION ACERAS Y CONTENES (VILLA COPA)		20	1955	100	200.000,00		200.000,00	39.740,00		159.659,76		199.399,76	600,24	
				0055			2	7	2	4	01	CONSTRUCCION ACERAS Y CONTENES (LA TRINCHERA)		20	1955	100	300.000,00		300.000,00	297.695,43				297.695,43	2.304,57	
				0056			2	7	2	4	01	CONSTRUCCION ACERAS Y CONTENES (LAS CANAS)		20	1955	100	250.000,00		250.000,00	199.276,56				199.276,56	50.723,44	
				0057			2	7	2	4	01	TERMINACION PUENTE Y ENCACHE (BUEN HOMBRE)		20	1955	100	300.000,00		300.000,00	-		298.703,74		298.703,74	1.296,26	
				0058			2	7	2	4	01	TERMINACION PUENTE Y ENCACHE (LA AGUITA)		20	1955	100	250.000,00		250.000,00	248.615,70				248.615,70	1.384,30	
				0059			2	7	2	4	01	CONSTRUCCION BADENES		20	1955	100	-		300.000,00	287.194,37				287.194,37	12.805,63	
			02				2	7	2	4		REPARACION Y ACONDICIONAMIENTO DE VIA DE COMUNICACION		20	1955	100	600.000,00	-	-	-	-	-	-	-	-	
				0051			2	7	2	4	01	REPARACION DE CAMINO VECINAL (YAGUARISO)		20	1955	100	600.000,00		-	-	-	-	-	-	-	-
			03				2	7	2	7		Construcción de Instalaciones Deportivas		20	1955	100	850.000,00	-	850.000,00	631.071,01	-	199.991,00		831.062,01	18.937,99	
				0051			2	7	2	7	01	CONSTRUCCION CANCHA (LOS UVEROS)		20	1955	100	250.000,00		250.000,00	50.009,00		199.991,00		250.000,00	-	
				0052			2	7	2	7	01	CONSTRUCCION SEGUNDA ESTAPA VERJA PLAY		20	1955	100	300.000,00		300.000,00	300.000,00				300.000,00	-	
				0053			2	7	2	7	01	CONSTRUCCION SEGUNDA ESTAPA VERJA PLAY		20	1955	100	300.000,00		300.000,00	281.062,01				281.062,01	18.937,99	
				0054			2	7	2	7	01	REPARACION Y MANTENIMIENTO PLAY SOFTBALL		20	1955	100	-		-	-				-	-	
			04									REPARACION INSTALACIONES DEPORTIVA					500.000,00	-	1.277.577,52	1.277.517,19	-	-		1.277.517,19	60,33	
				0051			2	7	2	7	01	REPARACION CANCHA MUNICIPAL LOS CONUSCOS		20	1955	100	500.000,00		620.200,00	620.139,67				620.139,67	60,33	
				0052			2	7	2	7	01	REPARACION Y MANTENIMIENTO PLAY SOFTBALL		20	1955	100	-		657.377,52	657.377,52				657.377,52	-	
			05									CONSTRUCCION INSTALACIONES RECREATIVA					4.500.000,00	-	3.374.000,00	3.373.866,17	-	-		3.373.866,17	133,83	
				0051			2	7	2	7	01	CONSTRUCCION BOULEVAR (ENTRADA DE LA CIUDAD)		20	1955	100	3.000.000,00		-	-				-	-	
				0052			2	7	2	7	02	CONSTRUCCION PLAZAS (VILLA VASQUEZ)		20	1955	100	1.500.000,00		3.374.000,00	3.373.866,17				3.373.866,17	133,83	

Jerry A. Castro

SR. JENRRY ALBERTO CASTRO GUTIERREZ
 Preparado por



Felicía Rosario de Frias

LICDA. FELICIA ROSARIO DE FRIAS
 Revisado Por



Wendholly M. Gonzalez

LICDA. WENDHOLLY M. GONZALEZ CRUEL DE VERAS
 Aprobado por

AYUNTAMIENTO MUNICIPAL DE VILLA VASQUEZ
 EJECUCIÓN DE LOS GASTOS Y APLICACIONES FINANCIERAS POR DESTINO DE FONDOS Y ESTRUCTURA PROGRAMATICA
 CORRESPONDIENTE AL MES DICIEMBRE DEL AÑO 2021

CÓDIGO INSTITUCIONAL: 7143

Cuenta Bancaria No. 060-201013-6

Destino de Fondos	Partidas no Asignables a Programas	Programa	Estructura					Clasificador del Gasto					Denominación del Gasto	Función	Fuente de Financiamiento	Fuente Especifica	Organismo Financiador	Presupuesto			Acumulado Anterior	Ejecución Del Gasto			Balance Disponible
			Proyecto	Actividad/obra	Institución Receptora	Código SNIP	Tipo	Objeto	Cuenta	Subcuenta	Auxiliar	Presupuesto Original Año Actual						Modificaciones	Vigente	Compras		Devengado	Pagado	Devengado a la Fecha	
1	2	3	4	5	6	7	8	9	10	11	12	13	14	15	16	17	18	19	20 =18+19	21	22	23	24	25=21+23	26=(20-25)
		11		01								OBRAS PUBLICAS MUNICIPALES													
												COORD,EJEC. Y FICALIZACION DE OBRAS	2503	20	1955	100									
							2	7				OBRAS		20	1955	100									
							2	7	2			INFRAESTRUCTURA		20	1955	100									
			07									CONST. INFRAEES TRUCTURAS CULTURALES, EDUCATIVA Y RELIGIOSA		20	1955	100	600.000,00	-	630.000,00	286.322,74	299.510,83		585.833,57	44.166,43	
				0051			2	7	2	7	01	REPARACION CASA CLUB (LOMA ATRAVESADA)		20	1955	100	150.000,00		180.000,00	-	179.381,10		179.381,10	618,90	
				0052			2	7	2	7	01	REPARACION CASA CLUB (VILLA GARCIA)		20	1955	100	300.000,00		300.000,00	286.322,74			286.322,74	13.677,26	
				0053			2	7	2	7	01	REPARACION CASA CLUB (LA BRIGIDA)		20	1955	100	150.000,00		150.000,00	-	120.129,73		120.129,73	29.870,27	
			11				2	7	2	4	01	CONSTRUCCION INSTALACION INFRAESTRUCTURAS URBANISTICA		20	1955	100	-	-	76.519,17	-	-	-	-	76.519,17	
				0051			2	7	2	4	01	CONSTRUCCION ENTRADA O DISTINTIVO DE LA CIUDAD		20	1955	100	-	-	76.519,17	-	-	-	-	76.519,17	
			12				2	7	2	4	01	REPARACION INFRAESTRUCTURAS URBANISTICA		20	1955	100	-	-	252.971,52	252.971,52	-	-	252.971,52	-	
				0051			2	7	2	4	01	RESPARACION ARCO ENTRADA DE LA CIUDAD		20	1955	100	-	-	252.971,52	252.971,52	-	-	252.971,52	-	
			14				2	7	1	2	01	REPARACION EDIFICACIONES MUNICIPALES		20	1955	100	500.000,00	34.432,48	2.448.726,51	1.698.739,59	598.987,71		2.297.727,30	150.999,21	
				0051			2	7	1	2	01	REPARACION PALACION MUNICIPAL		20	1955	100	500.000,00		1.132.589,23	458.684,00	523.905,23		982.589,23	150.000,00	
				0051			2	7	1	2	01	REPARACION PALACION MUNICIPAL		30	9995	102	-		1.025.760,00	1.025.760,00			1.025.760,00	-	
				0051			2	7	1	2	01	REPARACION PALACION MUNICIPAL		30	9996	102		30.952,48	282.706,48	212.944,79	68.762,48		281.707,27	999,21	
				0051			2	7	1	2	01	REPARACION PALACION MUNICIPAL		30	9998	102		3.480,00	7.670,80	1.350,80	6.320,00		7.670,80	-	
			19				2	7	1	1	01	CONSTRUCCION DE VIVIENDA		20	1955	100	150.000,00	-	50.000,00	50.000,00	-	-	50.000,00	-	
				0051			2	7	1	1	01	CONSTRUCCION DE VIVIENDA		20	1955	100	150.000,00		50.000,00	50.000,00			50.000,00	-	
			20				2	7	1	1		REPARACION DE VIVIENDA		20	1955	100	150.000,00		54.242,02	54.022,00	-	-	54.022,00	220,02	
				0051			2	7	1	1	01	REPARACION DE VIVIENDA		20	1955	100	150.000,00		54.242,02	54.022,00			54.022,00	220,02	
			23				2	7	2	2		INSTALACIONES COLOCACION, ELECTRICAS		20	1955	100	150.000,00		-	-	-	-	-	-	
				0051			2	7	2	2	01	COLOCACION DE POSTES DE REDES ELECTRICA Y ALAMBRADO		20	1955	100	150.000,00		-	-	-	-	-	-	
		12										GESTION Y ADM. DE SERV. PUBLICOS													
				03								Manejo de residuos solidos	3202	20	1955	100	-	-	3.854.000,00	3.818.625,00	-	-	-	3.818.625,00	35.375,00
							2	4				BIENES MUEBLES, INMUEBLES E INTANGIBLES		20	1955	100	-	-	3.854.000,00	3.818.625,00	-	-	-	3.818.625,00	35.375,00
							2	6	4			VEHICULOS Y EQUIPO DE TRANSPORTE, TRACCIÓN Y ELEVACIÓN		20	1955	100	-	-	3.854.000,00	3.818.625,00	-	-	-	3.818.625,00	35.375,00
							2	6	4	1	01	Automóviles y camiones		20	1955	100	-		400.000,00	400.000,00			400.000,00	0,00	
							2	6	4	1	01	Automóviles y camiones		30	9996	102	-		3.454.000,00	3.418.625,00			3.418.625,00	35.375,00	
TOTAL GENERAL FONDOS INVERSION																	16.206.804,00	34.432,48	24.753.418,21	21.193.376,18	-	2.755.701,60	-	23.949.077,78	804.340,43

Jerry A. Castro.
 SR. JENRRY ALBERTO CASTRO GUTIERREZ
 Preparado por



Felicía R.
 LICDA. FELICIA ROSARIO DE FRIAS
 Revisado Por



Wendholly M. Gonzalez
 LICDA. WENDHOLLY M. GONZALEZ CRUEL DE VERAS
 Aprobado por

AYUNTAMIENTO MUNICIPAL DE VILLA VASQUEZ
EJECUCIÓN DE LOS GASTOS Y APLICACIONES FINANCIERAS POR DESTINO DE FONDOS Y ESTRUCTURA PROGRAMATICA
CORRESPONDIENTE AL CUARTO - TRIMESTRE DEL AÑO 2021

CÓDIGO INSTITUCIONAL: 7143

Cuenta Bancaria No. 060-201013-6

Destino de Fondos	Partidas No Asignadas a Prog	Estructura Programática					Clasificador del Gasto					Denominación del Gasto	JNCI	de Financiamiento	Fuente Específica	Organismo Financiado	Presupuesto			Devengado			Devengado a la Fecha	Balance Disponible	% Balance Disponible
		Prog	Proyecto	Act/Obj	Código	Tipo	Objeto	Subcuenta	Programa	Original	Modificaciones						Vigente	Anterior	Trimestre	A la Fecha					
1	2	3	4	5	6	7	8	9	10	11	12	13	14	15	16	17	18	19,00	20	21	22	23	24,00	25	
	11										OBRAS PUBLICAS MUNICIPALES														
				01							COORD.EJEC. Y FICALIZACION DE OBRAS	2503	20	1955	100										
						2	6				BIENES MUEBLES, INMUEBLES E INTANGIBLES		20	1955	100	1.100.000,00	- 173.620,79	3.123.170,97	2.757.223,14	294.417,65	3.051.640,79	277%	71.530,18	2%	
						2	6	1			MOBILIARIO Y EQUIPO		20	1955	100	150.000,00	-	75.000,00	38.000,00	27.810,99	65.810,99	44%	9.189,01	12%	
						2	6	1	1		Muebles de oficina y estantería		20	1955	100	75.000,00	-	75.000,00	38.000,00	27.810,99	65.810,99	88%	9.189,01	12%	
						2	6	1	1	01	Muebles de oficina y estantería		20	1955	100	75.000,00	-	75.000,00	38.000,00	27.810,99	65.810,99	88%	9.189,01	12%	
						2	6	1	3		Equipo computacional		20	1955	100	75.000,00	-	-	-	-	-	0%	-	#¡DIV/0!	
						2	6	1	3	01	Equipo computacional		20	1955	100	75.000,00	- 75.000,00	-	-	-	-	0%	-	#¡DIV/0!	
						2	6	5			MAQUINARIA, OTROS EQUIPOS Y HERRAMIENTAS		20	1955	100	550.000,00	18.000,00	2.839.791,76	2.626.500,99	165.483,66	2.791.984,65	508%	47.807,11	2%	
						2	6	5	3		Maquinaria y equipo de construcción		20	1955	100	-	-	2.050.000,00	2.050.000,00	-	2.050.000,00	100%	-	0%	
						2	6	5	3	01	Maquinaria y equipo de construcción		20	1955	100	-	-	2.050.000,00	2.050.000,00	-	2.050.000,00	100%	-	0%	
						2	6	5	7		Herramientas y máquinas-herramientas		20	1955	100	550.000,00	18.000,00	789.791,76	576.500,99	165.483,66	741.984,65	135%	47.807,11	6%	
						2	6	5	7	01	Herramientas y máquinas-herramientas		20	1955	100	500.000,00	18.000,00	668.000,00	502.500,99	165.483,66	667.984,65	134%	15,35	0%	
						2	6	5	8		Otros equipos		20	1955	100	50.000,00	-	121.791,76	74.000,00	-	74.000,00	148%	47.791,76	39%	
						2	6	5	8	01	Otros equipos		30	9996	102	50.000,00	-	121.791,76	74.000,00	-	74.000,00	148%	47.791,76	39%	
						2	6	6			EQUIPOS DE DEFENSA Y SEGURIDAD		20	1955	100	200.000,00	- 185.620,79	14.379,21	-	-	-	0%	14.379,21	100%	
						2	6	6	1		Equipos de defensa		20	1955	100	50.000,00	- 35.620,79	14.379,21	-	-	-	0%	14.379,21	100%	
						2	6	6	1	01	Equipos de defensa		20	1955	100	50.000,00	- 35.620,79	14.379,21	-	-	-	0%	14.379,21	100%	
						2	6	6	2		Equipos de seguridad		20	1955	100	150.000,00	- 150.000,00	-	-	-	-	0%	-	#¡DIV/0!	
						2	6	6	2	01	Equipos de seguridad		20	1955	100	150.000,00	- 150.000,00	-	-	-	-	0%	-	#¡DIV/0!	
						2	6	8			BIENES INTANGIBLES		20	1955	100	200.000,00	- 6.000,00	194.000,00	92.722,15	101.123,00	193.845,15	97%	154,85	0%	
						2	6	8	3	01	Programas de informática		20	1955	100	50.000,00	- 50.000,00	-	-	-	-	0%	-	#¡DIV/0!	
						2	6	8	5		Estudios de preinversión		20	1955	100	150.000,00	44.000,00	194.000,00	92.722,15	101.123,00	193.845,15	129%	154,85	0%	
						2	6	8	5	01	Estudios de preinversión		20	1955	100	150.000,00	44.000,00	194.000,00	92.722,15	101.123,00	193.845,15	129%	154,85	0%	

Jerry A. Coto.

SR. JENRRY ALBERTO CASTRO GUTIERREZ
Preparado por



Felicia Rosario de Frias

LICDA. FELICIA ROSARIO DE FRIAS
Revisado Por



Wendholly M. Gonzalez Cruel de Veras

LICDA. WENDHOLY M. GONZALEZ CRUEL DE VERAS
Aprobado por

AYUNTAMIENTO MUNICIPAL DE VILLA VASQUEZ
EJECUCIÓN DE LOS GASTOS Y APLICACIONES FINANCIERAS POR DESTINO DE FONDOS Y ESTRUCTURA PROGRAMATICA
CORRESPONDIENTE AL CUARTO - TRIMESTRE DEL AÑO 2021

CÓDIGO INSTITUCIONAL: 7143

Cuenta Bancaria No. 060-201013-6

Destino de Fondos	Partidas No Asignadas a Prog	Estructura Programática				Clasificador del Gasto					Denominación del Gasto	JNCIC	de Financiamiento	Fuente Específica	Organismo Financiar	Presupuesto			Devengado			Devengado a la Fecha	Balance Disponible	% Balance Disponible
		Prog	Proyecto	Act/Obj	Codigo	Objeto	Subcuenta	Parámetro	Original	Modificaciones						Vigente	Anterior	Trimestre	A la Fecha					
1	2	3	4	5	6	7	8	9	10	11	12	13	14	15	16	17	18	19,00	20	21	22	23	24,00	25
I	11			01							OBRAS PUBLICAS MUNICIPALES													
I						2	7				COORD.EJEC. Y FICALIZACION DE OBRAS	2503	20	1955	100									
I						2	7	2			OBRAS		20	1955	100	10.000.000,00	1.388.104,03	11.314.036,74	5.441.569,71	5.372.958,43	10.814.528,14	108%	499.508,60	4%
I						2	7				INFRAESTRUCTURA		20	1955	100									
I		01				2	7	2	4		CONSTRUCCION DE VIA DE COMUNICACIÓN		20	1955	100	2.000.000,00	-	2.300.000,00	676.991,35	1.414.537,03	2.091.528,38	105%	208.471,62	9%
I		0051				2	7	2	4	01	CONSTRUCCION ACERAS Y CONTENES (SABICA)		20	1955	100	200.000,00	-	200.000,00	190.520,42	-	190.520,42	95%	9.479,58	5%
I		0052				2	7	2	4	01	CONSTRUCCION ACERAS Y CONTENES(LA BAITOA)		20	1955	100	200.000,00	-	200.000,00	-	119.825,02	119.825,02	60%	80.174,98	40%
I		0053				2	7	2	4	01	CONSTRUCCION ACERAS Y CONTENES(ARROZAL)		20	1955	100	300.000,00	-	300.000,00	-	250.297,38	250.297,38	83%	49.702,62	17%
I		0054				2	7	2	4	01	CONSTRUCCION ACERAS Y CONTENES (VILLA COPA)		20	1955	100	200.000,00	-	200.000,00	-	199.399,76	199.399,76	100%	600,24	0%
I		0055				2	7	2	4	01	CONSTRUCCION ACERAS Y CONTENES (LA TRINCHERA)		20	1955	100	300.000,00	-	300.000,00	-	297.695,43	297.695,43	99%	2.304,57	1%
I		0056				2	7	2	4	01	CONSTRUCCION ACERAS Y CONTENES (LAS CANAS)		20	1955	100	250.000,00	-	250.000,00	199.276,56	-	199.276,56	80%	50.723,44	20%
I		0057				2	7	2	4	01	TERMINACION PUENTE Y ENCACHE (BUEN HOMBRE)		20	1955	100	300.000,00	-	300.000,00	-	298.703,74	298.703,74	100%	1.296,26	0%
I		0058				2	7	2	4	01	TERMINACION PUENTE Y ENCACHE (LA AGUITA)		20	1955	100	250.000,00	-	250.000,00	-	248.615,70	248.615,70	99%	1.384,30	1%
I		0059				2	7	2	4	01	CONSTRUCCION BADENES		20	1955	100	-	-	300.000,00	287.194,37	-	287.194,37	96%	12.805,63	4%
I		02				2	7	2	4		REPARACION Y ACONDICIONAMIENTO DE VIA DE COMUNICACION		20	1955	100	600.000,00	- 390.622,48	-	-	-	-	0%	-	#DIV/0!
I		0051				2	7	2	4	01	REPARACION DE CAMINO VECINAL (YAGUARISO)		20	1955	100	600.000,00	- 390.622,48	-	-	-	-	0%	-	#DIV/0!
I		03				2	7	2	7		Construcción de Instalaciones Deportivas		20	1955	100	850.000,00	-	850.000,00	60.007,00	771.055,01	831.062,01	98%	18.937,99	2%
I		0051				2	7	2	7	01	CONSTRUCCION CANCHA (LOS UVEROS)		20	1955	100	250.000,00	-	250.000,00	-	250.000,00	250.000,00	100%	-	0%
I		0052				2	7	2	7	01	CONSTRUCCION SEGUNDA ESTAPA VERJA PLAY		20	1955	100	300.000,00	-	300.000,00	60.007,00	239.993,00	300.000,00	100%	-	0%
I		0053				2	7	2	7	01	CONSTRUCCION SEGUNDA ESTAPA VERJA PLAY		20	1955	100	300.000,00	-	300.000,00	-	281.062,01	281.062,01	94%	18.937,99	6%
I		0054				2	7	2	7	01	REPARACION Y MANTENIMIENTO PLAY SOFTBALL					-	-	-	-	-	-	-	-	-
I		04									REPARACION INSTALACIONES DEPORTIVA					500.000,00	-	1.277.577,52	1.277.517,19	-	1.277.517,19	100%	60,33	0%
I		0051				2	7	2	7	01	REPARACION CANCHA MUNICIPAL LOS CONUSCOS		20	1955	100	500.000,00	-	620.200,00	620.139,67	-	620.139,67	100%	60,33	0%
I		0052									REPARACION Y MANTENIMIENTO PLAY SOFTBALL					-	657.377,52	657.377,52	-	657.377,52	100%	-	0%	
I		05									CONSTRUCCION INSTALACIONES RECREATIVA					4.500.000,00	50.000,00	3.374.000,00	3.323.032,17	50.834,00	3.373.866,17	75%	133,83	0%
I		0051				2	7	2	7	01	CONSTRUCCION BOULEVAR (ENTRADA DE LA CIUDAD)		20	1955	100	3.000.000,00	-	-	-	-	-	0%	-	#DIV/0!
I		0052				2	7	2	7	02	CONSTRUCCION PLAZAS (VILLA VASQUEZ)		20	1955	100	1.500.000,00	50.000,00	3.374.000,00	3.323.032,17	50.834,00	3.373.866,17	225%	133,83	0%

Jerry A. Castro.
SR. JENRRY ALBERTO CASTRO GUTIERREZ
Preparado por



Licda. Felicia Rosario de Frias
LICDA. FELICIA ROSARIO DE FRIAS
Revisado Por



Licda. Wendoly M. Gonzalez Cruel de Veras
LICDA. WENDOLY M. GONZALEZ CRUEL DE VERAS
Aprobado por

NOMBRE DE LA ENTIDAD MUNICIPAL DE VILLA VASQUEZ
EJECUCIÓN DE LOS GASTOS Y APLICACIONES FINANCIERAS POR DESTINO DE FONDOS Y ESTRUCTURA PROGRAMATICA
CORRESPONDIENTE AL MES OCTUBRE DEL AÑO 2021

CÓDIGO INSTITUCIONAL **7143**

Cuenta Bancaria No. 060-400023-5

Destino de Fondos	Partidas no Asignables a Programas	Programa	Estructura					Clasificador del Gasto					Denominación del Gasto	Función	Fuente de Financiamiento	Fuente Especifica	Organismo Financiador	Presupuesto			Acumulado Anterior	Ejecución Del Gasto			Devengado a la Fecha	Balance Disponible
			Proyecto	Actividad/obra	Institución Receptora	Código SNIP	Tipo	Objeto	Cuenta	Subcuenta	Auxiliar	Presupuesto Original Año Actual						Modificaciones	Vigente	Compromiso		Devengado	Pagado			
1	2	3	4	5	6	7	8	9	10	11	12	13	14	15	16	17	18	19	20=18+19	21	22	23	24	25=21+23	26=(20-25)	
S		01										NORMA,POLITICA Y ADM. MUNICIPAL														
S				03								ADMINISTRACION MUNICIPAL	1101	20	1955	100	3.611.705,20	26.219,00	4.280.090,31	2.579.030,26		606.432,54		3.185.462,80	1.285.727,51	
S							2	1				REMUNERACIONES Y CONTRIBUCIONES		20	1955	100	1.576.229,20	161.979,00	1.748.708,20	1.000.474,51		381.343,78		1.381.818,29	366.889,91	
S							2	1	1			REMUNERACIONES		20	1955	100	1.398.800,00	141.000,00	1.359.800,00	932.013,50		106.600,00		1.038.613,50	321.186,50	
S							2	1	1	1	01	Sueldos fijos		30	9995	102	1.291.200,00	141.000,00	1.252.200,00	932.013,50		106.600,00		1.038.613,50	213.586,50	
S							2	1	1	2		Remuneraciones al personal con carácter transitorio					50.000,00	264.000,00	314.000,00	26.000,00		263.940,00		289.940,00	24.060,00	
S							2	1	1	2	01	Sueldos al personal contratado e igualado					25.000,00		25.000,00	10.000,00				10.000,00	15.000,00	
S							2	1	1	2	01	Sueldos al personal contratado e igualado		30	9995	102		264.000,00	264.000,00			263.940,00		263.940,00	60,00	
S							2	1	1	2	06	Jornales					25.000,00		25.000,00	16.000,00				16.000,00	9.000,00	
S							2	1	1	4		Sueldo anual no.13		20	1955	100	107.600,00	-	107.600,00	-		-		-	107.600,00	
S							2	1	1	4	01	Sueldo anual no.13		20	1955	100	107.600,00		107.600,00	-		-		-	107.600,00	
S							2	1	5			CONTRIBUCIONES A LA SEGURIDAD SOCIAL		20	1955	100	127.429,20	20.979,00	74.908,20	42.461,01		10.803,78		53.264,79	21.643,41	
S							2	1	5	1		Contribuciones al seguro de salud		20	1955	100	58.705,20	9.788,00	34.493,20	19.561,31		4.977,18		24.538,49	9.954,71	
S							2	1	5	1	01	Contribuciones al seguro de salud		20	1955	100	58.705,20	9.788,00	34.493,20	19.561,31		4.977,18		24.538,49	9.954,71	
S							2	1	5	2		Contribuciones al seguro de pensiones		20	1955	100	58.788,00	9.789,00	34.577,00	19.588,90		4.984,20		24.573,10	10.003,90	
S							2	1	5	2	01	Contribuciones al seguro de pensiones		20	1955	100	58.788,00	9.789,00	34.577,00	19.588,90		4.984,20		24.573,10	10.003,90	
S							2	1	5	3		Contribuciones al seguro de riesgo laboral		20	1955	100	9.936,00	1.402,00	5.838,00	3.310,80		842,40		4.153,20	1.684,80	
S							2	1	5	3	01	Contribuciones al seguro de riesgo laboral		20	1955	100	9.936,00	1.402,00	5.838,00	3.310,80		842,40		4.153,20	1.684,80	

Jenrry A. Castro
SR. JENRRY ALBERTO CASTRO GUTIERREZ
Preparado por



Felicia Rosario de Frias
LICDA. FELICIA ROSARIO DE FRIAS
Revisado Por



Wendholly M. Gonzalez Cruel de Veras
LICDA. WENDHOLLY M. GONZALEZ CRUEL DE VERAS
Aprobado por

NOMBRE DE LA ENTIDAD MUNICIPAL DE VILLA VASQUEZ
EJECUCIÓN DE LOS GASTOS Y APLICACIONES FINANCIERAS POR DESTINO DE FONDOS Y ESTRUCTURA PROGRAMATICA
CORRESPONDIENTE AL MES OCTUBRE DEL AÑO 2021

CÓDIGO INSTITUCIONAL 7143

Cuenta Bancaria No. 060-400023-5

Destino de Fondos	Partidas no Asignables a Programas	Programa	Estructura					Clasificador del Gasto					Denominación del Gasto	Función	Fuente de Financiamiento	Fuente Especifica	Organismo Financiador	Presupuesto			Acumulado Anterior	Ejecución Del Gasto			Devengado a la Fecha	Balance Disponible
			Proyecto	Actividad/obra	Institución Receptora	Código SNIP	Tipo	Objeto	Cuenta	Subcuenta	Auxiliar	Presupuesto Original Año Actual						Modificaciones	Vigente	Compromiso		Devengado	Pagado			
1	2	3	4	5	6	7	8	9	10	11	12	13	14	15	16	17	18	19	20 =18+19	21	22	23	24	25=21+23	26=(20-25)	
		01										NORMA,POLITICA Y ADM. MUNICIPAL														
S			03									ADMINISTRACION MUNICIPAL	1101													
S							2	3				MATERIALES Y SUMINISTROS	20	1955	100	1.030.605,00	7.693,00	1.343.298,00	893.085,48		74.320,00		967.405,48	375.892,52		
S							2	3	1			ALIMENTOS Y PRODUCTOS AGROFORESTALES	20	1955	100	257.395,00	147.770,00	760.165,00	592.195,00		65.470,00		657.665,00	102.500,00		
S							2	3	1	1		Alimentos y bebidas para personas	20	1955	100	257.395,00	147.770,00	760.165,00	592.195,00		65.470,00		657.665,00	102.500,00		
S							2	3	1	1	01	Alimentos y bebidas para personas	20	1955	100	257.395,00	147.770,00	760.165,00	592.195,00		65.470,00		657.665,00	102.500,00		
S							2	3	2			TEXTILES Y VESTUARIOS	20	1955	100	60.210,00	-	60.210,00	49.939,30		-		49.939,30	10.270,70		
S							2	3	2	3		Prendas de vestir	20	1955	100	50.000,00	-	50.000,00	49.939,30		-		49.939,30	60,70		
S							2	3	2	3	01	Prendas de vestir	20	1955	100	50.000,00	-	50.000,00	49.939,30		-		49.939,30	60,70		
S							2	3	2	4		Calzados	20	1955	100	10.210,00	-	10.210,00	-		-		-	10.210,00		
S							2	3	2	4	01	Calzados	20	1955	100	10.210,00	-	10.210,00	-		-		-	10.210,00		
S							2	3	3			PRODUCTOS DE PAPEL, CARTON E IMPRESOS	20	1955	100	83.000,00	6.134,00	139.134,00	65.499,20		8.850,00		74.349,20	64.784,80		
S							2	3	3	1		Papel de escritorio	20	1955	100	25.000,00	6.134,00	31.134,00	-		-		-	31.134,00		
S							2	3	3	1	01	Papel de escritorio	20	1955	100	25.000,00	6.134,00	31.134,00	-		-		-	31.134,00		
S							2	3	3	3		Productos de artes gráficas	20	1955	100	35.000,00	-	35.000,00	21.510,70		-		21.510,70	13.489,30		
S							2	3	3	3	01	Productos de artes gráficas	20	1955	100	35.000,00	-	35.000,00	21.510,70		-		21.510,70	13.489,30		
S							2	3	3	4		Libros, revistas y periódicos	20	1955	100	5.000,00	-	5.000,00	-		-		-	5.000,00		
S							2	3	3	4	01	Libros, revistas y periódicos	20	1955	100	5.000,00	-	5.000,00	-		-		-	5.000,00		
S							2	3	3	5		Textos de enseñanza	20	1955	100	3.000,00	-	3.000,00	-		-		-	3.000,00		
S							2	3	3	5	01	Textos de enseñanza	20	1955	100	3.000,00	-	3.000,00	-		-		-	3.000,00		
S							2	3	3	6		Especies timbradas y valoradas	20	1955	100	15.000,00	-	65.000,00	43.988,50		8.850,00		52.838,50	12.161,50		
S							2	3	3	6	01	Especies timbradas y valoradas	20	1955	100	15.000,00	-	65.000,00	43.988,50		8.850,00		52.838,50	12.161,50		
S							2	3	4			PRODUCTOS FARMACEUTICOS	20	1955	100	50.000,00	- 50.000,00	-	-		-		-	-		
S							2	3	4	1		Productos medicinales para uso humano	20	1955	100	50.000,00	- 50.000,00	-	-		-		-	-		
S							2	3	4	1	01	Productos medicinales	20	1955	100	50.000,00	- 50.000,00	-	-		-		-	-		
S							2	3	5			PRODUCTOS DE CUERO, CAUCHO Y PLÁSTICO	20	1955	100	50.000,00	- 48.500,00	1.500,00	-		-		-	1.500,00		
S							2	3	5	3		Llantas y neumáticos	20	1955	100	25.000,00	- 23.500,00	1.500,00	-		-		-	1.500,00		
S							2	3	5	3	01	Llantas y neumáticos	20	1955	100	25.000,00	- 23.500,00	1.500,00	-		-		-	1.500,00		
S							2	3	5	5		Artículos de plástico	20	1955	100	25.000,00	- 25.000,00	-	-		-		-	-		
S							2	3	5	5	01	Artículos de plástico	20	1955	100	25.000,00	- 25.000,00	-	-		-		-	-		

Jenny A. Castro.
SR. JENRRY ALBERTO CASTRO GUTIERREZ
Preparado por



Felicita R.
LICDA. FELICIA ROSARIO DE FRIAS
Revisado Por



Wendholy M. Gonzalez
LICDA. WENDHOLY M. GONZALEZ CRUEL DE VERAS
Aprobado por

NOMBRE DE LA ENTIDAD MUNICIPAL DE VILLA VASQUEZ
EJECUCIÓN DE LOS GASTOS Y APLICACIONES FINANCIERAS POR DESTINO DE FONDOS Y ESTRUCTURA PROGRAMATICA
CORRESPONDIENTE AL MES OCTUBRE DEL AÑO 2021

CÓDIGO INSTITUCIONAL **7143**

Cuenta Bancaria No. 060-400023-5

Destino de Fondos	Partidas no Asignables a Programas	Programa	Estructura					Clasificador del Gasto					Denominación del Gasto	Función	Fuente de Financiamiento	Fuente Especifica	Organismo Financiador	Presupuesto			Acumulado Anterior	Ejecución Del Gasto			Devengado a la Fecha	Balance Disponible
			Proyecto	Actividad/obra	Institución Receptora	Código SNIP	Tipo	Objeto	Cuenta	Subcuenta	Auxiliar	Presupuesto Original Año Actual						Modificaciones	Vigente	Compromiso		Devengado	Pagado			
1	2	3	4	5	6	7	8	9	10	11	12	13	14	15	16	17	18	19	20 =18+19	21	22	23	24	25=21+23	26=(20-25)	
S		12										GESTION Y ADM. DE SERV. PUBLICOS					7.358.876,36	85.181,00	6.679.961,25	4.364.433,86		535.800,96		4.900.234,82	1.779.726,43	
S				02								ORNATO Y SANEAMIENTO DE PARQUES, CALLE	3201	20	1955	100	1.577.255,00	-	1.577.255,00	1.034.449,80		124.231,20		1.158.681,00	418.574,00	
S							2	1				REMUNERACIONES Y CONTRIBUCIONES		20	1955	100	1.577.255,00	-	1.577.255,00	1.034.449,80		124.231,20		1.158.681,00	418.574,00	
S							2	1	1			REMUNERACIONES		20	1955	100	1.508.000,00	-	1.508.000,00	1.028.000,00		123.000,00		1.151.000,00	357.000,00	
S							2	1	1	1	01	Sueldos fijos		20	1955	100	1.392.000,00		1.392.000,00	1.028.000,00		123.000,00		1.151.000,00	241.000,00	
S							2	1	1	4		Sueldo anual no.13		20	1955	100	116.000,00	-	116.000,00	-		-		-	116.000,00	
S							2	1	1	4	01	Sueldo anual no.13		20	1955	100	116.000,00		116.000,00	-				-	116.000,00	
S							2	1	5			CONTRIBUCIONES A LA SEGURIDAD SOCIAL		20	1955	100	69.255,00	-	69.255,00	6.449,80		1.231,20		7.681,00	61.574,00	
S							2	1	5	1		Contribuciones al seguro de salud		20	1955	100	31.905,00	-	31.905,00	2.965,20		567,20		3.532,40	28.372,60	
S							2	1	5	1	01	Contribuciones al seguro de salud		20	1955	100	31.905,00		31.905,00	2.965,20		567,20		3.532,40	28.372,60	
S							2	1	5	2		Contribuciones al seguro de pensiones		20	1955	100	31.950,00	-	31.950,00	2.980,60		568,00		3.548,60	28.401,40	
S							2	1	5	2	01	Contribuciones al seguro de pensiones		20	1955	100	31.950,00		31.950,00	2.980,60		568,00		3.548,60	28.401,40	
S							2	1	5	3		Contribuciones al seguro de riesgo laboral		20	1955	100	5.400,00	-	5.400,00	504,00		96,00		600,00	4.800,00	
S							2	1	5	3	01	Contribuciones al seguro de riesgo laboral		20	1955	100	5.400,00		5.400,00	504,00		96,00		600,00	4.800,00	

Jenny A. Castro
SR. JENRRY ALBERTO CASTRO GUTIERREZ
Preparado por



Felicia R. de Frías
LICDA. FELICIA ROSARIO DE FRIAS
Revisado Por



Wendholy M. Gonzalez
LICDA. WENDHOLY M. GONZALEZ CRUEL DE VERAS
Aprobado por

NOMBRE DE LA ENTIDAD MUNICIPAL DE VILLA VASQUEZ
EJECUCIÓN DE LOS GASTOS Y APLICACIONES FINANCIERAS POR DESTINO DE FONDOS Y ESTRUCTURA PROGRAMATICA
CORRESPONDIENTE AL MES OCTUBRE DEL AÑO 2021

CÓDIGO INSTITUCIONAL **7143**

Cuenta Bancaria No. 060-400023-5

Destino de Fondos	Partidas no Asignables a Programas	Programa	Proyecto	Estructura				Clasificador del Gasto					Denominación del Gasto	Función	Fuente de Financiamiento	Fuente Especifica	Organismo Financiador	Presupuesto			Acumulado Anterior	Ejecución Del Gasto			Devengado a la Fecha	Balance Disponible
				Actividad/obra	Institución Receptora	Código SNIP	Tipo	Objeto	Cuenta	Subcuenta	Auxiliar	Presupuesto Original Año Actual						Modificaciones	Vigente	Compromiso		Devengado	Pagado			
1	2	3	4	5	6	7	8	9	10	11	12	13	14	15	16	17	18	19	20 =18+19	21	22	23	24	25=21+23	26=(20-25)	
S		12										GESTION Y ADM. DE SERV. PUBLICOS														
S				03								Manejo de residuos solidos	3202	20	1955	100	3.344.911,64	79.181,00	3.068.319,73	2.022.988,54		247.878,46		2.270.867,00	797.452,73	
S							2	1				REMUNERACIONES Y CONTRIBUCIONES		20	1955	100	3.344.911,64	79.181,00	3.068.319,73	2.022.988,54		247.878,46		2.270.867,00	797.452,73	
S							2	1	1			REMUNERACIONES		20	1955	100	2.915.900,00	-	2.915.900,00	1.949.749,81		221.500,00		2.171.249,81	744.650,19	
S							2	1	1	1	01	Sueldos fijos		20	1955	100	2.691.600,00		2.691.600,00	1.949.749,81		221.500,00		2.171.249,81	520.350,19	
S							2	1	1	4		Sueldo anual no.13		20	1955	100	224.300,00	-	224.300,00	-		-		-	224.300,00	
S							2	1	1	4	01	Sueldo anual no.13		20	1955	100	224.300,00		224.300,00	-		-		-	224.300,00	
S							2	1	5			CONTRIBUCIONES A LA SEGURIDAD SOCIAL		20	1955	100	429.011,64	79.181,00	152.419,73	73.238,73		26.378,46		99.617,19	52.802,54	
S							2	1	5	1		Contribuciones al seguro de salud		20	1955	100	197.640,84	36.500,00	71.007,03	34.507,03		12.152,26		46.659,29	24.347,74	
S							2	1	5	1	01	Contribuciones al seguro de salud		20	1955	100	197.640,84	36.500,00	71.007,03	34.507,03		12.152,26		46.659,29	24.347,74	
S							2	1	5	2		Contribuciones al seguro de pensiones		20	1955	100	197.919,60	36.510,00	71.065,70	34.555,70		12.169,40		46.725,10	24.340,60	
S							2	1	5	2	01	Contribuciones al seguro de pensiones		20	1955	100	197.919,60	36.510,00	71.065,70	34.555,70		12.169,40		46.725,10	24.340,60	
S							2	1	5	3		Contribuciones al seguro de riesgo laboral		20	1955	100	33.451,20	6.171,00	10.347,00	4.176,00		2.056,80		6.232,80	4.114,20	
S							2	1	5	3	01	Contribuciones al seguro de riesgo laboral		20	1955	100	33.451,20	6.171,00	10.347,00	4.176,00		2.056,80		6.232,80	4.114,20	

Jerry A. Castro
SR. JENRRY ALBERTO CASTRO GUTIERREZ
Preparado por



Licda. Felicia
LICDA. FELICIA ROSARIO DE FRIAS
Revisado Por



Wendholy Gonzalez
LICDA. WENDHOLY M. GONZALEZ CRUEL DE VERAS
Aprobado por

NOMBRE DE LA ENTIDAD MUNICIPAL DE VILLA VASQUEZ
EJECUCIÓN DE LOS GASTOS Y APLICACIONES FINANCIERAS POR DESTINO DE FONDOS Y ESTRUCTURA PROGRAMATICA
CORRESPONDIENTE AL MES OCTUBRE DEL AÑO 2021

CÓDIGO INSTITUCIONAL 7143

Cuenta Bancaria No. 060-400023-5

Destino de Fondos	Partidas no Asignables a Programas	Programa	Estructura				Clasificador del Gasto					Denominación del Gasto	Función	Fuente de Financiamiento	Fuente Especifica	Organismo Financiador	Presupuesto			Acumulado Anterior	Ejecución Del Gasto			Devengado a la Fecha	Balance Disponible
			Proyecto	Actividad/obra	Institución Receptora	Código SNIP	Tipo	Objeto	Cuenta	Subcuenta	Auxiliar						Presupuesto Original Año Actual	Modificaciones	Vigente		Compromiso	Devengado	Pagado		
1	2	3	4	5	6	7	8	9	10	11	12	13	14	15	16	17	18	19	20 = 18+19	21	22	23	24	25=21+23	26=(20-25)
S		12										GESTION Y ADM. DE SERV. PUBLICOS													
S				04								SUPERVISION Y ADMINISTRACION DE CEMENTE	3101	20	1955	100	684.200,00	-	684.200,00	467.100,00		51.900,00		519.000,00	165.200,00
S							2	1				REMUNERACIONES Y CONTRIBUCIONES		20	1955	100	684.200,00	-	684.200,00	467.100,00		51.900,00		519.000,00	165.200,00
S							2	1	1			REMUNERACIONES		20	1955	100	622.800,00	-	622.800,00	467.100,00		51.900,00		519.000,00	103.800,00
S							2	1	1	1	01	Sueldos fijos		20	1955	100	622.800,00		622.800,00	467.100,00		51.900,00		519.000,00	103.800,00
S							2	1	1	4		Sueldo anual no.13		20	1955	100	51.900,00	-	51.900,00	-		-		-	51.900,00
S							2	1	1	4	01	Sueldo anual no.13		20	1955	100	51.900,00		51.900,00	-		-		-	51.900,00
S							2	1	5			CONTRIBUCIONES A LA SEGURIDAD SOCIAL		20	1955	100	9.500,00	-	9.500,00	-		-		-	9.500,00
S							2	1	5	1		Contribuciones al seguro de salud		20	1955	100	3.500,00	-	3.500,00	-		-		-	3.500,00
S							2	1	5	1	01	Contribuciones al seguro de salud		20	1955	100	3.500,00		3.500,00	-		-		-	3.500,00
S							2	1	5	2		Contribuciones al seguro de pensiones		20	1955	100	3.500,00	-	3.500,00	-		-		-	3.500,00
S							2	1	5	2	01	Contribuciones al seguro de pensiones		20	1955	100	3.500,00		3.500,00	-		-		-	3.500,00
S							2	1	5	3		Contribuciones al seguro de riesgo laboral		20	1955	100	2.500,00	-	2.500,00	-		-		-	2.500,00
S							2	1	5	3	01	Contribuciones al seguro de riesgo laboral		20	1955	100	2.500,00		2.500,00	-		-		-	2.500,00

Jerry A. Castro
SR. JENRRY ALBERTO CASTRO GUTIERREZ
Preparado por



Felicia R. de Frias
LICDA. FELICIA ROSARIO DE FRIAS
Revisado Por



Wendholy M. Gonzalez
LICDA. WENDHOLY M. GONZALEZ CRUEL DE VERAS
Aprobado por

NOMBRE DE LA ENTIDAD MUNICIPAL DE VILLA VASQUEZ
EJECUCIÓN DE LOS GASTOS Y APLICACIONES FINANCIERAS POR DESTINO DE FONDOS Y ESTRUCTURA PROGRAMATICA
CORRESPONDIENTE AL MES OCTUBRE DEL AÑO 2021

CÓDIGO INSTITUCIONAL **7143**

Cuenta Bancaria No. 060-400023-5

Destino de Fondos	Partidas no Asignables a Programas	Programa	Estructura				Clasificador del Gasto					Denominación del Gasto	Función	Fuente de Financiamiento	Fuente Especifica	Organismo Financiador	Presupuesto			Acumulado Anterior	Ejecución Del Gasto			Devengado a la Fecha	Balance Disponible
			Proyecto	Actividad/obra	Institución Receptora	Código SNIP	Tipo	Objeto	Cuenta	Subcuenta	Auxiliar						Presupuesto Original Año Actual	Modificaciones	Vigente		Compromiso	Devengado	Pagado		
1	2	3	4	5	6	7	8	9	10	11	12	13	14	15	16	17	18	19	20 =18+19	21	22	23	24	25=21+23	26=(20-25)
S		12										GESTION Y ADM. DE SERV. PUBLICOS													
S				05								ADMINISTRACION Y REPARACION DE UNIDADES MOTOROZA	2101	20	1955	100	1.200.816,40	-	1.070.816,40	692.945,70		86.311,30		779.257,00	291.559,40
S							2	1				REMUNERACIONES Y CONTRIBUCIONES		20	1955	100	1.200.816,40	-	1.070.816,40	692.945,70		86.311,30		779.257,00	291.559,40
S							2	1	1			REMUNERACIONES		20	1955	100	984.000,00	-	854.000,00	621.690,00		76.000,00		697.690,00	156.310,00
S							2	1	1	1	01	Sueldos fijos		20	1955	100	984.000,00		854.000,00	621.690,00		76.000,00		697.690,00	156.310,00
S							2	1	1	4		Sueldo anual no.13		20	1955	100	82.000,00	-	82.000,00	-		-		-	82.000,00
S							2	1	1	4	01	Sueldo anual no.13		20	1955	100	82.000,00		82.000,00	-		-		-	82.000,00
S							2	1	5			CONTRIBUCIONES A LA SEGURIDAD SOCIAL		20	1955	100	134.816,40	-	134.816,40	71.255,70		10.311,30		81.567,00	53.249,40
S							2	1	5	1		Contribuciones al seguro de salud		20	1955	100	62.108,40	-	62.108,40	32.826,70		4.750,30		37.577,00	24.531,40
S							2	1	5	1	01	Contribuciones al seguro de salud		20	1955	100	62.108,40		62.108,40	32.826,70		4.750,30		37.577,00	24.531,40
S							2	1	5	2		Contribuciones al seguro de pensiones		20	1955	100	62.196,00	-	62.196,00	32.873,00		4.757,00		37.630,00	24.566,00
S							2	1	5	2	01	Contribuciones al seguro de pensiones		20	1955	100	62.196,00		62.196,00	32.873,00		4.757,00		37.630,00	24.566,00
S							2	1	5	3		Contribuciones al seguro de riesgo laboral		20	1955	100	10.512,00	-	10.512,00	5.556,00		804,00		6.360,00	4.152,00
S							2	1	5	3	01	Contribuciones al seguro de riesgo laboral		20	1955	100	10.512,00		10.512,00	5.556,00		804,00		6.360,00	4.152,00

Jerry A. Castro

SR. JENRRY ALBERTO CASTRO GUTIERREZ
Preparado por



Felicia Rosario de Frias

LICDA. FELICIA ROSARIO DE FRIAS
Revisado Por



Wendholy M. Gonzalez

LICDA. WENDHOLY M. GONZALEZ CRUEL DE VERAS
Aprobado por

NOMBRE DE LA ENTIDAD MUNICIPAL DE VILLA VASQUEZ
EJECUCIÓN DE LOS GASTOS Y APLICACIONES FINANCIERAS POR DESTINO DE FONDOS Y ESTRUCTURA PROGRAMATICA
CORRESPONDIENTE AL MES OCTUBRE DEL AÑO 2021

CÓDIGO INSTITUCIONAL **7143**

Cuenta Bancaria No. 060-400023-5

Destino de Fondos	Partidas no Asignables a Programas	Programa	Estructura				Clasificador del Gasto					Denominación del Gasto	Función	Fuente de Financiamiento	Fuente Especifica	Organismo Financiador	Presupuesto			Acumulado Anterior	Ejecución Del Gasto			Devengado a la Fecha	Balance Disponible
			Proyecto	Actividad/obra	Institucion Receptora	Código SNIP	Tipo	Objeto	Cuenta	Subcuenta	Auxiliar						Presupuesto Original Año Actual	Modificaciones	Vigente		Compromiso	Devengado	Pagado		
1	2	3	4	5	6	7	8	9	10	11	12	13	14	15	16	17	18	19	20 =18+19	21	22	23	24	25=21+23	26=(20-25)
S		12		06								GESTION Y ADM. DE SERV. PUBLICOS													
S												SEGURIDAD Y VIGILANCIA CIUDADANA	3202	20	1955	100	356.323,20	6.000,00	84.000,00	24.000,00		12.000,00		36.000,00	48.000,00
S							2	1				REMUNERACIONES Y CONTRIBUCIONES		20	1955	100	356.323,20	6.000,00	84.000,00	24.000,00		12.000,00		36.000,00	48.000,00
S							2	1	1			REMUNERACIONES		20	1955	100	288.000,00	6.000,00	60.000,00	24.000,00		12.000,00		36.000,00	24.000,00
S							2	1	1	1	01	Sueldos fijos		20	1955	100	288.000,00	6.000,00	60.000,00	24.000,00		12.000,00		36.000,00	24.000,00
S							2	1	1	4		Sueldo anual no.13		20	1955	100	24.000,00	-	24.000,00	-		-		-	24.000,00
S							2	1	1	4	01	Sueldo anual no.13		20	1955	100	24.000,00		24.000,00	-				-	24.000,00
S							2	1	5			CONTRIBUCIONES A LA SEGURIDAD SOCIAL		20	1955	100	44.323,20	-	-	-		-		-	-
S							2	1	5	1		Contribuciones al seguro de salud		20	1955	100	20.419,20	-	-	-		-		-	-
S							2	1	5	1	01	Contribuciones al seguro de salud		20	1955	100	20.419,20		-	-		-		-	0,00
S							2	1	5	2		Contribuciones al seguro de pensiones		20	1955	100	20.448,00	-	-	-		-		-	-
S							2	1	5	2	01	Contribuciones al seguro de pensiones		20	1955	100	20.448,00		-	-		-		-	0,00
S							2	1	5	3		Contribuciones al seguro de riesgo laboral		20	1955	100	3.456,00	-	-	-		-		-	-
S							2	1	5	3	01	Contribuciones al seguro de riesgo laboral		20	1955	100	3.456,00		-	-		-		-	0,00

Jerry A. Castro
SR. JENRRY ALBERTO CASTRO GUTIERREZ
Preparado por



Licda. Felicia Rosario de Frias
LICDA. FELICIA ROSARIO DE FRIAS
Revisado Por



Licda. Wendholy M. Gonzalez Cruel de Veras
LICDA. WENDHOLY M. GONZALEZ CRUEL DE VERAS
Aprobado por

NOMBRE DE LA ENTIDAD MUNICIPAL DE VILLA VASQUEZ
EJECUCIÓN DE LOS GASTOS Y APLICACIONES FINANCIERAS POR DESTINO DE FONDOS Y ESTRUCTURA PROGRAMATICA
CORRESPONDIENTE AL MES OCTUBRE DEL AÑO 2021

CÓDIGO INSTITUCIONAL 7143

Cuenta Bancaria No. 060-400023-5

Destino de Fondos	Partidas no Asignables a Programas	Programa	Estructura				Clasificador del Gasto					Denominación del Gasto	Función	Fuente de Financiamiento	Fuente Especifica	Organismo Financiador	Presupuesto			Acumulado Anterior	Ejecución Del Gasto			Devengado a la Fecha	Balance Disponible	
			Proyecto	Actividad/obra	Institución Receptora	Código SNIP	Tipo	Objeto	Cuenta	Subcuenta	Auxiliar						Presupuesto Original Año Actual	Modificaciones	Vigente		Compromiso	Devengado	Pagado			
1	2	3	4	5	6	7	8	9	10	11	12	13	14	15	16	17	18	19	20 =18+19	21	22	23	24	25=21+23	26=(20-25)	
S		12										GESTION Y ADM. DE SERV. PUBLICOS														
S				08								DSUPERVISION Y ADMINISTRACION DE MATADEROS	3202	20	1955	100	195.370,12	-	195.370,12	122.949,82		13.480,00			136.429,82	58.940,30
S							2	1				REMUNERACIONES Y CONTRIBUCIONES		20	1955	100	195.370,12	-	195.370,12	122.949,82		13.480,00			136.429,82	58.940,30
S							2	1	1			REMUNERACIONES		20	1955	100	161.760,00	-	161.760,00	121.260,00		13.480,00			134.740,00	27.020,00
S							2	1	1	1	01	Sueldos fijos		20	1955	100	161.760,00		161.760,00	121.260,00		13.480,00			134.740,00	27.020,00
S							2	1	1	4		Sueldo anual no.13		20	1955	100	13.480,00	-	13.480,00	-		-			-	13.480,00
S							2	1	1	4	01	Sueldo anual no.13		20	1955	100	13.480,00		13.480,00	-		-			-	13.480,00
S							2	1	5			CONTRIBUCIONES A LA SEGURIDAD SOCIAL		20	1955	100	20.130,12	-	20.130,12	1.689,82		-			1.689,82	18.440,30
S							2	1	5	1		Contribuciones al seguro de salud		20	1955	100	9.273,72	-	9.273,72	778,48		-			778,48	8.495,24
S							2	1	5	1	01	Contribuciones al seguro de salud		20	1955	100	9.273,72		9.273,72	778,48					778,48	8.495,24
S							2	1	5	2		Contribuciones al seguro de pensiones		20	1955	100	9.286,80	-	9.286,80	779,58		-			779,58	8.507,22
S							2	1	5	2	01	Contribuciones al seguro de pensiones		20	1955	100	9.286,80		9.286,80	779,58					779,58	8.507,22
S							2	1	5	3		Contribuciones al seguro de riesgo laboral		20	1955	100	1.569,60	-	1.569,60	131,76		-			131,76	1.437,84
S							2	1	5	3	01	Contribuciones al seguro de riesgo laboral		20	1955	100	1.569,60		1.569,60	131,76					131,76	1.437,84

Jerry A. Castro
SR. JENRRY ALBERTO CASTRO GUTIERREZ
Preparado por



Licda. Felicia Rosario de Frias
LICDA. FELICIA ROSARIO DE FRIAS
Revisado Por



Licda. Wendholy M. Gonzalez Cruel de Veras
LICDA. WENDHOLY M. GONZALEZ CRUEL DE VERAS
Aprobado por

NOMBRE DE LA ENTIDAD MUNICIPAL DE VILLA VASQUEZ
EJECUCIÓN DE LOS GASTOS Y APLICACIONES FINANCIERAS POR DESTINO DE FONDOS Y ESTRUCTURA PROGRAMATICA
CORRESPONDIENTE AL MES OCTUBRE DEL AÑO 2021

CÓDIGO INSTITUCIONAL **7143**

Cuenta Bancaria No. 060-400023-5

Destino de Fondos	Partidas no Asignables a Programas	Programa	Proyecto	Estructura			Clasificador del Gasto					Denominación del Gasto	Función	Fuente de Financiamiento	Fuente Específica	Organismo Financiador	Presupuesto			Acumulado Anterior	Ejecución Del Gasto			Devengado a la Fecha	Balance Disponible
				Actividad/obra	Institución Receptora	Código SNIP	Tipo	Objeto	Cuenta	Subcuenta	Auxiliar						Presupuesto Original Año Actual	Modificaciones	Vigente		Compromiso	Devengado	Pagado		
1	2	3	4	5	6	7	8	9	10	11	12	13	14	15	16	17	18	19	20=18+19	21	22	23	24	25=21+23	26=(20-25)
S		13										SANEAMIENTO AMBIENTAL Y FORESTA					237.548,80	-	237.548,80	154.202,10		17.539,00		171.741,10	65.807,70
S				01								PRESERVACION DEL MEDIO AMBIENTE Y CONTROL ECOLOGICO	3204	20	1955	100	237.548,80	-	237.548,80	154.202,10		17.539,00		171.741,10	65.807,70
S							2	1				REMUNERACIONES Y CONTRIBUCIONES		20	1955	100	237.548,80	-	237.548,80	154.202,10		17.539,00		171.741,10	65.807,70
S							2	1	1			REMUNERACIONES		20	1955	100	192.000,00	-	192.000,00	140.409,00		16.000,00		156.409,00	35.591,00
S							2	1	1	1	01	Sueldos fijos		20	1955	100	192.000,00		192.000,00	140.409,00		16.000,00		156.409,00	35.591,00
S							2	1	1	4		Sueldo anual no.13		20	1955	100	16.000,00	-	16.000,00	-		-	-	-	16.000,00
S							2	1	1	4	01	Sueldo anual no.13		20	1955	100	16.000,00		16.000,00	-				-	16.000,00
S							2	1	5			CONTRIBUCIONES A LA SEGURIDAD SOCIAL		20	1955	100	29.548,80	-	29.548,80	13.793,10		1.539,00		15.332,10	14.216,70
S							2	1	5	1		Contribuciones al seguro de salud		20	1955	100	13.612,80	-	13.612,80	6.310,10		709,00		7.019,10	6.593,70
S							2	1	5	1	01	Contribuciones al seguro de salud		20	1955	100	13.612,80		13.612,80	6.310,10		709,00		7.019,10	6.593,70
S							2	1	5	2		Contribuciones al seguro de pensiones		20	1955	100	13.632,00	-	13.632,00	6.319,00		710,00		7.029,00	6.603,00
S							2	1	5	2	01	Contribuciones al seguro de pensiones		20	1955	100	13.632,00		13.632,00	6.319,00		710,00		7.029,00	6.603,00
S							2	1	5	3		Contribuciones al seguro de riesgo laboral		20	1955	100	2.304,00	-	2.304,00	1.164,00		120,00		1.284,00	1.020,00
S							2	1	5	3	01	Contribuciones al seguro de riesgo laboral		20	1955	100	2.304,00		2.304,00	1.164,00		120,00		1.284,00	1.020,00

Jenrry A. Castro
SR. JENRRY ALBERTO CASTRO GUTIERREZ
Preparado por



Felicía Rosario de Frias
LICDA. FELICIA ROSARIO DE FRIAS
Revisado Por



Wendholly M. Gonzalez
LICDA. WENDHOLLY M. GONZALEZ CRUEL DE VERAS
Aprobado por

NOMBRE DE LA ENTIDAD MUNICIPAL DE VILLA VASQUEZ
EJECUCIÓN DE LOS GASTOS Y APLICACIONES FINANCIERAS POR DESTINO DE FONDOS Y ESTRUCTURA PROGRAMATICA
CORRESPONDIENTE AL MES OCTUBRE DEL AÑO 2021

CÓDIGO INSTITUCIONAL 7143

Cuenta Bancaria No. 060-400023-5

Destino de Fondos	Partidas no Asignables a Programas	Programa	Estructura				Clasificador del Gasto					Denominación del Gasto	Función	Fuente de Financiamiento	Fuente Especifica	Organismo Financiator	Presupuesto			Acumulado Anterior	Ejecución Del Gasto			Devengado a la Fecha	Balance Disponible
			Proyecto	Actividad/obra	Institución Receptora	Código SNIP	Tipo	Objeto	Cuenta	Subcuenta	Auxiliar						Presupuesto Original Año Actual	Modificaciones	Vigente		Compromiso	Devengado	Pagado		
1	2	3	4	5	6	7	8	9	10	11	12	13	14	15	16	17	18	19	20 =18+19	21	22	23	24	25=21+23	26=(20-25)
S		15										FOMENTO DE LA CULTURA, DEPORTES Y RECREACION					245.080,80	-	245.080,80	162.000,00		18.000,00		180.000,00	65.080,80
S				01								DESARROLLO DE EVENTOS DEPORTIVOS Y RECREACION	4302	20	1955	100	245.080,80	-	245.080,80	162.000,00		18.000,00		180.000,00	65.080,80
S							2	1				REMUNERACIONES Y CONTRIBUCIONES		20	1955	100	245.080,80	-	245.080,80	162.000,00		18.000,00		180.000,00	65.080,80
S							2	1	1			REMUNERACIONES		20	1955	100	216.000,00	-	216.000,00	162.000,00		18.000,00		180.000,00	36.000,00
S							2	1	1	1	01	Sueldos fijos		20	1955	100	216.000,00		216.000,00	162.000,00		18.000,00		180.000,00	36.000,00
S							2	1	1	4		Sueldo anual no.13		20	1955	100	18.000,00	-	18.000,00	-		-		-	18.000,00
S							2	1	1	4	01	Sueldo anual no.13		20	1955	100	18.000,00		18.000,00	-				-	18.000,00
S							2	1	5			CONTRIBUCIONES A LA SEGURIDAD SOCIAL		20	1955	100	11.080,80	-	11.080,80	-		-		-	11.080,80
S							2	1	5	1		Contribuciones al seguro de salud		20	1955	100	5.104,80	-	5.104,80	-		-		-	5.104,80
S							2	1	5	1	01	Contribuciones al seguro de salud		20	1955	100	5.104,80		5.104,80	-				-	5.104,80
S							2	1	5	2		Contribuciones al seguro de pensiones		20	1955	100	5.112,00	-	5.112,00	-		-		-	5.112,00
S							2	1	5	2	01	Contribuciones al seguro de pensiones		20	1955	100	5.112,00		5.112,00	-				-	5.112,00
S							2	1	5	3		Contribuciones al seguro de riesgo laboral		20	1955	100	864,00	-	864,00	-		-		-	864,00
S							2	1	5	3	01	Contribuciones al seguro de riesgo laboral		20	1955	100	864,00		864,00	-				-	864,00

Jerry A. Castro
SR. JENRRY ALBERTO CASTRO GUTIERREZ
Preparado por



Licda. Felicia
LICDA. FELICIA ROSARIO DE FRIAS
Revisado Por



Wendholy Gonzalez
LICDA. WENDHOLY M. GONZALEZ CRUEL DE VERAS
Aprobado por

NOMBRE DE LA ENTIDAD MUNICIPAL DE VILLA VASQUEZ
EJECUCIÓN DE LOS GASTOS Y APLICACIONES FINANCIERAS POR DESTINO DE FONDOS Y ESTRUCTURA PROGRAMATICA
CORRESPONDIENTE AL MES OCTUBRE DEL AÑO 2021

CÓDIGO INSTITUCIONAL **7143**

Cuenta Bancaria No. 060-400023-5

Destino de Fondos	Partidas no Asignables a Programas	Programa	Estructura				Clasificador del Gasto					Denominación del Gasto	Función	Fuente de Financiamiento	Fuente Especifica	Organismo Financiador	Presupuesto			Acumulado Anterior	Ejecución Del Gasto			Devengado a la Fecha	Balance Disponible
			Proyecto	Actividad/obra	Institución Receptora	Código SNIP	Tipo	Objeto	Cuenta	Subcuenta	Auxiliar						Presupuesto Original Año Actual	Modificaciones	Vigente		Compromiso	Devengado	Pagado		
1	2	3	4	5	6	7	8	9	10	11	12	13	14	15	16	17	18	19	20=18+19	21	22	23	24	25=21+23	26=(20-25)
S		16										PROMOCION Y PARTICIPACION COMUNITARIA					129.203,36	-	129.203,36	82.800,00		9.200,00		92.000,00	37.203,36
S				01								FOMENTO, COORD. Y REGISTRO DE LAS ORGANOSACI	4102	20	1955	100	129.203,36	-	129.203,36	82.800,00		9.200,00		92.000,00	37.203,36
S							2	1				REMUNERACIONES Y CONTRIBUCIONES		20	1955	100	129.203,36	-	129.203,36	82.800,00		9.200,00		92.000,00	37.203,36
S							2	1	1			REMUNERACIONES		20	1955	100	110.400,00	-	110.400,00	82.800,00		9.200,00		92.000,00	18.400,00
S							2	1	1	1	01	Sueldos fijos		20	1955	100	110.400,00		110.400,00	82.800,00		9.200,00		92.000,00	18.400,00
S							2	1	1	4		Sueldo anual no.13		20	1955	100	9.200,00	-	9.200,00	-		-		-	9.200,00
S							2	1	1	4	01	Sueldo anual no.13		20	1955	100	9.200,00		9.200,00	-				-	9.200,00
S							2	1	5			CONTRIBUCIONES A LA SEGURIDAD SOCIAL		20	1955	100	9.603,36	-	9.603,36	-		-		-	9.603,36
S							2	1	5	1		Contribuciones al seguro de salud		20	1955	100	4.424,16	-	4.424,16	-		-		-	4.424,16
S							2	1	5	1	01	Contribuciones al seguro de salud		20	1955	100	4.424,16		4.424,16	-				-	4.424,16
S							2	1	5	2		Contribuciones al seguro de pensiones		20	1955	100	4.430,40	-	4.430,40	-		-		-	4.430,40
S							2	1	5	2	01	Contribuciones al seguro de pensiones		20	1955	100	4.430,40		4.430,40	-				-	4.430,40
S							2	1	5	3		Contribuciones al seguro de riesgo laboral		20	1955	100	748,80	-	748,80	-		-		-	748,80
S							2	1	5	3	01	Contribuciones al seguro de riesgo laboral		20	1955	100	748,80		748,80	-				-	748,80

Jerry A. Castro

SR. JENRRY ALBERTO CASTRO GUTIERREZ
Preparado por



Felicía R.

LICDA. FELICIA ROSARIO DE FRIAS
Revisado Por



Wendholy M. Gonzalez

LICDA. WENDHOLY M. GONZALEZ CRUEL DE VERAS
Aprobado por

NOMBRE DE LA ENTIDAD MUNICIPAL DE VILLA VASQUEZ
EJECUCIÓN DE LOS GASTOS Y APLICACIONES FINANCIERAS POR DESTINO DE FONDOS Y ESTRUCTURA PROGRAMATICA
CORRESPONDIENTE AL MES OCTUBRE DEL AÑO 2021

CÓDIGO INSTITUCIONAL 7143

Cuenta Bancaria No. 060-400023-5

Destino de Fondos	Partidas no Asignables a Programas	Programa	Estructura					Clasificador del Gasto					Denominación del Gasto	Función	Fuente de Financiamiento	Fuente Especifica	Organismo Financiator	Presupuesto			Acumulado Anterior	Ejecución Del Gasto			Devengado a la Fecha	Balance Disponible
			Proyecto	Actividad/obra	Institución Receptora	Código SNIP	Tipo	Objeto	Cuenta	Subcuenta	Auxiliar	Presupuesto Original Año Actual						Modificaciones	Vigente	Compromiso		Devengado	Pagado			
1	2	3	4	5	6	7	8	9	10	11	12	13	14	15	16	17	18	19	20=18+19	21	22	23	24	25=21+23	26=(20-25)	
S		14										GESTION Y ADM. DE LOS SERV. SOCIALES					753.358,58	438.547,47	1.803.417,74	1.201.692,73		144.203,20		1.345.895,93	457.521,81	
S				01								ASISTENCIA SOCIAL	4510	20	1955	100	753.358,58	438.547,47	1.803.417,74	1.201.692,73		144.203,20		1.345.895,93	457.521,81	
S							2	4				TRANSFERENCIAS CORRIENTES		20	1955	100	753.358,58	438.547,47	1.803.417,74	1.201.692,73		144.203,20		1.345.895,93	457.521,81	
S							2	4	1			TRANSFERENCIAS CORRIENTES AL SECTOR PRIVADO		20	1955	100	753.358,58	438.547,47	1.803.417,74	1.201.692,73		144.203,20		1.345.895,93	457.521,81	
							2	4	1	2		Ayudas y donaciones a personas					753.358,58	438.547,47	1.803.417,74	1.201.692,73		144.203,20		1.345.895,93	457.521,81	
S							2	4	1	2	01	Ayudas y donaciones programadas a hogares y personas		20	1955	100	682.000,00		454.300,00	291.900,00		61.800,00		353.700,00	100.600,00	
S							2	4	1	2	02	Ayudas y donaciones ocasionales a hogares y personas					71.358,58		747.691,62	746.914,08				746.914,08	777,54	
							2	4	1	2	03	Ayudas y donaciones ocasionales a hogares y personas		30	9996	102	-	165.806,60	328.685,25	162.878,65				162.878,65	165.806,60	
							2	4	1	2	03	Ayudas y donaciones ocasionales a hogares y personas		30	9995	102		271.694,00	271.694,00	-		82.403,20		82.403,20	189.290,80	
							2	4	1	2	03	Ayudas y donaciones ocasionales a hogares y personas		30	9998	102		1.046,87	1.046,87						1.046,87	
	98											ADMINISTR. DE CONTRIBUCIONES ESP.(TRANSF. PRIVA.)					292.000,00	51.800,00	395.500,00	319.500,00		24.000,00		343.500,00	52.000,00	
S							2	4				TRANSFERENCIAS CORRIENTES					292.000,00	51.800,00	395.500,00	319.500,00		24.000,00		343.500,00	52.000,00	
S							2	4	1			TRANSFERENCIAS CORRIENTES AL SECTOR PRIVADO					52.000,00	-	52.000,00	36.000,00		4.000,00		40.000,00	12.000,00	
							2	4	1	1		Prestaciones a la seguridad social					52.000,00	-	52.000,00	36.000,00		4.000,00		40.000,00	12.000,00	
							2	4	1	1	01	Pensiones					52.000,00		52.000,00	36.000,00		4.000,00		40.000,00	12.000,00	
							2	4	1	1	02	Jubilaciones														
S							2	4	1	6		Transferencias corrientes a asociaciones sin fines de lucro y partidos políticos					240.000,00	51.800,00	343.500,00	283.500,00		20.000,00		303.500,00	40.000,00	
S							2	4	1	6	01	Transferencias corrientes a asociaciones sin fines de lucro					240.000,00	51.800,00	343.500,00	283.500,00		20.000,00		303.500,00	40.000,00	
TOTAL GENERAL FONDOS SERVICIOS MUNICIPALES																	12.627.773,10	961.817,47	13.770.802,26	8.863.658,95		1.355.175,70		10.218.834,65	3.743.067,61	

Jerry A. Castro
SR. JENRRY ALBERTO CASTRO GUTIERREZ
Preparado por



Felicía Rosario de Frias
LICDA. FELICIA ROSARIO DE FRIAS
Revisado Por



Wendholy M. Gonzalez Cruel de Veras
LICDA. WENDHOLY M. GONZALEZ CRUEL DE VERAS
Aprobado por

NOMBRE DE LA ENTIDAD MUNICIPAL DE VILLA VASQUEZ
EJECUCIÓN DE LOS GASTOS Y APLICACIONES FINANCIERAS POR DESTINO DE FONDOS Y ESTRUCTURA PROGRAMATICA
CORRESPONDIENTE AL MES NOVIEMBRE DEL AÑO 2021

CÓDIGO INSTITUCIONAL **7143**

Cuenta Bancaria No. 060-400023-5

Destino de Fondos	Partidas no Asignables a Programas	Programa	Estructura					Clasificador del Gasto					Denominación del Gasto	Función	Fuente de Financiamiento	Fuente Especifica	Organismo Financiador	Presupuesto			Acumulado Anterior	Ejecución Del Gasto			Devengado a la Fecha	Balance Disponible
			Proyecto	Actividad/obra	Institución Receptora	Código SNIP	Tipo	Objeto	Cuenta	Subcuenta	Auxiliar	Presupuesto Original Año Actual						Modificaciones	Vigente	Compras		Devengado	Pagado			
1	2	3	4	5	6	7	8	9	10	11	12	13	14	15	16	17	18	19	20 =18+19	21	22	23	24	25=21+23	26=(20-25)	
S		01										NORMA,POLITICA Y ADM. MUNICIPAL														
S				03								ADMINISTRACION MUNICIPAL	1101	20	1955	100	3.611.705,20	-	4.280.090,31	3.185.462,80		269.955,45		3.455.418,25	824.672,06	
S							2	1				REMUNERACIONES Y CONTRIBUCIONES		20	1955	100	1.576.229,20	-	1.748.708,20	1.381.818,29		117.403,78		1.499.222,07	249.486,13	
S							2	1	1			REMUNERACIONES		20	1955	100	1.398.800,00	-	1.359.800,00	1.038.613,50		106.600,00		1.145.213,50	214.586,50	
S							2	1	1	1	01	Sueldos fijos		20	1955	100	1.291.200,00		1.252.200,00	1.038.613,50		106.600,00		1.145.213,50	106.986,50	
S							2	1	1	2		Remuneraciones al personal con carácter transitorio					50.000,00	-	314.000,00	289.940,00		-		289.940,00	24.060,00	
S							2	1	1	2	01	Sueldos al personal contratado e igualado					25.000,00		25.000,00	10.000,00				10.000,00	15.000,00	
S							2	1	1	2	01	Sueldos al personal contratado e igualado	30	9995	102			264.000,00		263.940,00				263.940,00	60,00	
S							2	1	1	2	06	Jornales					25.000,00		25.000,00	16.000,00				16.000,00	9.000,00	
S							2	1	1	4		Sueldo anual no.13		20	1955	100	107.600,00	-	107.600,00	-		-		-	107.600,00	
S							2	1	1	4	01	Sueldo anual no.13		20	1955	100	107.600,00		107.600,00	-				-	107.600,00	
S							2	1	5			CONTRIBUCIONES A LA SEGURIDAD SOCIAL		20	1955	100	127.429,20	-	74.908,20	53.264,79		10.803,78		64.068,57	10.839,63	
S							2	1	5	1		Contribuciones al seguro de salud		20	1955	100	58.705,20	-	34.493,20	24.538,49		4.977,18		29.515,67	4.977,53	
S							2	1	5	1	01	Contribuciones al seguro de salud		20	1955	100	58.705,20		34.493,20	24.538,49		4.977,18		29.515,67	4.977,53	
S							2	1	5	2		Contribuciones al seguro de pensiones		20	1955	100	58.788,00	-	34.577,00	24.573,10		4.984,20		29.557,30	5.019,70	
S							2	1	5	2	01	Contribuciones al seguro de pensiones		20	1955	100	58.788,00		34.577,00	24.573,10		4.984,20		29.557,30	5.019,70	
S							2	1	5	3		Contribuciones al seguro de riesgo laboral		20	1955	100	9.936,00	-	5.838,00	4.153,20		842,40		4.995,60	842,40	
S							2	1	5	3	01	Contribuciones al seguro de riesgo laboral		20	1955	100	9.936,00		5.838,00	4.153,20		842,40		4.995,60	842,40	

Jenrry A. Castro
SR. JENRRY ALBERTO CASTRO GUTIERREZ
Preparado por



Felicia Rosario de Frias
LICDA. FELICIA ROSARIO DE FRIAS
Revisado Por



Wendholly M. Gonzalez Cruel de Veras
LICDA. WENDHOLLY M. GONZALEZ CRUEL DE VERAS
Aprobado por

NOMBRE DE LA ENTIDAD MUNICIPAL DE VILLA VASQUEZ
EJECUCIÓN DE LOS GASTOS Y APLICACIONES FINANCIERAS POR DESTINO DE FONDOS Y ESTRUCTURA PROGRAMATICA
CORRESPONDIENTE AL MES NOVIEMBRE DEL AÑO 2021

CÓDIGO INSTITUCIONAL **7143**

Cuenta Bancaria No. 060-400023-5

Destino de Fondos	Partidas no Asignables a Programas	Programa	Estructura					Clasificador del Gasto					Denominación del Gasto	Función	Fuente de Financiamiento	Fuente Especifica	Organismo Financiador	Presupuesto			Acumulado Anterior	Ejecución Del Gasto			Devengado a la Fecha	Balance Disponible
			Proyecto	Actividad/obra	Institución Receptora	Código SNIP	Tipo	Objeto	Cuenta	Subcuenta	Auxiliar	Presupuesto Original Año Actual						Modificaciones	Vigente	Compromiso		Devengado	Pagado			
1	2	3	4	5	6	7	8	9	10	11	12	13	14	15	16	17	18	19	20=18+19	21	22	23	24	25=21+23	26=(20-25)	
S		01										NORMA,POLITICA Y ADM. MUNICIPAL														
S			03									ADMINISTRACION MUNICIPAL	1101	20	1955	100	2.035.476,00	-	2.531.382,11	1.803.644,51		152.551,67		1.956.196,18	575.185,93	
S							2	2				CONTRATACIÓN DE SERVICIOS		20	1955	100	1.004.871,00	-	1.188.084,11	836.239,03		61.697,67		897.936,70	290.147,41	
S							2	2	1			SERVICIOS BASICOS		20	1955	100	104.000,00	-	104.000,00	15.540,00		2.415,00		17.955,00	86.045,00	
S							2	2	1	2		Servicios telefónico de larga distancia		20	1955	100	20.000,00	-	20.000,00	-		-		-	20.000,00	
S							2	2	1	2	01	Servicios telefónico de larga distancia		20	1955	100	20.000,00	-	20.000,00	-		-		-	20.000,00	
S							2	2	1	3		Teléfono local		20	1955	100	36.000,00	-	36.000,00	15.540,00		2.415,00		17.955,00	18.045,00	
S							2	2	1	3	01	Teléfono local		20	1955	100	36.000,00	-	36.000,00	15.540,00		2.415,00		17.955,00	18.045,00	
S							2	2	1	5		Servicio de internet y televisión por cable		20	1955	100	18.000,00	-	18.000,00	-		-		-	18.000,00	
S							2	2	1	5	01	Servicio de internet y televisión por cable		20	1955	100	18.000,00	-	18.000,00	-		-		-	18.000,00	
S							2	2	1	6		Electricidad		20	1955	100	14.530,47	-	14.530,47	-		-		-	14.530,47	
S							2	2	1	6	01	Energía eléctrica		20	1955	100	14.530,47	-	14.530,47	-		-		-	14.530,47	
S							2	2	1	6	02	Electricidad no cortable		20	1955	100	-	-	-	-		-		-	-	
S							2	2	1	7		Agua		20	1955	100	15.469,53	-	15.469,53	-		-		-	15.469,53	
S							2	2	1	7	01	Agua		20	1955	100	15.469,53	-	15.469,53	-		-		-	15.469,53	
S							2	2	2			PUBLICIDAD IMPRESIÓN Y ENCUADERNACION		20	1955	100	165.000,00	-	317.296,11	232.905,00		37.050,00		269.955,00	47.341,11	
S							2	2	2	1		Publicidad y propaganda		20	1955	100	150.000,00	-	302.296,11	232.905,00		37.050,00		269.955,00	32.341,11	
S							2	2	2	1	01	Publicidad y propaganda		20	1955	100	150.000,00	-	302.296,11	232.905,00		37.050,00		269.955,00	32.341,11	
S							2	2	2	2		Impresión y encuadernación		20	1955	100	15.000,00	-	15.000,00	-		-		-	15.000,00	
S							2	2	2	2	01	Impresión y encuadernación		20	1955	100	15.000,00	-	15.000,00	-		-		-	15.000,00	
S							2	2	4			TRANSPORTE Y ALMACENAJE		20	1955	100	25.000,00	-	4.600,00	4.600,00		-		4.600,00	-	
S							2	2	4	1		Pasajes		20	1955	100	25.000,00	-	4.600,00	4.600,00		-		4.600,00	-	
S							2	2	4	1	01	Pasajes		20	1955	100	25.000,00	-	4.600,00	4.600,00		-		4.600,00	-	
S							2	2	5			ALQUILERES Y RENTAS		20	1955	100	50.000,00	-	77.800,00	39.709,00		-		39.709,00	38.091,00	
S							2	2	5	1		Alquileres y rentas de edificios y locales		20	1955	100	15.000,00	-	15.000,00	14.393,64		-		14.393,64	606,36	
S							2	2	5	1	01	Alquileres y rentas de edificios y locales		20	1955	100	15.000,00	-	15.000,00	14.393,64		-		14.393,64	606,36	
S							2	2	5	4		Alquileres de equipos de transporte, tracción y elevación		20	1955	100	25.000,00	-	2.800,00	2.800,00		-		2.800,00	-	
S							2	2	5	4	01	Alquileres de equipos de transporte, tracción y elevación		20	1955	100	25.000,00	-	2.800,00	2.800,00		-		2.800,00	-	
S							2	2	5	8		Otros alquileres		20	1955	100	10.000,00	-	60.000,00	22.515,36		-		22.515,36	37.484,64	
S							2	2	5	8	01	Otros alquileres		20	1955	100	10.000,00	-	60.000,00	22.515,36		-		22.515,36	37.484,64	

Jerry A. Castro
SR. JENRRY ALBERTO CASTRO GUTIERREZ
Preparado por



Felicia Rosario de Frias
LICDA. FELICIA ROSARIO DE FRIAS
Revisado Por



Wendholly M. Gonzalez Cruel de Veras
LICDA. WENDHOLY M. GONZALEZ CRUEL DE VERAS
Aprobado por

NOMBRE DE LA ENTIDAD MUNICIPAL DE VILLA VASQUEZ
EJECUCIÓN DE LOS GASTOS Y APLICACIONES FINANCIERAS POR DESTINO DE FONDOS Y ESTRUCTURA PROGRAMATICA
CORRESPONDIENTE AL MES NOVIEMBRE DEL AÑO 2021

CODIGO INSTITUCIONAL **7143**

Cuenta Bancaria No. 060-400023-5

Destino de Fondos	Partidas no Asignables a Programas	Programa	Estructura					Clasificador del Gasto					Denominación del Gasto	Función	Fuente de Financiamiento	Fuente Especifica	Organismo Financiador	Presupuesto			Acumulado Anterior	Ejecución Del Gasto			Balance Disponible
			Proyecto	Actividad/obra	Institución Receptora	Código SNIP	Tipo	Objeto	Cuenta	Subcuenta	Auxiliar	Presupuesto Original Año Actual						Modificaciones	Vigente	Compromiso		Devengado	Pagado	Devengado a la Fecha	
1	2	3	4	5	6	7	8	9	10	11	12	13	14	15	16	17	18	19	20=18+19	21	22	23	24	25=21+23	26=(20-25)
S		01										NORMA POLITICA Y ADM. MUNICIPAL													
S			03									ADMINISTRACION MUNICIPAL	1101												
S							2	2	6			SEGUROS		20	1955	100	25.000,00	-	25.000,00	15.598,00		-		15.598,00	9.402,00
S							2	2	6	2		Seguro de bienes muebles		20	1955	100	25.000,00	-	25.000,00	15.598,00		-		15.598,00	9.402,00
S							2	2	6	2	01	Seguro de bienes muebles		20	1955	100	25.000,00		25.000,00	15.598,00				15.598,00	9.402,00
S							2	2	7			SERVICIOS DE CONSERVACION, REPARACIONES MENORES E I		20	1955	100	303.000,00	-	300.017,00	220.917,00		8.000,00		228.917,00	71.100,00
S							2	2	7	1		Contratación de obras menores		20	1955	100	233.000,00	-	228.517,00	185.117,00		8.000,00		193.117,00	35.400,00
S							2	2	7	1	01	Obras Menores en edificaciones		20	1955	100	-		-	-				-	-
S							2	2	7	1	02	Servicios especiales de mantenimiento y reparación		20	1955	100	35.000,00		35.000,00	31.000,00				31.000,00	4.000,00
S							2	2	7	1	03	Limpieza, desmalezamiento de tierras y terrenos		20	1955	100	48.000,00		-	-				-	-
S							2	2	7	1	05	Obras en bienes de dominio público		20	1955	100	-		-	-				-	-
S							2	2	7	1	06	Instalaciones eléctricas		20	1955	100	75.000,00		23.400,00	-				-	23.400,00
S							2	2	7	1	06	Instalaciones eléctricas		30	9995	102			118.270,00	118.270,00				118.270,00	-
S							2	2	7	1	07	Servicios de pintura y derivados con fines de higiene y embellecimiento		20	1955	100	75.000,00		51.847,00	35.847,00		8.000,00		43.847,00	8.000,00
S							2	2	7	2		Mantenimiento y reparación de maquinaria y equipos		20	1955	100	45.000,00	-	71.500,00	35.800,00		-		35.800,00	35.700,00
S							2	2	7	2	01	Mantenimiento y reparación de muebles y equipos de oficina		20	1955	100	5.000,00		31.500,00	6.400,00				6.400,00	25.100,00
S							2	2	7	2	02	Mantenimiento y reparacion de equipo para computación		20	1955	100	15.000,00		40.000,00	29.400,00				29.400,00	10.600,00
S							2	2	7	2	05	Mantenimiento y reparacion de equipo de comunicacion		20	1955	100	-		-	-				-	-
S							2	2	7	2	06	Mantenimiento y reparacion de equipos de transporte , tracción elev		20	1955	100	25.000,00		-	-				-	-
S							2	2	7	2	06	Mantenimiento y reparacion de equipos de transporte , tracción elev		30	9995	102	25.000,00		-	-				-	-
S							2	2	7	3		Instalaciones temporales		20	1955	100	25.000,00	-	-	-		-		-	-
S							2	2	7	3	01	Instalaciones temporales		20	1955	100	25.000,00		-	-				-	-
S							2	2	8			OTROS SERVICIOS NO INCLUIDOS EN CONCEPTOS ANTERIORES		20	1955	100	332.871,00	-	359.371,00	306.970,03		14.232,67		321.202,70	38.168,30
S							2	2	8	1		Gastos judiciales		20	1955	100	50.000,00	-	-	-		-		-	-
S							2	2	8	1	01	Gastos judiciales		20	1955	100	50.000,00		-	-				-	-
S							2	2	8	2		Comisiones y gastos bancarios		20	1955	100	25.476,00	-	55.976,00	21.270,43		2.232,67		23.503,10	32.472,90
S							2	2	8	2	01	Comisiones y gastos bancarios		20	1955	100	25.476,00		55.976,00	21.270,43		2.232,67		23.503,10	32.472,90
S							2	2	8	4		Servicios funerarios y gastos conexos		20	1955	100	132.395,00	-	163.395,00	150.956,84		12.000,00		162.956,84	438,16
S							2	2	8	4	01	Servicios funerarios y gastos conexos		20	1955	100	132.395,00		163.395,00	150.956,84		12.000,00		162.956,84	438,16
S							2	2	8	6		Organización de eventos y festividades		20	1955	100	101.700,00	-	116.700,00	115.992,76		-		115.992,76	707,24
S							2	2	8	6	01	Eventos generales		20	1955	100	101.700,00		116.700,00	115.992,76				115.992,76	707,24
S							2	2	8	7		Servicios Técnicos y Profesionales		20	1955	100	23.300,00	-	23.300,00	18.750,00		-		18.750,00	4.550,00
S							2	2	8	7	06	Otros servicios técnicos profesionales		20	1955	100	23.300,00		23.300,00	18.750,00				18.750,00	4.550,00

Jerry A. Castro

SR. JENRRY ALBERTO CASTRO GUTIERREZ
Preparado por



Licda. Felicia Rosario de Frias

LICDA. FELICIA ROSARIO DE FRIAS
Revisado Por



Wendholy Gonzalez

LICDA. WENDHOLY M. GONZALEZ CRUEL DE VERAS
Aprobado por

NOMBRE DE LA ENTIDAD MUNICIPAL DE VILLA VASQUEZ
EJECUCIÓN DE LOS GASTOS Y APLICACIONES FINANCIERAS POR DESTINO DE FONDOS Y ESTRUCTURA PROGRAMATICA
CORRESPONDIENTE AL MES NOVIEMBRE DEL AÑO 2021

CÓDIGO INSTITUCIONAL **7143**

Cuenta Bancaria No. 060-400023-5

Destino de Fondos	Partidas no Asignables a Programas	Programa	Estructura				Clasificador del Gasto					Denominación del Gasto	Función	Fuente de Financiamiento	Fuente Especifica	Organismo Financiador	Presupuesto			Ejecución Del Gasto			Devengado a la Fecha	Balance Disponible	
			Proyecto	Actividad/obra	Institución Receptora	Código SNIP	Tipo	Objeto	Cuenta	Subcuenta	Auxiliar						Presupuesto Original Año Actual	Modificaciones	Vigente	Acumulado Anterior	Compromiso	Devengado			Pagado
1	2	3	4	5	6	7	8	9	10	11	12	13	14	15	16	17	18	19	20=18+19	21	22	23	24	25=21+23	26=(20-25)
S		01										NORMA, POLITICA Y ADM. MUNICIPAL													
S				03								ADMINISTRACION MUNICIPAL	1101												
S							2	3				MATERIALES Y SUMINISTROS		20	1955	100	1.030.605,00	-	1.343.298,00	967.405,48		90.854,00		1.058.259,48	285.038,52
S							2	3	1			ALIMENTOS Y PRODUCTOS AGROFORESTALES		20	1955	100	257.395,00	-	760.165,00	657.665,00		50.525,00		708.190,00	51.975,00
S							2	3	1	1		Alimentos y bebidas para personas		20	1955	100	257.395,00	-	760.165,00	657.665,00		50.525,00		708.190,00	51.975,00
S							2	3	1	1	01	Alimentos y bebidas para personas		20	1955	100	257.395,00		760.165,00	657.665,00		50.525,00		708.190,00	51.975,00
S							2	3	2			TEXTILES Y VESTUARIOS		20	1955	100	60.210,00	-	60.210,00	49.939,30		-		49.939,30	10.270,70
S							2	3	2	3		Prendas de vestir		20	1955	100	50.000,00	-	50.000,00	49.939,30		-		49.939,30	60,70
S							2	3	2	3	01	Prendas de vestir		20	1955	100	50.000,00		50.000,00	49.939,30		-		49.939,30	60,70
S							2	3	2	4		Calzados		20	1955	100	10.210,00	-	10.210,00	-		-		-	10.210,00
S							2	3	2	4	01	Calzados		20	1955	100	10.210,00		10.210,00	-		-		-	10.210,00
S							2	3	3			PRODUCTOS DE PAPEL, CARTON E IMPRESOS		20	1955	100	83.000,00	-	139.134,00	74.349,20		13.664,00		88.013,20	51.120,80
S							2	3	3	1		Papel de escritorio		20	1955	100	25.000,00	-	31.134,00	-		-		-	31.134,00
S							2	3	3	1	01	Papel de escritorio		20	1955	100	25.000,00		31.134,00	-		-		-	31.134,00
S							2	3	3	3		Productos de artes gráficas		20	1955	100	35.000,00	-	35.000,00	21.510,70		8.000,00		29.510,70	5.489,30
S							2	3	3	3	01	Productos de artes gráficas		20	1955	100	35.000,00		35.000,00	21.510,70		8.000,00		29.510,70	5.489,30
S							2	3	3	4		Libros, revistas y periódicos		20	1955	100	5.000,00	-	5.000,00	-		-		-	5.000,00
S							2	3	3	4	01	Libros, revistas y periódicos		20	1955	100	5.000,00		5.000,00	-		-		-	5.000,00
S							2	3	3	5		Textos de enseñanza		20	1955	100	3.000,00	-	3.000,00	-		-		-	3.000,00
S							2	3	3	5	01	Textos de enseñanza		20	1955	100	3.000,00		3.000,00	-		-		-	3.000,00
S							2	3	3	6		Especies timbradas y valoradas		20	1955	100	15.000,00	-	65.000,00	52.838,50		5.664,00		58.502,50	6.497,50
S							2	3	3	6	01	Especies timbradas y valoradas		20	1955	100	15.000,00		65.000,00	52.838,50		5.664,00		58.502,50	6.497,50
S							2	3	4			PRODUCTOS FARMACEUTICOS		20	1955	100	50.000,00	-	-	-		-		-	-
S							2	3	4	1		Productos medicinales para uso humano		20	1955	100	50.000,00	-	-	-		-		-	-
S							2	3	4	1	01	Productos medicinales		20	1955	100	50.000,00		-	-		-		-	-
S							2	3	5			PRODUCTOS DE CUERO, CAUCHO Y PLÁSTICO		20	1955	100	50.000,00	-	1.500,00	-		1.200,00		1.200,00	300,00
S							2	3	5	3		Llantas y neumáticos		20	1955	100	25.000,00	-	1.500,00	-		1.200,00		1.200,00	300,00
S							2	3	5	3	01	Llantas y neumáticos		20	1955	100	25.000,00		1.500,00	-		1.200,00		1.200,00	300,00
S							2	3	5	5		Artículos de plástico		20	1955	100	25.000,00	-	-	-		-		-	-
S							2	3	5	5	01	Artículos de plástico		20	1955	100	25.000,00		-	-		-		-	-

Jerry A. Castro
SR. JENRRY ALBERTO CASTRO GUTIERREZ
Preparado por



Felicia R.
LICDA. FELICIA ROSARIO DE FRIAS
Revisado Por



Wendholly M. Gonzalez Cruel de Veras
LICDA. WENDHOLY M. GONZALEZ CRUEL DE VERAS
Aprobado por

NOMBRE DE LA ENTIDAD MUNICIPAL DE VILLA VASQUEZ
EJECUCIÓN DE LOS GASTOS Y APLICACIONES FINANCIERAS POR DESTINO DE FONDOS Y ESTRUCTURA PROGRAMATICA
CORRESPONDIENTE AL MES NOVIEMBRE DEL AÑO 2021

CÓDIGO INSTITUCIONAL **7143**

Cuenta Bancaria No. 060-400023-5

Destino de Fondos	Partidas no Asignables a Programas	Programa	Estructura					Clasificador del Gasto					Denominación del Gasto	Función	Fuente de Financiamiento	Fuente Especifica	Organismo Financiador	Presupuesto			Ejecución Del Gasto			Balance Disponible	
			Proyecto	Actividad/obra	Institución Receptora	Código SNP	Tipo	Objeto	Cuenta	Subcuenta	Auxiliar	Presupuesto Original Año Actual						Modificaciones	Vigente	Acumulado Anterior	Compromiso	Devengado	Pagado		Devengado a la Fecha
1	2	3	4	5	6	7	8	9	10	11	12	13	14	15	16	17	18	19	20=18+19	21	22	23	24	25=21+23	26=(20-25)
S		01										NORMA,POLITICA Y ADM. MUNICIPAL													
S				03								ADMINISTRACION MUNICIPAL	1101												
							2	3				MATERIALES Y SUMINISTROS													
S							2	3	6			PRODUCTOS DE MINERALES, METALICOS Y NO METALICOS	20	1955	100	100.000,00	-	-	-	-	-	-	-	-	-
S							2	3	6	3		Productos metalicos y sus derivados	20	1955	100	100.000,00	-	-	-	-	-	-	-	-	-
S							2	3	6	3	03	Estructuras metálicas acabadas	20	1955	100	25.000,00	-	-	-	-	-	-	-	-	-
S							2	3	6	3	04	Herramientas menores	20	1955	100	25.000,00	-	-	-	-	-	-	-	-	-
S							2	3	6	3	05	Productos de hojalata	20	1955	100	25.000,00	-	-	-	-	-	-	-	-	-
S							2	3	6	3	06	Accesorios de metal	20	1955	100	25.000,00	-	-	-	-	-	-	-	-	-
S							2	3	7			COMBUSTIBLES, LUBRICANTES, PRODUCTOS QUIMICOS Y CON	20	1955	100	190.000,00	-	96.750,00	21.956,60	12.600,00	34.556,60	62.193,40	62.193,40		
S							2	3	7	1		Combustibles y lubricantes	20	1955	100	165.000,00	-	65.000,00	2.807,00	-	2.807,00	62.193,00	62.193,00		
S							2	3	7	1	01	Gasolina	20	1955	100	100.000,00	-	-	-	-	-	-	-	-	
S							2	3	7	1	02	Gasoil	20	1955	100	-	-	-	-	-	-	-	-	-	
S							2	3	7	1	04	Gas GLP	20	1955	100	15.000,00	-	15.000,00	2.807,00	-	2.807,00	12.193,00	12.193,00		
S							2	3	7	1	05	Aceites y Grasas	20	1955	100	25.000,00	-	25.000,00	-	-	-	-	-	25.000,00	
S							2	3	7	1	06	Lubricantes	20	1955	100	25.000,00	-	25.000,00	-	-	-	-	-	25.000,00	
S							2	3	7	2		Productos químicos y conexos	20	1955	100	25.000,00	-	31.750,00	19.149,60	12.600,00	31.749,60	0,40	0,40		
S							2	3	7	2	05	Insecticidas, fumigantes y otros	20	1955	100	25.000,00	-	31.750,00	19.149,60	12.600,00	31.749,60	0,40	0,40		
S							2	3	9			PRODUCTOS Y UTILES VARIOS	20	1955	100	240.000,00	-	285.539,00	163.495,38	12.865,00	176.360,38	109.178,62	109.178,62		
S							2	3	9	1		Material para limpieza	20	1955	100	40.000,00	-	-	-	-	-	-	-	-	
S							2	3	9	1	01	Material para limpieza	20	1955	100	40.000,00	-	-	-	-	-	-	-	-	
S							2	3	9	2		Utiles de escritorio, oficina informática y de enseñanza	20	1955	100	25.000,00	-	75.000,00	46.718,88	8.865,00	55.583,88	19.416,12	19.416,12		
S							2	3	9	2	01	Utiles de escritorio, oficina informática y de enseñanza	20	1955	100	25.000,00	-	75.000,00	46.718,88	8.865,00	55.583,88	19.416,12	19.416,12		
S							2	3	9	4		Utiles destinados a actividades deportivas y recreativas	20	1955	100	75.000,00	-	125.000,00	94.106,50	-	94.106,50	30.893,50	30.893,50		
S							2	3	9	4	01	Utiles destinados a actividades deportivas y recreativas	20	1955	100	75.000,00	-	125.000,00	94.106,50	-	94.106,50	30.893,50	30.893,50		
S							2	3	9	5		Utiles de cocina y comedor	20	1955	100	25.000,00	-	25.000,00	10.030,00	-	10.030,00	14.970,00	14.970,00		
S							2	3	9	5	01	Utiles de cocina y comedor	20	1955	100	25.000,00	-	25.000,00	10.030,00	-	10.030,00	14.970,00	14.970,00		
S							2	3	9	6		Productos eléctricos y afines	20	1955	100	25.000,00	-	25.000,00	5.140,00	4.000,00	9.140,00	15.860,00	15.860,00		
S							2	3	9	6	01	Productos eléctricos y afines	20	1955	100	25.000,00	-	25.000,00	5.140,00	4.000,00	9.140,00	15.860,00	15.860,00		
S							2	3	9	8		Otros repuestos y accesorios menores	20	1955	100	25.000,00	-	10.539,00	7.500,00	-	7.500,00	3.039,00	3.039,00		
S							2	3	9	8	01	Otros repuestos y accesorios menores	20	1955	100	25.000,00	-	10.539,00	7.500,00	-	7.500,00	3.039,00	3.039,00		
S							2	3	9	9		Productos y útiles varios no identificados precedentemente (n.i.	20	1955	100	25.000,00	-	25.000,00	-	-	-	25.000,00	25.000,00		
S							2	3	9	9	01	Productos y Útiles Varios n.i.p	20	1955	100	25.000,00	-	25.000,00	-	-	-	25.000,00	25.000,00		

Jerry A. Castro

SR. JENRRY ALBERTO CASTRO GUTIERREZ
Preparado por



Felicía Rosario de Frías

LICDA. FELICIA ROSARIO DE FRIAS
Revisado Por



Wendholly Gonzalez

LICDA. WENDHOLLY M. GONZALEZ CRUEL DE VERAS
Aprobado por

NOMBRE DE LA ENTIDAD MUNICIPAL DE VILLA VASQUEZ
EJECUCIÓN DE LOS GASTOS Y APLICACIONES FINANCIERAS POR DESTINO DE FONDOS Y ESTRUCTURA PROGRAMATICA
CORRESPONDIENTE AL MES NOVIEMBRE DEL AÑO 2021

CÓDIGO INSTITUCIONAL **7143**

Cuenta Bancaria No. 060-400023-5

Destino de Fondos	Partidas no Asignables a Programas	Programa	Estructura					Clasificador del Gasto					Denominación del Gasto	Función	Fuente de Financiamiento	Fuente Específica	Organismo Financiador	Presupuesto			Acumulado Anterior	Ejecución Del Gasto			Balance Disponible
			Proyecto	Actividad/obra	Institución Receptora	Código SNIP	Tipo	Objeto	Cuenta	Subcuenta	Auxiliar	Presupuesto Original Año Actual						Modificaciones	Vigente	Compromiso		Devengado	Pagado	Devengado a la Fecha	
1	2	3	4	5	6	7	8	9	10	11	12	13	14	15	16	17	18	19	20=18+19	21	22	23	24	25=21+23	26=(20-25)
S		12										GESTION Y ADM. DE SERV. PUBLICOS					7.358.876,36	-	6.679.961,25	4.900.234,82		532.800,96		5.433.035,78	1.246.925,47
S			02									ORNATO Y SANEAMIENTO DE PARQUES, CALLE	3201	20	1955	100	1.577.255,00	-	1.577.255,00	1.158.681,00		121.231,20		1.279.912,20	297.342,80
S							2	1				REMUNERACIONES Y CONTRIBUCIONES		20	1955	100	1.577.255,00	-	1.577.255,00	1.158.681,00		121.231,20		1.279.912,20	297.342,80
S							2	1	1			REMUNERACIONES		20	1955	100	1.508.000,00	-	1.508.000,00	1.151.000,00		120.000,00		1.271.000,00	237.000,00
S							2	1	1	1	01	Sueldos fijos		20	1955	100	1.392.000,00		1.392.000,00	1.151.000,00		120.000,00		1.271.000,00	121.000,00
S							2	1	1	4		Sueldo anual no.13		20	1955	100	116.000,00	-	116.000,00	-			-	-	116.000,00
S							2	1	1	4	01	Sueldo anual no.13		20	1955	100	116.000,00		116.000,00	-			-	-	116.000,00
S							2	1	5			CONTRIBUCIONES A LA SEGURIDAD SOCIAL		20	1955	100	69.255,00	-	69.255,00	7.681,00		1.231,20		8.912,20	60.342,80
S							2	1	5	1		Contribuciones al seguro de salud		20	1955	100	31.905,00	-	31.905,00	3.532,40		567,20		4.099,60	27.805,40
S							2	1	5	1	01	Contribuciones al seguro de salud		20	1955	100	31.905,00		31.905,00	3.532,40		567,20		4.099,60	27.805,40
S							2	1	5	2		Contribuciones al seguro de pensiones		20	1955	100	31.950,00	-	31.950,00	3.548,60		568,00		4.116,60	27.833,40
S							2	1	5	2	01	Contribuciones al seguro de pensiones		20	1955	100	31.950,00		31.950,00	3.548,60		568,00		4.116,60	27.833,40
S							2	1	5	3		Contribuciones al seguro de riesgo laboral		20	1955	100	5.400,00	-	5.400,00	600,00		96,00		696,00	4.704,00
S							2	1	5	3	01	Contribuciones al seguro de riesgo laboral		20	1955	100	5.400,00		5.400,00	600,00		96,00		696,00	4.704,00

Jerry A. Castro
SR. JENRRY ALBERTO CASTRO GUTIERREZ
Preparado por



Licda. Felicia
LICDA. FELICIA ROSARIO DE FRIAS
Revisado Por



Wendholly Gonzalez
LICDA. WENDHOLLY M. GONZALEZ CRUEL DE VERAS
Aprobado por

NOMBRE DE LA ENTIDAD MUNICIPAL DE VILLA VASQUEZ
EJECUCIÓN DE LOS GASTOS Y APLICACIONES FINANCIERAS POR DESTINO DE FONDOS Y ESTRUCTURA PROGRAMATICA
CORRESPONDIENTE AL MES NOVIEMBRE DEL AÑO 2021

CÓDIGO INSTITUCIONAL 7143

Cuenta Bancaria No. 060-400023-5

Destino de Fondos	Partidas no Asignables a Programas	Programa	Estructura				Clasificador del Gasto					Denominación del Gasto	Función	Fuente de Financiamiento	Fuente Especifica	Organismo Financiador	Presupuesto			Acumulado Anterior	Ejecución Del Gasto			Balance Disponible	
			Proyecto	Actividad/obra	Institución Receptora	Código SNIP	Tipo	Objeto	Cuenta	Subcuenta	Auxiliar						Presupuesto Original Año Actual	Modificaciones	Vigente		Compromiso	Devengado	Pagado		Devengado a la Fecha
1	2	3	4	5	6	7	8	9	10	11	12	13	14	15	16	17	18	19	20=18+19	21	22	23	24	25=21+23	26=(20-25)
S		12										GESTION Y ADM. DE SERV. PUBLICOS													
S			03									Manejo de residuos solidos	3202	20	1955	100	3.344.911,64	-	3.068.319,73	2.270.867,00		247.878,46		2.518.745,46	549.574,27
S							2	1				REMUNERACIONES Y CONTRIBUCIONES		20	1955	100	3.344.911,64	-	3.068.319,73	2.270.867,00		247.878,46		2.518.745,46	549.574,27
S							2	1	1			REMUNERACIONES		20	1955	100	2.915.900,00	-	2.915.900,00	2.171.249,81		221.500,00		2.392.749,81	523.150,19
S							2	1	1	1	01	Sueldos fijos		20	1955	100	2.691.600,00		2.691.600,00	2.171.249,81		221.500,00		2.392.749,81	298.850,19
S							2	1	1	4		Sueldo anual no.13		20	1955	100	224.300,00	-	224.300,00	-		-		-	224.300,00
S							2	1	1	4	01	Sueldo anual no.13		20	1955	100	224.300,00		224.300,00	-		-		-	224.300,00
S							2	1	5			CONTRIBUCIONES A LA SEGURIDAD SOCIAL		20	1955	100	429.011,64	-	152.419,73	99.617,19		26.378,46		125.995,65	26.424,08
S							2	1	5	1		Contribuciones al seguro de salud		20	1955	100	197.640,84	-	71.007,03	46.659,29		12.152,26		58.811,55	12.195,48
S							2	1	5	1	01	Contribuciones al seguro de salud		20	1955	100	197.640,84		71.007,03	46.659,29		12.152,26		58.811,55	12.195,48
S							2	1	5	2		Contribuciones al seguro de pensiones		20	1955	100	197.919,60	-	71.065,70	46.725,10		12.169,40		58.894,50	12.171,20
S							2	1	5	2	01	Contribuciones al seguro de pensiones		20	1955	100	197.919,60		71.065,70	46.725,10		12.169,40		58.894,50	12.171,20
S							2	1	5	3		Contribuciones al seguro de riesgo laboral		20	1955	100	33.451,20	-	10.347,00	6.232,80		2.056,80		8.289,60	2.057,40
S							2	1	5	3	01	Contribuciones al seguro de riesgo laboral		20	1955	100	33.451,20		10.347,00	6.232,80		2.056,80		8.289,60	2.057,40

Jerry A. Castro
SR. JENRRY ALBERTO CASTRO GUTIERREZ
Preparado por



Felicia R. de Frias
LICDA. FELICIA ROSARIO DE FRIAS
Revisado Por



Wendholy M. Gonzalez Cruel de Veras
LICDA. WENDHOLY M. GONZALEZ CRUEL DE VERAS
Aprobado por

NOMBRE DE LA ENTIDAD MUNICIPAL DE VILLA VASQUEZ
EJECUCIÓN DE LOS GASTOS Y APLICACIONES FINANCIERAS POR DESTINO DE FONDOS Y ESTRUCTURA PROGRAMATICA
CORRESPONDIENTE AL MES NOVIEMBRE DEL AÑO 2021

CÓDIGO INSTITUCIONAL **7143**

Cuenta Bancaria No. 060-400023-5

Destino de Fondos	Partidas no Asignables a Programas	Programa	Estructura				Clasificador del Gasto					Denominación del Gasto	Función	Fuente de Financiamiento	Fuente Especifica	Organismo Financiador	Presupuesto			Acumulado Anterior	Ejecución Del Gasto			Devengado a la Fecha	Balance Disponible
			Proyecto	Actividad/obra	Institución Receptora	Código SMP	Tipo	Objeto	Cuenta	Subcuenta	Auxiliar						Presupuesto Original Año Actual	Modificaciones	Vigente		Compromiso	Devengado	Pagado		
1	2	3	4	5	6	7	8	9	10	11	12	13	14	15	16	17	18	19	20 =18+19	21	22	23	24	25=21+23	26=(20-25)
S		12			04							GESTION Y ADM. DE SERV. PUBLICOS													
S												SUPERVISION Y ADMINISTRACION DE CEMENTE	3101	20	1955	100	684.200,00	-	684.200,00	519.000,00		51.900,00		570.900,00	113.300,00
S							2	1				REMUNERACIONES Y CONTRIBUCIONES		20	1955	100	684.200,00	-	684.200,00	519.000,00		51.900,00		570.900,00	113.300,00
S							2	1	1			REMUNERACIONES		20	1955	100	622.800,00	-	622.800,00	519.000,00		51.900,00		570.900,00	51.900,00
S							2	1	1	1	01	Sueldos fijos		20	1955	100	622.800,00		622.800,00	519.000,00		51.900,00		570.900,00	51.900,00
S							2	1	1	4		Sueldo anual no.13		20	1955	100	51.900,00	-	51.900,00	-		-		-	51.900,00
S							2	1	1	4	01	Sueldo anual no.13		20	1955	100	51.900,00		51.900,00	-				-	51.900,00
S							2	1	5			CONTRIBUCIONES A LA SEGURIDAD SOCIAL		20	1955	100	9.500,00	-	9.500,00	-		-		-	9.500,00
S							2	1	5	1		Contribuciones al seguro de salud		20	1955	100	3.500,00	-	3.500,00	-		-		-	3.500,00
S							2	1	5	1	01	Contribuciones al seguro de salud		20	1955	100	3.500,00		3.500,00	-				-	3.500,00
S							2	1	5	2		Contribuciones al seguro de pensiones		20	1955	100	3.500,00	-	3.500,00	-		-		-	3.500,00
S							2	1	5	2	01	Contribuciones al seguro de pensiones		20	1955	100	3.500,00		3.500,00	-				-	3.500,00
S							2	1	5	3		Contribuciones al seguro de riesgo laboral		20	1955	100	2.500,00	-	2.500,00	-		-		-	2.500,00
S							2	1	5	3	01	Contribuciones al seguro de riesgo laboral		20	1955	100	2.500,00		2.500,00	-				-	2.500,00

Jerry A. Castro
SR. JENRRY ALBERTO CASTRO GUTIERREZ
Preparado por



Felicia R. de Frías
LICDA. FELICIA ROSARIO DE FRIAS
Revisado Por



Wendholly M. Gonzalez Cruel de Veras
LICDA. WENDHOLY M. GONZALEZ CRUEL DE VERAS
Aprobado por

NOMBRE DE LA ENTIDAD MUNICIPAL DE VILLA VASQUEZ
EJECUCIÓN DE LOS GASTOS Y APLICACIONES FINANCIERAS POR DESTINO DE FONDOS Y ESTRUCTURA PROGRAMATICA
CORRESPONDIENTE AL MES NOVIEMBRE DEL AÑO 2021

CÓDIGO INSTITUCIONAL **7143**

Cuenta Bancaria No. 060-400023-5

Destino de Fondos	Partidas no Asignables a Programas	Programa	Proyecto	Estructura			Clasificador del Gasto					Denominación del Gasto	Función	Fuente de Financiamiento	Fuente Especifica	Organismo Financiador	Presupuesto			Ejecución Del Gasto			Balance Disponible		
				Actividad/obra	Institución Receptora	Código SNIP	Tipo	Objeto	Cuenta	Subcuenta	Auxiliar						Presupuesto Original Año Actual	Modificaciones	Vigente	Acumulado Anterior	Compromiso	Devengado		Pagado	Devengado a la Fecha
1	2	3	4	5	6	7	8	9	10	11	12	13	14	15	16	17	18	19	20=18+19	21	22	23	24	25=21+23	26=(20-25)
S		12										GESTION Y ADM. DE SERV. PUBLICOS													
S				05								ADMINISTRACION Y REPARACION DE UNIDADES MOTOROZA	2101	20	1955	100	1.200.816,40	-	1.070.816,40	779.257,00		86.311,30		865.568,30	205.248,10
S							2	1				REMUNERACIONES Y CONTRIBUCIONES		20	1955	100	1.200.816,40	-	1.070.816,40	779.257,00		86.311,30		865.568,30	205.248,10
S							2	1	1			REMUNERACIONES		20	1955	100	984.000,00	-	854.000,00	697.690,00		76.000,00		773.690,00	80.310,00
S							2	1	1	1	01	Sueldos fijos		20	1955	100	984.000,00		854.000,00	697.690,00		76.000,00		773.690,00	80.310,00
S							2	1	1	4		Sueldo anual no.13		20	1955	100	82.000,00	-	82.000,00	-		-		-	82.000,00
S							2	1	1	4	01	Sueldo anual no.13		20	1955	100	82.000,00		82.000,00	-		-		-	82.000,00
S							2	1	5			CONTRIBUCIONES A LA SEGURIDAD SOCIAL		20	1955	100	134.816,40	-	134.816,40	81.567,00		10.311,30		91.878,30	42.938,10
S							2	1	5	1		Contribuciones al seguro de salud		20	1955	100	62.108,40	-	62.108,40	37.577,00		4.750,30		42.327,30	19.781,10
S							2	1	5	1	01	Contribuciones al seguro de salud		20	1955	100	62.108,40		62.108,40	37.577,00		4.750,30		42.327,30	19.781,10
S							2	1	5	2		Contribuciones al seguro de pensiones		20	1955	100	62.196,00	-	62.196,00	37.630,00		4.757,00		42.387,00	19.809,00
S							2	1	5	2	01	Contribuciones al seguro de pensiones		20	1955	100	62.196,00		62.196,00	37.630,00		4.757,00		42.387,00	19.809,00
S							2	1	5	3		Contribuciones al seguro de riesgo laboral		20	1955	100	10.512,00	-	10.512,00	6.360,00		804,00		7.164,00	3.348,00
S							2	1	5	3	01	Contribuciones al seguro de riesgo laboral		20	1955	100	10.512,00		10.512,00	6.360,00		804,00		7.164,00	3.348,00

Jerry A. Castro

SR. JENRRY ALBERTO CASTRO GUTIERREZ
Preparado por



Felicia Rosario de Frias

LICDA. FELICIA ROSARIO DE FRIAS
Revisado por



Wendholly Gonzalez

LICDA. WENDHOLLY M. GONZALEZ CRUEL DE VERAS
Aprobado por

NOMBRE DE LA ENTIDAD MUNICIPAL DE VILLA VASQUEZ
EJECUCIÓN DE LOS GASTOS Y APLICACIONES FINANCIERAS POR DESTINO DE FONDOS Y ESTRUCTURA PROGRAMATICA
CORRESPONDIENTE AL MES NOVIEMBRE DEL AÑO 2021

CÓDIGO INSTITUCIONAL **7143**

Cuenta Bancaria No. 060-400023-5

Destino de Fondos	Partidas no Asignables a Programas	Programa	Estructura				Clasificador del Gasto					Denominación del Gasto	Función	Fuente de Financiamiento	Fuente Especifica	Organismo Financiador	Presupuesto			Acumulado Anterior	Ejecución Del Gasto			Balance Disponible	
			Proyecto	Actividad/obra	Institución Receptora	Código SNIP	Tipo	Objeto	Cuenta	Subcuenta	Auxiliar						Presupuesto Original Año Actual	Modificaciones	Vigente		Compromiso	Devengado	Pagado		Devengado a la Fecha
1	2	3	4	5	6	7	8	9	10	11	12	13	14	15	16	17	18	19	20 =18+19	21	22	23	24	25=21+23	26=(20-25)
S		12										GESTION Y ADM. DE SERV. PUBLICOS													
S				06								SEGURIDAD Y VIGILANCIA CIUDADANA	3202	20	1955	100	356.323,20	-	84.000,00	36.000,00		12.000,00		48.000,00	36.000,00
S							2	1				REMUNERACIONES Y CONTRIBUCIONES		20	1955	100	356.323,20	-	84.000,00	36.000,00		12.000,00		48.000,00	36.000,00
S							2	1	1			REMUNERACIONES		20	1955	100	288.000,00	-	60.000,00	36.000,00		12.000,00		48.000,00	12.000,00
S							2	1	1	1	01	Sueldos fijos		20	1955	100	288.000,00		60.000,00	36.000,00		12.000,00		48.000,00	12.000,00
S							2	1	1	4		Sueldo anual no.13		20	1955	100	24.000,00	-	24.000,00	-		-		-	24.000,00
S							2	1	1	4	01	Sueldo anual no.13		20	1955	100	24.000,00		24.000,00	-		-		-	24.000,00
S							2	1	5			CONTRIBUCIONES A LA SEGURIDAD SOCIAL		20	1955	100	44.323,20	-	-	-		-		-	-
S							2	1	5	1		Contribuciones al seguro de salud		20	1955	100	20.419,20	-	-	-		-		-	-
S							2	1	5	1	01	Contribuciones al seguro de salud		20	1955	100	20.419,20		-	-		-		-	0,00
S							2	1	5	2		Contribuciones al seguro de pensiones		20	1955	100	20.448,00	-	-	-		-		-	-
S							2	1	5	2	01	Contribuciones al seguro de pensiones		20	1955	100	20.448,00		-	-		-		-	0,00
S							2	1	5	3		Contribuciones al seguro de riesgo laboral		20	1955	100	3.456,00	-	-	-		-		-	-
S							2	1	5	3	01	Contribuciones al seguro de riesgo laboral		20	1955	100	3.456,00		-	-		-		-	0,00

Jenrry A. Castro

SR. JENRRY ALBERTO CASTRO GUTIERREZ
Preparado por



Licda. Felicia Rosario de Frias

LICDA. FELICIA ROSARIO DE FRIAS
Revisado Por



Wendholly M. Gonzalez

LICDA. WENDHOLLY M. GONZALEZ CRUEL DE VERAS
Aprobado por

NOMBRE DE LA ENTIDAD MUNICIPAL DE VILLA VASQUEZ
EJECUCIÓN DE LOS GASTOS Y APLICACIONES FINANCIERAS POR DESTINO DE FONDOS Y ESTRUCTURA PROGRAMATICA
CORRESPONDIENTE AL MES NOVIEMBRE DEL AÑO 2021

CÓDIGO INSTITUCIONAL **7143**

Cuenta Bancaria No. 060-400023-5

Destino de Fondos	Partidas no Asignables a Programas	Programa	Proyecto	Estructura			Clasificador del Gasto					Denominación del Gasto	Función	Fuente de Financiamiento	Fuente Especifica	Organismo Financiador	Presupuesto			Ejecución Del Gasto			Balance Disponible		
				Actividad/obra	Institución Receptora	Código SNIP	Tipo	Objeto	Cuenta	Subcuenta	Auxiliar						Presupuesto Original Año Actual	Modificaciones	Vigente	Acumulado Anterior	Compromiso	Devengado		Pagado	Devengado a la Fecha
1	2	3	4	5	6	7	8	9	10	11	12	13	14	15	16	17	18	19	20=18+19	21	22	23	24	25=21+23	26=(20-25)
S		12										GESTION Y ADM. DE SERV. PUBLICOS													
S				08								DSUPERVISION Y ADMINISTRACION DE MATADEROS	3202	20	1955	100	195.370,12	-	195.370,12	136.429,82		13.480,00		149.909,82	45.460,30
S							2	1				REMUNERACIONES Y CONTRIBUCIONES		20	1955	100	195.370,12	-	195.370,12	136.429,82		13.480,00		149.909,82	45.460,30
S							2	1	1			REMUNERACIONES		20	1955	100	161.760,00	-	161.760,00	134.740,00		13.480,00		148.220,00	13.540,00
S							2	1	1	1	01	Sueldos fijos		20	1955	100	161.760,00		161.760,00	134.740,00		13.480,00		148.220,00	13.540,00
S							2	1	1	4		Sueldo anual no.13		20	1955	100	13.480,00	-	13.480,00	-		-	-	-	13.480,00
S							2	1	1	4	01	Sueldo anual no.13		20	1955	100	13.480,00		13.480,00	-		-	-	-	13.480,00
S							2	1	5			CONTRIBUCIONES A LA SEGURIDAD SOCIAL		20	1955	100	20.130,12	-	20.130,12	1.689,82		-		1.689,82	18.440,30
S							2	1	5	1		Contribuciones al seguro de salud		20	1955	100	9.273,72	-	9.273,72	778,48		-		778,48	8.495,24
S							2	1	5	1	01	Contribuciones al seguro de salud		20	1955	100	9.273,72		9.273,72	778,48				778,48	8.495,24
S							2	1	5	2		Contribuciones al seguro de pensiones		20	1955	100	9.286,80	-	9.286,80	779,58		-		779,58	8.507,22
S							2	1	5	2	01	Contribuciones al seguro de pensiones		20	1955	100	9.286,80		9.286,80	779,58				779,58	8.507,22
S							2	1	5	3		Contribuciones al seguro de riesgo laboral		20	1955	100	1.569,60	-	1.569,60	131,76		-		131,76	1.437,84
S							2	1	5	3	01	Contribuciones al seguro de riesgo laboral		20	1955	100	1.569,60		1.569,60	131,76				131,76	1.437,84

Jenrry A. Castro
SR. JENRRY ALBERTO CASTRO GUTIERREZ
Preparado por



Felicia Rosario de Frias
LICDA. FELICIA ROSARIO DE FRIAS
Revisado Por



Wendholly M. Gonzalez Cruel de Veras
LICDA. WENDHOLLY M. GONZALEZ CRUEL DE VERAS
Aprobado por

NOMBRE DE LA ENTIDAD MUNICIPAL DE VILLA VASQUEZ
EJECUCIÓN DE LOS GASTOS Y APLICACIONES FINANCIERAS POR DESTINO DE FONDOS Y ESTRUCTURA PROGRAMATICA
CORRESPONDIENTE AL MES NOVIEMBRE DEL AÑO 2021

CÓDIGO INSTITUCIONAL **7143**

Cuenta Bancaria No. 060-400023-5

Destino de Fondos	Partidas no Asignables a Programas	Programa	Estructura				Clasificador del Gasto					Denominación del Gasto	Función	Fuente de Financiamiento	Fuente Especifica	Organismo Financiado	Presupuesto			Acumulado Anterior	Ejecución Del Gasto			Balance Disponible	
			Proyecto	Actividad/obra	Institución Receptora	Código SNIP	Tipo	Objeto	Cuenta	Subcuenta	Auxiliar						Presupuesto Original Año Actual	Modificaciones	Vigente		Compromiso	Devengado	Pagado		Devengado a la Fecha
1	2	3	4	5	6	7	8	9	10	11	12	13	14	15	16	17	18	19	20 =18+19	21	22	23	24	25=21+23	26=(20-25)
S		13										SANEAMIENTO AMBIENTAL Y FORESTA					237.548,80	-	237.548,80	171.741,10		17.539,00		189.280,10	48.268,70
S				01								PRESERVACION DEL MEDIO AMBIENTE Y CONTROL ECOLOGICO	3204	20	1955	100	237.548,80	-	237.548,80	171.741,10		17.539,00		189.280,10	48.268,70
S							2	1				REMUNERACIONES Y CONTRIBUCIONES		20	1955	100	237.548,80	-	237.548,80	171.741,10		17.539,00		189.280,10	48.268,70
S							2	1	1			REMUNERACIONES		20	1955	100	192.000,00	-	192.000,00	156.409,00		16.000,00		172.409,00	19.591,00
S							2	1	1	1	01	Sueldos fijos		20	1955	100	192.000,00		192.000,00	156.409,00		16.000,00		172.409,00	19.591,00
S							2	1	1	4		Sueldo anual no.13		20	1955	100	16.000,00	-	16.000,00	-		-		-	16.000,00
S							2	1	1	4	01	Sueldo anual no.13		20	1955	100	16.000,00		16.000,00	-		-		-	16.000,00
S							2	1	5			CONTRIBUCIONES A LA SEGURIDAD SOCIAL		20	1955	100	29.548,80	-	29.548,80	15.332,10		1.539,00		16.871,10	12.677,70
S							2	1	5	1		Contribuciones al seguro de salud		20	1955	100	13.612,80	-	13.612,80	7.019,10		709,00		7.728,10	5.884,70
S							2	1	5	1	01	Contribuciones al seguro de salud		20	1955	100	13.612,80		13.612,80	7.019,10		709,00		7.728,10	5.884,70
S							2	1	5	2		Contribuciones al seguro de pensiones		20	1955	100	13.632,00	-	13.632,00	7.029,00		710,00		7.739,00	5.893,00
S							2	1	5	2	01	Contribuciones al seguro de pensiones		20	1955	100	13.632,00		13.632,00	7.029,00		710,00		7.739,00	5.893,00
S							2	1	5	3		Contribuciones al seguro de riesgo laboral		20	1955	100	2.304,00	-	2.304,00	1.284,00		120,00		1.404,00	900,00
S							2	1	5	3	01	Contribuciones al seguro de riesgo laboral		20	1955	100	2.304,00		2.304,00	1.284,00		120,00		1.404,00	900,00

Jenrry A. Castro.
SR. JENRRY ALBERTO CASTRO GUTIERREZ
Preparado por



Licda. Felicia Rosario de Frias
LICDA. FELICIA ROSARIO DE FRIAS
Revisado Por



Wendholy M. Gonzalez
LICDA. WENDHOLY M. GONZALEZ CRUEL DE VERAS
Aprobado por

NOMBRE DE LA ENTIDAD MUNICIPAL DE VILLA VASQUEZ
EJECUCIÓN DE LOS GASTOS Y APLICACIONES FINANCIERAS POR DESTINO DE FONDOS Y ESTRUCTURA PROGRAMATICA
CORRESPONDIENTE AL MES NOVIEMBRE DEL AÑO 2021

CÓDIGO INSTITUCIONAL **7143**

Cuenta Bancaria No. 060-400023-5

Destino de Fondos	Partidas no Asignables a Programas	Programa	Estructura				Clasificador del Gasto					Denominación del Gasto	Función	Fuente de Financiamiento	Fuente Especifica	Organismo Financiador	Presupuesto			Acumulado Anterior	Ejecución Del Gasto		Devengado a la Fecha	Balance Disponible	
			Proyecto	Actividad/obra	Institución Receptora	Código SNIP	Tipo	Objeto	Cuenta	Subcuenta	Auxiliar						Presupuesto Original Año Actual	Modificaciones	Vigente		Compromiso	Devengado			Pagado
1	2	3	4	5	6	7	8	9	10	11	12	13	14	15	16	17	18	19	20 =18+19	21	22	23	24	25=21+23	26=(20-25)
S		15		01								FOMENTO DE LA CULTURA, DEPORTES Y RECREACION	4302	20	1955	100	245.080,80	-	245.080,80	180.000,00		18.000,00		198.000,00	47.080,80
S												DESARROLLO DE EVENTOS DEPORTIVOS Y RECREACION					245.080,80	-	245.080,80	180.000,00		18.000,00		198.000,00	47.080,80
S							2	1				REMUNERACIONES Y CONTRIBUCIONES		20	1955	100	245.080,80	-	245.080,80	180.000,00		18.000,00		198.000,00	47.080,80
S							2	1	1			REMUNERACIONES		20	1955	100	216.000,00	-	216.000,00	180.000,00		18.000,00		198.000,00	18.000,00
S							2	1	1	1	01	Sueldos fijos		20	1955	100	216.000,00		216.000,00	180.000,00		18.000,00		198.000,00	18.000,00
S							2	1	1	4		Sueldo anual no.13		20	1955	100	18.000,00	-	18.000,00	-		-		-	18.000,00
S							2	1	1	4	01	Sueldo anual no.13		20	1955	100	18.000,00		18.000,00	-				-	18.000,00
S							2	1	5			CONTRIBUCIONES A LA SEGURIDAD SOCIAL		20	1955	100	11.080,80	-	11.080,80	-		-		-	11.080,80
S							2	1	5	1		Contribuciones al seguro de salud		20	1955	100	5.104,80	-	5.104,80	-		-		-	5.104,80
S							2	1	5	1	01	Contribuciones al seguro de salud		20	1955	100	5.104,80		5.104,80	-				-	5.104,80
S							2	1	5	2		Contribuciones al seguro de pensiones		20	1955	100	5.112,00	-	5.112,00	-		-		-	5.112,00
S							2	1	5	2	01	Contribuciones al seguro de pensiones		20	1955	100	5.112,00		5.112,00	-				-	5.112,00
S							2	1	5	3		Contribuciones al seguro de riesgo laboral		20	1955	100	864,00	-	864,00	-		-		-	864,00
S							2	1	5	3	01	Contribuciones al seguro de riesgo laboral		20	1955	100	864,00		864,00	-				-	864,00

Jerry A. Castro

SR. JENRRY ALBERTO CASTRO GUTIERREZ
Preparado por



Felicía R. de Frías

LICDA. FELICIA ROSARIO DE FRIAS
Revisado Por



Wendoly M. Gonzalez

LICDA. WENDHOLY M. GONZALEZ CRUEL DE VERAS
Aprobado por

NOMBRE DE LA ENTIDAD MUNICIPAL DE VILLA VASQUEZ
EJECUCIÓN DE LOS GASTOS Y APLICACIONES FINANCIERAS POR DESTINO DE FONDOS Y ESTRUCTURA PROGRAMATICA
CORRESPONDIENTE AL MES NOVIEMBRE DEL AÑO 2021

CÓDIGO INSTITUCIONAL 7143

Cuenta Bancaria No. 060-400023-5

Destino de Fondos	Partidas no Asignables a Programas	Programa	Estructura				Clasificador del Gasto					Denominación del Gasto	Función	Fuente de Financiamiento	Fuente Especifica	Organismo Financiador	Presupuesto			Ejecución Del Gasto			Balance Disponible		
			Proyecto	Actividad/obra	Institución Receptora	Código SNIP	Tipo	Objeto	Cuenta	Subcuenta	Auxiliar						Presupuesto Original Año Actual	Modificaciones	Vigente	Acumulado Anterior	Compromiso	Devengado		Pagado	Devengado a la Fecha
1	2	3	4	5	6	7	8	9	10	11	12	13	14	15	16	17	18	19	20=18+19	21	22	23	24	25=21+23	26=(20-25)
S		16										PROMOCION Y PARTICIPACION COMUNITARIA					129.203,36	-	129.203,36	92.000,00		9.200,00		101.200,00	28.003,36
S				01								FOMENTO, COORD. Y REGISTRO DE LAS ORGANOSACI	4102	20	1955	100	129.203,36	-	129.203,36	92.000,00		9.200,00		101.200,00	28.003,36
S							2	1				REMUNERACIONES Y CONTRIBUCIONES		20	1955	100	129.203,36	-	129.203,36	92.000,00		9.200,00		101.200,00	28.003,36
S							2	1	1			REMUNERACIONES		20	1955	100	110.400,00	-	110.400,00	92.000,00		9.200,00		101.200,00	9.200,00
S							2	1	1	1	01	Sueldos fijos		20	1955	100	110.400,00		110.400,00	92.000,00		9.200,00		101.200,00	9.200,00
S							2	1	1	4		Sueldo anual no.13		20	1955	100	9.200,00	-	9.200,00	-		-		-	9.200,00
S							2	1	1	4	01	Sueldo anual no.13		20	1955	100	9.200,00		9.200,00	-		-		-	9.200,00
S							2	1	5			CONTRIBUCIONES A LA SEGURIDAD SOCIAL		20	1955	100	9.603,36	-	9.603,36	-		-		-	9.603,36
S							2	1	5	1		Contribuciones al seguro de salud		20	1955	100	4.424,16	-	4.424,16	-		-		-	4.424,16
S							2	1	5	1	01	Contribuciones al seguro de salud		20	1955	100	4.424,16		4.424,16	-		-		-	4.424,16
S							2	1	5	2		Contribuciones al seguro de pensiones		20	1955	100	4.430,40	-	4.430,40	-		-		-	4.430,40
S							2	1	5	2	01	Contribuciones al seguro de pensiones		20	1955	100	4.430,40		4.430,40	-		-		-	4.430,40
S							2	1	5	3		Contribuciones al seguro de riesgo laboral		20	1955	100	748,80	-	748,80	-		-		-	748,80
S							2	1	5	3	01	Contribuciones al seguro de riesgo laboral		20	1955	100	748,80		748,80	-		-		-	748,80

Jerry A. Castro
SR. JENRRY ALBERTO CASTRO GUTIERREZ
Preparado por



Felicia Rosario de Frias
LICDA. FELICIA ROSARIO DE FRIAS
Revisado Por



Wendholly M. Gonzalez Cruel de Veras
LICDA. WENDHOLY M. GONZALEZ CRUEL DE VERAS
Aprobado por

**NOMBRE DE LA ENTIDAD MUNICIPAL DE VILLA VASQUEZ
EJECUCIÓN DE LOS GASTOS Y APLICACIONES FINANCIERAS POR DESTINO DE FONDOS Y ESTRUCTURA PROGRAMATICA
CORRESPONDIENTE AL MES NOVIEMBRE DEL AÑO 2021**

CÓDIGO INSTITUCIONAL **7143**

Cuenta Bancaria No. 060-400023-5

Destino de Fondos	Partidas no Asignables a Programas	Programa	Estructura					Clasificador del Gasto					Denominación del Gasto	Función	Fuente de Financiamiento	Fuente Específica	Organismo Financiador	Presupuesto			Acumulado Anterior	Ejecución Del Gasto		Devengado a la Fecha	Balance Disponible
			Proyecto	Actividad/obra	Institución Receptora	Código SNIP	Tipo	Objeto	Cuenta	Subcuenta	Auxiliar	Presupuesto Original Año Actual						Modificaciones	Vigente	Compromiso		Devengado	Pagado		
1	2	3	4	5	6	7	8	9	10	11	12	13	14	15	16	17	18	19	20 =18+19	21	22	23	24	25=21+23	26=(20-25)
S		14		01								GESTION Y ADM. DE LOS SERV. SOCIALES					753.358,58	-	1.834.921,49	1.345.895,93		130.925,80		1.476.821,73	358.099,76
S												ASISTENCIA SOCIAL	4510	20	1955	100	753.358,58	-	1.834.921,49	1.345.895,93		130.925,80		1.476.821,73	358.099,76
S							2	4				TRANSFERENCIAS CORRIENTES		20	1955	100	753.358,58	-	1.834.921,49	1.345.895,93		130.925,80		1.476.821,73	358.099,76
S							2	4	1			TRANSFERENCIAS CORRIENTES AL SECTOR PRIVADO		20	1955	100	753.358,58	-	1.834.921,49	1.345.895,93		130.925,80		1.476.821,73	358.099,76
							2	4	1	2		Ayudas y donaciones a personas					753.358,58	-	1.834.921,49	1.345.895,93		130.925,80		1.476.821,73	358.099,76
S							2	4	1	2	01	Ayudas y donaciones programadas a hogares y personas		20	1955	100	682.000,00		454.300,00	353.700,00		61.800,00		415.500,00	38.800,00
S							2	4	1	2	02	Ayudas y donaciones ocasionales a hogares y personas					71.358,58		747.691,62	746.914,08				746.914,08	777,54
							2	4	1	2	02	Ayudas y donaciones ocasionales a hogares y personas		30	9996	102	-	29.302,75	357.988,00	162.878,65				162.878,65	195.109,35
							2	4	1	2	02	Ayudas y donaciones ocasionales a hogares y personas		30	9995	102			271.694,00	82.403,20		69.125,80		151.529,00	120.165,00
							2	4	1	2	02	Ayudas y donaciones ocasionales a hogares y personas		30	999	102		2.201,00	3.247,87	-			-		3.247,87
	98											ADMINITR. DE CONTRIBUCIONES ESP.(TRANSF. PRIVA.)					292.000,00	-	395.500,00	343.500,00		24.000,00		367.500,00	28.000,00
S							2	4				TRANSFERENCIAS CORRIENTES					292.000,00	-	395.500,00	343.500,00		24.000,00		367.500,00	28.000,00
S							2	4	1			TRANSFERENCIAS CORRIENTES AL SECTOR PRIVADO					52.000,00	-	52.000,00	40.000,00		4.000,00		44.000,00	8.000,00
							2	4	1	1		Prestaciones a la seguridad social					52.000,00	-	52.000,00	40.000,00		4.000,00		44.000,00	8.000,00
							2	4	1	1	01	Pensiones					52.000,00		52.000,00	40.000,00		4.000,00		44.000,00	8.000,00
							2	4	1	1	02	Jubilaciones													
S							2	4	1	6		Transferencias corrientes a asociaciones sin fines de lucro y partidos políticos					240.000,00	-	343.500,00	303.500,00		20.000,00		323.500,00	20.000,00
S							2	4	1	6	01	Transferencias corrientes a asociaciones sin fines de lucro					240.000,00		343.500,00	303.500,00		20.000,00		323.500,00	20.000,00
TOTAL GENERAL FONDOS SERVICIOS MUNICIPALES																	12.627.773,10	31.503,75	13.802.306,01	10.218.834,65		1.002.421,21		11.221.255,86	2.581.050,15

Jerry A. Castro
SR. JENRRY ALBERTO CASTRO GUTIERREZ
Preparado por



Licda. Felicia
LICDA. FELICIA ROSARIO DE FRIAS
Revisado Por



Wendholy Gonzalez
LICDA. WENDHOLY M. GONZALEZ CRUEL DE VERAS
Aprobado por

NOMBRE DE LA ENTIDAD MUNICIPAL DE VILLA VASQUEZ
EJECUCIÓN DE LOS GASTOS Y APLICACIONES FINANCIERAS POR DESTINO DE FONDOS Y ESTRUCTURA PROGRAMATICA
CORRESPONDIENTE AL MES DICIEMBRE DEL AÑO 2021

CÓDIGO INSTITUCIONAL **7143**

Cuenta Bancaria No. 060-400023-5

Destino de Fondos	Partidas no Asignables a Programas	Programa	Estructura					Clasificador del Gasto					Denominación del Gasto	Función	Fuente de Financiamiento	Fuente Especifica	Organismo Financiador	Presupuesto			Acumulado Anterior	Ejecución Del Gasto			Devengado a la Fecha	Balance Disponible
			Proyecto	Actividad/obra	Institución Receptora	Código SNIP	Tipo	Objeto	Cuenta	Subcuenta	Auxiliar	Presupuesto Original Año Actual						Modificaciones	Vigente	Compromiso		Devengado	Pagado			
1	2	3	4	5	6	7	8	9	10	11	12	13	14	15	16	17	18	19	20 =18+19	21	22	23	24	25=21+23	26=(20-25)	
S		01										NORMA,POLITICA Y ADM. MUNICIPAL														
S				03								ADMINISTRACION MUNICIPAL	1101	20	1955	100	3.611.705,20	-	4.280.090,31	3.455.418,25		430.355,17		3.885.773,42	394.316,89	
S							2	1				REMUNERACIONES Y CONTRIBUCIONES		20	1955	100	1.576.229,20	-	1.748.708,20	1.499.222,07		216.495,43		1.715.717,50	32.990,70	
S							2	1	1			REMUNERACIONES		20	1955	100	1.398.800,00	-	1.359.800,00	1.145.213,50		205.691,65		1.350.905,15	8.894,85	
S							2	1	1	1	01	Sueldos fijos		20	1955	100	1.291.200,00		1.252.200,00	1.145.213,50		106.600,00		1.251.813,50	386,50	
S							2	1	1	2		Remuneraciones al personal con carácter transitorio					50.000,00	-	314.000,00	289.940,00		-		289.940,00	24.060,00	
S							2	1	1	2	01	Sueldos al personal contratado e igualado					25.000,00		25.000,00	10.000,00				10.000,00	15.000,00	
S			30	9995	102		2	1	1	2	01	Sueldos al personal contratado e igualado						264.000,00	263.940,00				263.940,00	60,00		
S							2	1	1	2	06	Jornales					25.000,00		25.000,00	16.000,00				16.000,00	9.000,00	
S							2	1	1	4		Sueldo anual no.13		20	1955	100	107.600,00	-	107.600,00	-		99.091,65		99.091,65	8.508,35	
S							2	1	1	4	01	Sueldo anual no.13		20	1955	100	107.600,00		107.600,00	-		99.091,65		99.091,65	8.508,35	
S							2	1	5			CONTRIBUCIONES A LA SEGURIDAD SOCIAL		20	1955	100	127.429,20	-	74.908,20	64.068,57		10.803,78		74.872,35	35,85	
S							2	1	5	1		Contribuciones al seguro de salud		20	1955	100	58.705,20	-	34.493,20	29.515,67		4.977,18		34.492,85	0,35	
S							2	1	5	1	01	Contribuciones al seguro de salud		20	1955	100	58.705,20		34.493,20	29.515,67		4.977,18		34.492,85	0,35	
S							2	1	5	2		Contribuciones al seguro de pensiones		20	1955	100	58.788,00	-	34.577,00	29.557,30		4.984,20		34.541,50	35,50	
S							2	1	5	2	01	Contribuciones al seguro de pensiones		20	1955	100	58.788,00		34.577,00	29.557,30		4.984,20		34.541,50	35,50	
S							2	1	5	3		Contribuciones al seguro de riesgo laboral		20	1955	100	9.936,00	-	5.838,00	4.995,60		842,40		5.838,00	-	
S							2	1	5	3	01	Contribuciones al seguro de riesgo laboral		20	1955	100	9.936,00		5.838,00	4.995,60		842,40		5.838,00	0,00	

Jenrry A. Castro
SR. JENRRY ALBERTO CASTRO GUTIERREZ
Preparado por



Felicia R. de Frias
LICDA. FELICIA ROSARIO DE FRIAS
Revisado Por



Wendholy M. Gonzalez
LICDA. WENDHOLY M. GONZALEZ CRUEL DE VERAS
Aprobado por

NOMBRE DE LA ENTIDAD MUNICIPAL DE VILLA VASQUEZ
EJECUCIÓN DE LOS GASTOS Y APLICACIONES FINANCIERAS POR DESTINO DE FONDOS Y ESTRUCTURA PROGRAMATICA
CORRESPONDIENTE AL MES DICIEMBRE DEL AÑO 2021

CÓDIGO INSTITUCIONAL **7143**

Cuenta Bancaria No. 060-400023-5

Destino de Fondos	Partidas no Asignables a Programas	Programa	Estructura				Clasificador del Gasto					Denominación del Gasto	Función	Fuente de Financiamiento	Fuente Especifica	Organismo Financiador	Presupuesto			Acumulado Anterior	Ejecución Del Gasto			Balance Disponible	
			Proyecto	Actividad/obra	Institución Receptora	Código SNIP	Tipo	Objeto	Cuenta	Subcuenta	Auxiliar						Presupuesto Original Año Actual	Modificaciones	Vigente		Compromiso	Devengado	Pagado		Devengado a la Fecha
1	2	3	4	5	6	7	8	9	10	11	12	13	14	15	16	17	18	19	20 =18+19	21	22	23	24	25=21+23	26=(20-25)
S		12										GESTION Y ADM. DE SERV. PUBLICOS					7.358.876,36	-	6.679.961,25	5.433.035,78		983.777,78		6.416.813,56	263.147,69
S				02								ORNATO Y SANEAMIENTO DE PARQUES, CALLE	3201	20	1955	100	1.577.255,00	-	1.577.255,00	1.279.912,20		231.397,86		1.511.310,06	65.944,94
S							2	1				REMUNERACIONES Y CONTRIBUCIONES		20	1955	100	1.577.255,00	-	1.577.255,00	1.279.912,20		231.397,86		1.511.310,06	65.944,94
S							2	1	1			REMUNERACIONES		20	1955	100	1.508.000,00	-	1.508.000,00	1.271.000,00		230.166,66		1.501.166,66	6.833,34
S							2	1	1	1	01	Sueldos fijos		20	1955	100	1.392.000,00		1.392.000,00	1.271.000,00		120.000,00		1.391.000,00	1.000,00
S							2	1	1	4		Sueldo anual no.13		20	1955	100	116.000,00	-	116.000,00	-		110.166,66		110.166,66	5.833,34
S							2	1	1	4	01	Sueldo anual no.13		20	1955	100	116.000,00		116.000,00	-		110.166,66		110.166,66	5.833,34
S							2	1	5			CONTRIBUCIONES A LA SEGURIDAD SOCIAL		20	1955	100	69.255,00	-	69.255,00	8.912,20		1.231,20		10.143,40	59.111,60
S							2	1	5	1		Contribuciones al seguro de salud		20	1955	100	31.905,00	-	31.905,00	4.099,60		567,20		4.666,80	27.238,20
S							2	1	5	1	01	Contribuciones al seguro de salud		20	1955	100	31.905,00		31.905,00	4.099,60		567,20		4.666,80	27.238,20
S							2	1	5	2		Contribuciones al seguro de pensiones		20	1955	100	31.950,00	-	31.950,00	4.116,60		568,00		4.684,60	27.265,40
S							2	1	5	2	01	Contribuciones al seguro de pensiones		20	1955	100	31.950,00		31.950,00	4.116,60		568,00		4.684,60	27.265,40
S							2	1	5	3		Contribuciones al seguro de riesgo laboral		20	1955	100	5.400,00	-	5.400,00	696,00		96,00		792,00	4.608,00
S							2	1	5	3	01	Contribuciones al seguro de riesgo laboral		20	1955	100	5.400,00		5.400,00	696,00		96,00		792,00	4.608,00

Jenrry A. Castro
SR. JENRRY ALBERTO CASTRO GUTIERREZ
Preparado por



Licda. Felicia
LICDA. FELICIA ROSARIO DE FRIAS
Revisado Por



Wendholy M. Gonzalez
LICDA. WENDHOLY M. GONZALEZ CRUEL DE VERAS
Aprobado por

NOMBRE DE LA ENTIDAD MUNICIPAL DE VILLA VASQUEZ
EJECUCIÓN DE LOS GASTOS Y APLICACIONES FINANCIERAS POR DESTINO DE FONDOS Y ESTRUCTURA PROGRAMATICA
CORRESPONDIENTE AL MES DICIEMBRE DEL AÑO 2021

CÓDIGO INSTITUCIONAL **7143**

Cuenta Bancaria No. 060-400023-5

Destino de Fondos	Partidas no Asignables a Programas	Programa	Estructura					Clasificador del Gasto					Denominación del Gasto	Función	Fuente de Financiamiento	Fuente Especifica	Organismo Financiador	Presupuesto			Acumulado Anterior	Ejecución Del Gasto			Devengado a la Fecha	Balance Disponible
			Proyecto	Actividad/obra	Institución Receptora	Código SNIP	Tipo	Objeto	Cuenta	Subcuenta	Auxiliar	Presupuesto Original Año Actual						Modificaciones	Vigente	Compromiso		Devengado	Pagado			
1	2	3	4	5	6	7	8	9	10	11	12	13	14	15	16	17	18	19	20 =18+19	21	22	23	24	25=21+23	26=(20-25)	
S		12										GESTION Y ADM. DE SERV. PUBLICOS														
S				03								Manejo de residuos solidos	3202	20	1955	100	3.344.911,64	-	3.068.319,73	2.518.745,46		465.141,97		2.983.887,43	84.432,30	
S							2	1				REMUNERACIONES Y CONTRIBUCIONES		20	1955	100	3.344.911,64	-	3.068.319,73	2.518.745,46		465.141,97		2.983.887,43	84.432,30	
S							2	1	1			REMUNERACIONES		20	1955	100	2.915.900,00	-	2.915.900,00	2.392.749,81		438.763,51		2.831.513,32	84.386,68	
S							2	1	1	1	01	Sueldos fijos		20	1955	100	2.691.600,00		2.691.600,00	2.392.749,81		221.500,00		2.614.249,81	77.350,19	
S							2	1	1	4		Sueldo anual no.13		20	1955	100	224.300,00	-	224.300,00	-		217.263,51		217.263,51	7.036,49	
S							2	1	1	4	01	Sueldo anual no.13		20	1955	100	224.300,00		224.300,00	-		217.263,51		217.263,51	7.036,49	
S							2	1	5			CONTRIBUCIONES A LA SEGURIDAD SOCIAL		20	1955	100	429.011,64	-	152.419,73	125.995,65		26.378,46		152.374,11	45,62	
S							2	1	5	1		Contribuciones al seguro de salud		20	1955	100	197.640,84	-	71.007,03	58.811,55		12.152,26		70.963,81	43,22	
S							2	1	5	1	01	Contribuciones al seguro de salud		20	1955	100	197.640,84		71.007,03	58.811,55		12.152,26		70.963,81	43,22	
S							2	1	5	2		Contribuciones al seguro de pensiones		20	1955	100	197.919,60	-	71.065,70	58.894,50		12.169,40		71.063,90	1,80	
S							2	1	5	2	01	Contribuciones al seguro de pensiones		20	1955	100	197.919,60		71.065,70	58.894,50		12.169,40		71.063,90	1,80	
S							2	1	5	3		Contribuciones al seguro de riesgo laboral		20	1955	100	33.451,20	-	10.347,00	8.289,60		2.056,80		10.346,40	0,60	
S							2	1	5	3	01	Contribuciones al seguro de riesgo laboral		20	1955	100	33.451,20		10.347,00	8.289,60		2.056,80		10.346,40	0,60	

Jerry A. Castro
SR. JENRRY ALBERTO CASTRO GUTIERREZ
Preparado por



Felicia R.
LICDA. FELICIA ROSARIO DE FRIAS
Revisado por



Wendholly M. Gonzalez
LICDA. WENDHOLLY M. GONZALEZ CRUEL DE VERAS
Aprobado por

NOMBRE DE LA ENTIDAD MUNICIPAL DE VILLA VASQUEZ
EJECUCIÓN DE LOS GASTOS Y APLICACIONES FINANCIERAS POR DESTINO DE FONDOS Y ESTRUCTURA PROGRAMATICA
CORRESPONDIENTE AL MES DICIEMBRE DEL AÑO 2021

CÓDIGO INSTITUCIONAL **7143**

Cuenta Bancaria No. 060-400023-5

Destino de Fondos	Partidas no Asignables a Programas	Programa	Estructura				Clasificador del Gasto					Denominación del Gasto	Función	Fuente de Financiamiento	Fuente Específica	Organismo Financiador	Presupuesto			Acumulado Anterior	Ejecución Del Gasto			Devengado a la Fecha	Balance Disponible
			Proyecto	Actividad/obra	Institución Receptora	Código SMP	Tipo	Objeto	Cuenta	Subcuenta	Auxiliar						Presupuesto Original Año Actual	Modificaciones	Vigente		Compromiso	Devengado	Pagado		
1	2	3	4	5	6	7	8	9	10	11	12	13	14	15	16	17	18	19	20 =18+19	21	22	23	24	25=21+23	26=(20-25)
S		12										GESTION Y ADM. DE SERV. PUBLICOS													
S				04								SUPERVISION Y ADMINISTRACION DE CEMENTO	3101	20	1955	100	684.200,00	-	684.200,00	570.900,00		103.800,00		674.700,00	9.500,00
S							2	1				REMUNERACIONES Y CONTRIBUCIONES		20	1955	100	684.200,00	-	684.200,00	570.900,00		103.800,00		674.700,00	9.500,00
S							2	1	1			REMUNERACIONES		20	1955	100	622.800,00	-	622.800,00	570.900,00		51.900,00		622.800,00	-
S							2	1	1	1	01	Sueldos fijos		20	1955	100	622.800,00		622.800,00	570.900,00		51.900,00		622.800,00	0,00
S							2	1	1	4		Sueldo anual no.13		20	1955	100	51.900,00	-	51.900,00	-		51.900,00		51.900,00	-
S							2	1	1	4	01	Sueldo anual no.13		20	1955	100	51.900,00		51.900,00	-		51.900,00		51.900,00	0,00
S							2	1	5			CONTRIBUCIONES A LA SEGURIDAD SOCIAL		20	1955	100	9.500,00	-	9.500,00	-		-		-	9.500,00
S							2	1	5	1		Contribuciones al seguro de salud		20	1955	100	3.500,00	-	3.500,00	-		-		-	3.500,00
S							2	1	5	1	01	Contribuciones al seguro de salud		20	1955	100	3.500,00		3.500,00	-		-		-	3.500,00
S							2	1	5	2		Contribuciones al seguro de pensiones		20	1955	100	3.500,00	-	3.500,00	-		-		-	3.500,00
S							2	1	5	2	01	Contribuciones al seguro de pensiones		20	1955	100	3.500,00		3.500,00	-		-		-	3.500,00
S							2	1	5	3		Contribuciones al seguro de riesgo laboral		20	1955	100	2.500,00	-	2.500,00	-		-		-	2.500,00
S							2	1	5	3	01	Contribuciones al seguro de riesgo laboral		20	1955	100	2.500,00		2.500,00	-		-		-	2.500,00

Jerry A. Castro
SR. JENRRY ALBERTO CASTRO GUTIERREZ
Preparado por



Felicia R. de Frías
LICDA. FELICIA ROSARIO DE FRIAS
Revisado Por



Wendholly M. Gonzalez Cruel de Veras
LICDA. WENDHOLY M. GONZALEZ CRUEL DE VERAS
Aprobado por

NOMBRE DE LA ENTIDAD MUNICIPAL DE VILLA VASQUEZ
EJECUCIÓN DE LOS GASTOS Y APLICACIONES FINANCIERAS POR DESTINO DE FONDOS Y ESTRUCTURA PROGRAMATICA
CORRESPONDIENTE AL MES DICIEMBRE DEL AÑO 2021

CÓDIGO INSTITUCIONAL 7143

Cuenta Bancaria No. 060-400023-5

Destino de Fondos	Partidas no Asignables a Programas	Programa	Proyecto	Estructura			Clasificador del Gasto					Denominación del Gasto	Función	Fuente de Financiamiento	Fuente Especifica	Organismo Financiador	Presupuesto			Ejecución Del Gasto			Devengado a la Fecha	Balance Disponible	
				Actividad/obra	Institución Receptora	Código SNIP	Tipo	Objeto	Cuenta	Subcuenta	Auxiliar						Presupuesto Original Año Actual	Modificaciones	Vigente	Acumulado Anterior	Compromiso	Devengado			Pagado
1	2	3	4	5	6	7	8	9	10	11	12	13	14	15	16	17	18	19	20 =18+19	21	22	23	24	25=21+23	26=(20-25)
S		12										GESTION Y ADM. DE SERV. PUBLICOS													
S				05								ADMINISTRACION Y REPARACION DE UNIDADES MOTOROZA	2101	20	1955	100	1.200.816,40	-	1.070.816,40	865.568,30		139.477,95		1.005.046,25	65.770,15
S							2	1				REMUNERACIONES Y CONTRIBUCIONES		20	1955	100	1.200.816,40	-	1.070.816,40	865.568,30		139.477,95		1.005.046,25	65.770,15
S							2	1	1			REMUNERACIONES		20	1955	100	984.000,00	-	854.000,00	773.690,00		65.000,00		838.690,00	15.310,00
S							2	1	1	1	01	Sueldos fijos		20	1955	100	984.000,00		854.000,00	773.690,00		65.000,00		838.690,00	15.310,00
S							2	1	1	4		Sueldo anual no.13		20	1955	100	82.000,00	-	82.000,00	-		64.166,65		64.166,65	17.833,35
S							2	1	1	4	01	Sueldo anual no.13		20	1955	100	82.000,00		82.000,00	-		64.166,65		64.166,65	17.833,35
S							2	1	5			CONTRIBUCIONES A LA SEGURIDAD SOCIAL		20	1955	100	134.816,40	-	134.816,40	91.878,30		10.311,30		102.189,60	32.626,80
S							2	1	5	1		Contribuciones al seguro de salud		20	1955	100	62.108,40	-	62.108,40	42.327,30		4.750,30		47.077,60	15.030,80
S							2	1	5	1	01	Contribuciones al seguro de salud		20	1955	100	62.108,40		62.108,40	42.327,30		4.750,30		47.077,60	15.030,80
S							2	1	5	2		Contribuciones al seguro de pensiones		20	1955	100	62.196,00	-	62.196,00	42.387,00		4.757,00		47.144,00	15.052,00
S							2	1	5	2	01	Contribuciones al seguro de pensiones		20	1955	100	62.196,00		62.196,00	42.387,00		4.757,00		47.144,00	15.052,00
S							2	1	5	3		Contribuciones al seguro de riesgo laboral		20	1955	100	10.512,00	-	10.512,00	7.164,00		804,00		7.968,00	2.544,00
S							2	1	5	3	01	Contribuciones al seguro de riesgo laboral		20	1955	100	10.512,00		10.512,00	7.164,00		804,00		7.968,00	2.544,00

Jerry A. Castro

SR. JENRRY ALBERTO CASTRO GUTIERREZ
Preparado por



Felicia Rosario de Frias

LICDA. FELICIA ROSARIO DE FRIAS
Revisado por



Wendholy M. Gonzalez Cruel de Veras

LICDA. WENDHOLY M. GONZALEZ CRUEL DE VERAS
Aprobado por

NOMBRE DE LA ENTIDAD MUNICIPAL DE VILLA VASQUEZ
EJECUCIÓN DE LOS GASTOS Y APLICACIONES FINANCIERAS POR DESTINO DE FONDOS Y ESTRUCTURA PROGRAMATICA
CORRESPONDIENTE AL MES DICIEMBRE DEL AÑO 2021

CÓDIGO INSTITUCIONAL **7143**

Cuenta Bancaria No. 060-400023-5

Destino de Fondos	Partidas no Asignables a Programas	Programa	Estructura				Clasificador del Gasto					Denominación del Gasto	Función	Fuente de Financiamiento	Fuente Especifica	Organismo Financiador	Presupuesto			Ejecución Del Gasto			Balance Disponible		
			Proyecto	Actividad/obra	Institución Receptora	Código SNIP	Tipo	Objeto	Cuenta	Subcuenta	Auxiliar						Presupuesto Original Año Actual	Modificaciones	Vigente	Acumulado Anterior	Compromiso	Devengado		Pagado	Devengado a la Fecha
1	2	3	4	5	6	7	8	9	10	11	12	13	14	15	16	17	18	19	20 =18+19	21	22	23	24	25=21+23	26=(20-25)
S		12										GESTION Y ADM. DE SERV. PUBLICOS													
S				06								SEGURIDAD Y VIGILANCIA CIUDADANA	3202	20	1955	100	356.323,20	-	84.000,00	48.000,00		17.000,00		65.000,00	19.000,00
S							2	1				REMUNERACIONES Y CONTRIBUCIONES		20	1955	100	356.323,20	-	84.000,00	48.000,00		17.000,00		65.000,00	19.000,00
S							2	1	1			REMUNERACIONES		20	1955	100	288.000,00	-	60.000,00	48.000,00		12.000,00		60.000,00	-
S							2	1	1	1	01	Sueldos fijos		20	1955	100	288.000,00		60.000,00	48.000,00		12.000,00		60.000,00	0,00
S							2	1	1	4		Sueldo anual no.13		20	1955	100	24.000,00	-	24.000,00	-		5.000,00		5.000,00	19.000,00
S							2	1	1	4	01	Sueldo anual no.13		20	1955	100	24.000,00		24.000,00	-		5.000,00		5.000,00	19.000,00
S							2	1	5			CONTRIBUCIONES A LA SEGURIDAD SOCIAL		20	1955	100	44.323,20	-	-	-		-		-	-
S							2	1	5	1		Contribuciones al seguro de salud		20	1955	100	20.419,20	-	-	-		-		-	-
S							2	1	5	1	01	Contribuciones al seguro de salud		20	1955	100	20.419,20		-	-		-		-	0,00
S							2	1	5	2		Contribuciones al seguro de pensiones		20	1955	100	20.448,00	-	-	-		-		-	-
S							2	1	5	2	01	Contribuciones al seguro de pensiones		20	1955	100	20.448,00		-	-		-		-	0,00
S							2	1	5	3		Contribuciones al seguro de riesgo laboral		20	1955	100	3.456,00	-	-	-		-		-	-
S							2	1	5	3	01	Contribuciones al seguro de riesgo laboral		20	1955	100	3.456,00		-	-		-		-	0,00

Jenrry A. Castro.
SR. JENRRY ALBERTO CASTRO GUTIERREZ
Preparado por



Licda. Felicia Rosario de Frias
LICDA. FELICIA ROSARIO DE FRIAS
Revisado Por



Wendholy M. Gonzalez
LICDA. WENDHOLY M. GONZALEZ CRUEL DE VERAS
Aprobado por

NOMBRE DE LA ENTIDAD MUNICIPAL DE VILLA VASQUEZ
EJECUCIÓN DE LOS GASTOS Y APLICACIONES FINANCIERAS POR DESTINO DE FONDOS Y ESTRUCTURA PROGRAMATICA
CORRESPONDIENTE AL MES DICIEMBRE DEL AÑO 2021

CÓDIGO INSTITUCIONAL **7143**

Cuenta Bancaria No. 060-400023-5

Destino de Fondos	Partidas no Asignables a Programas	Programa	Estructura				Clasificador del Gasto					Denominación del Gasto	Función	Fuente de Financiamiento	Fuente Específica	Organismo Financiador	Presupuesto			Ejecución Del Gasto			Balance Disponible		
			Proyecto	Actividad/obra	Institución Receptora	Código SNIP	Tipo	Objeto	Cuenta	Subcuenta	Auxiliar						Presupuesto Original Año Actual	Modificaciones	Vigente	Acumulado Anterior	Compromiso	Devengado		Pagado	Devengado a la Fecha
1	2	3	4	5	6	7	8	9	10	11	12	13	14	15	16	17	18	19	20 =18+19	21	22	23	24	25=21+23	26=(20-25)
S		12										GESTION Y ADM. DE SERV. PUBLICOS													
S				08								DSUPERVICION Y ADMINISTRACION DE MATADEROS	3202	20	1955	100	195.370,12	-	195.370,12	149.909,82		26.960,00		176.869,82	18.500,30
S							2	1				REMUNERACIONES Y CONTRIBUCIONES		20	1955	100	195.370,12	-	195.370,12	149.909,82		26.960,00		176.869,82	18.500,30
S							2	1	1			REMUNERACIONES		20	1955	100	161.760,00	-	161.760,00	148.220,00		13.480,00		161.700,00	60,00
S							2	1	1	1	01	Sueldos fijos		20	1955	100	161.760,00		161.760,00	148.220,00		13.480,00		161.700,00	60,00
S							2	1	1	4		Sueldo anual no.13		20	1955	100	13.480,00	-	13.480,00	-		13.480,00		13.480,00	-
S							2	1	1	4	01	Sueldo anual no.13		20	1955	100	13.480,00		13.480,00	-		13.480,00		13.480,00	0,00
S							2	1	5			CONTRIBUCIONES A LA SEGURIDAD SOCIAL		20	1955	100	20.130,12	-	20.130,12	1.689,82		-		1.689,82	18.440,30
S							2	1	5	1		Contribuciones al seguro de salud		20	1955	100	9.273,72	-	9.273,72	778,48		-		778,48	8.495,24
S							2	1	5	1	01	Contribuciones al seguro de salud		20	1955	100	9.273,72		9.273,72	778,48				778,48	8.495,24
S							2	1	5	2		Contribuciones al seguro de pensiones		20	1955	100	9.286,80	-	9.286,80	779,58		-		779,58	8.507,22
S							2	1	5	2	01	Contribuciones al seguro de pensiones		20	1955	100	9.286,80		9.286,80	779,58				779,58	8.507,22
S							2	1	5	3		Contribuciones al seguro de riesgo laboral		20	1955	100	1.569,60	-	1.569,60	131,76		-		131,76	1.437,84
S							2	1	5	3	01	Contribuciones al seguro de riesgo laboral		20	1955	100	1.569,60		1.569,60	131,76				131,76	1.437,84

Jenrry A. Castro
SR. JENRRY ALBERTO CASTRO GUTIERREZ
Preparado por



Licda. Felicia Rosario de Frias
LICDA. FELICIA ROSARIO DE FRIAS
Revisado Por



Licda. Wendholly M. Gonzalez Cruel de Veras
LICDA. WENDHOLLY M. GONZALEZ CRUEL DE VERAS
Aprobado por

NOMBRE DE LA ENTIDAD MUNICIPAL DE VILLA VASQUEZ
EJECUCIÓN DE LOS GASTOS Y APLICACIONES FINANCIERAS POR DESTINO DE FONDOS Y ESTRUCTURA PROGRAMATICA
CORRESPONDIENTE AL MES DICIEMBRE DEL AÑO 2021

CÓDIGO INSTITUCIONAL **7143**

Cuenta Bancaria No. 060-400023-5

Destino de Fondos	Partidas no Asignables a Programas	Programa	Estructura				Clasificador del Gasto					Denominación del Gasto	Función	Fuente de Financiamiento	Fuente Especifica	Organismo Financiador	Presupuesto			Acumulado Anterior	Ejecución Del Gasto			Balance Disponible	
			Proyecto	Actividad/obra	Institución Receptora	Código SNIP	Tipo	Objeto	Cuenta	Subcuenta	Auxiliar						Presupuesto Original Año Actual	Modificaciones	Vigente		Compromiso	Devengado	Pagado		Devengado a la Fecha
1	2	3	4	5	6	7	8	9	10	11	12	13	14	15	16	17	18	19	20 =18+19	21	22	23	24	25=21+23	26=(20-25)
S		13										SANEAMIENTO AMBIENTAL Y FORESTA					237.548,80	-	237.548,80	189.280,10		27.539,00		216.819,10	20.729,70
S				01								PRESERVACION DEL MEDIO AMBIENTE Y CONTROL ECOLOGICO	3204	20	1955	100	237.548,80	-	237.548,80	189.280,10		27.539,00		216.819,10	20.729,70
S							2	1				REMUNERACIONES Y CONTRIBUCIONES		20	1955	100	237.548,80	-	237.548,80	189.280,10		27.539,00		216.819,10	20.729,70
S							2	1	1			REMUNERACIONES		20	1955	100	192.000,00	-	192.000,00	172.409,00		10.000,00		182.409,00	9.591,00
S							2	1	1	1	01	Sueldos fijos		20	1955	100	192.000,00		192.000,00	172.409,00		10.000,00		182.409,00	9.591,00
S							2	1	1	4		Sueldo anual no.13		20	1955	100	16.000,00	-	16.000,00	-		16.000,00		16.000,00	-
S							2	1	1	4	01	Sueldo anual no.13		20	1955	100	16.000,00		16.000,00	-		16.000,00		16.000,00	0,00
S							2	1	5			CONTRIBUCIONES A LA SEGURIDAD SOCIAL		20	1955	100	29.548,80	-	29.548,80	16.871,10		1.539,00		18.410,10	11.138,70
S							2	1	5	1		Contribuciones al seguro de salud		20	1955	100	13.612,80	-	13.612,80	7.728,10		709,00		8.437,10	5.175,70
S							2	1	5	1	01	Contribuciones al seguro de salud		20	1955	100	13.612,80		13.612,80	7.728,10		709,00		8.437,10	5.175,70
S							2	1	5	2		Contribuciones al seguro de pensiones		20	1955	100	13.632,00	-	13.632,00	7.739,00		710,00		8.449,00	5.183,00
S							2	1	5	2	01	Contribuciones al seguro de pensiones		20	1955	100	13.632,00		13.632,00	7.739,00		710,00		8.449,00	5.183,00
S							2	1	5	3		Contribuciones al seguro de riesgo laboral		20	1955	100	2.304,00	-	2.304,00	1.404,00		120,00		1.524,00	780,00
S							2	1	5	3	01	Contribuciones al seguro de riesgo laboral		20	1955	100	2.304,00		2.304,00	1.404,00		120,00		1.524,00	780,00

Jenrry A. Castro.
SR. JENRRY ALBERTO CASTRO GUTIERREZ
Preparado por



Licda. Felicia Rosario de Frias
LICDA. FELICIA ROSARIO DE FRIAS
Revisado Por



Wendholy M. Gonzalez
LICDA. WENDHOLY M. GONZALEZ CRUEL DE VERAS
Aprobado por

**NOMBRE DE LA ENTIDAD MUNICIPAL DE VILLA VASQUEZ
EJECUCIÓN DE LOS GASTOS Y APLICACIONES FINANCIERAS POR DESTINO DE FONDOS Y ESTRUCTURA PROGRAMATICA
CORRESPONDIENTE AL MES DICIEMBRE DEL AÑO 2021**

CÓDIGO INSTITUCIONAL 7143

Cuenta Bancaria No. 060-400023-5

Destino de Fondos	Partidas no Asignables a Programas	Programa	Proyecto	Estructura			Clasificador del Gasto					Denominación del Gasto	Función	Fuente de Financiamiento	Fuente Especifica	Organismo Financiador	Presupuesto			Ejecución Del Gasto			Balance Disponible		
				Actividad/obra	Institución Receptora	Código SNIP	Tipo	Objeto	Cuenta	Subcuenta	Auxiliar						Presupuesto Original Año Actual	Modificaciones	Vigente	Acumulado Anterior	Compromiso	Devengado		Pagado	Devengado a la Fecha
1	2	3	4	5	6	7	8	9	10	11	12	13	14	15	16	17	18	19	20 =18+19	21	22	23	24	25=21+23	26=(20-25)
S		15										FOMENTO DE LA CULTURA, DEPORTES Y RECREACION					245.080,80	-	245.080,80	198.000,00		36.000,00		234.000,00	11.080,80
S				02								DESARROLLO DE EVENTOS DEPORTIVOS Y RECREACION	4302	20	1955	100	245.080,80	-	245.080,80	198.000,00		36.000,00		234.000,00	11.080,80
S							2	1				REMUNERACIONES Y CONTRIBUCIONES		20	1955	100	245.080,80	-	245.080,80	198.000,00		36.000,00		234.000,00	11.080,80
S							2	1	1			REMUNERACIONES		20	1955	100	216.000,00	-	216.000,00	198.000,00		18.000,00		216.000,00	-
S							2	1	1	1	01	Sueldos fijos		20	1955	100	216.000,00		216.000,00	198.000,00		18.000,00		216.000,00	0,00
S							2	1	1	4		Sueldo anual no.13		20	1955	100	18.000,00	-	18.000,00	-		18.000,00		18.000,00	-
S							2	1	1	4	01	Sueldo anual no.13		20	1955	100	18.000,00		18.000,00	-		18.000,00		18.000,00	0,00
S							2	1	5			CONTRIBUCIONES A LA SEGURIDAD SOCIAL		20	1955	100	11.080,80	-	11.080,80	-		-		-	11.080,80
S							2	1	5	1		Contribuciones al seguro de salud		20	1955	100	5.104,80	-	5.104,80	-		-		-	5.104,80
S							2	1	5	1	01	Contribuciones al seguro de salud		20	1955	100	5.104,80		5.104,80	-		-		-	5.104,80
S							2	1	5	2		Contribuciones al seguro de pensiones		20	1955	100	5.112,00	-	5.112,00	-		-		-	5.112,00
S							2	1	5	2	01	Contribuciones al seguro de pensiones		20	1955	100	5.112,00		5.112,00	-		-		-	5.112,00
S							2	1	5	3		Contribuciones al seguro de riesgo laboral		20	1955	100	864,00	-	864,00	-		-		-	864,00
S							2	1	5	3	01	Contribuciones al seguro de riesgo laboral		20	1955	100	864,00		864,00	-		-		-	864,00

Jerry A. Castro
SR. JENRRY ALBERTO CASTRO GUTIERREZ
Preparado por



Licda. Felicia Rosario de Frias
LICDA. FELICIA ROSARIO DE FRIAS
Revisado Por



Licda. Wendholly M. Gonzalez Cruel de Veras
LICDA. WENDHOLLY M. GONZALEZ CRUEL DE VERAS
Aprobado por

NOMBRE DE LA ENTIDAD MUNICIPAL DE VILLA VASQUEZ
EJECUCIÓN DE LOS GASTOS Y APLICACIONES FINANCIERAS POR DESTINO DE FONDOS Y ESTRUCTURA PROGRAMATICA
CORRESPONDIENTE AL MES DICIEMBRE DEL AÑO 2021

CÓDIGO INSTITUCIONAL **7143**

Cuenta Bancaria No. 060-400023-5

Destino de Fondos	Partidas no Asignables a Programas	Programa	Estructura				Clasificador del Gasto					Denominación del Gasto	Función	Fuente de Financiamiento	Fuente Especifica	Organismo Financiador	Presupuesto			Ejecución Del Gasto			Devengado a la Fecha	Balance Disponible	
			Proyecto	Actividad/obra	Institución Receptora	Código SNIP	Tipo	Objeto	Cuenta	Subcuenta	Auxiliar						Presupuesto Original Año Actual	Modificaciones	Vigente	Acumulado Anterior	Compromiso	Devengado			Pagado
1	2	3	4	5	6	7	8	9	10	11	12	13	14	15	16	17	18	19	20 =18+19	21	22	23	24	25=21+23	26=(20-25)
S		16			01							PROMOCION Y PARTICIPACION COMUNITARIA					129.203,36	-	129.203,36	101.200,00		18.400,00		119.600,00	9.603,36
S												FOMENTO, COORD. Y REGISTRO DE LAS ORGANOSACI	4102	20	1955	100	129.203,36	-	129.203,36	101.200,00		18.400,00		119.600,00	9.603,36
S							2	1				REMUNERACIONES Y CONTRIBUCIONES		20	1955	100	129.203,36	-	129.203,36	101.200,00		18.400,00		119.600,00	9.603,36
S							2	1	1			REMUNERACIONES		20	1955	100	110.400,00	-	110.400,00	101.200,00		9.200,00		110.400,00	-
S							2	1	1	1	01	Sueldos fijos		20	1955	100	110.400,00		110.400,00	101.200,00		9.200,00		110.400,00	0,00
S							2	1	1	4		Sueldo anual no.13		20	1955	100	9.200,00	-	9.200,00	-		9.200,00		9.200,00	-
S							2	1	1	4	01	Sueldo anual no.13		20	1955	100	9.200,00		9.200,00	-		9.200,00		9.200,00	0,00
S							2	1	5			CONTRIBUCIONES A LA SEGURIDAD SOCIAL		20	1955	100	9.603,36	-	9.603,36	-		-		-	9.603,36
S							2	1	5	1		Contribuciones al seguro de salud		20	1955	100	4.424,16	-	4.424,16	-		-		-	4.424,16
S							2	1	5	1	01	Contribuciones al seguro de salud		20	1955	100	4.424,16		4.424,16	-		-		-	4.424,16
S							2	1	5	2		Contribuciones al seguro de pensiones		20	1955	100	4.430,40	-	4.430,40	-		-		-	4.430,40
S							2	1	5	2	01	Contribuciones al seguro de pensiones		20	1955	100	4.430,40		4.430,40	-		-		-	4.430,40
S							2	1	5	3		Contribuciones al seguro de riesgo laboral		20	1955	100	748,80	-	748,80	-		-		-	748,80
S							2	1	5	3	01	Contribuciones al seguro de riesgo laboral		20	1955	100	748,80		748,80	-		-		-	748,80

Jerry A. Castro
SR. JENRRY ALBERTO CASTRO GUTIERREZ
Preparado por



Licda. Felicia Rosario de Frias
LICDA. FELICIA ROSARIO DE FRIAS
Revisado Por



Licda. Wendholly M. Gonzalez Cruel de Veras
LICDA. WENDHOLLY M. GONZALEZ CRUEL DE VERAS
Aprobado por

**NOMBRE DE LA ENTIDAD MUNICIPAL DE VILLA VASQUEZ
EJECUCIÓN DE LOS GASTOS Y APLICACIONES FINANCIERAS POR DESTINO DE FONDOS Y ESTRUCTURA PROGRAMATICA
CORRESPONDIENTE AL MES DICIEMBRE DEL AÑO 2021**

CÓDIGO INSTITUCIONAL **7143**

Cuenta Bancaria No. 060-400023-5

Destino de Fondos	Partidas no Asignables a Programas	Programa	Proyecto	Estructura				Clasificador del Gasto					Denominación del Gasto	Función	Fuente de Financiamiento	Fuente Especifica	Organismo Financiado	Presupuesto			Acumulado Anterior	Ejecución Del Gasto		Devengado a la Fecha	Balance Disponible		
				Actividad/obra	Institución Receptora	Código SNIP	Tipo	Objeto	Cuenta	Subcuenta	Auxiliar	Presupuesto Original Año Actual						Modificaciones	Vigente	Compromiso		Devengado	Pagado				
1	2	3	4	5	6	7	8	9	10	11	12	13	14	15	16	17	18	19	20 =18+19	21	22	23	24	25=21+23	26=(20-25)		
S		14										GESTION Y ADM. DE LOS SERV. SOCIALES					753.358,58	26.685,17	1.861.606,66	1.476.821,73			300.994,50		1.777.816,23	83.790,43	
S				01								ASISTENCIA SOCIAL	4510	20	1955	100	753.358,58	26.685,17	1.861.606,66	1.476.821,73			300.994,50		1.777.816,23	83.790,43	
S							2	4				TRANSFERENCIAS CORRIENTES		20	1955	100	753.358,58	26.685,17	1.861.606,66	1.476.821,73			300.994,50		1.777.816,23	83.790,43	
S							2	4	1			TRANSFERENCIAS CORRIENTES AL SECTOR PRIVADO		20	1955	100	753.358,58	26.685,17	1.861.606,66	1.476.821,73			300.994,50		1.777.816,23	83.790,43	
							2	4	1	2		Ayudas y donaciones a personas					753.358,58	26.685,17	1.861.606,66	1.476.821,73			300.994,50		1.777.816,23	83.790,43	
S							2	4	1	2	01	Ayudas y donaciones programadas a hogares y personas		20	1955	100	682.000,00		454.300,00	415.500,00			15.022,90		430.522,90	23.777,10	
S							2	4	1	2	02	Ayudas y donaciones ocasionales a hogares y personas					71.358,58		747.691,62	746.914,08					746.914,08	777,54	
							2	4	1	2	02	Ayudas y donaciones ocasionales a hogares y personas		30	9996	102	-	23.988,17	381.976,17	162.878,65			165.806,60		328.685,25	53.290,92	
							2	4	1	2	02	Ayudas y donaciones ocasionales a hogares y personas		30	9995	102	292.000,00		271.694,00	151.529,00			120.165,00		271.694,00	-	
							2	4	1	2	02	Ayudas y donaciones ocasionales a hogares y personas		30	9998	102	-	2.697,00	5.944,87	-					-	5.944,87	
		98										ADMINITR. DE CONTRIBUCIONES ESP.(TRANSF. PRIVA.)					292.000,00	-	395.500,00	367.500,00			28.000,00		395.500,00	-	
S							2	4				TRANSFERENCIAS CORRIENTES					292.000,00	-	395.500,00	367.500,00			28.000,00		395.500,00	-	
S							2	4	1			TRANSFERENCIAS CORRIENTES AL SECTOR PRIVADO					52.000,00	-	52.000,00	44.000,00			8.000,00		52.000,00	-	
							2	4	1	1		Prestaciones a la seguridad social					52.000,00	-	52.000,00	44.000,00			8.000,00		52.000,00	-	
							2	4	1	1	01	Pensiones					52.000,00		52.000,00	44.000,00			8.000,00		52.000,00	0,00	
							2	4	1	1	02	Jubilaciones															
S							2	4	1	6		Transferencias corrientes a asociaciones sin fines de lucro y partidos políticos					240.000,00	-	343.500,00	323.500,00			20.000,00		343.500,00	-	
S							2	4	1	6	01	Transferencias corrientes a asociaciones sin fines de lucro					240.000,00		343.500,00	323.500,00			20.000,00		343.500,00	0,00	
TOTAL GENERAL FONDOS SERVICIOS MUNICIPALES																		12.627.773,10	26.685,17	13.828.991,18	11.221.255,86		1.825.066,45		13.046.322,31	782.668,87	

Jerry A. Castro
SR. JENRRY ALBERTO CASTRO GUTIERREZ
Preparado por



Licda. Felicia
LICDA. FELICIA ROSARIO DE FRIAS
Revisado Por



Wendholy M. Gonzalez
LICDA. WENDHOLY M. GONZALEZ CRUEL DE VERAS
Aprobado por

AYUNTAMIENTO MUNICIPAL DE VILLA VASQUEZ
EJECUCIÓN TRIMESTRAL DE LOS GASTOS Y APLICACIONES FINANCIERAS POR DESTINO DE FONDOS Y ESTRUCTURA PROGRAMÁTICA
CORRESPONDIENTE AL TERCER - TRIMESTRE DEL AÑO 2021

CÓDIGO INSTITUCIONAL **7143**

Cuenta Bancaria No. 060-400023-5

Destino de Fondos	Partidas No Asign a Prog	Estructura Programática				Clasificador del Gasto					Denominación del Gasto	FUNCION	Fuente de Financiamiento	Fuente Especifica	Organismo Financiador	Presupuesto			Devengado			% Devengado a la Fecha	Balance Disponible
		Prog	Proyecto	Act/Obra	Codigo SNIP	Tipo	Objeto	Cuenta	Subcuenta	Auxiliar						Original	Modificaciones	Vigente	Acumulado Anterior	Trimestre	A la Fecha		
1	2	3	4	5	6	7	8	9	10	11	12		13	14	15	16	17	18 = 16 + 17	19	20	22 = 21 / 18	22 = 21 / 18	26=(20-25)
S	01										NORMA,POLITICA Y ADM. MUNICIPAL												
S				03							ADMINISTRACION MUNICIPAL	1101	20	1955	100	3.611.705,20	144.489,00	4.280.090,31	2.579.030,26	1.306.743,16	3.885.773,42	91%	394.316,89
S						2	1				REMUNERACIONES Y CONTRIBUCIONES		20	1955	100	1.576.229,20	161.979,00	1.748.708,20	1.000.474,51	715.242,99	1.715.717,50	98%	32.990,70
S						2	1	1			REMUNERACIONES		20	1955	100	1.398.800,00	141.000,00	1.359.800,00	932.013,50	418.891,65	1.350.905,15	99%	8.894,85
S						2	1	1	1	01	Sueldos fijos		20	1955	100	1.291.200,00	141.000,00	1.252.200,00	932.013,50	319.800,00	1.251.813,50	100%	386,50
S						2	1	1	2		Remuneraciones al personal con carácter transitorio					50.000,00	-	314.000,00	26.000,00	263.940,00	289.940,00	92%	24.060,00
S						2	1	1	2	01	Sueldos al personal contratado e igualado					25.000,00	-	25.000,00	10.000,00	0,00	10.000,00	40%	15.000,00
S	30	9995	102			2	1	1	2	01	Sueldos al personal contratado e igualado					25.000,00	264.000,00	264.000,00	-	263.940,00	263.940,00	100%	60,00
S						2	1	1	2	06	Jornales					25.000,00	0,00	25.000,00	16.000,00	0,00	16.000,00	64%	9.000,00
S						2	1	1	4		Sueldo anual no.13		20	1955	100	107.600,00	-	107.600,00	-	99.091,65	99.091,65	92%	8.508,35
S						2	1	1	4	01	Sueldo anual no.13		20	1955	100	107.600,00		107.600,00	-	99.091,65	99.091,65	92%	8.508,35
S						2	1	5			CONTRIBUCIONES A LA SEGURIDAD SOCIAL		20	1955	100	127.429,20	20.979,00	74.908,20	42.461,01	32.411,34	74.872,35	100%	35,85
S						2	1	5	1		Contribuciones al seguro de salud		20	1955	100	58.705,20	9.788,00	34.493,20	19.561,31	14.931,54	34.492,85	100%	0,35
S						2	1	5	1	01	Contribuciones al seguro de salud		20	1955	100	58.705,20	9.788,00	34.493,20	19.561,31	14.931,54	34.492,85	100%	0,35
S						2	1	5	2		Contribuciones al seguro de pensiones		20	1955	100	58.788,00	9.789,00	34.577,00	19.588,90	14.952,60	34.541,50	100%	35,50
S						2	1	5	2	01	Contribuciones al seguro de pensiones		20	1955	100	58.788,00	9.789,00	34.577,00	19.588,90	14.952,60	34.541,50	100%	35,50
S						2	1	5	3		Contribuciones al seguro de riesgo laboral		20	1955	100	9.936,00	1.402,00	5.838,00	3.310,80	2.527,20	5.838,00	100%	-
S						2	1	5	3	01	Contribuciones al seguro de riesgo laboral		20	1955	100	9.936,00	1.402,00	5.838,00	3.310,80	2.527,20	5.838,00	100%	0,00

Jenrry A. Castro

SR. JENRRY ALBERTO CASTRO GUTIERREZ
Preparado por



Felicia R. de Frias

LICDA. FELICIA ROSARIO DE FRIAS
Revisado Por



Wendholy M. Gonzalez

LICDA. WENDHOLY M. GONZALEZ CRUEL DE VERAS
Aprobado por

AYUNTAMIENTO MUNICIPAL DE VILLA VASQUEZ
EJECUCIÓN TRIMESTRAL DE LOS GASTOS Y APLICACIONES FINANCIERAS POR DESTINO DE FONDOS Y ESTRUCTURA PROGRAMATICA
CORRESPONDIENTE AL TERCER - TRIMESTRE DEL AÑO 2021

CÓDIGO INSTITUCIONAL 7143

Cuenta Bancaria No. 060-400023-5

Table with columns: Destino de Fondos, Partidas No Asign a Prog, Estructura Programática (Prog, Proyecto, Act/Obra, Codigo SNIP), Clasificador del Gasto (Tipo, Objeto, Cuenta, Subcuenta, Auxiliar), Denominación del Gasto, FUNCION, Fuente de Financiamiento, Fuente Especifica, Organismo Financiador, Presupuesto (Original, Modificaciones, Vigente), Devengado (Acumulado Anterior, Trimestre, A la Fecha), % Devengado a la Fecha, Balance Disponible.

Jenrry A. Castro

SR. JENRRY ALBERTO CASTRO GUTIERREZ


Preparado por



Felicia R. de Frías

LICDA. FELICIA ROSARIO DE FRIAS

Revisado Por



Wendholly M. González

LICDA. WENDHOLY M. GONZALEZ CRUEL DE VERAS

Aprobado por

AYUNTAMIENTO MUNICIPAL DE VILLA VASQUEZ
EJECUCIÓN TRIMESTRAL DE LOS GASTOS Y APLICACIONES FINANCIERAS POR DESTINO DE FONDOS Y ESTRUCTURA PROGRAMATICA
CORRESPONDIENTE AL TERCER - TRIMESTRE DEL AÑO 2021

CÓDIGO INSTITUCIONAL 7143

Cuenta Bancaria No. 060-400023-5

Destino de Fondos	Partidas No Asign a Prog	Estructura Programática				Clasificador del Gasto					Denominación del Gasto	FUNCION	Fuente de Financiamiento	Fuente Especifica	Organismo Financiador	Presupuesto			Devengado			% Devengado a la Fecha	Balance Disponible
		Prog	Proyecto	Act/Obra	Codigo SNIP	Tipo	Objeto	Cuenta	Subcuenta	Auxiliar						Original	Modificaciones	Vigente	Acumulado Anterior	Trimestre	A la Fecha		
1	2	3	4	5	6	7	8	9	10	11	12	13	14	15	16	17	18 = 16 + 17	19	20	22 = 21 / 18	22 = 21 / 18	26 = (20-25)	
S	12										GESTION Y ADM. DE SERV. PUBLICOS				7.358.876,36	85.181,00	6.679.961,25	4.364.433,86	2.052.379,70	6.416.813,56	87%	263.147,69	
S				02							ORNATO Y SANEAMIENTO DE PARQUES, CALLES	3201	20	1955	100	1.577.255,00	-	1.577.255,00	1.034.449,80	476.860,26	1.511.310,06	96%	65.944,94
S						2	1				REMUNERACIONES Y CONTRIBUCIONES		20	1955	100	1.577.255,00	-	1.577.255,00	1.034.449,80	476.860,26	1.511.310,06	96%	65.944,94
S						2	1	1			REMUNERACIONES		20	1955	100	1.508.000,00	-	1.508.000,00	1.028.000,00	473.166,66	1.501.166,66	100%	6.833,34
S						2	1	1	1	01	Sueldos fijos		20	1955	100	1.392.000,00		1.392.000,00	1.028.000,00	363.000,00	1.391.000,00	100%	1.000,00
S						2	1	1	4		Sueldo anual no.13		20	1955	100	116.000,00	-	116.000,00	-	110.166,66	110.166,66	95%	5.833,34
S						2	1	1	4	01	Sueldo anual no.13		20	1955	100	116.000,00		116.000,00	-	110.166,66	110.166,66	95%	5.833,34
S						2	1	5			CONTRIBUCIONES A LA SEGURIDAD SOCIAL		20	1955	100	69.255,00	-	69.255,00	6.449,80	3.693,60	10.143,40	15%	59.111,60
S						2	1	5	1		Contribuciones al seguro de salud		20	1955	100	31.905,00	-	31.905,00	2.965,20	1.701,60	4.666,80	15%	27.238,20
S						2	1	5	1	01	Contribuciones al seguro de salud		20	1955	100	31.905,00		31.905,00	2.965,20	1.701,60	4.666,80	15%	27.238,20
S						2	1	5	2		Contribuciones al seguro de pensiones		20	1955	100	31.950,00	-	31.950,00	2.980,60	1.704,00	4.684,60	15%	27.265,40
S						2	1	5	2	01	Contribuciones al seguro de pensiones		20	1955	100	31.950,00		31.950,00	2.980,60	1.704,00	4.684,60	15%	27.265,40
S						2	1	5	3		Contribuciones al seguro de riesgo laboral		20	1955	100	5.400,00	-	5.400,00	504,00	288,00	792,00	15%	4.608,00
S						2	1	5	3	01	Contribuciones al seguro de riesgo laboral		20	1955	100	5.400,00		5.400,00	504,00	288,00	792,00	15%	4.608,00

Jenrry A. Castro

SR. JENRRY ALBERTO CASTRO GUTIERREZ
Preparado por



Felicía R.

LICDA. FELICIA ROSARIO DE FRIAS
Revisado Por



Wendholly M. Gonzalez

LICDA. WENDHOLLY M. GONZALEZ CRUEL DE VERAS
Aprobado por

AYUNTAMIENTO MUNICIPAL DE VILLA VASQUEZ
EJECUCIÓN TRIMESTRAL DE LOS GASTOS Y APLICACIONES FINANCIERAS POR DESTINO DE FONDOS Y ESTRUCTURA PROGRAMÁTICA
CORRESPONDIENTE AL TERCER - TRIMESTRE DEL AÑO 2021

CÓDIGO INSTITUCIONAL

7143

Cuenta Bancaria No. 060-400023-5

Destino de Fondos	Partidas No Asign a Prog	Estructura Programática				Clasificador del Gasto					Denominación del Gasto	FUNCION	Fuente de Financiamiento	Fuente Específica	Organismo Financiador	Presupuesto			Devengado			% Devengado a la Fecha	Balance Disponible
		Prog	Proyecto	Act/Obra	Código SNIP	Tipo	Objeto	Cuenta	Subcuenta	Auxiliar						Original	Modificaciones	Vigente	Acumulado Anterior	Trimestre	A la Fecha		
1	2	3	4	5	6	7	8	9	10	11	12		13	14	15	16	17	18 = 16 + 17	19	20	22 = 21 / 18	22 = 21 / 18	26=(20-25)
S	12										GESTION Y ADM. DE SERV. PUBLICOS												
S				03							Manejo de residuos solidos	3202	20	1955	100	3.344.911,64	79.181,00	3.068.319,73	2.022.988,54	960.898,89	2.983.887,43	89%	84.432,30
S						2	1				REMUNERACIONES Y CONTRIBUCIONES		20	1955	100	3.344.911,64	79.181,00	3.068.319,73	2.022.988,54	960.898,89	2.983.887,43	89%	84.432,30
S						2	1	1			REMUNERACIONES		20	1955	100	2.915.900,00	-	2.915.900,00	1.949.749,81	881.763,51	2.831.513,32	97%	84.386,68
S						2	1	1	1	01	Sueldos fijos		20	1955	100	2.691.600,00		2.691.600,00	1.949.749,81	664.500,00	2.614.249,81	97%	77.350,19
S						2	1	1	4		Sueldo anual no.13		20	1955	100	224.300,00	-	224.300,00	-	217.263,51	217.263,51	97%	7.036,49
S						2	1	1	4	01	Sueldo anual no.13		20	1955	100	224.300,00		224.300,00	-	217.263,51	217.263,51	97%	7.036,49
S						2	1	5			CONTRIBUCIONES A LA SEGURIDAD SOCIAL		20	1955	100	429.011,64	79.181,00	152.419,73	73.238,73	79.135,38	152.374,11	36%	45,62
S						2	1	5	1		Contribuciones al seguro de salud		20	1955	100	197.640,84	36.500,00	71.007,03	34.507,03	36.456,78	70.963,81	36%	43,22
S						2	1	5	1	01	Contribuciones al seguro de salud		20	1955	100	197.640,84	36.500,00	71.007,03	34.507,03	36.456,78	70.963,81	36%	43,22
S						2	1	5	2		Contribuciones al seguro de pensiones		20	1955	100	197.919,60	36.510,00	71.065,70	34.555,70	36.508,20	71.063,90	36%	1,80
S						2	1	5	2	01	Contribuciones al seguro de pensiones		20	1955	100	197.919,60	36.510,00	71.065,70	34.555,70	36.508,20	71.063,90	36%	1,80
S						2	1	5	3		Contribuciones al seguro de riesgo laboral		20	1955	100	33.451,20	6.171,00	10.347,00	4.176,00	6.170,40	10.346,40	31%	0,60
S						2	1	5	3	01	Contribuciones al seguro de riesgo laboral		20	1955	100	33.451,20	6.171,00	10.347,00	4.176,00	6.170,40	10.346,40	31%	0,60

Jenrry A. Castro

SR. JENRRY ALBERTO CASTRO GUTIERREZ
Preparado por



Felicía R. de Frías

LICDA. FELICIA ROSARIO DE FRIAS
Revisado Por



Wendholly M. González

LICDA. WENDHOLY M. GONZALEZ CRUEL DE VERAS
Aprobado por

AYUNTAMIENTO MUNICIPAL DE VILLA VASQUEZ
EJECUCIÓN TRIMESTRAL DE LOS GASTOS Y APLICACIONES FINANCIERAS POR DESTINO DE FONDOS Y ESTRUCTURA PROGRAMATICA
CORRESPONDIENTE AL TERCER - TRIMESTRE DEL AÑO 2021

CÓDIGO INSTITUCIONAL **7143**

Cuenta Bancaria No. 060-400023-5

Destino de Fondos	Partidas No Asign a Prog	Estructura Programática				Clasificador del Gasto					Denominación del Gasto	FUNCION	Fuente de Financiamiento	Fuente Especifica	Organismo Financiador	Presupuesto			Devengado			% Devengado a la Fecha	Balance Disponible
		Prog	Proyecto	Act/Obra	Codigo SNIP	Tipo	Objeto	Cuenta	Subcuenta	Auxiliar						Original	Modificaciones	Vigente	Acumulado Anterior	Trimestre	A la Fecha		
1	2	3	4	5	6	7	8	9	10	11	12	13	14	15	16	17	18 = 16 + 17	19	20	22 = 21 / 18	22 = 21 / 18	26 = (20-25)	
S	12										GESTION Y ADM. DE SERV. PUBLICOS												
S				04							SUPERVISION Y ADMINISTRACION DE CEMENT	3101	20	1955	100	684.200,00	-	684.200,00	467.100,00	207.600,00	674.700,00	99%	9.500,00
S						2	1				REMUNERACIONES Y CONTRIBUCIONES		20	1955	100	684.200,00	-	684.200,00	467.100,00	207.600,00	674.700,00	99%	9.500,00
S						2	1	1			REMUNERACIONES		20	1955	100	622.800,00	-	622.800,00	467.100,00	155.700,00	622.800,00	100%	-
S						2	1	1	1	01	Sueldos fijos		20	1955	100	622.800,00		622.800,00	467.100,00	155.700,00	622.800,00	100%	0,00
S						2	1	1	4		Sueldo anual no.13		20	1955	100	51.900,00	-	51.900,00	-	51.900,00	51.900,00	100%	-
S						2	1	1	4	01	Sueldo anual no.13		20	1955	100	51.900,00		51.900,00	-	51.900,00	51.900,00	100%	0,00
S						2	1	5			CONTRIBUCIONES A LA SEGURIDAD SOCIAL		20	1955	100	9.500,00	-	9.500,00	-	-	-	0%	9.500,00
S						2	1	5	1		Contribuciones al seguro de salud		20	1955	100	3.500,00	-	3.500,00	-	-	-	0%	3.500,00
S						2	1	5	1	01	Contribuciones al seguro de salud		20	1955	100	3.500,00		3.500,00	-	-	-	0%	3.500,00
S						2	1	5	2		Contribuciones al seguro de pensiones		20	1955	100	3.500,00	-	3.500,00	-	-	-	0%	3.500,00
S						2	1	5	2	01	Contribuciones al seguro de pensiones		20	1955	100	3.500,00		3.500,00	-	-	-	0%	3.500,00
S						2	1	5	3		Contribuciones al seguro de riesgo laboral		20	1955	100	2.500,00	-	2.500,00	-	-	-	0%	2.500,00
S						2	1	5	3	01	Contribuciones al seguro de riesgo laboral		20	1955	100	2.500,00		2.500,00	-	-	-	0%	2.500,00

Jerry A. Castro

SR. JENRRY ALBERTO CASTRO GUTIERREZ

Preparado por



Licda. Felicia Rosario de Frias

LICDA. FELICIA ROSARIO DE FRIAS

Revisado Por



Wendholy M. Gonzalez Cruel de Veras

LICDA. WENDHOLY M. GONZALEZ CRUEL DE VERAS

Aprobado por

AYUNTAMIENTO MUNICIPAL DE VILLA VASQUEZ
EJECUCIÓN TRIMESTRAL DE LOS GASTOS Y APLICACIONES FINANCIERAS POR DESTINO DE FONDOS Y ESTRUCTURA PROGRAMATICA
CORRESPONDIENTE AL TERCER - TRIMESTRE DEL AÑO 2021

CÓDIGO INSTITUCIONAL 7143

Cuenta Bancaria No. 060-400023-5

Destino de Fondos	Partidas No Asign a Prog	Estructura Programática				Clasificador del Gasto					Denominación del Gasto	FUNCION	Fuente de Financiamiento	Fuente Especifica	Organismo Financiador	Presupuesto			Devengado			% Devengado a la Fecha	Balance Disponible
		Prog	Proyecto	Act/Obra	Codigo SNIP	Tipo	Objeto	Cuenta	Subcuenta	Auxiliar						Original	Modificaciones	Vigente	Acumulado Anterior	Trimestre	A la Fecha		
1	2	3	4	5	6	7	8	9	10	11	12		13	14	15	16	17	18 = 16 + 17	19	20	22 = 21 / 18	22 = 21 / 18	26 = (20-25)
S	12										GESTION Y ADM. DE SERV. PUBLICOS												
S				05							ADMINISTRACION Y REPARACION DE UNIDADES MOTOROZ	2101	20	1955	100	1.200.816,40	-	1.070.816,40	692.945,70	312.100,55	1.005.046,25	84%	65.770,15
S						2	1				REMUNERACIONES Y CONTRIBUCIONES		20	1955	100	1.200.816,40	-	1.070.816,40	692.945,70	312.100,55	1.005.046,25	84%	65.770,15
S						2	1	1			REMUNERACIONES		20	1955	100	984.000,00	-	854.000,00	621.690,00	217.000,00	838.690,00	85%	15.310,00
S						2	1	1	1	01	Sueldos fijos		20	1955	100	984.000,00		854.000,00	621.690,00	217.000,00	838.690,00	85%	15.310,00
S						2	1	1	4		Sueldo anual no.13		20	1955	100	82.000,00	-	82.000,00	-	64.166,65	64.166,65	78%	17.833,35
S						2	1	1	4	01	Sueldo anual no.13		20	1955	100	82.000,00		82.000,00	-	64.166,65	64.166,65	78%	17.833,35
S						2	1	5			CONTRIBUCIONES A LA SEGURIDAD SOCIAL		20	1955	100	134.816,40	-	134.816,40	71.255,70	30.933,90	102.189,60	76%	32.626,80
S						2	1	5	1		Contribuciones al seguro de salud		20	1955	100	62.108,40	-	62.108,40	32.826,70	14.250,90	47.077,60	76%	15.030,80
S						2	1	5	1	01	Contribuciones al seguro de salud		20	1955	100	62.108,40		62.108,40	32.826,70	14.250,90	47.077,60	76%	15.030,80
S						2	1	5	2		Contribuciones al seguro de pensiones		20	1955	100	62.196,00	-	62.196,00	32.873,00	14.271,00	47.144,00	76%	15.052,00
S						2	1	5	2	01	Contribuciones al seguro de pensiones		20	1955	100	62.196,00		62.196,00	32.873,00	14.271,00	47.144,00	76%	15.052,00
S						2	1	5	3		Contribuciones al seguro de riesgo laboral		20	1955	100	10.512,00	-	10.512,00	5.556,00	2.412,00	7.968,00	76%	2.544,00
S						2	1	5	3	01	Contribuciones al seguro de riesgo laboral		20	1955	100	10.512,00		10.512,00	5.556,00	2.412,00	7.968,00	76%	2.544,00

Jerry A. Castro

SR. JENRRY ALBERTO CASTRO GUTIERREZ

Preparado por



Licda. Felicia Rosario de Frias

LICDA. FELICIA ROSARIO DE FRIAS

Revisado Por



Wendholy Gonzalez

LICDA. WENDHOLY M. GONZALEZ CRUEL DE VERAS

Aprobado por

AYUNTAMIENTO MUNICIPAL DE VILLA VASQUEZ
EJECUCIÓN TRIMESTRAL DE LOS GASTOS Y APLICACIONES FINANCIERAS POR DESTINO DE FONDOS Y ESTRUCTURA PROGRAMÁTICA
CORRESPONDIENTE AL TERCER - TRIMESTRE DEL AÑO 2021

CÓDIGO INSTITUCIONAL **7143**

Cuenta Bancaria No. 060-400023-5

Destino de Fondos	Partidas No Asign a Prog	Estructura Programática				Clasificador del Gasto					Denominación del Gasto	FUNCION	Fuente de Financiamiento	Fuente Especifica	Organismo Financiador	Presupuesto			Devengado			% Devengado a la Fecha	Balance Disponible
		Prog	Proyecto	Act/Obra	Codigo SNIP	Tipo	Objeto	Cuenta	Subcuenta	Auxiliar						Original	Modificaciones	Vigente	Acumulado Anterior	Trimestre	A la Fecha		
1	2	3	4	5	6	7	8	9	10	11	12		13	14	15	16	17	18 = 16 + 17	19	20	22 = 21 / 18	22 = 21 / 18	26=(20-25)
S	12										GESTION Y ADM. DE SERV. PUBLICOS												
S				06							SEGURIDAD Y VIGILANCIA CIUDADANA	3202	20	1955	100	356.323,20	6.000,00	84.000,00	24.000,00	41.000,00	65.000,00	18%	19.000,00
S						2	1				REMUNERACIONES Y CONTRIBUCIONES		20	1955	100	356.323,20	6.000,00	84.000,00	24.000,00	41.000,00	65.000,00	18%	19.000,00
S						2	1	1			REMUNERACIONES		20	1955	100	288.000,00	6.000,00	60.000,00	24.000,00	36.000,00	60.000,00	21%	-
S						2	1	1	1	01	Sueldos fijos		20	1955	100	288.000,00	6.000,00	60.000,00	24.000,00	36.000,00	60.000,00	21%	0,00
S						2	1	1	4		Sueldo anual no.13		20	1955	100	24.000,00	-	24.000,00	-	5.000,00	5.000,00	21%	19.000,00
S						2	1	1	4	01	Sueldo anual no.13		20	1955	100	24.000,00		24.000,00	-	5.000,00	5.000,00	21%	19.000,00
S						2	1	5			CONTRIBUCIONES A LA SEGURIDAD SOCIAL		20	1955	100	44.323,20	-	-	-	-	-	0%	-
S						2	1	5	1		Contribuciones al seguro de salud		20	1955	100	20.419,20	-	-	-	-	-	0%	-
S						2	1	5	1	01	Contribuciones al seguro de salud		20	1955	100	20.419,20		-	-	-	-	0%	-
S						2	1	5	2		Contribuciones al seguro de pensiones		20	1955	100	20.448,00	-	-	-	-	-	0%	-
S						2	1	5	2	01	Contribuciones al seguro de pensiones		20	1955	100	20.448,00		-	-	-	-	0%	-
S						2	1	5	3		Contribuciones al seguro de riesgo laboral		20	1955	100	3.456,00	-	-	-	-	-	0%	-
S						2	1	5	3	01	Contribuciones al seguro de riesgo laboral		20	1955	100	3.456,00		-	-	-	-	0%	-

Jenrry A. Castro

SR. JENRRY ALBERTO CASTRO GUTIERREZ
Preparado por



Licda. Felicia Rosario de Frias

LICDA. FELICIA ROSARIO DE FRIAS
Revisado Por



Wendholy M. Gonzalez

LICDA. WENDHOLY M. GONZALEZ CRUEL DE VERAS
Aprobado por

AYUNTAMIENTO MUNICIPAL DE VILLA VASQUEZ
EJECUCIÓN TRIMESTRAL DE LOS GASTOS Y APLICACIONES FINANCIERAS POR DESTINO DE FONDOS Y ESTRUCTURA PROGRAMATICA
CORRESPONDIENTE AL TERCER - TRIMESTRE DEL AÑO 2021

CÓDIGO INSTITUCIONAL **7143**

Cuenta Bancaria No. 060-400023-5

Destino de Fondos	Partidas No Asign a Prog	Estructura Programática				Clasificador del Gasto					Denominación del Gasto	FUNCION	Fuente de Financiamiento	Fuente Especifica	Organismo Financiador	Presupuesto			Devengado			% Devengado a la Fecha	Balance Disponible
		Prog	Proyecto	Act/Obra	Codigo SNIP	Tipo	Objeto	Cuenta	Subcuenta	Auxiliar						Original	Modificaciones	Vigente	Acumulado Anterior	Trimestre	A la Fecha		
1	2	3	4	5	6	7	8	9	10	11	12		13	14	15	16	17	18 = 16 + 17	19	20	22 = 21 / 18	22 = 21 / 18	26 = (20-25)
S	12										GESTION Y ADM. DE SERV. PUBLICOS												
S				08							DSUPERVICION Y ADMINISTRACION DE MATADEROS	3202	20	1955	100	195.370,12	-	195.370,12	122.949,82	53.920,00	176.869,82	91%	18.500,30
S						2	1				REMUNERACIONES Y CONTRIBUCIONES		20	1955	100	195.370,12	-	195.370,12	122.949,82	53.920,00	176.869,82	91%	18.500,30
S						2	1	1			REMUNERACIONES		20	1955	100	161.760,00	-	161.760,00	121.260,00	40.440,00	161.700,00	100%	60,00
S						2	1	1	1	01	Sueldos fijos		20	1955	100	161.760,00		161.760,00	121.260,00	40.440,00	161.700,00	100%	60,00
S						2	1	1	4		Sueldo anual no.13		20	1955	100	13.480,00	-	13.480,00	-	13.480,00	13.480,00	100%	-
S						2	1	1	4	01	Sueldo anual no.13		20	1955	100	13.480,00		13.480,00	-	13.480,00	13.480,00	100%	0,00
S						2	1	5			CONTRIBUCIONES A LA SEGURIDAD SOCIAL		20	1955	100	20.130,12	-	20.130,12	1.689,82	-	1.689,82	8%	18.440,30
S						2	1	5	1		Contribuciones al seguro de salud		20	1955	100	9.273,72	-	9.273,72	778,48	-	778,48	8%	8.495,24
S						2	1	5	1	01	Contribuciones al seguro de salud		20	1955	100	9.273,72		9.273,72	778,48	-	778,48	8%	8.495,24
S						2	1	5	2		Contribuciones al seguro de pensiones		20	1955	100	9.286,80	-	9.286,80	779,58	-	779,58	8%	8.507,22
S						2	1	5	2	01	Contribuciones al seguro de pensiones		20	1955	100	9.286,80		9.286,80	779,58	-	779,58	8%	8.507,22
S						2	1	5	3		Contribuciones al seguro de riesgo laboral		20	1955	100	1.569,60	-	1.569,60	131,76	-	131,76	8%	1.437,84
S						2	1	5	3	01	Contribuciones al seguro de riesgo laboral		20	1955	100	1.569,60		1.569,60	131,76	-	131,76	8%	1.437,84

Jenrry A. Castro

SR. JENRRY ALBERTO CASTRO GUTIERREZ

Preparado por



Licda. Felicia Rosario de Frias

LICDA. FELICIA ROSARIO DE FRIAS

Revisado Por



Wendholly M. Gonzalez

LICDA. WENDHOLLY M. GONZALEZ CRUEL DE VERAS

Aprobado por

AYUNTAMIENTO MUNICIPAL DE VILLA VASQUEZ
EJECUCIÓN TRIMESTRAL DE LOS GASTOS Y APLICACIONES FINANCIERAS POR DESTINO DE FONDOS Y ESTRUCTURA PROGRAMATICA
CORRESPONDIENTE AL TERCER - TRIMESTRE DEL AÑO 2021

CÓDIGO INSTITUCIONAL **7143**

Cuenta Bancaria No. 060-400023-5

Destino de Fondos	Partidas No Asign a Prog	Estructura Programática				Clasificador del Gasto					Denominación del Gasto	FUNCION	Fuente de Financiamiento	Fuente Especifica	Organismo Financiador	Presupuesto			Devengado			% Devengado a la Fecha	Balance Disponible
		Prog	Proyecto	Act/Obra	Codigo SNIP	Tipo	Objeto	Cuenta	Subcuenta	Auxiliar						Original	Modificaciones	Vigente	Acumulado Anterior	Trimestre	A la Fecha		
1	2	3	4	5	6	7	8	9	10	11	12		13	14	15	16	17	18 = 16 + 17	19	20	22 = 21 / 18	22 = 21 / 18	26 = (20-25)
S	13										SANEAMIENTO AMBIENTAL Y FORESTA					237.548,80	-	237.548,80	154.202,10	62.617,00	216.819,10	91%	20.729,70
S				01							PRESERVACION DEL MEDIO AMBIENTE Y CONTROL ECOLG	3204	20	1955	100	237.548,80	-	237.548,80	154.202,10	62.617,00	216.819,10	91%	20.729,70
S						2	1				REMUNERACIONES Y CONTRIBUCIONES		20	1955	100	237.548,80	-	237.548,80	154.202,10	62.617,00	216.819,10	91%	20.729,70
S						2	1	1			REMUNERACIONES		20	1955	100	192.000,00	-	192.000,00	140.409,00	42.000,00	182.409,00	95%	9.591,00
S						2	1	1	1	01	Sueldos fijos		20	1955	100	192.000,00		192.000,00	140.409,00	42.000,00	182.409,00	95%	9.591,00
S						2	1	1	4		Sueldo anual no.13		20	1955	100	16.000,00	-	16.000,00	-	16.000,00	16.000,00	100%	-
S						2	1	1	4	01	Sueldo anual no.13		20	1955	100	16.000,00		16.000,00	-	16.000,00	16.000,00	100%	0,00
S						2	1	5			CONTRIBUCIONES A LA SEGURIDAD SOCIAL		20	1955	100	29.548,80	-	29.548,80	13.793,10	4.617,00	18.410,10	62%	11.138,70
S						2	1	5	1		Contribuciones al seguro de salud		20	1955	100	13.612,80	-	13.612,80	6.310,10	2.127,00	8.437,10	62%	5.175,70
S						2	1	5	1	01	Contribuciones al seguro de salud		20	1955	100	13.612,80		13.612,80	6.310,10	2.127,00	8.437,10	62%	5.175,70
S						2	1	5	2		Contribuciones al seguro de pensiones		20	1955	100	13.632,00	-	13.632,00	6.319,00	2.130,00	8.449,00	62%	5.183,00
S						2	1	5	2	01	Contribuciones al seguro de pensiones		20	1955	100	13.632,00		13.632,00	6.319,00	2.130,00	8.449,00	62%	5.183,00
S						2	1	5	3		Contribuciones al seguro de riesgo laboral		20	1955	100	2.304,00	-	2.304,00	1.164,00	360,00	1.524,00	66%	780,00
S						2	1	5	3	01	Contribuciones al seguro de riesgo laboral		20	1955	100	2.304,00		2.304,00	1.164,00	360,00	1.524,00	66%	780,00

Jerry A. Castro

SR. JENRRY ALBERTO CASTRO GUTIERREZ

Preparado por



Felicía Rosario de Frias

LICDA. FELICIA ROSARIO DE FRIAS

Revisado Por



Wendholly Gonzalez

LICDA. WENDHOLLY M. GONZALEZ CRUEL DE VERAS

Aprobado por

AYUNTAMIENTO MUNICIPAL DE VILLA VASQUEZ
EJECUCIÓN TRIMESTRAL DE LOS GASTOS Y APLICACIONES FINANCIERAS POR DESTINO DE FONDOS Y ESTRUCTURA PROGRAMÁTICA
CORRESPONDIENTE AL TERCER - TRIMESTRE DEL AÑO 2021

CÓDIGO INSTITUCIONAL

7143

Cuenta Bancaria No. 060-400023-5

Destino de Fondos	Partidas No Asign a Prog	Estructura Programática				Clasificador del Gasto					Denominación del Gasto	FUNCION	Fuente de Financiamiento	Fuente Especifica	Organismo Financiador	Presupuesto			Devengado			% Devengado a la Fecha	Balance Disponible
		Prog	Proyecto	Act/Obra	Codigo SNIP	Tipo	Objeto	Cuenta	Subcuenta	Auxiliar						Original	Modificaciones	Vigente	Acumulado Anterior	Trimestre	A la Fecha		
1	2	3	4	5	6	7	8	9	10	11	12		13	14	15	16	17	18 = 16 + 17	19	20	22 = 21 / 18	22 = 21 / 18	26=(20-25)
S	15										FOMENTO DE LA CULTURA, DEPORTES Y RECREACION					245.080,80	-	245.080,80	162.000,00	72.000,00	234.000,00	95%	11.080,80
S				01							DESARROLLO DE EVENTOS DEPORTIVOS Y RECREAC	4302	20	1955	100	245.080,80	-	245.080,80	162.000,00	72.000,00	234.000,00	95%	11.080,80
S						2	1				REMUNERACIONES Y CONTRIBUCIONES		20	1955	100	245.080,80	-	245.080,80	162.000,00	72.000,00	234.000,00	95%	11.080,80
S						2	1	1			REMUNERACIONES		20	1955	100	216.000,00	-	216.000,00	162.000,00	54.000,00	216.000,00	100%	-
S						2	1	1	1	01	Sueldos fijos		20	1955	100	216.000,00	-	216.000,00	162.000,00	54.000,00	216.000,00	100%	0,00
S						2	1	1	4		Sueldo anual no.13		20	1955	100	18.000,00	-	18.000,00	-	18.000,00	18.000,00	100%	-
S						2	1	1	4	01	Sueldo anual no.13		20	1955	100	18.000,00	-	18.000,00	-	18.000,00	18.000,00	100%	0,00
S						2	1	5			CONTRIBUCIONES A LA SEGURIDAD SOCIAL		20	1955	100	11.080,80	-	11.080,80	-	-	-	0%	11.080,80
S						2	1	5	1		Contribuciones al seguro de salud		20	1955	100	5.104,80	-	5.104,80	-	-	-	0%	5.104,80
S						2	1	5	1	01	Contribuciones al seguro de salud		20	1955	100	5.104,80	-	5.104,80	-	-	-	0%	5.104,80
S						2	1	5	2		Contribuciones al seguro de pensiones		20	1955	100	5.112,00	-	5.112,00	-	-	-	0%	5.112,00
S						2	1	5	2	01	Contribuciones al seguro de pensiones		20	1955	100	5.112,00	-	5.112,00	-	-	-	0%	5.112,00
S						2	1	5	3		Contribuciones al seguro de riesgo laboral		20	1955	100	864,00	-	864,00	-	-	-	0%	864,00
S						2	1	5	3	01	Contribuciones al seguro de riesgo laboral		20	1955	100	864,00	-	864,00	-	-	-	0%	864,00

Jenrry A. Castro

SR. JENRRY ALBERTO CASTRO GUTIERREZ
Preparado por



Licda. Felicia Rosario de Frias

LICDA. FELICIA ROSARIO DE FRIAS
Revisado Por



Wendholy M. Gonzalez

LICDA. WENDHOLY M. GONZALEZ CRUEL DE VERAS
Aprobado por

AYUNTAMIENTO MUNICIPAL DE VILLA VASQUEZ
EJECUCIÓN TRIMESTRAL DE LOS GASTOS Y APLICACIONES FINANCIERAS POR DESTINO DE FONDOS Y ESTRUCTURA PROGRAMATICA
CORRESPONDIENTE AL TERCER - TRIMESTRE DEL AÑO 2021

CÓDIGO INSTITUCIONAL 7143

Cuenta Bancaria No. 060-400023-5

Destino de Fondos	Partidas No Asign a Prog	Estructura Programática				Clasificador del Gasto					Denominación del Gasto	FUNCION	Fuente de Financiamiento	Fuente Especifica	Organismo Financiadore	Presupuesto			Devengado			% Devengado a la Fecha	Balance Disponible
		Prog	Proyecto	Act/Obra	Codigo SNIP	Tipo	Objeto	Cuenta	Subcuenta	Auxiliar						Original	Modificaciones	Vigente	Acumulado Anterior	Trimestre	A la Fecha		
1	2	3	4	5	6	7	8	9	10	11	12		13	14	15	16	17	18 = 16 + 17	19	20	22 = 21 / 18	22 = 21 / 18	26 = (20-25)
S	16										PROMOCION Y PARTICIPACION COMUNITARIA					129.203,36	-	129.203,36	82.800,00	36.800,00	119.600,00	93%	9.603,36
S				01							FOMENTO, COORD. Y REGISTRO DE LAS ORGANOSAC	4102	20	1955	100	129.203,36	-	129.203,36	82.800,00	36.800,00	119.600,00	93%	9.603,36
S						2	1				REMUNERACIONES Y CONTRIBUCIONES		20	1955	100	129.203,36	-	129.203,36	82.800,00	36.800,00	119.600,00	93%	9.603,36
S						2	1	1			REMUNERACIONES		20	1955	100	110.400,00	-	110.400,00	82.800,00	27.600,00	110.400,00	100%	-
S						2	1	1	1	01	Sueldos fijos		20	1955	100	110.400,00	-	110.400,00	82.800,00	27.600,00	110.400,00	100%	0,00
S						2	1	1	4		Sueldo anual no.13		20	1955	100	9.200,00	-	9.200,00	-	9.200,00	9.200,00	100%	-
S						2	1	1	4	01	Sueldo anual no.13		20	1955	100	9.200,00	-	9.200,00	-	9.200,00	9.200,00	100%	0,00
S						2	1	5			CONTRIBUCIONES A LA SEGURIDAD SOCIAL		20	1955	100	9.603,36	-	9.603,36	-	-	-	0%	9.603,36
S						2	1	5	1		Contribuciones al seguro de salud		20	1955	100	4.424,16	-	4.424,16	-	-	-	0%	4.424,16
S						2	1	5	1	01	Contribuciones al seguro de salud		20	1955	100	4.424,16	-	4.424,16	-	-	-	0%	4.424,16
S						2	1	5	2		Contribuciones al seguro de pensiones		20	1955	100	4.430,40	-	4.430,40	-	-	-	0%	4.430,40
S						2	1	5	2	01	Contribuciones al seguro de pensiones		20	1955	100	4.430,40	-	4.430,40	-	-	-	0%	4.430,40
S						2	1	5	3		Contribuciones al seguro de riesgo laboral		20	1955	100	748,80	-	748,80	-	-	-	0%	748,80
S						2	1	5	3	01	Contribuciones al seguro de riesgo laboral		20	1955	100	748,80	0,00	748,80	-	-	-	0%	748,80

Jenrry A. Castro.

SR. JENRRY ALBERTO CASTRO GUTIERREZ

Preparado por



Licda. Felicia Rosario de Frias

LICDA. FELICIA ROSARIO DE FRIAS

Revisado Por



Wendholy M. Gonzalez

LICDA. WENDHOLY M. GONZALEZ CRUEL DE VERAS

Aprobado por

AYUNTAMIENTO MUNICIPAL DE VILLA VASQUEZ
EJECUCIÓN TRIMESTRAL DE LOS GASTOS Y APLICACIONES FINANCIERAS POR DESTINO DE FONDOS Y ESTRUCTURA PROGRAMATICA
CORRESPONDIENTE AL TERCER - TRIMESTRE DEL AÑO 2021

CÓDIGO INSTITUCIONAL **7143**

Cuenta Bancaria No. 060-400023-5

Destino de Fondos	Partidas No Asign a Prog	Estructura Programática				Clasificador del Gasto					Denominación del Gasto	FUNCION	Fuente de Financiamiento	Fuente Especifica	Organismo Financiador	Presupuesto			Devengado			% Devengado a la Fecha	Balance Disponible	
		Prog	Proyecto	Act/Obra	Codigo SNIP	Tipo	Objeto	Cuenta	Subcuenta	Auxiliar						Original	Modificaciones	Vigente	Acumulado Anterior	Trimestre	A la Fecha			
1	2	3	4	5	6	7	8	9	10	11	12		13	14	15	16	17	18 = 16 + 17	19	20	22 = 21 / 18	22 = 21 / 18	26=(20-25)	
S	14										GESTION Y ADM. DE LOS SERV. SOCIALES					753.358,58	496.736,39	1.861.606,66	1.201.692,73	576.123,50	1.777.816,23	236%	83.790,43	
S				01							ASISTENCIA SOCIAL	4510	20	1955	100	753.358,58	496.736,39	1.861.606,66	1.201.692,73	576.123,50	1.777.816,23	236%	83.790,43	
S						2	4				TRANSFERENCIAS CORRIENTES		20	1955	100	753.358,58	496.736,39	1.861.606,66	1.201.692,73	576.123,50	1.777.816,23	95%	83.790,43	
S						2	4	1			TRANSFERENCIAS CORRIENTES AL SECTOR PRIVADO		20	1955	100	753.358,58	496.736,39	1.861.606,66	1.201.692,73	576.123,50	1.777.816,23	95%	83.790,43	
						2	4	1	2		Ayudas y donaciones a personas					753.358,58	496.736,39	1.861.606,66	1.201.692,73	576.123,50	1.777.816,23	95%	83.790,43	
S						2	4	1	2	01	Ayudas y donaciones programadas a hogares y personas		20	1955	100	682.000,00		454.300,00	291.900,00	138.622,90	430.522,90	63%	23.777,10	
S						2	4	1	2	02	Ayudas y donaciones ocasionales a hogares y personas					71.358,58		747.691,62	746.914,08	-	746.914,08	100%	777,54	
						2	4	1	2	03	Ayudas y donaciones ocasionales a hogares y personas		30	9996	102	-	219.097,52	381.976,17	162.878,65	165.806,60	328.685,25	86%	53.290,92	
						2	4	1	2	03	Ayudas y donaciones ocasionales a hogares y personas		30	9995	102		271.694,00	271.694,00	-	271.694,00	271.694,00	100%	-	
						2	4	1	2	03	Ayudas y donaciones ocasionales a hogares y personas		30	9998	102		5.944,87	5.944,87	-	-	-	0%	5.944,87	
	98										ADMINITR. DE CONTRIBUCIONES ESP.(TRANSF. PRIVA.)					292.000,00	51.800,00	395.500,00	319.500,00	76.000,00	395.500,00	135%	-	
S						2	4				TRANSFERENCIAS CORRIENTES					292.000,00	51.800,00	395.500,00	319.500,00	76.000,00	395.500,00	135%	-	
S						2	4	1			TRANSFERENCIAS CORRIENTES AL SECTOR PRIVADO					52.000,00	-	52.000,00	36.000,00	16.000,00	52.000,00	100%	-	
						2	4	1	1		Prestaciones a la seguridad social					52.000,00	-	52.000,00	36.000,00	16.000,00	52.000,00	100%	-	
						2	4	1	1	01	Pensiones					52.000,00	-	52.000,00	36.000,00	16.000,00	52.000,00	100%	0,00	
						2	4	1	1	02	Jubilaciones													
S						2	4	1	6		Transferencias corrientes a asociaciones sin fines de lucro y partidos políticos					240.000,00	51.800,00	343.500,00	283.500,00	60.000,00	343.500,00	143%	-	
S						2	4	1	6	01	Transferencias corrientes a asociaciones sin fines de lucro					240.000,00	51.800,00	343.500,00	283.500,00	60.000,00	343.500,00	143%	0,00	
TOTAL GENERAL FONDOS SERVICIOS MUNICIPALES																12.627.773,10	901.736,39	13.828.991,18	8.863.658,95	4.182.663,36	13.046.322,31	94%	782.668,87	

Jenrry A. Castro

SR. JENRRY ALBERTO CASTRO GUTIERREZ
Preparado por



Felicía R.

LICDA. FELICIA ROSARIO DE FRIAS
Revisado Por



13.828.991,18

Wendholy M. Gonzalez

LICDA. WENDHOLY M. GONZALEZ CRUEL DE VERAS
Aprobado por

8863658,95

4.182.663,36

AYUNTAMIENTO MUNICIPAL DE VILLA VASQUEZ
EJECUCIÓN DE LOS GASTOS Y APLICACIONES FINANCIERAS POR DESTINO DE FONDOS Y ESTRUCTURA PROGRAMATICA
CORRESPONDIENTE AL MES OCTUBRE DEL AÑO 2021

CÓDIGO INSTITUCIONAL: 7143

Cuenta Bancaria No. 060-201012-8

Destino de Fondos	Partidas no Asignables a Programas	Programa	Estructura				Clasificador del Gasto					Denominación del Gasto	Función	Fuente de Financiamiento	Fuente Específica	Organismo Financiador	Presupuesto			Ejecución Del Gasto			Devengado a la Fecha	Balance Disponible	
			Proyecto	Actividad/obra	Institución Receptora	Código SNIP	Tipo	Objeto	Cuenta	Subcuenta	Auxiliar						Presupuesto Original	Año Actual	Modificaciones	Vigente	Acumulado Anterior	Compromiso			Devengado
1	2	3	4	5	6	7	8	9	10	11	12	13	14	15	16	17	18	19	20 =18+19	21	22	23	24	25=21+23	26=(20-25)
P		01										NORMA,POLITICA Y ADM. MUNICIPAL													
P				01								NORMAS Y SEGUIMIENTOS	1101	20	1955	100	2.537.739,80	-	2.516.963,30	1.713.052,38	-	188.194,65		1.901.247,03	615.716,27
P							2	1				REMUNERACIONES Y CONTRIBUCIONES		20	1955	100	2.537.739,80	-	2.516.963,30	1.713.052,38	-	188.194,65		1.901.247,03	615.716,27
P							2	1	1			REMUNERACIONES		20	1955	100	2.262.000,00	50.000,00	2.312.000,00	1.614.618,48	-	174.000,00	-	1.788.618,48	523.381,52
P							2	1	1	1	01	Sueldos fijos		20	1955	100	2.088.000,00	50.000,00	2.138.000,00	1.614.618,48		174.000,00		1.788.618,48	349.381,52
P							2	1	1	4		Sueldo anual no.13		20	1955	100	174.000,00	-	174.000,00	-		-		-	174.000,00
P							2	1	1	4	01	Sueldo anual no.13		20	1955	100	174.000,00		174.000,00	-				-	174.000,00
P							2	1	3			DIETAS Y GASTOS DE REPRESENTACION		20	1955	100	140.000,00	- 50.000,00	90.000,00	67.500,00	-	7.500,00		75.000,00	15.000,00
P							2	1	3	1		Dietas		20	1955	100	50.000,00	- 50.000,00	-	-	-	-	-	-	-
P							2	1	3	1	01	Dietas en el país		20	1955	100	50.000,00	- 50.000,00	-	-	-	-	-	-	0,00
P							2	1	3	2		Gastos de representación		20	1955	100	90.000,00	-	90.000,00	67.500,00	-	7.500,00	-	75.000,00	15.000,00
P							2	1	3	2	01	Gastos de representación en el país		20	1955	100	90.000,00		90.000,00	67.500,00		7.500,00		75.000,00	15.000,00
P							2	1	5			CONTRIBUCIONES A LA SEGURIDAD SOCIAL		20	1955	100	135.739,80	-	114.963,30	30.933,90	-	6.694,65		37.628,55	77.334,75
P							2	1	5	1		Contribuciones al seguro de salud		20	1955	100	62.533,80	-	52.962,30	14.250,90	-	3.084,15	-	17.335,05	35.627,25
P							2	1	5	1	01	Contribuciones al seguro de salud		20	1955	100	62.533,80		52.962,30	14.250,90		3.084,15		17.335,05	35.627,25
P							2	1	5	2		Contribuciones al seguro de pensiones		20	1955	100	62.622,00	-	53.037,00	14.271,00	-	3.088,50	-	17.359,50	35.677,50
P							2	1	5	2	01	Contribuciones al seguro de pensiones		20	1955	100	62.622,00		53.037,00	14.271,00		3.088,50		17.359,50	35.677,50
P							2	1	5	3		Contribuciones al seguro de riesgo laboral		20	1955	100	10.584,00	-	8.964,00	2.412,00	-	522,00	-	2.934,00	6.030,00
P							2	1	5	3	01	Contribuciones al seguro de riesgo laboral		20	1955	100	10.584,00		8.964,00	2.412,00		522,00		2.934,00	6.030,00

Jerry A. Castro

SR. JENRRY ALBERTO CASTRO GUTIERREZ
Preparado por



Felicia R. de Frias

LICDA. FELICIA ROSARIO DE FRIAS
Revisado Por



Wendholy M. Gonzalez

LICDA. WENDHOLY M. GONZALEZ CRUEL DE VERAS
Aprobado por

AYUNTAMIENTO MUNICIPAL DE VILLA VASQUEZ
EJECUCIÓN DE LOS GASTOS Y APLICACIONES FINANCIERAS POR DESTINO DE FONDOS Y ESTRUCTURA PROGRAMATICA
CORRESPONDIENTE AL MES OCTUBRE DEL AÑO 2021

CÓDIGO INSTITUCIONAL: 7143

Cuenta Bancaria No. 060-201012-8

Destino de Fondos	Partidas no Asignables a Programas	Programa	Estructura				Clasificador del Gasto					Denominación del Gasto	Función	Fuente de Financiamiento	Fuente Específica	Organismo Financiador	Presupuesto			Ejecución Del Gasto			Devengado a la Fecha	Balance Disponible	
			Proyecto	Actividad/obra	Institución Receptora	Código SNIP	Tipo	Objeto	Cuenta	Subcuenta	Auxiliar						Presupuesto Original	Presupuesto Año Actual	Modificaciones	Vigente	Acumulado Anterior	Compromiso			Devengado
1	2	3	4	5	6	7	8	9	10	11	12	13	14	15	16	17	18	19	20 =18+19	21	22	23	24	25=21+23	26=(20-25)
P		01										NORMA POLITICA Y ADM. MUNICIPAL													
P				02								CONTROL Y FISCALIZACION DE LA GESTION MUNICIPAL	1101	20	1955	100	175.500,00	-	196.276,50	133.965,90	-	15.577,65		149.543,55	46.732,95
P							2	1				REMUNERACIONES Y CONTRIBUCIONES		20	1955	100	175.500,00	-	196.276,50	133.965,90	-	15.577,65		149.543,55	46.732,95
P							2	1	1			REMUNERACIONES		20	1955	100	162.000,00	-	162.000,00	121.500,00	-	13.500,00		135.000,00	27.000,00
P							2	1	1	1	01	Sueldos fijos		20	1955	100	162.000,00		162.000,00	121.500,00		13.500,00		135.000,00	27.000,00
P							2	1	1	4		Sueldo anual no.13		20	1955	100	13.500,00	-	13.500,00	-		-		-	13.500,00
P							2	1	1	4	01	Sueldo anual no.13		20	1955	100	13.500,00		13.500,00	-				-	13.500,00
P							2	1	5			CONTRIBUCIONES A LA SEGURIDAD SOCIAL		20	1955	100	-	-	20.776,50	12.465,90	-	2.077,65		14.543,55	6.232,95
P							2	1	5	1		Contribuciones al seguro de salud		20	1955	100	-	-	9.571,50	5.742,90	-	957,15	-	6.700,05	2.871,45
P							2	1	5	1	01	Contribuciones al seguro de salud		20	1955	100	-		9.571,50	5.742,90		957,15		6.700,05	2.871,45
P							2	1	5	2		Contribuciones al seguro de pensiones		20	1955	100	-	-	9.585,00	5.751,00	-	958,50	-	6.709,50	2.875,50
P							2	1	5	2	01	Contribuciones al seguro de pensiones		20	1955	100	-		9.585,00	5.751,00		958,50		6.709,50	2.875,50
P							2	1	5	3		Contribuciones al seguro de riesgo laboral		20	1955	100	-	-	1.620,00	972,00	-	162,00	-	1.134,00	486,00
P							2	1	5	3	01	Contribuciones al seguro de riesgo laboral		20	1955	100	-		1.620,00	972,00		162,00		1.134,00	486,00

Jerry A. Castro

SR. JENRRY ALBERTO CASTRO GUTIERREZ
Preparado por



Felicia Rosario de Frias

LICDA. FELICIA ROSARIO DE FRIAS
Revisado Por



Wendholy M. Gonzalez Cruel de Veras

LICDA. WENDHOLY M. GONZALEZ CRUEL DE VERAS
Aprobado por

AYUNTAMIENTO MUNICIPAL DE VILLA VASQUEZ
EJECUCIÓN DE LOS GASTOS Y APLICACIONES FINANCIERAS POR DESTINO DE FONDOS Y ESTRUCTURA PROGRAMATICA
CORRESPONDIENTE AL MES OCTUBRE DEL AÑO 2021

CÓDIGO INSTITUCIONAL: 7143

Cuenta Bancaria No. 060-201012-8

Destino de Fondos	Partidas no Asignables a Programas	Programa	Estructura					Clasificador del Gasto					Denominación del Gasto	Función	Fuente de Financiamiento	Fuente Específica	Organismo Financiado	Presupuesto			Acumulado Anterior	Ejecución Del Gasto		Devengado a la Fecha	Balance Disponible
			Proyecto	Actividad/obra	Institución Receptora	Código SNIP	Tipo	Objeto	Cuenta	Subcuenta	Auxiliar	Presupuesto Original						Presupuesto Año Actual	Modificaciones	Vigente		Compro	Devengado		
1	2	3	4	5	6	7	8	9	10	11	12	13	14	15	16	17	18	19	20 =18+19	21	22	23	24	25=21+23	26=(20-25)
P		01										NORMA,POLITICA Y ADM. MUNICIPAL													
P				03								ADMINISTRACION MUNICIPAL	1101	20	1955	100	5.481.409,30	720.679,80	6.611.305,08	3.960.999,29	-	814.870,81	-	4.775.870,10	1.835.434,98
P							2	1				REMUNERACIONES Y CONTRIBUCIONES		20	1955	100	5.275.033,51	705.679,80	6.389.929,29	3.809.302,61	-	797.923,95		4.607.226,56	1.782.702,73
P							2	1	1			REMUNERACIONES		20	1955	100	4.842.609,95	705.679,80	5.957.505,73	3.553.685,85	-	765.085,75	-	4.318.771,60	1.638.734,13
P							2	1	1	1	01	Sueldos fijos		20	1955	100	3.964.800,00	-125.969,67	3.838.830,33	2.891.455,86		311.900,00		3.203.355,86	635.474,47
P							2	1	1	2		Remuneraciones al personal con carácter transitorio					547.409,95	831.649,47	1.781.385,40	662.229,99		453.185,75		1.115.415,74	665.969,66
P							2	1	1	2	01	Sueldos al personal contratado e igualado					180.000,00	83.950,00	263.950,00			263.940,00		263.940,00	10,00
P							2	1	1	2	06	Jornales					367.409,95		638.382,43	575.198,00		11.209,24		586.407,24	51.975,19
							2	1	1	2	06	Jornales		30	9996	102	-	133.715,00	265.068,50	87.031,99		178.036,51		265.068,50	0,00
							2	1	1	2	06	Jornales		30	9995	102		613.140,22	613.140,22	-				-	613.140,22
							2	1	1	2	06	Jornales		30	9998	102		844,25	844,25	-				-	844,25
P							2	1	1	4		Sueldo anual no.13		20	1955	100	330.400,00	6.890,00	337.290,00	-		-		-	337.290,00
P							2	1	1	4	01	Sueldo anual no.13		20	1955	100	330.400,00	6.890,00	337.290,00					-	337.290,00
P							2	1	3			DIETAS Y GASTOS DE REPRESENTACION		20	1955	100	189.200,00	-	189.200,00	104.400,00	-	11.600,00		116.000,00	73.200,00
P							2	1	3	1		Dietas		20	1955	100	50.000,00	-	50.000,00	-	-	-		-	50.000,00
P							2	1	3	1	01	Dietas en el país		20	1955	100	50.000,00		50.000,00						50.000,00
P							2	1	3	2		Gastos de representación		20	1955	100	139.200,00	-	139.200,00	104.400,00	-	11.600,00	-	116.000,00	23.200,00
P							2	1	3	2	01	Gastos de representación en el país		20	1955	100	139.200,00		139.200,00	104.400,00		11.600,00		116.000,00	23.200,00
P							2	1	5			CONTRIBUCIONES A LA SEGURIDAD SOCIAL		20	1955	100	243.223,56	-	243.223,56	151.216,76	-	21.238,20		172.454,96	70.768,60
P							2	1	5	1		Contribuciones al seguro de salud		20	1955	100	112.050,36	-	112.050,36	69.921,58	-	9.784,20	-	79.705,78	32.344,58
P							2	1	5	1	01	Contribuciones al seguro de salud		20	1955	100	112.050,36		112.050,36	69.921,58		9.784,20		79.705,78	32.344,58
P							2	1	5	2		Contribuciones al seguro de pensiones		20	1955	100	112.208,40	-	112.208,40	70.020,20	-	9.798,00	-	79.818,20	32.390,20
P							2	1	5	2	01	Contribuciones al seguro de pensiones		20	1955	100	112.208,40		112.208,40	70.020,20		9.798,00		79.818,20	32.390,20
P							2	1	5	3		Contribuciones al seguro de riesgo laboral		20	1955	100	18.964,80	-	18.964,80	11.274,98	-	1.656,00	-	12.930,98	6.033,82
P							2	1	5	3	01	Contribuciones al seguro de riesgo laboral		20	1955	100	18.964,80		18.964,80	11.274,98		1.656,00		12.930,98	6.033,82
P							2	2				CONTRATACIÓN DE SERVICIOS		20	1955	100	206.375,79	15.000,00	221.375,79	151.696,68	-	16.946,86	-	168.643,54	52.732,25
P							2	2	3			VIÁTICOS		20	1955	100	180.000,00	15.000,00	195.000,00	135.000,00	-	15.000,00	-	150.000,00	45.000,00
P							2	2	3	1		Viáticos dentro del país		20	1955	100	180.000,00	15.000,00	195.000,00	135.000,00	-	15.000,00	-	150.000,00	45.000,00
P							2	2	3	1	01	Viáticos dentro del país		20	1955	100	180.000,00	15.000,00	195.000,00	135.000,00		15.000,00		150.000,00	45.000,00
P							2	2	8			OTROS SERVICIOS NO INCLUIDOS EN CONCEPTOS A		20	1955	100	26.375,79	-	26.375,79	16.696,68	-	1.946,86	-	18.643,54	7.732,25
P							2	2	8	2		Comisiones y gastos bancarios		20	1955	100	26.375,79	-	26.375,79	16.696,68	-	1.946,86	-	18.643,54	7.732,25
P							2	2	8	2	01	Comisiones y gastos bancarios		20	1955	100	26.375,79		26.375,79	16.696,68		1.946,86		18.643,54	7.732,25

AYUNTAMIENTO MUNICIPAL DE VILLA VASQUEZ
EJECUCIÓN DE LOS GASTOS Y APLICACIONES FINANCIERAS POR DESTINO DE FONDOS Y ESTRUCTURA PROGRAMATICA
CORRESPONDIENTE AL MES OCTUBRE DEL AÑO 2021

CÓDIGO INSTITUCIONAL: 7143

Cuenta Bancaria No. 060-201012-8

Destino de Fondos	Partidas no Asignables a Programas	Programa	Estructura				Clasificador del Gasto					Denominación del Gasto	Función	Fuente de Financiamiento	Fuente Específica	Organismo Financiador	Presupuesto			Acumulado Anterior	Ejecución Del Gasto		Devengado a la Fecha	Balance Disponible	
			Proyecto	Actividad/obra	Institución Receptora	Código SNIP	Tipo	Objeto	Cuenta	Subcuenta	Auxiliar						Presupuesto Original Año Actual	Modificaciones	Vigente		Compromiso	Devengado			Pagado
1	2	3	4	5	6	7	8	9	10	11	12	13	14	15	16	17	18	19	20 =18+19	21	22	23	24	25=21+23	26=(20-25)
P		01										NORMA, POLITICA Y ADM. MUNICIPAL													
P				04								SERVICIOS ADM. Y FINANCIEROS	1102	20	1955	100	1.346.239,80	48.089,45	1.394.329,25	939.956,85	-	110.581,85	-	1.050.538,70	343.790,55
P							2	1				REMUNERACIONES Y CONTRIBUCIONES		20	1955	100	1.286.239,80	46.922,78	1.334.329,25	899.956,85	-	105.581,85	-	1.005.538,70	328.790,55
P							2	1	1			REMUNERACIONES		20	1955	100	1.150.500,00	14.000,00	1.165.666,67	801.500,00	-	91.500,00	-	893.000,00	272.666,67
P							2	1	1	1	01	Sueldos fijos		20	1955	100	1.062.000,00	14.000,00	1.076.000,00	801.500,00		91.500,00		893.000,00	183.000,00
P							2	1	1	4		Sueldo anual no.13		20	1955	100	88.500,00	1.166,67	89.666,67	-		-	-	-	89.666,67
P							2	1	1	4	01	Sueldo anual no.13		20	1955	100	88.500,00	1.166,67	89.666,67	-		-	-	-	89.666,67
P							2	1	1	5		Prestaciones económicas					-	27.959,78	27.959,78	-		-	-	-	27.959,78
P							2	1	1	5	03	Prestación laboral por desvinculación		30	9995	102		27.959,78	27.959,78						27.959,78
P							2	1	5			CONTRIBUCIONES A LA SEGURIDAD SOCIAL		20	1955	100	135.739,80	4.963,00	140.702,80	98.456,85	-	14.081,85	-	112.538,70	28.164,10
P							2	1	5	1		Contribuciones al seguro de salud		20	1955	100	62.533,80	2.340,00	64.873,80	45.411,45	-	6.487,35	-	51.898,80	12.975,00
P							2	1	5	1	01	Contribuciones al seguro de salud		20	1955	100	62.533,80	2.340,00	64.873,80	45.411,45		6.487,35		51.898,80	12.975,00
P							2	1	5	2		Contribuciones al seguro de pensiones		20	1955	100	62.622,00	2.227,00	64.849,00	45.359,40	-	6.496,50	-	51.855,90	12.993,10
P							2	1	5	2	01	Contribuciones al seguro de pensiones		20	1955	100	62.622,00	2.227,00	64.849,00	45.359,40		6.496,50		51.855,90	12.993,10
P							2	1	5	3		Contribuciones al seguro de riesgo laboral		20	1955	100	10.584,00	396,00	10.980,00	7.686,00	-	1.098,00	-	8.784,00	2.196,00
P							2	1	5	3	01	Contribuciones al seguro de riesgo laboral		20	1955	100	10.584,00	396,00	10.980,00	7.686,00		1.098,00		8.784,00	2.196,00
P							2	2				CONTRATACIÓN DE SERVICIOS		20	1955	100	60.000,00	-	60.000,00	40.000,00	-	5.000,00	-	45.000,00	15.000,00
P							2	2	3			VIÁTICOS		20	1955	100	60.000,00	-	60.000,00	40.000,00	-	5.000,00	-	45.000,00	15.000,00
P							2	2	3	1		Viáticos dentro del país		20	1955	100	60.000,00	-	60.000,00	40.000,00	-	5.000,00	-	45.000,00	15.000,00
P							2	2	3	1	01	Viáticos dentro del país		20	1955	100	60.000,00	-	60.000,00	40.000,00		5.000,00		45.000,00	15.000,00

Jerry A. Castro.

SR. JENRRY ALBERTO CASTRO GUTIERREZ

Preparado por



Felicia R.

LICDA. FELICIA ROSARIO DE FRIAS

Revisado Por



Wendoly M. Gonzalez

LICDA. WENDHOLY M. GONZALEZ CRUEL DE VERAS

Aprobado por

AYUNTAMIENTO MUNICIPAL DE VILLA VASQUEZ
EJECUCIÓN DE LOS GASTOS Y APLICACIONES FINANCIERAS POR DESTINO DE FONDOS Y ESTRUCTURA PROGRAMATICA
CORRESPONDIENTE AL MES OCTUBRE DEL AÑO 2021

CÓDIGO INSTITUCIONAL: 7143

Cuenta Bancaria No. 060-201012-8

Destino de Fondos	Partidas no Asignables a Programas	Programa	Estructura				Clasificador del Gasto					Denominación del Gasto	Función	Fuente de Financiamiento	Fuente Específica	Organismo Financiador	Presupuesto			Ejecución Del Gasto			Devengado a la Fecha	Balance Disponible	
			Proyecto	Actividad/obra	Institución Receptora	Código SNIP	Tipo	Objeto	Cuenta	Subcuenta	Auxiliar						Presupuesto Original Año Actual	Modificaciones	Vigente	Acumulado Anterior	Compromiso	Devengado			Pagado
1	2	3	4	5	6	7	8	9	10	11	12	13	14	15	16	17	18	19	20 =18+19	21	22	23	24	25=21+23	26=(20-25)
P		01										NORMA,POLITICA Y ADM. MUNICIPAL													
P				05								GESTION URBANA, PLANEACION Y REGULACION USO DE SUELO	1102	20	1955	100	400.863,60	-	400.863,60	267.470,10	-	30.231,90		297.702,00	103.161,60
P							2	1				REMUNERACIONES Y CONTRIBUCIONES		20	1955	100	400.863,60	-	400.863,60	267.470,10	-	30.231,90		297.702,00	103.161,60
P							2	1	1			REMUNERACIONES		20	1955	100	324.000,00	-	324.000,00	243.000,00	-	27.000,00		270.000,00	54.000,00
P							2	1	1	1	01	Sueldos fijos		20	1955	100	324.000,00		324.000,00	243.000,00		27.000,00		270.000,00	54.000,00
P							2	1	1	4		Sueldo anual no.13		20	1955	100	27.000,00	-	27.000,00	-			-	-	27.000,00
P							2	1	1	4	01	Sueldo anual no.13		20	1955	100	27.000,00		27.000,00	-			-	-	27.000,00
P							2	1	5			CONTRIBUCIONES A LA SEGURIDAD SOCIAL		20	1955	100	49.863,60	-	49.863,60	24.470,10	-	3.231,90		27.702,00	22.161,60
P							2	1	5	1		Contribuciones al seguro de salud		20	1955	100	22.971,60	-	22.971,60	11.273,10	-	1.488,90	-	12.762,00	10.209,60
P							2	1	5	1	01	Contribuciones al seguro de salud		20	1955	100	22.971,60		22.971,60	11.273,10		1.488,90		12.762,00	10.209,60
P							2	1	5	2		Contribuciones al seguro de pensiones		20	1955	100	23.004,00	-	23.004,00	11.289,00	-	1.491,00	-	12.780,00	10.224,00
P							2	1	5	2	01	Contribuciones al seguro de pensiones		20	1955	100	23.004,00		23.004,00	11.289,00		1.491,00		12.780,00	10.224,00
P							2	1	5	3		Contribuciones al seguro de riesgo laboral		20	1955	100	3.888,00	-	3.888,00	1.908,00	-	252,00	-	2.160,00	1.728,00
P							2	1	5	3	01	Contribuciones al seguro de riesgo laboral		20	1955	100	3.888,00		3.888,00	1.908,00		252,00		2.160,00	1.728,00
TOTAL GENERAL FONDOS PERSONALES																	9.941.752,50	775.659,25	11.119.737,73	7.015.444,52	-	1.159.456,86	-	8.174.901,38	2.944.836,35

Jerry A. Castro

SR. JENRRY ALBERTO CASTRO GUTIERREZ

Preparado por



Felicía Rosario de Frias

LICDA. FELICIA ROSARIO DE FRIAS

Revisado Por



Wendholy M. Gonzalez Cruel de Veras

LICDA. WENDHOLY M. GONZALEZ CRUEL DE VERAS

Aprobado por

AYUNTAMIENTO MUNICIPAL DE VILLA VASQUEZ
EJECUCIÓN DE LOS GASTOS Y APLICACIONES FINANCIERAS POR DESTINO DE FONDOS Y ESTRUCTURA PROGRAMATICA
CORRESPONDIENTE AL MES NOVIEMBRE DEL AÑO 2021

CÓDIGO INSTITUCIONAL: 7143

Cuenta Bancaria No. 060-201012-8

Destino de Fondos	Partidas no Asignables a Programas	Programa	Estructura				Clasificador del Gasto					Denominación del Gasto	Función	Fuente de Financiamiento	Fuente Específica	Organismo Financiado	Presupuesto			Acumulado Anterior	Ejecución Del Gasto			Devengado a la Fecha	Balance Disponible
			Proyecto	Actividad/obra	Institución Receptora	Código SNIP	Tipo	Objeto	Cuenta	Subcuenta	Auxiliar						Presupuesto Original Año Actual	Modificaciones	Vigente		Compromiso	Devengado	Pagado		
1	2	3	4	5	6	7	8	9	10	11	12	13	14	15	16	17	18	19	20 =18+19	21	22	23	24	25=21+23	26=(20-25)
P		01										NORMA,POLITICA Y ADM. MUNICIPAL													
P				01								NORMAS Y SEGUIMIENTOS	1101	20	1955	100	2.537.739,80	-	2.516.963,30	1.901.247,03	-	188.194,65		2.089.441,68	427.521,62
P							2	1				REMUNERACIONES Y CONTRIBUCIONES		20	1955	100	2.537.739,80	-	2.516.963,30	1.901.247,03	-	188.194,65		2.089.441,68	427.521,62
P							2	1	1			REMUNERACIONES		20	1955	100	2.262.000,00	-	2.312.000,00	1.788.618,48	-	174.000,00	-	1.962.618,48	349.381,52
P							2	1	1	1	01	Sueldos fijos		20	1955	100	2.088.000,00		2.138.000,00	1.788.618,48		174.000,00		1.962.618,48	175.381,52
P							2	1	1	4		Sueldo anual no.13		20	1955	100	174.000,00	-	174.000,00	-		-		-	174.000,00
P							2	1	1	4	01	Sueldo anual no.13		20	1955	100	174.000,00		174.000,00	-				-	174.000,00
P							2	1	3			DIETAS Y GASTOS DE REPRESENTACION		20	1955	100	140.000,00	-	90.000,00	75.000,00	-	7.500,00		82.500,00	7.500,00
P							2	1	3	1		Dietas		20	1955	100	50.000,00	-	-	-	-	-	-	-	-
P							2	1	3	1	01	Dietas en el país		20	1955	100	50.000,00		-	-	-	-	-	-	0,00
P							2	1	3	2		Gastos de representación		20	1955	100	90.000,00	-	90.000,00	75.000,00	-	7.500,00	-	82.500,00	7.500,00
P							2	1	3	2	01	Gastos de representación en el país		20	1955	100	90.000,00		90.000,00	75.000,00		7.500,00		82.500,00	7.500,00
P							2	1	5			CONTRIBUCIONES A LA SEGURIDAD SOCIAL		20	1955	100	135.739,80	-	114.963,30	37.628,55	-	6.694,65		44.323,20	70.640,10
P							2	1	5	1		Contribuciones al seguro de salud		20	1955	100	62.533,80	-	52.962,30	17.335,05	-	3.084,15	-	20.419,20	32.543,10
P							2	1	5	1	01	Contribuciones al seguro de salud		20	1955	100	62.533,80		52.962,30	17.335,05		3.084,15		20.419,20	32.543,10
P							2	1	5	2		Contribuciones al seguro de pensiones		20	1955	100	62.622,00	-	53.037,00	17.359,50	-	3.088,50	-	20.448,00	32.589,00
P							2	1	5	2	01	Contribuciones al seguro de pensiones		20	1955	100	62.622,00		53.037,00	17.359,50		3.088,50		20.448,00	32.589,00
P							2	1	5	3		Contribuciones al seguro de riesgo laboral		20	1955	100	10.584,00	-	8.964,00	2.934,00	-	522,00	-	3.456,00	5.508,00
P							2	1	5	3	01	Contribuciones al seguro de riesgo laboral		20	1955	100	10.584,00		8.964,00	2.934,00		522,00		3.456,00	5.508,00

Jenrry A. Castro

SR. JENRRY ALBERTO CASTRO GUTIERREZ
Preparado por



Felicía R. de Frias

LICDA. FELICIA ROSARIO DE FRIAS
Revisado Por



Wendholy M. Gonzalez

LICDA. WENDHOLY M. GONZALEZ CRUEL DE VERAS
Aprobado por

AYUNTAMIENTO MUNICIPAL DE VILLA VASQUEZ
EJECUCIÓN DE LOS GASTOS Y APLICACIONES FINANCIERAS POR DESTINO DE FONDOS Y ESTRUCTURA PROGRAMATICA
CORRESPONDIENTE AL MES NOVIEMBRE DEL AÑO 2021

CÓDIGO INSTITUCIONAL: 7143

Cuenta Bancaria No. 060-201012-8

Destino de Fondos	Partidas no Asignables a Programas	Programa	Estructura				Clasificador del Gasto					Denominación del Gasto	Función	Fuente de Financiamiento	Fuente Específica	Organismo Financiado	Presupuesto			Acumulado Anterior	Ejecución Del Gasto			Devengado a la Fecha	Balance Disponible
			Proyecto	Actividad/obra	Institución Receptora	Código SNIP	Tipo	Objeto	Cuenta	Subcuenta	Auxiliar						Presupuesto Original	Presupuesto Año Actual	Modificaciones		Vigente	Compromiso	Devengado		
1	2	3	4	5	6	7	8	9	10	11	12	13	14	15	16	17	18	19	20 =18+19	21	22	23	24	25=21+23	26=(20-25)
P		01										NORMA POLITICA Y ADM. MUNICIPAL													
P				02								CONTROL Y FISCALIZACION DE LA GESTION MUNICIPAL	1101	20	1955	100	175.500,00	-	196.276,50	149.543,55	-	15.577,65		165.121,20	31.155,30
P							2	1				REMUNERACIONES Y CONTRIBUCIONES		20	1955	100	175.500,00	-	196.276,50	149.543,55	-	15.577,65		165.121,20	31.155,30
P							2	1	1			REMUNERACIONES		20	1955	100	162.000,00	-	162.000,00	135.000,00	-	13.500,00		148.500,00	13.500,00
P							2	1	1	1	01	Sueldos fijos		20	1955	100	162.000,00		162.000,00	135.000,00		13.500,00		148.500,00	13.500,00
P							2	1	1	4		Sueldo anual no.13		20	1955	100	13.500,00	-	13.500,00	-			-		13.500,00
P							2	1	1	4	01	Sueldo anual no.13		20	1955	100	13.500,00		13.500,00	-			-		13.500,00
P							2	1	5			CONTRIBUCIONES A LA SEGURIDAD SOCIAL		20	1955	100	-	-	20.776,50	14.543,55	-	2.077,65		16.621,20	4.155,30
P							2	1	5	1		Contribuciones al seguro de salud		20	1955	100	-	-	9.571,50	6.700,05	-	957,15	-	7.657,20	1.914,30
P							2	1	5	1	01	Contribuciones al seguro de salud		20	1955	100	-		9.571,50	6.700,05		957,15		7.657,20	1.914,30
P							2	1	5	2		Contribuciones al seguro de pensiones		20	1955	100	-	-	9.585,00	6.709,50	-	958,50	-	7.668,00	1.917,00
P							2	1	5	2	01	Contribuciones al seguro de pensiones		20	1955	100	-		9.585,00	6.709,50		958,50		7.668,00	1.917,00
P							2	1	5	3		Contribuciones al seguro de riesgo laboral		20	1955	100	-	-	1.620,00	1.134,00	-	162,00	-	1.296,00	324,00
P							2	1	5	3	01	Contribuciones al seguro de riesgo laboral		20	1955	100	-		1.620,00	1.134,00		162,00		1.296,00	324,00

Jerry A. Castro

SR. JENRRY ALBERTO CASTRO GUTIERREZ
Preparado por



Felicia Rosario de Frias

LICDA. FELICIA ROSARIO DE FRIAS
Revisado Por



Wendholy M. Gonzalez

LICDA. WENDHOLY M. GONZALEZ CRUEL DE VERAS
Aprobado por

AYUNTAMIENTO MUNICIPAL DE VILLA VASQUEZ
EJECUCIÓN DE LOS GASTOS Y APLICACIONES FINANCIERAS POR DESTINO DE FONDOS Y ESTRUCTURA PROGRAMATICA
CORRESPONDIENTE AL MES NOVIEMBRE DEL AÑO 2021

CÓDIGO INSTITUCIONAL: 7143

Cuenta Bancaria No. 060-201012-8

Destino de Fondos	Partidas no Asignables a Programas	Programa	Estructura				Clasificador del Gasto					Denominación del Gasto	Función	Fuente de Financiamiento	Fuente Específica	Organismo Financiador	Presupuesto			Acumulado Anterior	Ejecución Del Gasto		Devengado a la Fecha	Balance Disponible	
			Proyecto	Actividad/obra	Institución Receptora	Código SNIP	Tipo	Objeto	Cuenta	Subcuenta	Auxiliar						Presupuesto Original Año Actual	Modificaciones	Vigente		Compromiso	Devengado			Pagado
1	2	3	4	5	6	7	8	9	10	11	12	13	14	15	16	17	18	19	20 =18+19	21	22	23	24	25=21+23	26=(20-25)
P		01										NORMA, POLITICA Y ADM. MUNICIPAL													
P				03								ADMINISTRACION MUNICIPAL	1101	20	1955	100	5.481.409,30	25.406,25	6.636.711,33	4.775.870,10	-	497.877,46	-	5.273.747,56	1.362.963,77
P							2	1				REMUNERACIONES Y CONTRIBUCIONES		20	1955	100	5.275.033,51	25.406,25	6.415.335,54	4.607.226,56	-	465.338,20		5.072.564,76	1.342.770,78
P							2	1	1			REMUNERACIONES		20	1955	100	4.842.609,95	25.406,25	5.982.911,98	4.318.771,60	-	428.500,00	-	4.747.271,60	1.235.640,38
P							2	1	1	1	01	Sueldos fijos		20	1955	100	3.964.800,00		3.838.830,33	3.203.355,86		311.900,00		3.515.255,86	323.574,47
P							2	1	1	2		Remuneraciones al personal con carácter transitorio					547.409,95	25.406,25	1.806.791,65	1.115.415,74		116.600,00		1.232.015,74	574.775,91
P							2	1	1	2	01	Sueldos al personal contratado e igualado					180.000,00		263.950,00	263.940,00				263.940,00	10,00
P							2	1	1	2	06	Jornales					367.409,95		638.382,43	586.407,24				586.407,24	51.975,19
							2	1	1	2	06	Jornales		30	9996	102	-	23.631,25	288.699,75	265.068,50				265.068,50	23.631,25
							2	1	1	2	06	Jornales		30	9995	102			613.140,22	-		116.600,00		116.600,00	496.540,22
							2	1	1	2	06	Jornales		30	9998	102		1.775,00	2.619,25	-			-	-	2.619,25
P							2	1	1	4		Sueldo anual no.13		20	1955	100	330.400,00	-	337.290,00	-		-		-	337.290,00
P							2	1	1	4	01	Sueldo anual no.13		20	1955	100	330.400,00		337.290,00	-				-	337.290,00
P							2	1	3			DIETAS Y GASTOS DE REPRESENTACION		20	1955	100	189.200,00	-	189.200,00	116.000,00	-	15.600,00		131.600,00	57.600,00
P							2	1	3	1		Dietas		20	1955	100	50.000,00	-	50.000,00	-	-	4.000,00		4.000,00	46.000,00
P							2	1	3	1	01	Dietas en el país		20	1955	100	50.000,00		50.000,00	-		4.000,00		4.000,00	46.000,00
P							2	1	3	2		Gastos de representación		20	1955	100	139.200,00	-	139.200,00	116.000,00	-	11.600,00	-	127.600,00	11.600,00
P							2	1	3	2	01	Gastos de representación en el país		20	1955	100	139.200,00		139.200,00	116.000,00		11.600,00		127.600,00	11.600,00
P							2	1	5			CONTRIBUCIONES A LA SEGURIDAD SOCIAL		20	1955	100	243.223,56	-	243.223,56	172.454,96	-	21.238,20		193.693,16	49.530,40
P							2	1	5	1		Contribuciones al seguro de salud		20	1955	100	112.050,36	-	112.050,36	79.705,78	-	9.784,20	-	89.489,98	22.560,38
P							2	1	5	1	01	Contribuciones al seguro de salud		20	1955	100	112.050,36		112.050,36	79.705,78		9.784,20		89.489,98	22.560,38
P							2	1	5	2		Contribuciones al seguro de pensiones		20	1955	100	112.208,40	-	112.208,40	79.818,20	-	9.798,00	-	89.616,20	22.592,20
P							2	1	5	2	01	Contribuciones al seguro de pensiones		20	1955	100	112.208,40		112.208,40	79.818,20		9.798,00		89.616,20	22.592,20
P							2	1	5	3		Contribuciones al seguro de riesgo laboral		20	1955	100	18.964,80	-	18.964,80	12.930,98	-	1.656,00	-	14.586,98	4.377,82
P							2	1	5	3	01	Contribuciones al seguro de riesgo laboral		20	1955	100	18.964,80		18.964,80	12.930,98		1.656,00		14.586,98	4.377,82
P							2	2				CONTRATACIÓN DE SERVICIOS		20	1955	100	206.375,79	-	221.375,79	168.643,54	-	32.539,26	-	201.182,80	20.192,99
P							2	2	3			VIÁTICOS		20	1955	100	180.000,00	-	195.000,00	150.000,00	-	30.000,00	-	180.000,00	15.000,00
P							2	2	3	1		Viáticos dentro del país		20	1955	100	180.000,00	-	195.000,00	150.000,00	-	30.000,00	-	180.000,00	15.000,00
P							2	2	3	1	01	Viáticos dentro del país		20	1955	100	180.000,00		195.000,00	150.000,00		30.000,00		180.000,00	15.000,00
P							2	2	8			OTROS SERVICIOS NO INCLUIDOS EN CONCEPTOS A		20	1955	100	26.375,79	-	26.375,79	18.643,54	-	2.539,26	-	21.182,80	5.192,99
P							2	2	8	2		Comisiones y gastos bancarios		20	1955	100	26.375,79	-	26.375,79	18.643,54	-	2.539,26	-	21.182,80	5.192,99
P							2	2	8	2	01	Comisiones y gastos bancarios		20	1955	100	26.375,79		26.375,79	18.643,54		2.539,26		21.182,80	5.192,99

AYUNTAMIENTO MUNICIPAL DE VILLA VASQUEZ
EJECUCIÓN DE LOS GASTOS Y APLICACIONES FINANCIERAS POR DESTINO DE FONDOS Y ESTRUCTURA PROGRAMATICA
CORRESPONDIENTE AL MES NOVIEMBRE DEL AÑO 2021

CÓDIGO INSTITUCIONAL: 7143

Cuenta Bancaria No. 060-201012-8

Destino de Fondos	Partidas no Asignables a Programas	Programa	Estructura				Clasificador del Gasto					Denominación del Gasto	Función	Fuente de Financiamiento	Fuente Específica	Organismo Financiado	Presupuesto			Ejecución Del Gasto			Devengado a la Fecha	Balance Disponible	
			Proyecto	Actividad/obra	Institución Receptora	Código SNIP	Tipo	Objeto	Cuenta	Subcuenta	Auxiliar						Presupuesto Original Año Actual	Modificaciones	Vigente	Acumulado Anterior	Compromiso	Devengado			Pagado
1	2	3	4	5	6	7	8	9	10	11	12	13	14	15	16	17	18	19	20 =18+19	21	22	23	24	25=21+23	26=(20-25)
P		01										NORMA, POLITICA Y ADM. MUNICIPAL													
P				04								SERVICIOS ADM. Y FINANCIEROS	1102	20	1955	100	1.346.239,80	-	1.394.329,25	1.050.538,70	-	138.541,63	-	1.189.080,33	205.248,92
P							2	1				REMUNERACIONES Y CONTRIBUCIONES		20	1955	100	1.286.239,80	-	1.334.329,25	1.005.538,70	-	133.541,63		1.139.080,33	195.248,92
P							2	1	1			REMUNERACIONES		20	1955	100	1.150.500,00	-	1.165.666,67	893.000,00	-	119.459,78	-	1.012.459,78	181.166,67
P							2	1	1	1	01	Sueldos fijos		20	1955	100	1.062.000,00		1.076.000,00	893.000,00		91.500,00		984.500,00	91.500,00
P							2	1	1	4		Sueldo anual no.13		20	1955	100	88.500,00	-	89.666,67	-		-		-	89.666,67
P							2	1	1	4	01	Sueldo anual no.13		20	1955	100	88.500,00		89.666,67	-				-	89.666,67
P							2	1	1	5		Prestaciones económicas					-	-	27.959,78			27.959,78		27.959,78	0,00
P							2	1	1	5	03	Prestación laboral por desvinculación		30	9995	102			27.959,78			27.959,78		27.959,78	0,00
P							2	1	5			CONTRIBUCIONES A LA SEGURIDAD SOCIAL		20	1955	100	135.739,80	-	140.702,80	112.538,70	-	14.081,85		126.620,55	14.082,25
P							2	1	5	1		Contribuciones al seguro de salud		20	1955	100	62.533,80	-	64.873,80	51.898,80	-	6.487,35	-	58.386,15	6.487,65
P							2	1	5	1	01	Contribuciones al seguro de salud		20	1955	100	62.533,80		64.873,80	51.898,80		6.487,35		58.386,15	6.487,65
P							2	1	5	2		Contribuciones al seguro de pensiones		20	1955	100	62.622,00	-	64.849,00	51.855,90	-	6.496,50	-	58.352,40	6.496,60
P							2	1	5	2	01	Contribuciones al seguro de pensiones		20	1955	100	62.622,00		64.849,00	51.855,90		6.496,50		58.352,40	6.496,60
P							2	1	5	3		Contribuciones al seguro de riesgo laboral		20	1955	100	10.584,00	-	10.980,00	8.784,00	-	1.098,00	-	9.882,00	1.098,00
P							2	1	5	3	01	Contribuciones al seguro de riesgo laboral		20	1955	100	10.584,00		10.980,00	8.784,00		1.098,00		9.882,00	1.098,00
P							2	2				CONTRATACIÓN DE SERVICIOS		20	1955	100	60.000,00	-	60.000,00	45.000,00	-	5.000,00	-	50.000,00	10.000,00
P							2	2	3			VIÁTICOS		20	1955	100	60.000,00	-	60.000,00	45.000,00	-	5.000,00	-	50.000,00	10.000,00
P							2	2	3	1		Viáticos dentro del país		20	1955	100	60.000,00	-	60.000,00	45.000,00	-	5.000,00	-	50.000,00	10.000,00
P							2	2	3	1	01	Viáticos dentro del país		20	1955	100	60.000,00		60.000,00	45.000,00		5.000,00		50.000,00	10.000,00

Jerry A. Castro

SR. JENRRY ALBERTO CASTRO GUTIERREZ

Preparado por



Felicia R. de Frias

LICDA. FELICIA ROSARIO DE FRIAS

Revisado Por



Wendholly M. Gonzalez

LICDA. WENDHOLLY M. GONZALEZ CRUEL DE VERAS

Aprobado por

AYUNTAMIENTO MUNICIPAL DE VILLA VASQUEZ
EJECUCIÓN DE LOS GASTOS Y APLICACIONES FINANCIERAS POR DESTINO DE FONDOS Y ESTRUCTURA PROGRAMATICA
CORRESPONDIENTE AL MES NOVIEMBRE DEL AÑO 2021

CÓDIGO INSTITUCIONAL: 7143

Cuenta Bancaria No. 060-201012-8

Destino de Fondos	Partidas no Asignables a Programas	Programa	Estructura				Clasificador del Gasto					Denominación del Gasto	Función	Fuente de Financiamiento	Fuente Específica	Organismo Financiador	Presupuesto			Acumulado Anterior	Ejecución Del Gasto		Devengado a la Fecha	Balance Disponible	
			Proyecto	Actividad/obra	Institución Receptora	Código SNIP	Tipo	Objeto	Cuenta	Subcuenta	Auxiliar						Presupuesto Original Año Actual	Modificaciones	Vigente		Compras	Devengado			Pagado
1	2	3	4	5	6	7	8	9	10	11	12	13	14	15	16	17	18	19	20 =18+19	21	22	23	24	25=21+23	26=(20-25)
P		01										NORMA,POLITICA Y ADM. MUNICIPAL													
P				05								GESTION URBANA, PLANEACION Y REGULACION USO DE SUELO	1102	20	1955	100	400.863,60	-	400.863,60	297.702,00	-	30.231,90		327.933,90	72.929,70
P							2	1				REMUNERACIONES Y CONTRIBUCIONES		20	1955	100	400.863,60	-	400.863,60	297.702,00	-	30.231,90		327.933,90	72.929,70
P							2	1	1			REMUNERACIONES		20	1955	100	324.000,00	-	324.000,00	270.000,00	-	27.000,00		297.000,00	27.000,00
P							2	1	1	1	01	Sueldos fijos		20	1955	100	324.000,00		324.000,00	270.000,00		27.000,00		297.000,00	27.000,00
P							2	1	1	4		Sueldo anual no.13		20	1955	100	27.000,00	-	27.000,00	-			-		27.000,00
P							2	1	1	4	01	Sueldo anual no.13		20	1955	100	27.000,00		27.000,00	-			-		27.000,00
P							2	1	5			CONTRIBUCIONES A LA SEGURIDAD SOCIAL		20	1955	100	49.863,60	-	49.863,60	27.702,00	-	3.231,90		30.933,90	18.929,70
P							2	1	5	1		Contribuciones al seguro de salud		20	1955	100	22.971,60	-	22.971,60	12.762,00	-	1.488,90	-	14.250,90	8.720,70
P							2	1	5	1	01	Contribuciones al seguro de salud		20	1955	100	22.971,60		22.971,60	12.762,00		1.488,90		14.250,90	8.720,70
P							2	1	5	2		Contribuciones al seguro de pensiones		20	1955	100	23.004,00	-	23.004,00	12.780,00	-	1.491,00	-	14.271,00	8.733,00
P							2	1	5	2	01	Contribuciones al seguro de pensiones		20	1955	100	23.004,00		23.004,00	12.780,00		1.491,00		14.271,00	8.733,00
P							2	1	5	3		Contribuciones al seguro de riesgo laboral		20	1955	100	3.888,00	-	3.888,00	2.160,00	-	252,00	-	2.412,00	1.476,00
P							2	1	5	3	01	Contribuciones al seguro de riesgo laboral		20	1955	100	3.888,00		3.888,00	2.160,00		252,00		2.412,00	1.476,00
TOTAL GENERAL FONDOS PERSONALES																	9.941.752,50	25.406,25	11.145.143,98	8.174.901,38	-	870.423,29	-	9.045.324,67	2.099.819,31

Jerry A. Castro.

SR. JENRRY ALBERTO CASTRO GUTIERREZ

Preparado por



Felicía R.

LICDA. FELICIA ROSARIO DE FRIAS

Revisado Por



Wendholoy M. Gonzalez

LICDA. WENDHOLY M. GONZALEZ CRUEL DE VERAS

Aprobado por

AYUNTAMIENTO MUNICIPAL DE VILLA VASQUEZ
EJECUCIÓN DE LOS GASTOS Y APLICACIONES FINANCIERAS POR DESTINO DE FONDOS Y ESTRUCTURA PROGRAMATICA
CORRESPONDIENTE AL MES DICIEMBRE DEL AÑO 2021

CÓDIGO INSTITUCIONAL: 7143

Cuenta Bancaria No. 060-201012-8

Destino de Fondos	Partidas no Asignables a Programas	Programa	Estructura				Clasificador del Gasto					Denominación del Gasto	Función	Fuente de Financiamiento	Fuente Específica	Organismo Financiador	Presupuesto			Ejecución Del Gasto			Devengado a la Fecha	Balance Disponible	
			Proyecto	Actividad/obra	Institución Receptora	Código SNIP	Tipo	Objeto	Cuenta	Subcuenta	Auxiliar						Presupuesto Original	Año Actual	Modificaciones	Vigente	Acumulado Anterior	Compromiso			Devengado
1	2	3	4	5	6	7	8	9	10	11	12	13	14	15	16	17	18	19	20 =18+19	21	22	23	24	25=21+23	26=(20-25)
P		01										NORMA,POLITICA Y ADM. MUNICIPAL													
P				01								NORMAS Y SEGUIMIENTOS	1101	20	1955	100	2.537.739,80	-	2.516.963,30	2.089.441,68	-	362.194,65		2.451.636,33	65.326,97
P							2	1				REMUNERACIONES Y CONTRIBUCIONES		20	1955	100	2.537.739,80	-	2.516.963,30	2.089.441,68	-	362.194,65		2.451.636,33	65.326,97
P							2	1	1			REMUNERACIONES		20	1955	100	2.262.000,00	-	2.312.000,00	1.962.618,48	-	348.000,00	-	2.310.618,48	1.381,52
P							2	1	1	1	01	Sueldos fijos		20	1955	100	2.088.000,00		2.138.000,00	1.962.618,48		174.000,00		2.136.618,48	1.381,52
P							2	1	1	4		Sueldo anual no.13		20	1955	100	174.000,00	-	174.000,00	-		174.000,00		174.000,00	-
P							2	1	1	4	01	Sueldo anual no.13		20	1955	100	174.000,00		174.000,00	-		174.000,00		174.000,00	0,00
P							2	1	3			DIETAS Y GASTOS DE REPRESENTACION		20	1955	100	140.000,00	-	90.000,00	82.500,00	-	7.500,00		90.000,00	-
P							2	1	3	1		Dietas		20	1955	100	50.000,00	-	-	-	-	-	-	-	-
P							2	1	3	1	01	Dietas en el país		20	1955	100	50.000,00		-	-	-	-	-	-	0,00
P							2	1	3	2		Gastos de representación		20	1955	100	90.000,00	-	90.000,00	82.500,00	-	7.500,00	-	90.000,00	-
P							2	1	3	2	01	Gastos de representación en el país		20	1955	100	90.000,00		90.000,00	82.500,00		7.500,00		90.000,00	0,00
P							2	1	5			CONTRIBUCIONES A LA SEGURIDAD SOCIAL		20	1955	100	135.739,80	-	114.963,30	44.323,20	-	6.694,65		51.017,85	63.945,45
P							2	1	5	1		Contribuciones al seguro de salud		20	1955	100	62.533,80	-	52.962,30	20.419,20	-	3.084,15	-	23.503,35	29.458,95
P							2	1	5	1	01	Contribuciones al seguro de salud		20	1955	100	62.533,80		52.962,30	20.419,20		3.084,15		23.503,35	29.458,95
P							2	1	5	2		Contribuciones al seguro de pensiones		20	1955	100	62.622,00	-	53.037,00	20.448,00	-	3.088,50	-	23.536,50	29.500,50
P							2	1	5	2	01	Contribuciones al seguro de pensiones		20	1955	100	62.622,00		53.037,00	20.448,00		3.088,50		23.536,50	29.500,50
P							2	1	5	3		Contribuciones al seguro de riesgo laboral		20	1955	100	10.584,00	-	8.964,00	3.456,00	-	522,00	-	3.978,00	4.986,00
P							2	1	5	3	01	Contribuciones al seguro de riesgo laboral		20	1955	100	10.584,00		8.964,00	3.456,00		522,00		3.978,00	4.986,00

Jenrry A. Castro

SR. JENRRY ALBERTO CASTRO GUTIERREZ
Preparado por



Felicía Rosario de Frias

LICDA. FELICIA ROSARIO DE FRIAS
Revisado Por



Wendholy M. Gonzalez

LICDA. WENDHOLY M. GONZALEZ CRUEL DE VERAS
Aprobado por

AYUNTAMIENTO MUNICIPAL DE VILLA VASQUEZ
EJECUCIÓN DE LOS GASTOS Y APLICACIONES FINANCIERAS POR DESTINO DE FONDOS Y ESTRUCTURA PROGRAMATICA
CORRESPONDIENTE AL MES DICIEMBRE DEL AÑO 2021

CÓDIGO INSTITUCIONAL: 7143

Cuenta Bancaria No. 060-201012-8

Destino de Fondos	Partidas no Asignables a Programas	Programa	Estructura				Clasificador del Gasto					Denominación del Gasto	Función	Fuente de Financiamiento	Fuente Específica	Organismo Financiado	Presupuesto			Acumulado Anterior	Ejecución Del Gasto			Devengado a la Fecha	Balance Disponible
			Proyecto	Actividad/obra	Institución Receptora	Código SNIP	Tipo	Objeto	Cuenta	Subcuenta	Auxiliar						Presupuesto Original	Presupuesto Año Actual	Modificaciones		Vigente	Compromiso	Devengado		
1	2	3	4	5	6	7	8	9	10	11	12	13	14	15	16	17	18	19	20=18+19	21	22	23	24	25=21+23	26=(20-25)
P		01										NORMA POLITICA Y ADM. MUNICIPAL													
P				02								CONTROL Y FISCALIZACION DE LA GESTION MUNICIPAL	1101	20	1955	100	175.500,00	-	196.276,50	165.121,20	-	29.077,65		194.198,85	2.077,65
P							2	1				REMUNERACIONES Y CONTRIBUCIONES		20	1955	100	175.500,00	-	196.276,50	165.121,20	-	29.077,65		194.198,85	2.077,65
P							2	1	1			REMUNERACIONES		20	1955	100	162.000,00	-	162.000,00	148.500,00	-	13.500,00		162.000,00	-
P							2	1	1	1	01	Sueldos fijos		20	1955	100	162.000,00		162.000,00	148.500,00		13.500,00		162.000,00	0,00
P							2	1	1	4		Sueldo anual no.13		20	1955	100	13.500,00	-	13.500,00	-		13.500,00		13.500,00	-
P							2	1	1	4	01	Sueldo anual no.13		20	1955	100	13.500,00		13.500,00	-		13.500,00		13.500,00	0,00
P							2	1	5			CONTRIBUCIONES A LA SEGURIDAD SOCIAL		20	1955	100	-	-	20.776,50	16.621,20	-	2.077,65		18.698,85	2.077,65
P							2	1	5	1		Contribuciones al seguro de salud		20	1955	100	-	-	9.571,50	7.657,20	-	957,15	-	8.614,35	957,15
P							2	1	5	1	01	Contribuciones al seguro de salud		20	1955	100	-		9.571,50	7.657,20		957,15		8.614,35	957,15
P							2	1	5	2		Contribuciones al seguro de pensiones		20	1955	100	-	-	9.585,00	7.668,00	-	958,50	-	8.626,50	958,50
P							2	1	5	2	01	Contribuciones al seguro de pensiones		20	1955	100	-		9.585,00	7.668,00		958,50		8.626,50	958,50
P							2	1	5	3		Contribuciones al seguro de riesgo laboral		20	1955	100	-	-	1.620,00	1.296,00	-	162,00	-	1.458,00	162,00
P							2	1	5	3	01	Contribuciones al seguro de riesgo laboral		20	1955	100	-		1.620,00	1.296,00		162,00		1.458,00	162,00

Jenrry A. Castro

SR. JENRRY ALBERTO CASTRO GUTIERREZ
Preparado por



Felicia Rosario de Frias

LICDA. FELICIA ROSARIO DE FRIAS
Revisado Por



Wendholy M. Gonzalez

LICDA. WENDHOLY M. GONZALEZ CRUEL DE VERAS
Aprobado por

AYUNTAMIENTO MUNICIPAL DE VILLA VASQUEZ
EJECUCIÓN DE LOS GASTOS Y APLICACIONES FINANCIERAS POR DESTINO DE FONDOS Y ESTRUCTURA PROGRAMATICA
CORRESPONDIENTE AL MES DICIEMBRE DEL AÑO 2021

CÓDIGO INSTITUCIONAL: 7143

Cuenta Bancaria No. 060-201012-8

Destino de Fondos	Partidas no Asignables a Programas	Programa	Estructura				Clasificador del Gasto					Denominación del Gasto	Función	Fuente de Financiamiento	Fuente Específica	Organismo Financiador	Presupuesto			Acumulado Anterior	Ejecución Del Gasto			Devengado a la Fecha	Balance Disponible	
			Proyecto	Actividad/obra	Institución Receptora	Código SNIP	Tipo	Objeto	Cuenta	Subcuenta	Auxiliar						Presupuesto Original Año Actual	Modificaciones	Vigente		Compromiso	Devengado	Pagado			
1	2	3	4	5	6	7	8	9	10	11	12	13	14	15	16	17	18	19	20 =18+19	21	22	23	24	25=21+23	26=(20-25)	
P		01										NORMA,POLITICA Y ADM. MUNICIPAL														
P				04								SERVICIOS ADM. Y FINANCIEROS	1102	20	1955	100	1.346.239,80	-	1.394.329,25	1.189.080,33	-	200.248,52	-	1.389.328,85	5.000,40	
P							2	1				REMUNERACIONES Y CONTRIBUCIONES		20	1955	100	1.286.239,80	-	1.334.329,25	1.139.080,33	-	195.248,52	-	1.334.328,85	0,40	
P							2	1	1			REMUNERACIONES		20	1955	100	1.150.500,00	-	1.165.666,67	984.500,00	-	91.500,00	-	1.165.666,67	-	
P							2	1	1	1	01	Sueldos fijos		20	1955	100	1.062.000,00	-	1.076.000,00	984.500,00	-	91.500,00	-	1.076.000,00	0,00	
P							2	1	1	4		Sueldo anual no.13		20	1955	100	88.500,00	-	89.666,67	-	-	-	89.666,67	-	89.666,67	-
P							2	1	1	4	01	Sueldo anual no.13		20	1955	100	88.500,00	-	89.666,67	-	-	-	89.666,67	-	89.666,67	0,00
P							2	1	1	5		Prestaciones económicas					-	-	27.959,78	27.959,78	-	0,00	-	27.959,78	0,00	
P							2	1	1	5	03	Prestación laboral por desvinculación		30	9995	102		-	27.959,78	27.959,78	-		-	27.959,78	0,00	
P							2	1	5			CONTRIBUCIONES A LA SEGURIDAD SOCIAL		20	1955	100	135.739,80	-	140.702,80	126.620,55	-	14.081,85	-	140.702,40	0,40	
P							2	1	5	1		Contribuciones al seguro de salud		20	1955	100	62.533,80	-	64.873,80	58.386,15	-	6.487,35	-	64.873,50	0,30	
P							2	1	5	1	01	Contribuciones al seguro de salud		20	1955	100	62.533,80	-	64.873,80	58.386,15	-	6.487,35	-	64.873,50	0,30	
P							2	1	5	2		Contribuciones al seguro de pensiones		20	1955	100	62.622,00	-	64.849,00	58.352,40	-	6.496,50	-	64.848,90	0,10	
P							2	1	5	2	01	Contribuciones al seguro de pensiones		20	1955	100	62.622,00	-	64.849,00	58.352,40	-	6.496,50	-	64.848,90	0,10	
P							2	1	5	3		Contribuciones al seguro de riesgo laboral		20	1955	100	10.584,00	-	10.980,00	9.882,00	-	1.098,00	-	10.980,00	-	
P							2	1	5	3	01	Contribuciones al seguro de riesgo laboral		20	1955	100	10.584,00	-	10.980,00	9.882,00	-	1.098,00	-	10.980,00	0,00	
P							2	2				CONTRATACIÓN DE SERVICIOS		20	1955	100	60.000,00	-	60.000,00	50.000,00	-	5.000,00	-	55.000,00	5.000,00	
P							2	2	3			VIÁTICOS		20	1955	100	60.000,00	-	60.000,00	50.000,00	-	5.000,00	-	55.000,00	5.000,00	
P							2	2	3	1		Viáticos dentro del país		20	1955	100	60.000,00	-	60.000,00	50.000,00	-	5.000,00	-	55.000,00	5.000,00	
P							2	2	3	1	01	Viáticos dentro del país		20	1955	100	60.000,00	-	60.000,00	50.000,00	-	5.000,00	-	55.000,00	5.000,00	

Jerry A. Castro.

SR. JENRRY ALBERTO CASTRO GUTIERREZ

Preparado por



Felicía R.

LICDA. FELICIA ROSARIO DE FRIAS

Revisado Por



Wendholy M. Gonzalez

LICDA. WENDHOLY M. GONZALEZ CRUEL DE VERAS

Aprobado por

AYUNTAMIENTO MUNICIPAL DE VILLA VASQUEZ
EJECUCIÓN DE LOS GASTOS Y APLICACIONES FINANCIERAS POR DESTINO DE FONDOS Y ESTRUCTURA PROGRAMATICA
CORRESPONDIENTE AL MES DICIEMBRE DEL AÑO 2021

CÓDIGO INSTITUCIONAL: 7143

Cuenta Bancaria No. 060-201012-8

Destino de Fondos	Partidas no Asignables a Programas	Programa	Estructura				Clasificador del Gasto					Denominación del Gasto	Función	Fuente de Financiamiento	Fuente Específica	Organismo Financiador	Presupuesto			Acumulado Anterior	Ejecución Del Gasto		Devengado a la Fecha	Balance Disponible	
			Proyecto	Actividad/obra	Institución Receptora	Código SNIP	Tipo	Objeto	Cuenta	Subcuenta	Auxiliar						Presupuesto Original Año Actual	Modificaciones	Vigente		Compras	Devengado			Pagado
1	2	3	4	5	6	7	8	9	10	11	12	13	14	15	16	17	18	19	20 =18+19	21	22	23	24	25=21+23	26=(20-25)
P		01										NORMA, POLITICA Y ADM. MUNICIPAL													
P				05								GESTION URBANA, PLANEACION Y REGULACION USO DE SUELO	1102	20	1955	100	400.863,60	-	400.863,60	327.933,90	-	57.231,90		385.165,80	15.697,80
P							2	1				REMUNERACIONES Y CONTRIBUCIONES		20	1955	100	400.863,60	-	400.863,60	327.933,90	-	57.231,90		385.165,80	15.697,80
P							2	1	1			REMUNERACIONES		20	1955	100	324.000,00	-	324.000,00	297.000,00	-	27.000,00		324.000,00	-
P							2	1	1	1	01	Sueldos fijos		20	1955	100	324.000,00		324.000,00	297.000,00		27.000,00		324.000,00	0,00
P							2	1	1	4		Sueldo anual no.13		20	1955	100	27.000,00	-	27.000,00	-		27.000,00		27.000,00	-
P							2	1	1	4	01	Sueldo anual no.13		20	1955	100	27.000,00		27.000,00	-		27.000,00		27.000,00	0,00
P							2	1	5			CONTRIBUCIONES A LA SEGURIDAD SOCIAL		20	1955	100	49.863,60	-	49.863,60	30.933,90	-	3.231,90		34.165,80	15.697,80
P							2	1	5	1		Contribuciones al seguro de salud		20	1955	100	22.971,60	-	22.971,60	14.250,90	-	1.488,90	-	15.739,80	7.231,80
P							2	1	5	1	01	Contribuciones al seguro de salud		20	1955	100	22.971,60		22.971,60	14.250,90		1.488,90		15.739,80	7.231,80
P							2	1	5	2		Contribuciones al seguro de pensiones		20	1955	100	23.004,00	-	23.004,00	14.271,00	-	1.491,00	-	15.762,00	7.242,00
P							2	1	5	2	01	Contribuciones al seguro de pensiones		20	1955	100	23.004,00		23.004,00	14.271,00		1.491,00		15.762,00	7.242,00
P							2	1	5	3		Contribuciones al seguro de riesgo laboral		20	1955	100	3.888,00	-	3.888,00	2.412,00	-	252,00	-	2.664,00	1.224,00
P							2	1	5	3	01	Contribuciones al seguro de riesgo laboral		20	1955	100	3.888,00		3.888,00	2.412,00		252,00		2.664,00	1.224,00
TOTAL GENERAL FONDOS PERSONALES																	9.941.752,50	21.520,30	11.166.664,28	9.045.324,67	-	1.518.140,17	-	10.563.464,84	603.199,44

Jerry A. Castro

SR. JENRRY ALBERTO CASTRO GUTIERREZ

Preparado por



Felicia Rosario de Frias

LICDA. FELICIA ROSARIO DE FRIAS

Revisado Por



Wendholly M. Gonzalez

LICDA. WENDHOLLY M. GONZALEZ CRUEL DE VERAS

Aprobado por

NOMBRE DE LA ENTIDAD MUNICIPAL DE VILLA VASQUEZ
EJECUCIÓN TRIMESTRAL DE LOS GASTOS Y APLICACIONES FINANCIERAS POR DESTINO DE FONDOS Y ESTRUCTURA PROGRAMATICA
CORRESPONDIENTE AL CUARTO - TRIMESTRE DEL AÑO 2021

CÓDIGO INSTITUCIONAL 7143

0

Destino de Fondos	Partidas No Asign a Prog	Estructura Programática				Clasificador del Gasto					Denominación del Gasto	FUNCION	Fuente de Financiamiento	Fuente Especifica	Organismo Financiador	Presupuesto			Devengado			% Devengado a la Fecha	Balance Disponible	% Balance Disponible	
		Prog	Proyecto	Act/Obr a	Código SNIP	Tipo	Objeto	Cuenta	Subcuenta	Auxiliar						Original	Modificaciones	Vigente	Acumulado Anterior	Trimestre	A la Fecha				
1	2	3	4	5	6	7	8	9	10	11	12		13	14	15	16	17	18 = 16 + 17	19	20	22 = 21 / 18	22 = 21 / 18	26=(20-25)	24 = 23 / 18	
P	01			01							NORMA,POLITICA Y ADM. MUNICIPAL														
P											NORMAS Y SEGUIMIENTOS	1101	20	1955	100	2.537.739,80	-	2.516.963,30	1.713.052,38	738.583,95	2.451.636,33	97%	65.326,97	3%	
P						2	1				REMUNERACIONES Y CONTRIBUCIONES		20	1955	100	2.537.739,80	-	2.516.963,30	1.713.052,38	738.583,95	2.451.636,33	97%	65.326,97	3%	
P						2	1	1			REMUNERACIONES		20	1955	100	2.262.000,00	50.000,00	2.312.000,00	1.614.618,48	696.000,00	2.310.618,48	100%	1.381,52	0%	
P						2	1	1	1	01	Sueldos fijos		20	1955	100	2.088.000,00	50.000,00	2.138.000,00	1.614.618,48	522.000,00	2.136.618,48	100%	1.381,52	0%	
P						2	1	1	4		Sueldo anual no.13		20	1955	100	174.000,00	-	174.000,00	-	174.000,00	174.000,00	100%	-	0%	
P						2	1	1	4	01	Sueldo anual no.13		20	1955	100	174.000,00	-	174.000,00	-	174.000,00	174.000,00	100%	-	0%	
P						2	1	3			DIETAS Y GASTOS DE REPRESENTACION		20	1955	100	140.000,00	- 50.000,00	90.000,00	67.500,00	22.500,00	90.000,00	100%	-	0%	
P						2	1	3	1		Dietas		20	1955	100	50.000,00	- 50.000,00	-	-	-	-				
P						2	1	3	1	01	Dietas en el país		20	1955	100	50.000,00	- 50.000,00	-	-	-	-				
P						2	1	3	2		Gastos de representación		20	1955	100	90.000,00	-	90.000,00	67.500,00	22.500,00	90.000,00	100%	-	0%	
P						2	1	3	2	01	Gastos de representación en el país		20	1955	100	90.000,00	-	90.000,00	67.500,00	22.500,00	90.000,00	100%	-	0%	
P						2	1	5			CONTRIBUCIONES A LA SEGURIDAD SOCIAL		20	1955	100	135.739,80	-	114.963,30	30.933,90	20.083,95	51.017,85	44%	63.945,45	56%	
P						2	1	5	1		Contribuciones al seguro de salud		20	1955	100	62.533,80	-	52.962,30	14.250,90	9.252,45	23.503,35	44%	29.458,95	56%	
P						2	1	5	1	01	Contribuciones al seguro de salud		20	1955	100	62.533,80	-	52.962,30	14.250,90	9.252,45	23.503,35	44%	29.458,95	56%	
P						2	1	5	2		Contribuciones al seguro de pensiones		20	1955	100	62.622,00	-	53.037,00	14.271,00	9.265,50	23.536,50	44%	29.500,50	56%	
P						2	1	5	2	01	Contribuciones al seguro de pensiones		20	1955	100	62.622,00	-	53.037,00	14.271,00	9.265,50	23.536,50	44%	29.500,50	56%	
P						2	1	5	3		Contribuciones al seguro de riesgo laboral		20	1955	100	10.584,00	-	8.964,00	2.412,00	1.566,00	3.978,00	44%	4.986,00	56%	
P						2	1	5	3	01	Contribuciones al seguro de riesgo laboral		20	1955	100	10.584,00	-	8.964,00	2.412,00	1.566,00	3.978,00	44%	4.986,00	56%	

Jerry A. Castro

SR. JENRRY ALBERTO CASTRO GUTIERREZ
Preparado por



Felicia R. Frias

LICDA. FELICIA ROSARIO DE FRIAS
Revisado Por



Wendholy M. Gonzalez

LICDA. WENDHOLY M. GONZALEZ CRUEL DE VERAS
Aprobado por

NOMBRE DE LA ENTIDAD MUNICIPAL DE VILLA VASQUEZ
EJECUCIÓN TRIMESTRAL DE LOS GASTOS Y APLICACIONES FINANCIERAS POR DESTINO DE FONDOS Y ESTRUCTURA PROGRAMATICA
CORRESPONDIENTE AL CUARTO - TRIMESTRE DEL AÑO 2021

CÓDIGO INSTITUCIONAL 7143

0

Destino de Fondos	Partidas No Asign a Prog	Estructura Programática				Clasificador del Gasto					Denominación del Gasto	FUNCION	Fuente de Financiamiento	Fuente Especifica	Organismo Financiador	Presupuesto			Devengado			% Devengado a la Fecha	Balance Disponible	% Balance Disponible
		Prog	Proyecto	Act/Obr a	Codigo SNIP	Tipo	Objeto	Cuenta	Subcuenta	Auxiliar						Original	Modificaciones	Vigente	Acumulado Anterior	Trimestre	A la Fecha			
1	2	3	4	5	6	7	8	9	10	11	12	13	14	15	16	17	18 = 16 + 17	19	20	22 = 21 / 18	22 = 21 / 18	26=(20-25)	24 = 23 / 18	
P		01									NORMA, POLITICA Y ADM. MUNICIPAL													
P				02							CONTROL Y FISCALIZACION DE LA GESTION MUNICIPAL	1101	20	1955	100	175.500,00	-	196.276,50	133.965,90	60.232,95	194.198,85	99%	2.077,65	1%
P						2	1				REMUNERACIONES Y CONTRIBUCIONES		20	1955	100	175.500,00	-	196.276,50	133.965,90	60.232,95	194.198,85	99%	2.077,65	1%
P						2	1	1			REMUNERACIONES		20	1955	100	162.000,00	-	162.000,00	121.500,00	40.500,00	162.000,00	100%	-	0%
P						2	1	1	1	01	Sueldos fijos		20	1955	100	162.000,00	-	162.000,00	121.500,00	40.500,00	162.000,00	100%	-	0%
P						2	1	1	4		Sueldo anual no.13		20	1955	100	13.500,00	-	13.500,00	-	13.500,00	13.500,00	100%	-	0%
P						2	1	1	4	01	Sueldo anual no.13		20	1955	100	13.500,00	-	13.500,00	-	13.500,00	13.500,00	100%	-	0%
P						2	1	5			CONTRIBUCIONES A LA SEGURIDAD SOCIAL		20	1955	100	-	-	20.776,50	12.465,90	6.232,95	18.698,85	90%	2.077,65	10%
P						2	1	5	1		Contribuciones al seguro de salud		20	1955	100	-	-	9.571,50	5.742,90	2.871,45	8.614,35	90%	957,15	10%
P						2	1	5	1	01	Contribuciones al seguro de salud		20	1955	100	9.571,50	-	5.742,90	2.871,45	8.614,35	90%	957,15	10%	
P						2	1	5	2		Contribuciones al seguro de pensiones		20	1955	100	-	-	9.585,00	5.751,00	2.875,50	8.626,50	90%	958,50	10%
P						2	1	5	2	01	Contribuciones al seguro de pensiones		20	1955	100	-	-	9.585,00	5.751,00	2.875,50	8.626,50	90%	958,50	10%
P						2	1	5	3		Contribuciones al seguro de riesgo laboral		20	1955	100	-	-	1.620,00	972,00	486,00	1.458,00	90%	162,00	10%
P						2	1	5	3	01	Contribuciones al seguro de riesgo laboral		20	1955	100	-	-	1.620,00	972,00	486,00	1.458,00	90%	162,00	10%

Jenrry A. Castro
SR. JENRRY ALBERTO CASTRO GUTIERREZ
Preparado por



Licda. Felicia Rosario de Frias
LICDA. FELICIA ROSARIO DE FRIAS
Revisado Por



Licda. Wendholly M. Gonzalez Cruel de Veras
LICDA. WENDHOLLY M. GONZALEZ CRUEL DE VERAS
Aprobado por

NOMBRE DE LA ENTIDAD MUNICIPAL DE VILLA VASQUEZ
EJECUCIÓN TRIMESTRAL DE LOS GASTOS Y APLICACIONES FINANCIERAS POR DESTINO DE FONDOS Y ESTRUCTURA PROGRAMÁTICA
CORRESPONDIENTE AL CUARTO - TRIMESTRE DEL AÑO 2021

CÓDIGO INSTITUCIONAL **7143**

0

Destino de Fondos	Partidas No Asigna Prog	Estructura Programática				Clasificador del Gasto					Denominación del Gasto	FUNCION	Fuente de Financiamiento	Fuente Específica	Organismo Financiador	Presupuesto			Devengado			% Devengado a la Fecha	Balance Disponible	% Balance Disponible	
		Prog	Proyecto	Act/Obr a	Código SNIP	Tipo	Objeto	Cuenta	Subcuenta	Auxiliar						Original	Modificaciones	Vigente	Acumulado Anterior	Trimestre	A la Fecha				
1	2	3	4	5	6	7	8	9	10	11	12		13	14	15	16	17	18 = 16 + 17	19	20	22 = 21 / 18	22 = 21 / 18	26=(20-25)	24 = 23 / 18	
P	01										NORMA, POLITICA Y ADM. MUNICIPAL														
P				04							SERVICIOS ADM. Y FINANCIEROS	1102	20	1955	100	1.346.239,80	48.089,45	1.394.329,25	939.956,85	449.372,00	1.389.328,85	100%	5.000,40	0%	
P						2	1				REMUNERACIONES Y CONTRIBUCIONES		20	1955	100	1.286.239,80	48.089,45	1.334.329,25	899.956,85	434.372,00	1.334.328,85	100%	0,40	0%	
P						2	1	1			REMUNERACIONES		20	1955	100	1.150.500,00	43.126,45	1.165.666,67	801.500,00	364.166,67	1.165.666,67	100%	-	0%	
P						2	1	1	1	01	Sueldos fijos		20	1955	100	1.062.000,00	14.000,00	1.076.000,00	801.500,00	274.500,00	1.076.000,00	100%	-	0%	
P						2	1	1	4		Sueldo anual no.13		20	1955	100	88.500,00	1.166,67	89.666,67	-	89.666,67	89.666,67	100%	-	0%	
P						2	1	1	4	01	Sueldo anual no.13		20	1955	100	88.500,00	1.166,67	89.666,67	-	89.666,67	89.666,67	100%	-	0%	
P						2	1	1	5		Prestaciones económicas					-	27.959,78	27.959,78	-	27.959,78	27.959,78	100%	-	0%	
P						2	1	1	5	03	Prestación laboral por desvinculación						27.959,78	27.959,78		27.959,78	27.959,78	100%	-	0%	
P						2	1	5			CONTRIBUCIONES A LA SEGURIDAD SOCIAL		20	1955	100	135.739,80	4.963,00	140.702,80	98.456,85	42.245,55	140.702,40	100%	0,40	0%	
P						2	1	5	1		Contribuciones al seguro de salud		20	1955	100	62.533,80	2.340,00	64.873,80	45.411,45	19.462,05	64.873,50	100%	0,30	0%	
P						2	1	5	1	01	Contribuciones al seguro de salud		20	1955	100	62.533,80	2.340,00	64.873,80	45.411,45	19.462,05	64.873,50	100%	0,30	0%	
P						2	1	5	2		Contribuciones al seguro de pensiones		20	1955	100	62.622,00	2.227,00	64.849,00	45.359,40	19.489,50	64.848,90	100%	0,10	0%	
P						2	1	5	2	01	Contribuciones al seguro de pensiones		20	1955	100	62.622,00	2.227,00	64.849,00	45.359,40	19.489,50	64.848,90	100%	0,10	0%	
P						2	1	5	3		Contribuciones al seguro de riesgo laboral		20	1955	100	10.584,00	396,00	10.980,00	7.686,00	3.294,00	10.980,00	100%	-	0%	
P						2	1	5	3	01	Contribuciones al seguro de riesgo laboral		20	1955	100	10.584,00	396,00	10.980,00	7.686,00	3.294,00	10.980,00	100%	-	0%	
P						2	2				CONTRATACIÓN DE SERVICIOS		20	1955	100	60.000,00	-	60.000,00	40.000,00	15.000,00	55.000,00	92%	5.000,00	8%	
P						2	2	3			VIÁTICOS		20	1955	100	60.000,00	-	60.000,00	40.000,00	15.000,00	55.000,00	92%	5.000,00	8%	
P						2	2	3	1		Viáticos dentro del país		20	1955	100	60.000,00	-	60.000,00	40.000,00	15.000,00	55.000,00	92%	5.000,00	8%	
P						2	2	3	1	01	Viáticos dentro del país		20	1955	100	60.000,00	-	60.000,00	40.000,00	15.000,00	55.000,00	92%	5.000,00	8%	

Jerry A. Castro
SR. JENRRY ALBERTO CASTRO GUTIERREZ
Preparado por



Felicia Rosario de Frias
LICDA. FELICIA ROSARIO DE FRIAS
Revisado Por



Wendholly M. Gonzalez Cruel de Veras
LICDA. WENDHOLLY M. GONZALEZ CRUEL DE VERAS
Aprobado por

NOMBRE DE LA ENTIDAD MUNICIPAL DE VILLA VASQUEZ
EJECUCIÓN TRIMESTRAL DE LOS GASTOS Y APLICACIONES FINANCIERAS POR DESTINO DE FONDOS Y ESTRUCTURA PROGRAMATICA
CORRESPONDIENTE AL CUARTO - TRIMESTRE DEL AÑO 2021

CÓDIGO INSTITUCIONAL **7143**

0

Destino de Fondos	Partidas No Asign a Prog	Estructura Programática				Clasificador del Gasto					Denominación del Gasto	FUNCION	Fuente de Financiamiento	Fuente Especifica	Organismo Financiador	Presupuesto			Devengado			% Devengado a la Fecha	Balance Disponible	% Balance Disponible
		Prog	Proyecto	Act/Obr a	Codigo SNIP	Tipo	Objeto	Cuenta	Subcuenta	Auxiliar						Original	Modificaciones	Vigente	Acumulado Anterior	Trimestre	A la Fecha			
1	2	3	4	5	6	7	8	9	10	11	12		13	14	15	16	17	18 = 16 + 17	19	20	22 = 21 / 18	22 = 21 / 18	26=(20-25)	24 = 23 / 18
P	01										NORMA,POLITICA Y ADM. MUNICIPAL													
P				05							GESTION URBANA, PLANEACION Y REGULACION USO DE SUE	1102	20	1955	100	400.863,60	-	400.863,60	267.470,10	117.695,70	385.165,80	96%	15.697,80	4%
P						2	1				REMUNERACIONES Y CONTRIBUCIONES		20	1955	100	400.863,60	-	400.863,60	267.470,10	117.695,70	385.165,80	96%	15.697,80	4%
P						2	1	1			REMUNERACIONES		20	1955	100	324.000,00	-	324.000,00	243.000,00	81.000,00	324.000,00	100%	-	0%
P						2	1	1	1	01	Sueldos fijos		20	1955	100	324.000,00	-	324.000,00	243.000,00	81.000,00	324.000,00	100%	-	0%
P						2	1	1	4		Sueldo anual no.13		20	1955	100	27.000,00	-	27.000,00	-	27.000,00	27.000,00	100%	-	0%
P						2	1	1	4	01	Sueldo anual no.13		20	1955	100	27.000,00	-	27.000,00	-	27.000,00	27.000,00	100%	-	0%
P						2	1	5			CONTRIBUCIONES A LA SEGURIDAD SOCIAL		20	1955	100	49.863,60	-	49.863,60	24.470,10	9.695,70	34.165,80	69%	15.697,80	31%
P						2	1	5	1		Contribuciones al seguro de salud		20	1955	100	22.971,60	-	22.971,60	11.273,10	4.466,70	15.739,80	69%	7.231,80	31%
P						2	1	5	1	01	Contribuciones al seguro de salud		20	1955	100	22.971,60	-	22.971,60	11.273,10	4.466,70	15.739,80	69%	7.231,80	31%
P						2	1	5	2		Contribuciones al seguro de pensiones		20	1955	100	23.004,00	-	23.004,00	11.289,00	4.473,00	15.762,00	69%	7.242,00	31%
P						2	1	5	2	01	Contribuciones al seguro de pensiones		20	1955	100	23.004,00	-	23.004,00	11.289,00	4.473,00	15.762,00	69%	7.242,00	31%
P						2	1	5	3		Contribuciones al seguro de riesgo laboral		20	1955	100	3.888,00	-	3.888,00	1.908,00	756,00	2.664,00	69%	1.224,00	31%
P						2	1	5	3	01	Contribuciones al seguro de riesgo laboral		20	1955	100	3.888,00	-	3.888,00	1.908,00	756,00	2.664,00	69%	1.224,00	31%
TOTAL GENERAL FONDOS PERSONALES																9.941.752,50	822.585,80	11.166.664,28	7.015.444,52	3.548.020,32	10.563.464,84	95%	603.199,44	5%

Jerry A. Castro
SR. JENRRY ALBERTO CASTRO GUTIERREZ
Preparado por



Felicia Rosario de Frias
LICDA. FELICIA ROSARIO DE FRIAS
Revisado Por



822585,8

Wendholy Gonzalez
LICDA. WENDHOLY M. GONZALEZ CRUEL DE VERAS
Aprobado por

3.548.020,32

AYUNTAMIENTO MUNICIPAL DE VILLA VASQUEZ
EJECUCIÓN DE LOS GASTOS Y APLICACIONES FINANCIERAS POR DESTINO DE FONDOS Y ESTRUCTURA PROGRAMATICA
CORRESPONDIENTE AL MES OCTUBRE DEL AÑO 2021

CÓDIGO INSTITUCIONAL: 7143

Cuenta Bancaria No. 060-202737-3

Destino de Fondos	Partidas no Asignables a Programas	Programa	Estructura				Clasificador del Gasto					Denominación del Gasto	Función	Fuente de Financiamiento	Fuente Especifica	Organismo Financiator	Presupuesto			Acumulado Anterior	Ejecución Del Gasto			Balance Disponible	
			Proyecto	Actividad/obra	Institución Receptora	Código SNIP	Tipo	Objeto	Cuenta	Subcuenta	Auxiliar						Presupuesto Original Año Actual	Modificaciones	Vigente		Compromiso	Devengado	Pagado		Devengado a la Fecha
1	2	3	4	5	6	7	8	9	10	11	12	13	14	15	16	17	18	19	20 =18+19	21	22	23	24	25=21+23	26=(20-25)
G		14										GESTION Y ADMINISTRACION DE SERV. SOCIALES					1.189.592,92	(189.002,04)	966.093,88	667.361,78	-	66.124,66	-	733.486,44	232.607,44
G				02								EDUCACION Y FORMACION INTEGRAL	4510	20	1955	100	880.095,92	(258.002,04)	597.093,88	373.361,78	-	41.124,66	-	414.486,44	182.607,44
G							2	1				REMUNERACIONES Y CONTRIBUCIONES		20	1955	100	530.095,92	-	530.095,92	347.361,78	-	41.124,66	-	388.486,44	141.609,48
G							2	1	1			REMUNERACIONES		20	1955	100	475.800,00	-	475.800,00	329.400,00	-	36.600,00	-	366.000,00	109.800,00
G							2	1	1	1	01	Sueldos fijos		20	1955	100	439.200,00	-	439.200,00	329.400,00	-	36.600,00	-	366.000,00	73.200,00
G							2	1	1	4		Sueldo anual no.13		20	1955	100	36.600,00	-	36.600,00	-	-	-	-	-	36.600,00
G							2	1	1	4	01	Sueldo anual no.13		20	1955	100	36.600,00	-	36.600,00	-	-	-	-	-	36.600,00
G							2	1	5			CONTRIBUCIONES A LA SEGURIDAD SOCIAL		20	1955	100	54.295,92	-	54.295,92	17.961,78	-	4.524,66	-	22.486,44	31.809,48
G							2	1	5	1		Contribuciones al seguro de salud		20	1955	100	25.013,52	-	25.013,52	8.340,16	-	2.084,46	-	10.424,62	14.588,90
G							2	1	5	1	01	Contribuciones al seguro de salud		20	1955	100	25.013,52	-	25.013,52	8.340,16	-	2.084,46	-	10.424,62	14.588,90
G							2	1	5	2		Contribuciones al seguro de pensiones		20	1955	100	25.048,80	-	25.048,80	8.316,02	-	2.087,40	-	10.403,42	14.645,38
G							2	1	5	2	01	Contribuciones al seguro de pensiones		20	1955	100	25.048,80	-	25.048,80	8.316,02	-	2.087,40	-	10.403,42	14.645,38
G							2	1	5	3		Contribuciones al seguro de riesgo laboral		20	1955	100	4.233,60	-	4.233,60	1.305,60	-	352,80	-	1.658,40	2.575,20
G							2	1	5	3	01	Contribuciones al seguro de riesgo laboral		20	1955	100	4.233,60	-	4.233,60	1.305,60	-	352,80	-	1.658,40	2.575,20
S							2	4				TRANSFERENCIAS CORRIENTES					350.000,00	(258.002,04)	66.997,96	26.000,00	-	-	-	26.000,00	40.997,96
S							2	4	1			TRANSFERENCIAS CORRIENTES AL SECTOR PRIVADO					350.000,00	(258.002,04)	66.997,96	26.000,00	-	-	-	26.000,00	40.997,96
							2	4	1	4		Becas y viajes de estudios					350.000,00	(258.002,04)	66.997,96	26.000,00	-	-	-	26.000,00	40.997,96
							2	4	1	1	01	Becas Nacionales					350.000,00	(258.002,04)	66.997,96	26.000,00	-	-	-	26.000,00	40.997,96

Jenrry A. Castro
SR. JENRRY ALBERTO CASTRO GUTIERREZ
Preparado por



Felicia R. de Frias
LICDA. FELICIA ROSARIO DE FRIAS
Revisado Por



Wendholly M. Gonzalez Cruel de Veras
LICDA. WENDHOLLY M. GONZALEZ CRUEL DE VERAS
Aprobado por

AYUNTAMIENTO MUNICIPAL DE VILLA VASQUEZ
EJECUCIÓN DE LOS GASTOS Y APLICACIONES FINANCIERAS POR DESTINO DE FONDOS Y ESTRUCTURA PROGRAMATICA
CORRESPONDIENTE AL MES OCTUBRE DEL AÑO 2021

CÓDIGO INSTITUCIONAL: 7143

Cuenta Bancaria No. 060-202737-3

Destino de Fondos	Partidas no Asignables a Programas	Programa	Estructura				Clasificador del Gasto					Denominación del Gasto	Función	Fuente de Financiamiento	Fuente Especifica	Organismo Financiador	Presupuesto			Acumulado Anterior	Ejecución Del Gasto			Devengado a la Fecha	Balance Disponible	
			Proyecto	Actividad/obra	Institución Receptora	Código SNIP	Tipo	Objeto	Cuenta	Subcuenta	Auxiliar						Presupuesto Original Año Actual	Modificaciones	Vigente		Compromiso	Devengado	Pagado			
1	2	3	4	5	6	7	8	9	10	11	12	13	14	15	16	17	18	19	20=18+19	21	22	23	24	25=21+23	26=(20-25)	
G		14											GESTION Y ADMINISTRACION DE SERV. SOCIALES													
G				04								FORTALECIMIENTO DE LA EQUIDAD DE GENERO	4508	20	1955	100										
G							2	1				REMUNERACIONES Y CONTRIBUCIONES		20	1955	100	-	-	-	-	-	-	-	-	-	-
G							2	1	1			REMUNERACIONES		20	1955	100	-	-	-	-	-	-	-	-	-	-
G							2	1	1	1	01	Sueldos fijos		20	1955	100	-	-	-	-	-	-	-	-	-	0,00
G							2	1	1	4		Sueldo anual no.13		20	1955	100	-	-	-	-	-	-	-	-	-	-
G							2	1	1	4	01	Sueldo anual no.13		20	1955	100	0,00	-	-	-	-	-	-	-	-	0,00
G							2	2	8			OTROS SERVICIOS NO INCLUIDOS EN CONCEPTOS A		20	1955	100	0,00	-	-	-	-	-	-	-	-	-
G							2	2	8	2		Comisiones y gastos bancarios		20	1955	100	0,00	-	-	-	-	-	-	-	-	-
G							3	2	8	2	01	Comisiones y gastos bancarios		20	1955	100			0,00	-	-	-	-	-	-	0,00

Jenrry A. Castro

SR. JENRRY ALBERTO CASTRO GUTIERREZ

Preparado por



Felicía R.

LICDA. FELICIA ROSARIO DE FRIAS

Revisado Por



Wendholly M. Gonzalez

LICDA. WENDHOLY M. GONZALEZ CRUEL DE VERAS

Aprobado por

AYUNTAMIENTO MUNICIPAL DE VILLA VASQUEZ
EJECUCIÓN DE LOS GASTOS Y APLICACIONES FINANCIERAS POR DESTINO DE FONDOS Y ESTRUCTURA PROGRAMATICA
CORRESPONDIENTE AL MES OCTUBRE DEL AÑO 2021

CÓDIGO INSTITUCIONAL: 7143

Cuenta Bancaria No. 060-202737-3

Destino de Fondos	Partidas no Asignables a Programas	Programa	Estructura					Clasificador del Gasto					Denominación del Gasto	Función	Fuente de Financiamiento	Fuente Especifica	Organismo Financiador	Presupuesto			Acumulado Anterior	Ejecución Del Gasto			Devengado a la Fecha	Balance Disponible		
			Proyecto	Actividad/obra	Institución Receptora	Código SNIP	Tipo	Objeto	Cuenta	Subcuenta	Auxiliar	Presupuesto Original Año Actual						Modificaciones	Vigente	Compromiso		Devengado	Pagado					
1	2	3	4	5	6	7	8	9	10	11	12	13	14	15	16	17	18	19	20 =18+19	21	22	23	24	25=21+23	26=(20-25)			
P		14											GESTION Y ADMINISTRACION DE SERV. SOCIALES															
P				04									FORTALECIMIENTO DE LA EQUIDAD DE GENERO				4508	20	1955	100								
P													OTROS SERVICIOS NO INCLUIDOS EN CONCEPTOS A															
G							2	2	8				Comisiones y gastos bancarios				20	1955	100	9.497,00	-	34.497,00	32.450,59	-	271,90	-	32.722,49	1.774,51
G							2	2	8	2			Comisiones y gastos bancarios				20	1955	100	9.497,00	-	34.497,00	32.450,59	-	271,90	-	32.722,49	1.774,51
G							3	2	8	2	01		Comisiones y gastos bancarios				20	1955	100	9.497,00		34.497,00	32.450,59		271,90		32.722,49	1.774,51
G							2	4					TRANSFERENCIAS CORRIENTES				20	1955	100	401.087,48	313.107,52	804.080,51	377.300,00	-	28.000,00		405.300,00	398.780,51
G							2	4	1				TRANSFERENCIAS CORRIENTES AL SECTOR PRIVADO				20	1955	100	401.087,48	313.107,52	804.080,51	377.300,00	-	28.000,00		405.300,00	398.780,51
G							2	4	1	2			Ayudas y donaciones a personas							401.087,48	313.107,52	804.080,51	377.300,00	-	28.000,00		405.300,00	398.780,51
G							2	4	1	2	01		Ayudas y donaciones programadas a hogares y personas				4510	20	1955	100	231.771,68		231.771,68	227.200,00		227.200,00	4.571,68	
G							2	4	1	2	02		Ayudas y donaciones ocasionales a hogares y personas				4510	30	9996	102		21.394,40	42.411,00				42.411,00	
G							2	4	1	2	02		Ayudas y donaciones ocasionales a hogares y personas							169.315,80	189.002,04	427.186,75	150.100,00		28.000,00		178.100,00	249.086,75
G							2	4	1	2	02		Ayudas y donaciones ocasionales a hogares y personas				30	9995	102		-	102.576,00	102.576,00	-			-	102.576,00
G							2	4	1	2	02		Ayudas y donaciones ocasionales a hogares y personas				30	9998	102			135,08	135,08	-			-	135,08
G													ADMINISTR. DE CONTRIBUCIONES ESP.(TRANSF. PRIVA.)							300.000,00	69.000,00	369.000,00	294.000,00	-	25.000,00	-	319.000,00	50.000,00
G		98											TRANSFERENCIAS CORRIENTES							300.000,00	69.000,00	369.000,00	294.000,00	-	25.000,00	-	319.000,00	50.000,00
G							2	4					TRANSFERENCIAS CORRIENTES AL SECTOR PRIVADO							300.000,00	69.000,00	369.000,00	294.000,00	-	25.000,00	-	319.000,00	50.000,00
G							2	4	1	6			Transferencias corrientes a asociaciones sin fines de lucro y partidos políticos							300.000,00	69.000,00	369.000,00	294.000,00	-	25.000,00	-	319.000,00	50.000,00
G							2	4	1	6	01		Transferencias corrientes a asociaciones sin fines de lucro							300.000,00	69.000,00	369.000,00	294.000,00		25.000,00		319.000,00	50.000,00
TOTAL EDUCACION																	1.358.908,72	124.105,48	1.804.671,39	849.912,37	-	94.396,56	-	944.308,93	483.468,70			

Jerry A. Castro.
SR. JENRRY ALBERTO CASTRO GUTIERREZ
Preparado por



LICDA. FELICIA ROSARIO DE FRIAS
Revisado Por



Wendholy Gonzalez.
LICDA. WENDHOLY M. GONZALEZ CRUEL DE VERAS
Aprobado por

AYUNTAMIENTO MUNICIPAL DE VILLA VASQUEZ
EJECUCIÓN DE LOS GASTOS Y APLICACIONES FINANCIERAS POR DESTINO DE FONDOS Y ESTRUCTURA PROGRAMATICA
CORRESPONDIENTE AL MES NOVIEMBRE DEL AÑO 2021

CÓDIGO INSTITUCIONAL: 7143

Cuenta Bancaria No. 060-202737-3

Destino de Fondos	Partidas no Asignables a Programas	Programa	Estructura				Clasificador del Gasto					Denominación del Gasto	Función	Fuente de Financiamiento	Fuente Específica	Organismo Financiado	Presupuesto			Acumulado Anterior	Ejecución Del Gasto			Devengado a la Fecha	Balance Disponible
			Proyecto	Actividad/obra	Institución Receptora	Código SNIP	Tipo	Objeto	Cuenta	Subcuenta	Auxiliar						Presupuesto Original Año Actual	Modificaciones	Vigente		Compromiso	Devengado	Pagado		
1	2	3	4	5	6	7	8	9	10	11	12	13	14	15	16	17	18	19	20 =18+19	21	22	23	24	25=21+23	26=(20-25)
G		14										GESTION Y ADMINISTRACION DE SERV. SOCIALES					1.180.095,92	-	966.093,88	733.486,44	-	44.124,66	-	802.611,10	163.482,78
G				02								EDUCACION Y FORMACION INTEGRAL	4510	20	1955	100	880.095,92	-	597.093,88	414.486,44	-	44.124,66	-	458.611,10	138.482,78
G							2	1				REMUNERACIONES Y CONTRIBUCIONES		20	1955	100	530.095,92	-	530.095,92	388.486,44	-	41.124,66		429.611,10	100.484,82
G							2	1	1			REMUNERACIONES		20	1955	100	475.800,00	-	475.800,00	366.000,00	-	36.600,00	-	402.600,00	73.200,00
G							2	1	1	1	01	Sueldos fijos		20	1955	100	439.200,00		439.200,00	366.000,00		36.600,00		402.600,00	36.600,00
G							2	1	1	4		Sueldo anual no.13		20	1955	100	36.600,00	-	36.600,00	-			-	-	36.600,00
G							2	1	1	4	01	Sueldo anual no.13		20	1955	100	36.600,00		36.600,00	-				-	36.600,00
G							2	1	5			CONTRIBUCIONES A LA SEGURIDAD SOCIAL		20	1955	100	54.295,92	-	54.295,92	22.486,44	-	4.524,66		27.011,10	27.284,82
G							2	1	5	1		Contribuciones al seguro de salud		20	1955	100	25.013,52	-	25.013,52	10.424,62	-	2.084,46	-	12.509,08	12.504,44
G							2	1	5	1	01	Contribuciones al seguro de salud		20	1955	100	25.013,52		25.013,52	10.424,62		2.084,46		12.509,08	12.504,44
G							2	1	5	2		Contribuciones al seguro de pensiones		20	1955	100	25.048,80	-	25.048,80	10.403,42	-	2.087,40	-	12.490,82	12.557,98
G							2	1	5	2	01	Contribuciones al seguro de pensiones		20	1955	100	25.048,80		25.048,80	10.403,42		2.087,40		12.490,82	12.557,98
G							2	1	5	3		Contribuciones al seguro de riesgo laboral		20	1955	100	4.233,60	-	4.233,60	1.658,40	-	352,80	-	2.011,20	2.222,40
G							2	1	5	3	01	Contribuciones al seguro de riesgo laboral		20	1955	100	4.233,60		4.233,60	1.658,40		352,80		2.011,20	2.222,40
S							2	4				TRANSFERENCIAS CORRIENTES					350.000,00	-	66.997,96	26.000,00	-	3.000,00	-	29.000,00	37.997,96
S							2	4	1			TRANSFERENCIAS CORRIENTES AL SECTOR PRIVADO					350.000,00	-	66.997,96	26.000,00	-	3.000,00	-	29.000,00	37.997,96
							2	4	1	4		Becas y viajes de estudios					350.000,00	-	66.997,96	26.000,00	-	3.000,00	-	29.000,00	37.997,96
							2	4	1	1	01	Becas Nacionales					350.000,00		66.997,96	26.000,00		3.000,00		29.000,00	37.997,96

Jerry A. Castro
SR. JENRRY ALBERTO CASTRO GUTIERREZ
Preparado por



Licda. Felicia Rosario de Frias
Revisado Por



Wendholy M. Gonzalez
LICDA. WENDHOLY M. GONZALEZ CRUEL DE VERAS
Aprobado por

AYUNTAMIENTO MUNICIPAL DE VILLA VASQUEZ
EJECUCIÓN DE LOS GASTOS Y APLICACIONES FINANCIERAS POR DESTINO DE FONDOS Y ESTRUCTURA PROGRAMATICA
CORRESPONDIENTE AL MES NOVIEMBRE DEL AÑO 2021

CÓDIGO INSTITUCIONAL: 7143

Cuenta Bancaria No. 060-202737-3

Destino de Fondos	Partidas no Asignables a Programas	Programa	Estructura				Clasificador del Gasto					Denominación del Gasto	Función	Fuente de Financiamiento	Fuente Especifica	Organismo Financiado	Presupuesto			Acumulado Anterior	Ejecución Del Gasto			Devengado a la Fecha	Balance Disponible	
			Proyecto	Actividad/obra	Institución Receptora	Código SNIP	Tipo	Objeto	Cuenta	Subcuenta	Auxiliar						Presupuesto Original	Año Actual	Modificaciones		Vigente	Compromiso	Devengado			Pagado
1	2	3	4	5	6	7	8	9	10	11	12	13	14	15	16	17	18	19	20=18+19	21	22	23	24	25=21+23	26=(20-25)	
		14											GESTION Y ADMINISTRACION DE SERV. SOCIALES													
G				04								FORTALECIMIENTO DE LA EQUIDAD DE GENERO	4508	20	1955	100										
G							2	1				REMUNERACIONES Y CONTRIBUCIONES		20	1955	100	-	-	-	-	-	-	-	-	-	
G							2	1	1			REMUNERACIONES		20	1955	100	-	-	-	-	-	-	-	-	-	
G							2	1	1	1	01	Sueldos fijos		20	1955	100	-	-	-	-	-	-	-	-	0,00	
G							2	1	1	4		Sueldo anual no.13		20	1955	100	-	-	-	-	-	-	-	-	-	
G							2	1	1	4	01	Sueldo anual no.13		20	1955	100	0,00	-	-	-	-	-	-	-	0,00	
G							2	2	8			OTROS SERVICIOS NO INCLUIDOS EN CONCEPTOS A		20	1955	100	0,00	-	-	-	-	-	-	-	-	
G							2	2	8	2		Comisiones y gastos bancarios		20	1955	100	0,00	-	-	-	-	-	-	-	-	
G							3	2	8	2	01	Comisiones y gastos bancarios		20	1955	100			0,00	-	-	-	-	-	0,00	

Jerry A. Castro
SR. JENRRY ALBERTO CASTRO GUTIERREZ
Preparado por



Felicia R. de Frias
LICDA. FELICIA ROSARIO DE FRIAS
Revisado Por



Wendholy M. Gonzalez Cruel de Veras
LICDA. WENDHOLY M. GONZALEZ CRUEL DE VERAS
Aprobado por

AYUNTAMIENTO MUNICIPAL DE VILLA VASQUEZ
EJECUCIÓN DE LOS GASTOS Y APLICACIONES FINANCIERAS POR DESTINO DE FONDOS Y ESTRUCTURA PROGRAMATICA
CORRESPONDIENTE AL MES NOVIEMBRE DEL AÑO 2021

CÓDIGO INSTITUCIONAL: 7143

Cuenta Bancaria No. 060-202737-3

Destino de Fondos	Partidas no Asignables a Programas	Programa	Estructura				Clasificador del Gasto					Denominación del Gasto	Función	Fuente de Financiamiento	Fuente Especifica	Organismo Financiado	Presupuesto			Acumulado Anterior	Ejecución Del Gasto			Devengado a la Fecha	Balance Disponible	
			Proyecto	Actividad/obra	Institución Receptora	Código SNIP	Tipo	Objeto	Cuenta	Subcuenta	Auxiliar						Presupuesto Original Año Actual	Modificaciones	Vigente		Compromiso	Devengado	Pagado			
1	2	3	4	5	6	7	8	9	10	11	12	13	14	15	16	17	18	19	20 =18+19	21	22	23	24	25=21+23	26=(20-25)	
P		14										GESTION Y ADMINISTRACION DE SERV. SOCIALES														
P				04								FORTALECIMIENTO DE LA EQUIDAD DE GENERO	4508	20	1955	100										
P																										
G							2	2	8			OTROS SERVICIOS NO INCLUIDOS EN CONCEPTOS A		20	1955	100	9.497,00	-	34.497,00	32.722,49	-	325,71	-	33.048,20	1.448,80	
G							2	2	8	2		Comisiones y gastos bancarios		20	1955	100	9.497,00	-	34.497,00	32.722,49	-	325,71	-	33.048,20	1.448,80	
G							3	2	8	2	01	Comisiones y gastos bancarios		20	1955	100	9.497,00	-	34.497,00	32.722,49	-	325,71	-	33.048,20	1.448,80	
G							2	4				TRANSFERENCIAS CORRIENTES		20	1955	100	401.087,48	4.065,00	808.145,51	405.300,00	-	27.500,00	-	432.800,00	375.345,51	
G							2	4	1			TRANSFERENCIAS CORRIENTES AL SECTOR PRIVADO		20	1955	100	401.087,48	4.065,00	808.145,51	405.300,00	-	27.500,00	-	432.800,00	375.345,51	
G							2	4	1	2		Ayudas y donaciones a personas					401.087,48	4.065,00	808.145,51	405.300,00	-	27.500,00	-	432.800,00	375.345,51	
G							2	4	1	2	01	Ayudas y donaciones programadas a hogares y personas	4510	20	1955	100	231.771,68	0,00	231.771,68	227.200,00	-	-	-	227.200,00	4.571,68	
G							2	4	1	2	02	Ayudas y donaciones ocasionales a hogares y personas	4510	30	9996	102	-	3.781,00	46.192,00	-	-	-	-	-	46.192,00	
G							2	4	1	2	02	Ayudas y donaciones ocasionales a hogares y personas	4510				169.315,80	-	427.186,75	178.100,00	-	7.000,00	-	185.100,00	242.086,75	
G							2	4	1	2	02	Ayudas y donaciones ocasionales a hogares y personas	4510	30	9995	102	-	-	102.576,00	-	-	-	20.500,00	-	20.500,00	82.076,00
G							2	4	1	2	02	Ayudas y donaciones ocasionales a hogares y personas	4510	30	9998	102	-	284,00	419,08	-	-	-	-	-	419,08	
G	98											ADMINISTR. DE CONTRIBUCIONES ESP.(TRANSF. PRIVA.)					300.000,00	-	369.000,00	319.000,00	-	25.000,00	-	344.000,00	25.000,00	
G							2	4				TRANSFERENCIAS CORRIENTES					300.000,00	-	369.000,00	319.000,00	-	25.000,00	-	344.000,00	25.000,00	
G							2	4	1			TRANSFERENCIAS CORRIENTES AL SECTOR PRIVADO					300.000,00	-	369.000,00	319.000,00	-	25.000,00	-	344.000,00	25.000,00	
G							2	4	1	6		Transferencias corrientes a asociaciones sin fines de lucro y partidos políticos					300.000,00	-	369.000,00	319.000,00	-	25.000,00	-	344.000,00	25.000,00	
G							2	4	1	6	01	Transferencias corrientes a asociaciones sin fines de lucro					300.000,00	-	369.000,00	319.000,00	-	25.000,00	-	344.000,00	25.000,00	
G		11					2	7				OBRAS PUBLICAS MUNICIPALES		20	1955	100	-	-	-	-	-	-	-	-	-	
G				01								COORD.EJEC. Y FICALIZACION DE OBRAS		20	1955	100	-	-	-	-	-	-	-	-	-	
G							2	7	2	7		Constucción instalacion Infraestructuras urbanistica		20	1955	100	-	-	-	-	-	-	-	-	-	
G				0051			2	7	2	7	01	CONSTRUCCION ENTRADA O DISTINTIVO DE LA CIUDAD		20	1955	100	-	-	-	-	-	-	-	-	0,00	
G							2	7	2	7		CONST. INFRAESTRUCTURAS CULTURALES, EDUCATIVA Y RELIGIOSA		20	1955	100	-	-	-	-	-	-	-	-	-	
G				0051			2	7	2	7	01	CONSTRUCCION VERJA PERIMETRAL IGLESIA VILLA GARCIA		20	1955	100	-	-	-	-	-	-	-	-	0,00	
TOTAL EDUCACION																	1.358.908,72	4.065,00	1.808.736,39	944.308,93	-	96.950,37	-	1.020.759,30	407.018,33	

Jenrry A. Castro.
SR. JENRRY ALBERTO CASTRO GUTIERREZ



Licda. Felicia Rosario de Frias



Licda. Wendholly M. Gonzalez Cruel de Veras

AYUNTAMIENTO MUNICIPAL DE VILLA VASQUEZ
EJECUCIÓN DE LOS GASTOS Y APLICACIONES FINANCIERAS POR DESTINO DE FONDOS Y ESTRUCTURA PROGRAMATICA
CORRESPONDIENTE AL MES DICIEMBRE DEL AÑO 2021

CÓDIGO INSTITUCIONAL: 7143

Cuenta Bancaria No. 060-202737-3

Destino de Fondos	Partidas no Asignables a Programas	Programa	Estructura				Clasificador del Gasto					Denominación del Gasto	Función	Fuente de Financiamiento	Fuente Específica	Organismo Financiador	Presupuesto			Acumulado Anterior	Ejecución Del Gasto			Devengado a la Fecha	Balance Disponible
			Proyecto	Actividad/obra	Institución Receptora	Código SNIP	Tipo	Objeto	Cuenta	Subcuenta	Auxiliar						Presupuesto Original Año Actual	Modificaciones	Vigente		Compromiso	Devengado	Pagado		
1	2	3	4	5	6	7	8	9	10	11	12	13	14	15	16	17	18	19	20 =18+19	21	22	23	24	25=21+23	26=(20-25)
G		14										GESTION Y ADMINISTRACION DE SERV. SOCIALES					1.180.095,92	-	966.093,88	802.611,10	-	77.182,99	-	904.794,09	61.299,79
G				02								EDUCACION Y FORMACION INTEGRAL	4510	20	1955	100	880.095,92	-	597.093,88	458.611,10	-	77.182,99	-	535.794,09	61.299,79
G							2	1				REMUNERACIONES Y CONTRIBUCIONES		20	1955	100	530.095,92	-	530.095,92	429.611,10	-	77.182,99		506.794,09	23.301,83
G							2	1	1			REMUNERACIONES		20	1955	100	475.800,00	-	475.800,00	402.600,00	-	72.658,33	-	475.258,33	541,67
G							2	1	1	1	01	Sueldos fijos		20	1955	100	439.200,00		439.200,00	402.600,00		36.600,00		439.200,00	0,00
G							2	1	1	4		Sueldo anual no.13		20	1955	100	36.600,00	-	36.600,00	-		36.058,33		36.058,33	541,67
G							2	1	1	4	01	Sueldo anual no.13		20	1955	100	36.600,00		36.600,00	-		36.058,33		36.058,33	541,67
G							2	1	5			CONTRIBUCIONES A LA SEGURIDAD SOCIAL		20	1955	100	54.295,92	-	54.295,92	27.011,10	-	4.524,66		31.535,76	22.760,16
G							2	1	5	1		Contribuciones al seguro de salud		20	1955	100	25.013,52	-	25.013,52	12.509,08	-	2.084,46	-	14.593,54	10.419,98
G							2	1	5	1	01	Contribuciones al seguro de salud		20	1955	100	25.013,52		25.013,52	12.509,08		2.084,46		14.593,54	10.419,98
G							2	1	5	2		Contribuciones al seguro de pensiones		20	1955	100	25.048,80	-	25.048,80	12.490,82	-	2.087,40	-	14.578,22	10.470,58
G							2	1	5	2	01	Contribuciones al seguro de pensiones		20	1955	100	25.048,80		25.048,80	12.490,82		2.087,40		14.578,22	10.470,58
G							2	1	5	3		Contribuciones al seguro de riesgo laboral		20	1955	100	4.233,60	-	4.233,60	2.011,20	-	352,80	-	2.364,00	1.869,60
G							2	1	5	3	01	Contribuciones al seguro de riesgo laboral		20	1955	100	4.233,60		4.233,60	2.011,20		352,80		2.364,00	1.869,60
S							2	4				TRANSFERENCIAS CORRIENTES					350.000,00	-	66.997,96	29.000,00	-	-	-	29.000,00	37.997,96
S							2	4	1			TRANSFERENCIAS CORRIENTES AL SECTOR PRIVADO					350.000,00	-	66.997,96	29.000,00	-	-	-	29.000,00	37.997,96
							2	4	1	4		Becas y viajes de estudios					350.000,00	-	66.997,96	29.000,00	-	-	-	29.000,00	37.997,96
							2	4	1	1	01	Becas Nacionales					350.000,00		66.997,96	29.000,00				29.000,00	37.997,96

Jenrry A. Castro

SR. JENRRY ALBERTO CASTRO GUTIERREZ
Preparado por



Felicía Rosario de Frias

LICDA. FELICIA ROSARIO DE FRIAS
Revisado Por



Wendholy González

LICDA. WENDHOLY M. GONZÁLEZ CRUEL DE VERAS
Aprobado por

AYUNTAMIENTO MUNICIPAL DE VILLA VASQUEZ
EJECUCIÓN DE LOS GASTOS Y APLICACIONES FINANCIERAS POR DESTINO DE FONDOS Y ESTRUCTURA PROGRAMATICA
CORRESPONDIENTE AL MES DICIEMBRE DEL AÑO 2021

CÓDIGO INSTITUCIONAL: **7143**

Cuenta Bancaria No. 060-202737-3

Destino de Fondos	Partidas no Asignables a Programas	Programa	Estructura					Clasificador del Gasto					Denominación del Gasto	Función	Fuente de Financiamiento	Fuente Específica	Organismo Financiador	Presupuesto			Acumulado Anterior	Ejecución Del Gasto			Devengado a la Fecha	Balance Disponible
			Proyecto	Actividad/obra	Institución Receptora	Código SNIP	Tipo	Objeto	Cuenta	Subcuenta	Auxiliar	Presupuesto Original Año Actual						Modificaciones	Vigente	Compromiso		Devengado	Pagado			
1	2	3	4	5	6	7	8	9	10	11	12	13	14	15	16	17	18	19	20 =18+19	21	22	23	24	25=21+23	26=(20-25)	
P		14										GESTION Y ADMINISTRACION DE SERV. SOCIALES														
P				04								FORTALECIMIENTO DE LA EQUIDAD DE GENERO	4508	20	1955	100										
P																										
G							2	2	8			OTROS SERVICIOS NO INCLUIDOS EN CONCEPTOS A		20	1955	100	9.497,00	-	34.497,00	33.048,20	-	577,22	-	33.625,42	871,58	
G							2	2	8	2		Comisiones y gastos bancarios		20	1955	100	9.497,00	-	34.497,00	33.048,20	-	577,22	-	33.625,42	871,58	
G							3	2	8	2	01	Comisiones y gastos bancarios		20	1955	100	9.497,00	-	34.497,00	33.048,20	-	577,22	-	33.625,42	871,58	
G							2	4				TRANSFERENCIAS CORRIENTES		20	1955	100	401.087,48	3.095,25	811.588,76	412.300,00	-	373.450,00	-	654.386,75	4.571,68	
G							2	4	1			TRANSFERENCIAS CORRIENTES AL SECTOR PRIVADO		20	1955	100	401.087,48	3.095,25	811.588,76	412.300,00	-	373.450,00	-	654.386,75	4.571,68	
G							2	4	1	2		Ayudas y donaciones a personas					401.087,48	3.095,25	811.588,76	412.300,00	-	373.450,00	-	654.386,75	4.571,68	
G							2	4	1	2	01	Ayudas y donaciones programadas a hogares y personas	4510	20	1955	100	231.771,68	-	231.771,68	227.200,00	-	-	-	227.200,00	4.571,68	
G							2	4	1	2	02	Ayudas y donaciones ocasionales a hogares y personas	4510	30	9996	102	-	3.095,25	49.287,25	-	-	49.287,25	-	49.287,25	-	
G							2	4	1	2	02	Ayudas y donaciones ocasionales a hogares y personas	4510				169.315,80	-	427.186,75	185.100,00	-	242.086,75	-	427.186,75	-	
G							2	4	1	2	02	Ayudas y donaciones ocasionales a hogares y personas	4510	30	9995	102	-	-	102.576,00	20.500,00	-	82.076,00	-	102.576,00	-	
G							2	4	1	2	02	Ayudas y donaciones ocasionales a hogares y personas	4510	30	9998	102	-	348,00	767,08	-	-	-	-	-	767,08	
G																										
G	98											ADMINISTR. DE CONTRIBUCIONES ESP.(TRANSF. PRIVA.)					300.000,00	-	369.000,00	344.000,00	-	25.000,00	-	369.000,00	-	
G																										
G							2	4				TRANSFERENCIAS CORRIENTES					300.000,00	-	369.000,00	344.000,00	-	25.000,00	-	369.000,00	-	
G							2	4	1			TRANSFERENCIAS CORRIENTES AL SECTOR PRIVADO					300.000,00	-	369.000,00	344.000,00	-	25.000,00	-	369.000,00	-	
G							2	4	1	6		Transferencias corrientes a asociaciones sin fines de lucro y partidos políticos					300.000,00	-	369.000,00	344.000,00	-	25.000,00	-	369.000,00	-	
G							2	4	1	6	01	Transferencias corrientes a asociaciones sin fines de lucro					300.000,00	-	369.000,00	344.000,00	-	25.000,00	-	369.000,00	0,00	
TOTAL EDUCACION																	1.358.908,72	3.443,25	1.812.179,64	1.020.759,30	-	476.210,21	-	1.592.806,26	62.171,37	

Jerry A. Castro
SR. JENRRY ALBERTO CASTRO GUTIERREZ
Preparado por



Felicia R. de Frias
LICDA. FELICIA ROSARIO DE FRIAS
Revisado por



Wendoly M. Gonzalez Cruel de Veras
LICDA. WENDOLY M. GONZALEZ CRUEL DE VERAS
Aprobado por

AYUNTAMIENTO MUNICIPAL DE VILLA VASQUEZ
EJECUCIÓN TRIMESTRAL DE LOS GASTOS Y APLICACIONES FINANCIERAS POR DESTINO DE FONDOS Y ESTRUCTURA PROGRAMATICA
CORRESPONDIENTE AL CUARTO TRIMESTRE DEL AÑO 2021

CÓDIGO INSTITUCIONAL:

Cuenta Bancaria No. 060-202737-3

Destino de Fondos	Partidas No Asign a Prog	Estructura Programática				Clasificador del Gasto					Denominación del Gasto	FUNCION	Fuente de Financiamiento	Fuente Específica	Organismo Financiador	Presupuesto			Devengado			% Devengado a la Fecha	Balance Disponible	% Balance Disponible
		Prog	Proyecto	Act/Obr a	Código SNIP	Tipo	Objeto	Cuenta	Subcuenta	Auxiliar						Original	Modificaciones	Vigente	Acumulado Anterior	Trimestre	A la Fecha			
1	2	3	4	5	6	7	8	9	10	11	12		13	14	15	16	17	18 = 16 + 17	19	20	22 = 21 / 18	22 = 21 / 18	26=(20-25)	24 = 23 / 18
	14										GESTION Y ADMINISTRACION DE SERV. SOCIALES					1.180.095,92	(189.002,04)	966.093,88	667.361,78	237.432,31	904.794,09	77%	61.299,79	6%
				02							EDUCACION Y FORMACION INTEGRAL	4510	20	1955	100	880.095,92	(258.002,04)	597.093,88	373.361,78	162.432,31	535.794,09	61%	61.299,79	10%
						2	1				REMUNERACIONES Y CONTRIBUCIONES		20	1955	100	530.095,92	-	530.095,92	347.361,78	159.432,31	506.794,09	96%	23.301,83	4%
						2	1	1			REMUNERACIONES		20	1955	100	475.800,00	-	475.800,00	329.400,00	145.858,33	475.258,33	100%	541,67	0%
						2	1	1	1	01	Sueldos fijos		20	1955	100	439.200,00	0,00	439.200,00	329.400,00	109.800,00	439.200,00	100%	0,00	0%
						2	1	1	4		Sueldo anual no.13		20	1955	100	36.600,00	-	36.600,00	-	36.058,33	36.058,33	99%	541,67	1%
						2	1	1	4	01	Sueldo anual no.13		20	1955	100	36.600,00	0,00	36.600,00	-	36.058,33	36.058,33	99%	541,67	1%
						2	1	5			CONTRIBUCIONES A LA SEGURIDAD SOCIAL		20	1955	100	54.295,92	-	54.295,92	17.961,78	13.573,98	31.535,76	58%	22.760,16	42%
						2	1	5	1		Contribuciones al seguro de salud		20	1955	100	25.013,52	-	25.013,52	8.340,16	6.253,38	14.593,54	58%	10.419,98	42%
						2	1	5	1	01	Contribuciones al seguro de salud		20	1955	100	25.013,52	0,00	25.013,52	8.340,16	6.253,38	14.593,54	58%	10.419,98	42%
						2	1	5	2		Contribuciones al seguro de pensiones		20	1955	100	25.048,80	-	25.048,80	8.316,02	6.262,20	14.578,22	58%	10.470,58	42%
						2	1	5	2	01	Contribuciones al seguro de pensiones		20	1955	100	25.048,80	0,00	25.048,80	8.316,02	6.262,20	14.578,22	58%	10.470,58	42%
						2	1	5	3		Contribuciones al seguro de riesgo laboral		20	1955	100	4.233,60	-	4.233,60	1.305,60	1.058,40	2.364,00	56%	1.869,60	44%
						2	1	5	3	01	Contribuciones al seguro de riesgo laboral		20	1955	100	4.233,60	0,00	4.233,60	1.305,60	1.058,40	2.364,00	56%	1.869,60	44%
						2	4				TRANSFERENCIAS CORRIENTES					350.000,00	(258.002,04)	66.997,96	26.000,00	3.000,00	29.000,00	8%	37.997,96	57%
						2	4	1			TRANSFERENCIAS CORRIENTES AL SECTOR PRIVADO					350.000,00	(258.002,04)	66.997,96	26.000,00	3.000,00	29.000,00	8%	37.997,96	57%
						2	4	1	4		Becas y viajes de estudios					350.000,00	(258.002,04)	66.997,96	26.000,00	3.000,00	29.000,00	8%	37.997,96	57%
						2	4	1	1	01	Becas Nacionales					350.000,00	-258.002,04	66.997,96	26.000,00	3.000,00	29.000,00	8%	37.997,96	57%

Jerry A. Castro

SR. JENRRY ALBERTO CASTRO GUTIERREZ
Preparado por



Licda. Felicia

LICDA. FELICIA ROSARIO DE FRIAS
Revisado Por



Wendoly Gonzalez

LICDA. WENDOLY M. GONZALEZ CRUEL DE VERAS
Aprobado por

AYUNTAMIENTO MUNICIPAL DE VILLA VASQUEZ
EJECUCIÓN TRIMESTRAL DE LOS GASTOS Y APLICACIONES FINANCIERAS POR DESTINO DE FONDOS Y ESTRUCTURA PROGRAMATICA
CORRESPONDIENTE AL CUARTO TRIMESTRE DEL AÑO 2021

CÓDIGO INSTITUCIONAL: 7143

Cuenta Bancaria No. 060-202737-3

Destino de Fondos	Partidas No Asign a Prog	Estructura Programática				Clasificador del Gasto					Denominación del Gasto	Fuente de Financiamiento	Fuente Específica	Organismo Financiador	Presupuesto			Devengado			% Devengado a la Fecha	Balance Disponible	% Balance Disponible	
		Prog	Proyecto	Act/Obr a	Código SNIP	Tipo	Objeto	Cuenta	Subcuenta	Auxiliar					Original	Modificaciones	Vigente	Acumulado Anterior	Trimestre	A la Fecha				
1	2	3	4	5	6	7	8	9	10	11	12	13	14	15	16	17	18 = 16 + 17	19	20	22 = 21 / 18	22 = 21 / 18	26=(20-25)	24 = 23 / 18	
G	14			04							GESTION Y ADMINISTRACION DE SERV. SOCIALES													
G											FORTALECIMIENTO DE LA EQUIDAD DE GENERO	4508	20	1955	100									
G						2	1				REMUNERACIONES Y CONTRIBUCIONES		20	1955	100	-	-	-	-	-	-	-	#####	
G						2	1	1			REMUNERACIONES		20	1955	100	-	-	-	-	-	-	-	#####	
G						2	1	1	1	01	Sueldos fijos		20	1955	100	-	-	-	-	-	-	#####		
G						2	1	1	4		Sueldo anual no.13		20	1955	100	-	-	-	-	-	-	#####		
G						2	1	1	4	01	Sueldo anual no.13		20	1955	100	0,00	-	-	-	-	-	#####		
G						2	2	8			OTROS SERVICIOS NO INCLUIDOS EN CONCEPTOS ANTERIORES		20	1955	100	0,00	-	-	-	-	-	-	#####	
G						2	2	8	2		Comisiones y gastos bancarios		20	1955	100	0,00	-	-	-	-	-	-	#####	
G						3	2	8	2	01	Comisiones y gastos bancarios		20	1955	100		0,00	-	-	-	-	#####		

Jerry A. Castro

SR. JENRRY ALBERTO CASTRO GUTIERREZ

Preparado por



Jerry A. Castro

Revisado Por

0



Wendholy M. Gonzalez

LICDA. WENDHOLY M. GONZALEZ CRUEL DE VERAS

Aprobado por

AYUNTAMIENTO MUNICIPAL DE VILLA VASQUEZ
EJECUCIÓN TRIMESTRAL DE LOS GASTOS Y APLICACIONES FINANCIERAS POR DESTINO DE FONDOS Y ESTRUCTURA PROGRAMATICA
CORRESPONDIENTE AL CUARTO TRIMESTRE DEL AÑO 2021

CÓDIGO INSTITUCIONAL: **7143**

Cuenta Bancaria No. 060-202737-3

Destino de Fondos	Partidas No Asign a Prog	Estructura Programática				Clasificador del Gasto					Denominación del Gasto	Fuente de Financiamiento	Fuente Especifica	Organismo Financiador	Presupuesto			Devengado			% Devengado a la Fecha	Balance Disponible	% Balance Disponible		
		Prog	Proyecto	Act/Obr a	Codigo SNIP	Tipo	Objeto	Cuenta	Subcuenta	Auxiliar					Original	Modificaciones	Vigente	Acumulado Anterior	Trimestre	A la Fecha					
1	2	3	4	5	6	7	8	9	10	11	12	13	14	15	16	17	18 = 16 + 17	19	20	22 = 21 / 18	22 = 21 / 18	26=(20-25)	24 = 23 / 18		
G	14			04							GESTION Y ADMINISTRACION DE SERV. SOCIALES														
G											FORTALECIMIENTO DE LA EQUIDAD DE GENERO	20	1955	100											
G						2	2	8			OTROS SERVICIOS NO INCLUIDOS EN CONCEPTOS AN	20	1955	100	9.497,00	-	34.497,00	32.450,59	1.174,83	33.625,42	97%	871,58	3%		
G						2	2	8	2		Comisiones y gastos bancarios	20	1955	100	9.497,00	-	34.497,00	32.450,59	1.174,83	33.625,42	97%	871,58	3%		
G						3	2	8	2	01	Comisiones y gastos bancarios	20	1955	100	9.497,00		34.497,00	32.450,59	1.174,83	33.625,42	97%	871,58	3%		
G						2	4				TRANSFERENCIAS CORRIENTES	20	1955	100	401.087,48	320.615,77	811.588,76	377.300,00	277.086,75	654.386,75	81%	4.571,68	1%		
G						2	4	1			TRANSFERENCIAS CORRIENTES AL SECTOR PRIVADO	20	1955	100	401.087,48	320.615,77	811.588,76	377.300,00	277.086,75	654.386,75	81%	4.571,68	1%		
G						2	4	1	2		Ayudas y donaciones a personas				401.087,48	320.615,77	811.588,76	377.300,00	277.086,75	654.386,75	81%	4.571,68	1%		
G						2	4	1	2	01	Ayudas y donaciones programadas a hogares y personas	4510	20	1955	100	231.771,68	0,00	231.771,68	227.200,00	-	227.200,00	98%	4.571,68		
G						2	4	1	2	02	Ayudas y donaciones ocasionales a hogares y personas	4510	30	9996	102		28.270,65	49.287,25	-	49.287,25	49.287,25	100%	-	0%	
G						2	4	1	2	02	Ayudas y donaciones ocasionales a hogares y personas	4510	20	1955	100	169.315,80	189.002,04	427.186,75	150.100,00	277.086,75	427.186,75	100%	-	0%	
G						2	4	1	2	02	Ayudas y donaciones ocasionales a hogares y personas	4510	30	9995	102	-	102.576,00	102.576,00	-	102.576,00	102.576,00	100%	-	0%	
G						2	4	1	2	02	Ayudas y donaciones ocasionales a hogares y personas	4510	30	9998	102	-	767,08	767,08	-	-	-	0%	767,08	100%	
G	98										ADMINITR. DE CONSTRIBUCIONES ESP.(TRANSF. PRIVA.)				300.000,00	69.000,00	369.000,00	294.000,00	75.000,00	369.000,00	100%	-	0%		
G						2	4				TRANSFERENCIAS CORRIENTES				300.000,00	69.000,00	369.000,00	294.000,00	75.000,00	369.000,00	100%	-	0%		
G						2	4	1			TRANSFERENCIAS CORRIENTES AL SECTOR PRIVADO				300.000,00	69.000,00	369.000,00	294.000,00	75.000,00	369.000,00	100%	-	0%		
G						2	4	1	6		Transferencias corrientes a asociaciones sin fines de lucro y partidos políticos				300.000,00	69.000,00	369.000,00	294.000,00	75.000,00	369.000,00	100%	-	0%		
G						2	4	1	6	01	Transferencias corrientes a asociaciones sin fines de lucro				300.000,00	69.000,00	369.000,00	294.000,00	75.000,00	369.000,00	100%	0,00	0%		
																1.358.908,72	131.613,73	1.812.179,64	849.912,37	515.693,89	1.365.606,26	100%	62.171,37	3%	

Jenrry A. Castro
SR. JENRRY ALBERTO CASTRO GUTIERREZ
Preparado por



Jos. Feliciano
Revisado Por

0



Wendholy M. Gonzalez
LICDA. WENDHOLY M. GONZALEZ CRUEL DE VERAS
Aprobado por

TRANSFERENCIA DE FONDOS POR PROGRAMA, ACTIVIDADES Y OBRAS SEGÚN OBJETO DEL GASTOS

DURANTE EL MES DE ABRIL DE LA EJECUCION PRESUPUESTARIA DEL AÑO 2021

CODIGO 7143
No. DE LA CUENTA 060-201013-6

DENOMINACION DE LA CUENTA: FONDOS DE INVERSION

AYUNTAMIENTO MUNICIPAL DE VILLA VASQUEZ

PROGRAMA	ACTIVIDAD	OBJETO	DEL PROGRAMA Y OBJETO DEL GASTO SIGUIENTE DENOMINACION	DEL TOTAL	AL PROGRAMA	ACTIVIDAD	OBJETO	AL PROGRAMA Y OBJETO DEL GASTO SIGUIENTE DENOMINACION	TOTAL
11	01		OBRAS PUBLICAS MUNICIPALES		11			OBRAS PUBLICAS MUNICIPALES	
			COORDINACION, EJECION Y FICALIZACION DE OBRAS	600,000.00		01		COORDINACION, EJECION Y FICALIZACION DE OBRAS	177,194.37
							21	REMUNERACIONES Y CONTRIBUCIONES	
		22	CONTRATACIÓN DE SERVICIOS	600,000.00					
		227	SERVICIOS DE CONSERVACION, REPARACIONES MEN	600,000.00			211	REMUNERACIONES	125,000.00
		2271	Contratación de obras menores	600,000.00			2112	Remuneraciones al personal con carácter transitorio	
		2271-03	Limpieza, desmalezamiento de tierras y terrenos	150,000.00			11-01-2112-01	Sueldos al personal contratado e igualado	125,000.00
		2271-04	Mantenimiento y reparación de obras civiles en instalaciones varia	150,000.00					
		2271-05	Obras en bienes de dominio público	150,000.00			22	CONTRATACIÓN DE SERVICIOS	15,000.00
		2271-06	Instalaciones eléctricas	150,000.00			2272	Mantenimiento y reparación de maquinaria y equipos	15,000.00
							2272-06	Mantenimiento y reparacion de equipos de transporte , tracción elevación	15,000.00
		27	OBRAS	209,377.52					
		272	INFRAESTRUCTURA	209,377.52			27	OBRAS	37,194.37
		2724-01	Infraestructura terrestre y obras anexas	209,377.52			272	INFRAESTRUCTURA	37,194.37
		01	REPARACION Y ACONDICIONAMIENTO DE VIA DE CC	209,377.52			2724-01	Infraestructura terrestre y obras anexas	37,194.37
		02-0051-2724-01	REPARACION DE CAMINO VECINAL (YAGUARISO)	209,377.52			01	CONSTRUCCION DE VIA DE COMUNICACIÓN	37,194.37
							01-0059-2724-01	CONSTRUCCION 4 BADENES	37,194.37
							04	Construcción de Instalaciones Deportivas	209,377.52
							04-0051-2727-01	REPARACION Y MANTENIMIENTO PLAY SOFTBALL	209,377.52
					12			GESTION Y ADM. DE SERV. PUBLICOS	414,625.00
						03		Manejo de residuos solidos	414,625.00
							26	BIENES MUEBLES, INMUEBLES E INTANGIBLES	414,625.00
							2641	VEHICULOS Y EQUIPO DE TRANSPORTE, TRACCIÓN Y ELEVAC	414,625.00
							2641-01	Automóviles y camiones	414,625.00
TOTAL GENERAL A TRANFERIL				809,377.52				TOTAL GENERAL TRANSFERIDO	801,196.89

Jerry A. Castro

SR. JENRRY ALBERTO CASTRO GUTIERREZ
Preparado por



LICDA. FELICIA ROSARIO DE FRIAS
REVISADO POR

APROBADO POR



TRANSFERENCIA DE FONDOS POR PROGRAMA, ACTIVIDADES Y OBRAS PARA APROPIAR

DURANTE EL MES DE OCTUBRE DE LA EJECUCION PRESUPUESTARIA DEL AÑO 2021

CODIGO 7143 INSTITUCION
 No. DE LA CUENTA 060-400023-05 DENOMINACION DE LA CUENTA: FONDOS SERVICIOS MUNICIPALES

AYUNTAMIENTO MUNICIPAL DE VILLA VASQUEZ

PROGRAMA	ACTIVIDAD	OBJETO	DEL PROGRAMA Y OBJETO DEL GASTO SIGUIENTE	DEL	AL	PROGRAMA	ACTIVIDAD	OBJETO	AL PROGRAMA Y OBJETO DEL GASTO SIGUIENTE	TOTAL
			DENOMINACION	TOTAL					DENOMINACION	TOTAL
01			NORMA POLITICAS Y ADM. MUNICIPAL		01				NORMA POLITICAS Y ADM. MUNICIPAL	
	03		ADMINISTRACION MUNICIPAL	424,314.00		03			ADMINISTRACION MUNICIPAL	287,333.00
		22	CONTRATACIÓN DE SERVICIOS	219,753.00			21		REMUNERACIONES Y CONTRIBUCIONES	20,979.00
							211		REMUNERACIONES	20,979.00
		224	TRANSPORTE Y ALMACENAJE	20,400.00			215		CONTRIBUCIONES A LA SEGURIDAD SOCIAL	20,979.00
		2241	Pasajes	20,400.00			2151-01		CONTRIBUCIONES AL SEGURO DE SALUD	9,788.00
		2241-01	Pasajes	20,400.00			2152-01		CONTRIBUCIONES AL SEGURO DE PENSIONES	9,789.00
		225	ALQUILERES Y RENTAS	22,200.00			2153-01		CONTRIBUCIONES AL SEGURO DE RIESGO LABORAL	1,402.00
		2254-01	Alquileres de equipos de transporte, tracción y elevación	22,200.00						
		227	SERVICIOS DE CONSERVACION, REPARACIONES MENCIONADAS	74,753.00			22		CONTRATACIÓN DE SERVICIOS	105,700.00
							222		PUBLICIDAD IMPRESIÓN Y ENCUADERNACION	63,700.00
		2271	Contratación de obras menores	74,753.00			2221		Publicidad y propaganda	63,700.00
		2271-06	Instalaciones eléctricas	51,600.00			2221-01		Publicidad y propaganda	63,700.00
		2271-07	Servicios de pintura y derivados con fines de higiene y embellecimiento	23,153.00			2272		Mantenimiento y reparación de maquinaria y equipos	11,500.00
		2273	Instalaciones temporales	25,000.00			2272-01		Mantenimiento y reparacion de muebles y equipos de oficina	11,500.00
		2273-01	Instalaciones temporales	25,000.00						
		2286-01	Servicios funerarios y gastos conexos	44,000.00			228		OTROS SERVICIOS NO INCLUIDOS EN CONCEPTOS ANTERIORES	30,500.00
		2287	Organización de eventos y festividades	85,000.00			2882		Comisiones y gastos bancarios	30,500.00
		2287-01	Eventos generales	85,000.00			2882-01		Comisiones y gastos bancarios	30,500.00
		23	MATERIALES Y SUMINISTROS							
		234	PRODUCTOS FARMACEUTICOS	50,000.00			23		MATERIALES Y SUMINISTROS	160,654.00
		2341	Productos medicinales para uso humano	50,000.00			231		ALIMENTOS Y PRODUCTOS AGROFORESTALES	147,770.00
		2341-01	Productos medicinales	50,000.00			2311		Alimentos y bebidas para personas	147,770.00
		235	PRODUCTOS DE CUERO, CAUCHO Y PLÁSTICO	23,500.00			2311-01		Alimentos y bebidas para personas	147,770.00
		2353	Llantas y neumáticos	23,500.00						
		2353-01	Llantas y neumáticos	23,500.00						

Jenrry A. Castro

SR. JENRRY ALBERTO CASTRO GUTIERREZ

Preparado por

Licda. Felicia Rosario de Frias

LICDA. FELICIA ROSARIO DE FRIAS

REVISADO POR

[Firma]

APROBADO POR



TRANSFERENCIA DE FONDOS POR PROGRAMA, ACTIVIDADES Y OBRAS PARA APROPIAR

DURANTE EL MES DE OCTUBRE DE LA EJECUCION PRESUPUESTARIA DEL AÑO 2021

CODIGO 7143

No. DE LA CUENTA 060-400023-05 DENOMINACION DE LA CUENTA:

INSTITUCION

FONDOS SERVICIOS MUNICIPALES

AYUNTAMIENTO MUNICIPAL DE VILLA VASQUEZ

PROGRAMA	ACTIVIDAD	OBJETO	DEL PROGRAMA Y OBJETO DEL GASTO SIGUIENTE DENOMINACION	DEL TOTAL	AL PROGRAMA	ACTIVIDAD	OBJETO	AL PROGRAMA Y OBJETO DEL GASTO SIGUIENTE DENOMINACION	TOTAL
					01			NORMA POLITICAS Y ADM. MUNICIPAL	
		23	MATERIALES Y SUMINISTROS			03		ADMINISTRACION MUNICIPAL	
		2355	Artículos de plastico	25,000.00					
		2355-01	Artículos de plastico	25,000.00		23		MATERIALES Y SUMINISTROS	
		239	PRODUCTOS Y UTILES VARIOS	40,000.00				233 PRODUCTOS DE PAPEL, CARTON E IMPRESOS	6,134.00
		2391	Material para limpieza	40,000.00				2331 Papel de escritorio	6,134.00
		2391-01	Material para limpieza	40,000.00			2331-01	Papel de escritorio	6,134.00
		2398	Otros repuestos y accesorios menores	14,461.00				237 COMBUSTIBLES, LUBRICANTES, PRODUCTOS QUIMICOS Y	6,750.00
		2398-01	Otros repuestos y accesorios menores	14,461.00				2372 Productos químicos y conexos	6,750.00
							2372-05	Insecticidas, fumigantes y otros	6,750.00
					12			GESTION Y ADM. DE SERV. PUBLICOS	85,181.00
						03		MANEJO DE RESIDUOS SOLIDOS	79,181.00
							21	REMUNERACIONES Y CONTRIBUCIONES	79,181.00
							211	REMUNERACIONES	79,181.00
							215	CONTRIBUCIONES A LA SEGURIDAD SOCIAL	79,181.00
							2151-01	CONTRIBUCIONES AL SEGURO DE SALUD	36,500.00
							2152-01	CONTRIBUCIONES AL SEGURO DE PENSIONES	36,510.00
							2153-01	CONTRIBUCIONES AL SEGURO DE RIESGO LABORAL	6,171.00
						06		SEGURIDAD Y VIGILANCIA CIUDADANA	6,000.00
							21	REMUNERACIONES Y CONTRIBUCIONES	6,000.00
							211	REMUNERACIONES	6,000.00
							2111-01	SUELDOS FIJOS	6,000.00

Jerry A. Castro.

SR. JENRRY ALBERTO CASTRO GUTIERREZ
Preparado por



Felicía R.

LICDA. FELICIA ROSARIO DE FRIAS
REVISADO POR

[Signature]

APROBADO POR



DURANTE EL MES DE OCTUBRE DE LA EJECUCION PRESUPUESTARIA DEL AÑO 2021

CODIGO 7143 INSTITUCION AYUNTAMIENTO MUNICIPAL DE VILLA VASQUEZ
 No. DE LA CUENTA 060-400023-05 DENOMINACION DE LA CUENTA: FONDOS SERVICIOS MUNICIPALES

AYUNTAMIENTO MUNICIPAL DE VILLA VASQUEZ

DEL PROGRAMA Y OBJETO DEL GASTO SIGUIENTE			DEL	AL	AL PROGRAMA Y OBJETO DEL GASTO SIGUIENTE			
PROGRAMA	ACTIVIDAD	OBJETO	TOTAL	PROGRAMA	ACTIVIDAD	OBJETO	DENOMINACION	TOTAL
				98			ADMINISTR. DE CONTRIBUCIONES ESP.(TRANSF. PRIVA.)	
						24	TRANSFERENCIAS CORRIENTES	51,800.00
						241	TRANSFERENCIAS CORRIENTES AL SECTOR PRIV	51,800.00
						2416	Transferencias corrientes a asociaciones sin fines de lucro	51,800.00
						2416-01	Transferencias corrientes a asociaciones sin fines de lucro	51,800.00
TOTAL GENERAL A TRANSFERIL DEL PROGRAMA 01			424,314.00					424,314.00

Jenrry A. Castro.

SR. JENRRY ALBERTO CASTRO GUTIERREZ
 Preparado por



Felicia R. de Frias

LICDA. FELICIA ROSARIO DE FRIAS
 REVISADO POR

[Signature]

APROBADO POR



TRANSFERENCIA DE FONDOS POR PROGRAMA, ACTIVIDADES Y OBRAS SEGÚN OBJETO DEL GASTOS

DURANTE EL MES DE OCTUBRE DE LA EJECUCION PRESUPUESTARIA DEL AÑO 2021

CODIGO 7143

INSTITUCION

AYUNTAMIENTO MUNICIPAL DE VILLA VASQUEZ

No. DE LA CUENTA 060-201012-8 DENOMINACION DE LA CUENTA: FONDOS PERSONALES

PROGRAMA	ACTIVIDAD	OBJETO	DEL PROGRAMA Y OBJETO DEL GASTO SIGUIENTE DENOMINACION	DEL TOTAL	AL PROGRAMA	ACTIVIDAD	OBJETO	AL PROGRAMA Y OBJETO DEL GASTO SIGUIENTE DENOMINACION	TOTAL
01	01		NORMA Y POLITICA DE LA GESTION MUNICIPAL NORMAS Y SEGUIMIENTOS	#¡REF!	01	01		NORMA Y POLITICA DE LA GESTION MUNICIPAL NORMAS Y SEGUIMIENTOS	50,000.00
		213	DIETAS Y GASTOS DE REPRESENTACION	50,000.00			21	REMUNERACIONES Y CONTRIBUCIONES	50,000.00
		2131	Dietas	50,000.00			211	REMUNERACIONES	50,000.00
		2131-01	Dietas en el país	50,000.00			2111-01	Sueldos fijos	50,000.00
	03		ADMINISTRACION MUNICIPAL			03		ADMINISTRACION MUNICIPAL	105,840.00
		21	REMUNERACIONES Y CONTRIBUCIONES	125,969.67				REMUNERACIONES Y CONTRIBUCIONES	
		211	REMUNERACIONES	125,969.67					
		2111-01	SUELDOS FIJOS	125,969.67			2112	Remuneraciones al personal con carácter transitorio	83,950.00
							2112-01	Sueldos al personal contratado e igualado	83,950.00
							2114	Sueldo anual no.13	6,890.00
							2114-01	Sueldo anual no.13	6,890.00
								CONTRATACIÓN DE SERVICIOS	15,000.00
								VIÁTICOS	15,000.00
								Viáticos dentro del país	15,000.00
								Viáticos dentro del país	15,000.00

Jerry A. Castro

SR. JENRRY ALBERTO CASTRO GUTIERREZ
Preparado por



Licda. Felicia Rosario de Frias

LICDA. FELICIA ROSARIO DE FRIAS
REVISADO POR

APROBADO POR



TRANSFERENCIA DE FONDOS POR PROGRAMA, ACTIVIDADES Y OBRAS SEGÚN OBJETO DEL GASTOS
DURANTE EL MES DE OCTUBRE DE LA EJECUCION PRESUPUESTARIA DEL AÑO 2021

CODIGO 7143 INSTITUCION AYUNTAMIENTO MUNICIPAL DE VILLA VASQUEZ
No. DE LA CUENTA 060-201012-8 DENOMINACION DE LA CUENTA: FONDOS PERSONALES

PROGRAMA	ACTIVIDAD	OBJETO	DEL PROGRAMA Y OBJETO DEL GASTO SIGUIENTE	DEL TOTAL	AL PROGRAMA	AL ACTIVIDAD	AL OBJETO	AL PROGRAMA Y OBJETO DEL GASTO SIGUIENTE	TOTAL
			DENOMINACION					DENOMINACION	
01			NORMA Y POLITICA DE LA GESTION MUNICIPAL		01			NORMA Y POLITICA DE LA GESTION MUNICIPAL	
						04		SERVICIOS ADM. Y FINANCIEROS	20,129.67
							211	REMUNERACIONES Y CONTRIBUCIONES	14,000.00
							2111-01	Sueldos fijos	14,000.00
							2114	Sueldo anual no.13	1,166.67
							2114-01	Sueldo anual no.13	1,166.67
							21	REMUNERACIONES Y CONTRIBUCIONES	4,963.00
							215	CONTRIBUCIONES A LA SEGURIDAD SOCIAL	4,963.00
							2151-01	CONTRIBUCIONES AL SEGURO DE SALUD	2,340.00
							2152-01	CONTRIBUCIONES AL SEGURO DE PENSIONES	2,227.00
							2153-01	CONTRIBUCIONES AL SEGURO DE RIESGO LABORAL	396.00
			TOTAL GENERAL A TRANSFERIL	175,969.67				TOTAL GENERAL TRANSFERIDO	175,969.67

Jerry A. Castro

SR. JENRRY ALBERTO CASTRO GUTIERREZ
Preparado por



Licda. Felicia Rosario de Frias

LICDA. FELICIA ROSARIO DE FRIAS
REVISADO POR



APROBADO POR

TRANSFERENCIA DE FONDOS POR PROGRAMA, ACTIVIDADES Y OBRAS
MES DE OCTUBRE DE LA EJECUCION PRESUPUESTARIA DEL AÑO 2021

CODIGO 7143

INSTITUCION

AYUNTAMIENTO MUNICIPAL DE VILLA VASQUEZ

No. DE LA CUENTA 060-400023-05 DENOMINACION DE LA CUENTA: FONDOS SERVICIOS MUNICIPALES

DEL PROGRAMA Y OBJETO DEL GASTO SIGUIENTE			DEL	AL	AL PROGRAMA Y OBJETO DEL GASTO SIGUIENTE				
PROGRAMA	ACTIVIDAD	OBJETO	DENOMINACION	TOTAL	PROGRAMA	ACTIVIDAD	OBJETO	DENOMINACION	TOTAL
14			GESTION Y ADM. DE LOS SERV. SOCIALES		14			GESTION Y ADM. DE LOS SERV. SOCIALES	
	01		ASISTENCIA SOCIAL			01		ASISTENCIA SOCIAL	
							24	TRANSFERENCIAS CORRIENTES	189,002.04
		24	TRANSFERENCIAS CORRIENTES	258,002.04			241	TRANSFERENCIAS CORRIENTES AL SECTOR PRIVADO	189,002.04
		241	TRANSFERENCIAS CORRIENTES AL SECTOR PRIVADO	258,002.04			2411	AYUDA Y DONACIONES A PERSONAS	189,002.04
		2414	Vecas y viajes de estudios	258,002.04			2412-02	Ayudas y donaciones ocasionales a hogares y personas	189,002.04
		2414-01	Becas Nacionales	258,002.04					
						98		ADMINITR. DE CONSTRIBUCIONES ESP.(TRANSF. PRIVA.)	
							24	TRANSFERENCIAS CORRIENTES	69,000.00
							241	TRANSFERENCIAS CORRIENTES AL SECTOR PRIV	69,000.00
							2416	Transferencias corrientes a asociaciones sin fines de lucro	69,000.00
							2416-01	Transferencias corrientes a asociaciones sin fines de lucro	69,000.00
			TOTAL GENERAL A TRANSFERIR	258,002.04				TOTAL TRANSFERENCIA	258,002.04

Jerry A. Castro

SR. JENRRY ALBERTO CASTRO GUTIERREZ
Preparado por



Licda. Felicia R.

LICDA. FELICIA ROSARIO DE FRIAS
REVISADO POR

[Signature]

APROBADO POR



RESOLUCION No.

CONSIDERANDO: Que al cierre de las operaciones fiscales al 30 de **OCTUBRE del año 2021** Se registró un superávit en la fuente de ingresos **1143-18** Anuncios muestras y carteles por un valor de RD\$ **2,800.00**, **1143-33** Licencia de construcción por un valor de RD\$ **52,000.00**, **1143 – 44-** Licencia para instalación de telecomunicaciones por un valor DR\$ **473,160.00**, **1199-91 –** Otros Impuestos Diversos por un valor de RD\$ **6,900.00**, **1513-20** Recolección por un valor de RD\$ por un valor de RD\$ **2,564,400.00**, **1615-04** Recargos multas y sanciones por un valor de RD\$ **3,377.00** los cual destellamos a continuación de la manera siguiente

1. Fondos Personales.....RD\$ 775,659.25
2. Fondos de servíós mpal....RD\$ 961,817.47
3. Fondos Inversion.....RD\$ 1241,054.80
4. Fondos Educacion.....RD\$ 124,105.48

TOTAL SUPERAVIT.....RDS 3,102,637.00

CONSIDERANDO: Que de acuerdo con las normas presupuestarias establecidas en el art. 278 de la Ley 176-07 sobre modificación del presupuesto es necesario incorporar estos balances al presupuesto municipal vigente.

VISTAS: Las Ley 176-07 en sus art. 278 sobre modificación presupuestaria

El Ayuntamiento Municipal de Villa Vásquez en uso de sus facultades legales.

RESUELVE:

ARTICULO 1ro: Modificar como al efecto Modifica al Presupuesto Municipal vigente, por medio del clasificador de ingresos **1143-18** Anuncios muestras y carteles por un valor de RD\$ **2,800.00**, **1143-33** Licencia de construcción por un valor de RD\$ **52,000.00**, **1143 – 44-** Licencia para instalación de telecomunicaciones por un valor DR\$ **473,160.00**, **1199-91 –** Otros Impuestos Diversos por un valor de RD\$ **6,900.00**, **1513-20** Recolección por un valor de RD\$ por un valor de RD\$ **2,564,400.00**, **1615-04** Recargos multas y sanciones por un valor de RD\$ **3,377.00** superávit por ingresos propio, aporte del contribuyente del año en curso por un valor de RD\$ **119,800.00** distribuido entre los capítulos, unidades y clasificador siguientes

FONDO PERSONALES

PROGRAMA 01 NORMA POLITICA Y ADM MUNICIPAL

ACTIVIDAD 03 ADMINISTRACION MUNICIPAL

21- REMUNERACION Y CONSTRUBUCIONES

2112- Remuneraciones al personal con carácter transitorio

2112 Jornales

2112-06-Jornales.....RD\$ 747,699

ACTIVIDAD 04 SERVICIOS ADMINITRATIVOS Y FINANCIERO

21- REMUNERACION Y CONSTRUBUCIONES

2115 – Prestaciones económicas

2115-03- Prestación laboral por desvinculación....RD\$ 27,959.78

TOTAL FONDOS PERSONALE.....RD\$ 775,659.25

FONDO DE SERVICIO MUNICIPALES

PROGRAMA 01 NORMA POLITICA Y ADM MUNICIPAL

ACTIVIDAD 03 ADMINISTRACION MUNICIPAL

21 - REMUNERACIONES Y CONTRIBUCIONES

211 - REMUNERACIONES

2111-01Sueldos fijos.....RD\$ 141,000.00

2112- Remuneraciones al personal con carácter transitorio

2112-01- Sueldos al personal contratado e igualado **RD\$ 264,000.00**

22 - CONTRATACIÓN DE SERVICIOS

227 - SERVICIOS DE CONSERVACION, REP.INST. TEMPORALES

2271-06 - Instalaciones eléctricas.....118,270.00

PROGRAMA 14 GESTION Y ADM. DE LOS SERV. SOCIALES

ACTIVIDAD 01 ASISTENCIA SOCIAL

24- TRANSFERENCIAS CORRIENTES

241- TRANSFERENCIAS CORRIENTES AL SECTOR PRIVADO

2412-02- AYUDA Y DONACIONES OCACIONALES A PERS...RD\$ **438,547.47**

TOTAL FONDOS SERVICIOS.....RD\$ 961,817.47

FONDO DE INVERSION

PROGRAMA 11 OBRAS PÚBLICAS MUNICIPALES

ACTIVIDAD 01 COODINACION, EJECION Y FICALIZACION DE OBRAS

27- OBRAS

272- INFRAESTRUCTURA

14 - REPARACION EDIFICACIONES MUNICIPALES

14-0051-2712-01- REPARACION PALACION MUNICIPA.. RD\$ **1,241,054.80**

TOTAL PROGRAMA 11.....RD\$ 1,241,054.80

FONDOS EDUCACION Y GENERO

PROGRAMA 14 GESTION Y ADM. DE LOS SERV. SOCIALES

ACTIVIDAD 04 FOTELECIMIENTO DE EQUIDAD DE GENERO

24- TRANSFERENCIAS CORRIENTES

241- TRANSFERENCIAS CORRIENTES AL SECTOR PRIVADO

2412-02- AYUDA Y DONACIONES OCACIONALES A PERS...RD\$ **124,105.48**

TOTAL FONDOS EDUCACION Y GENERO.....RD\$ 124,105.48

TOTAL GENERAL MODIFICADO....RD\$ 3,102,637.00

ARTICULO 2do: Envíese la presente Resolución a la Administración municipal para su Ejecución.

Dada en la Sala de Sesiones del Honorable Ayuntamiento de Villa Vasquez


SR. FRANCISCO RIVAS TATIS
PRESIDENTE


SALA CAPITULSRA


MAGALIS DIAZ SALCEDO
SECRETARIO

RESOLUCION No.

CONSIDERANDO: Que al cierre de las operaciones fiscales al 30 de **NOVIEMBRE del año 2021** Se registró un superávit en la fuente de ingresos **1143-33** Licencia de construcción por un valor de RD\$ **85,300.00**, **1199-91** – Otros Impuestos Diversos por un valor de RD\$ **11,925.00**, **1743-** Ventas de terrenos en cementerios RD\$ **7,100.00**, los cual destellamos a continuación de la manera siguiente

1. Fondos Personales.....RD\$	<u>25,406.25</u>
2. Fondos de servíos mpal....RD\$	<u>31,503.75</u>
3. Fondos Inversion.....RD\$	<u>40,650.00</u>
4. Fondos Educacion.....RD\$	<u>4,065.00</u>

TOTAL SUPERAVIT.....RDS 101,625.00

CONSIDERANDO: Que de acuerdo con las normas presupuestarias establecidas en el art. 278 de la Ley 176-07 sobre modificación del presupuesto es necesario incorporar estos balances al presupuesto municipal vigente.

VISTAS: Las Ley 176-07 en sus art. 278 sobre modificación presupuestaria

El Ayuntamiento Municipal de **Villa Vásquez** en uso de sus facultades legales.

RESUELVE:

ARTICULO 1ro: Modificar como al efecto Modifica al Presupuesto Municipal vigente, por medio del clasificador de ingresos **1143-33** Licencia de construcción por un valor de RD\$ **85,300.00**, **1199-91** – Otros Impuestos Diversos por un valor de RD\$ **11,925.00**, **1743-** Ventas de terrenos en cementerios RD\$ **7,100.00**, superávit por ingresos propio, aporte del contribuyente del año en curso por un valor de RD\$ **101,625.00**, distribuido entre los capítulos, unidades y clasificador siguientes

FONDO PERSONALES

PROGRAMA 01 NORMA POLITICA Y ADM MUNICIPAL

ACTIVIDAD 03 ADMINISTRACION MUNICIPAL

21- REMUNERACION Y CONSTRUBUCIONES

2112- Remuneraciones al personal con carácter transitorio

2112 Jornales

2112-06-Jornales.....RD\$ 25,406.25

TOTAL FONDOS PERSONALE.....RD\$ 25,406.25

FONDO DE SERVICIO MUNICIPALES

PROGRAMA 01 NORMA POLITICA Y ADM MUNICIPAL

PROGRAMA 14 GESTION Y ADM. DE LOS SERV. SOCIALES

ACTIVIDAD 01 ASISTENCIA SOCIAL

24- TRANSFERENCIAS CORRIENTES

241- TRANSFERENCIAS CORRIENTES AL SECTOR PRIVADO

2412-02- AYUDA Y DONACIONES OCACIONALES A PERS...RD\$ 31,503.75

TOTAL FONDOS SERVICIOS.....RD\$ 31,503.75

FONDO DE INVERSION

PROGRAMA 11 OBRAS PÚBLICAS MUNICIPALES

ACTIVIDAD 01 COODINACION, EJECION Y FICALIZACION DE OBRAS

27- OBRAS

272- INFRAESTRUCTURA

14 - REPARACION EDIFICACIONES MUNICIPALES

14-0051-2712-01- REPARACION PALACION MUNICIPAL.. RD\$ 40,650.00

TOTAL PROGRAMA 11.....RD\$ 40,650.00

FONDOS EDUCACION Y GENERO

PROGRAMA 14 GESTION Y ADM. DE LOS SERV. SOCIALES

ACTIVIDAD 04 FOTECIMIENTO DE EQUIDAD DE GENERO

24- TRANSFERENCIAS CORRIENTES

241- TRANSFERENCIAS CORRIENTES AL SECTOR PRIVADO

2412-02- AYUDA Y DONACIONES OCACIONALES A PERS...RD\$ 4,065.00

TOTAL FONDOS EDUCACION Y GENERO.....RD\$ 4,065.00

TOTAL GENERAL MODIFICADO....RD\$ 101,625.00

ARTICULO 2do: Envíese la presente Resolución a la Administración municipal para su Ejecución.

Dada en la Sala de Sesiones del Honorable Ayuntamiento de Villa Vasquez



SR. FRANCISCO RIVAS TATIS
PRESIDENTE



SRA. MAGALIS DIAS SALCEDO
SECRETARIO



RESOLUCION No.

CONSIDERANDO: Que al cierre de las operaciones fiscales al 30 de **DICIEMBRE del año 2021** Se registró un superávit en la fuente de ingresos, **1143-18** Anuncios muestras y carteles por un valor de RD\$ **1,500.00**, 1143-29 Impuestos de registro de documentos por un valor DR\$ 16,611.19, **1143-33** Licencia de construcción por un valor de RD\$ **47,500.00**, **1199-91** – Otros Impuestos Diversos por un valor de RD\$ **11,770.00**, **1743-** Ventas de terrenos en cementerios RD\$ **8,700.00**, los cual destellamos a continuación de la manera siguiente

1. Fondos Personales.....RD\$	<u>21,520.30</u>
2. Fondos de servíos mpal....RD\$	<u>26,685.17</u>
3. Fondos Inversion.....RD\$	<u>34,432.00</u>
4. Fondos Educacion.....RD\$	<u>3,443.25</u>

TOTAL SUPERAVIT.....RD\$ 86,081.19

CONSIDERANDO: Que de acuerdo con las normas presupuestarias establecidas en el art. 278 de la Ley 176-07 sobre modificación del presupuesto es necesario incorporar estos balances al presupuesto municipal vigente.

VISTAS: Las Ley 176-07 en sus art. 278 sobre modificación presupuestaria

El Ayuntamiento Municipal de **Villa Vásquez** en uso de sus facultades legales.

RESUELVE:

ARTICULO 1ro: Modificar como al efecto Modifica al Presupuesto Municipal vigente, por medio del clasificador de ingresos **1143-18** Anuncios muestras y carteles por un valor de RD\$ **1,500.00**, 1143-29 Impuestos de registro de documentos por un valor DR\$ 16,611.19, **1143-33** Licencia de construcción por un valor de RD\$ **47,500.00**, **1199-91** – Otros Impuestos Diversos por un valor de RD\$ **11,770.00**, **1743-** Ventas de terrenos en cementerios RD\$ **8,700.00**, superávit por ingresos propio, aporte del contribuyente del año en curso por un valor de RD\$ **86,081.19**, distribuido entre los capítulos, unidades y clasificador siguientes

FONDO PERSONALES

PROGRAMA 01 NORMA POLITICA Y ADM MUNICIPAL

ACTIVIDAD 03 ADMINISTRACION MUNICIPAL

21- REMUNERACION Y CONSTRUBUCIONES

2112- Remuneraciones al personal con carácter transitorio

2112 Jornales

2112-06-Jornales.....RD\$ 21,520.30

TOTAL FONDOS PERSONALE.....RD\$ 21,520.30

FONDO DE SERVICIO MUNICIPALES

PROGRAMA 01 NORMA POLITICA Y ADM MUNICIPAL

PROGRAMA 14 GESTION Y ADM. DE LOS SERV. SOCIALES

ACTIVIDAD 01 ASISTENCIA SOCIAL

24- TRANSFERENCIAS CORRIENTES

241- TRANSFERENCIAS CORRIENTES AL SECTOR PRIVADO

2412-02- AYUDA Y DONACIONES OCACIONALES A PERS...RD\$ 26,685.17

TOTAL FONDOS SERVICIOS.....RD\$ 26,685.17

FONDO DE INVERSION

PROGRAMA 11 OBRAS PÚBLICAS MUNICIPALES

ACTIVIDAD 01 COODINACION, EJECION Y FICALIZACION DE OBRAS

27- OBRAS

272- INFRAESTRUCTURA

14 - REPARACION EDIFICACIONES MUNICIPALES

14-0051-2712-01- REPARACION PALACION MUNICIPA.. RD\$ 34,432.00

TOTAL PROGRAMA 11.....RD\$ 34,432.00

FONDOS EDUCACION Y GENERO

PROGRAMA 14 GESTION Y ADM. DE LOS SERV. SOCIALES

ACTIVIDAD 04 FOTECIMIENTO DE EQUIDAD DE GENERO

24- TRANSFERENCIAS CORRIENTES

241- TRANSFERENCIAS CORRIENTES AL SECTOR PRIVADO

2412-02- AYUDA Y DONACIONES OCACIONALES A PERS...RD\$ 3,443.25

TOTAL FONDOS EDUCACION Y GENERO.....RD\$ 3,443.25

TOTAL GENERAL MODIFICADO....RDS 86,081.19

ARTICULO 2do: Envíese la presente Resolución a la Administración municipal para su Ejecución.

Dada en la Sala de Sesiones del Honorable Ayuntamiento de Villa Vasquez



SR. FRANCISCO RIVAS TATIS
PRESIDENTE



SRA. MAGALIS DIAZ
SECRETARIO

