

CRM No. EP-03
 Protocolo por DICEPRES

CODIGO DEL CAPITULO **7026**
 DENOMINACION **AYUNTAMIENTO MUNICIPAL EL FACTOR**

MINISTERIO DE HACIENDA
DIRECCION GENERAL DE PRESUPUESTO
EJECUCION TRIMESTRAL DE LOS INGRESOS Y FUENTES DE FINANCIAMIENTO
CORRESPONDIENTE AL CUARTO TRIMESTRE: OCTUBRE/DICIEMBRE DEL 2022


Re	Cuenta Sub-Cuenta	Ayudar	Denominación	Ejecución Original	Presupuesto	Vigente	Acumulado Anterior	Total Trimestre	Percibido									
									Original	Modificaciones	Vigente	Acumulado Anterior	Total Trimestre	Acumulado a la fecha	% Ingresado a la fecha	Balance por Percibir	% Balance por Percibir	
1	2	3	4	5	6	7	8	9	10	11	12	13	14	15	16	17	18	19
1	1	1	IMPUESTOS	6	11	1,642,000.00	0.00	0.00	0.00	1,642,000.00	0.00	21,150.00	0.01	1,620,850.00	0.99			
1	1	1	Anuncios, muestras y catálogos	18	30	5,000.00	0.00	0.00	0.00	5,000.00	0.00	0.00	0.00	5,000.00	1.00			
1	1	1	Hoteles, moteles y apart. - hoteles y est	20	30	300,000.00	0.00	11,650.00	0.00	11,650.00	0.04	288,350.00	0.96	16,650.00	1.00			
1	1	1	Impuesto sobre tramitación de documento	28	30	15,000.00	0.00	0.00	0.00	15,000.00	0.00	0.00	0.00	15,000.00	1.00			
1	1	1	Impuesto sobre registro de documentos	29	30	500,000.00	0.00	100.00	0.00	100.00	0.00	499,900.00	1.00	1.00	1.00			
1	1	1	Impuesto sobre billetes	31	30	5,000.00	0.00	0.00	0.00	5,000.00	0.00	0.00	0.00	5,000.00	1.00			
1	1	1	Espectáculos públicos con o sin boleta	32	30	3,000.00	0.00	0.00	0.00	3,000.00	0.00	0.00	0.00	3,000.00	1.00			
1	1	1	Licencias de construcción	33	30	800,000.00	0.00	10,000.00	0.00	10,000.00	0.01	790,000.00	0.99	10,000.00	1.00			
1	1	1	Permiso para comprar pavimento de la Vía	35	30	2,000.00	0.00	0.00	0.00	2,000.00	0.00	2,000.00	1.00	0.00	1.00			
1	1	1	Ocupación vías públicas para comercio	37	30	5,000.00	0.00	0.00	0.00	5,000.00	0.00	5,000.00	1.00	0.00	1.00			
1	1	1	Permiso a ocupar vía pública con materia	38	30	5,000.00	0.00	0.00	0.00	5,000.00	0.00	5,000.00	1.00	0.00	1.00			
1	1	1	Otros arbitrios diversos	04	30	2,000.00	0.00	0.00	0.00	2,000.00	0.00	2,000.00	1.00	0.00	1.00			
1	4	1	TRANSFERENCIAS	03	20	38,471,485.00	0.00	0.00	0.00	38,471,485.00	0.00	0.00	0.00	38,471,485.00	1.00			
1	4	1	Transf. Corriente - Ordinaria según Ley	03	20	21,882,873.00	0.00	0.00	0.00	21,882,873.00	0.00	0.00	0.00	21,882,873.00	1.00			
1	4	2	Transf. de Capital - Ordinaria según Ley	03	20	14,588,582.00	0.00	0.00	0.00	14,588,582.00	0.00	0.00	0.00	14,588,582.00	1.00			
1	5	1	VENTAS DE BIENES Y SERVICIOS/INGRESOS DE EXPL	20	30	109,000.00	0.00	0.00	0.00	109,000.00	0.00	0.00	0.00	109,000.00	1.00			
1	5	1	Uso de Rampas	20	30	5,000.00	0.00	0.00	0.00	5,000.00	0.00	0.00	0.00	5,000.00	1.00			
1	5	1	Tasa a la matanza de animales	06	30	30,000.00	0.00	0.00	0.00	30,000.00	0.00	0.00	0.00	30,000.00	1.00			
1	5	1	Arendamiento de locales comerciales y c	01	30	20,000.00	0.00	0.00	0.00	20,000.00	0.00	0.00	0.00	20,000.00	1.00			
1	5	1	Alquileres equipos pesados	03	30	5,000.00	0.00	0.00	0.00	5,000.00	0.00	0.00	0.00	5,000.00	1.00			
1	5	1	Locales y casetas a balnearios	04	30	5,000.00	0.00	0.00	0.00	5,000.00	0.00	0.00	0.00	5,000.00	1.00			
1	5	1	Galerías	09	30	12,000.00	0.00	0.00	0.00	12,000.00	0.00	0.00	0.00	12,000.00	1.00			
1	5	1	Nieblas en cementerio	10	30	30,000.00	0.00	0.00	0.00	30,000.00	0.00	0.00	0.00	30,000.00	1.00			
1	5	1	Alquileres o arrendamientos de locales p	17	30	2,000.00	0.00	0.00	0.00	2,000.00	0.00	0.00	0.00	2,000.00	1.00			
1	7	4	VENTA DE BIENES MUEBLES, INMUEBLES E INTANGIB	01	30	200,000.00	0.00	0.00	0.00	200,000.00	0.00	0.00	0.00	200,000.00	1.00			
1	7	4	Veras de Terrenos en Cementerios	01	30	200,000.00	0.00	0.00	0.00	200,000.00	0.00	0.00	0.00	200,000.00	1.00			


CRM No. EP-03
 Protocolo por DIGEPRES


**MINISTERIO DE HACIENDA
 DIRECCION GENERAL DE PRESUPUESTO
 EJECUCION TRIMESTRAL DE LOS INGRESOS Y FUENTES DE FINANCIAMIENTO
 CORRESPONDIENTE AL CUARTO TRIMESTRE: OCTUBRE/DICIEMBRE DEL 2022**

CODIGO DEL CAPITULO
 DENOMINACION

Clasificador de Ingresos					Presupuesto						Perchido							
1	2	3	4	5	6	7	8	9	10	11	12	13 = 11 + 0 - 12	14	15	16 = 14 + 15	17 = 16 / 13	18 = 13 - 12	19 = 18 / 13
po	Conto	Sub-Cta	Sub-Cta	Auxiliar	Denominación	Original	Modificaciones	Vigente	Acumulado Anterior	Total Trimestre	Acumulado a la Fecha	% Ingresado a la Fecha	Balance por Percibir	% Balance por Percibir				
						38,422,455.00	0.00	38,422,455.00	21,150.00	0.00	21,150.00	0.00	38,401,305.00	1.00				
TOTAL RDS						38,422,455.00	0.00	38,422,455.00	21,150.00	0.00	21,150.00	0.00	38,401,305.00	1.00				

Preparado por 

Revisado por 

Aprobado por 

Contaduría General de la República, 2. Cámara de Cuentas, 3. Comisión de Fiscalización y Control, 4. Ayuntamiento Municipal El Factor, 5. D. Ejección General de Presupuesto (DIGEPRES), 6. Dirección General de Contabilidad Gubernamental (DIGEOG)



OSM No. EPO4
 producido por DICEPRES

MINISTERIO DE HACIENDA
 DIRECCION GENERAL DE PRESUPUESTO
 DIRECCION FINANCIERAS POR DESTINO DE FONDOS Y ESTRUCTURA PROGRAMATICA
 EJECUCION TRIMESTRAL DE LOS GASTOS Y APLICACIONES FINANCIERAS POR DESTINO DE FONDOS Y ESTRUCTURA PROGRAMATICA
 CORRESPONDIENTE AL CUARTO TRIMESTRE: OCTUBRE/DICIEMBRE DEL 2021

7026
 AYUNTAMIENTO MUNICIPAL EL FACTOR

Destino de Fondos	Periodo	Proy.	Act.	Codi. go. SMI	Tipo	Obj.	Cta.	Subcta.	Aux.	Clasificador del Gasto	Denominador del Gasto	Funcion	Presupuesto						Balance Disponible	% Balance Disponible						
													Fuente de Financiamiento	Fuente de Financiamiento	Organismo	Original	Modificaciones	Vigente			Asignado	Trimestre	A la fecha	Disponible a la fecha		
P	01	00	0001		2	1	1	1	01	NORMAS Y SEGUIMIENTOS		111	13	14	15	16	17	18	19 = 17 + 0 - 18	20	21	22 = 20 + 21	23 = 22 / 19	24 = 19 - 22	25 = 24 / 19	
P	01	00	0001		2	1	1	1	01	Sueldos fijos		111	20	1985	1985	1985	8,755,449.25	96,676.12	8,852,125.37	0.00	2,254,512.85	2,254,512.85	22 = 20 + 21	23 = 22 / 19	24 = 19 - 22	25 = 24 / 19
P	01	00	0001		2	1	1	4	01	Sueldo anual no 13		111	20	1985	1985	3,449,378.00	0.00	3,449,378.00	1,846,289.97	787,080.26	2,433,370.22	77.3%	716,007.78	22.7%	6,597,612.91	74.5%
P	01	00	0001		2	1	5	1	01	Contribuciones al seguro de salud		111	20	1985	1985	2,545,500.00	0.00	2,545,500.00	1,595,578.95	574,955.25	2,140,534.20	84.08%	404,965.80	15.91%	1,735,568.40	67.8%
P	01	00	0001		2	1	5	2	01	Contribuciones al seguro de pensiones		111	20	1985	1985	180,478.00	0.00	180,478.00	15,079.74	0.00	16,079.74	8.36%	165,398.26	91.64%	19,648.04	12.55%
P	01	00	0001		2	1	5	3	01	Contribuciones al seguro de pensiones		111	20	1985	1985	149,454.00	0.00	149,454.00	60,248.52	0.00	89,205.48	59.86%	60,248.52	40.31%	89,205.48	59.86%
P	01	00	0001		2	1	5	3	01	Contribuciones al seguro de riesgo laboral		111	20	1985	1985	31,277.00	0.00	31,277.00	5,387.76	0.00	5,387.76	17.64%	25,889.24	82.36%	31,277.00	100.00%
P	01	00	0002		2	1	1	1	01	CONTROL Y FISCALIZACION DE LA GESTION		111	20	1985	1985	341,476.00	0.00	341,476.00	204,610.30	64,922.10	292,532.40	86.7%	48,943.60	14.3%	13,593.00	4.33%
P	01	00	0002		2	1	1	4	01	Sueldos fijos		111	20	1985	1985	278,000.00	0.00	278,000.00	197,494.90	64,922.10	239,417.00	95.08%	13,593.00	4.33%	13,593.00	4.33%
P	01	00	0002		2	1	1	5	1	Sueldo anual no 13		111	20	1985	1985	23,000.00	0.00	23,000.00	0.00	23,000.00	23,000.00	100.00%	0.00	0.00%	0.00	0.00%
P	01	00	0002		2	1	5	2	01	Contribuciones al seguro de salud		111	20	1985	1985	19,688.00	0.00	19,688.00	3,261.40	0.00	3,261.40	16.67%	16,306.60	83.33%	16,306.60	83.33%
P	01	00	0002		2	1	5	2	01	Contribuciones al seguro de pensiones		111	20	1985	1985	19,688.00	0.00	19,688.00	3,268.00	0.00	3,268.00	16.67%	16,306.60	83.33%	16,306.60	83.33%
P	01	00	0002		2	1	5	3	01	Contribuciones al seguro de riesgo laboral		111	20	1985	1985	3,312.00	0.00	3,312.00	588.00	0.00	588.00	18.00%	2,714.00	81.94%	2,714.00	81.94%
P	01	00	0003		2	1	1	1	01	ADMINISTRACION MUNICIPAL		111	20	1985	1985	2,968,701.00	0.00	2,968,701.00	1,641,632.64	827,144.64	2,468,777.28	83.2%	497,923.72	16.8%	162,080.54	7.52%
P	01	00	0003		2	1	1	4	01	Sueldos fijos		111	20	1985	1985	2,154,700.00	0.00	2,154,700.00	1,496,694.82	456,924.64	1,992,609.46	92.48%	162,080.54	7.52%	162,080.54	7.52%
P	01	00	0003		2	1	3	1	01	Dietas en el país		111	20	1985	1985	179,500.00	0.00	179,500.00	0.00	170,950.00	170,950.00	95.24%	8,550.00	4.76%	8,550.00	4.76%
P	01	00	0003		2	1	3	2	01	Gastos de representación en el país		111	20	1985	1985	150,000.00	0.00	150,000.00	15,096.00	134,915.00	150,000.00	100.00%	0.00	0.00%	0.00	0.00%
P	01	00	0003		2	1	5	1	01	Contribuciones al seguro de salud		111	20	1985	1985	144,000.00	0.00	144,000.00	90,800.00	0.00	25,355.00	80.73%	27,745.00	19.27%	148,562.88	92.91%
P	01	00	0003		2	1	5	2	01	Contribuciones al seguro de pensiones		111	20	1985	1985	159,934.00	0.00	159,934.00	11,341.32	0.00	11,341.32	7.09%	148,592.68	92.91%	148,592.68	92.91%
P	01	00	0003		2	1	5	3	01	Contribuciones al seguro de riesgo laboral		111	20	1985	1985	152,719.00	0.00	152,719.00	23,421.50	0.00	23,421.50	15.34%	129,297.50	84.66%	129,297.50	84.66%
P	01	00	0003		2	1	5	3	01	Contribuciones al seguro de riesgo laboral		111	20	1985	1985	25,848.00	0.00	25,848.00	4,200.00	0.00	4,200.00	16.25%	21,648.00	83.75%	21,648.00	83.75%
P	01	00	0004		2	1	1	1	01	SERVICIOS ADMINISTRATIVOS Y FINANCIEROS		111	20	1985	1985	2,297,894.25	96,676.12	2,394,570.37	1,641,632.64	582,385.87	2,278,988.53	96.1%	117,631.84	4.9%	117,631.84	4.9%
P	01	00	0004		2	1	1	2	01	Sueldos al personal contratado e igualado		111	20	1985	1985	924,000.00	68,468.33	992,468.33	746,000.43	246,468.90	992,468.33	100.00%	0.00	0.00%	0.00	0.00%
P	01	00	0004		2	1	1	2	01	Sueldos al personal contratado e igualado		111	20	1985	1985	854,183.25	-34,178.75	819,984.50	694,638.90	155,347.60	819,984.50	100.00%	0.00	0.00%	0.00	0.00%
P	01	00	0004		2	1	1	4	01	Sueldo anual no 13		111	20	1985	1985	77,000.00	96,676.12	173,676.12	4,500.00	60,400.00	64,900.00	67.13%	31,776.12	32.67%	31,776.12	32.67%
P	01	00	0004		2	1	1	5	02	Pago de porcentaje por desvinculación de cargo		111	20	1985	1985	288,000.00	5,250.00	293,250.00	0.00	82,250.00	82,250.00	100.00%	0.00	0.00%	0.00	0.00%
P	01	00	0004		2	1	5	1	01	Contribuciones al seguro de salud		111	20	1985	1985	65,684.00	-7,788.28	57,895.72	276,242.36	0.00	276,242.36	98.68%	3,969.36	1.42%	20,825.82	66.50%
P	01	00	0004		2	1	5	2	01	Contribuciones al seguro de pensiones		111	20	1985	1985	65,684.00	-34,287.58	31,396.42	0.00	10,480.80	31,396.42	33.60%	49,386.26	81.12%	49,386.26	81.12%
P	01	00	0004		2	1	5	3	01	Contribuciones al seguro de riesgo laboral		111	20	1985	1985	11,088.00	0.00	11,088.00	1,662.00	0.00	1,662.00	18.88%	9,126.00	82.31%	9,126.00	82.31%
P	01	00	0004		2	2	2	8	01	Comisiones y gastos bancarios		111	20	1985	1985	12,527.00	7,188.02	19,715.02	9,244.37	7,902.37	17,146.74	87.11%	2,568.28	12.89%	1,380,506.94	16.6%
TOTAL CUENTA PERSONAL													8,755,449.25	96,676.12	8,852,125.37	5,217,105.57	2,254,512.85	7,902.37	7,471,618.43	84.4%	1,380,506.94	16.6%				

CRU No. EP-4
 Protocolo por DIGERES

MINISTERIO DE HACIENDA
 DIRECCION GENERAL DE PRESUPUESTO
 EJECUCION TRIMESTRAL DE LOS GASTOS Y APLICACIONES FINANCIERAS POR DESTINO DE FONDOS Y ESTRUCTURA PROGRAMATICA
 CORRESPONDIENTE AL CUARTO TRIMESTRE: OCTUBRE/DICIEMBRE DEL 2021

CODIGO DEL CAPITULO 7026
 DENOMINACION AYUNTAMIENTO MUNICIPAL EL FACTOR

Destin Fon del Proy	Estructura Programatica Proy. Otra SMB	Codi gpo SMB	Tipo	Obj	Cta	Substa	Aux	Casteador del Gasto	Denominacion del Gasto	Funcion	Fuert Financ 0	Fuert Espec ficac 1	Fuert Financ 0	Fuert Espec ficac 1	Organ gpo 0	Original	Presupuesto	Modificaciones	Vigente	Acumulado Ateutor	Trimestre	Desglose			Balance Disponible	% Balance Disponible
																						18	19 = 17 + 0 - 18	20		
S	01 00 0003		2	1	1	2	01	ADMINISTRACION MUNICIPAL		111	13	14	15	16	17					20	21	22 = 20 + 21	23 = 22 / 19	24 = 19 - 22	25 = 24 / 19	
S	01 00 0003		2	1	1	2	01	Sueldos al personal contratado e jubilado							6,004,371.00	34,200.60	-157,612.80	6,038,874.60	4,662,773.60	1,220,994.41	5,873,767.91	87.3%	164,808.69	2.7%		
S	01 00 0003		2	1	1	4	01	Sueldo anual no 13							372,100.00			215,467.20	155,993.60	57,000.00	212,863.60	98.76%	2,623.80	1.22%		
S	01 00 0003		2	1	2	1	01	Servicios telefonico de larga distancia							44,100.00	-5,246.60	38,853.40	0.00	18,000.00	108,003.23	219,058.11	91.27%	20,641.89	8.73%		
S	01 00 0003		2	2	1	3	01	Telefono local							240,000.00	0.00	240,000.00	111,054.88	32,225.70	0.00	32,225.70	78.65%	4,903.20	23.85%		
S	01 00 0003		2	2	1	5	01	Servicio de internet y television por cable							21,000.00	0.00	21,000.00	2,195.70	18,096.80	18,096.80	19,533.70	67.13%	15,774.30	32.85%		
S	01 00 0003		2	2	2	1	01	Agua							12,000.00	17,100.00	29,100.00	319,460.00	110,700.00	430,160.00	94.71%	24,040.00	5.28%			
S	01 00 0003		2	2	2	2	01	Publicidad y propaganda							420,000.00	34,200.00	454,200.00	60,488.05	59,640.00	110,700.00	40,750.00	80.15%	9,925.00	18.85%		
S	01 00 0003		2	2	3	2	01	Investigo y encuademacion							80,000.00	0.00	80,000.00	0.00	59,640.00	59,640.00	59,640.00	99.40%	360.00	0.60%		
S	01 00 0003		2	2	4	4	01	Vehiculos fuera del país							60,000.00	0.00	60,000.00	0.00	59,640.00	59,640.00	59,640.00	99.40%	360.00	0.60%		
S	01 00 0003		2	2	4	4	01	Peaje							50,000.00	0.00	50,000.00	14,967.00	25,108.00	40,075.00	80.15%	9,925.00	18.85%			
S	01 00 0003		2	2	5	8	01	Aquillera de equipos de transporte, traccion y elevacion							1,090,048.00	46,009.00	1,136,057.00	1,041,180.00	93,000.00	1,134,180.00	1,134,180.00	99.92%	877.00	0.08%		
S	01 00 0003		2	2	6	3	01	Otros alquileres							380,000.00	81,760.00	421,760.00	337,760.00	78,760.00	416,520.00	98.76%	5,240.00	1.24%			
S	01 00 0003		2	2	8	4	01	Seguros de personas							250,000.00	0.00	250,000.00	183,764.80	22,514.20	206,309.00	95.51%	3,341.75	1.34%			
S	01 00 0003		2	2	8	6	01	Servicios funerarios y gastos conexos							650,000.00	84,000.00	734,000.00	213,947.75	33,310.50	246,658.25	98.69%	2,868.81	0.31%			
S	01 00 0003		2	2	8	7	02	Eventos juveniles							200,000.00	0.00	200,000.00	191,927.27	731,733.19	200,000.00	100.00%	2,068.00	0.00%			
S	01 00 0003		2	2	8	7	05	Servicios de informatica y sistemas computarizados							572,000.00	-7,288.65	166,711.35	134,520.00	36,960.00	171,380.00	87.12%	25,331.35	12.88%			
S	01 00 0003		2	3	1	1	06	Otros servicios Proficos profesionales							698,123.00	0.00	698,123.00	242,695.00	253,894.65	496,579.65	100.00%	0.00	0.00%			
S	01 00 0003		2	3	2	3	01	Alimentos y bebidas para personas							30,996.50	75,420.35	46,679.65	28,595.00	31,424.14	68,812.56	100.00%	0.41	0.00%			
S	01 00 0003		2	3	3	3	01	Prendas de vestir							30,000.00	0.00	30,000.00	29,595.00	2,011.11	29,796.11	99.32%	203.88	0.68%			
S	01 00 0003		2	3	9	1	01	Insecticidas, fungicidas y otros							140,000.00	37,700.00	177,700.00	138,949.24	37,750.78	177,700.00	100.00%	0.00	0.00%			
S	01 00 0003		2	3	9	2	01	Materiales para limpieza							75,000.00	0.00	75,000.00	74,090.00	8,217.50	73,280.16	97.71%	820.00	1.22%			
S	01 00 0003		2	3	9	2	01	Utiles de escritorio, oficina informatica y de ensenanza							75,000.00	0.00	75,000.00	65,082.89	8,217.50	73,280.16	97.71%	1,719.84	2.29%			
S	01 00 0004		2	3	9	9	01	Productos y Utiles Varios n.l.p							125,000.00	0.00	125,000.00	117,039.75	2,300.00	119,339.75	95.47%	5,690.25	4.53%			
S	01 00 0004		2	8	7	06	06	SERVICIOS ADMINISTRATIVOS Y FINANCIEROS		111	30	9995			0.00	1,640,730.00	0.00	1,640,730.00	1,540,730.00	0.00	1,640,730.00	100.00%	0.00	0.0%		
S	12 00 0002		2	1	1	2	06	GESTION Y ADMINISTRACION DE SERVICIOS PUBLICOS Y SAQUEAMIENTO DE CALLES, PLAZAS Y		228					3,299,634.00	0.00	3,299,634.00	1,540,730.00	0.00	1,540,730.00	27.8%	2,360,970.90	72.2%			
S	12 00 0002		2	1	1	2	06	Jornales							883,386.00	0.00	883,386.00	442,640.30	180,738.80	629,379.12	86.41%	168,136.32	19.1%			
S	12 00 0002		2	1	4	1	01	Sueldo anual no 13							714,000.00	0.00	714,000.00	429,055.52	180,738.80	609,794.32	86.41%	104,205.88	14.59%			
S	12 00 0002		2	1	5	1	01	Contribuciones al seguro de salud							59,500.00	0.00	59,500.00	0.00	46,602.78	46,602.78	78.32%	12,897.22	21.68%			
S	12 00 0002		2	1	5	2	01	Contribuciones al seguro de pensiones							50,623.00	0.00	50,623.00	6,168.82	44,277.00	50,445.82	89.65%	177.18	0.35%			
S	12 00 0002		2	1	5	3	01	Contribuciones al seguro de riesgo laboral							50,964.00	0.00	50,964.00	6,175.36	44,518.54	44,518.54	87.52%	177.18	0.35%			
S	12 00 0002		2	1	5	3	01	Contribuciones al seguro de riesgo laboral							8,568.00	0.00	8,568.00	1,240.80	0.00	1,240.80	14.48%	7,327.40	85.52%			

CRM No. EP-04
Procedido por DICEPRES

MINISTERIO DE HACIENDA
DIRECCION GENERAL DE PRESUPUESTO
Ejecucion Trimestral de los Gastos y Aplicaciones Financieras por Destino de Fondos y Estructura Programatica
Correspondiente al Cuarto Trimestre: Octubre/Diciembre del 2021

CODIGO DEL CAPITULO 7026
DENOMINACION AYUNTAMIENTO MUNICIPAL EL FACTOR

Destino Fondos Proy.	Estructura Programatica Proy. Otra S/	Act/ S/	Casi pp S/	Tipo	Obj.	Cla.	Subcta	Aux.	Calificador del Gasto Denominacion del Gasto	Funcion Fiscal	Presupuesto						Acumulado Anterior	Desglose			% Desglose a la Fecha	Balance Disponible	%Balance Disponible
											Funcion Esp. Fiscal	Original	Modificaciones	Vigente	Trimestre	A la Fecha		Devengado a la Fecha	%				
1	2	3	4	5	6	7	8	9	10	11	13	14	15	16	17	18	19 = 17 + - 18	20	21	22 = 20 + 21	23 = 22 / 19	24 = 19 - 22	25 = 24 / 19
S	12	00	0003		2	1	1	03	MANEJO DE RESIDUOS SÓLIDOS	228					2,166,430.00	0.00	2,166,430.00	1,386,326.39	676,661.32	1,962,986.71	91.0%	193,443.29	9.0%
S	12	00	0003		2	1	1	06	Jornales		20	1965		120,000.00	0.00	120,000.00	12,234.00	103,766.00	115,640.00	96.62%	4,060.00	3.38%	
S	12	00	0003		2	1	1	06	Jornales		20	1965		529,200.00	0.00	529,200.00	337,719.20	101,520.82	438,240.12	83.00%	89,569.88	17.00%	
S	12	00	0003		2	1	1	01	Sueldo anual no 13		20	1965		44,100.00	0.00	44,100.00	0.00	34,600.00	34,600.00	78.46%	9,500.00	21.54%	
S	12	00	0003		2	1	5	01	Contribuciones al seguro de salud		20	1965		37,520.00	0.00	37,520.00	4,487.22	0.00	4,487.22	11.96%	33,032.78	88.04%	
S	12	00	0003		2	1	5	01	Contribuciones al seguro de pensiones		20	1965		37,573.00	0.00	37,573.00	4,591.80	0.00	4,591.80	12.22%	32,981.20	87.78%	
S	12	00	0003		2	1	5	01	Contribuciones al seguro de riesgo laboral		20	1965		6,360.00	0.00	6,360.00	696.40	0.00	696.40	10.79%	5,664.60	89.21%	
S	12	00	0003		2	2	7	06	Mantenimiento y reparacion de equipos de transporte		20	1965		400,000.00	0.00	400,000.00	370,947.63	24,575.00	396,522.63	98.89%	4,477.37	1.12%	
S	12	00	0003		2	2	8	01	Comisiones y gastos bancarios		20	1965		30,000.00	0.00	30,000.00	13,436.59	4,194.05	17,629.64	58.77%	12,370.36	41.23%	
S	12	00	0003		2	3	5	01	Lentillas y reutiliticos		20	1965		351,697.00	0.00	351,697.00	112,475.00	229,211.35	351,696.36	100.00%	0.65	0.00%	
S	12	00	0003		2	3	7	02	SUPERVISION Y ADMINISTRACION DE CEMENT		20	1965		600,000.00	0.00	600,000.00	529,749.55	88,854.00	596,603.55	99.77%	1,396.45	0.23%	
S	12	00	0004		2	1	1	08	Jornales		20	1965		210,000.00	0.00	210,000.00	116,699.85	38,216.85	153,896.50	73.28%	56,114.50	26.72%	
S	12	00	0004		2	1	1	01	Sueldo anual no 13		20	1965		17,500.00	0.00	17,500.00	0.00	13,500.00	13,500.00	77.14%	4,000.00	22.86%	
S	12	00	0004		2	1	5	01	Contribuciones al seguro de salud		20	1965		14,889.00	0.00	14,889.00	1,347.50	4,708.35	6,053.85	40.66%	8,835.15	59.34%	
S	12	00	0004		2	1	5	01	Contribuciones al seguro de pensiones		20	1965		14,910.00	0.00	14,910.00	946.60	13,961.40	14,910.00	100.00%	0.00	0.00%	
S	12	00	0004		2	1	5	01	Contribuciones al seguro de riesgo laboral		20	1965		2,620.00	0.00	2,620.00	247.00	0.00	2,473.00	94.20%	2,273.00	90.20%	
S	14	00	0001						ASISTENCIA SOCIAL					1,100,000.00	0.00	1,100,000.00	0.00	676,883.86	676,883.86	61.4%	424,116.14	38.6%	
S	14	00	0001		2	4	1	02	Ayudas y donaciones ocasionales a hogares y personas		20	1965		1,100,000.00	0.00	1,100,000.00	414,992.02	676,883.86	1,090,895.88	99.17%	9,144.12	0.83%	
S	98	00	0000						ADM. DE CONTRIBUCIONES ESPECIALES (TRANS					463,000.00	0.00	463,000.00	0.00	180,845.28	180,845.28	39.5%	272,154.72	60.1%	
S	98	00	0000		2	4	1	01	ADM. DE CONTRIBUCIONES ESPECIALES (TRANS		20	1965		463,000.00	0.00	463,000.00	213,458.00	180,845.28	394,303.28	87.0%	68,956.72	33.0%	
S	98	00	0000		2	4	1	01	Pensiones		20	1965		273,000.00	0.00	273,000.00	172,000.00	64,945.28	236,945.28	86.76%	36,154.72	13.24%	
S	98	00	0000		2	4	1	01	Transferencias corrientes a asociaciones sin fines de lucro		20	1965		180,000.00	0.00	180,000.00	41,458.00	176,000.00	157,458.00	87.46%	22,542.00	12.52%	
S	98	00	0000		2	4	1	01	TOTAL CUENTA SERVICIOS MUNICIPALES					10,867,006.00	1,674,930.60	12,531,936.60	8,869,132.16	2,996,386.65	11,865,498.81	94.7%	666,438.79	6.3%	

RNA No. EP-01
Presupuesto por DÍGITOS

MINISTERIO DE HACIENDA
DIRECCION GENERAL DE PRESUPUESTO
EJECUCION TRIMESTRAL DE LOS GASTOS Y APLICACIONES FINANCIERAS POR DESTINO DE FONDOS Y ESTRUCTURA PROGRAMATICA
CORRESPONDIENTE AL CUARTO TRIMESTRE: OCTUBRE/DICIEMBRE DEL 2021

CODIGO DEL CAPITULO 7026
AYUNTAMIENTO MUNICIPAL EL FACTOR

Detalle de Fondos Asignados	Estructura Programatica	Codi gpo	Tipo	Obj	Cta	Subcta	Aux	Denominador del Gasto	Funcion e de	Fuente e Espec	Organ	Presupuesto			Acumulado Anterior	Desembolso			% Desembolso a la Fecha	Balance Disponible	% Balance Disponible	
												Original	Modificaciones	Vigente		Trimestre	A la Fecha	%				
1	01	00	0003	2	7	1	01	NORMAS POLITICAS Y ADMINISTRACION MUNICIPAL	111	13	14	15	16	17	18	19 = 17 + 0 - 18	20	21	22 = 20 + 21	23 = 22 / 19	24 = 19 - 22	25 = 24 / 19
1	01	00	0003	2	7	1	01	ADMINISTRACION MUNICIPAL	435,000.00	50,284.05	485,284.05	0.00	180,260.52	180,260.52	449,929.13	92.6%	36,994.92	7.4%	0.00	0.00%		
1	01	00	0003	2	7	1	01	Obras Menores en edificaciones	150,000.00	67,304.05	217,304.05	137,379.95	79,924.10	217,304.05	100.00%	0.00	0.00%	0.00	0.00%			
1	01	00	0003	2	8	2	01	Comisiones y gastos bancarios	35,000.00	0.00	35,000.00	16,568.89	7,221.40	23,790.26	67.97%	11,209.74	32.03%	0.00	0.00%			
1	01	00	0003	2	6	1	1	Muebles de oficina y estantería	150,000.00	0.00	150,000.00	101,129.80	33,980.00	134,509.80	89.67%	15,480.20	10.33%	0.00	0.00%			
1	01	00	0003	2	6	1	3	Equipo computacional	100,000.00	-17,040.00	82,960.00	13,980.00	59,735.02	73,725.02	88.87%	9,234.98	11.13%	0.00	0.00%			
1	11	00	0002	2	6	1	3	OBRAS PUBLICAS MUNICIPALES	6,789,689.99	4,509,516.61	11,299,206.50	0.00	3,961,868.81	3,961,868.81	32.4%	7,633,336.69	67.6%	0.00	0.00%			
1	11	00	0002	2	6	9	3	SEGUIMIENTO FISCALIZACION Y EVALUACION	600,000.00	0.00	600,000.00	0.00	600,000.00	600,000.00	100.0%	0.00	0.0%	0.00	0.00%			
1	11	00	0002	2	6	9	3	Terrenos urbanos sin mejoras	500,000.00	0.00	500,000.00	0.00	500,000.00	500,000.00	100.00%	0.00	0.00%	0.00	0.00%			
1	11	01	0051	2	6	9	3	TERMINACION DE CALLE HABITAD 2	43,548.04	0.00	43,548.04	0.00	43,548.04	43,548.04	100.00%	0.00	0.0%	0.00	0.00%			
1	11	01	0051	2	7	2	4	Infraestructura Terrestre y Obras Avencas	43,548.04	0.00	43,548.04	0.00	43,548.04	43,548.04	100.00%	0.00	0.0%	0.00	0.00%			
1	11	02	0051	2	7	2	4	ARREGLO DE LA CALLE DETRAS DE LOS DEPAR	43,548.04	0.00	43,548.04	0.00	43,548.04	43,548.04	100.00%	0.00	0.0%	0.00	0.00%			
1	11	02	0051	2	7	2	4	MANTENIMIENTO DE CALLE SAN FCO, DE ASIS	43,548.04	0.00	43,548.04	0.00	3,653.92	3,653.92	8.2%	39,994.12	91.8%	0.00	0.00%			
1	11	02	0052	2	7	2	4	Infraestructura Terrestre y Obras Avencas	43,548.04	0.00	43,548.04	0.00	3,653.92	3,653.92	8.16%	39,994.12	91.84%	0.00	0.00%			
1	11	02	0053	2	7	2	4	RECONSTRUCCION DEL CAMINO LOS HERNANDEZ	32,660.13	0.00	32,660.13	0.00	32,660.00	32,660.00	100.0%	0.13	0.0%	0.00	0.00%			
1	11	02	0053	2	7	2	4	Infraestructura Terrestre y Obras Avencas	32,660.13	0.00	32,660.13	0.00	32,660.00	32,660.00	100.00%	0.13	0.00%	0.00	0.00%			
1	11	02	0054	2	7	2	4	RECONSTRUCCION DL CAMINO LOS GUANDULUTO	32,660.13	0.00	32,660.13	0.00	32,660.00	32,660.00	100.00%	0.13	0.00%	0.00	0.00%			
1	11	02	0054	2	7	2	4	Infraestructura Terrestre y Obras Avencas	32,660.13	0.00	32,660.13	0.00	32,660.00	32,660.00	100.00%	0.13	0.00%	0.00	0.00%			
1	11	02	0055	2	7	2	4	RECONSTRUCCION DE CALLE LA PEONIA	36,289.03	0.00	36,289.03	0.00	36,289.03	36,289.03	100.00%	0.00	0.0%	0.00	0.00%			
1	11	02	0055	2	7	2	4	Infraestructura Terrestre y Obras Avencas	36,289.03	0.00	36,289.03	0.00	36,289.03	36,289.03	100.00%	0.00	0.00%	0.00	0.00%			
1	11	02	0056	2	7	2	4	RECONSTRUCCION DE CALLE EL JOBITO	36,289.03	0.00	36,289.03	0.00	36,289.03	36,289.03	100.00%	0.00	0.0%	0.00	0.00%			
1	11	02	0056	2	7	2	4	Infraestructura Terrestre y Obras Avencas	36,289.03	0.00	36,289.03	0.00	36,289.03	36,289.03	100.00%	0.00	0.00%	0.00	0.00%			
1	11	02	0057	2	7	2	4	MANTENIMIENTO DEL CALLEJON LAS ALTAGRAC	43,548.04	0.00	43,548.04	0.00	43,548.04	43,548.04	100.00%	0.00	0.0%	0.00	0.00%			
1	11	02	0057	2	7	2	4	Infraestructura Terrestre y Obras Avencas	43,548.04	0.00	43,548.04	0.00	43,548.04	43,548.04	100.00%	0.00	0.0%	0.00	0.00%			
1	11	02	0058	2	7	2	4	ACERAS Y CONTENES SAN JOSE	43,548.04	0.00	43,548.04	0.00	43,548.04	43,548.04	100.00%	0.00	0.0%	0.00	0.00%			
1	11	02	0058	2	7	2	4	Infraestructura Terrestre y Obras Avencas	43,548.04	0.00	43,548.04	0.00	43,548.04	43,548.04	100.00%	0.00	0.0%	0.00	0.00%			
1	11	02	0059	2	7	2	4	ACERAS Y CONTENED HABITAD	43,548.04	0.00	43,548.04	0.00	43,548.04	43,548.04	100.00%	0.00	0.0%	0.00	0.00%			
1	11	02	0059	2	7	2	4	Infraestructura Terrestre y Obras Avencas	43,548.04	0.00	43,548.04	0.00	43,548.04	43,548.04	100.00%	0.00	0.0%	0.00	0.00%			
1	11	02	0060	2	7	2	4	ACERAS Y CONTENED PIEDRA BLANCA	43,548.04	0.00	43,548.04	0.00	43,548.04	43,548.04	100.00%	0.00	0.0%	0.00	0.00%			
1	11	02	0060	2	7	2	4	Infraestructura Terrestre y Obras Avencas	43,548.04	0.00	43,548.04	0.00	43,548.04	43,548.04	100.00%	0.00	0.00%	0.00	0.00%			

CRM No. EP-24
Proyecto por DISERRES

**MINISTERIO DE HACIENDA
DIRECCION GENERAL DE PRESUPUESTO
EJECUCION TRIMESTRAL DE LOS GASTOS Y APLICACIONES FINANCIERAS POR DESTINO DE FONDOS Y ESTRUCTURA PROGRAMATICA
CORRESPONDIENTE AL CUARTO TRIMESTRE: OCTUBRE/DICIEMBRE DEL 2021**

CODIGO DEL CAPITULO 7026 **AYUNTAMIENTO MUNICIPAL EL FACTOR**

Orden Fond os	Estructura Programatica Prog Asig n	Prog Asig n	Proy. Cua Asig n	Codi pp SKIP	Tipo	Obj	Cla	Subcta	Aux	Clasificador del Gasto Denominacion del Gasto	Funcion 0	Fuert Espce Fman	Fuert Espce Fman	Organ Fman cador	Original	Presupuesto Modificaciones	Vigente	Acumulado Anterior	Desglosado				Balance Disponible	% Balance Disponible
																			18	19 = 17 + 0 - 18	20	21		
1	11	02	0061	2	7	2	4	01		REPARACION DE CALLE CASCO URBANO	13	14	15	16	17	18	19 = 17 + 0 - 18	20	21	22 = 20 + 21	23 = 22 / 19	24 = 19 - 22	25 = 24 / 19	
										Infraestructura Terrestre y Obras Avenidas	20	1965	1965	100,000.00	1,300,000.00	763,631.02	2,063,631.02	1,440,444.14	612,286.64	1,952,600.76	94.6%	0.00	17.00%	
										Infraestructura Terrestre y Obras Avenidas	30	9996	9996	0.00	1,300,000.00	109,620.00	1,409,620.00	1,279,737.11	130,882.89	1,409,620.00	100.00%	0.00	0.00%	
										Infraestructura Terrestre y Obras Avenidas	2				0.00	653,811.02	653,811.02	160,697.00	382,113.75	542,880.75	83.03%	111,130.27	17.00%	
										REPARACION DE CAMINO EL HIGUERO					300,000.00	0.00	300,000.00	300,000.00	0.00	300,000.00	100.00%	0.00	0.00%	
										Infraestructura Terrestre y Obras Avenidas	20	1965	1965	300,000.00	300,000.00	0.00	300,000.00	300,000.00	0.00	300,000.00	100.00%	0.00	0.00%	
										REPARACION DE CALLE HABITAD					100,000.00	0.00	100,000.00	100,000.00	0.00	100,000.00	100.00%	0.00	0.00%	
										Infraestructura Terrestre y Obras Avenidas	20	1965	1965	100,000.00	100,000.00	0.00	100,000.00	100,000.00	0.00	100,000.00	100.00%	0.00	0.00%	
										REPARACION DE CALLE BARRIO LINDO					100,000.00	0.00	100,000.00	100,000.00	0.00	100,000.00	100.00%	0.00	0.00%	
										Infraestructura Terrestre y Obras Avenidas	20	1965	1965	100,000.00	100,000.00	0.00	100,000.00	100,000.00	0.00	100,000.00	100.00%	0.00	0.00%	
										REPARACION DE CAMINO VECINAL EL PAPAYO					300,000.00	0.00	300,000.00	300,000.00	0.00	300,000.00	100.00%	0.00	0.00%	
										Infraestructura Terrestre y Obras Avenidas	20	1965	1965	300,000.00	300,000.00	0.00	300,000.00	300,000.00	0.00	300,000.00	100.00%	0.00	0.00%	
										REPARACION DE CALLE BARRIO BELLA VISTA					300,000.00	0.00	300,000.00	164,266.00	136,734.00	300,000.00	100.00%	0.00	0.00%	
										Infraestructura Terrestre y Obras Avenidas	20	1965	1965	300,000.00	300,000.00	0.00	300,000.00	164,266.00	136,734.00	300,000.00	100.00%	0.00	0.00%	
										EL BANO PARA EL PLAY LOS PALONES					36,289.03	0.00	36,289.03	164,266.00	136,734.00	300,000.00	100.00%	0.00	0.00%	
										Obras urbanisticas	20	1965	1965	36,289.03	36,289.03	0.00	36,289.03	164,266.00	136,734.00	300,000.00	100.00%	0.00	0.00%	
										CONSTRUCCION DE CANCHA DE BALONCESTO IL.					1,000,000.00	226,775.50	1,226,775.50	818,611.25	408,164.25	1,226,775.50	100.00%	0.00	0.00%	
										Obras urbanisticas	20	1965	1965	1,000,000.00	1,000,000.00	226,775.50	1,226,775.50	818,611.25	408,164.25	1,226,775.50	100.00%	0.00	0.00%	
										CLUB DEPORTIVO					1,000,000.00	496,011.96	1,496,011.96	1,308,910.96	1,443,780.96	1,443,780.96	96.5%	62,231.04	3.49%	
										Obras urbanisticas	20	1965	1965	1,000,000.00	1,000,000.00	496,011.96	1,496,011.96	1,308,910.96	1,443,780.96	1,443,780.96	96.51%	52,231.04	3.49%	
										2 ETAPA DEL PLAY ILUMINADO					0.00	2,469,668.00	2,469,668.00	0.00	0.00	0.00	0.0%	2,469,668.00	100.00%	
										Obras urbanisticas	30	9965	9965	0.00	0.00	2,469,668.00	2,469,668.00	0.00	0.00	0.00	0.00%	0.00	100.00%	
										SONIDO PARA LA IGLESIA SAN RAMON					43,648.04	0.00	43,648.04	33,075.00	10,473.04	43,648.04	100.00%	0.00	0.00%	
										Obras para edificacion no residencial	20	1965	1965	43,648.04	43,648.04	0.00	43,648.04	33,075.00	10,473.04	43,648.04	100.00%	0.00	0.00%	
										SILLA PARA LA IGLESIA LOS MANCOS					43,648.04	0.00	43,648.04	0.00	43,648.04	43,648.04	100.00%	0.00	0.00%	
										Obras urbanisticas	20	1965	1965	43,648.04	43,648.04	0.00	43,648.04	0.00	43,648.04	43,648.04	100.00%	0.00	0.00%	
										SILLAS PARA LA IGLESIA LOS INDIOS					43,648.04	-2,829.13	40,718.91	0.00	40,718.91	40,718.91	100.00%	0.00	0.00%	
										Obras urbanisticas	20	1965	1965	43,648.04	43,648.04	-2,829.13	40,718.91	0.00	40,718.91	40,718.91	100.00%	0.00	0.00%	
										CAMBIO DE PERSIANA EN LA IGLESIA EL PAPA					32,660.13	2,829.13	35,489.26	35,489.26	0.00	35,489.26	100.00%	0.00	0.00%	
										Obras urbanisticas	20	1965	1965	32,660.13	32,660.13	2,829.13	35,489.26	35,489.26	0.00	35,489.26	100.00%	0.00	0.00%	
										SONIDO PARA LA IGLESIA ARROYO CLARO					32,660.13	0.00	32,660.13	0.00	0.00	0.00	0.00%	32,660.13	100.00%	
										Obras urbanisticas	20	1965	1965	32,660.13	32,660.13	0.00	32,660.13	0.00	0.00	0.00%	32,660.13	100.00%		

CRM No. EP-24
Protocolo por DIBERRES

CODIGO DEL CAPITULO **7026**
DENOMINACION **AYUNTAMIENTO MUNICIPAL EL FACTOR**

MINISTERIO DE HACIENDA
DIRECCION GENERAL DE PRESUPUESTO
EJECUCION TRIMESTRAL DE LOS GASTOS Y APLICACIONES FINANCIERAS POR DESTINO DE FONDOS Y ESTRUCTURA PROGRAMATICA
CORRESPONDIENTE AL CUARTO TRIMESTRE: OCTUBRE/DICIEMBRE DEL 2021

Orden de Pagos	Estructura Programatica	Codi. del Proyecto	Codi. del Subproy.	Tipo	Obj.	Cta.	Subcta.	Aux.	Denominacion del Gasto	Funcion	Fuente Financ. Espec.	Fuente Financ. Espec. Fidei.	Organismo Ejecutor	Original	Presupuesto		Acumulado Anterior	Desglosado			Saldo Disponible	% Balance Disponible		
															Vigente	Modificaciones		Trimestre	A la Fecha	% Desglosado a la Fecha				
1	11	07	0066	2	7	2	7	01	SILLA PARA CLUB DE MADRE HIQUERO ARRIBA	13	14	15	16	17	18	19 = 17 + 0 - 18	20	21	22 = 20 + 21	23 = 22 / 19	24 = 19 - 22	25 = 24 / 19		
														32.660,13	0,00	32.660,13	0,00	0,00	0,00	0,00	0,00	32.660,13	100,0%	
									Obras urbanisticas	20	1965			32.660,13	0,00	32.660,13	0,00	0,00	0,00	0,00	0,00	32.660,13	100,00%	
									MAQUINA DE COSER Y PINTURA DEL CLUB DE M					32.660,13	0,00	32.660,13	0,00	0,00	0,00	0,00	0,00	32.660,13	100,00%	
									Obras urbanisticas	20	1965			32.660,13	0,00	32.660,13	0,00	0,00	0,00	0,00	0,00	32.660,13	100,00%	
									SILLA PARA IGLESIA Y UNA LONA EL BARRIO					32.660,13	0,00	32.660,13	0,00	0,00	0,00	0,00	0,00	32.660,13	100,00%	
									Obras urbanisticas	20	1965			32.660,13	0,00	32.660,13	0,00	0,00	0,00	0,00	0,00	32.660,13	100,00%	
									IGLESIA ORACION CONTESTADA					600.000,00	410.540,00	910.540,00	382.740,00	412.255,00	794.995,00	41,2%	18.208,23	58,8%	18.208,23	58,82%
									Obras para edificacion no residencial	20	1965			500.000,00	410.540,00	910.540,00	382.740,00	412.255,00	794.995,00	87,31%	115.545,00	12,86%	115.545,00	12,86%
									BOULEVARD					0,00	0,00	0,00	0,00	0,00	0,00	0,00	0,00	0,00	0,00%	
									Obras urbanisticas	30	9965			0,00	0,00	0,00	0,00	0,00	0,00	0,00	0,00	0,00	0,00%	
									REMOSAMIENTO CEMENTERIO					300.000,00	150.000,00	450.000,00	177.000,00	98.000,00	275.000,00	61,11%	175.000,00	38,89%	175.000,00	38,89%
									Obras en cementerios	20	1965			300.000,00	150.000,00	450.000,00	177.000,00	98.000,00	275.000,00	61,11%	175.000,00	38,89%	175.000,00	38,89%
									POZO TUBULAR JOSE FCO PEÑA GOMEZ					43.548,04	0,00	43.548,04	0,00	0,00	0,00	0,00	0,00	43.548,04	100,00%	
									Obras hidraulicas y sanitarias	20	1965			43.548,04	0,00	43.548,04	0,00	0,00	0,00	0,00	0,00	0,00	43.548,04	100,00%
									POZO TUBULAR HABITAD					43.548,04	0,00	43.548,04	0,00	0,00	0,00	0,00	0,00	43.548,04	100,00%	
									Obras hidraulicas y sanitarias	20	1965			43.548,04	0,00	43.548,04	0,00	0,00	0,00	0,00	0,00	43.548,04	100,00%	
									POZO TUBULAR HIGUERTO					43.548,04	0,00	43.548,04	0,00	0,00	0,00	0,00	0,00	43.548,04	100,00%	
									Obras hidraulicas y sanitarias	20	1965			43.548,04	0,00	43.548,04	0,00	0,00	0,00	0,00	0,00	43.548,04	100,00%	
									LIMPIEZA DE LA CAÑADA CRISTO REDENTOR					43.548,04	0,00	43.548,04	0,00	0,00	0,00	0,00	0,00	43.548,04	100,00%	
									Obras hidraulicas y sanitarias	20	1965			43.548,04	0,00	43.548,04	0,00	0,00	0,00	0,00	0,00	43.548,04	100,00%	
									LIMPIEZA DE LA CAÑADA MARIA AUXILIADORA					43.548,04	0,00	43.548,04	0,00	0,00	0,00	0,00	0,00	43.548,04	100,00%	
									Obras hidraulicas y sanitarias	20	1965			43.548,04	0,00	43.548,04	0,00	0,00	0,00	0,00	0,00	43.548,04	100,00%	
									POZO TUBULAR KM 6					32.660,13	0,00	32.660,13	0,00	0,00	0,00	0,00	0,00	32.660,13	100,00%	
									Obras hidraulicas y sanitarias	20	1965			32.660,13	0,00	32.660,13	0,00	0,00	0,00	0,00	0,00	32.660,13	100,00%	
									POZO TUBULAR TELANZA					32.660,13	0,00	32.660,13	0,00	0,00	0,00	0,00	0,00	32.660,13	100,00%	
									Obras hidraulicas y sanitarias	20	1965			32.660,13	0,00	32.660,13	0,00	0,00	0,00	0,00	0,00	32.660,13	100,00%	
									EL ALUMBRAMIENTO DE LA CALLE CINTA NEGRA					32.660,13	0,00	32.660,13	0,00	0,00	0,00	0,00	0,00	32.660,13	100,00%	
									Obras de energia	20	1965			32.660,13	0,00	32.660,13	0,00	0,00	0,00	0,00	0,00	32.660,13	100,00%	
									GESTION Y ADMINISTRACION DE SERVICIOS PU					4.121,760,88	4.345.911,26	8.467.672,14	7.161.418,46	1.111.770,36	1.111.770,36	13,14%	7.355.901,78	86,9%	7.355.901,78	86,9%
									MANEJO DE RESIDUOS SOLIDOS					4.121,760,88	4.345.911,26	8.467.672,14	7.161.418,46	1.111.770,36	1.111.770,36	13,14%	7.355.901,78	86,9%	7.355.901,78	86,9%
									Mantenimiento y reparacion de equipos de transporte, trafico	20	1965			800.000,00	304.394,72	1.104.394,72	733.344,36	307.040,36	1.040.384,72	94,20%	64.000,00	5,80%	64.000,00	5,80%

CRM No. EP-04
Proceso por DIJEPRES

MINISTERIO DE HACIENDA
DIRECCION GENERAL DE PRESUPUESTO
EJECUCION TRIMESTRAL DE LOS GASTOS Y APLICACIONES FINANCIERAS POR DESTINO DE FONDOS Y ESTRUCTURA PROGRAMATICA
CORRESPONDIENTE AL CUARTO TRIMESTRE: OCTUBRE/DICIEMBRE DEL 2021

YODIGO DEL CAPITULO 7026
DENOMINACION AYUNTAMIENTO MUNICIPAL EL FACTOR

Destino o de Fondos Asignados	Estructura Programatica	Codi. Tipo	Obj. Cta. Subcta	Aux.	Clasificador del Gasto	Funcion de Inver.	Fuente de Inver. Espec. Financ.	Organismo Financ.	Original	Presupuesto			Acumulado Anterior	Desglose			Balance Disponible	% Balance Disponible
										Modificaciones	Vigencia			Trimestre	A la Fecha	% Dev. a la Fecha		
1	12 00 0003	2	3	5	3	01	195	17	17	18	19 = 17 + 0 - 18	20	21	22 = 20 + 21	23 = 22 / 19	24 = 19 - 22	25 = 24 / 19	
					Llamas y reanunficos	13	14	15	16									
					Gasol	20	1955	1955	550,000.00	0.00	550,000.00	394,512.00	155,488.00	550,000.00	100.00%	0.00	0.00%	
					Gasol	20	1955	1955	1,989,000.00	300,000.00	2,289,000.00	1,784,787.71	424,212.29	2,209,000.00	100.00%	0.00	0.00%	
					Gasol	30	9995	9995	0.00	400,000.00	400,000.00	272,430.33	127,569.29	389,999.62	100.00%	0.38	0.00%	
					Productos electricos y alines	30	9996	9996	12,760.88	37,526.54	50,287.42	0.00	50,287.42	100.00%	0.00	0.00%		
					Autobuses y camionetas	20	1955	1955	50,000.00	0.00	50,000.00	2,827.00	47,173.00	50,000.00	100.00%	0.00	0.00%	
					Herramientas y maquinas-herramientas	40	9992	9992	0.00	3,304,000.00	3,304,000.00	3,164,000.00	0.00	3,164,000.00	95.76%	140,000.00	4.24%	
					Herramientas y maquinas-herramientas	20	1955	1955	800,000.00	0.00	800,000.00	799,517.05	0.00	799,517.05	99.94%	482.95	0.06%	
					DEUDA PUBLICA Y OTRAS OPERACIONES FINANCIERAS				2,663,789.00	-394,989.21	2,268,819.79	0.00	392,932.25	392,932.25	17.3%	1,875,887.54	82.7%	
					DEUDA PUBLICA Y OTRAS OPERACIONES FINANCIERAS	442			2,663,789.00	-394,989.21	2,268,819.79	0.00	392,932.25	392,932.25	17.3%	1,875,887.54	82.7%	
					Disminucion de cuentas por pagar de corto plazo internas	20	1955	1955	2,441,902.88	-394,989.21	2,046,933.67	1,000,000.00	332,932.25	1,332,932.25	65.12%	714,001.42	34.88%	
					Disminucion de cuentas por pagar de corto plazo internas	30	9995	9995	89,454.00	0.00	89,454.00	0.00	60,000.00	60,000.00	66.32%	9,454.00	13.61%	
					Disminucion de cuentas por pagar de corto plazo internas	30	9996	9996	148,187.12	0.00	148,187.12	148,000.00	0.00	148,000.00	99.89%	167.12	0.11%	
					Disminucion de cuentas por pagar de corto plazo internas	30	9998	9998	4,285.00	0.00	4,285.00	0.00	0.00	0.00%	4,285.00	100.00%		
					TOTAL CUENTA INVERSION				14,009,238.87	8,507,722.61	22,516,961.48	12,659,409.74	5,346,831.54	18,006,241.28	80.0%	4,510,719.90	20.0%	

CRM No. EP-04
 Probató por DIGEPRES

MINISTERIO DE HACIENDA
 DIRECCION GENERAL DE PRESUPUESTO
 EJECUCION TRIMESTRAL DE LOS GASTOS Y APLICACIONES FINANCIERAS POR DESTINO DE FONDOS Y ESTRUCTURA PROGRAMATICA
 CORRESPONDIENTE AL CUARTO TRIMESTRE: OCTUBRE/DICIEMBRE DEL 2021

MODIGO DEL CAPITULO 7026
 AYUNTAMIENTO MUNICIPAL EL FACTOR

Destino de Fondos Asignados	Estructura Programatica				Tipo	Obj.	Cla.	Substa	Aux.	Clasificador del Gasto	Denominacion del Gasto	Funcion	Presupuesto			Acumulado Anterior	Devengado			% Devengado a la Fecha	Balance Disponible	% Balance Disponible		
	Progr	Proy.	Act	Costo									Original	Modificaciones	Vigente		Trimestre	A la Fecha	%					
1	2	3	4	5	6	7	8	9	10	11	12	13	14	15	16	17	18	19 = 17 + 0 - 18	20	21	22 = 20 + 21	23 = 22 / 19	24 = 19 - 22	25 = 24 / 19
E	14	00	0002								GESTION Y ADMINISTRACION DE SOCIALES	221				1,191,896.88	13,248.39	1,205,144.27	0.00	244,368.10	244,368.10	20.3%	960,778.17	79.7%
E	14	00	0002							01	EDUCACION Y FORMACION INTEGRAL	221				240,542.00	-80,000.00	160,542.00	47,000.00	112,988.10	159,988.10	98.6%	573.90	0.36%
E	14	00	0003								PRESTACIONES DE SALUD Y ASISTENCIA PRIMA	223				683,365.88	0.00	683,365.88	636,085.00	36,700.00	159,988.10	98.3%	573.90	0.36%
E	14	00	0004							02	FORTALECIMIENTO DE LA EQUIDAD DE GENERO					267,988.00	93,248.39	361,236.39	246,700.00	96,700.00	671,795.00	98.3%	11,580.88	1.7%
E	14	00	0004							02	Ayudas y donaciones ocasionales a hogares y personas					93,530.00	93,248.39	186,778.39	636,085.00	35,700.00	671,795.00	98.31%	18,838.39	5.2%
E	14	00	0004							02	Ayudas y donaciones ocasionales a hogares y personas					174,458.00	0.00	174,458.00	86,500.00	85,700.00	172,200.00	92.18%	14,578.39	7.81%
E	16	00	0001								FOMENTO DE LA CULTURA, DEPORTE Y RECREAC	222				209,008.00	187,612.00	396,620.00	160,200.00	10,000.00	170,200.00	97.66%	4,258.00	2.44%
E	16	00	0001								FOMENTO DE LA CULTURA Y EL ARTE					209,008.00	187,612.00	396,620.00	0.00	233,396.67	233,396.67	88.9%	153,123.43	41.1%
E	15	00	0001							08	Jornales					159,000.00	0.00	159,000.00	86,204.10	233,396.67	326,783.26	82.2%	70,736.74	17.8%
E	15	00	0001							01	Sueldo anual no 13					13,000.00	0.00	13,000.00	35,958.90	11,125.00	122,153.00	78.31%	33,837.00	21.69%
E	15	00	0001							01	Contribuciones al seguro de salud					11,080.00	0.00	11,080.00	992.80	0.00	11,125.00	85.68%	1,875.00	14.42%
E	15	00	0001							01	Contribuciones al seguro de pensiones					11,076.00	0.00	11,076.00	994.00	0.00	994.00	8.97%	10,087.40	91.03%
E	15	00	0001							01	Contribuciones al seguro de riesgo laboral					1,872.00	0.00	1,872.00	182.00	0.00	182.00	9.72%	10,082.00	91.03%
E	15	00	0001							01	Comisiones y gastos bancarios					16,000.00	0.00	16,000.00	4,013.98	0.00	162.00	8.72%	1,690.00	90.28%
E	15	00	0001							02	Ayudas y donaciones ocasionales a hogares y personas					0.00	187,512.00	187,512.00	0.00	185,100.00	5,226.66	32.67%	10,773.34	67.33%
TOTAL CUENTA EDUCACION SALUD & GENERO													1,400,903.88	200,760.39	1,601,664.27	1,022,171.69	477,764.67	1,499,936.36	93.6%	101,727.91	6.4%			

CRM No. EP-04
 Pedido por DICEPRES

MINISTERIO DE HACIENDA
 DIRECCION GENERAL DE PRESUPUESTO
 EJECUCION TRIMESTRAL DE LOS GASTOS Y APLICACIONES FINANCIERAS POR DESTINO DE FONDOS Y ESTRUCTURA PROGRAMATICA
 CORRESPONDIENTE AL CUARTO TRIMESTRE: OCTUBRE/DICIEMBRE DEL 2021
 CODIGO DEL CAPITULO 7026
 AYUNTAMIENTO MUNICIPAL EL FACTOR

Destino 008 Proy Asign Pobl	Estructura Programatica											Funcion		Fuente		Organ Financ clabor	Original	Presupuesto Modificaciones	Vigente 19=17+0-18	Acumulado Anterior	Desglosado				
	Prog	Proy	Actu Obra	Codif SMB	Tipo	Obj	Gas	Buclca	Aux	Denominacion del Gasto	13	14	15	16	20						21	22 = 20 + 21	23 = 22 / 19	24 = 19 - 22	25 = 24 / 19
E	11	02	0068		2	7	2	4	01	OBRAS PUBLICAS MUNICIPALES					0.00	0.00	0.00	0.0%	0.00	0.0%					
E	11	02	0069		2	7	2	4	01	ACERBAS Y CONTENED HABITAD					0.00	0.00	0.00	0.0%	0.00	0.0%					
E	11	02	0059		2	7	2	4	01	Infraestructura Terrestre y Obras Avexas					0.00	0.00	0.00	0.0%	0.00	0.0%					
E	11	02	0064		2	7	2	4	01	REPARACION DE CALLE BARRIO LINDO					0.00	0.00	0.00	0.0%	0.00	0.0%					
E	11	02	0064		2	7	2	4	01	Infraestructura Terrestre y Obras Avexas					0.00	0.00	0.00	0.0%	0.00	0.0%					
E	11	02	0065		2	7	2	4	01	REPARACION DE CAMINO VECINAL EL PAPAYO					0.00	0.00	0.00	0.0%	0.00	0.0%					
E	11	02	0065		2	7	2	4	01	Infraestructura Terrestre y Obras Avexas					0.00	0.00	0.00	0.0%	0.00	0.0%					
E	11	03	0061		2	7	2	7	01	EL BAÑO PARA EL PLAYA LOS PALONES					0.00	0.00	0.00	0.0%	0.00	0.0%					
E	11	03	0061		2	7	2	7	01	Obras urbanisticas					0.00	0.00	0.00	0.0%	0.00	0.0%					
E	11	03	0062		2	7	2	7	01	CONSTRUCCION DE CANCHA DE BALONCESTO IL					0.00	0.00	0.00	0.0%	0.00	0.0%					
E	11	03	0062		2	7	2	7	01	Obras urbanisticas					0.00	0.00	0.00	0.0%	0.00	0.0%					
E	11	03	0062		2	7	2	7	01	SILLA PARA IGLESIA Y UNA LONA EL BARRIO					0.00	0.00	0.00	0.0%	0.00	0.0%					
E	11	07	0068		2	7	2	7	01	Obras urbanisticas					0.00	0.00	0.00	0.0%	0.00	0.0%					
E	11	07	0068		2	7	2	7	01	POZO TUBULAR TELANZA					0.00	0.00	0.00	0.0%	0.00	0.0%					
E	11	21	0067		2	7	2	7	01	Obras hidraulicas y sanitarias					0.00	0.00	0.00	0.0%	0.00	0.0%					
E	11	21	0067		2	7	2	7	01	GESTION Y ADMINISTRACION DE SERVICIOS PU					0.00	0.00	0.00	0.0%	0.00	0.0%					
E	12	00	0063		2	3	5	3	01	MANEJO DE RESIDUOS SOLIDOS	228				0.00	0.00	0.00	0.0%	0.00	0.0%					
E	12	00	0063		2	3	5	3	01	Lantas y neumaticos					0.00	0.00	0.00	0.0%	0.00	0.0%					
E	96	00	0001							DEUDA PUBLICA Y OTRAS OPERACIONES FINANAC					0.00	0.00	0.00	0.0%	0.00	0.0%					
E	96	00	0001							DEUDA PUBLICA Y OTRAS OPERACIONES FINANAC	442				0.00	0.00	0.00	0.0%	0.00	0.0%					
E	96	00	0001							Disminucion de cuentas por pagar de corto plazo internas					0.00	0.00	0.00	0.0%	0.00	0.0%					
TOTAL CUENTA											30	9998			0.00	0.00	0.00	0.0%	0.00	0.0%					

CRM No. EP-04
 Probado por DIGEPRES

MINISTERIO DE HACIENDA
 DIRECCION GENERAL DE PRESUPUESTO
 EJECUCION TRIMESTRAL DE LOS GASTOS Y APLICACIONES FINANCIERAS POR DESTINO DE FONDOS Y ESTRUCTURA PROGRAMATICA
 CORRESPONDIENTE AL CUARTO TRIMESTRE: OCTUBRE/DICIEMBRE DEL 2021

MODIGO DEL CAPITULO 7026

AYUNTAMIENTO MUNICIPAL EL FACTOR

Destino de Fondos	Estructura Programatica	Codi. de Clasif. de Activos	Codi. de Clasif. de Pasivos	Tipo	Obj.	Car.	Subcda.	Aux.	Clasificador del Gasto	Denominacion del Gasto	Funcion	Fuente Financ.	Fuente Fisica	Organismo	Original	Presupuesto			Acumulado Anterior	Devenido				Balance Disponible	% Balance Disponible
																17	18	19 = 17 + 0 - 18		20	21	22 = 20 + 21	23 = 22 / 19		
E	01	00	0004						12	NORMAS, POLITICAS Y ADMINISTRACION MUNIC	111					0.00	0.00	0.00	0.00	0.00	0.00	0.00	0.00%	0.00	0.00%
E	01	00	0004						12	SERVICIOS ADMINISTRATIVOS Y FINANCIEROS	111					0.00	0.00	0.00	0.00	0.00	0.00	0.00	0.00%	0.00	0.00%
E	01	00	0004						12	Sueldo anual no 13	111					0.00	0.00	0.00	0.00	0.00	0.00	0.00	0.00%	0.00	0.00%
TOTAL CUENTA											20	1855				0.00	0.00	0.00	0.00	0.00	0.00	0.00	0.00	0.00	0.00%

CRM No. EP-04
Probatos por DIGEPRES


MINISTERIO DE HACIENDA
DIRECCION GENERAL DE PRESUPUESTO
EJECUCION TRIMESTRAL DE LOS GASTOS Y APLICACIONES FINANCIERAS POR DESTINO DE FONDOS Y ESTRUCTURA PROGRAMATICA
CORRESPONDIENTE AL CUARTO TRIMESTRE: OCTUBRE/DICIEMBRE DEL 2021

CODIGO DEL CAPITULO **7026**

denominacion **AYUNTAMIENTO MUNICIPAL EL FACTOR**

Desti Fund os	Estructura Programatica Progr Asign Prog	Proy Otra	Acti vada SNIP	Codi Tipo	Obj Ca	Subca Aux	Clasificador del Gasto Denominacion del Gasto	Funcion e de Financ o	Fuente e Espec financ o	Fuente e Espec financ o	Original	Presupuesto			Acumulado Anterior	Desglose		Balance Disponib le	% Balance Disponib le
												Modificaciones	Vigente			Trimestre	A la Fecha		
E	01	00	0003	2	2	4	01 Peaje	111	20	1965	0.00	0.00	0.00	20	0.00	0.00	0.00	0.00%	
E	01	00	0003	2	3	9	01 Productos y Utiles Varios n.i.p	20	1965	0.00	0.00	0.00	0.00	0.00	0.00	0.00	0.00	0.00%	
E	12	00	0003				MANEJO DE RESIDUOS SOLIDOS	228		0.00	0.00	0.00	0.00	0.00	0.00	0.00	0.00	0.00%	
E	12	00	0003	2	1	5	01 Contribuciones al seguro de salud	20	1965	0.00	0.00	0.00	0.00	0.00	0.00	0.00	0.00	0.00%	
E	12	00	0004	2	1	5	01 SUPERVISION Y ADMINISTRACION DE CEMENT	228		0.00	0.00	0.00	0.00	0.00	0.00	0.00	0.00	0.00%	
E	12	00	0004	2	1	5	01 Contribuciones al seguro de salud	20	1965	0.00	0.00	0.00	0.00	0.00	0.00	0.00	0.00	0.00%	
TOTAL CUENTA																			
TOTAL RDS											35,022,697.00	10,480,089.72	48,502,886.72	27,767,819.16	11,079,476.12	38,843,296.28	85.4%	6,669,391.44	14.6%

Preparado por *[Firma]*
Revisado por *[Firma]*
Aprobado por *[Firma]*



CRM No. EP-05
Procedo por DÍGIFRES

MINISTERIO DE HACIENDA
DIRECCION GENERAL DE PRESUPUESTO
EJECUCION FINANCIERA DE LOS PROYECTOS Y OBRAS
CORRESPONDIENTE AL TRIMESTRE: OCTUBRE - DICIEMBRE DEL 2021

CODIGO DEL CAPITULO 7026
DENOMINACION AYUNTAMIENTO MUNICIPAL EL FACTOR

Códigos	Prog	Obral	SNIP	Denominación	PPM	Med	Contrat	Costo Total de la Obra	Ejecutado (devengado) años anteriores	Pagado años anteriores	Pendiente por pagar	Presupuesto de año			Ejecucion Financiera Trimestral			Pagado en trimestres por deudas años anteriores	Total General	Monto Pendiente de pago
												Original	Modificaciones	Vigente	Pagado Trimestres Anteriores	Pagado en el Trimestre	Pagado acumulado a la Fecha			
1	2	3	4	5	6	7	8	9	10	11	12	13	14	15	16 = 15 + 14	17	18 = 9 + 17	19 = 7 - 6		
01	0051			Proyecto 01				43,548.04	0.00	0.00	0.00	43,548.04	0.00	43,548.04	43,548.04	0.00	43,548.04	0.00		
				TERMINACION DE CALLE HABITAD 2				43,548.04	0.00	0.00	0.00	43,548.04	0.00	43,548.04	43,548.04	0.00	43,548.04	0.00		
				Proyecto 02				2,799,188.86	0.00	0.00	0.00	2,799,188.86	0.00	2,799,188.86	2,799,188.86	0.00	2,799,188.86	0.00		
02	0051			ARREGLO DE LA CALLE DETRAS DE LOS DEPAR				43,548.04	0.00	0.00	0.00	43,548.04	0.00	43,548.04	43,548.04	0.00	43,548.04	0.00		
02	0052			MANTENIMIENTO DE CALLE SAN FCO. DE ASIS				43,548.04	0.00	0.00	0.00	43,548.04	0.00	43,548.04	43,548.04	0.00	43,548.04	0.00		
02	0053			RECONSTRUCCION DEL CAMINO LOS HERNADEZ				32,690.13	0.00	0.00	0.00	32,690.13	0.00	32,690.13	32,690.13	0.00	32,690.13	0.13		
02	0054			RECONSTRUCCION DL CAMINO LOS GUANDULLITO				32,690.13	0.00	0.00	0.00	32,690.13	0.00	32,690.13	32,690.13	0.00	32,690.13	0.00		
02	0055			RECONSTRUCCION DE CALLE LA PEONIA				36,289.03	0.00	0.00	0.00	36,289.03	0.00	36,289.03	36,289.03	0.00	36,289.03	0.00		
02	0056			RECONSTRUCCION DE CALLE EL JOBITO				36,289.03	0.00	0.00	0.00	36,289.03	0.00	36,289.03	36,289.03	0.00	36,289.03	0.00		
02	0057			MANTENIMIENTO DEL CALLEON LAS ALTAGRAC				43,548.04	0.00	0.00	0.00	43,548.04	0.00	43,548.04	43,548.04	0.00	43,548.04	0.00		
02	0058			ACERAS Y CONTENES SAN JOSE				43,548.04	0.00	0.00	0.00	43,548.04	0.00	43,548.04	43,548.04	0.00	43,548.04	0.00		
02	0059			ACERAS Y CONTENED HABITAD				43,548.04	0.00	0.00	0.00	43,548.04	0.00	43,548.04	43,548.04	0.00	43,548.04	0.00		
02	0060			ACERAS Y CONTENED PIEDRA BLANCA				43,548.04	0.00	0.00	0.00	43,548.04	0.00	43,548.04	43,548.04	0.00	43,548.04	0.00		
02	0061			REPARACION DE CALLE CASCO URBANO				1,300,000.00	0.00	0.00	0.00	1,300,000.00	0.00	1,300,000.00	1,300,000.00	0.00	1,300,000.00	0.00		
02	0062			REPARACION DE CAMINO EL HIGUERO				300,000.00	0.00	0.00	0.00	300,000.00	0.00	300,000.00	300,000.00	0.00	300,000.00	0.00		
02	0063			REPARACION DE CALLE HABITAD				100,000.00	0.00	0.00	0.00	100,000.00	0.00	100,000.00	100,000.00	0.00	100,000.00	0.00		
02	0064			REPARACION DE CALLE BARRIO LINDO				100,000.00	0.00	0.00	0.00	100,000.00	0.00	100,000.00	100,000.00	0.00	100,000.00	0.00		
02	0065			REPARACION DE CAMINO VECINAL EL PARAYO				300,000.00	0.00	0.00	0.00	300,000.00	0.00	300,000.00	300,000.00	0.00	300,000.00	0.00		
02	0066			REPARACION DE CALLE BARRIO BELLA VISTA				300,000.00	0.00	0.00	0.00	300,000.00	0.00	300,000.00	300,000.00	0.00	300,000.00	0.00		
				Proyecto 03				2,036,289.03	0.00	0.00	0.00	2,036,289.03	0.00	2,036,289.03	2,036,289.03	0.00	2,036,289.03	0.00		
03	0051			EL BAÑO PARA EL PLAY LOS FAJONES				36,289.03	0.00	0.00	0.00	36,289.03	0.00	36,289.03	36,289.03	0.00	36,289.03	0.00		
03	0052			CONSTRUCCION DE CANCHA DE BALONCESTO IL				1,000,000.00	0.00	0.00	0.00	1,000,000.00	0.00	1,000,000.00	1,000,000.00	0.00	1,000,000.00	0.00		

CRM No. EP-25
Procedido por DIGEPRES

**MINISTERIO DE HACIENDA
DIRECCION GENERAL DE PRESUPUESTO
EJECUCION FINANCIERA DE LOS PROYECTOS Y OBRAS
CORRESPONDIENTE AL TRIMESTRE: OCTUBRE - DICIEMBRE DEL 2021**

CODIGO DEL CAPITULO 7026

DENOMINACION AYUNTAMIENTO MUNICIPAL EL FACTOR

Código	Prog	Otra	SNIP	Denominación	PMI	Mod	Costo Total de la Obra	Ejecutado (devengado) o años anteriores	Pagado años anteriores	Pendiente por pagar	Presupuesto de año			Ejecución Financiera Trimestral		Pagado en trimestres por deudas años anteriores	Total General pagado	Monto Pendiente de pago	
											Original	Modificaciones	Vigente	Pagado Trimestres Anteriores	Pagado en el Trimestre				
1	2	3	4	5	6	7	8	9	10	11	12	13	14	15	16 = 15 + 14	17	18 = 9 + 17	19 = 7 - 8	
03	0053			CLUB DEPORTIVO			1,000,000.00	0.00	0.00	0.00	1,000,000.00	496,011.99	1,496,011.99	134,270.00	1,309,510.95	1,443,780.95	0.00	1,443,780.95	52,231.04
03	0054			2 ETAPA DEL PLAY ILUMINADO			0.00	0.00	0.00	0.00	0.00	2,459,558.00	2,459,558.00	0.00	0.00	2,459,558.00	0.00	2,459,558.00	
				Proyecto 07			793,944.77	0.00	0.00	0.00	793,944.77	410,540.00	1,204,484.77	451,304.28	620,446.89	971,760.16	0.00	971,760.16	232,754.82
07	0051			SONIDO PARA LA IGLESIA SAN RAMÓN			43,548.04	0.00	0.00	0.00	43,548.04	0.00	43,548.04	33,075.00	10,473.04	43,548.04	0.00	43,548.04	
07	0052			SILLA PARA LA IGLESIAS LOS MANCOS			43,548.04	0.00	0.00	0.00	43,548.04	0.00	43,548.04	0.00	43,548.04	43,548.04	0.00	43,548.04	
07	0053			SILLAS PARA LA IGLESIA LOS INDIGOS			43,548.04	0.00	0.00	0.00	43,548.04	-2,829.13	40,718.91	0.00	40,718.91	40,718.91	0.00	40,718.91	
07	0054			CAMBIO DE PERSIANA EN LA IGLESIA EL PAPA			32,660.13	0.00	0.00	0.00	32,660.13	2,829.13	35,489.26	35,489.26	0.00	35,489.26	0.00	35,489.26	
07	0055			SONIDO PARA LA IGLESIA ARROYO CLARO			32,660.13	0.00	0.00	0.00	32,660.13	0.00	32,660.13	0.00	0.00	32,660.13	0.00	32,660.13	
07	0056			SILLA PARA CLUB DE MADRE HIGUERO ARRIBA			32,660.13	0.00	0.00	0.00	32,660.13	0.00	32,660.13	0.00	0.00	32,660.13	0.00	32,660.13	
07	0057			MAQUINA DE COSER Y PINTURA DEL CLUB DE M			32,660.13	0.00	0.00	0.00	32,660.13	0.00	32,660.13	0.00	0.00	32,660.13	0.00	32,660.13	
07	0058			SILLA PARA IGLESIA Y UNA LONIA EL BARRO			32,660.13	0.00	0.00	0.00	32,660.13	0.00	32,660.13	0.00	0.00	32,660.13	0.00	32,660.13	
07	0059			IGLESIA ORACION CONTISTADA			500,000.00	0.00	0.00	0.00	500,000.00	410,540.00	910,540.00	382,740.00	412,295.00	794,995.00	0.00	794,995.00	
07	0060			BOULEVAR			0.00	0.00	0.00	0.00	0.00	0.00	0.00	0.00	0.00	0.00	0.00	0.00	
				Proyecto 16			300,000.00	0.00	0.00	0.00	300,000.00	160,000.00	460,000.00	177,000.00	99,000.00	275,000.00	0.00	275,000.00	175,000.00
16	0051			REMOSAMIENTO CEMENTERIO			300,000.00	0.00	0.00	0.00	300,000.00	160,000.00	460,000.00	177,000.00	99,000.00	275,000.00	0.00	275,000.00	
				Proyecto 21			283,660.46	0.00	0.00	0.00	283,660.46	0.00	283,660.46	0.00	87,096.08	87,096.08	0.00	87,096.08	156,564.38
21	0051			POZO TUBULAR JOSE FCO PEÑA GOMEZ			43,548.04	0.00	0.00	0.00	43,548.04	0.00	43,548.04	0.00	0.00	43,548.04	0.00	43,548.04	
21	0052			POZO TUBULAR HABITAD			43,548.04	0.00	0.00	0.00	43,548.04	0.00	43,548.04	0.00	0.00	43,548.04	0.00	43,548.04	
21	0053			POZO TUBULAR HIGUERITO			43,548.04	0.00	0.00	0.00	43,548.04	0.00	43,548.04	0.00	0.00	43,548.04	0.00	43,548.04	
21	0054			LIMPIEZA DE LA CAÑADA CRISTO REDEDOR			43,548.04	0.00	0.00	0.00	43,548.04	0.00	43,548.04	0.00	0.00	43,548.04	0.00	43,548.04	
21	0055			LIMPIEZA DE LA CAÑADA MARIA AUXILIADORA			43,548.04	0.00	0.00	0.00	43,548.04	0.00	43,548.04	0.00	0.00	43,548.04	0.00	43,548.04	
21	0056			POZO TUBULAR KM 5			32,660.13	0.00	0.00	0.00	32,660.13	0.00	32,660.13	0.00	0.00	32,660.13	0.00	32,660.13	

CRM No. EP-45
 probado por DIGEPRES

MINISTERIO DE HACIENDA
 DIRECCION GENERAL DE PRESUPUESTO
 EJECUCION FINANCIERA DE LOS PROYECTOS Y OBRAS
 CORRESPONDIENTE AL TRIMESTRE: OCTUBRE - DICIEMBRE DEL 2021

CODIGO DEL CAPITULO 7026

denominacion AYUNTAMIENTO MUNICIPAL EL FACTOR

Códigos Prog Obr SNIP	Denominación	PPM	Mod	Contrato	Costo Total de la Obra	Ejecutado (devengado o) años anteriores	Pagado años anteriores	Pendiente por pagar	Presupuesto de año			Ejecucion Financiera Trimestral			Pagado en trimestres por deudas años anteriores	Total General pagado	Monto Pendiente de pago		
									Original	Modificaciones	Vigente	Pagado Trimestres Anteriores	Pagado en el Trimestre	Pagado acumulado a la Fecha 16 = 15 + 14				17	18 = 9 + 17
1	2	3	4	5	6	7	8	9	10	11	12	13	14	15	16 = 15 + 14	17	18 = 9 + 17	19 = 7 - 8	
21	0057					32,660.13	0.00	0.00	0.00	32,660.13	0.00	32,660.13	0.00	0.00	0.00	0.00	0.00	0.00	32,660.13
						Proyecto 23	0.00	0.00	0.00	32,660.13	0.00	32,660.13	0.00	0.00	0.00	0.00	0.00	0.00	32,660.13
23	0051					EL ALUMBRAMIENTO DE LA CALLE CINTA NEGRA	0.00	0.00	0.00	32,660.13	0.00	32,660.13	0.00	0.00	0.00	0.00	0.00	0.00	32,660.13
TOTAL GENERAL					6,288,688.99	0.00	0.00	0.00	0.00	6,288,688.99	4,506,516.51	10,795,205.50	4,090,922.68	3,161,988.51	7,282,791.49	0.00	7,282,791.49	3,542,414.01	

Preparado por



Revisado por



Aprobado por



1- Contraloría General de la República, 2- Cámara de Cuentas, 3- Comisión de Fideicomisos y Control, 4- Ayuntamiento Municipal, 5- Dirección General de Presupuesto (DIGEPRES), 6- Dirección General de Contabilidad Gubernamental (DIGECO)