

**MINISTERIO DE HACIENDA  
DIRECCION GENERAL DE PRESUPUESTO  
EJECUCION TRIMESTRAL DE LOS GASTOS Y APLICACIONES FINANCIERAS POR DESTINO DE FONDOS Y ESTRUCTURA PROGRAMATICA  
CORRESPONDIENTE AL CUARTO TRIMESTRE DEL AÑO 2021  
Denominación: Ayuntamiento Municipal de Jamaica al Norte**

**Código del Capítulo: 7048**

Destino de Fondos	Estructura Programática					Clasificador del Gasto										Presupuesto					Devenido					% Balance Disponible	Balance Disponible	% Balance Disponible
	Partidas no Asg. a Prog.	Programa	Proyecto	Actividad	Otra	SNIP	Tipo	Objeto	Cuenta	Subcuenta	Auxiliar	Denominación del Gasto	Función	Fuente	Fuente Específica	Organismo	Financador	Original	Modificaciones	Vigente	Acumulado Anterior	Trimestre	A la Fecha	% Devenido a la Fecha	Balance Disponible			
1.1												12	13	14	15	16	17	18	19 = 17 + 18	20	21	22 = 20 + 21	23 = 22 + 19	24 = 19 + 22	25 = 24 + 19			
1.1												Gastos de Personal						6,558,744.00	694,896.61	7,253,640.61	4,421,503.68	1,842,743.14	6,264,246.82	86.36	989,393.79	13.64		
1.1												CLASIFICADOR DEL GASTO						6,558,744.00	694,896.61	7,253,640.61	4,421,503.68	1,842,743.14	6,264,246.82	86.36	989,393.79	13.64		
1.1												Normas, Políticas y Administración Municipal						6,558,744.00	694,896.61	7,253,640.61	4,421,503.68	1,842,743.14	6,264,246.82	86.36	989,393.79	13.64		
1.1												Normas y Segulmientos						1,742,077.00	0.00	1,742,077.00	1,208,472.74	507,913.22	1,716,385.96	98.53	25,691.04	1.47		
1.1												REMUNERACIONES Y CONTRIBUCIONES						1,742,077.00	0.00	1,742,077.00	1,208,472.74	507,913.22	1,716,385.96	98.53	25,691.04	1.47		
1.1												REMUNERACIONES						1,634,100.00	0.00	1,634,100.00	1,121,031.47	499,767.22	1,620,798.69	99.19	13,301.31	0.81		
1.1												Sueldos fijos	1101	20	1955	100		1,508,400.00	0.00	1,508,400.00	1,121,031.47	374,067.22	1,495,098.69	99.12	13,301.31	0.88		
1.1												Sueldo Anual No. 13	1101	20	1955	100		125,700.00	0.00	125,700.00	0.00	125,700.00	100.00	0.00	0.00	0.00		
1.1												CONTRIBUCIONES A LA SEGURIDAD SOCIAL						107,977.00	0.00	107,977.00	87,441.27	8,146.00	95,597.27	88.53	12,389.73	11.47		
1.1												Contribuciones al seguro de salud	1101	20	1955	100		48,776.00	0.00	48,776.00	46,453.99	2,300.00	48,753.99	99.95	22.01	0.05		
1.1												Contribuciones al seguro de pensiones	1101	20	1955	100		48,681.00	0.00	48,681.00	36,369.86	3,500.00	39,869.86	81.90	8,811.14	18.10		
1.1												Contribuciones al seguro de riesgo laboral	1101	20	1955	100		10,520.00	0.00	10,520.00	4,617.42	2,346.00	6,963.42	66.19	3,556.58	33.81		
1.1												Administración Municipal						3,058,204.00	694,896.61	3,753,100.61	2,143,863.23	822,253.84	2,966,117.07	79.03	786,983.54	20.87		
1.1												REMUNERACIONES Y CONTRIBUCIONES						3,043,204.00	694,896.61	3,738,100.61	2,134,762.17	818,334.79	2,953,096.96	79.00	785,003.65	21.00		
1.1												REMUNERACIONES						2,553,475.00	250,001.00	2,803,476.00	1,730,278.79	746,838.79	2,477,117.58	86.36	326,358.42	11.64		
1.1												Remuneraciones al personal fijo						2,260,200.00	1.00	2,260,201.00	1,552,478.24	550,610.85	2,103,089.09	93.05	157,111.91	6.95		
1.1												Sueldos fijos	1101	20	1955	100		2,245,200.00	1.00	2,245,201.00	1,552,478.24	535,610.85	2,088,089.09	93.00	157,111.91	7.00		
1.1												Incentivos y escalafón	1101	30	9998	102		15,000.00	0.00	15,000.00	0.00	15,000.00	100.00	0.00	0.00	0.00		
1.1												Sueldo Anual No. 13	1101	20	1955	100		187,100.00	0.00	187,100.00	0.00	176,400.00	94.28	10,700.00	5.72			
1.1												Prestaciones económicas						83,175.00	225,000.00	308,175.00	168,109.74	0.00	168,109.74	54.55	140,065.26	45.45		
1.1												Prestación laboral por desvinculación	1101	20	1955	100		83,175.00	0.00	83,175.00	83,175.00	0.00	83,175.00	100.00	0.00	0.00		





MINISTERIO DE HACIENDA  
DIRECCION GENERAL DE PRESUPUESTO  
EJECUCION TRIMESTRAL DE LOS GASTOS Y APLICACIONES FINANCIERAS POR DESTINO DE FONDOS Y ESTRUCTURA PROGRAMATICA  
CORRESPONDIENTE AL CUARTO TRIMESTRE DEL AÑO 2021  
Denominación: Ayuntamiento Municipal de Jamao al Norte  
Código del Capítulo: 7048

Destino de Fondos	Estructura Programática				Clasificador del Gasto											Presupuesto					Devengado				% Balance Disponible
	Partidas no Asg. a Prog.	Programa	Proyecto	Actividad/ Otr	SNIP	Objeto	Cuenta	Subcuenta	Auxiliar	Denominación del Gasto	Función	Fuente Financiamiento	Fuente Específica	Organismo	Financiodor	Original	Modificaciones	Vigente	Acumulado Anterior	Trimestre	A la Fecha	% Devengado a la Fecha	Balance Disponible	% Balance Disponible	
1.1	01	00	0003	03	6	1	1	1	03	1.2	13	14	15	16	17	18	19 = 17 + (-) 18	20	21	22 = 20 + 21	23 = 22 + 19	24 = 19 - 22	25 = 24 + 19		
1.1	01	00	0003	03	6	1	1	5	03	Prestación laboral por desvinculación	1101	30	9996	102		0.00	125,000.00	125,000.00	0.00	0.00	0.00	0.00	125,000.00	100.00	
1.1	01	00	0003	03	6	1	1	5	03	Prestación laboral por desvinculación	1101	30	9998	102		0.00	100,000.00	100,000.00	84,934.74	0.00	84,934.74	84.93	15,065.26	15.07	
1.1	01	00	0003	06	6	1	1	6	01	Vacaciones	1101	20	1955	100	23,000.00	25,000.00	48,000.00	9,690.81	19,827.94	29,518.75	61.50	18,481.25	38.50		
1.1	01	00	0003	06	6	1	1	6	01	Vacaciones	1101	30	9996	102		0.00	23,000.00	23,000.00	9,690.81	0.00	9,690.81	42.13	13,309.19	57.87	
1.1	01	00	0003	06	6	1	2	2		<b>SOBRESUELDOS</b>						5,000.00	25,000.00	0.00	19,827.94	3,000.00	3,000.00	1.88	5,172.06	20.69	
1.1	01	00	0003	06	6	1	2	2		Compensación						5,000.00	160,000.00	160,000.00	0.00	3,000.00	3,000.00	1.88	157,000.00	98.13	
1.1	01	00	0003	06	6	1	2	3	03	Pago de horas extraordinarias	1101	20	1955	100		0.00	5,000.00	5,000.00	0.00	0.00	0.00	0.00	5,000.00	100.00	
1.1	01	00	0003	06	6	1	2	3	06	Incentivo por Rendimiento Individual	1101	30	9996	102		0.00	155,000.00	155,000.00	0.00	3,000.00	3,000.00	1.94	152,000.00	98.06	
1.1	01	00	0003	06	6	1	3			<b>DIETAS Y GASTOS DE REPRESENTACION</b>					274,600.00	289,895.61	564,495.61	207,950.00	66,150.00	274,100.00	48.56	290,395.61	51.44		
1.1	01	00	0003	06	6	1	3	1		Dietas					10,000.00	289,895.61	299,895.61	9,500.00	0.00	9,500.00	3.17	290,395.61	96.83		
1.1	01	00	0003	06	6	1	3	1	01	Dietas en el país	1101	30	9996	102		0.00	162,450.00	162,450.00	0.00	0.00	0.00	0.00	162,450.00	100.00	
1.1	01	00	0003	06	6	1	3	1	01	Dietas en el país	1101	30	9998	102		10,000.00	137,445.61	137,445.61	9,500.00	0.00	9,500.00	6.91	127,945.61	93.09	
1.1	01	00	0003	06	6	1	3	2		Gastos de representación					264,600.00	0.00	264,600.00	198,450.00	66,150.00	264,600.00	100.00	0.00	0.00		
1.1	01	00	0003	06	6	1	3	2	01	Gastos de representación en el país	1101	20	1955	100		155,000.00	155,000.00	154,350.00	0.00	650.00	155,000.00	100.00	0.00	0.00	
1.1	01	00	0003	06	6	1	3	2	01	Gastos de representación en el país	1101	30	9995	102		45,000.00	45,000.00	44,100.00	0.00	900.00	45,000.00	100.00	0.00	0.00	
1.1	01	00	0003	06	6	1	3	2	01	Gastos de representación en el país	1101	30	9996	102		64,600.00	64,600.00	64,600.00	0.00	64,600.00	64,600.00	100.00	0.00	0.00	
1.1	01	00	0003	06	6	1	5			<b>CONTRIBUCIONES A LA SEGURIDAD SOCIAL</b>					210,129.00	0.00	210,129.00	196,533.38	2,346.00	198,879.38	94.65	11,249.62	5.35		
1.1	01	00	0003	06	6	1	5	1	01	Contribuciones al seguro de salud	1101	20	1955	100		94,921.00	94,921.00	94,921.00	0.00	0.00	94,921.00	100.00	0.30	0.00	
1.1	01	00	0003	06	6	1	5	2	01	Contribuciones al seguro de pensiones	1101	20	1955	100		94,735.00	94,735.00	83,913.74	0.00	0.00	83,913.74	88.58	10,821.26	11.42	
1.1	01	00	0003	06	6	1	5	3	01	Contribuciones al seguro de riesgo laboral	1101	20	1955	100		20,473.00	20,473.00	17,688.94	0.00	2,346.00	20,044.94	97.91	428.06	2.09	





**MINISTERIO DE HACIENDA  
DIRECCION GENERAL DE PRESUPUESTO  
EJECUCION TRIMESTRAL DE LOS GASTOS Y APLICACIONES FINANCIERAS POR DESTINO DE FONDOS Y ESTRUCTURA PROGRAMATICA  
CORRESPONDIENTE AL CUARTO TRIMESTRE DEL AÑO 2021  
Denominación: Ayuntamiento Municipal de Jamaica al Norte**

**Código del Capítulo: 7048**

Destino de Fondos	Estructura Programática					Clasificador del Gasto										Presupuesto					Devengado				% Balance Disponible
	Partidas no Reg. a Prog.	Programa	Proyecto	Actividad/ Obra	SNIP	Objeto	Cuenta	Subcuenta	Auxiliar	Denominación del Gasto	Función	Fuente	Fuente Específica	Organismo	Financador	Original	Modificaciones	Vigente	Acumulado Anterior	Trimestre	A la Fecha	% Devengado a la Fecha	Balance Disponible	% Balance Disponible	
1.1	01	00	0003			2	2			CONTRATACIÓN DE SERVICIOS	13	14	15	16	17	15,000.00	0.00	15,000.00	9,101.06	3,919.05	13,020.11	86.80	1,979.89	13.20	
1.1	01	00	0003			2	2			OTROS SERVICIOS NO INCLUIDOS EN CONCEPTOS ANTERIORES						15,000.00	0.00	15,000.00	9,101.06	3,919.05	13,020.11	86.80	1,979.89	13.20	
1.1	01	00	0003			2	2	01		Comisiones y gastos bancarios	1101	20	1955	100		15,000.00	0.00	15,000.00	9,101.06	3,919.05	13,020.11	86.80	1,979.89	13.20	
1.1	01	00	0004							Servicios Administrativos y Financieros						1,062,255.00	0.00	1,062,255.00	589,685.10	311,229.13	900,914.23	84.81	161,340.77	15.19	
1.1	01	00	0004			2	1			REMUNERACIONES Y CONTRIBUCIONES						1,062,255.00	0.00	1,062,255.00	589,685.10	311,229.13	900,914.23	84.81	161,340.77	15.19	
1.1	01	00	0004			2	1			REMUNERACIONES						962,000.00	0.00	962,000.00	511,801.13	301,483.13	813,284.26	84.54	148,715.74	15.46	
1.1	01	00	0004			2	1	01		Sueldos fijos	1102	20	1955	100		888,000.00	0.00	888,000.00	511,801.13	242,483.13	754,284.26	84.94	133,715.74	15.06	
1.1	01	00	0004			2	1	01		Sueldo Anual No. 13	1102	20	1955	100		74,000.00	0.00	74,000.00	0.00	59,000.00	59,000.00	79.73	15,000.00	20.27	
1.1	01	00	0004			2	1	5		CONTRIBUCIONES A LA SEGURIDAD SOCIAL						100,255.00	0.00	100,255.00	77,883.97	9,746.00	87,629.97	87.41	12,625.03	12.59	
1.1	01	00	0004			2	1	5	01	Contribuciones al seguro de salud	1102	20	1955	100		45,288.00	0.00	45,288.00	37,788.04	7,400.00	45,188.04	99.78	99.96	0.22	
1.1	01	00	0004			2	1	5	01	Contribuciones al seguro de pensiones	1102	20	1955	100		45,199.00	0.00	45,199.00	40,095.93	0.00	40,095.93	88.71	5,103.07	11.29	
1.1	01	00	0004			2	1	5	01	Contribuciones al seguro de riesgo laboral	1102	20	1955	100		9,768.00	0.00	9,768.00	0.00	2,346.00	2,346.00	24.02	7,422.00	75.98	
1.1	01	00	0005							Gestión Urbana, Planeación y Regulación Uso de Suelo						696,208.00	0.00	696,208.00	479,482.61	201,346.95	680,829.56	97.79	15,378.44	2.21	
1.1	01	00	0005			2	1			REMUNERACIONES Y CONTRIBUCIONES						696,208.00	0.00	696,208.00	479,482.61	201,346.95	680,829.56	97.79	15,378.44	2.21	
1.1	01	00	0005			2	1			REMUNERACIONES						630,500.00	0.00	630,500.00	434,567.85	188,946.95	623,514.80	98.89	6,985.20	1.11	
1.1	01	00	0005			2	1	01		Sueldos fijos	1102	20	1955	100		582,000.00	0.00	582,000.00	434,567.85	140,446.95	575,014.80	98.80	6,985.20	1.20	
1.1	01	00	0005			2	1	01		Sueldo Anual No. 13	1102	20	1955	100		48,500.00	0.00	48,500.00	0.00	48,500.00	48,500.00	100.00	0.00	0.00	
1.1	01	00	0005			2	1	5		CONTRIBUCIONES A LA SEGURIDAD SOCIAL						65,708.00	0.00	65,708.00	44,914.76	12,400.00	57,314.76	87.23	8,393.24	12.77	
1.1	01	00	0005			2	1	5	01	Contribuciones al seguro de salud	1102	20	1955	100		29,682.00	0.00	29,682.00	21,853.27	7,800.00	29,653.27	99.90	28.73	0.10	
1.1	01	00	0005			2	1	5	01	Contribuciones al seguro de pensiones	1102	20	1955	100		29,624.00	0.00	29,624.00	20,605.70	4,600.00	25,205.70	85.09	4,418.30	14.91	



1- Contraloría General de la República, 2- Cámara de Cuentas, 3- Comisión de Fiscalización y Control, 4- Ayuntamiento Municipal, 5- Dirección General de Presupuesto Municipal, 6- Dirección General de Contabilidad Gubernamental (DIGECOG)

**MINISTERIO DE HACIENDA  
DIRECCION GENERAL DE PRESUPUESTO  
EJECUCIÓN TRIMESTRAL DE LOS GASTOS Y APLICACIONES FINANCIERAS POR DESTINO DE FONDOS Y ESTRUCTURA PROGRAMATICA**

**CORRESPONDIENTE AL CUARTO TRIMESTRE DEL AÑO 2021**

**Denominación: Ayuntamiento Municipal de Janso al Norte**

**Código del Capítulo: 7048**

Destino de Fondos	Estructura Programática				Clasificador del Gasto				Presupuesto				Devengado			Balance Disponible	% Balance Disponible							
	Partidas no Asg. a Prog.	Programa	Proyecto	Actividad/ Otrs	SNIP	Tipo	Objeto	Cuenta	Subcuenta	Auxiliar	Denominación del Gasto	Función	Fuente Financiamiento	Fuente Especifica	Organismo Financidor			Original	Modificaciones	Vigente	Acumulado Anterior	Trimestre	A la Fecha	% Devengado a la Fecha
1	2	3	4	5	6	7	8	9	10	11	12	13	14	15	16	17	18	19 = 17 +/- 18	20	21	22 = 20 + 21	23 = 22 + 19	24 = 19 - 22	25 = 24 + 19
1.1	01	00	0005		2	1	5	3	01		Contribuciones al seguro de riesgo laboral	1102	20	1955	100	6,402.00	0.00	6,402.00	2,455.79	0.00	2,455.79	38.36	3,946.21	61.64






**MINISTERIO DE HACIENDA  
DIRECCION GENERAL DE PRESUPUESTO  
EJECUCION TRIMESTRAL DE LOS GASTOS Y APLICACIONES FINANCIERAS POR DESTINO DE FONDOS Y ESTRUCTURA PROGRAMATICA  
CORRESPONDIENTE AL CUARTO TRIMESTRE DEL AÑO 2021  
Denominación: Ayuntamiento Municipal de Jamao al Norte**

**Código del Capítulo: 7048**

1	2	3	4	5	6	7	8	9	10	11	Clasificador del Gasto				Presupuesto					Devengado				25 = 24 + 19
											12	13	14	15	16	17	18	19 = 17 + 18	20	21	22 = 20 + 21	23 = 22 + 19	24 = 19 + 22	
Destino de Fondos	Partidas no Asg. a Prog.	Programa	Proyecto	Actividad/Obra	SNIP	Objeto	Cuenta	Subcuentas	Auxiliar	Denominación del Gasto	Función	Fuente	Fuente Específica	Organismo	Financador	Original	Modificaciones	Vigente	Acumulado Anterior	Trimestre	A la Fecha	% Devengado a la Fecha	Balance Disponible	% Balance Disponible
1.2										Servicios Municipales	13	14	15	16		8,025,528.00	835,903.29	8,861,431.29	5,070,052.21	3,165,359.59	8,235,411.80	92.94	626,019.49	7.06
1.2										CLASIFICADOR DEL GASTO						8,025,528.00	835,903.29	8,861,431.29	5,070,052.21	3,165,359.59	8,235,411.80	92.94	626,019.49	7.06
1.2	01									Normas, Políticas y Administración Municipal						2,252,511.00	390,815.29	2,643,326.29	1,363,088.95	1,147,773.09	2,510,862.04	94.99	132,464.25	5.01
1.2	01	00	0001							Normas y Seguilmentos						0.00	233,200.00	233,200.00	0.00	231,755.00	231,755.00	99.38	1,445.00	0.62
1.2	01	00	0001		2	1				REMUNERACIONES Y CONTRIBUCIONES						0.00	7,000.00	7,000.00	0.00	7,000.00	7,000.00	100.00	0.00	0.00
1.2	01	00	0001		2	1	1			REMUNERACIONES						0.00	7,000.00	7,000.00	0.00	7,000.00	7,000.00	100.00	0.00	0.00
1.2	01	00	0001		2	1	1	05		Incentivos y escalafón	1101	20	1955	100		0.00	7,000.00	7,000.00	0.00	7,000.00	7,000.00	100.00	0.00	0.00
1.2	01	00	0001		2	2				CONTRATACIÓN DE SERVICIOS						0.00	7,000.00	7,000.00	0.00	7,000.00	7,000.00	100.00	0.00	0.00
1.2	01	00	0001		2	2	1			SERVICIOS BASICOS						0.00	88,900.00	88,900.00	0.00	87,455.00	87,455.00	98.37	1,445.00	1.63
1.2	01	00	0001		2	2	1	01		Agua	1101	20	1955	100		0.00	1,400.00	1,400.00	0.00	0.00	0.00	0.00	1,400.00	100.00
1.2	01	00	0001		2	2	2			PUBLICIDAD, IMPRESIÓN Y ENCUADERNACIÓN						0.00	1,400.00	1,400.00	0.00	0.00	0.00	0.00	1,400.00	100.00
1.2	01	00	0001		2	2	2	01		Impresión, encuademación y rotulación	1101	20	1955	100		0.00	16,600.00	16,600.00	0.00	16,600.00	16,600.00	100.00	0.00	0.00
1.2	01	00	0001		2	2	8			OTROS SERVICIOS NO INCLUIDOS EN CONCEPTOS ANTERIORES						0.00	70,900.00	70,900.00	0.00	70,855.00	70,855.00	99.94	45.00	0.06
1.2	01	00	0001		2	2	8	6		Servicio de organización de eventos, festividades y actividades de entretenimiento						0.00	70,900.00	70,900.00	0.00	70,855.00	70,855.00	99.94	45.00	0.06
1.2	01	00	0001		2	2	8	6	02	Festividades	1101	20	1955	100		0.00	18,900.00	18,900.00	0.00	18,855.00	18,855.00	99.76	45.00	0.24
1.2	01	00	0001		2	2	8	6	03	Actuaciones deportivas	1101	20	1955	100		0.00	30,000.00	30,000.00	0.00	30,000.00	30,000.00	100.00	0.00	0.00
1.2	01	00	0001		2	2	8	6	03	Actuaciones deportivas	1101	30	9996	102		0.00	22,000.00	22,000.00	0.00	22,000.00	22,000.00	100.00	0.00	0.00
1.2	01	00	0001		2	3				MATERIALES Y SUMINISTROS						0.00	137,300.00	137,300.00	0.00	137,300.00	137,300.00	100.00	0.00	0.00
1.2	01	00	0001		2	3	1			ALIMENTOS Y PRODUCTOS AGROFORESTALES						0.00	118,000.00	118,000.00	0.00	118,000.00	118,000.00	100.00	0.00	0.00



**MINISTERIO DE HACIENDA**  
**DIRECCION GENERAL DE PRESUPUESTO**  
**EJECUCIÓN TRIMESTRAL DE LOS GASTOS Y APLICACIONES FINANCIERAS POR DESTINO DE FONDOS Y ESTRUCTURA PROGRAMATICA**  
**CORRESPONDIENTE AL CUARTO TRIMESTRE DEL AÑO 2021**  
**Denominación: Ayuntamiento Municipal de Jamao al Norte**

**Código del Capítulo: 7048**

Destino de Fondos	Estructura Programática				Clasificador del Gasto											Presupuesto					Devengado					
	1	2	3	4	5	6	7	8	9	10	11	12	13	14	15	16	17	18	19	20	21	22	23	24	25	
	Partidas no	Asig. a Prog.	Programa	Proyecto	Actividad/	Otra	SNIP	Objeto	Cuenta	Subcuenta	Auxiliar	Denominación del Gasto	Función	Fuente	Fuente Especifica	Organismo	Financiado	Original	Modificaciones	Vigente	Acumulado Anterior	Trimestre	A la Fecha	% Devengado a la Fecha	Balance Disponible	% Balance Disponible
1.2	01	00	0001				8	2	3	1	1	Alimentos y bebidas para personas	1101	20	1955	100		0.00	118,000.00	118,000.00	0.00	118,000.00	118,000.00	100.00	0.00	0.00
1.2	01	00	0001					2	3	1	01	Alimentos y bebidas para personas	1101	20	1955	100		0.00	25,000.00	25,000.00	0.00	25,000.00	25,000.00	100.00	0.00	0.00
1.2	01	00	0001					2	3	1	01	Alimentos y bebidas para personas	1101	30	9998	102		0.00	93,000.00	93,000.00	0.00	93,000.00	93,000.00	100.00	0.00	0.00
1.2	01	00	0001					2	3	9		PRODUCTOS Y UTILES VARIOS	1101	30				0.00	19,300.00	19,300.00	0.00	19,300.00	19,300.00	100.00	0.00	0.00
1.2	01	00	0001					2	3	9	01	Material para limpieza	1101	30	9996	102		0.00	6,300.00	6,300.00	0.00	6,300.00	6,300.00	100.00	0.00	0.00
1.2	01	00	0001					2	3	9	01	Útiles destinados a actividades deportivas, culturales y recreativas	1101	20	1955	100		0.00	13,000.00	13,000.00	0.00	13,000.00	13,000.00	100.00	0.00	0.00
1.2	01	00	0003									Administración Municipal						2,252,511.00	157,615.29	2,410,126.29	1,363,088.95	916,018.09	2,279,107.04	94.56	131,019.25	5.44
1.2	01	00	0003					2	1			REMUNERACIONES Y CONTRIBUCIONES						484,076.00	-184,084.71	299,991.29	222,749.79	57,500.00	280,249.79	93.42	19,741.50	6.58
1.2	01	00	0003					2	1			REMUNERACIONES						399,076.00	-159,600.00	239,476.00	205,399.79	30,000.00	235,399.79	98.30	4,076.21	1.70
1.2	01	00	0003					2	1	1	05	Incentivos y escalafón	1101	30	9995	102		30,000.00	0.00	30,000.00	15,000.00	15,000.00	30,000.00	100.00	0.00	0.00
1.2	01	00	0003					2	1	1	5	Prestaciones económicas	1101	30	9995	102		349,077.00	-151,900.00	197,177.00	190,399.79	6,700.00	197,099.79	99.96	77.21	0.04
1.2	01	00	0003					2	1	1	03	Prestación laboral por desvinculación	1101	20	1955	100		342,364.00	-151,900.00	190,464.00	190,399.79	0.00	190,399.79	99.97	64.21	0.03
1.2	01	00	0003					2	1	1	03	Prestación laboral por desvinculación	1101	30	9995	102		6,713.00	0.00	6,713.00	0.00	6,700.00	6,700.00	99.81	13.00	0.19
1.2	01	00	0003					2	1	1	6	Vacaciones	1101	30	9995	102		19,999.00	-7,700.00	12,299.00	0.00	6,700.00	6,700.00	99.81	13.00	0.19
1.2	01	00	0003					2	1	1	01	Vacaciones	1101	20	1955	100		15,826.00	-4,700.00	11,126.00	0.00	8,300.00	8,300.00	74.60	2,826.00	25.40
1.2	01	00	0003					2	1	1	01	Vacaciones	1101	30	9998	102		4,173.00	-3,000.00	1,173.00	0.00	0.00	0.00	0.00	1,173.00	100.00
1.2	01	00	0003					2	1	2		SOBRESUELDOS						5,000.00	0.00	5,000.00	0.00	1,000.00	1,000.00	20.00	4,000.00	80.00
1.2	01	00	0003					2	1	2	03	Pago de horas extraordinarias	1101	30	9995	102		5,000.00	0.00	5,000.00	0.00	1,000.00	1,000.00	20.00	4,000.00	80.00
1.2	01	00	0003					2	1	3		DIETAS Y GASTOS DE REPRESENTACION						80,000.00	-24,484.71	55,515.29	17,350.00	26,500.00	43,850.00	78.89	11,665.29	21.01
1.2	01	00	0003					2	1	3	1	Dietas						80,000.00	-24,484.71	55,515.29	17,350.00	26,500.00	43,850.00	78.89	11,665.29	21.01
1.2	01	00	0003					2	1	3	1	Dietas en el país	1101	20	1955	100		70,000.00	-30,000.00	40,000.00	10,500.00	19,000.00	29,500.00	73.75	10,500.00	26.25





**MINISTERIO DE HACIENDA  
DIRECCION GENERAL DE PRESUPUESTO  
EJECUCIÓN TRIMESTRAL DE LOS GASTOS Y APLICACIONES FINANCIERAS POR DESTINO DE FONDOS Y ESTRUCTURA PROGRAMATICA  
CORRESPONDIENTE AL CUARTO TRIMESTRE DEL AÑO 2021  
Denominación: Ayuntamiento Municipal de Jamao al Norte  
Código del Capítulo: 7048**

Destino de Fondos	Estructura Programática						Clasificador del Gasto										Presupuesto					Devengado				% Balance Disponible
	Partidas no Asg. a Prog.	Programas	Proyecto	Actividad/ Odra	SMF		Objeto	Cuentas	Subcuenta	Auxiliar	Denominación del Gasto	Función	Financiamiento	Fuente Específica	Organismo	Financidor	Original	Modificaciones	Vigente	Acumulado Anterior	Trimestre	A la Fecha	% Devengado a la Fecha	Balance Disponible	% Balance Disponible	
	1	2	3	4	5	6	7	8	9	10	11	12	13	14	15	16	17	18	19 = 17 + (-) - 18	20	21	22 = 20 + 21	23 = 22 + 19	24 = 19 - 22	25 = 24 + 19	
1.2	01 00 0003	01 00 0003	01 00 0003	01 00 0003	01 00 0003	01 00 0003	2	1	3	1	01	1101	30	9995	102		10,000.00	0.00	10,000.00	2,500.00	7,500.00	10,000.00	100.00	0.00	0.00	
1.2	01 00 0003	01 00 0003	01 00 0003	01 00 0003	01 00 0003	01 00 0003	2	1	3	1	01	1101	30	9998	102		0.00	5,515.29	5,515.29	4,350.00	0.00	4,350.00	78.87	1,165.29	21.13	
1.2	01 00 0003	01 00 0003	01 00 0003	01 00 0003	01 00 0003	01 00 0003	2	2									1,030,675.00	71,700.00	1,102,375.00	714,939.16	328,641.09	1,043,580.25	94.67	58,794.75	5.33	
1.2	01 00 0003	01 00 0003	01 00 0003	01 00 0003	01 00 0003	01 00 0003	2	2	1								491,000.00	-28,300.00	462,700.00	308,946.59	137,113.39	446,059.98	96.40	16,640.02	3.60	
1.2	01 00 0003	01 00 0003	01 00 0003	01 00 0003	01 00 0003	01 00 0003	2	2	1	2		1101	20	1955	100		300,000.00	0.00	271,700.00	201,066.59	59,773.39	260,839.98	96.00	10,860.02	4.00	
1.2	01 00 0003	01 00 0003	01 00 0003	01 00 0003	01 00 0003	01 00 0003	2	2	1	2	01	1101	20	1955	100		171,115.00	0.00	171,115.00	169,908.89	0.00	169,908.89	99.30	1,206.11	0.70	
1.2	01 00 0003	01 00 0003	01 00 0003	01 00 0003	01 00 0003	01 00 0003	2	2	1	2	01	1101	30	9996	102		128,885.00	-28,300.00	100,585.00	31,157.70	59,773.39	90,931.09	90.40	9,653.91	9.60	
1.2	01 00 0003	01 00 0003	01 00 0003	01 00 0003	01 00 0003	01 00 0003	2	2	1	5	01	1101	20	1955	100		5,000.00	0.00	5,000.00	0.00	0.00	0.00	0.00	5,000.00	100.00	
1.2	01 00 0003	01 00 0003	01 00 0003	01 00 0003	01 00 0003	01 00 0003	2	2	1	7	01	1101	20	1955	100		6,000.00	0.00	6,000.00	2,880.00	2,340.00	5,220.00	87.00	780.00	13.00	
1.2	01 00 0003	01 00 0003	01 00 0003	01 00 0003	01 00 0003	01 00 0003	2	2	1	8	01	1101	30	9998	102		180,000.00	0.00	180,000.00	105,000.00	75,000.00	180,000.00	100.00	0.00	0.00	
1.2	01 00 0003	01 00 0003	01 00 0003	01 00 0003	01 00 0003	01 00 0003	2	2	2								80,000.00	0.00	80,000.00	60,335.00	17,345.00	77,680.00	97.10	2,320.00	2.90	
1.2	01 00 0003	01 00 0003	01 00 0003	01 00 0003	01 00 0003	01 00 0003	2	2	1	01		1101	20	1955	100		50,000.00	0.00	50,000.00	42,000.00	8,000.00	50,000.00	100.00	0.00	0.00	
1.2	01 00 0003	01 00 0003	01 00 0003	01 00 0003	01 00 0003	01 00 0003	2	2	2	01		1101	20	1955	100		30,000.00	0.00	30,000.00	18,335.00	9,345.00	27,680.00	92.27	2,320.00	7.73	
1.2	01 00 0003	01 00 0003	01 00 0003	01 00 0003	01 00 0003	01 00 0003	2	2	6								29,353.00	0.00	29,353.00	3,930.00	22,015.00	25,945.00	88.39	3,408.00	11.61	
1.2	01 00 0003	01 00 0003	01 00 0003	01 00 0003	01 00 0003	01 00 0003	2	2	6	01		1101	20	1955	100		29,353.00	0.00	29,353.00	3,990.00	22,015.00	25,945.00	88.39	3,408.00	11.61	
1.2	01 00 0003	01 00 0003	01 00 0003	01 00 0003	01 00 0003	01 00 0003	2	2	8								430,322.00	100,000.00	530,322.00	341,727.57	152,167.70	483,895.27	93.13	36,426.73	6.87	
1.2	01 00 0003	01 00 0003	01 00 0003	01 00 0003	01 00 0003	01 00 0003	2	2	8	1							130,000.00	100,000.00	230,000.00	175,000.00	39,000.00	214,000.00	93.04	16,000.00	6.96	
1.2	01 00 0003	01 00 0003	01 00 0003	01 00 0003	01 00 0003	01 00 0003	2	2	8	1	01	1101	20	1955	100		130,000.00	0.00	130,000.00	125,000.00	0.00	125,000.00	96.15	5,000.00	3.85	
1.2	01 00 0003	01 00 0003	01 00 0003	01 00 0003	01 00 0003	01 00 0003	2	2	8	1	01	1101	30	9998	102		0.00	100,000.00	100,000.00	50,000.00	39,000.00	89,000.00	89.00	11,000.00	11.00	
1.2	01 00 0003	01 00 0003	01 00 0003	01 00 0003	01 00 0003	01 00 0003	2	2	8	2	01	1101	20	1955	100		15,000.00	12,000.00	27,000.00	21,556.57	5,167.70	26,724.27	98.98	275.73	1.02	
1.2	01 00 0003	01 00 0003	01 00 0003	01 00 0003	01 00 0003	01 00 0003	2	2	8	6	02	1101	20	1955	100		40,000.00	0.00	40,000.00	39,401.00	0.00	39,401.00	98.50	599.00	1.50	





**MINISTERIO DE HACIENDA  
DIRECCION GENERAL DE PRESUPUESTO  
EJECUCION TRIMESTRAL DE LOS GASTOS Y APLICACIONES FINANCIERAS POR DESTINO DE FONDOS Y ESTRUCTURA PROGRAMATICA  
CORRESPONDIENTE AL CUARTO TRIMESTRE DEL AÑO 2021  
Denominación: Ayuntamiento Municipal de Jamsó al Norte  
Código del Capítulo: 7048**

Destino de Fondos	Estructura Programática				Clasificador del Gasto										Presupuesto					Devengado				Balance Disponible	% Balance Disponible
	Partidas no	Késg. a Prog.	Programa	Actividad/ Proyecto	SNIP	Tipo	Orbita	Cuenta	Subcuenta	Auxiliar	Denominación del Gasto	Función	Fuente	Financiamiento	Fuente Específica	Organismo	Financidor	Original	Modificaciones	Vigente	Acumulado Anterior	Trimestre	A la Fecha		
1.2	01	00	0003	0003	8	7	8	9	10	11	1.2	13	14	15	16	17	18	19 = 17 + 18	20	21	22 = 20 + 21	23 = 22 + 19	24 = 19 + 22	25 = 24 + 19	8.38
1.2	01	00	0003	0003	8	2	2	8	7	05	Servicios Técnicos y Profesionales	1101	20	1955	100			245,322.00	-12,000.00	233,322.00	105,770.00	108,000.00	213,770.00	91.62	19,552.00
1.2	01	00	0003	0003	8	2	2	8	7	05	Servicios de informática y sistemas computarizados	1101	20	1955	100			150,000.00	0.00	150,000.00	90,000.00	60,000.00	150,000.00	100.00	0.00
1.2	01	00	0003	0003	8	2	2	8	7	06	Otros servicios técnicos profesionales	1101	20	1955	100			95,322.00	-12,000.00	83,322.00	15,770.00	48,000.00	63,770.00	76.53	19,552.00
1.2	01	00	0003	0003	8	2	2	3			<b>MATERIALES Y SUMINISTROS</b>							737,760.00	270,000.00	1,007,760.00	425,400.00	529,877.00	955,277.00	94.79	52,483.00
1.2	01	00	0003	0003	8	2	2	3			<b>ALIMENTOS Y PRODUCTOS AGROFORESTALES</b>							530,760.00	270,000.00	800,760.00	336,939.00	457,602.00	794,541.00	99.22	6,219.00
1.2	01	00	0003	0003	8	2	3	1	1		Alimentos y bebidas para personas							500,000.00	200,000.00	700,000.00	283,769.00	412,816.00	696,585.00	99.51	3,415.00
1.2	01	00	0003	0003	8	2	3	1	01		Alimentos y bebidas para personas	1101	20	1955	100			283,833.00	0.00	283,833.00	265,880.00	27,295.00	283,175.00	99.78	658.00
1.2	01	00	0003	0003	8	2	3	1	01		Alimentos y bebidas para personas	1101	30	9995	102			133,287.00	0.00	133,287.00	6,746.00	125,876.00	132,622.00	99.50	665.00
1.2	01	00	0003	0003	8	2	3	1	01		Alimentos y bebidas para personas	1101	30	9996	102			200,000.00	0.00	200,000.00	0.00	198,645.00	198,645.00	99.32	1,355.00
1.2	01	00	0003	0003	8	2	3	1	01		Alimentos y bebidas para personas	1101	30	9998	102			72,880.00	0.00	72,880.00	11,143.00	61,000.00	72,143.00	98.99	737.00
1.2	01	00	0003	0003	8	2	3	1	3		Productos agroforestales y pecuarios							30,760.00	70,000.00	100,760.00	53,170.00	44,786.00	97,956.00	97.22	2,804.00
1.2	01	00	0003	0003	8	2	3	1	03		Productos Forestales	1101	20	1955	100			0.00	70,000.00	70,000.00	22,480.00	44,786.00	67,246.00	96.07	2,754.00
1.2	01	00	0003	0003	8	2	3	1	03		Productos Forestales	1101	30	9998	102			30,760.00	0.00	30,760.00	30,710.00	0.00	30,710.00	99.84	50.00
1.2	01	00	0003	0003	8	2	3	2			<b>TEXTILES Y VESTUARIOS</b>							107,000.00	-50,000.00	57,000.00	0.00	12,160.00	12,160.00	21.33	44,840.00
1.2	01	00	0003	0003	8	2	3	2	01		Prendas y accesorios de vestir	1101	20	1955	100			107,000.00	-50,000.00	57,000.00	0.00	12,160.00	12,160.00	21.33	44,840.00
1.2	01	00	0003	0003	8	2	3	9			<b>PRODUCTOS Y UTILES VARIOS</b>							100,000.00	50,000.00	150,000.00	88,461.00	60,115.00	148,576.00	99.05	1,424.00
1.2	01	00	0003	0003	8	2	3	9	01		Materiales para Impieza	1101	20	1955	100			40,000.00	0.00	40,000.00	0.00	38,660.00	38,660.00	96.65	1,340.00
1.2	01	00	0003	0003	8	2	3	9	01		Utiles de escritorio, oficina e informática	1101	20	1955	100			60,000.00	0.00	60,000.00	40,586.00	19,355.00	59,941.00	99.90	59.00
1.2	01	00	0003	0003	8	2	3	9	01		Utiles destinados a actividades deportivas, culturales y recreativas	1101	20	1955	100			0.00	50,000.00	50,000.00	47,875.00	2,100.00	49,975.00	99.95	25.00
1.2	12										<b>Gestión y Administración de Servicios Públicos</b>							4,894,887.00	51,750.00	4,946,737.00	3,237,027.66	1,396,537.45	4,633,565.11	93.67	313,171.89





**MINISTERIO DE HACIENDA**  
**DIRECCION GENERAL DE PRESUPUESTO**  
**EJECUCIÓN TRIMESTRAL DE LOS GASTOS Y APLICACIONES FINANCIERAS POR DESTINO DE FONDOS Y ESTRUCTURA PROGRAMATICA**  
**CORRESPONDIENTE AL CUARTO TRIMESTRE DEL AÑO 2021**  
**Denominación: Ayuntamiento Municipal de Jamao al Norte**

**Código del Capítulo: 7048**

Destino de Fondos	Estructura Programática		Clasificador del Gasto										Presupuesto					Devengado			% Balance Disponible		
	Partida no Asg. a Prog.	Programa	Proyecto	Actividad/Otra	SNIP	Objeto	Cuenta	Subcuenta	Auxiliar	Denominación del Gasto	Función	Fuente Financiamiento	Ruente Especifica	Organismo Financiador	Original	Modificaciones	Vigente	Acumulado Anterior	Trimestre	A la Fecha		% Devengado a la Fecha	Balance Disponible
1.2	12 00 0001					12				13	14	15	16	17	18	19=17+18	20	21	22=20+21	23=22+19	24=19+22	25=24+19	
						Administración de los Servicios Públicos				1102	20	1955	100		1,205,803.00	51,750.00	1,257,553.00	863,001.26	337,770.05	1,200,771.31	95.48	56,781.69	4.52
1.2	12 00 0001					REMUNERACIONES Y CONTRIBUCIONES				1102	20	1955	100		1,205,803.00	12,500.00	1,218,303.00	863,001.26	337,770.05	1,200,771.31	98.56	17,531.69	1.44
1.2	12 00 0001					REMUNERACIONES				1102	20	1955	100		1,092,000.00	12,500.00	1,104,500.00	761,158.10	326,873.00	1,088,031.10	98.51	16,468.90	1.49
1.2	12 00 0001					Remuneraciones al personal fijo				1102	20	1955	100		1,008,000.00	0.00	1,008,000.00	761,158.10	240,573.00	1,001,731.10	98.40	16,268.90	1.60
1.2	12 00 0001					Sueldos fijos				1102	20	1955	100		1,008,000.00	0.00	1,008,000.00	761,158.10	240,573.00	1,001,731.10	99.38	6,268.90	0.62
1.2	12 00 0001					Incentivos y escalafón				1102	30	9998	102		0.00	10,000.00	10,000.00	0.00	0.00	0.00	0.00	100.00	0.00
1.2	12 00 0001					Sueldo Anual No. 13				1102	20	1955	100		84,000.00	2,500.00	86,500.00	0.00	86,300.00	86,300.00	99.77	200.00	0.23
1.2	12 00 0001					CONTRIBUCIONES A LA SEGURIDAD SOCIAL									113,803.00	0.00	113,803.00	101,843.16	10,959.84	112,742.21	99.07	1,062.79	0.93
1.2	12 00 0001					Contribuciones al seguro de salud				1102	20	1955	100		51,408.00	0.00	51,408.00	51,317.46	0.00	51,317.46	99.82	90.54	0.18
1.2	12 00 0001					Contribuciones al seguro de pensiones				1102	20	1955	100		51,307.00	0.00	51,307.00	43,219.19	7,115.70	50,334.89	98.11	972.11	1.89
1.2	12 00 0001					Contribuciones al seguro de riesgo laboral				1102	20	1955	100		11,088.00	0.00	11,088.00	7,306.51	3,781.35	11,087.86	100.00	0.14	0.00
1.2	12 00 0001					CONTRATACIÓN DE SERVICIOS									0.00	5,000.00	5,000.00	0.00	0.00	0.00	0.00	5,000.00	100.00
1.2	12 00 0001					PUBLICIDAD, IMPRESIÓN Y ENCUADERNACIÓN									0.00	5,000.00	5,000.00	0.00	0.00	0.00	0.00	5,000.00	100.00
1.2	12 00 0001					Publicidad y propaganda				1102	30	9998	102		0.00	5,000.00	5,000.00	0.00	0.00	0.00	0.00	5,000.00	100.00
1.2	12 00 0001					MATERIALES Y SUMINISTROS									0.00	34,250.00	34,250.00	0.00	0.00	0.00	0.00	34,250.00	100.00
1.2	12 00 0001					ALIMENTOS Y PRODUCTOS AGROFORESTALES									0.00	34,250.00	34,250.00	0.00	0.00	0.00	0.00	34,250.00	100.00
1.2	12 00 0001					Alimentos y bebidas para personas				1102	30	9998	102		0.00	34,250.00	34,250.00	0.00	0.00	0.00	0.00	34,250.00	100.00
1.2	12 00 0002					Ornato y Saneamiento de Calles, Plazas y Parques									3,437,975.00	0.00	3,437,975.00	2,217,856.15	974,056.75	3,191,912.90	92.84	246,062.10	7.16
1.2	12 00 0002					REMUNERACIONES Y CONTRIBUCIONES									3,437,975.00	0.00	3,437,975.00	2,217,856.15	974,056.75	3,191,912.90	92.84	246,062.10	7.16



**MINISTERIO DE HACIENDA**  
**DIRECCION GENERAL DE PRESUPUESTO**  
**EJECUCIÓN TRIMESTRAL DE LOS GASTOS Y APLICACIONES FINANCIERAS POR DESTINO DE FONDOS Y ESTRUCTURA PROGRAMATICA**  
**CORRESPONDIENTE AL CUARTO TRIMESTRE DEL AÑO 2021**  
**Denominación: Ayuntamiento Municipal de Jamao al Norte**

**Código del Capítulo: 7048**

Destino de Fondos	Estructura Programática			Clasificador del Gasto							Presupuesto					Devengado				% Balance Disponible				
	Partidas no Prog. a Prog.	Proyecto	Actividad/ Obra	SNIP	Tipo	Objeto	Cuenta	Subcuenta	Auxiliar	Denominación del Gasto	Fuente	Fraccionamiento	Fuente Específica	Organismo	Financiado	Original	Modificaciones	Vigente	Acumulado Anterior		Trimestre	A la Fecha	% Devengado a la Fecha	Balance Disponible
1.2	12 00 0002	2	1	1	6	7	8	9	10	11	12	13	14	15	16	17	18	19 = 17 + 18	20	21	22 = 20 + 21	23 = 22 + 19	24 = 19 - 22	25 = 24 + 19
1.2	12 00 0002	2	1	1	6	7	8	9	10	11	12	13	14	15	16	17	18	19 = 17 + 18	20	21	22 = 20 + 21	23 = 22 + 19	24 = 19 - 22	25 = 24 + 19
1.2	12 00 0002	2	1	1	6	7	8	9	10	11	12	13	14	15	16	17	18	19 = 17 + 18	20	21	22 = 20 + 21	23 = 22 + 19	24 = 19 - 22	25 = 24 + 19
1.2	12 00 0002	2	1	1	6	7	8	9	10	11	12	13	14	15	16	17	18	19 = 17 + 18	20	21	22 = 20 + 21	23 = 22 + 19	24 = 19 - 22	25 = 24 + 19
1.2	12 00 0002	2	1	1	6	7	8	9	10	11	12	13	14	15	16	17	18	19 = 17 + 18	20	21	22 = 20 + 21	23 = 22 + 19	24 = 19 - 22	25 = 24 + 19
1.2	12 00 0002	2	1	1	6	7	8	9	10	11	12	13	14	15	16	17	18	19 = 17 + 18	20	21	22 = 20 + 21	23 = 22 + 19	24 = 19 - 22	25 = 24 + 19
1.2	12 00 0002	2	1	1	6	7	8	9	10	11	12	13	14	15	16	17	18	19 = 17 + 18	20	21	22 = 20 + 21	23 = 22 + 19	24 = 19 - 22	25 = 24 + 19
1.2	12 00 0002	2	1	1	6	7	8	9	10	11	12	13	14	15	16	17	18	19 = 17 + 18	20	21	22 = 20 + 21	23 = 22 + 19	24 = 19 - 22	25 = 24 + 19
1.2	12 00 0002	2	1	1	6	7	8	9	10	11	12	13	14	15	16	17	18	19 = 17 + 18	20	21	22 = 20 + 21	23 = 22 + 19	24 = 19 - 22	25 = 24 + 19
1.2	12 00 0002	2	1	1	6	7	8	9	10	11	12	13	14	15	16	17	18	19 = 17 + 18	20	21	22 = 20 + 21	23 = 22 + 19	24 = 19 - 22	25 = 24 + 19
1.2	12 00 0002	2	1	1	6	7	8	9	10	11	12	13	14	15	16	17	18	19 = 17 + 18	20	21	22 = 20 + 21	23 = 22 + 19	24 = 19 - 22	25 = 24 + 19
1.2	12 00 0002	2	1	1	6	7	8	9	10	11	12	13	14	15	16	17	18	19 = 17 + 18	20	21	22 = 20 + 21	23 = 22 + 19	24 = 19 - 22	25 = 24 + 19
1.2	12 00 0002	2	1	1	6	7	8	9	10	11	12	13	14	15	16	17	18	19 = 17 + 18	20	21	22 = 20 + 21	23 = 22 + 19	24 = 19 - 22	25 = 24 + 19
1.2	12 00 0002	2	1	1	6	7	8	9	10	11	12	13	14	15	16	17	18	19 = 17 + 18	20	21	22 = 20 + 21	23 = 22 + 19	24 = 19 - 22	25 = 24 + 19
1.2	12 00 0002	2	1	1	6	7	8	9	10	11	12	13	14	15	16	17	18	19 = 17 + 18	20	21	22 = 20 + 21	23 = 22 + 19	24 = 19 - 22	25 = 24 + 19
1.2	12 00 0002	2	1	1	6	7	8	9	10	11	12	13	14	15	16	17	18	19 = 17 + 18	20	21	22 = 20 + 21	23 = 22 + 19	24 = 19 - 22	25 = 24 + 19
1.2	12 00 0002	2	1	1	6	7	8	9	10	11	12	13	14	15	16	17	18	19 = 17 + 18	20	21	22 = 20 + 21	23 = 22 + 19	24 = 19 - 22	25 = 24 + 19
1.2	12 00 0002	2	1	1	6	7	8	9	10	11	12	13	14	15	16	17	18	19 = 17 + 18	20	21	22 = 20 + 21	23 = 22 + 19	24 = 19 - 22	25 = 24 + 19
1.2	12 00 0002	2	1	1	6	7	8	9	10	11	12	13	14	15	16	17	18	19 = 17 + 18	20	21	22 = 20 + 21	23 = 22 + 19	24 = 19 - 22	25 = 24 + 19
1.2	12 00 0002	2	1	1	6	7	8	9	10	11	12	13	14	15	16	17	18	19 = 17 + 18	20	21	22 = 20 + 21	23 = 22 + 19	24 = 19 - 22	25 = 24 + 19
1.2	12 00 0002	2	1	1	6	7	8	9	10	11	12	13	14	15	16	17	18	19 = 17 + 18	20	21	22 = 20 + 21	23 = 22 + 19	24 = 19 - 22	25 = 24 + 19
1.2	12 00 0002	2	1	1	6	7	8	9	10	11	12	13	14	15	16	17	18	19 = 17 + 18	20	21	22 = 20 + 21	23 = 22 + 19	24 = 19 - 22	25 = 24 + 19
1.2	12 00 0002	2	1	1	6	7	8	9	10	11	12	13	14	15	16	17	18	19 = 17 + 18	20	21	22 = 20 + 21	23 = 22 + 19	24 = 19 - 22	25 = 24 + 19
1.2	12 00 0002	2	1	1	6	7	8	9	10	11	12	13	14	15	16	17	18	19 = 17 + 18	20	21	22 = 20 + 21	23 = 22 + 19	24 = 19 - 22	25 = 24 + 19
1.2	12 00 0002	2	1	1	6	7	8	9	10	11	12	13	14	15	16	17	18	19 = 17 + 18	20	21	22 = 20 + 21	23 = 22 + 19	24 = 19 - 22	25 = 24 + 19
1.2	12 00 0002	2	1	1	6	7	8	9	10	11	12	13	14	15	16	17	18	19 = 17 + 18	20	21	22 = 20 + 21	23 = 22 + 19	24 = 19 - 22	25 = 24 + 19
1.2	12 00 0002	2	1	1	6	7	8	9	10	11	12	13	14	15	16	17	18	19 = 17 + 18	20	21	22 = 20 + 21	23 = 22 + 19	24 = 19 - 22	25 = 24 + 19
1.2	12 00 0002	2	1	1	6	7	8	9	10	11	12	13	14	15	16	17	18	19 = 17 + 18	20	21	22 = 20 + 21	23 = 22 + 19	24 = 19 - 22	25 = 24 + 19
1.2	12 00 0002	2	1	1	6	7	8	9	10	11	12	13	14	15	16	17	18	19 = 17 + 18	20	21	22 = 20 + 21	23 = 22 + 19	24 = 19 - 22	25 = 24 + 19
1.2	12 00 0002	2	1	1	6	7	8	9	10	11	12	13	14	15	16	17	18	19 = 17 + 18	20	21	22 = 20 + 21	23 = 22 + 19	24 = 19 - 22	25 = 24 + 19
1.2	12 00 0002	2	1	1	6	7	8	9	10	11	12	13	14	15	16	17	18	19 = 17 + 18	20	21	22 = 20 + 21	23 = 22 + 19	24 = 19 - 22	25 = 24 + 19
1.2	12 00 0002	2	1	1	6	7	8	9	10	11	12	13	14	15	16	17	18	19 = 17 + 18	20	21	22 = 20 + 21	23 = 22 + 19	24 = 19 - 22	25 = 24 + 19
1.2	12 00 0002	2	1	1	6	7	8	9	10	11	12	13	14	15	16	17	18	19 = 17 + 18	20	21	22 = 20 + 21	23 = 22 + 19	24 = 19 - 22	25 = 24 + 19
1.2	12 00 0002	2	1	1	6	7	8	9	10	11	12	13	14	15	16	17	18	19 = 17 + 18	20	21	22 = 20 + 21	23 = 22 + 19	24 = 19 - 22	25 = 24 + 19
1.2	12 00 0002	2	1	1	6	7	8	9	10	11	12	13	14	15	16	17	18	19 = 17 + 18	20	21	22 = 20 + 21	23 = 22 + 19	24 = 19 - 22	25 = 24 + 19
1.2	12 00 0002	2	1	1	6	7	8	9	10	11	12	13	14	15	16	17	18	19 = 17 + 18	20	21	22 = 20 + 21	23 = 22 + 19	24 = 19 - 22	25 = 24 + 19
1.2	12 00 0002	2	1	1	6	7	8	9	10	11	12	13	14	15	16	17	18	19 = 17 + 18	20	21	22 = 20 + 21	23 = 22 + 19	24 = 19 - 22	25 = 24 + 19
1.2	12 00 0002	2	1	1	6	7	8	9	10	11	12	13	14	15	16	17	18	19 = 17 + 18	20	21	22 = 20 + 21	23 = 22 + 19	24 = 19 - 22	25 = 24 + 19
1.2	12 00 0002	2	1	1	6	7	8	9	10	11	12	13	14	15	16	17	18	19 = 17 + 18	20	21	22 = 20 + 21	23 = 22 + 19	24 = 19 - 22	25 = 24 + 19
1.2	12 00 0002	2	1	1	6	7	8	9	10	11	12	13	14	15	16	17	18	19 = 17 + 18	20	21	22 = 20 + 21	23 = 22 + 19	24 = 19 - 22	25 = 24 + 19
1.2	12 00 0002	2	1	1	6	7	8	9	10	11	12	13	14	15	16	17	18	19 = 17 + 18	20	21	22 = 20 + 21	23 = 22 + 19	24 = 19 - 22	25 = 24 + 19
1.2	12 00 0002	2	1	1	6	7	8	9	10	11	12	13	14	15	16	17	18	19 = 17 + 18	20	21	22 = 20 + 21	23 = 22 + 19	24 = 19 - 22	25 = 24 + 19
1.2	12 00 0002	2	1	1	6	7	8	9	10	11	12	13	14	15	16	17	18	19 = 17 + 18	20	21	22 = 20 + 21	23 = 22 + 19	24 = 19 - 22	25 = 24 + 19
1.2	12 00 0002	2	1	1	6	7	8	9	10	11	12	13	14	15	16	17	18	19 = 17 + 18	20	21	22 = 20 + 21	23 = 22 + 19	24 = 19 - 22	25 = 24 + 19
1.2	12 00 0002	2	1	1	6	7	8	9	10	11	12	13	14	15	16	17	18	19 = 17 + 18	20	21	22 = 20 + 21	23 = 22 + 19	24 = 19 - 22	25 = 24 + 19
1.2	12 00 0002	2	1	1	6	7	8	9	10	11	12	13	14	15	16	17	18	19 = 17 + 18	20	21	22 = 20 + 21	23 = 22 + 19	24 = 19 - 22	25 = 24 + 19
1.2	12 00 0002	2	1	1	6	7	8	9	10	11	12	13	14	15	16	17	18	19 = 17 + 18	20	21	22 = 20 + 21	23 = 22 + 19	24 = 19 - 22	25 = 24 + 19
1.2	12 00 0002	2	1	1	6	7	8																	



**MINISTERIO DE HACIENDA**  
**DIRECCION GENERAL DE PRESUPUESTO**  
**EJECUCIÓN TRIMESTRAL DE LOS GASTOS Y APLICACIONES FINANCIERAS POR DESTINO DE FONDOS Y ESTRUCTURA PROGRAMATICA**  
**CORRESPONDIENTE AL CUARTO TRIMESTRE DEL AÑO 2021**  
**Denominación: Ayuntamiento Municipal de Jamao al Norte**

**Código del Capítulo: 7048**

Destino de Fondos	Estructura Programática				Clasificador del Gasto										Presupuesto					Devengado				% Balance Disponible		
	Partida no Asig. a Prog.	Programas	Proyecto	Actividad/Otra	SNIP	Tipo	Objeto	Cuentas	Subcuentas	Auxiliar	Denominación del Gasto	Función	Fuente	Fuente Financiamiento	Tiempo Específica	Organismo	Financidor	Original	Modificaciones	Vigente	Acumulado Anterior	Trimestre	A la Fecha		% Devengado a la Fecha	Balance Disponible
1.2	12 00 0006	12 00 0006	12 00 0006	12 00 0006	12 00 0006	2	1	1	4	01	Sueldo Anual No. 13	1401	20	1955	100			5,000.00	0.00	5,000.00	0.00	5,000.00	5,000.00	100.00	0.00	0.00
1.2	12 00 0006	12 00 0006	12 00 0006	12 00 0006	12 00 0006	2	1	5			<b>CONTRIBUCIONES A LA SEGURIDAD SOCIAL</b>							<b>6,774.00</b>	<b>0.00</b>	<b>6,774.00</b>	<b>0.00</b>	<b>0.00</b>	<b>0.00</b>	<b>0.00</b>	<b>6,774.00</b>	<b>100.00</b>
1.2	12 00 0006	12 00 0006	12 00 0006	12 00 0006	12 00 0006	2	1	5	1	01	Contribuciones al seguro de salud	1401	20	1955	100			3,060.00	0.00	3,060.00	0.00	0.00	0.00	0.00	3,060.00	100.00
1.2	12 00 0006	12 00 0006	12 00 0006	12 00 0006	12 00 0006	2	1	5	2	01	Contribuciones al seguro de pensiones	1401	20	1955	100			3,054.00	0.00	3,054.00	0.00	0.00	0.00	0.00	3,054.00	100.00
1.2	12 00 0006	12 00 0006	12 00 0006	12 00 0006	12 00 0006	2	1	5	3	01	Contribuciones al seguro de riesgo laboral	1401	20	1955	100			660.00	0.00	660.00	0.00	0.00	0.00	0.00	660.00	100.00
1.2	14										<b>Gestión y Administración de Servicios Sociales</b>							<b>698,595.00</b>	<b>392,138.00</b>	<b>1,090,733.00</b>	<b>350,686.10</b>	<b>560,299.05</b>	<b>910,985.15</b>	<b>83.52</b>	<b>179,747.85</b>	<b>16.48</b>
1.2	14 00 0001	14 00 0001	14 00 0001	14 00 0001	14 00 0001	2	1				<b>Asistencia Social</b>							<b>620,748.00</b>	<b>392,138.00</b>	<b>1,012,886.00</b>	<b>288,643.40</b>	<b>545,900.05</b>	<b>834,543.45</b>	<b>82.39</b>	<b>178,342.55</b>	<b>17.61</b>
1.2	14 00 0001	14 00 0001	14 00 0001	14 00 0001	14 00 0001	2	1				<b>REMUNERACIONES Y CONTRIBUCIONES</b>							<b>179,435.00</b>	<b>1,000.00</b>	<b>180,435.00</b>	<b>115,463.40</b>	<b>62,809.35</b>	<b>178,272.75</b>	<b>98.80</b>	<b>2,162.25</b>	<b>1.20</b>
1.2	14 00 0001	14 00 0001	14 00 0001	14 00 0001	14 00 0001	2	1	1			<b>REMUNERACIONES</b>							<b>162,500.00</b>	<b>5,000.00</b>	<b>167,500.00</b>	<b>115,463.40</b>	<b>51,527.20</b>	<b>166,990.60</b>	<b>99.70</b>	<b>509.40</b>	<b>0.30</b>
1.2	14 00 0001	14 00 0001	14 00 0001	14 00 0001	14 00 0001	2	1	1	1	01	Sueldos fijos	4510	20	1955	100			150,000.00	4,000.00	154,000.00	115,463.40	38,527.20	153,990.60	99.99	9.40	0.01
1.2	14 00 0001	14 00 0001	14 00 0001	14 00 0001	14 00 0001	2	1	1	4	01	Sueldo Anual No. 13	4510	20	1955	100			12,500.00	1,000.00	13,500.00	0.00	13,000.00	13,000.00	96.30	500.00	3.70
1.2	14 00 0001	14 00 0001	14 00 0001	14 00 0001	14 00 0001	2	1	5			<b>CONTRIBUCIONES A LA SEGURIDAD SOCIAL</b>							<b>16,935.00</b>	<b>-4,000.00</b>	<b>12,935.00</b>	<b>0.00</b>	<b>11,282.15</b>	<b>11,282.15</b>	<b>87.22</b>	<b>1,652.85</b>	<b>12.78</b>
1.2	14 00 0001	14 00 0001	14 00 0001	14 00 0001	14 00 0001	2	1	5	1	01	Contribuciones al seguro de salud	4510	20	1955	100			7,650.00	-4,000.00	3,650.00	0.00	3,650.00	3,650.00	100.00	0.00	0.00
1.2	14 00 0001	14 00 0001	14 00 0001	14 00 0001	14 00 0001	2	1	5	2	01	Contribuciones al seguro de pensiones	4510	20	1955	100			7,635.00	0.00	7,635.00	0.00	7,632.15	7,632.15	99.96	2.85	0.04
1.2	14 00 0001	14 00 0001	14 00 0001	14 00 0001	14 00 0001	2	1	5	3	01	Contribuciones al seguro de riesgo laboral	4510	20	1955	100			1,650.00	0.00	1,650.00	0.00	0.00	0.00	0.00	1,650.00	100.00
1.2	14 00 0001	14 00 0001	14 00 0001	14 00 0001	14 00 0001	2	4				<b>TRANSFERENCIAS CORRIENTES</b>							<b>441,313.00</b>	<b>391,138.00</b>	<b>832,451.00</b>	<b>173,180.00</b>	<b>483,090.70</b>	<b>656,270.70</b>	<b>78.84</b>	<b>176,180.30</b>	<b>21.16</b>
1.2	14 00 0001	14 00 0001	14 00 0001	14 00 0001	14 00 0001	2	4	1			<b>TRANSFERENCIAS CORRIENTES AL SECTOR PRIVADO</b>							<b>441,313.00</b>	<b>391,138.00</b>	<b>832,451.00</b>	<b>173,180.00</b>	<b>483,090.70</b>	<b>656,270.70</b>	<b>78.84</b>	<b>176,180.30</b>	<b>21.16</b>
1.2	14 00 0001	14 00 0001	14 00 0001	14 00 0001	14 00 0001	2	4	1	2		Ayudas y donaciones a personas							<b>441,313.00</b>	<b>391,138.00</b>	<b>832,451.00</b>	<b>173,180.00</b>	<b>483,090.70</b>	<b>656,270.70</b>	<b>78.84</b>	<b>176,180.30</b>	<b>21.16</b>
1.2	14 00 0001	14 00 0001	14 00 0001	14 00 0001	14 00 0001	2	4	1	2	01	Ayudas y donaciones programadas a hogares y personas	4510	30	9998	102			0.00	1,000.00	1,000.00	0.00	500.00	500.00	50.00	500.00	50.00



**MINISTERIO DE HACIENDA**  
**DIRECCION GENERAL DE PRESUPUESTO**  
**EJECUCIÓN TRIMESTRAL DE LOS GASTOS Y APLICACIONES FINANCIERAS POR DESTINO DE FONDOS Y ESTRUCTURA PROGRAMATICA**  
**CORRESPONDIENTE AL CUARTO TRIMESTRE DEL AÑO 2021**  
**Denominación: Ayuntamiento Municipal de Jamaica al Norte**

**Código del Capítulo: 7048**

Destino de Fondos	Estructura Programática				Clasificador del Gasto										Presupuesto					Devenido				% Balance Disponible			
	Partidas no Asg. a Prog.	Programa	Proyecto	Actividad/Obra	SNIP	Tipo	Objeto	Cuenta	Subcuenta	Auxiliar	Denominación del Gasto	Fuente	Fuente Especifica	Organismo	Financiamiento	Fuente	Financiamiento	Original	Modificaciones	Vigente	Acumulado Anterior	Trimestre	A la Fecha		% Devengado a la Fecha	Balance Disponible	% Balance Disponible
1.2	14 00 0001					2	4	1	2	02	Ayudas y donaciones ocasionales a hogares y personas	4510	20	1955	100	17	18	19=17+18	20	21	22=20+21	23=22+19	24=19+22	25=24+19	288.30	0.07	
1.2	14 00 0001					2	4	1	2	02	Ayudas y donaciones ocasionales a hogares y personas	4510	30	9996	102			0.00	379,638.00	0.00	379,638.00	0.00	204,546.00	204,546.00	53.88	175,092.00	46.12
1.2	14 00 0001					2	4	1	2	02	Ayudas y donaciones ocasionales a hogares y personas	4510	30	9998	102			0.00	10,500.00	0.00	10,500.00	10,200.00	0.00	10,200.00	97.14	300.00	2.86
1.2	14 00 0002										Educación y Formación Integral							77,847.00	0.00	77,847.00	62,042.70	14,399.00	76,441.70	98.19	1,405.30	1.81	
1.2	14 00 0002										CONTRATACIÓN DE SERVICIOS							10,000.00	0.00	10,000.00	5,600.00	4,399.00	9,999.00	99.99	1.00	0.01	
1.2	14 00 0002										OTROS SERVICIOS NO INCLUIDOS EN CONCEPTOS ANTERIORES							10,000.00	0.00	10,000.00	5,600.00	4,399.00	9,999.00	99.99	1.00	0.01	
1.2	14 00 0002					2	2	8	6	04	Actuaciones artísticas	4409	20	1955	100			10,000.00	0.00	10,000.00	5,600.00	4,399.00	9,999.00	99.99	1.00	0.01	
1.2	14 00 0002					2	3				MATERIALES Y SUMINISTROS							67,847.00	0.00	67,847.00	56,442.70	10,000.00	66,442.70	97.93	1,404.30	2.07	
1.2	14 00 0002					2	3	4			PRODUCTOS FARMACEUTICOS							63,847.00	0.00	63,847.00	52,442.70	10,000.00	62,442.70	97.80	1,404.30	2.20	
1.2	14 00 0002					2	3	4	1	01	Productos medicinales para uso humano	4409	20	1955	100			63,847.00	0.00	63,847.00	52,442.70	10,000.00	62,442.70	97.80	1,404.30	2.20	
1.2	14 00 0002					2	3	9			PRODUCTOS Y UTILES VARIOS							4,000.00	0.00	4,000.00	4,000.00	0.00	4,000.00	100.00	0.00	0.00	
1.2	14 00 0002					2	3	9	4	01	Utiles destinados a actividades deportivas, culturales y recreativas	4409	20	1955	100			4,000.00	0.00	4,000.00	4,000.00	0.00	4,000.00	100.00	0.00	0.00	
1.2	15										Fomento de la Cultura, Deporte y Recreación							179,435.00	1,200.00	180,635.00	119,249.50	60,750.00	179,999.50	99.65	635.50	0.35	
1.2	15 00 0002										Desarrollo de Eventos Deportivos y Recreación							179,435.00	1,200.00	180,635.00	119,249.50	60,750.00	179,999.50	99.65	635.50	0.35	
1.2	15 00 0002					2	1				REMUNERACIONES Y CONTRIBUCIONES							179,435.00	1,200.00	180,635.00	119,249.50	60,750.00	179,999.50	99.65	635.50	0.35	
1.2	15 00 0002					2	1	1			REMUNERACIONES							182,500.00	18,000.00	180,500.00	119,249.50	60,750.00	179,999.50	99.72	500.50	0.28	
1.2	15 00 0002					2	1	1	1	01	Sueldos fijos	4302	20	1955	100			150,000.00	16,800.00	166,800.00	119,249.50	47,500.00	166,749.50	99.97	50.50	0.03	
1.2	15 00 0002					2	1	1	4	01	Sueldo Anual No. 13	4302	20	1955	100			12,500.00	1,200.00	13,700.00	0.00	13,250.00	13,250.00	96.72	450.00	3.28	





**MINISTERIO DE HACIENDA**  
**DIRECCION GENERAL DE PRESUPUESTO**  
**EJECUCION TRIMESTRAL DE LOS GASTOS Y APLICACIONES FINANCIERAS POR DESTINO DE FONDOS Y ESTRUCTURA PROGRAMATICA**  
**CORRESPONDIENTE AL CUARTO TRIMESTRE DEL AÑO 2021**  
**Denominación: Ayuntamiento Municipal de Jamao al Norte**

**Código del Capítulo: 7048**

Destino de Fondos	Estructura Programática				Clasificador del Gasto											Presupuesto					Devengado						
	Partidas no Asg. a Prog.	Programa	Proyecto	Actividad/Obra	SNIP	Tipo	Objeto	Cuenta	Subcuenta	Auxiliar	Denominación del Gasto	Función	Fuente	Fraccionamiento	Fuente Especifica	Organismo	Financador	Original	Modificaciones	Vigente	Acumulado Anterior	Trimestre	A la Fecha	% Devengado a la Fecha	Balance Disponible	% Balance Disponible	
1,2	15 00 0002				2	1	5				CONTRIBUCIONES A LA SEGURIDAD SOCIAL	13	14	15	16			16,935.00	-16,800.00	135.00	0.00	0.00	22 = 20 + 21	23 = 22 + 19	24 = 19 - 22	25 = 24 + 19	100.00
1,2	15 00 0002				2	1	5	1	01		Contribuciones al seguro de salud	4302	20	1955	100			7,650.00	-7,600.00	50.00	0.00	0.00	0.00	0.00	0.00	50.00	100.00
1,2	15 00 0002				2	1	5	2	01		Contribuciones al seguro de pensiones	4302	20	1955	100			7,635.00	-7,600.00	35.00	0.00	0.00	0.00	0.00	0.00	35.00	100.00
1,2	15 00 0002				2	1	5	3	01		Contribuciones al seguro de riesgo laboral	4302	20	1955	100			1,650.00	-1,600.00	50.00	0.00	0.00	0.00	0.00	50.00	100.00	



**MINISTERIO DE HACIENDA**  
**DIRECCION GENERAL DE PRESUPUESTO**  
**EJECUCION TRIMESTRAL DE LOS GASTOS Y APLICACIONES FINANCIERAS POR DESTINO DE FONDOS Y ESTRUCTURA PROGRAMATICA**  
**CORRESPONDIENTE AL CUARTO TRIMESTRE DEL AÑO 2021**  
**Denominación: Ayuntamiento Municipal de Jamao al Norte**

**Código del Capítulo: 7048**

Destino de Fondos	Estructura Programática						Clasificador del Gasto						Presupuesto						Devengado							
	Partidas no Asg. a Prog.	Programas	Proyecto	Actividad/Obra	SIMP	SNIP	Tipo	Ortulo	Cuenta	Subcuenta	Auxiliar	Denominación del Gasto	Función	Fuente	Fuente Especifica	Organismo Financidor	Original	Modificaciones	Vigente	Acumulado Anterior	Trimestre	A la Fecha	% Devengado a la Fecha	Balance Disponible	% Balance Disponible	
1.3							7	8	9	10	11	1.2	13	14	15	16	17	18	19 = 17 + 18	20	21	22 = 20 + 21	23 = 22 + 19	24 = 19 - 22	25 = 24 + 19	
											Programas de Educación, Género y Salud						1,049,399.00	120,173.62	1,169,572.62	704,283.79	334,844.32	1,039,128.11	88.85	130,444.51	11.15	
1.3							2				CLASIFICADOR DEL GASTO						1,049,399.00	120,173.62	1,169,572.62	704,283.79	334,844.32	1,039,128.11	88.85	130,444.51	11.15	
1.3	01										Normas, Políticas y Administración Municipal						15,000.00	0.00	15,000.00	13,685.79	1,077.65	14,763.44	98.42	236.56	1.58	
1.3	01	00									Administración Municipal						15,000.00	0.00	15,000.00	13,685.79	1,077.65	14,763.44	98.42	236.56	1.58	
1.3	01	00	0003				2	2			CONTRATACIÓN DE SERVICIOS						15,000.00	0.00	15,000.00	13,685.79	1,077.65	14,763.44	98.42	236.56	1.58	
1.3	01	00	0003				2	2	8		OTROS SERVICIOS NO INCLUIDOS EN CONCEPTOS ANTERIORES						15,000.00	0.00	15,000.00	13,685.79	1,077.65	14,763.44	98.42	236.56	1.58	
1.3	01	00	0003				2	2	8	01	Comisiones y gastos bancarios	1101	20	1955	100		15,000.00	0.00	15,000.00	13,685.79	1,077.65	14,763.44	98.42	236.56	1.58	
1.3	14										Gestión y Administración de Servicios Sociales						932,399.00	113,173.62	1,045,572.62	641,598.00	289,766.67	931,364.67	89.08	114,207.95	10.92	
1.3	14	00									Asistencia Social						791,638.00	88,173.62	879,811.62	517,878.00	289,766.67	807,644.67	91.80	72,166.95	8.20	
1.3	14	00	0001				2	1			REMUNERACIONES Y CONTRIBUCIONES						252,419.00	-40,000.00	212,419.00	121,500.00	53,166.67	174,666.67	82.23	37,752.33	17.77	
1.3	14	00	0001				2	1	1		REMUNERACIONES						247,000.00	-40,000.00	207,000.00	121,500.00	53,166.67	174,666.67	84.38	32,333.33	15.82	
1.3	14	00	0001				2	1	1	01	Sueldos fijos	4510	20	1955	100		228,000.00	-40,000.00	188,000.00	121,500.00	40,500.00	162,000.00	86.17	26,000.00	13.83	
1.3	14	00	0001				2	1	4	01	Sueldo Anual No. 13	4510	20	1955	100		19,000.00	0.00	19,000.00	0.00	12,666.67	12,666.67	66.67	6,333.33	33.33	
1.3	14	00	0001				2	1	5		CONTRIBUCIONES A LA SEGURIDAD SOCIAL						5,419.00	0.00	5,419.00	0.00	0.00	0.00	0.00	5,419.00	100.00	
1.3	14	00	0001				2	1	5	01	Contribuciones al seguro de salud	4510	20	1955	100		2,448.00	0.00	2,448.00	0.00	0.00	0.00	0.00	2,448.00	100.00	
1.3	14	00	0001				2	1	5	01	Contribuciones al seguro de pensiones	4510	20	1955	100		2,443.00	0.00	2,443.00	0.00	0.00	0.00	0.00	2,443.00	100.00	
1.3	14	00	0001				2	1	5	01	Contribuciones al seguro de riesgo laboral	4510	20	1955	100		528.00	0.00	528.00	0.00	0.00	0.00	0.00	528.00	100.00	
1.3	14	00	0001				2	4			TRANSFERENCIAS CORRIENTES						539,219.00	128,173.62	667,392.62	396,378.00	236,600.00	632,978.00	94.84	34,414.62	5.16	





**MINISTERIO DE HACIENDA**  
**DIRECCIÓN GENERAL DE PRESUPUESTO**  
**EJECUCIÓN TRIMESTRAL DE LOS GASTOS Y APLICACIONES FINANCIERAS POR DESTINO DE FONDOS Y ESTRUCTURA PROGRAMÁTICA**  
**CORRESPONDIENTE AL CUARTO TRIMESTRE DEL AÑO 2021**  
**Denominación: Ayuntamiento Municipal de Jamao al Norte**

**Código del Capítulo: 7048**

Destino de Fondos		Estructura Programática		Clasificador del Gasto											Presupuesto				Devengado			% Balance Disponible		
				Partidas no Asg. a Prog.	Proyecto	Actividad/Obra	SNIP	Objeto	Cuenta	Subcuenta	Auxiliar	Denominación del Gasto	Función	Fuente	Fuente Específica	Organismo	Financiador	Original	Modificaciones	Vigente	Acumulado Anterior		Trimestre	A la Fecha
1	2	3	4	5	6	7	8	9	10	11	12	13	14	15	16	17	18	19 = 17 +/- 18	20	21	22 = 20 + 21	23 = 22 + 19	24 = 19 + 22	25 = 24 + 19
1.3	14	00	0001		2	4	1				TRANSFERENCIAS CORRIENTES AL SECTOR PRIVADO	4510	20	1955	100	539,219.00	128,173.62	667,392.62	396,378.00	236,600.00	632,978.00	94.84	34,414.62	5.16
1.3	14	00	0001		2	4	1	2			Ayudas y donaciones a personas	4510	20	1955	100	539,219.00	128,173.62	667,392.62	396,378.00	236,600.00	632,978.00	94.84	34,414.62	5.16
1.3	14	00	0001		2	4	1	2	01		Ayudas y donaciones programadas a hogares y personas	4510	30	9996	102	390,000.00	22,000.00	412,000.00	314,500.00	92,500.00	407,000.00	98.79	5,000.00	1.21
1.3	14	00	0001		2	4	1	2	01		Ayudas y donaciones programadas a hogares y personas	4510	30	9996	102	0.00	50,000.00	50,000.00	0.00	49,000.00	49,000.00	98.00	1,000.00	2.00
1.3	14	00	0001		2	4	1	2	01		Ayudas y donaciones programadas a hogares y personas	4510	30	9998	102	0.00	32,500.00	32,500.00	5,000.00	5,000.00	10,000.00	30.77	22,500.00	69.23
1.3	14	00	0001		2	4	1	2	02		Ayudas y donaciones ocasionales a hogares y personas	4510	20	1955	100	107,032.00	-7,000.00	100,032.00	30,500.00	69,500.00	100,000.00	99.97	32.00	0.03
1.3	14	00	0001		2	4	1	2	02		Ayudas y donaciones ocasionales a hogares y personas	4510	30	9996	102	0.00	24,792.00	24,792.00	0.00	19,100.00	19,100.00	77.04	5,692.00	22.96
1.3	14	00	0001		2	4	1	2	02		Ayudas y donaciones ocasionales a hogares y personas	4510	30	9998	102	42,187.00	5,881.62	48,068.62	46,378.00	1,500.00	47,878.00	99.60	190.62	0.40
1.3	14	00	0002								Educación y Formación Integral					140,761.00	25,000.00	165,761.00	123,720.00	0.00	123,720.00	74.64	42,041.00	25.36
1.3	14	00	0002		2	2					CONTRATACIÓN DE SERVICIOS					60,135.00	0.00	60,135.00	56,100.00	0.00	56,100.00	93.29	4,035.00	6.71
1.3	14	00	0002		2	2	8				OTROS SERVICIOS NO INCLUIDOS EN CONCEPTOS ANTERIORES					60,135.00	0.00	60,135.00	56,100.00	0.00	56,100.00	93.29	4,035.00	6.71
1.3	14	00	0002		2	2	8	4	01		Servicios funerarios y gastos conexos	4409	20	1955	100	60,135.00	0.00	60,135.00	56,100.00	0.00	56,100.00	93.29	4,035.00	6.71
1.3	14	00	0002		2	3					MATERIALES Y SUMINISTROS					80,626.00	25,000.00	105,626.00	67,620.00	0.00	67,620.00	64.02	38,006.00	35.98
1.3	14	00	0002		2	3	4				PRODUCTOS FARMACEUTICOS					60,000.00	0.00	60,000.00	31,240.00	0.00	31,240.00	52.07	28,760.00	47.93
1.3	14	00	0002		2	3	4	1	01		Productos medicinales para uso humano	4409	20	1955	100	60,000.00	0.00	60,000.00	31,240.00	0.00	31,240.00	52.07	28,760.00	47.93
1.3	14	00	0002		2	3	9				PRODUCTOS Y UTILES VARIOS					20,626.00	25,000.00	45,626.00	36,380.00	0.00	36,380.00	79.74	9,246.00	20.26
1.3	14	00	0002		2	3	9	4	01		Útiles destinados a actividades deportivas, culturales y recreativas	4409	20	1955	100	20,626.00	25,000.00	45,626.00	36,380.00	0.00	36,380.00	79.74	9,246.00	20.26



**MINISTERIO DE HACIENDA**  
**DIRECCION GENERAL DE PRESUPUESTO**  
**EJECUCION TRIMESTRAL DE LOS GASTOS Y APLICACIONES FINANCIERAS POR DESTINO DE FONDOS Y ESTRUCTURA PROGRAMATICA**  
**CORRESPONDIENTE AL CUARTO TRIMESTRE DEL AÑO 2021**  
**Denominación: Ayuntamiento Municipal de Jamao al Norte**

**Código del Capítulo: 7048**

Destino de Fondos	Estructura Programática					Clasificador del Gasto							Presupuesto					Devengado			% Balance Disponible			
	Partidas no Asig. a Prog.	Programa	Proyecto	Actividad/ Obra	SNIP	Objeto	Cuentas	Subcuentas	Auxiliar	Denominación del Gasto	Función	Fuente Financiamiento	Fuente Especifica	Organismo	Tranferidor	Original	Modificaciones	Vigente	Acumulado Anterior	Trimestre		A la Fecha	% Devengado a la Fecha	Balance Disponible
1.3	98					7	8	9	10	11	12	13	14	15	16	17	18	19 = 17 + 18	20	21	22 = 20 + 21	23 = 22 + 19	24 = 19 + 22	25 = 24 + 19
											Adm. de Contribuciones Especiales (Transf. Priv.)					102,000.00	7,000.00	109,000.00	49,000.00	44,000.00	93,000.00	85.32	16,000.00	14.68
1.3	98					2	4				TRANSFERENCIAS CORRIENTES					102,000.00	7,000.00	109,000.00	49,000.00	44,000.00	93,000.00	85.32	16,000.00	14.68
1.3	98					2	4	1			TRANSFERENCIAS CORRIENTES AL SECTOR PRIVADO					102,000.00	7,000.00	109,000.00	49,000.00	44,000.00	93,000.00	85.32	16,000.00	14.68
											Transferencias corrientes a asociaciones sin fines de lucro y partidos políticos					102,000.00	7,000.00	109,000.00	49,000.00	44,000.00	93,000.00	85.32	16,000.00	14.68
1.3	98					2	4	1	6		Transferencias corrientes a asociaciones sin fines de lucro	4599	30	9998	102	0.00	7,000.00	7,000.00	0.00	7,000.00	7,000.00	100.00	0.00	0.00
1.3	98					2	4	1	6	05	Transferencias corrientes ocasionales a asociaciones sin fines de lucro	4599	20	1955	100	102,000.00	0.00	102,000.00	49,000.00	37,000.00	86,000.00	84.31	16,000.00	15.69





**MINISTERIO DE HACIENDA  
DIRECCION GENERAL DE PRESUPUESTO  
EJECUCION TRIMESTRAL DE LOS GASTOS Y APLICACIONES FINANCIERAS POR DESTINO DE FONDOS Y ESTRUCTURA PROGRAMATICA  
CORRESPONDIENTE AL CUARTO TRIMESTRE DEL AÑO 2021  
Denominación: Ayuntamiento Municipal de Jamao al Norte**

**Código del Capítulo: 7048**

Destino de Fondos	Estructura Programática					Clasificador del Gasto										Presupuesto					Devengado					% Balance Disponible
	Partidas no Asg. a Prog.	Programa	Proyecto	Actividad/Otra	SNIP	Auxiliar	Subcuenta	Cuenta	Objeto	Tipo	Función	Fuente	Fuente Específica	Organismo	Financador	Original	Modificaciones	Vigente	Acumulado Anterior	Trimestre	A la Fecha	% Devengado a la Fecha	Balance Disponible			
2.1										12	13	14	15	16	17	18	19 = 17 + 18	20	21	22 = 20 + 21	23 = 22 + 19	24 = 19 + 22	25 = 24 + 19			
										Bienes Muebles, inmuebles no clasificado en categoría proyecto					4,484,533.00	1,289,700.00	5,774,233.00	3,582,463.72	1,965,946.08	5,548,409.80	96.09	225,823.20	3.91			
2.1										CLASIFICADOR DEL GASTO					4,484,533.00	1,289,700.00	5,774,233.00	3,582,463.72	1,965,946.08	5,548,409.80	96.09	225,823.20	3.91			
2.1	01									Normas, Políticas y Administración Municipal					794,998.00	610,500.00	1,405,498.00	781,071.69	615,570.68	1,396,642.38	99.37	8,855.62	0.63			
2.1	01	00	0001							Normas y Seguidamientos					0.00	283,200.00	283,200.00	0.00	283,200.00	283,200.00	100.00	0.00	0.00			
2.1	01	00	0001							MATERIALES Y SUMINISTROS					0.00	283,200.00	283,200.00	0.00	283,200.00	283,200.00	100.00	0.00	0.00			
2.1	01	00	0001							COMBUSTIBLES, LUBRICANTES, PRODUCTOS QUIMICOS Y CONEXOS					0.00	283,200.00	283,200.00	0.00	283,200.00	283,200.00	100.00	0.00	0.00			
2.1	01	00	0001							Combustibles y lubricantes					0.00	283,200.00	283,200.00	0.00	283,200.00	283,200.00	100.00	0.00	0.00			
2.1	01	00	0001						1101	Gasol	20	1955	100		0.00	87,700.00	87,700.00	0.00	87,700.00	87,700.00	100.00	0.00	0.00			
2.1	01	00	0001						1101	Gasol	30	9996	102		0.00	6,500.00	6,500.00	0.00	6,500.00	6,500.00	100.00	0.00	0.00			
2.1	01	00	0001						1101	Gasol	30	9998	102		0.00	189,000.00	189,000.00	0.00	189,000.00	189,000.00	100.00	0.00	0.00			
2.1	01	00	0003							Administración Municipal					794,998.00	327,300.00	1,122,298.00	781,071.69	332,370.68	1,113,442.38	99.21	8,855.62	0.79			
2.1	01	00	0003							CONTRATACION DE SERVICIOS					25,000.00	4,500.00	29,500.00	14,356.69	14,921.76	29,278.45	99.25	221.55	0.75			
2.1	01	00	0003							OTROS SERVICIOS NO INCLUIDOS EN CONCEPTOS ANTERIORES					25,000.00	4,500.00	29,500.00	14,356.69	14,921.76	29,278.45	99.25	221.55	0.75			
2.1	01	00	0003							Comisiones y gastos bancarios	1101	20	1955	100	25,000.00	4,500.00	29,500.00	14,356.69	14,921.76	29,278.45	99.25	221.55	0.75			
2.1	01	00	0003							MATERIALES Y SUMINISTROS					659,998.00	387,300.00	1,047,298.00	731,634.00	314,578.00	1,046,212.00	99.90	1,086.00	0.10			
2.1	01	00	0003							COMBUSTIBLES, LUBRICANTES, PRODUCTOS QUIMICOS Y CONEXOS					659,998.00	387,300.00	1,047,298.00	731,634.00	314,578.00	1,046,212.00	99.90	1,086.00	0.10			
2.1	01	00	0003							Combustibles y lubricantes					659,998.00	387,300.00	1,047,298.00	731,634.00	314,578.00	1,046,212.00	99.90	1,086.00	0.10			
2.1	01	00	0003						1101	Gasolina	20	1955	100		41,483.00	0.00	41,483.00	40,750.00	0.00	40,750.00	98.23	733.00	1.77			
2.1	01	00	0003						1101	Gasolina	30	9995	102		130,000.00	0.00	130,000.00	103,225.00	26,650.00	129,915.00	99.93	85.00	0.07			



**MINISTERIO DE HACIENDA**  
**DIRECCION GENERAL DE PRESUPUESTO**  
**EJECUCION TRIMESTRAL DE LOS GASTOS Y APLICACIONES FINANCIERAS POR DESTINO DE FONDOS Y ESTRUCTURA PROGRAMATICA**  
**CORRESPONDIENTE AL CUARTO TRIMESTRE DEL AÑO 2021**  
**Denominación: Ayuntamiento Municipal de Jamao al Norte**

**Código del Capítulo: 7048**

Destino de Fondos	Estructura Programática				Clasificador del Gasto										Presupuesto				Devenido				% Balance Disponible		
	Partidas no Asg. a Prog.	Programa	Proyecto	Actividad/Obra	SNIP	Objeto	Cuenta	Subcuenta	Auxiliar	Denominación del Gasto	Fuente	Fuente Financiamiento	Fuente Específica	Organismo	Financiad.	Original	Modificaciones	Vigente	Acumulado Anterior	Trimestre	A la Fecha	Devenido a la Fecha		% Devenido a la Fecha	Balance Disponible
2.1	01	00	0003		6	7	3	9	10	11	12	13	14	15	16	17	18	19 = 17 +/- 18	20	21	22 = 20 + 21	23 = 22 +/- 19	24 = 19 - 22	25 = 24 +/- 19	
2.1	01	00	0003		2	3	7	1	01	Gasolina	1101	30	9996	102		108,515.00	0.00	108,515.00	106,638.00	1,800.00	108,438.00	99.93	77.00	0.07	
2.1	01	00	0003		2	3	7	1	01	Gasolina	1101	30	9998	102		30,000.00	411,000.00	441,000.00	251,500.00	189,480.00	440,980.00	100.00	20.00	0.00	
2.1	01	00	0003		2	3	7	1	04	Gas GLP	1101	20	1955	100		37,000.00	-17,200.00	19,800.00	19,731.00	0.00	19,731.00	99.65	69.00	0.35	
2.1	01	00	0003		2	3	7	1	04	Gas GLP	1101	30	9996	102		313,000.00	-6,500.00	306,500.00	209,790.00	96,608.00	306,398.00	99.97	102.00	0.03	
2.1	01	00	0003		2	6				BIENES MUEBLES, INMUEBLES E INTANGIBLES						110,000.00	-64,500.00	45,500.00	35,081.00	2,870.93	37,951.93	83.41	7,548.07	16.59	
2.1	01	00	0003		2	6	1			MOBILIARIO Y EQUIPO						74,000.00	-29,500.00	44,500.00	35,081.00	2,870.93	37,951.93	85.29	6,548.07	14.71	
2.1	01	00	0003		2	6	1	1	01	Muebles, equipos de oficina y estantería	1101	20	1955	100		12,000.00	0.00	12,000.00	3,500.00	2,870.93	6,370.93	53.09	5,629.07	46.91	
2.1	01	00	0003		2	6	1	3	01	Equipos de tecnología de la información y comunicación	1101	20	1955	100		30,000.00	-29,500.00	500.00	0.00	0.00	0.00	0.00	0.00	500.00	100.00
2.1	01	00	0003		2	6	1	4	01	Electrodomesticos	1101	20	1955	100		12,000.00	0.00	12,000.00	12,000.00	0.00	12,000.00	100.00	0.00	0.00	
2.1	01	00	0003		2	6	1	9	01	Otros mobiliarios y equipos no identificados precedentemente	1101	20	1955	100		20,000.00	0.00	20,000.00	19,581.00	0.00	19,581.00	97.91	419.00	2.10	
2.1	01	00	0003		2	6	2			MOBILIARIO Y EQUIPO AUDIOVISUAL EDUCACIONAL Y RECREATIVO EDUCACIONAL						25,000.00	-24,500.00	500.00	0.00	0.00	0.00	0.00	500.00	100.00	
2.1	01	00	0003		2	6	2	1	01	Equipos y aparatos audiovisuales	1101	20	1955	100		25,000.00	-24,500.00	500.00	0.00	0.00	0.00	0.00	0.00	500.00	100.00
2.1	01	00	0003		2	6	6			EQUIPOS DE DEFENSA Y SEGURIDAD						11,000.00	-10,500.00	500.00	0.00	0.00	0.00	0.00	500.00	100.00	
2.1	01	00	0003		2	6	6	2	01	Equipos de seguridad	1101	20	1955	100		11,000.00	-10,500.00	500.00	0.00	0.00	0.00	0.00	500.00	100.00	
2.1	11									Obras Públicas Municipales						1,189,285.00	-3,720.00	1,185,565.00	853,445.39	326,790.04	1,180,235.43	99.55	5,329.57	0.45	
2.1	11	00	0001							Coordinación, Ejecución y Fiscalización de Obras						1,189,285.00	-3,720.00	1,185,565.00	853,445.39	326,790.04	1,180,235.43	99.55	5,329.57	0.45	
2.1	11	00	0001		2	2				CONTRATACIÓN DE SERVICIOS						570,000.00	368,550.00	938,550.00	736,428.18	201,481.58	937,909.76	99.93	640.24	0.07	
2.1	11	00	0001		2	2	7			SERVICIOS DE CONSERVACION, REPARACIONES MENORES E INSTALACIONES TEMPORALES						550,000.00	343,550.00	893,550.00	691,428.18	201,481.58	892,909.76	99.93	640.24	0.07	






**MINISTERIO DE HACIENDA  
DIRECCION GENERAL DE PRESUPUESTO  
EJECUCIÓN TRIMESTRAL DE LOS GASTOS Y APLICACIONES FINANCIERAS POR DESTINO DE FONDOS Y ESTRUCTURA PROGRAMATICA  
CORRESPONDIENTE AL CUARTO TRIMESTRE DEL AÑO 2021**

**Código del Capítulo: 7048**

**Denominación: Ayuntamiento Municipal de Jamao al Norte**

Destino de Fondos	Estructura Programática				Clasificador del Gasto										Presupuesto					Devengado				% Balance Disponible
	Partidas no Asig. a Prog.	Programa	Proyecto	Actividad/Obra	SMF	Objeto	Cuenta	Subcuenta	Auxiliar	Denominación del Gasto	Función	Financiamiento	Fuente Específica	Organismo	Original	Modificaciones	Vigente	Acumulado Anterior	Trimestre	A la Fecha	% Devengado a la Fecha	Balance Disponible	% Balance Disponible	
2.1	11 00 0001	11 00 0001	11 00 0001	11 00 0001	6 7 8 9 10 11	2 2 7 1	2 2 7 1	2 2 7 1	12	Contratación de mantenimiento y reparaciones menores	13	14	15	16	17	18	19 = 17 + 18	20	21	22 = 20 + 21	23 = 22 + 19	24 = 19 - 22	25 = 24 + 19	0.07
2.1	11 00 0001	11 00 0001	11 00 0001	11 00 0001	6 7 8 9 10 11	2 2 7 1	2 2 7 1	2 2 7 1	01	Mantenimiento y reparaciones menores en edificaciones	2503	20	1955	100	550,000.00	343,550.00	893,550.00	691,428.18	201,481.58	892,909.76	99.93	640.24	0.07	
2.1	11 00 0001	11 00 0001	11 00 0001	11 00 0001	6 7 8 9 10 11	2 2 7 1	2 2 7 1	2 2 7 1	01	Mantenimiento y reparaciones menores en edificaciones	2503	30	9996	102	400,000.00	40,000.00	440,000.00	399,878.18	40,022.00	439,900.18	99.98	99.82	0.02	
2.1	11 00 0001	11 00 0001	11 00 0001	11 00 0001	6 7 8 9 10 11	2 2 7 1	2 2 7 1	2 2 7 1	01	Mantenimiento y reparaciones menores en edificaciones	2503	30	9998	102	0.00	193,000.00	193,000.00	75,000.00	117,459.58	182,459.58	99.72	540.42	0.28	
2.1	11 00 0001	11 00 0001	11 00 0001	11 00 0001	6 7 8 9 10 11	2 2 7 1	2 2 7 1	2 2 7 1	03	Limpieza y desmalezamiento de tierras y terrenos	2503	20	1955	100	100,000.00	46,000.00	146,000.00	146,000.00	0.00	4,550.00	150,550.00	100.00	0.00	0.00
2.1	11 00 0001	11 00 0001	11 00 0001	11 00 0001	6 7 8 9 10 11	2 2 7 1	2 2 7 1	2 2 7 1	03	Limpieza y desmalezamiento de tierras y terrenos	2503	30	9996	102	0.00	60,000.00	60,000.00	16,000.00	44,000.00	60,000.00	100.00	0.00	0.00	
2.1	11 00 0001	11 00 0001	11 00 0001	11 00 0001	6 7 8 9 10 11	2 2 7 1	2 2 7 1	2 2 7 1	03	Limpieza y desmalezamiento de tierras y terrenos	2503	30	9998	102	50,000.00	0.00	50,000.00	50,000.00	0.00	50,000.00	100.00	0.00	0.00	
2.1	11 00 0001	11 00 0001	11 00 0001	11 00 0001	6 7 8 9 10 11	2 2 8 6	2 2 8 6	2 2 8 6		<b>OTROS SERVICIOS NO INCLUIDOS EN CONCEPTOS ANTERIORES</b>					20,000.00	25,000.00	45,000.00	45,000.00	0.00	45,000.00	100.00	0.00	0.00	
2.1	11 00 0001	11 00 0001	11 00 0001	11 00 0001	6 7 8 9 10 11	2 2 8 7	2 2 8 7	2 2 8 7		Servicios Técnicos y Profesionales					20,000.00	25,000.00	45,000.00	45,000.00	0.00	45,000.00	100.00	0.00	0.00	
2.1	11 00 0001	11 00 0001	11 00 0001	11 00 0001	6 7 8 9 10 11	2 2 8 7	2 2 8 7	2 2 8 7	01	Estudios de ingeniería, arquitectura, investigaciones y análisis de factibilidad	2503	20	1955	100	20,000.00	0.00	20,000.00	20,000.00	0.00	20,000.00	100.00	0.00	0.00	
2.1	11 00 0001	11 00 0001	11 00 0001	11 00 0001	6 7 8 9 10 11	2 2 8 7	2 2 8 7	2 2 8 7	01	Estudios de ingeniería, arquitectura, investigaciones y análisis de factibilidad	2503	30	9996	102	0.00	25,000.00	25,000.00	25,000.00	0.00	25,000.00	100.00	0.00	0.00	
2.1	11 00 0001	11 00 0001	11 00 0001	11 00 0001	6 7 8 9 10 11	2 3	2 3	2 3		<b>MATERIALES Y SUMINISTROS</b>					619,285.00	-372,270.00	247,015.00	117,017.21	125,308.46	242,325.67	98.10	4,689.33	1.90	
2.1	11 00 0001	11 00 0001	11 00 0001	11 00 0001	6 7 8 9 10 11	2 3 6	2 3 6	2 3 6		<b>PRODUCTOS DE MINERALES, METALICOS Y NO METALICOS</b>					150,000.00	-89,500.00	60,500.00	24,784.87	33,324.46	58,109.33	96.05	2,390.67	3.95	
2.1	11 00 0001	11 00 0001	11 00 0001	11 00 0001	6 7 8 9 10 11	2 3 6	2 3 6	2 3 6	04	Herramientas menores	2503	20	1955	100	150,000.00	-89,500.00	60,500.00	24,784.87	33,324.46	58,109.33	96.05	2,390.67	3.95	
2.1	11 00 0001	11 00 0001	11 00 0001	11 00 0001	6 7 8 9 10 11	2 3 7	2 3 7	2 3 7		<b>COMBUSTIBLES, LUBRICANTES, PRODUCTOS QUIMICOS Y CONEXOS</b>					19,285.00	-4,770.00	14,515.00	13,170.00	0.00	13,170.00	90.73	1,345.00	9.27	
2.1	11 00 0001	11 00 0001	11 00 0001	11 00 0001	6 7 8 9 10 11	2 3 7	2 3 7	2 3 7	2	Productos químicos y conexos					19,285.00	-4,770.00	14,515.00	13,170.00	0.00	13,170.00	90.73	1,345.00	9.27	
2.1	11 00 0001	11 00 0001	11 00 0001	11 00 0001	6 7 8 9 10 11	2 3 7	2 3 7	2 3 7	03	Productos químicos de uso personal	2503	20	1955	100	19,285.00	-7,000.00	12,285.00	10,940.00	0.00	10,940.00	89.05	1,345.00	10.95	



**MINISTERIO DE HACIENDA  
DIRECCION GENERAL DE PRESUPUESTO  
EJECUCIÓN TRIMESTRAL DE LOS GASTOS Y APLICACIONES FINANCIERAS POR DESTINO DE FONDOS Y ESTRUCTURA PROGRAMATICA  
CORRESPONDIENTE AL CUARTO TRIMESTRE DEL AÑO 2021  
Denominación: Ayuntamiento Municipal de Jamao al Norte**

**Código del Capítulo: 7048**

Destino de Fondos	Estructura Programática				Clasificador del Gasto										Presupuesto					Devengado			% Balance Disponible
	Partidas no Asg. a Prog.	Programa	Proyecto	Actividad/Obra	SNIP	Objeto	Cuenta	Subcuenta	Auxiliar	Denominación del Gasto	Función	Fuente Financiamiento	Fuente Específica	Organismo Financiador	Original	Modificaciones	Vigente	Acumulado Anterior	Trimestre	A la Fecha	% Devengado a la Fecha	Balance Disponible	
2.1	11 00 0001	11 00 0001	11 00 0001	11 00 0001	6	2 3 7	2 3 7	2 03	12	13	14	15	16	17	18	19 = 17 + (-) 18	20	21	22 = 20 + 21	23 = 22 + 19	24 = 19 - 22	25 = 24 + 19	
2.1	11 00 0001	11 00 0001	11 00 0001	11 00 0001	6	2 3 9	2 3 9	2 03	Productos químicos de uso personal	2503	30	9998	102		0.00	2,230.00	2,230.00	0.00	0.00	100.00	0.00	0.00	0.00
2.1	11 00 0001	11 00 0001	11 00 0001	11 00 0001	6	2 3 9	2 3 9	2 03	PRODUCTOS Y UTILES VARIOS					450,000.00	-278,000.00	172,000.00	79,062.34	91,984.00	171,046.34	99.45	953.66	0.55	
2.1	11 00 0001	11 00 0001	11 00 0001	11 00 0001	6	2 3 9	2 3 9	2 03	Productos eléctricos y afines					250,000.00	-129,000.00	121,000.00	29,000.00	91,984.00	120,984.00	99.99	16.00	0.01	
2.1	11 00 0001	11 00 0001	11 00 0001	11 00 0001	6	2 3 9	2 3 9	2 01	Productos eléctricos y afines	2503	30	9996	102		150,000.00	-129,000.00	21,000.00	11,900.00	9,084.00	20,984.00	99.92	16.00	0.08
2.1	11 00 0001	11 00 0001	11 00 0001	11 00 0001	6	2 3 9	2 3 9	2 01	Productos eléctricos y afines	2503	30	9998	102		100,000.00	0.00	100,000.00	17,100.00	82,900.00	100,000.00	100.00	0.00	0.00
2.1	11 00 0001	11 00 0001	11 00 0001	11 00 0001	6	2 3 9	2 3 9	2 01	Productos y Utiles Varios n.i.p	2503	30	9996	102		200,000.00	-149,000.00	51,000.00	50,062.34	0.00	50,062.34	98.16	937.66	1.84
2.1	12								Gestión y Administración de Servicios Públicos					2,500,250.00	682,920.00	3,183,170.00	1,947,946.64	1,023,585.35	2,971,531.99	93.35	211,638.01	6.65	
2.1	12 00 0001								Administración de los Servicios Públicos					0.00	125,000.00	125,000.00	0.00	0.00	124,185.00	99.35	815.00	0.65	
2.1	12 00 0001								CONTRATACIÓN DE SERVICIOS					0.00	125,000.00	125,000.00	0.00	0.00	124,185.00	99.35	815.00	0.65	
2.1	12 00 0001								SERVICIOS DE CONSERVACION, REPARACIONES MENORES E INSTALACIONES TEMPORALES					0.00	125,000.00	125,000.00	0.00	0.00	124,185.00	99.35	815.00	0.65	
2.1	12 00 0001							01	Mantenimiento y reparaciones menores en edificaciones	1102	20	1955	100		0.00	125,000.00	125,000.00	0.00	124,185.00	99.35	815.00	0.65	
2.1	12 00 0002								Ornato y Saneamiento de Calles, Plazas y Parques					2,500,250.00	557,920.00	3,058,170.00	1,947,946.64	899,400.35	2,847,346.99	93.11	210,823.01	6.89	
2.1	12 00 0002								CONTRATACIÓN DE SERVICIOS					500,000.00	360,000.00	860,000.00	548,316.64	287,150.35	835,466.99	97.15	24,533.01	2.85	
2.1	12 00 0002								SERVICIOS DE CONSERVACION, REPARACIONES MENORES E INSTALACIONES TEMPORALES					500,000.00	360,000.00	860,000.00	548,316.64	287,150.35	835,466.99	97.15	24,533.01	2.85	
2.1	12 00 0002							1	Contratación de mantenimiento y reparaciones menores					0.00	230,000.00	230,000.00	0.00	0.00	229,092.50	99.61	907.50	0.39	
2.1	12 00 0002							01	Mantenimiento y reparaciones menores en edificaciones	3201	20	1955	100		0.00	50,000.00	50,000.00	0.00	50,000.00	100.00	0.00	0.00	







**MINISTERIO DE HACIENDA  
DIRECCION GENERAL DE PRESUPUESTO  
EJECUCION TRIMESTRAL DE LOS GASTOS Y APLICACIONES FINANCIERAS POR DESTINO DE FONDOS Y ESTRUCTURA PROGRAMATICA  
CORRESPONDIENTE AL CUARTO TRIMESTRE DEL AÑO 2021  
Denominación: Ayuntamiento Municipal de Jamao al Norte**

**Código del Capítulo: 7048**

1	2	3	4	5	6	Estructura Programática				13	14	15	16	17	Presupuesto			Devengado				25 = 24 + 19	
						Destino de Fondos	Partidas no Asg. a Prog.	Programa	Proyecto						Actividad/Obra	SNIP	Original	Modificaciones	Vigente	Acumulado Anterior	Trimestre		A la Fecha
7	8	9	10	11	Denominación del Gasto										18	19 = 17 + 18	20	21	22 = 20 + 21	23 = 22 + 19	24 = 19 + 22	25 = 24 + 19	
2.1		12.00	0002				2	3	7	2	01			0.00	46,000.00	0.00	46,000.00	0.00	13,100.00	13,100.00	28.48	32,900.00	71.52
2.1		12.00	0002				2	3	9					110,000.00	6,920.00	116,920.00	27,537.90	51,612.00	79,149.90	67.70	37,770.10	32.30	
2.1		12.00	0002				2	3	9	6	01			0.00	37,000.00	37,000.00	0.00	36,957.00	36,957.00	99.88	43.00	0.12	
2.1		12.00	0002				2	3	9	8				110,000.00	-30,080.00	79,920.00	27,537.90	14,655.00	42,192.90	52.79	37,727.10	47.21	
2.1		12.00	0002				2	3	9	8	01			110,000.00	-37,000.00	73,000.00	27,537.90	14,655.00	42,192.90	57.80	30,807.10	42.20	
2.1		12.00	0002				2	3	9	8	01			0.00	6,920.00	6,920.00	0.00	0.00	0.00	0.00	0.00	6,920.00	100.00
2.1		12.00	0002				2	6						190,250.00	-150,000.00	40,250.00	25,800.05	13,000.00	38,800.05	96.40	1,449.95	3.60	
2.1		12.00	0002				2	6	4					190,250.00	-150,000.00	40,250.00	25,800.05	13,000.00	38,800.05	96.40	1,449.95	3.60	
2.1		12.00	0002				2	6	4	8	01			190,250.00	-150,000.00	40,250.00	25,800.05	13,000.00	38,800.05	96.40	1,449.95	3.60	
2.1		12.00	0002				2	6	4	8	01			3201	20	1955	100	25,800.05	13,000.00	38,800.05	96.40	1,449.95	3.60






**MINISTERIO DE HACIENDA  
DIRECCION GENERAL DE PRESUPUESTO  
EJECUCION TRIMESTRAL DE LOS GASTOS Y APLICACIONES FINANCIERAS POR DESTINO DE FONDOS Y ESTRUCTURA PROGRAMATICA  
CORRESPONDIENTE AL CUARTO TRIMESTRE DEL AÑO 2021  
Denominación: Ayuntamiento Municipal de Jamao al Norte**

**Código del Capítulo: 7048**

Destino de Fondos	Estructura Programática					Clasificador del Gasto										Presupuesto					Devengado					% Balance Disponible
	Partidas no Asg. a Prog.	Programa	Proyecto	Actividad/Obra	SNIP	Tipo	Objeto	Cuenta	Subcuenta	Auxiliar	Denominación del Gasto	Función	Fuente Financiamiento	Fuente Específica	Organismo	Financador	Original	Modificaciones	Vigente	Acumulado Anterior	Trimestre	A la Fecha	% Devengado a la Fecha	Balance Disponible	% Balance Disponible	
2.2											1.2							5,258,255.00	2,860,200.00	8,118,455.00	3,250,411.88	3,116,718.44	6,367,130.32	78.43	1,751,324.68	21.57
2.2											CLASIFICADOR DEL GASTO							5,258,255.00	2,860,200.00	8,118,455.00	3,250,411.88	3,116,718.44	6,367,130.32	78.43	1,751,324.68	21.57
2.2		11									Obras Públicas Municipales							5,258,255.00	2,860,200.00	8,118,455.00	3,250,411.88	3,116,718.44	6,367,130.32	78.43	1,751,324.68	21.57
2.2		11	01								Construcción de Vías de Comunicación y Anexos							1,429,499.00	362,152.00	1,791,651.00	35,100.00	1,698,946.16	1,734,046.16	96.78	1,751,324.68	21.57
2.2		11	01	0051							CONTRUCCION DE ACERAS Y CONTENES EN EL MUNICIPIO DE JAMAO							714,749.00	183,000.00	897,749.00	0.00	841,120.01	841,120.01	93.69	56,628.99	6.31
2.2		11	01	0051							OBRAS							714,749.00	183,000.00	897,749.00	0.00	841,120.01	841,120.01	93.69	56,628.99	6.31
2.2		11	01	0051							INFRAESTRUCTURA							714,749.00	183,000.00	897,749.00	0.00	841,120.01	841,120.01	93.69	56,628.99	6.31
2.2		11	01	0051							Infraestructura terrestre y obras anexas							714,749.00	183,000.00	897,749.00	0.00	841,120.01	841,120.01	93.69	56,628.99	6.31
2.2		11	01	0051						2601	Infraestructura terrestre y obras anexas	2601	20	1955	100			714,749.00	0.00	714,749.00	0.00	681,120.01	681,120.01	95.29	33,628.99	4.71
2.2		11	01	0051						2601	Infraestructura terrestre y obras anexas	2601	50	2006	099			0.00	183,000.00	183,000.00	0.00	160,000.00	160,000.00	87.43	23,000.00	12.57
2.2		11	01	0052							CONSTRUCCION CAMINO CALLEJON EL BOLSILLO							714,750.00	179,152.00	893,902.00	35,100.00	857,826.15	892,926.15	99.89	975.85	0.11
2.2		11	01	0052							OBRAS							714,750.00	179,152.00	893,902.00	35,100.00	857,826.15	892,926.15	99.89	975.85	0.11
2.2		11	01	0052							INFRAESTRUCTURA							714,750.00	179,152.00	893,902.00	35,100.00	857,826.15	892,926.15	99.89	975.85	0.11
2.2		11	01	0052							Infraestructura terrestre y obras anexas							714,750.00	179,152.00	893,902.00	35,100.00	857,826.15	892,926.15	99.89	975.85	0.11
2.2		11	02								Reparación y Acondicionamiento de Vías de Comunicación							558,516.00	935,641.00	1,494,157.00	333,257.00	301,170.00	634,427.00	42.46	859,730.00	57.54
2.2		11	02	0051							REPARACION DE CAMINOS VECINALES							558,516.00	935,641.00	1,494,157.00	333,257.00	301,170.00	634,427.00	42.46	859,730.00	57.54
2.2		11	02	0051							OBRAS							558,516.00	935,641.00	1,494,157.00	333,257.00	301,170.00	634,427.00	42.46	859,730.00	57.54
2.2		11	02	0051							INFRAESTRUCTURA							558,516.00	935,641.00	1,494,157.00	333,257.00	301,170.00	634,427.00	42.46	859,730.00	57.54
2.2		11	02	0051							Infraestructura terrestre y obras anexas							558,516.00	935,641.00	1,494,157.00	333,257.00	301,170.00	634,427.00	42.46	859,730.00	57.54



**MINISTERIO DE HACIENDA**  
**DIRECCION GENERAL DE PRESUPUESTO**  
**EJECUCIÓN TRIMESTRAL DE LOS GASTOS Y APLICACIONES FINANCIERAS POR DESTINO DE FONDOS Y ESTRUCTURA PROGRAMÁTICA**  
**CORRESPONDIENTE AL CUARTO TRIMESTRE DEL AÑO 2021**  
**Denominación: Ayuntamiento Municipal de Jamao al Norte**

**Código del Capítulo: 7048**

Destino de Fondos	Estructura Programática					Clasificador del Gasto										Presupuesto					Devengado			
	Partidas no Asig. a Prog.	Programa	Proyecto	Actividad/Obra	SNIP	Objeto	Cuenta	Subcuenta	Auxiliar	Denominación del Gasto	Función	Fuente Financiamiento	Fuente Específica	Organismo	Original	Modificaciones	Vigente	Acumulado Anterior	Trimestre	A la Fecha	% Devengado a la Fecha	Balance Disponible	% Balance Disponible	
2.2	11 02 0051	11 02	0051	2	7	2	4	01	Infraestructura terrestre y obras anexas	2601	20	1955	100	558,516.00	-51,559.00	506,957.00	333,257.00	173,700.00	506,957.00	100.00	24 = 19 - 22	0.00	0.00	
2.2	11 02 0051	11 02	0051	2	7	2	4	01	Infraestructura terrestre y obras anexas	2601	50	2006	099	0.00	987,200.00	987,200.00	0.00	0.00	127,470.00	127,470.00	12.91	858,730.00	87.09	
2.2	11 03								Construcción de Instalaciones Deportivas					200,000.00	-190,000.00	10,000.00	0.00	10,000.00	10,000.00	100.00		0.00	0.00	
2.2	11 03 0051	11 03	0051	2	7	2			CONTRUCCION DE TECHADO DE GRADAS DEL PLAY DE JAMAO Y MALLA CICLOMICA					200,000.00	-190,000.00	10,000.00	0.00	10,000.00	10,000.00	100.00		0.00	0.00	
2.2	11 03 0051	11 03	0051	2	7	2			OBRAS					200,000.00	-190,000.00	10,000.00	0.00	10,000.00	10,000.00	100.00		0.00	0.00	
2.2	11 03 0051	11 03	0051	2	7	2			INFRAESTRUCTURA					200,000.00	-190,000.00	10,000.00	0.00	10,000.00	10,000.00	100.00		0.00	0.00	
2.2	11 03 0051	11 03	0051	2	7	2	7	01	Obras urbanísticas	4302	20	1955	100	200,000.00	-190,000.00	10,000.00	0.00	10,000.00	10,000.00	100.00		0.00	0.00	
2.2	11 04								Reparación de Instalaciones Deportivas					200,000.00	-180,593.00	19,407.00	0.00	5,000.00	5,000.00	25.76	14,407.00	74.24	74.24	
2.2	11 04 0051	11 04	0051	2	7	2			RECONSTRUCCION CANCHA LAS ESPINAS					200,000.00	-180,593.00	19,407.00	0.00	5,000.00	5,000.00	25.76	14,407.00	74.24	74.24	
2.2	11 04 0051	11 04	0051	2	7	2			OBRAS					200,000.00	-180,593.00	19,407.00	0.00	5,000.00	5,000.00	25.76	14,407.00	74.24	74.24	
2.2	11 04 0051	11 04	0051	2	7	2			INFRAESTRUCTURA					200,000.00	-180,593.00	19,407.00	0.00	5,000.00	5,000.00	25.76	14,407.00	74.24	74.24	
2.2	11 04 0051	11 04	0051	2	7	2	7	01	Obras urbanísticas	4302	20	1955	100	200,000.00	-180,593.00	19,407.00	0.00	5,000.00	5,000.00	25.76	14,407.00	74.24	74.24	
2.2	11 05								Construcción Instalaciones Recreativas					200,000.00	-180,000.00	20,000.00	0.00	0.00	0.00	0.00		20,000.00	100.00	
2.2	11 05 0051	11 05	0051	2	7	2			CONSTRUCCION DE PARQUE BOULEVAR COMUNIDAD LA FILIPINA					200,000.00	-180,000.00	20,000.00	0.00	0.00	0.00	0.00		20,000.00	100.00	
2.2	11 05 0051	11 05	0051	2	7	2			OBRAS					200,000.00	-180,000.00	20,000.00	0.00	0.00	0.00	0.00		20,000.00	100.00	
2.2	11 05 0051	11 05	0051	2	7	2			INFRAESTRUCTURA					200,000.00	-180,000.00	20,000.00	0.00	0.00	0.00	0.00		20,000.00	100.00	
2.2	11 05 0051	11 05	0051	2	7	2	7	01	Obras urbanísticas	4302	20	1955	100	200,000.00	-180,000.00	20,000.00	0.00	0.00	0.00	0.00		20,000.00	100.00	



1- Contraloría General de la República, 2- Cámara de Cuentas, 3- Comisión de Fiscalización y Control, 4- Ayuntamiento Municipal, 5- Dirección General de Presupuesto (DIGEPRES), 6- Dirección General de Contabilidad Gubernamental (DIGECOG)



**MINISTERIO DE HACIENDA  
DIRECCION GENERAL DE PRESUPUESTO  
EJECUCION TRIMESTRAL DE LOS GASTOS Y APLICACIONES FINANCIERAS POR DESTINO DE FONDOS Y ESTRUCTURA PROGRAMATICA  
CORRESPONDIENTE AL CUARTO TRIMESTRE DEL AÑO 2021  
Denominación: Ayuntamiento Municipal de Jamao al Norte**

**Código del Capítulo: 7048**

Destino de Fondos	Estructura Programática			Clasificador del Gasto											Presupuesto					Devengado				% Balance Disponible	
	Partidas no Asg. a Prog.	Programa	Proyecto	Actividad/Obra	SNIP	Objeto	Cuenta	Subcuenta	Auxiliar	Denominación del Gasto	Función	Financiamiento	Fuente Específica	Organismo	Financador	Original	Modificaciones	Vigente	Acumulado Anterior	Trimestre	A la Fecha	% Devengado a la Fecha	Balance Disponible		% Balance Disponible
	1	2	3	4	5	6	7	8	9	10	11	12	13	14	15	16	17	18	18 = 17 +/- 18	20	21	22 = 20 + 21	23 = 22 +/- 18	24 = 19 - 22	25 = 24 +/- 19
2.2	11	08	11	08								Reparación Infraestructuras Culturales, Educativas, Religiosas, Fúnebre y Militares	4102	20	1955	100	700,000.00	-380,000.00	320,000.00	0.00	275,801.00	275,801.00	86.19	44,199.00	13.81
2.2	11	08	11	08	0051							RECONSTRUCCION DEL CLUB DE LA COMUNIDAD DE LAS CAOBAS					200,000.00	-190,000.00	10,000.00	0.00	0.00	0.00	0.00	10,000.00	100.00
2.2	11	08	11	08	0051							OBRAS EN EDIFICACIONES					200,000.00	-190,000.00	10,000.00	0.00	0.00	0.00	0.00	10,000.00	100.00
2.2	11	08	11	08	0051							OBRAS para edificación no residencial	4102	20	1955	100	200,000.00	-190,000.00	10,000.00	0.00	0.00	0.00	0.00	10,000.00	100.00
2.2	11	08	11	08	0052							RECONSTRUCCION DEL CENTRO COMUNAL DE ARROYO DEL GATO					250,000.00	50,000.00	300,000.00	0.00	275,801.00	275,801.00	91.93	24,199.00	8.07
2.2	11	08	11	08	0052							OBRAS					250,000.00	50,000.00	300,000.00	0.00	275,801.00	275,801.00	91.93	24,199.00	8.07
2.2	11	08	11	08	0052							OBRAS EN EDIFICACIONES					250,000.00	50,000.00	300,000.00	0.00	275,801.00	275,801.00	91.93	24,199.00	8.07
2.2	11	08	11	08	0052							Obras para edificación no residencial	4102	20	1955	100	250,000.00	-240,000.00	10,000.00	0.00	0.00	0.00	0.00	10,000.00	100.00
2.2	11	08	11	08	0052							Obras para edificación no residencial	4102	50	2006	099	0.00	290,000.00	290,000.00	0.00	275,801.00	275,801.00	95.10	14,199.00	4.90
2.2	11	08	11	08	0053							RECONSTRUCCION Y AMPLIACION DEL CENTRO COMUNAL DE LA VILLA IVAN GUZMAN					250,000.00	-240,000.00	10,000.00	0.00	0.00	0.00	0.00	10,000.00	100.00
2.2	11	08	11	08	0053							OBRAS					250,000.00	-240,000.00	10,000.00	0.00	0.00	0.00	0.00	10,000.00	100.00
2.2	11	08	11	08	0053							OBRAS EN EDIFICACIONES					250,000.00	-240,000.00	10,000.00	0.00	0.00	0.00	0.00	10,000.00	100.00
2.2	11	08	11	08	0053							Obras para edificación no residencial	4102	20	1955	100	250,000.00	-240,000.00	10,000.00	0.00	0.00	0.00	0.00	10,000.00	100.00
2.2	11	11										Construcción Instalación de Infraestructuras Urbanísticas y Ornamentales					550,000.00	3,570,000.00	4,120,000.00	2,707,073.88	741,529.06	3,448,602.94	83.70	671,397.06	16.30




**MINISTERIO DE HACIENDA**  
**DIRECCION GENERAL DE PRESUPUESTO**  
**EJECUCIÓN TRIMESTRAL DE LOS GASTOS Y APLICACIONES FINANCIERAS POR DESTINO DE FONDOS Y ESTRUCTURA PROGRAMATICA**  
**CORRESPONDIENTE AL CUARTO TRIMESTRE DEL AÑO 2021**

**Código del Capítulo: 7048**

**Denominación: Ayuntamiento Municipal de Jamao al Norte**

Destino de Fondos	Estructura Programática					Clasificador del Gasto										Presupuesto					Devenido			% Balance Disponible	25 = 24 ÷ 19	
	Partidas no Asg. a Prog.	Programa	Proyecto	Actividad/ Oba	SNIP	Objeto	Cuenta	Subcuenta	Auxiliar	Denominación del Gasto	Función	Financiamiento	Fuente Específica	Organismo	Financidor	Original	Modificaciones	Vigente	Acumulado Anterior	Trimestre	A la Fecha	% Devengado a la Fecha	Balance Disponible			
	1	2	3	4	5	6	7	8	9	10	11	12	13	14	15	16	17	18	19 = 17 + 18	20	21	22 = 20 + 21	23 = 22 ÷ 19	24 = 19 - 22	25 = 24 ÷ 19	
2.2	11	11	0051			2	7					CONSTRUCCION PARADOR FOTOGRAFICO LA REEPRESA JAMAO AL NORTE	4101	20	1955	100	200,000.00	3,700,000.00	3,900,000.00	2,707,073.88	560,939.06	3,268,012.94	83.80	631,987.06	16.20	
2.2	11	11	0051			2	7					OBRAS					200,000.00	3,700,000.00	3,900,000.00	2,707,073.88	560,939.06	3,268,012.94	83.80	631,987.06	16.20	
2.2	11	11	0051			2	7					INFRAESTRUCTURA					200,000.00	3,700,000.00	3,900,000.00	2,707,073.88	560,939.06	3,268,012.94	83.80	631,987.06	16.20	
2.2	11	11	0051			2	7	2	7	01		Obras urbanísticas	4101	20	1955	100	200,000.00	3,700,000.00	3,900,000.00	2,707,073.88	560,939.06	3,268,012.94	83.80	631,987.06	16.20	
2.2	11	11	0051			2	7	2	7	01		Obras urbanísticas	4101	30	9998	102	0.00	2,500,000.00	2,700,000.00	2,700,000.00	2,308,273.88	358,310.58	2,666,584.46	98.76	33,415.54	1.24
2.2	11	11	0051			2	7	2	7	01		Obras urbanísticas	4101	50	2006	099	0.00	400,000.00	400,000.00	398,800.00	713.62	399,513.62	99.88	486.38	0.12	
2.2	11	11	0052									COLOCACION DE LETRERO EN LA ENTRADA AL MUNICIPIO DE JAMAO					150,000.00	-140,000.00	10,000.00	0.00	201,914.86	0.00	0.00	0.00	598,085.14	74.76
2.2	11	11	0052			2	7					OBRAS					150,000.00	-140,000.00	10,000.00	0.00	0.00	0.00	0.00	10,000.00	100.00	
2.2	11	11	0052			2	7	2				INFRAESTRUCTURA					150,000.00	-140,000.00	10,000.00	0.00	0.00	0.00	0.00	10,000.00	100.00	
2.2	11	11	0052			2	7	2	7	01		Obras urbanísticas	4101	20	1955	100	150,000.00	-140,000.00	10,000.00	0.00	0.00	0.00	0.00	0.00	10,000.00	100.00
2.2	11	11	0053									PARADA MOTOCONCHOS JAMAO					200,000.00	10,000.00	210,000.00	0.00	180,590.00	180,590.00	86.00	29,410.00	14.00	
2.2	11	11	0053			2	7					OBRAS					200,000.00	10,000.00	210,000.00	0.00	180,590.00	180,590.00	86.00	29,410.00	14.00	
2.2	11	11	0053			2	7	2				INFRAESTRUCTURA					200,000.00	10,000.00	210,000.00	0.00	180,590.00	180,590.00	86.00	29,410.00	14.00	
2.2	11	11	0053			2	7	2	7			Obras urbanísticas					200,000.00	-190,000.00	10,000.00	0.00	0.00	0.00	0.00	10,000.00	100.00	
2.2	11	11	0053			2	7	2	7	01		Obras urbanísticas	4101	20	1955	100	200,000.00	200,000.00	200,000.00	0.00	180,590.00	180,590.00	90.30	19,410.00	9.71	
2.2	11	11	0053			2	7	2	7	01		Obras urbanísticas	4101	50	2006	099	0.00	200,000.00	200,000.00	0.00	180,590.00	180,590.00	90.30	19,410.00	9.71	
2.2	11	12										Reparación Infraestructuras Urbanísticas y Ornamentales					125,000.00	-100,000.00	25,000.00	0.00	0.00	0.00	0.00	25,000.00	100.00	





**MINISTERIO DE HACIENDA  
DIRECCION GENERAL DE PRESUPUESTO  
EJECUCION TRIMESTRAL DE LOS GASTOS Y APLICACIONES FINANCIERAS POR DESTINO DE FONDOS Y ESTRUCTURA PROGRAMATICA  
CORRESPONDIENTE AL CUARTO TRIMESTRE DEL AÑO 2021  
Denominación: Ayuntamiento Municipal de Jamao al Norte**

**Código del Capítulo: 7048**

Destino de Fondos	Estructura Programática					Clasificador del Gasto										Presupuesto					Devenido				% Balance Disponible	% Balance Disponible	
	Partidas no Asg. a Prog.	Programa	Proyecto	Actividad/Obra	SNIP	Auxiliar	Subcuenta	Cuenta	Objeto	Tipo	Denominación del Gasto	Función	Fuente	Fuente Específica	Organismo	Financador	Original	Modificaciones	Vigente	Acumulado Anterior	Trimestre	A la Fecha	% Devenido a la Fecha	Balance Disponible			% Balance Disponible
2.2	11 12 0051										EMBELLECIMIENTO ENTRADA FRENTE DE LA IGLESIA CATOLICA DE LOS BRAZOS	13	14	15	16		17	18	19 = 17 + (-), 18	20	21	22 = 20 + 21	23 = 22 + 19	24 = 19 + 22	25 = 24 + 19	100.00	100.00
2.2	11 12 0051										OBRAS						125,000.00	-100,000.00	25,000.00	0.00	0.00	0.00	0.00	25,000.00	25,000.00	100.00	100.00
2.2	11 12 0051										INFRAESTRUCTURA						125,000.00	-100,000.00	25,000.00	0.00	0.00	0.00	0.00	25,000.00	25,000.00	100.00	100.00
2.2	11 12 0051										Obras urbanísticas	4101	20	1955	100		125,000.00	-100,000.00	25,000.00	0.00	0.00	0.00	0.00	25,000.00	25,000.00	100.00	100.00
2.2	11 20										Reparación de Viviendas						200,000.00	0.00	200,000.00	102,673.00	84,272.22	186,945.22	93.47	13,054.78	6.53	6.53	
2.2	11 20 0051										REPARACION DE VIVIENDAS						200,000.00	0.00	200,000.00	102,673.00	84,272.22	186,945.22	93.47	13,054.78	6.53	6.53	
2.2	11 20 0051										OBRAS						200,000.00	0.00	200,000.00	102,673.00	84,272.22	186,945.22	93.47	13,054.78	6.53	6.53	
2.2	11 20 0051										OBRAS EN EDIFICACIONES						200,000.00	0.00	200,000.00	102,673.00	84,272.22	186,945.22	93.47	13,054.78	6.53	6.53	
2.2	11 20 0051										Obras para edificación residencial (viviendas)	4101	20	1955	100		200,000.00	0.00	200,000.00	102,673.00	84,272.22	186,945.22	93.47	13,054.78	6.53	6.53	
2.2	11 22										Reparación de Infraestructuras sanitarias, alcantarilla y medio ambiente						175,000.00	-150,000.00	25,000.00	0.00	0.00	0.00	0.00	25,000.00	25,000.00	100.00	100.00
2.2	11 22 0051										REMODELACION DE MATADERO MUNICIPAL						175,000.00	-150,000.00	25,000.00	0.00	0.00	0.00	0.00	25,000.00	25,000.00	100.00	100.00
2.2	11 22 0051										OBRAS						175,000.00	-150,000.00	25,000.00	0.00	0.00	0.00	0.00	25,000.00	25,000.00	100.00	100.00
2.2	11 22 0051										INFRAESTRUCTURA						175,000.00	-150,000.00	25,000.00	0.00	0.00	0.00	0.00	25,000.00	25,000.00	100.00	100.00
2.2	11 22 0051										Obras hidráulicas y sanitarias	3202	20	1955	100		175,000.00	-150,000.00	25,000.00	0.00	0.00	0.00	0.00	25,000.00	25,000.00	100.00	100.00
2.2	11 23										Instalaciones, Colección Eléctricas						100,000.00	-27,000.00	73,000.00	53,183.00	0.00	53,183.00	72.85	19,817.00	27.15	27.15	
2.2	11 23 0051										COLOCACION DE CAMARA DE SEGURIDAD EN EL CENTRO DE JAMAO						100,000.00	-27,000.00	73,000.00	53,183.00	0.00	53,183.00	72.85	19,817.00	27.15	27.15	
2.2	11 23 0051										OBRAS						100,000.00	-27,000.00	73,000.00	53,183.00	0.00	53,183.00	72.85	19,817.00	27.15	27.15	
2.2	11 23 0051										INFRAESTRUCTURA						100,000.00	-27,000.00	73,000.00	53,183.00	0.00	53,183.00	72.85	19,817.00	27.15	27.15	



**MINISTERIO DE HACIENDA**  
**DIRECCION GENERAL DE PRESUPUESTO**  
**EJECUCION TRIMESTRAL DE LOS GASTOS Y APLICACIONES FINANCIERAS POR DESTINO DE FONDOS Y ESTRUCTURA PROGRAMATICA**  
**CORRESPONDIENTE AL CUARTO TRIMESTRE DEL AÑO 2021**

**Código del Capítulo: 7048**

**Denominación: Ayuntamiento Municipal de Jamao al Norte**

Destino de Fondos	Estructura Programática				Clasificador del Gasto							Presupuesto				Devengado			% Balance Disponible						
	Partida no Asig. a Prog.	Programa	Proyecto	Actividad/Otra	SNIP	Tipo	Objeto	Cuenta	Subcuenta	Auxiliar	Denominación del Gasto	Función	Fuente	Fuente Específica	Organismo	Financador	Original	Modificaciones		Vigente	Acumulado Anterior	Trimestre	A la Fecha	% Devengado a la Fecha	Balance Disponible
2.2	11	23	0051		6	7	8	9	10	11	12	13	14	15	16	17	18	19 = 17 +/- 18	20	21	22 = 20 + 21	23 = 22 +/- 19	24 = 19 - 22	25 = 24 +/- 19	
						2	7	2	2	01	Obras de energía	2401	20	1955	100	100,000.00	-27,000.00	73,000.00	53,183.00	0.00	53,183.00	72.85	19,817.00	27.15	
2.2	11	24									Construcción de Infraestructuras Hidráulicas					820,240.00	-800,000.00	20,240.00	19,125.00	0.00	19,125.00	94.49	1,115.00	5.51	
2.2	11	24	0051								CONTRUCCION DE CANALETA PARA EL DESAGUE DE LAS AGUAS EN EL CENTRO DE JAMAO 1RA ETAPA					820,240.00	-800,000.00	20,240.00	19,125.00	0.00	19,125.00	94.49	1,115.00	5.51	
2.2	11	24	0051		2	7					OBRAS					820,240.00	-800,000.00	20,240.00	19,125.00	0.00	19,125.00	94.49	1,115.00	5.51	
2.2	11	24	0051		2	7	2				INFRAESTRUCTURA					820,240.00	-800,000.00	20,240.00	19,125.00	0.00	19,125.00	94.49	1,115.00	5.51	
2.2	11	24	0051		2	7	2	1	01		Obras hidráulicas y sanitarias	3103	20	1955	100	820,240.00	-800,000.00	20,240.00	19,125.00	0.00	19,125.00	94.49	1,115.00	5.51	





**MINISTERIO DE HACIENDA**  
**DIRECCION GENERAL DE PRESUPUESTO**  
**EJECUCIÓN TRIMESTRAL DE LOS GASTOS Y APLICACIONES FINANCIERAS POR DESTINO DE FONDOS Y ESTRUCTURA PROGRAMATICA**  
**CORRESPONDIENTE AL CUARTO TRIMESTRE DEL AÑO 2021**

**Código del Capítulo: 7048**

**Denominación: Ayuntamiento Municipal de Jamao al Norte**

Destino de Fondos	Estructura Programática				Clasificador del Gasto							Presupuesto					Devenido			% Balance Disponible				
	Partidas no Asg. a Prog.	Programa	Proyecto	Actividad/Obra	SNIP	Tipo	Ortelo	Cuenta	Subcuenta	Auxiliar	Denominación del Gasto	Función	Fuente	Fuente Específica	Organismo Financador	Original	Modificaciones	Vigente	Acumulado Anterior		Trimestre	A la Fecha	% Devengado a la Fecha	Balance Disponible
1	2	3	4	5	6	7	8	9	10	11	12	13	14	15	16	17	18	19 = 17 + 18	20	21	22 = 20 + 21	23 = 22 + 19	24 = 19 + 22	25 = 24 + 19
3.1.2											Para gastos en servicios (corto plazo)					107,315.00	0.00	107,315.00	80,485.92	26,828.64	107,314.56	100.00	0.44	0.00



**MINISTERIO DE HACIENDA**  
**DIRECCION GENERAL DE PRESUPUESTO**  
**EJECUCIÓN TRIMESTRAL DE LOS GASTOS Y APLICACIONES FINANCIERAS POR DESTINO DE FONDOS Y ESTRUCTURA PROGRAMATICA**  
**CORRESPONDIENTE AL CUARTO TRIMESTRE DEL AÑO 2021**  
**Denominación: Ayuntamiento Municipal de Jamao al Norte**

**Código del Capítulo: 7048**

Destino de Fondos	Estructura Programática				SNP	Clasificador del Gasto						Presupuesto					Balance Disponible	% Balance Disponible								
	Partidas no Asig. a Prog.	Programa	Proyecto	Actividad/Otra		Tipo	Objeto	Cuenta	Subcuenta	Auxiliar	Denominación del Gasto															
											Función	Fuente Financiamiento	Fuente Específica	Organismo Financiodor	Original	Modificaciones			Vigente	Acumulado Anterior	Trimestre	A la Fecha	% Devengado a la Fecha			
1	2	3	4	5	6	7	8	9	10	11	12	13	14	15	16	17	18	19 = 17 +/- 18	20	21	22 = 20 + 21	23 = 22 +/- 19	24 = 19 + 22	25 = 24 +/- 19		
3.1.2					4						CLASIFICADOR DE APLICACIONES FINANCIERAS					107,315.00	0.00	107,315.00	90,485.92	26,828.64	107,314.56	100.00	0.44	0.00		
3.1.2	96										Deuda Pública Y Otras Operaciones Financieras					107,315.00	0.00	107,315.00	80,485.92	26,828.64	107,314.56	100.00	0.44	0.00		
3.1.2	96				4	2					DISMINUCION DE PASIVOS					107,315.00	0.00	107,315.00	80,485.92	26,828.64	107,314.56	100.00	0.44	0.00		
3.1.2	96				4	2	1			01	Disminución de pasivos corrientes					107,315.00	0.00	107,315.00	80,485.92	26,828.64	107,314.56	100.00	0.44	0.00		
3.1.2	96				4	2	1	1			Disminución de cuentas por pagar internas de corto plazo	0	20	1955	100	107,315.00	0.00	107,315.00	80,485.92	26,828.64	107,314.56	100.00	0.44	0.00		





Form. N° EP-04  
Aprobado por  
DIGEPRES

**MINISTERIO DE HACIENDA**  
**DIRECCION GENERAL DE PRESUPUESTO**  
**EJECUCION TRIMESTRAL DE LOS GASTOS Y APLICACIONES FINANCIERAS POR DESTINO DE FONDOS Y ESTRUCTURA PROGRAMATICA**  
**CORRESPONDIENTE AL CUARTO TRIMESTRE DEL AÑO 2021**

**Código del Capítulo: 7043**

**Denominación: Ayuntamiento Municipal de Jamao al Norte**

Destino de Fondos	Estructura Programática				SNIP	Clasificador del Gasto				Fuente	Fuente Financiamiento	Fuente Específica	Organismo Financador	Presupuesto			Devengado			% Balance Disponible				
	Partidas no Asig. a Prog.	Programa	Proyecto	Actividad/ Otra		Denominación del Gasto	Función	Fuente	Modificaciones					Vigente	Original	Modificaciones	Original	Trimestre	A la Fecha		% Devengado a la Fecha	Balance Disponible	% Balance Disponible	
1	2	3	4	5	6	7	8	9	10	11	12	13	14	15	16	17	18	19 = 17 + (-) - 18	20	21	22 = 20 + 21	23 = 22 ÷ 19	24 = 19 - 22	25 = 24 ÷ 19
3,1,4											Para gastos en inversión (corto plazo)					751,202.00	782,920.19	1,534,122.19	1,229,988.39	304,092.13	1,534,080.52	100.00	41.67	0.00



**MINISTERIO DE HACIENDA**  
**DIRECCION GENERAL DE PRESUPUESTO**  
**EJECUCIÓN TRIMESTRAL DE LOS GASTOS Y APLICACIONES FINANCIERAS POR DESTINO DE FONDOS Y ESTRUCTURA PROGRAMATICA**  
**CORRESPONDIENTE AL CUARTO TRIMESTRE DEL AÑO 2021**  
**Denominación: Ayuntamiento Municipal de Jamaa al Norte**

Código del Capítulo: 7048

Destino de Fondos	Estructura Programática						Clasificador del Gasto										Presupuesto					Devengado				% Balance Disponible	
	Partidas no	Programa	Proyecto	Actividad/	Otra	SNIP	Tipo	Oblto	Cuenta	Subcuenta	Auxiliar	Denominación del Gasto	Función	Financiamiento	Fuente Especifica	Organismo	Original	Modificaciones	Vigente	Acumulado Anterior	Trimestre	A la Fecha	Devengado a la Fecha	Balance Disponible	% Balance Disponible		
3.1.4							4					CLASIFICADOR DE APLICACIONES FINANCIERAS	13	14	15	16	17	18	19 = 17 + 18	20	21	22 = 20 + 21	23 = 22 + 19	24 = 19 + 22	25 = 24 + 19	0.00	
3.1.4	96											Deuda Pública Y Otras Operaciones Financieras					751,202.00	782,920.19	1,534,122.19	1,229,988.39	304,092.13	1,534,080.52	100.00	41.67	0.00		
3.1.4	96						4	2				DISMINUCION DE PASIVOS					751,202.00	782,920.19	1,534,122.19	1,229,988.39	304,092.13	1,534,080.52	100.00	41.67	0.00		
3.1.4	96						4	2	1			Disminución de pasivos corrientes					751,202.00	782,920.19	1,534,122.19	1,229,988.39	304,092.13	1,534,080.52	100.00	41.67	0.00		
3.1.4	96						4	2	1	01		Disminución de cuentas por pagar internas de corto plazo	0	30	9988	102	0.00	667,920.19	667,920.19	667,919.88	0.00	667,919.88	100.00	0.31	0.00		
3.1.4	96						4	2	1	3		Disminución de préstamos de corto plazo					751,202.00	115,000.00	866,202.00	562,088.51	304,092.13	866,160.64	100.00	41.36	0.00		
3.1.4	96						4	2	1	3	01	Disminución de préstamos internos de corto plazo	0	20	1955	100	751,202.00	0.00	751,202.00	562,088.51	189,092.13	751,160.64	99.99	41.36	0.01		
3.1.4	96						4	2	1	3	01	Disminución de préstamos internos de corto plazo	0	30	9986	102	0.00	115,000.00	115,000.00	0.00	115,000.00	100.00	115,000.00	100.00	0.00	0.00	
<b>TOTAL RD\$</b>																			26,234,976.00	6,583,793.71	32,818,769.71	18,339,189.59	10,756,532.34	29,095,721.93	88.86	3,723,047.78	11.34

*[Signature]*  
Preparado por

*[Signature]*  
Revisado por

*[Signature]*  
Aprobado por

