

**MINISTERIO DE HACIENDA**  
**DIRECCION GENERAL DE PRESUPUESTO**  
**EJECUCION TRIMESTRAL DE LOS INGRESOS Y FUENTES DE FINANCIAMIENTO**  
**CORRESPONDIENTE AL CUARTO TRIMESTRE: OCTUBRE/DICIEMBRE DEL 2021**

CODIGO DEL CAPITULO

DE NOMINACION

Clasificador de Ingresos						Presupuesto			Percibido									
po	Conce pto	Cuenta	Sub-Cta.	Auxiliar	Denominación	Entidad Otorgante	Fuente de Financio.	Fuente Especifica	Organismo Financiador	Original	Modificaciones	Vigente	Acumulado Anterior	Total Trimestre	Acumulado a la Fecha	% Ingresado a la Fecha	Balance por Percibir	% Balance por Percibir
1	2	3	4	5	6	7	8	9	10	11	12	13 = 11 + 0 - 12	14	15	16 = 14 + 15	17 = 16 / 13	18 = 13 - 12	19 = 18 / 13
1	1									1,920,000.00	4,232,039.93	6,152,039.93	4,507,843.00	0.00	2,732,666.00	0.44	3,419,373.93	0.56
1	1	4	3	18	Anuncios, muestras y carteles		30		102	25,000.00	0.00	25,000.00	0.00	0.00	0.00	0.00	25,000.00	1.00
1	1	4	3	23	Mercado móvil (chimi, hot dog y otros)		30		102	50,000.00	-45,000.00	5,000.00	0.00	0.00	0.00	0.00	5,000.00	1.00
1	1	4	3	29	Impuesto sobre registro de documentos		30		102	700,000.00	0.00	700,000.00	696,930.00	100.00	697,030.00	1.00	2,970.00	0.00
1	1	4	3	33	Licencias de construcción		30		102	700,000.00	0.00	700,000.00	699,074.00	500.00	699,574.00	1.00	426.00	0.00
1	1	4	3	35	Permiso para romper pavimento de la vía		30		102	15,000.00	0.00	15,000.00	10,000.00	4,980.00	14,980.00	1.00	20.00	0.00
1	1	4	3	47	Parada y terminal de autobuses		30		102	30,000.00	0.00	30,000.00	17,000.00	3,200.00	20,200.00	0.67	9,800.00	0.33
1	1	9	1	99	Otros impuestos diversos		30		102	400,000.00	2,845,000.00	3,245,000.00	352,173.00	2,723,886.00	3,076,059.00	0.95	168,941.00	0.05
1	4									54,333,257.00	0.00	54,333,257.00	54,333,257.00	0.00	14,815,634.00	0.27	39,517,623.00	0.73
1	4	1	5	03	Transf. Corriente - Ordinaria según Ley		20		100	32,599,954.00	0.84	32,599,954.84	23,217,642.84	9,382,312.00	32,599,954.84	1.00	0.00	0.00
1	4	2	5	03	Transf. de Capital - Ordinaria según Ley		20		100	21,733,303.00	-0.84	21,733,302.16	16,299,980.16	5,433,322.00	21,733,302.16	1.00	0.00	0.00
1	5									1,025,000.00	0.00	1,025,000.00	930,494.00	0.00	419,844.00	0.41	605,156.00	0.59
1	5	1	3	14	Inhumación y exhumación		30		102	80,000.00	0.00	80,000.00	51,600.00	15,700.00	67,300.00	0.84	12,700.00	0.16
1	5	1	3	15	Expedición certificaciones		30		102	10,000.00	0.00	10,000.00	7,600.00	2,200.00	9,800.00	0.98	200.00	0.02
1	5	1	3	20	Recolección desechos sólidos		30		102	700,000.00	0.00	700,000.00	277,150.00	401,944.00	679,094.00	0.97	20,906.00	0.03
1	5	1	5	03	Alquileres equipos pesados		30		102	10,000.00	0.00	10,000.00	0.00	0.00	0.00	0.00	10,000.00	1.00
1	5	1	5	08	Mercados y hospedajes		30		102	50,000.00	0.00	50,000.00	0.00	0.00	0.00	0.00	50,000.00	1.00
1	5	1	5	10	Nichos en cementerio		30		102	175,000.00	0.00	175,000.00	174,300.00	0.00	174,300.00	1.00	700.00	0.00
1	6									200,000.00	0.00	200,000.00	199,438.00	0.00	0.00	0.00	200,000.00	1.00
1	6	1	3	05	Arrendamiento de solares		30		102	200,000.00	0.00	200,000.00	199,438.00	0.00	199,438.00	1.00	562.00	0.00
3	1									1,920,000.00	4,232,039.93	6,152,039.93	4,507,843.00	0.00	2,732,666.00	0.44	3,419,373.93	0.56
3	1	1	1	01	Disminución de disponibilidades interna		20		100	0.00	1,432,039.93	1,432,039.93	0.00	0.00	0.00	0.00	1,432,039.93	1.00
3	2									0.00	450,000.00	450,000.00	450,000.00	0.00	0.00	0.00	450,000.00	1.00
3	2	1	3	01	Incremento de préstamos de corto plazo		50		001	0.00	450,000.00	450,000.00	450,000.00	0.00	450,000.00	1.00	0.00	0.00
<b>TOTAL RDS</b>										<b>57,478,257.00</b>	<b>4,682,039.93</b>	<b>62,160,296.93</b>	<b>42,452,888.00</b>	<b>17,968,144.00</b>	<b>60,421,032.00</b>	<b>0.29</b>	<b>1,739,264.93</b>	<b>0.03</b>



**MINISTERIO DE HACIENDA  
 DIRECCION GENERAL DE PRESUPUESTO  
 EJECUCION TRIMESTRAL DE LOS INGRESOS Y FUENTES DE FINANCIAMIENTO  
 CORRESPONDIENTE AL CUARTO TRIMESTRE: OCTUBRE/DICIEMBRE DEL 2021**

CODIGO DEL CAPITULO

DENOMINACION

Clasificador de Ingresos										Presupuesto			Percibido						
po	Conce pto	Cuenta	Sub-Cta.	Auxiliar	Denominación	Entidad Otorgante	Fuente de Financia.	Fuente Especifica	Organismo Financiado	Original	Modificaciones	Vigente	Acumulado Anterior	Total Trimestre	Acumulado a la Fecha	% Ingresado a la Fecha	Balance por Percibir	% Balance por Percibir	
1	2	3	4	5	6	7	8	9	10	11	12	13 = 11 + 0 - 12	14	15	16 = 14 + 15	17 = 16 / 13	18 = 13 - 12	19 = 18 / 13	
<b>Preparado por</b>					<b>Revisado por</b>					<b>Aprobado por</b>									









Contraloría General de la República, 2- Cámara de Cuentas, 3- Comisión de Fiscalización y Control, 4- Ayuntamiento Municipal, 5- Dirección General de Presupuesto (DIGEPRES), 6- Dirección General de Contabilidad Gubernamental (DIGECOG)

MINISTERIO DE HACIENDA  
DIRECCION GENERAL DE PRESUPUESTO  
EJECUCION TRIMESTRAL DE LOS GASTOS Y APLICACIONES FINANCIERAS POR DESTINO DE FONDOS Y ESTRUCTURA PROGRAMATICA  
CORRESPONDIENTE AL CUARTO TRIMESTRE: OCTUBRE/DICIEMBRE DEL 2021

CODIGO DEL CAPITULO 7131

DENOMINACION AYUNTAMIENTO MUNICIPAL DE TENARES

Destino de Fondos	Estructura Programatica					Clasificador del Gasto						Función	Fuente de Financiamiento	Fuente Especifica	Organismo Financiadore	Presupuesto			Devengado			Balance Disponible	% Balance Disponible	
	Partidas No Asign. Prog.	Proy.	Act/Obra	Codigo SNIP	Tipo	Obj.	Cta.	Subcta.	Aux.	Denominación del Gasto	Original					Modificaciones	Vigente	Acumulado Anterior	Trimestre	A la Fecha	% Devengado a la Fecha			
1	2	3	4	5	6	7	8	9	10	11	12	13	14	15	16	17	18	19 = 17 + 0 - 18	20	21	22 = 20 + 21	23 = 22 / 19	24 = 19 - 22	25 = 24 / 19
P	01										NORMAS, POLÁ-TICAS Y ADMINISTRACI?N MUN					13,210,577.00	1,290,453.11	14,501,030.11	0.00	3,891,893.45	3,891,893.45	26.8%	10,609,136.66	73.2%
P	01	00	0001								NORMAS Y SEGUIMIENTOS	111				5,727,479.00	-12,000.00	5,715,479.00	4,029,240.91	1,676,936.42	5,706,177.33	99.8%	9,301.67	0.2%
P						2	1	1	1	01	Sueldos fijos		20	1955		4,497,600.00	0.00	4,497,600.00	3,373,200.00	1,124,379.34	4,497,579.34	100.00%	20.66	0.00%
P						2	1	1	4	01	Sueldo anual no.13		20	1955		374,800.00	0.00	374,800.00	0.00	374,800.00	374,800.00	100.00%	0.00	0.00%
P						2	1	3	2	01	Gastos de representación en el país		20	1955		158,400.00	0.00	158,400.00	118,800.00	39,600.00	158,400.00	100.00%	0.00	0.00%
P						2	1	5	1	01	Contribuciones al seguro de salud		20	1955		319,330.00	-7,500.00	311,830.00	246,608.11	65,041.84	311,649.95	99.94%	180.05	0.06%
P						2	1	5	2	01	Contribuciones al seguro de pensiones		20	1955		318,880.00	-4,500.00	314,380.00	255,302.00	58,852.35	314,154.35	99.93%	225.65	0.07%
P						2	1	5	3	01	Contribuciones al seguro de riesgo laboral		30	9998		58,469.00	0.00	58,469.00	35,330.80	14,262.89	49,593.69	84.82%	8,875.31	15.18%
P	01	00	0003								ADMINISTRACI?N MUNICIPAL	111				5,656,637.00	1,386,953.11	7,043,590.11	4,671,558.70	1,641,948.15	6,313,506.85	89.6%	730,083.26	10.4%
P						2	1	1	1	01	Sueldos fijos		20	1955		4,230,000.00	203,800.00	4,433,800.00	3,207,500.00	1,225,500.00	4,433,000.00	99.98%	800.00	0.02%
P						2	1	1	4	01	Sueldo anual no.13		20	1955		352,500.00	-156,500.00	196,000.00	0.00	195,575.42	195,575.42	99.78%	424.58	0.22%
P						2	1	1	5	03	Prestación laboral por desvinculaci?n		20	1955		0.00	480,000.00	480,000.00	480,000.00	0.00	480,000.00	100.00%	0.00	0.00%
P						2	1	2	2	02	Compensación por horas extraordinarias		20	1955		0.00	205,000.00	205,000.00	204,974.00	0.00	204,974.00	99.99%	26.00	0.01%
P						2	1	3	2	01	Gastos de representación en el país		20	1955		177,600.00	0.00	177,600.00	133,200.00	44,400.00	177,600.00	100.00%	0.00	0.00%
P						2	1	5	1	01	Contribuciones al seguro de salud		20	1955		300,330.00	-107,500.00	192,830.00	159,902.99	32,869.24	192,772.23	99.97%	57.77	0.03%
P						2	1	5	2	01	Contribuciones al seguro de pensiones		20	1955		299,907.00	-99,300.00	200,607.00	167,580.06	32,915.60	200,495.66	99.94%	111.34	0.06%
P						2	1	5	3	01	Contribuciones al seguro de riesgo laboral		30	9998		54,990.00	0.00	54,990.00	23,971.40	9,066.20	33,037.60	60.08%	21,952.40	39.92%
P						2	2	3	1	01	Viáticos dentro del país		20	1955		100,000.00	-21,000.00	79,000.00	43,094.11	35,883.69	78,977.80	99.97%	22.20	0.03%
P						2	2	3	2	01	Viáticos fuera del país		20	1955		0.00	35,000.00	35,000.00	31,618.14	0.00	31,618.14	90.34%	3,381.86	9.66%
P						2	2	4	1	01	Pasajes		20	1955		0.00	161,750.00	161,750.00	131,718.00	26,738.00	158,456.00	97.96%	3,294.00	2.04%
P						2	2	8	7	06	Otros servicios técnicos profesionales		20	1955		141,310.00	-14,296.89	127,013.11	88,000.00	39,000.00	127,000.00	99.99%	13.11	0.01%
P						2	2	8	7	06	Otros servicios técnicos profesionales		30	9996		0.00	700,000.00	700,000.00	0.00	0.00	0.00	0.00%	700,000.00	100.00%
P	01	00	0004								SERVICIOS ADMINISTRATIVOS Y FINANCIEROS	111				1,826,461.00	-84,500.00	1,741,961.00	1,165,722.49	573,008.88	1,738,731.37	99.8%	3,229.63	0.2%
P						2	1	1	1	01	Sueldos fijos		20	1955		1,452,000.00	16,000.00	1,468,000.00	1,046,500.00	421,500.00	1,468,000.00	100.00%	0.00	0.00%
P						2	1	1	4	01	Sueldo anual no.13		20	1955		121,000.00	-46,500.00	74,500.00	0.00	74,250.00	74,250.00	99.66%	250.00	0.34%
P						2	1	5	1	01	Contribuciones al seguro de salud		20	1955		103,092.00	-18,000.00	85,092.00	49,631.30	35,144.80	84,776.10	99.63%	315.90	0.37%
P						2	1	5	2	01	Contribuciones al seguro de pensiones		20	1955		102,947.00	-40,000.00	62,947.00	38,939.49	23,699.80	62,639.29	99.51%	307.71	0.49%
P						2	1	5	3	01	Contribuciones al seguro de riesgo laboral		30	9998		18,876.00	0.00	18,876.00	5,337.00	11,184.53	16,521.53	87.53%	2,354.47	12.47%
P						2	2	8	2	01	Comisiones y gastos bancarios		20	1955		28,546.00	4,000.00	32,546.00	25,314.70	7,229.75	32,544.45	100.00%	1.55	0.00%
P	11										OBRAS PUBLICAS MUNICIPALES					1,158,987.00	0.00	1,158,987.00	0.00	345,029.61	345,029.61	29.8%	813,957.39	70.2%
P	11	00	0001								COORDINACI?N, EJECUCI?N Y FISCALIZACI?	231				1,158,987.00	-24,500.00	1,134,487.00	788,334.20	345,029.61	1,133,363.81	99.9%	1,123.19	0.1%
P						2	1	1	2	06	Jornales		20	1955		936,000.00	-29,000.00	907,000.00	675,983.00	231,000.00	906,983.00	100.00%	17.00	0.00%
P						2	1	1	4	01	Sueldo anual no.13		20	1955		78,000.00	-38,000.00	40,000.00	0.00	40,000.00	40,000.00	100.00%	0.00	0.00%
P						2	1	5	1	01	Contribuciones al seguro de salud		20	1955		66,456.00	27,500.00	93,956.00	62,907.60	31,020.92	93,928.52	99.97%	27.48	0.03%



**MINISTERIO DE HACIENDA**  
**DIRECCION GENERAL DE PRESUPUESTO**  
**EJECUCION TRIMESTRAL DE LOS GASTOS Y APLICACIONES FINANCIERAS POR DESTINO DE FONDOS Y ESTRUCTURA PROGRAMATICA**  
**CORRESPONDIENTE AL CUARTO TRIMESTRE: OCTUBRE/DICIEMBRE DEL 2021**

CODIGO DEL CAPITULO

DENOMINACION

Destino de Fondos	Estructura Programatica					Clasificador del Gasto						Función	Fuente de Financiamiento	Fuente Especifica	Organismo Financiado	Presupuesto			Devengado				Balance Disponible	% Balance Disponible
	Partidas No Asignadas	Proy.	Proy.	Act/Obra	Código SNIP	Tipo	Obj.	Cta.	Subcta.	Aux.	Denominación del Gasto					Original	Modificaciones	Vigente	Acumulado Anterior	Trimestre	A la Fecha	% Devengado a la Fecha		
1	2	3	4	5	6	7	8	9	10	11	12	13	14	15	16	17	18	19 = 17 + 0 - 18	20	21	22 = 20 + 21	23 = 22 / 19	24 = 19 - 22	25 = 24 / 19
P						2	1	5	2	01	Contribuciones al seguro de pensiones		20	1955		66,363.00	0.00	66,363.00	41,337.81	24,326.27	65,664.08	98.95%	698.92	1.05%
P						2	1	5	3	01	Contribuciones al seguro de riesgo laboral		20	1955		12,168.00	15,000.00	27,168.00	8,105.79	18,682.42	26,788.21	98.60%	379.79	1.40%
<b>TOTAL CUENTA PERSONAL</b>																<b>14,369,564.00</b>	<b>1,265,953.11</b>	<b>15,635,517.11</b>	<b>10,654,856.30</b>	<b>4,236,923.06</b>	<b>14,891,779.36</b>	<b>95.2%</b>	<b>743,737.75</b>	<b>4.8%</b>



MINISTERIO DE HACIENDA  
 DIRECCION GENERAL DE PRESUPUESTO

EJECUCION TRIMESTRAL DE LOS GASTOS Y APLICACIONES FINANCIERAS POR DESTINO DE FONDOS Y ESTRUCTURA PROGRAMATICA  
 CORRESPONDIENTE AL CUARTO TRIMESTRE: OCTUBRE/DICIEMBRE DEL 2021

CODIGO DEL CAPITULO

7131

DE NOMINACION

AYUNTAMIENTO MUNICIPAL DE TENARES

Destino de Fondos	Estructura Programatica				Clasificador del Gasto							Función	Fuente de Financiamiento	Fuente Especifica	Organismo Financiador	Presupuesto			Devengado				Balance Disponible	% Balance Disponible
	Partidas No Asign. Prog.	Prog.	Proy.	Acu. Obra	Codigo SNIP	Tipo	Obj.	Cta.	Subcta.	Aux.	Denominación del Gasto					Original	Modificaciones	Vigente	Acumulado Anterior	Trimestre	A la Fecha	% Devengado a la Fecha		
1	2	3	4	5	6	7	8	9	10	11	12	13	14	15	16	17	18	19 = 17 + 0 - 18	20	21	22 = 20 + 21	23 = 22 / 19	24 = 19 - 22	25 = 24 / 19
S		01									NORMAS, POLÍTICAS Y ADMINISTRACIÓN MUNICIPAL					5,197,945.00	912,900.00	6,110,845.00	0.00	2,115,563.21	2,115,563.21	34.6%	3,995,281.79	65.4%
S		01	00	0003							ADMINISTRACIÓN MUNICIPAL	111				4,370,597.00	964,700.00	5,335,297.00	3,444,363.35	1,879,144.72	5,323,508.07	99.8%	11,788.93	0.2%
S						2	1	1	2	06	Jornales		20	1955		1,758,000.00	79,000.00	1,837,000.00	1,312,000.00	525,000.00	1,837,000.00	100.00%	0.00	0.00%
S						2	1	1	4	01	Sueldo anual no.13		20	1955		146,500.00	-58,500.00	88,000.00	0.00	88,000.00	88,000.00	100.00%	0.00	0.00%
S						2	1	5	1	01	Contribuciones al seguro de salud		30	9996		126,700.00	-90,000.00	36,700.00	34,755.82	1,451.02	36,206.84	98.66%	493.16	1.34%
S						2	1	5	2	01	Contribuciones al seguro de pensiones		30	9998		124,643.00	0.00	124,643.00	28,036.00	95,970.00	124,006.00	99.49%	637.00	0.51%
S						2	1	5	3	01	Contribuciones al seguro de riesgo laboral		20	1955		22,854.00	-14,500.00	8,354.00	6,734.00	1,610.00	8,344.00	99.88%	10.00	0.12%
S						2	2	1	2	01	Servicios telefónico de larga distancia		20	1955		175,000.00	3,000.00	178,000.00	145,483.56	32,336.87	177,820.43	99.90%	179.57	0.10%
S						2	2	1	5	01	Servicio de internet y televisión por cable		20	1955		75,000.00	-13,300.00	61,700.00	42,781.00	18,865.00	61,646.00	99.91%	54.00	0.09%
S						2	2	2	1	01	Publicidad y propaganda		20	1955		400,000.00	636,500.00	1,036,500.00	645,000.00	391,500.00	1,036,500.00	100.00%	0.00	0.00%
S						2	2	2	2	01	Impresión y encuadernación		20	1955		0.00	21,500.00	21,500.00	19,921.00	1,250.00	21,171.00	98.47%	329.00	1.53%
S						2	2	2	2	01	Impresión y encuadernación		30	9996		50,000.00	-6,000.00	44,000.00	40,427.76	2,997.00	43,424.76	98.69%	575.24	1.31%
S						2	2	4	1	01	Pasajes		30	9996		10,000.00	-6,000.00	4,000.00	0.00	0.00	0.00	0.00%	4,000.00	100.00%
S						2	2	6	2	01	Seguro de bienes muebles		30	9998		140,000.00	18,000.00	158,000.00	55,765.10	101,535.98	157,301.08	99.56%	698.92	0.44%
S						2	2	8	1	01	Gastos judiciales		20	1955		50,000.00	-46,500.00	3,500.00	0.00	3,000.00	3,000.00	85.71%	500.00	14.29%
S						2	2	8	4	01	Servicios funerarios y gastos conexos		20	1955		150,000.00	14,100.00	164,100.00	97,067.07	67,000.00	164,067.07	99.98%	32.93	0.02%
S						2	2	8	6	01	Eventos generales		20	1955		0.00	142,000.00	142,000.00	0.00	141,812.00	141,812.00	99.87%	188.00	0.13%
S						2	2	8	6	01	Eventos generales		30	9996		251,900.00	140,000.00	391,900.00	278,018.00	113,497.20	391,515.20	99.90%	384.80	0.10%
S						2	2	8	6	02	Festividades		20	1955		50,000.00	-900.00	49,100.00	34,735.00	14,300.00	49,035.00	99.87%	65.00	0.13%
S						2	2	8	6	03	Actuaciones deportivas		30	9996		100,000.00	-38,000.00	62,000.00	56,000.00	6,000.00	62,000.00	100.00%	0.00	0.00%
S						2	2	8	6	04	Actuaciones artisticas		20	1955		30,000.00	0.00	30,000.00	30,000.00	0.00	30,000.00	100.00%	0.00	0.00%
S						2	3	1	1	01	Alimentos y bebidas para personas		20	1955		300,000.00	270,800.00	570,800.00	330,907.82	239,858.65	570,766.47	99.99%	33.53	0.01%
S						2	3	2	3	01	Prendas de vestir		20	1955		150,000.00	-49,500.00	100,500.00	100,434.26	0.00	100,434.26	99.93%	65.74	0.07%
S						2	3	7	1	04	Gas GLP		20	1955		10,000.00	0.00	10,000.00	10,000.00	0.00	10,000.00	100.00%	0.00	0.00%
S						2	3	9	2	01	Útiles de escritorio, oficina informática y de enseñanza		20	1955		150,000.00	6,500.00	156,500.00	156,352.38	0.00	156,352.38	99.91%	147.62	0.09%
S						2	3	9	2	01	Útiles de escritorio, oficina informática y de enseñanza		30	9996		40,000.00	0.00	40,000.00	3,776.00	33,161.00	36,937.00	92.34%	3,063.00	7.66%
S						2	3	9	5	01	Útiles de cocina y comedor		20	1955		60,000.00	-43,500.00	16,500.00	16,168.58	0.00	16,168.58	97.99%	331.42	2.01%
S		01	00	0004							SERVICIOS ADMINISTRATIVOS Y FINANCIEROS	111				827,348.00	-51,800.00	775,548.00	537,153.90	236,418.49	773,572.39	99.7%	1,975.61	0.3%
S						2	1	1	2	06	Jornales		20	1955		474,000.00	-12,000.00	462,000.00	349,000.00	113,000.00	462,000.00	100.00%	0.00	0.00%
S						2	1	1	4	01	Sueldo anual no.13		20	1955		39,500.00	-1,800.00	37,700.00	0.00	37,699.00	37,699.00	100.00%	1.00	0.00%
S						2	1	5	1	01	Contribuciones al seguro de salud		30	9998		33,654.00	-18,000.00	15,654.00	12,462.43	2,866.09	15,328.52	97.92%	325.48	2.08%
S						2	1	5	2	01	Contribuciones al seguro de pensiones		20	1955		33,605.00	-23,500.00	10,105.00	8,330.00	1,615.00	9,945.00	98.42%	160.00	1.58%
S						2	1	5	3	01	Contribuciones al seguro de riesgo laboral		20	1955		6,162.00	-2,500.00	3,662.00	2,430.00	845.00	3,275.00	89.43%	387.00	10.57%
S						2	2	8	2	01	Comisiones y gastos bancarios		20	1955		26,059.00	3,500.00	29,559.00	20,825.63	8,707.66	29,533.29	99.91%	25.71	0.09%



**MINISTERIO DE HACIENDA**  
**DIRECCION GENERAL DE PRESUPUESTO**  
**EJECUCION TRIMESTRAL DE LOS GASTOS Y APLICACIONES FINANCIERAS POR DESTINO DE FONDOS Y ESTRUCTURA PROGRAMATICA**  
**CORRESPONDIENTE AL CUARTO TRIMESTRE: OCTUBRE/DICIEMBRE DEL 2021**

CODIGO DEL CAPITULO

DENOMINACION

Destino de Fondos	Estructura Programatica					Clasificador del Gasto						Función	Fuente de Financiamiento	Fuente Especifica	Organismo Financiado	Presupuesto			Devengado				Balance Disponible	% Balance Disponible
	Partidas No Asign. Prog.	Prog.	Proy.	Act/Obra	Código SNIP	Tipo	Obj.	Cta.	Subcta	Aux.	Denominación del Gasto					Original	Modificaciones	Vigente	Acumulado Anterior	Trimestre	A la Fecha	% Devengado a la Fecha		
1	2	3	4	5	6	7	8	9	10	11	12	13	14	15	16	17	18	19 = 17 + 0 - 18	20	21	22 = 20 + 21	23 = 22 / 19	24 = 19 - 22	25 = 24 / 19
S						2	2	8	2	01	Comisiones y gastos bancarios	30	9998			4,368.00	0.00	4,368.00	2,505.84	885.74	3,391.58	77.65%	976.42	22.35%
S						2	2	8	7	05	Servicios de informática y sistemas computerizados	20	1955			210,000.00	2,500.00	212,500.00	141,600.00	70,800.00	212,400.00	99.95%	100.00	0.05%
S		12									<b>GESTI?N Y ADMINISTRACI?N DE SERVICIOS</b>					<b>11,254,765.00</b>	<b>-170,900.00</b>	<b>11,083,865.00</b>	<b>0.00</b>	<b>3,413,728.23</b>	<b>3,413,728.23</b>	<b>30.8%</b>	<b>7,670,136.77</b>	<b>69.2%</b>
S		12	00	0002							<b>ORNATO Y SANEAMIENTO DE CALLES, PLAZAS Y</b>	228				<b>595,748.00</b>	<b>-11,000.00</b>	<b>584,748.00</b>	<b>387,237.63</b>	<b>196,626.40</b>	<b>583,864.03</b>	<b>99.8%</b>	<b>883.97</b>	<b>0.2%</b>
S						2	1	1	2	06	Jornales	20	1955			481,200.00	43,000.00	524,200.00	367,900.00	156,300.00	524,200.00	100.00%	0.00	0.00%
S						2	1	1	4	01	Sueldo anual no.13	20	1955			40,100.00	-2,500.00	37,600.00	0.00	37,450.00	37,450.00	99.60%	150.00	0.40%
S						2	1	5	1	01	Contribuciones al seguro de salud	20	1955			34,105.00	-23,000.00	11,105.00	10,165.63	652.40	10,818.03	97.42%	286.97	2.58%
S						2	1	5	2	01	Contribuciones al seguro de pensiones	20	1955			34,117.00	-24,500.00	9,617.00	7,580.00	1,756.00	9,336.00	97.08%	281.00	2.92%
S						2	1	5	3	01	Contribuciones al seguro de riesgo laboral	20	1955			6,226.00	-4,000.00	2,226.00	1,592.00	468.00	2,060.00	92.54%	166.00	7.46%
S		12	00	0003							<b>MANEJO DE RESIDUOS S?LIDOS</b>	228				<b>6,393,091.00</b>	<b>322,050.00</b>	<b>6,715,141.00</b>	<b>4,557,756.48</b>	<b>2,075,769.55</b>	<b>6,633,526.03</b>	<b>98.8%</b>	<b>81,614.97</b>	<b>1.2%</b>
S						2	1	1	2	06	Jornales	20	1955			4,621,980.00	36,500.00	4,658,480.00	3,810,425.00	847,721.00	4,658,146.00	99.99%	334.00	0.01%
S						2	1	1	4	01	Sueldo anual no.13	20	1955			385,165.00	-79,000.00	306,165.00	0.00	305,952.52	305,952.52	99.93%	212.48	0.07%
S						2	1	2	2	02	Compensación por horas extraordinarias					0.00	0.00	0.00	0.00	0.00	0.00	0.00%	0.00	0.00%
S						2	1	2	2	03	HORS EXTRAS	20	1955			420,000.00	46,000.00	466,000.00	416,800.00	49,000.00	465,800.00	99.96%	200.00	0.04%
S						2	1	5	1	01	Contribuciones al seguro de salud	20	1955			328,161.00	-286,400.00	41,761.00	40,474.97	1,235.88	41,710.85	99.88%	50.15	0.12%
S						2	1	5	2	01	Contribuciones al seguro de pensiones	20	1955			327,699.00	-286,000.00	41,699.00	39,881.16	1,756.64	41,637.80	99.85%	61.20	0.15%
S						2	1	5	3	01	Contribuciones al seguro de riesgo laboral	20	1955			60,086.00	-52,000.00	8,086.00	6,572.32	1,501.92	8,074.24	99.85%	11.76	0.15%
S						2	2	7	1	03	Limpieza, desmalezamiento de tierras y terrenos	20	1955			50,000.00	360,700.00	410,700.00	49,320.00	359,890.00	409,210.00	99.64%	1,490.00	0.36%
S						2	2	7	1	03	Limpieza, desmalezamiento de tierras y terrenos	30	9996			0.00	558,000.00	558,000.00	0.00	478,766.51	478,766.51	85.80%	79,233.49	14.20%
S						2	2	8	5	01	Fumigación	30	9995			75,000.00	6,750.00	81,750.00	65,000.00	16,740.00	81,740.00	99.99%	10.00	0.01%
S						2	3	9	1	01	Material para limpieza	30	9995			125,000.00	17,500.00	142,500.00	129,283.03	13,205.08	142,488.11	99.99%	11.89	0.01%
S		12	00	0004							<b>SUPERVISI?N Y ADMINISTRACI?N DE CEMENT</b>	228				<b>228,825.00</b>	<b>-20,650.00</b>	<b>208,175.00</b>	<b>142,193.68</b>	<b>65,875.24</b>	<b>208,068.92</b>	<b>99.9%</b>	<b>106.08</b>	<b>0.1%</b>
S						2	1	1	2	06	Jornales	20	1955			184,800.00	0.00	184,800.00	138,600.00	46,200.00	184,800.00	100.00%	0.00	0.00%
S						2	1	1	4	01	Sueldo anual no.13	30	9995			15,400.00	0.00	15,400.00	0.00	15,400.00	15,400.00	100.00%	0.00	0.00%
S						2	1	5	1	01	Contribuciones al seguro de salud	30	9995			13,121.00	-9,500.00	3,621.00	1,644.88	1,956.84	3,601.72	99.47%	19.28	0.53%
S						2	1	5	2	01	Contribuciones al seguro de pensiones	30	9995			13,102.00	-9,450.00	3,652.00	1,647.20	1,959.60	3,606.80	98.76%	45.20	1.24%
S						2	1	5	3	01	Contribuciones al seguro de riesgo laboral	30	9995			2,402.00	-1,700.00	702.00	301.60	358.80	660.40	94.07%	41.60	5.93%
S		12	00	0005							<b>ADMINISTRACI?N Y REPARACI?N DE UNIDADE</b>	228				<b>1,960,909.00</b>	<b>-247,550.00</b>	<b>1,713,359.00</b>	<b>1,175,683.11</b>	<b>537,001.67</b>	<b>1,712,684.78</b>	<b>100.0%</b>	<b>674.22</b>	<b>0.0%</b>
S						2	1	1	2	06	Jornales	20	1955			1,410,000.00	38,300.00	1,448,300.00	1,058,800.00	389,400.00	1,448,200.00	99.99%	100.00	0.01%
S						2	1	1	4	01	Sueldo anual no.13	20	1955			117,500.00	750.00	118,250.00	0.00	118,185.00	118,185.00	99.95%	65.00	0.05%
S						2	1	5	1	01	Contribuciones al seguro de salud	20	1955			100,110.00	-71,800.00	28,310.00	25,266.85	2,914.67	28,181.52	99.55%	128.48	0.45%
S						2	1	5	2	01	Contribuciones al seguro de pensiones	20	1955			99,969.00	-76,300.00	23,669.00	21,302.50	2,200.50	23,503.00	99.30%	166.00	0.70%
S						2	1	5	3	01	Contribuciones al seguro de riesgo laboral	20	1955			18,330.00	-13,000.00	5,330.00	3,783.76	1,501.50	5,285.26	99.16%	44.74	0.84%
S						2	2	5	4	01	Alquileres de equipos de transporte, tracción y elevación	20	1955			40,000.00	-40,000.00	0.00	0.00	0.00	0.00	0.00%	0.00	0.00%



**MINISTERIO DE HACIENDA**  
**DIRECCION GENERAL DE PRESUPUESTO**  
**EJECUCION TRIMESTRAL DE LOS GASTOS Y APLICACIONES FINANCIERAS POR DESTINO DE FONDOS Y ESTRUCTURA PROGRAMATICA**  
**CORRESPONDIENTE AL CUARTO TRIMESTRE: OCTUBRE/DICIEMBRE DEL 2021**

CODIGO DEL CAPITULO 7131

DENOMINACION AYUNTAMIENTO MUNICIPAL DE TENARES

Destino de Fondos	Estructura Programatica					Clasificador del Gasto						Funcion	Fuente de Financiamiento	Fuente Especifica	Organismo Financiado	Presupuesto			Devengado			Balance Disponible	% Balance Disponible	
	Partidas No Asign. Prog.	Prog.	Proy.	Act/Obra	Codigo SNIP	Tipo	Obj.	Cta.	Subcta	Aux.	Denominación del Gasto					Original	Modificaciones	Vigente	Acumulado Anterior	Trimestre	A la Fecha			% Devengado a la Fecha
1	2	3	4	5	6	7	8	9	10	11	12	13	14	15	16	17	18	19 = 17 + 0 - 18	20	21	22 = 20 + 21	23 = 22 / 19	24 = 19 - 22	25 = 24 / 19
S						2	2	7	2	06	Mantenimiento y reparacion de equipos de transporte , tracci	20	1955			75,000.00	14,500.00	89,500.00	66,530.00	22,800.00	89,330.00	99.81%	170.00	0.19%
S						2	3	7	1	01	Gasolina	20	1955			100,000.00	-100,000.00	0.00	0.00	0.00	0.00	0.00%	0.00	0.00%
S		12	00	0006							<b>SEGURIDAD Y VIGILANCIA CIUDADANA</b>	<b>228</b>			<b>787,516.00</b>	<b>-80,150.00</b>	<b>707,366.00</b>	<b>510,339.95</b>	<b>196,063.12</b>	<b>706,403.07</b>	<b>99.9%</b>	<b>962.93</b>	<b>0.1%</b>	
S						2	1	1	2	06	Jornales	20	1955			636,000.00	9,500.00	645,500.00	486,000.00	159,500.00	645,500.00	100.00%	0.00	0.00%
S						2	1	1	4	01	Sueldo anual no.13	20	1955			53,000.00	-19,650.00	33,350.00	0.00	33,063.00	33,063.00	99.14%	287.00	0.86%
S						2	1	5	1	01	Contribuciones al seguro de salud	20	1955			45,156.00	-29,500.00	15,656.00	13,597.95	2,009.55	15,607.50	99.69%	48.50	0.31%
S						2	1	5	2	01	Contribuciones al seguro de pensiones	20	1955			45,092.00	-35,000.00	10,092.00	8,818.50	847.07	9,665.57	95.77%	426.43	4.23%
S						2	1	5	3	01	Contribuciones al seguro de riesgo laboral	20	1955			8,268.00	-5,500.00	2,768.00	1,923.50	643.50	2,567.00	92.74%	201.00	7.26%
S		12	00	0007							<b>SUPERVISI??N Y ADMINISTRACI??N DE MERCAD</b>	<b>228</b>			<b>237,741.00</b>	<b>-34,600.00</b>	<b>203,141.00</b>	<b>148,428.93</b>	<b>54,312.90</b>	<b>202,741.83</b>	<b>99.8%</b>	<b>399.17</b>	<b>0.2%</b>	
S						2	1	1	2	06	Jornales	20	1955			192,000.00	-15,000.00	177,000.00	138,000.00	39,000.00	177,000.00	100.00%	0.00	0.00%
S						2	1	1	4	01	Sueldo anual no.13	30	9995			16,000.00	-3,600.00	12,400.00	0.00	12,333.00	12,333.00	99.46%	67.00	0.54%
S						2	1	5	1	01	Contribuciones al seguro de salud	20	1955			13,632.00	-5,500.00	8,132.00	6,393.00	1,488.90	7,882.83	96.94%	249.17	3.06%
S						2	1	5	2	01	Contribuciones al seguro de pensiones	20	1955			16,109.00	-10,500.00	5,609.00	4,035.00	1,491.00	5,526.00	98.52%	83.00	1.48%
S		12	00	0009							<b>PREVENC I??N Y EXTINCI??N DE INCENDIOS</b>	<b>228</b>			<b>1,050,935.00</b>	<b>-99,000.00</b>	<b>951,935.00</b>	<b>661,942.53</b>	<b>288,079.35</b>	<b>950,021.88</b>	<b>99.8%</b>	<b>1,913.12</b>	<b>0.2%</b>	
S						2	1	1	2	06	Jornales	20	1955			848,736.00	0.00	848,736.00	636,552.00	212,184.00	848,736.00	100.00%	0.00	0.00%
S						2	1	1	4	01	Sueldo anual no.13	20	1955			70,728.00	0.00	70,728.00	0.00	69,603.00	69,603.00	98.41%	1,125.00	1.59%
S						2	1	5	1	01	Contribuciones al seguro de salud	20	1955			60,261.00	-46,500.00	13,761.00	11,892.68	1,457.19	13,349.87	97.01%	411.13	2.99%
S						2	1	5	2	01	Contribuciones al seguro de pensiones	20	1955			60,176.00	-45,000.00	15,176.00	11,408.79	3,467.74	14,876.53	98.03%	299.47	1.97%
S						2	1	5	3	01	Contribuciones al seguro de riesgo laboral	20	1955			11,034.00	-7,500.00	3,534.00	2,089.06	1,367.42	3,456.48	97.81%	77.52	2.19%
S		14									<b>GESTI??N Y ADMINISTRACI??N DE SOCIALES</b>				<b>391,791.00</b>	<b>490,000.00</b>	<b>881,791.00</b>	<b>0.00</b>	<b>404,450.00</b>	<b>404,450.00</b>	<b>45.9%</b>	<b>477,341.00</b>	<b>54.1%</b>	
S		14	00	0001							<b>ASISTENCIA SOCIAL</b>	<b>224</b>			<b>391,791.00</b>	<b>490,000.00</b>	<b>881,791.00</b>	<b>474,800.00</b>	<b>404,450.00</b>	<b>879,250.00</b>	<b>99.7%</b>	<b>2,541.00</b>	<b>0.3%</b>	
S						2	4	1	2	02	Ayudas y donaciones ocasionales a hogares y personas	20	1955			391,791.00	180,000.00	571,791.00	474,800.00	94,450.00	569,250.00	99.56%	2,541.00	0.44%
S						2	4	1	2	02	Ayudas y donaciones ocasionales a hogares y personas	30	9996			0.00	310,000.00	310,000.00	0.00	310,000.00	310,000.00	100.00%	0.00	0.00%
S		15									<b>FOMENTO DE LA CULTURA, DEPORTE Y RECREAC</b>				<b>493,758.00</b>	<b>-104,000.00</b>	<b>389,758.00</b>	<b>0.00</b>	<b>137,800.00</b>	<b>137,800.00</b>	<b>35.4%</b>	<b>251,958.00</b>	<b>64.6%</b>	
S		15	00	0002							<b>DESARROLLO DE EVENTOS DEPORTIVOS Y RECRE</b>	<b>222</b>			<b>493,758.00</b>	<b>-104,000.00</b>	<b>389,758.00</b>	<b>251,500.00</b>	<b>137,800.00</b>	<b>389,300.00</b>	<b>99.9%</b>	<b>458.00</b>	<b>0.1%</b>	
S						2	1	1	2	06	Jornales	20	1955			318,000.00	0.00	318,000.00	238,500.00	79,500.00	318,000.00	100.00%	0.00	0.00%
S						2	1	1	4	01	Sueldo anual no.13	20	1955			26,500.00	0.00	26,500.00	0.00	26,500.00	26,500.00	100.00%	0.00	0.00%
S						2	1	5	1	01	Contribuciones al seguro de salud	20	1955			22,578.00	-22,500.00	78.00	0.00	0.00	0.00	0.00%	78.00	100.00%
S						2	1	5	2	01	Contribuciones al seguro de pensiones	20	1955			22,546.00	-22,500.00	46.00	0.00	0.00	0.00	0.00%	46.00	100.00%
S						2	1	5	3	01	Contribuciones al seguro de riesgo laboral	20	1955			4,134.00	-4,000.00	134.00	0.00	0.00	0.00	0.00%	134.00	100.00%
S						2	3	9	4	01	Utiles destinados a actividades deportivas y recreativas	20	1955			100,000.00	-55,000.00	45,000.00	13,000.00	31,800.00	44,800.00	99.56%	200.00	0.44%
S		96									<b>DEUDA PUBLICA Y OTRAS OPERACIONES FINANC</b>				<b>480,000.00</b>	<b>0.00</b>	<b>480,000.00</b>	<b>0.00</b>	<b>0.00</b>	<b>0.00</b>	<b>0.0%</b>	<b>480,000.00</b>	<b>100.0%</b>	
S		96		00	0001						<b>AMORTIZACIONES DE PR??STAMOS</b>	<b>442</b>			<b>480,000.00</b>	<b>0.00</b>	<b>480,000.00</b>	<b>479,689.00</b>	<b>0.00</b>	<b>479,689.00</b>	<b>99.9%</b>	<b>311.00</b>	<b>0.1%</b>	
S						4	2	1	1	01		20	1955			480,000.00	0.00	480,000.00	479,689.00	0.00	479,689.00	99.94%	311.00	0.06%



MINISTERIO DE HACIENDA  
 DIRECCION GENERAL DE PRESUPUESTO

EJECUCION TRIMESTRAL DE LOS GASTOS Y APLICACIONES FINANCIERAS POR DESTINO DE FONDOS Y ESTRUCTURA PROGRAMATICA  
 CORRESPONDIENTE AL CUARTO TRIMESTRE: OCTUBRE/DICIEMBRE DEL 2021

CODIGO DEL CAPITULO

DENOMINACION

Destino de Fondos	Estructura Programatica					Clasificador del Gasto						Función	Fuente de Financiamiento	Fuente Especifica	Organismo Financiador	Presupuesto			Devengado				Balance Disponible	% Balance Disponible
	Partidas No Asignadas	Progr.	Proy.	Act/Obra	Codigo SNIP	Tipo	Obj.	Cta.	Subcta	Aux.	Denominación del Gasto					Original	Modificaciones	Vigente	Acumulado Anterior	Trimestre	A la Fecha	% Devengado a la Fecha		
1	2	3	4	5	6	7	8	9	10	11	12	13	14	15	16	17	18	19 = 17 + 0 - 18	20	21	22 = 20 + 21	23 = 22 / 19	24 = 19 - 22	25 = 24 / 19
S	98										ADM. DE CONTRIBUCIONES ESPECIALES (TRANS					0.00	189,507.41	189,507.41	0.00	3,000.00	3,000.00	1.6%	186,507.41	98.4%
S	98		00	0000							TRANSFERENCIAS INSTITUCIONES P??BLICAS Y					0.00	189,507.41	189,507.41	185,055.00	3,000.00	188,055.00	99.2%	1,452.41	0.8%
S						2	4	1	6	01	Transferencias corrientes a asociaciones sin fines de lucro		20	1955		0.00	189,507.41	189,507.41	185,055.00	3,000.00	188,055.00	99.23%	1,452.41	0.77%
<b>TOTAL CUENTA SERVICIOS MUNICIPALES</b>																<b>17,818,259.00</b>	<b>1,317,507.41</b>	<b>19,135,766.41</b>	<b>12,956,143.56</b>	<b>6,074,541.44</b>	<b>19,030,685.00</b>	<b>99.5%</b>	<b>105,081.41</b>	<b>0.5%</b>





**MINISTERIO DE HACIENDA**  
**DIRECCION GENERAL DE PRESUPUESTO**  
**EJECUCION TRIMESTRAL DE LOS GASTOS Y APLICACIONES FINANCIERAS POR DESTINO DE FONDOS Y ESTRUCTURA PROGRAMATICA**  
**CORRESPONDIENTE AL CUARTO TRIMESTRE: OCTUBRE/DICIEMBRE DEL 2021**

CODIGO DEL CAPITULO 7131

DE NOMINACION AYUNTAMIENTO MUNICIPAL DE TENARES

Destino de Fondos	Estructura Programatica					Classificador del Gasto										Presupuesto			Devengado				Balance Disponible	% Balance Disponible		
	Partidas No Asign. Prog.	Prog.	Proy.	Act/Obra	Codigo SNIP	Tipo	Obj.	Cla.	Subcta.	Aux.	Denominación del Gasto	Función	Fuente de Financiación	Fuente Especifica	Organismo Financiador	Original	Modificaciones	Vigente	Acumulado Anterior	Trimestre	A la Fecha	% Devengado a la Fecha			Balance Disponible	% Balance Disponible
1	2	3	4	5	6	7	8	9	10	11	12	13	14	15	16	17	18	19 = 17 + o - 18	20	21	22 = 20 + 21	23 = 22 / 19	24 = 19 - 22	25 = 24 / 19		
I		01									<b>NORMAS, POLÁ-TICAS Y ADMINISTRACI?N MUN</b>					<b>2,582,975.00</b>	<b>-15,350.00</b>	<b>2,567,625.00</b>	<b>0.00</b>	<b>458,737.81</b>	<b>458,737.81</b>	<b>17.9%</b>	<b>2,108,887.19</b>	<b>82.1%</b>		
I		01	00	0003							<b>ADMINISTRACI?N MUNICIPAL</b>	111				<b>2,545,000.00</b>	<b>-23,250.00</b>	<b>2,521,750.00</b>	<b>2,047,550.50</b>	<b>441,078.91</b>	<b>2,488,629.41</b>	<b>98.7%</b>	<b>33,120.59</b>	<b>1.3%</b>		
I						2	2	5	6	01	Alquileres de terrenos		20	1955		1,680,000.00	-20,000.00	1,660,000.00	1,240,000.00	420,000.00	1,660,000.00	100.00%	0.00	0.00%		
I						2	2	7	1	02	Servicios especiales de mantenimiento y reparación		20	1955		50,000.00	-22,800.00	27,200.00	12,200.00	15,000.00	27,200.00	100.00%	0.00	0.00%		
I						2	2	7	1	06	Instalaciones eléctricas		20	1955		50,000.00	-43,900.00	6,100.00	0.00	6,078.91	6,078.91	99.65%	21.09	0.35%		
I						2	2	7	2	01	Mantenimiento y reparacion de muebles y equipos de oficina		30	9995		20,000.00	-20,000.00	0.00	0.00	0.00	0.00	0.00%	0.00	0.00%		
I						2	2	7	2	02	Mantenimiento y reparacion de equipo para computación		30	9995		30,000.00	0.00	30,000.00	0.00	0.00	0.00	0.00%	30,000.00	100.00%		
I						2	3	9	6	01	Productos eléctricos y afines		20	1955		50,000.00	-35,100.00	14,900.00	14,897.56	0.00	14,897.56	99.98%	2.44	0.02%		
I						2	6	1	1	01	Muebles de oficina y estantería		20	1955		50,000.00	19,200.00	69,200.00	69,164.00	0.00	69,164.00	99.95%	36.00	0.05%		
I						2	6	1	2	01	Muebles de alojamiento, excepto de oficina y estantería		20	1955		40,000.00	-40,000.00	0.00	0.00	0.00	0.00	0.00%	0.00	0.00%		
I						2	6	1	3	01	Equipo computacional		20	1955		150,000.00	-9,850.00	140,150.00	140,135.94	0.00	140,135.94	99.99%	14.06	0.01%		
I						2	6	1	4	01	Electrodomesticos		20	1955		50,000.00	-300.00	49,700.00	49,664.00	0.00	49,664.00	99.93%	36.00	0.07%		
I						2	6	1	9	01	Otros mobiliarios y equipos no identificados precedentemente		20	1955		75,000.00	-500.00	74,500.00	74,489.00	0.00	74,489.00	99.99%	11.00	0.01%		
I						2	6	4	1	01	Automóviles y camiones		30	9995		300,000.00	-300,000.00	0.00	0.00	0.00	0.00	0.00%	0.00	0.00%		
I						2	6	4	1	01	Automóviles y camiones		50	2006		0.00	450,000.00	450,000.00	447,000.00	0.00	447,000.00	99.33%	3,000.00	0.67%		
I		01	00	0004							<b>SERVICIOS ADMINISTRATIVOS Y FINANCIEROS</b>	111				<b>37,975.00</b>	<b>7,900.00</b>	<b>45,875.00</b>	<b>28,143.15</b>	<b>17,658.90</b>	<b>45,802.05</b>	<b>99.8%</b>	<b>72.95</b>	<b>0.2%</b>		
I						2	2	8	2	01	Comisiones y gastos bancarios		30	9995		37,975.00	7,900.00	45,875.00	28,143.15	17,658.90	45,802.05	99.84%	72.95	0.16%		
I		11									<b>OBRAS PUBLICAS MUNICIPALES</b>					<b>12,545,000.00</b>	<b>0.00</b>	<b>12,545,000.00</b>	<b>0.00</b>	<b>2,595,342.78</b>	<b>2,595,342.78</b>	<b>20.7%</b>	<b>9,949,657.22</b>	<b>79.3%</b>		
I		11	00	0001							<b>COORDINACI?N, EJECUCI?N Y FISCALIZACI?</b>	231				<b>4,335,000.00</b>	<b>735,375.00</b>	<b>5,070,375.00</b>	<b>2,997,459.62</b>	<b>2,059,217.78</b>	<b>5,056,677.40</b>	<b>99.7%</b>	<b>13,697.60</b>	<b>0.3%</b>		
I						2	2	5	4	01	Alquileres de equipos de transporte, tracción y elevación		20	1955		40,000.00	40,000.00	80,000.00	40,000.00	40,000.00	80,000.00	100.00%	0.00	0.00%		
I						2	2	7	1	01	Obras Menores en edificaciones		20	1955		1,330,000.00	-51,600.00	1,278,400.00	414,121.50	864,277.38	1,278,398.88	100.00%	1.12	0.00%		
I						2	2	7	1	05	Obras en bienes de dominio público		20	1955		440,000.00	95,400.00	535,400.00	262,954.00	272,417.80	535,371.80	99.99%	28.20	0.01%		
I						2	2	7	1	07	Servicios de pintura y derivados con fines de higiene y empuje		30	9996		100,000.00	-34,000.00	66,000.00	65,900.00	0.00	65,900.00	99.85%	100.00	0.15%		
I						2	3	5	3	01	Llantas y neumáticos		20	1955		50,000.00	101,525.00	151,525.00	4,500.00	147,000.01	151,500.01	99.98%	24.99	0.02%		
I						2	3	6	1	01	Productos de cemento		30	9996		50,000.00	-32,500.00	17,500.00	15,470.00	0.00	15,470.00	88.40%	2,030.00	11.60%		
I						2	3	6	3	06	Accesorios de metal		30	9996		50,000.00	0.00	50,000.00	26,050.00	17,800.00	43,850.00	87.70%	6,150.00	12.30%		
I						2	3	6	4	04	Piedra, arcilla y arena		30	9996		50,000.00	0.00	50,000.00	40,250.00	5,985.00	46,235.00	92.47%	3,765.00	7.53%		
I						2	3	7	1	02	Gasoil		20	1955		1,950,000.00	590,000.00	2,540,000.00	1,950,000.00	590,000.00	2,540,000.00	100.00%	0.00	0.00%		
I						2	3	7	1	06	Lubricantes		30	9996		100,000.00	40,500.00	140,500.00	99,869.37	40,143.41	140,012.78	99.65%	487.22	0.35%		
I						2	3	7	2	06	Pinturas, lacas, barnices, diluyentes y absorbentes para pin		20	1955		50,000.00	5,050.00	55,050.00	55,005.00	0.00	55,005.00	99.92%	45.00	0.08%		
I						2	3	9	8	01	Otros repuestos y accesorios menores		20	1955		50,000.00	-19,000.00	31,000.00	23,339.75	7,594.18	30,933.93	99.79%	66.07	0.21%		
I						2	6	8	5	01	Estudios de preinversión		30	9996		75,000.00	0.00	75,000.00	0.00	74,000.00	74,000.00	98.67%	1,000.00	1.33%		
I		11	01	0051							<b>PRIMERA ETAPA PUENTE LAS MERCEDES - JULI</b>					<b>300,000.00</b>	<b>-300,000.00</b>	<b>0.00</b>	<b>0.00</b>	<b>0.00</b>	<b>0.00</b>	<b>0.0%</b>	<b>0.00</b>	<b>0.0%</b>		
I						2	7	2	4	01	Infraestructura terrestre y obras anexas		30	9996		300,000.00	-300,000.00	0.00	0.00	0.00	0.00	0.00%	0.00	0.00%		



**MINISTERIO DE HACIENDA**  
**DIRECCION GENERAL DE PRESUPUESTO**  
**EJECUCION TRIMESTRAL DE LOS GASTOS Y APLICACIONES FINANCIERAS POR DESTINO DE FONDOS Y ESTRUCTURA PROGRAMATICA**  
**CORRESPONDIENTE AL CUARTO TRIMESTRE: OCTUBRE/DICIEMBRE DEL 2021**

CODIGO DEL CAPITULO

7131

DENOMINACION

AYUNTAMIENTO MUNICIPAL DE TENARES

Destino de Fondos	Estructura Programatica					Clasificador del Gasto						Función	Fuente de Financ.	Fuente Especifica	Organismo Financ.	Presupuesto			Devengado			Balance Disponible	% Balance Disponible	
	Partidas No Asign. Prog.	Prog.	Proy.	Act/Obra	Codi go SNIP	Tipo	Obj.	Cta.	Subcta	Aux.	Denominación del Gasto					Original	Modificaciones	Vigente	Acumulado Anterior	Trimestre	A la Fecha			% Devengado a la Fecha
1	2	3	4	5	6	7	8	9	10	11	12	13	14	15	16	17	18	19 = 17 + o - 18	20	21	22 = 20 + 21	23 = 22 / 19	24 = 19 - 22	25 = 24 / 19
I		11	01	0052							CONSTRUCCION DE LOS CONTENES, JUAN JAVIE					40,000.00	0.00	40,000.00	40,000.00	0.00	40,000.00	100.0%	0.00	0.0%
I						2	7	2	4	01	Infraestructura terrestre y obras anexas		20	1955		40,000.00	0.00	40,000.00	40,000.00	0.00	40,000.00	100.00%	0.00	0.00%
I		11	02	0051							REPARACION CAMINO VECINAL LA JOYA, LOMA					300,000.00	-300,000.00	0.00	0.00	0.00	0.00	0.0%	0.00	0.0%
I						2	7	2	4	01	Infraestructura terrestre y obras anexas		20	1955		300,000.00	-300,000.00	0.00	0.00	0.00	0.00	0.00%	0.00	0.00%
I		11	02	0052							REPARACION CAMINO VECINAL LOS GUAZAROS,					200,000.00	-200,000.00	0.00	0.00	0.00	0.00	0.0%	0.00	0.0%
I						2	7	2	4	01	Infraestructura terrestre y obras anexas		20	1955		200,000.00	-200,000.00	0.00	0.00	0.00	0.00	0.00%	0.00	0.00%
I		11	02	0053							BACHEO CASCO URBANO					300,000.00	477,762.85	777,762.85	777,755.00	0.00	777,755.00	100.0%	7.85	0.0%
I						2	7	2	4	01	Infraestructura terrestre y obras anexas		20	1955		300,000.00	477,762.85	777,762.85	777,755.00	0.00	777,755.00	100.00%	7.85	0.00%
I		11	02	0054							BARANDILLAS DEL PUENTE, COROZAL ABAJO					30,000.00	0.00	30,000.00	30,000.00	0.00	30,000.00	100.0%	0.00	0.0%
I						2	7	2	4	01	Infraestructura terrestre y obras anexas		20	1955		30,000.00	0.00	30,000.00	30,000.00	0.00	30,000.00	100.00%	0.00	0.00%
I		11	02	0055							ACONDICIONAMIENTO DE CAMINO VECINAL, LOS					50,000.00	0.00	50,000.00	50,000.00	0.00	50,000.00	100.0%	0.00	0.0%
I						2	7	2	4	01	Infraestructura terrestre y obras anexas		20	1955		50,000.00	0.00	50,000.00	50,000.00	0.00	50,000.00	100.00%	0.00	0.00%
I		11	02	0056							ACONDICIONAMIENTO CAMINO VECINAL, LOMA A					60,000.00	-60,000.00	0.00	0.00	0.00	0.00	0.0%	0.00	0.0%
I						2	7	2	4	01	Infraestructura terrestre y obras anexas		20	1955		60,000.00	-60,000.00	0.00	0.00	0.00	0.00	0.00%	0.00	0.00%
I		11	02	0057							REPARACION DE BADENES					300,000.00	-144,725.00	155,275.00	155,273.24	0.00	155,273.24	100.0%	1.76	0.0%
I						2	7	2	4	01	Infraestructura terrestre y obras anexas		20	1955		300,000.00	-144,725.00	155,275.00	155,273.24	0.00	155,273.24	100.00%	1.76	0.00%
I		11	05	0051							PRIMERA ETAPA BOULEVARD DE LA SALUD, LOS					1,300,000.00	-1,300,000.00	0.00	0.00	0.00	0.00	0.0%	0.00	0.0%
I						2	7	2	7	01	Obras urbanísticas		20	1955		1,300,000.00	-1,300,000.00	0.00	0.00	0.00	0.00	0.00%	0.00	0.00%
I		11	06	0051							REPARACION Y MANTENIMIENTO PARQUE DUARTE					200,000.00	-100,000.00	100,000.00	27,905.00	72,000.00	99,905.00	99.9%	95.00	0.1%
I						2	7	2	7	01	Obras urbanísticas		20	1955		200,000.00	-100,000.00	100,000.00	27,905.00	72,000.00	99,905.00	99.91%	95.00	0.10%
I		11	06	0052							REPARACION Y MANTENIMIENTO ARLETTE					200,000.00	-200,000.00	0.00	0.00	0.00	0.00	0.0%	0.00	0.0%
I						2	7	2	7	01	Obras urbanísticas		20	1955		200,000.00	-200,000.00	0.00	0.00	0.00	0.00	0.00%	0.00	0.00%
I		11	06	0053							REPARACION Y MANTENIMIENTO PLAZOTELA JULIA					100,000.00	-50,000.00	50,000.00	0.00	50,000.00	50,000.00	100.0%	0.00	0.0%
I						2	7	2	7	01	Obras urbanísticas		20	1955		100,000.00	-50,000.00	50,000.00	0.00	50,000.00	50,000.00	100.00%	0.00	0.00%
I		11	07	0051							MATERIALES DE CONSTRUCCION DEL CENTRO CO					70,000.00	0.00	70,000.00	0.00	70,000.00	70,000.00	100.0%	0.00	0.0%
I						2	7	1	2	01	Obras para edificación no residencial		20	1955		70,000.00	0.00	70,000.00	0.00	70,000.00	70,000.00	100.00%	0.00	0.00%
I		11	08	0051							REPARACION Y MANTENIMIENTO FUNERARIA MUN					150,000.00	-150,000.00	0.00	0.00	0.00	0.00	0.0%	0.00	0.0%
I						2	7	1	2	01	Obras para edificación no residencial		20	1955		150,000.00	-150,000.00	0.00	0.00	0.00	0.00	0.00%	0.00	0.00%
I		11	08	0052							REPARACION Y MANTENIMIENTO EMBAJADA ESTU					100,000.00	-100,000.00	0.00	0.00	0.00	0.00	0.0%	0.00	0.0%
I						2	7	1	2	01	Obras para edificación no residencial		20	1955		100,000.00	-100,000.00	0.00	0.00	0.00	0.00	0.00%	0.00	0.00%
I		11	08	0053							REPARACION CENTRO COMUNITARIO, EL BAMBU					300,000.00	-300,000.00	0.00	0.00	0.00	0.00	0.0%	0.00	0.0%
I						2	7	1	2	01	Obras para edificación no residencial		20	1955		300,000.00	-300,000.00	0.00	0.00	0.00	0.00	0.00%	0.00	0.00%



**MINISTERIO DE HACIENDA**  
**DIRECCION GENERAL DE PRESUPUESTO**  
**EJECUCION TRIMESTRAL DE LOS GASTOS Y APLICACIONES FINANCIERAS POR DESTINO DE FONDOS Y ESTRUCTURA PROGRAMATICA**  
**CORRESPONDIENTE AL CUARTO TRIMESTRE: OCTUBRE/DICIEMBRE DEL 2021**

CODIGO DEL CAPITULO

DENOMINACION

Destino de Fondos	Estructura Programatica					Clasificador del Gasto						Función	Fuente de Financiamiento	Fuente Especifica	Organismo Financiadore	Presupuesto			Devengado			Balance Disponible	% Balance Disponible	
	Partidas No Asign. Prog	Prog.	Proy.	Act/Obra	Codigo SNIP	Tipo	Obj.	Cta.	Subcta	Aux.	Denominación del Gasto					Original	Modificaciones	Vigente	Acumulado Anterior	Trimestre	A la Fecha			% Devengado a la Fecha
1	2	3	4	5	6	7	8	9	10	11	12	13	14	15	16	17	18	19 = 17 + 0 - 18	20	21	22 = 20 + 21	23 = 22 / 19	24 = 19 - 22	25 = 24 / 19
I		11	08	0054							CONSTRUCCION CENTRO COMUNITARIO, CANETE					300,000.00	-300,000.00	0.00	0.00	0.00	0.00	0.0%	0.00	0.0%
I						2	7	1	2	01	Obras para edificación no residencial		20	1955		300,000.00	-300,000.00	0.00	0.00	0.00	0.00	0.00%	0.00	0.00%
I		11	08	0055							REPARACION CENTRO COMUNITARIO, LOS POMOS					350,000.00	-350,000.00	0.00	0.00	0.00	0.00	0.0%	0.00	0.0%
I						2	7	1	2	01	Obras para edificación no residencial		20	1955		350,000.00	-350,000.00	0.00	0.00	0.00	0.00	0.00%	0.00	0.00%
I		11	08	0056							REPARACION CENTRO COMUNITARIO, COROZAL A					170,000.00	-170,000.00	0.00	0.00	0.00	0.00	0.0%	0.00	0.0%
I						2	7	1	2	01	Obras para edificación no residencial		20	1955		170,000.00	-170,000.00	0.00	0.00	0.00	0.00	0.00%	0.00	0.00%
I		11	08	0057							COLOCACION DE PLAFON, CAPILLA LA JAGUITA					150,000.00	-150,000.00	0.00	0.00	0.00	0.00	0.0%	0.00	0.0%
I						2	7	1	2	01	Obras para edificación no residencial		20	1955		150,000.00	-150,000.00	0.00	0.00	0.00	0.00	0.00%	0.00	0.00%
I		11	08	0058							REPARACION CLUB 27 DE FEBRERO, GRAN PARA					140,000.00	0.00	140,000.00	140,000.00	0.00	140,000.00	100.0%	0.00	0.0%
I						2	7	1	2	01	Obras para edificación no residencial		20	1955		140,000.00	0.00	140,000.00	140,000.00	0.00	140,000.00	100.00%	0.00	0.00%
I		11	08	0059							REPARACION CENTRO COMUNITARIO, COROZAL A					170,000.00	0.00	170,000.00	0.00	170,000.00	170,000.00	100.0%	0.00	0.0%
I						2	7	1	2	01	Obras para edificación no residencial		20	1955		170,000.00	0.00	170,000.00	0.00	170,000.00	170,000.00	100.00%	0.00	0.00%
I		11	08	0060							ACONDICIONAMIENTO DE TERRENO Y ZAPATA DE					150,000.00	0.00	150,000.00	0.00	150,000.00	150,000.00	100.0%	0.00	0.0%
I						2	7	1	2	01	Obras para edificación no residencial		20	1955		150,000.00	0.00	150,000.00	0.00	150,000.00	150,000.00	100.00%	0.00	0.00%
I		11	08	0061							REPARACION CENTRO COMUNITARIO, LOS NARAN					50,000.00	0.00	50,000.00	50,000.00	0.00	50,000.00	100.0%	0.00	0.0%
I						2	7	1	2	01	Obras para edificación no residencial		20	1955		50,000.00	0.00	50,000.00	50,000.00	0.00	50,000.00	100.00%	0.00	0.00%
I		11	08	0062							REPARACION DE LA IGLESIA, LOS CAYOS					40,000.00	0.00	40,000.00	40,000.00	0.00	40,000.00	100.0%	0.00	0.0%
I						2	7	1	2	01	Obras para edificación no residencial		20	1955		40,000.00	0.00	40,000.00	40,000.00	0.00	40,000.00	100.00%	0.00	0.00%
I		11	11	0051							CONSTRUCCION Y REPARACION DE LA ENTREADA					940,000.00	-940,000.00	0.00	0.00	0.00	0.00	0.0%	0.00	0.0%
I						2	7	2	7	01	Obras urbanísticas		20	1955		940,000.00	-940,000.00	0.00	0.00	0.00	0.00	0.00%	0.00	0.00%
I		11	11	0052							SEÑALIZACION CASCO URBANO					700,000.00	-700,000.00	0.00	0.00	0.00	0.00	0.0%	0.00	0.0%
I						2	7	2	7	01	Obras urbanísticas		20	1955		700,000.00	-700,000.00	0.00	0.00	0.00	0.00	0.00%	0.00	0.00%
I		11	12	0051							REPARACION Y MANTENIMIENTO PARADA TRANSP					100,000.00	-100,000.00	0.00	0.00	0.00	0.00	0.0%	0.00	0.0%
I						2	7	2	7	01	Obras urbanísticas		20	1955		100,000.00	-100,000.00	0.00	0.00	0.00	0.00	0.00%	0.00	0.00%
I		11	12	0052							SEÑALIZACION DE LA CALLE PRINCIPAL, ARRO					20,000.00	0.00	20,000.00	20,000.00	0.00	20,000.00	100.0%	0.00	0.0%
I						2	7	2	7	01	Obras urbanísticas		30	9995		20,000.00	0.00	20,000.00	20,000.00	0.00	20,000.00	100.00%	0.00	0.00%
I		11	13	0051							OBRAS PARA EDIFICACION NO RESIDENCIAL (P					50,000.00	-6,350.00	43,650.00	43,632.00	0.00	43,632.00	100.0%	18.00	0.0%
I						2	7	1	2	01	Obras para edificación no residencial		20	1955		50,000.00	-6,350.00	43,650.00	43,632.00	0.00	43,632.00	99.96%	18.00	0.04%
I		11	15	0051							AMPLIACION Y CONSTRUCCION DE NICHOS CEME					500,000.00	-283,350.00	216,650.00	216,649.85	0.00	216,649.85	100.0%	0.15	0.0%
I						2	7	2	8	01	Obras en cementerios		20	1955		500,000.00	-283,350.00	216,650.00	216,649.85	0.00	216,649.85	100.00%	0.15	0.00%
I		11	19	0051							OBRAS PARA EDIFICACION RESIDENCIAL (VIVI					200,000.00	-153,875.00	46,125.00	22,000.00	24,125.00	46,125.00	100.0%	0.00	0.0%
I						2	7	1	1	01	Obras para edificación residencial (viviendas)		20	1955		200,000.00	-153,875.00	46,125.00	22,000.00	24,125.00	46,125.00	100.00%	0.00	0.00%



MINISTERIO DE HACIENDA  
 DIRECCION GENERAL DE PRESUPUESTO

EJECUCION TRIMESTRAL DE LOS GASTOS Y APLICACIONES FINANCIERAS POR DESTINO DE FONDOS Y ESTRUCTURA PROGRAMATICA  
 CORRESPONDIENTE AL CUARTO TRIMESTRE: OCTUBRE/DICIEMBRE DEL 2021

CODIGO DEL CAPITULO **7131**

DEINOMINACION **AYUNTAMIENTO MUNICIPAL DE TENARES**

Destino de Fondos	Estructura Programatica					Clasificador del Gasto						Función	Fuente de Financ.	Fuente Especifica	Organismo Financiador	Presupuesto			Devengado			Balance Disponible	% Balance Disponible	
	Partidas No Asign. Prog.	Prog.	Proy.	Act. Obra	Codigo SNIP	Tipo	Obj.	Cta.	Subcta.	Aux.	Denominación del Gasto					Original	Modificaciones	Vigente	Acumulado Anterior	Trimestre	A la Fecha			% Devengado a la Fecha
1	2	3	4	5	6	7	8	9	10	11	12	13	14	15	16	17	18	19 = 17 + 0 - 18	20	21	22 = 20 + 21	23 = 22 / 19	24 = 19 - 22	25 = 24 / 19
I		11	23	0051							ALUMBRADO DE LAS CALLES, LA ESPERANZA					50,000.00	0.00	50,000.00	50,000.00	0.00	50,000.00	100.0%	0.00	0.0%
I						2	7	2	2	01	Obras de energía		20	1955		50,000.00	0.00	50,000.00	50,000.00	0.00	50,000.00	100.00%	0.00	0.00%
I		11	23	0052							COLOCACION DE LAMPARAS, LOS GUAYOS					30,000.00	0.00	30,000.00	30,000.00	0.00	30,000.00	100.0%	0.00	0.0%
I						2	7	2	2	01	Obras de energía		20	1955		30,000.00	0.00	30,000.00	30,000.00	0.00	30,000.00	100.00%	0.00	0.00%
I		11	23	0053							COLOCACION DE LAMPARAS, CIGUA					40,000.00	0.00	40,000.00	40,000.00	0.00	40,000.00	100.0%	0.00	0.0%
I						2	7	2	2	01	Obras de energía		20	1955		40,000.00	0.00	40,000.00	40,000.00	0.00	40,000.00	100.00%	0.00	0.00%
I		11	23	0054							POSTES DEL TENDIDO ELCTRICO, BLANQUITO					40,000.00	0.00	40,000.00	39,996.32	0.00	39,996.32	100.0%	3.68	0.0%
I						2	7	2	2	01	Obras de energía		20	1955		40,000.00	0.00	40,000.00	39,996.32	0.00	39,996.32	99.99%	3.68	0.01%
I		11	24	0051							MATERIALES DE PLOMERIA PARA SISTEMA DE A					20,000.00	0.00	20,000.00	20,000.00	0.00	20,000.00	100.0%	0.00	0.0%
I						2	7	2	1	01	Obras hidráulicas y sanitarias		20	1955		20,000.00	0.00	20,000.00	20,000.00	0.00	20,000.00	100.00%	0.00	0.00%
I		12									GESTION Y ADMINISTRACION DE SERVICIOS					6,712,197.00	6,550,525.00	13,262,722.00	0.00	3,657,897.81	3,657,897.81	27.6%	9,604,824.19	72.4%
I		12	00	0002							ORNATO Y SANEAMIENTO DE CALLES, PLAZAS Y	228				500,000.00	1,169,850.00	1,669,850.00	628,200.00	952,880.80	1,581,080.80	94.7%	88,769.20	5.3%
I						2	2	7	1	03	Limpieza, desmalezamiento de tierras y terrenos		20	1955		500,000.00	783,850.00	1,283,850.00	628,200.00	592,013.04	1,220,213.04	95.04%	63,636.96	4.96%
I						2	2	7	1	03	Limpieza, desmalezamiento de tierras y terrenos		30	9996		0.00	386,000.00	386,000.00	0.00	360,867.76	360,867.76	93.49%	25,132.24	6.51%
I		12	00	0003							MANEJO DE RESIDUOS SOLIDOS	228				633,400.00	-18,575.00	614,825.00	284,929.82	329,120.05	614,049.87	99.9%	775.13	0.1%
I						2	3	6	3	04	Herramientas menores		20	1955		155,000.00	-131,675.00	23,325.00	20,825.95	2,159.96	22,985.91	98.55%	339.09	1.45%
I						2	3	7	1	06	Lubricantes		20	1955		200,000.00	0.00	200,000.00	191,977.70	8,000.00	199,977.70	99.99%	22.30	0.01%
I						2	3	9	1	01	Material para limpieza		30	9995		122,000.00	12,100.00	134,100.00	0.00	134,017.04	134,017.04	99.94%	82.96	0.06%
I						2	3	9	8	01	Otros repuestos y accesorios menores		30	9996		116,400.00	141,000.00	257,400.00	72,126.17	184,943.05	257,069.22	99.87%	330.78	0.13%
I						2	6	5	3	01	Maquinaria y equipo de construcción		20	1955		40,000.00	-40,000.00	0.00	0.00	0.00	0.00	0.00%	0.00	0.00%
I		12	00	0005							ADMINISTRACION Y REPARACION DE UNIDADE	228				5,578,797.00	5,399,250.00	10,978,047.00	8,575,071.66	2,375,896.96	10,950,968.62	99.8%	27,078.38	0.2%
I						2	2	5	4	01	Alquileres de equipos de transporte, tracción y elevación		20	1955		1,250,000.00	715,000.00	1,965,000.00	1,577,400.00	376,000.00	1,953,400.00	99.41%	11,600.00	0.59%
I						2	2	5	4	01	Alquileres de equipos de transporte, tracción y elevación		30	9996		0.00	354,000.00	354,000.00	0.00	353,850.00	353,850.00	99.96%	150.00	0.04%
I						2	2	7	2	06	Mantenimiento y reparación de equipos de transporte, tracci		20	1955		328,797.00	3,300.00	332,097.00	294,419.00	37,668.00	332,087.00	100.00%	10.00	0.00%
I						2	2	7	2	06	Mantenimiento y reparación de equipos de transporte, tracci		30	9996		500,000.00	185,000.00	685,000.00	443,400.00	241,554.00	684,954.00	99.99%	46.00	0.01%
I						2	3	5	3	01	Llantas y neumáticos		20	1955		200,000.00	-76,425.00	123,575.00	121,500.00	1,824.96	123,324.96	99.80%	250.04	0.20%
I						2	3	7	1	02	Gasoil		20	1955		2,900,000.00	4,140,000.00	7,040,000.00	6,040,000.00	985,000.00	7,025,000.00	99.79%	15,000.00	0.21%
I						2	3	7	1	02	Gasoil		30	9996		0.00	380,000.00	380,000.00	0.00	380,000.00	380,000.00	100.00%	0.00	0.00%
I						2	3	9	8	01	Otros repuestos y accesorios menores		20	1955		100,000.00	-1,625.00	98,375.00	98,352.66	0.00	98,352.66	99.98%	22.34	0.02%
I						2	6	5	7	01	Herramientas y máquinas-herramientas		20	1955		300,000.00	-300,000.00	0.00	0.00	0.00	0.00	0.00%	0.00	0.00%
I		96									DEUDA PUBLICA Y OTRAS OPERACIONES FINANCIERAS					1,151,131.00	477,500.00	1,628,631.00	0.00	379,287.90	379,287.90	23.3%	1,249,343.10	76.7%
I		96		00	0001						AMORTIZACIONES DE PRESTAMOS	442				1,151,131.00	477,500.00	1,628,631.00	1,244,519.90	379,287.90	1,623,807.80	99.7%	4,823.20	0.3%
I						4	2	1	1	01			20	1955		350,000.00	0.00	350,000.00	345,330.00	0.00	345,330.00	98.67%	4,670.00	1.33%



**MINISTERIO DE HACIENDA**  
**DIRECCION GENERAL DE PRESUPUESTO**  
**EJECUCION TRIMESTRAL DE LOS GASTOS Y APLICACIONES FINANCIERAS POR DESTINO DE FONDOS Y ESTRUCTURA PROGRAMATICA**  
**CORRESPONDIENTE AL CUARTO TRIMESTRE: OCTUBRE/DICIEMBRE DEL 2021**

CODIGO DEL CAPITULO

DE NOMINACION

Destino de Fondos	Estructura Programatica					Clasificador del Gasto										Presupuesto			Devengado				Balance Disponible	% Balance Disponible
	Partidas No Asign. Prog.	Prog.	Proy.	Act/Obra	Codigo SNIP	Tipo	Obj.	Cta.	Subcta.	Aux.	Denominación del Gasto	Función	Fuente de Financ.	Fuente Especifica	Organismo Financ.	Original	Modificaciones	Vigente	Acumulado Anterior	Trimestre	A la Fecha	% Devengado a la Fecha		
1	2	3	4	5	6	7	8	9	10	11	12	13	14	15	16	17	18	19 = 17 + 0 - 18	20	21	22 = 20 + 21	23 = 22 / 19	24 = 19 - 22	25 = 24 / 19
I						4	2	1	3	01	Disminución de préstamos de corto plazo internos		20	1955		801,131.00	177,500.00	978,631.00	600,847.65	377,782.45	978,630.10	100.00%	0.90	0.00%
I						4	2	1	3	01	Disminución de préstamos de corto plazo internos		30	9995		0.00	300,000.00	300,000.00	298,342.25	1,505.45	299,847.70	99.95%	152.30	0.05%
<b>TOTAL CUENTA PROGRAMA DE INVERSIONES</b>																<b>22,991,303.00</b>	<b>1,867,512.85</b>	<b>24,858,815.85</b>	<b>17,599,086.06</b>	<b>7,091,266.30</b>	<b>24,690,352.36</b>	<b>99.3%</b>	<b>168,463.49</b>	<b>0.7%</b>



**MINISTERIO DE HACIENDA**  
**DIRECCION GENERAL DE PRESUPUESTO**  
**EJECUCION TRIMESTRAL DE LOS GASTOS Y APLICACIONES FINANCIERAS POR DESTINO DE FONDOS Y ESTRUCTURA PROGRAMATICA**  
**CORRESPONDIENTE AL CUARTO TRIMESTRE: OCTUBRE/DICIEMBRE DEL 2021**

CODIGO DEL CAPITULO 7131

DENOMINACION AYUNTAMIENTO MUNICIPAL DE TENARES

Destino de Fondos	Estructura Programatica					Clasificador del Gasto						Función	Fuente de Financiamiento	Fuente Especifica	Organismo Financiado	Presupuesto			Devengado			Balance Disponible	% Balance Disponible	
	Partidas No Asign. Prog.	Prog.	Proy.	Act/Obra	Codigo SNIP	Tipo	Obj.	Clas.	Subclase	Aux.	Denominación del Gasto					Original	Modificaciones	Vigente	Acumulado Anterior	Trimestre	A la Fecha			% Devengado a la Fecha
1	2	3	4	5	6	7	8	9	10	11	12	13	14	15	16	17	18	19 = 17 + 0 - 18	20	21	22 = 20 + 21	23 = 22 / 19	24 = 19 - 22	25 = 24 / 19
E		01									NORMAS, POLÁ-TICAS Y ADMINISTRACI?N MUN					11,641.00	9,500.00	21,141.00	0.00	9,009.64	9,009.64	42.6%	12,131.36	57.4%
E		01	00	0004							SERVICIOS ADMINISTRATIVOS Y FINANCIEROS	111				11,641.00	9,500.00	21,141.00	12,011.92	9,009.64	21,021.56	99.4%	119.44	0.6%
E						2	2	8	2	01	Comisiones y gastos bancarios		20	1955		11,641.00	9,500.00	21,141.00	12,011.92	9,009.64	21,021.56	99.44%	119.44	0.56%
E		14									GESTI?N Y ADMINISTRACI?N DE SOCIALES					2,237,490.00	104,066.56	2,341,556.56	0.00	642,357.39	642,357.39	27.4%	1,699,199.17	72.6%
E		14	00	0001							ASISTENCIA SOCIAL	224				392,173.00	194,500.00	586,673.00	429,990.00	156,250.00	586,240.00	99.9%	433.00	0.1%
E						2	4	1	2	02	Ayudas y donaciones ocasionales a hogares y personas		20	1955		392,173.00	194,500.00	586,673.00	429,990.00	156,250.00	586,240.00	99.93%	433.00	0.07%
E		14	00	0002							EDUCACI?N Y FORMACI?N INTEGRAL	221				1,720,317.00	-109,000.00	1,611,317.00	1,150,361.51	459,107.39	1,609,468.90	99.9%	1,848.10	0.1%
E						2	1	1	1	01	Sueldos fijos		20	1955		1,222,320.00	46,000.00	1,268,320.00	944,380.00	323,760.00	1,268,140.00	99.99%	180.00	0.01%
E						2	1	1	4	01	Sueldo anual no.13		20	1955		101,860.00	-27,500.00	74,360.00	0.00	73,860.06	73,860.06	99.33%	499.94	0.67%
E						2	1	5	1	01	Contribuciones al seguro de salud		20	1955		86,785.00	-61,000.00	25,785.00	19,976.55	5,324.52	25,301.07	98.12%	483.93	1.88%
E						2	1	5	2	01	Contribuciones al seguro de pensiones		20	1955		86,662.00	-61,500.00	25,162.00	19,513.36	5,289.19	24,802.55	98.57%	359.45	1.43%
E						2	1	5	3	01	Contribuciones al seguro de riesgo laboral		20	1955		15,890.00	-12,500.00	3,390.00	2,491.60	673.62	3,165.22	93.37%	224.78	6.63%
E						2	3	3	4	01	Libros, revistas y periódicos		20	1955		16,800.00	-12,500.00	4,300.00	0.00	4,200.00	4,200.00	97.67%	100.00	2.33%
E						2	3	3	5	01	Textos de enseñanza		20	1955		20,000.00	-10,000.00	10,000.00	10,000.00	0.00	10,000.00	100.00%	0.00	0.00%
E						2	4	1	4	01	Becas Nacionales		20	1955		170,000.00	30,000.00	200,000.00	154,000.00	46,000.00	200,000.00	100.00%	0.00	0.00%
E		14	00	0003							PRESTACIONES DE SALUD Y ASISTENCIA PRIMA	223				125,000.00	18,566.56	143,566.56	116,200.00	27,000.00	143,200.00	99.7%	366.56	0.3%
E						2	3	4	1	01	Productos medicinales		20	1955		125,000.00	18,566.56	143,566.56	116,200.00	27,000.00	143,200.00	99.74%	366.56	0.26%
E	98										ADM. DE CONTRIBUCIONES ESPECIALES (TRANS					50,000.00	117,500.00	167,500.00	0.00	22,900.00	22,900.00	13.7%	144,600.00	86.3%
E	98		00	0000							TRANSFERENCIAS INSTITUCIONES P??BLICAS Y					50,000.00	117,500.00	167,500.00	47,500.00	22,900.00	70,400.00	42.0%	97,100.00	58.0%
E						2	4	1	6	01	Transferencias corrientes a asociaciones sin fines de lucro		20	1955		50,000.00	5,500.00	55,500.00	47,500.00	5,000.00	52,500.00	94.59%	3,000.00	5.41%
E						2	4	1	6	01	Transferencias corrientes a asociaciones sin fines de lucro		30	9996		0.00	112,000.00	112,000.00	0.00	17,900.00	17,900.00	15.98%	94,100.00	84.02%
<b>TOTAL CUENTA ESG</b>																<b>2,299,131.00</b>	<b>231,066.56</b>	<b>2,530,197.56</b>	<b>1,756,063.43</b>	<b>674,267.03</b>	<b>2,430,330.46</b>	<b>96.1%</b>	<b>99,867.10</b>	<b>3.9%</b>
<b>TOTAL RD\$</b>																<b>57,478,257.00</b>	<b>4,682,039.93</b>	<b>62,160,296.93</b>	<b>42,966,149.35</b>	<b>18,076,997.83</b>	<b>61,043,147.18</b>	<b>98.2%</b>	<b>1,117,149.75</b>	<b>1.8%</b>

Preparado por 

Revisado por   


Aprobado por   


1- Contraloría General de la República, 2- Cámara de Cuentas, 3- Comisión de Fiscalización y Control, 4- Ayuntamiento Municipal, 5- Dirección General de Presupuesto (DIGEPRES), 6- Dirección General de Contabilidad Gubernamental (DIGECOG)

**MINISTERIO DE HACIENDA  
 DIRECCION GENERAL DE PRESUPUESTO  
 EJECUCION FINANCIERA DE LOS PROYECTOS Y OBRAS  
 CORRESPONDIENTE AL TRIMESTRE: OCTUBRE - DICIEMBRE DEL 2021**

CODIGO DEL CAPITULO

DE NOMINACION

Códigos			Denominación	PPM	Mod. Contrato	Costo Total de la Obra	Ejecutado (devengado o) años anteriores	Pagado años anteriores	Pendiente por pagar	Presupuesto de año			Ejecución Financiera Trimestral			Pagado en trimestres por deudas años anteriores	Total General pagado	Monto Pendiente de pago
Prog	Obra	SNIP								Original	Modificaciones	Vigente	Pagado Trimestres Anteriores	Pagado en el Trimestre	Pagado acumulado a la Fecha 16 = 15 + 14			
1	2	3	4	5	6	7	8	9	10	11	12	13	14	15	16 = 15 + 14	17	18 = 9 + 17	19 = 7 - 8
			<b>Proyecto 01</b>			<b>340,000.00</b>	<b>0.00</b>	<b>0.00</b>	<b>0.00</b>	<b>340,000.00</b>	<b>-300,000.00</b>	<b>40,000.00</b>	<b>40,000.00</b>	<b>0.00</b>	<b>40,000.00</b>	<b>0.00</b>	<b>40,000.00</b>	<b>0.00</b>
01	0051		PRIMERA ETAPA PUENTE LAS MERCEDES - JULI			300,000.00	0.00	0.00	0.00	300,000.00	-300,000.00	0.00	0.00	0.00	0.00	0.00	0.00	0.00
01	0052		CONSTRUCCION DE LOS CONTENES, JUAN JAVIE			40,000.00	0.00	0.00	0.00	40,000.00	0.00	40,000.00	40,000.00	0.00	40,000.00	0.00	40,000.00	0.00
			<b>Proyecto 02</b>			<b>1,240,000.00</b>	<b>0.00</b>	<b>0.00</b>	<b>0.00</b>	<b>1,240,000.00</b>	<b>-226,962.15</b>	<b>1,013,037.85</b>	<b>1,013,028.24</b>	<b>0.00</b>	<b>1,013,028.24</b>	<b>0.00</b>	<b>1,013,028.24</b>	<b>9.61</b>
02	0051		REPARACION CAMINO VECINAL LA JOYA, LOMA			300,000.00	0.00	0.00	0.00	300,000.00	-300,000.00	0.00	0.00	0.00	0.00	0.00	0.00	0.00
02	0052		REPARACION CAMINO VECINAL LOS GUAZAROS,			200,000.00	0.00	0.00	0.00	200,000.00	-200,000.00	0.00	0.00	0.00	0.00	0.00	0.00	0.00
02	0053		BACHEO CASCO URBANO			300,000.00	0.00	0.00	0.00	300,000.00	477,762.85	777,762.85	777,755.00	0.00	777,755.00	0.00	777,755.00	7.85
02	0054		BARANDILLAS DEL PUENTE, COROZAL ABAJO			30,000.00	0.00	0.00	0.00	30,000.00	0.00	30,000.00	30,000.00	0.00	30,000.00	0.00	30,000.00	0.00
02	0055		ACONDICIONAMIENTO DE CAMINO VECINAL, LOS			50,000.00	0.00	0.00	0.00	50,000.00	0.00	50,000.00	50,000.00	0.00	50,000.00	0.00	50,000.00	0.00
02	0056		ACONDICIONAMIENTO CAMINO VECINAL, LOMA A			60,000.00	0.00	0.00	0.00	60,000.00	-60,000.00	0.00	0.00	0.00	0.00	0.00	0.00	0.00
02	0057		REPARACION DE BADENES			300,000.00	0.00	0.00	0.00	300,000.00	-144,725.00	155,275.00	155,273.24	0.00	155,273.24	0.00	155,273.24	1.76
			<b>Proyecto 05</b>			<b>1,300,000.00</b>	<b>0.00</b>	<b>0.00</b>	<b>0.00</b>	<b>1,300,000.00</b>	<b>-1,300,000.00</b>	<b>0.00</b>	<b>0.00</b>	<b>0.00</b>	<b>0.00</b>	<b>0.00</b>	<b>0.00</b>	<b>0.00</b>
05	0051		PRIMERA ETAPA BOULEVARD DE LA SALUD, LOS			1,300,000.00	0.00	0.00	0.00	1,300,000.00	-1,300,000.00	0.00	0.00	0.00	0.00	0.00	0.00	0.00
			<b>Proyecto 06</b>			<b>500,000.00</b>	<b>0.00</b>	<b>0.00</b>	<b>0.00</b>	<b>500,000.00</b>	<b>-350,000.00</b>	<b>150,000.00</b>	<b>27,905.00</b>	<b>122,000.00</b>	<b>149,905.00</b>	<b>0.00</b>	<b>149,905.00</b>	<b>95.00</b>
06	0051		REPARACION Y MANTENIMIENTO PARQUE DUARTE			200,000.00	0.00	0.00	0.00	200,000.00	-100,000.00	100,000.00	27,905.00	72,000.00	99,905.00	0.00	99,905.00	95.00
06	0052		REPARACION Y MANTENIMIENTO ARLETTE			200,000.00	0.00	0.00	0.00	200,000.00	-200,000.00	0.00	0.00	0.00	0.00	0.00	0.00	0.00
06	0053		REPACION Y MANTENIMIENTO PLAZOTELA JULIA			100,000.00	0.00	0.00	0.00	100,000.00	-50,000.00	50,000.00	0.00	50,000.00	50,000.00	0.00	50,000.00	0.00
			<b>Proyecto 07</b>			<b>70,000.00</b>	<b>0.00</b>	<b>0.00</b>	<b>0.00</b>	<b>70,000.00</b>	<b>0.00</b>	<b>70,000.00</b>	<b>0.00</b>	<b>70,000.00</b>	<b>70,000.00</b>	<b>0.00</b>	<b>70,000.00</b>	<b>0.00</b>
07	0051		MATERIALES DE CONSTRUCCION DEL CENTRO CO			70,000.00	0.00	0.00	0.00	70,000.00	0.00	70,000.00	0.00	70,000.00	70,000.00	0.00	70,000.00	0.00
			<b>Proyecto 08</b>			<b>2,070,000.00</b>	<b>0.00</b>	<b>0.00</b>	<b>0.00</b>	<b>2,070,000.00</b>	<b>-1,520,000.00</b>	<b>550,000.00</b>	<b>230,000.00</b>	<b>320,000.00</b>	<b>550,000.00</b>	<b>0.00</b>	<b>550,000.00</b>	<b>0.00</b>
08	0051		REPARACION Y MANTENIMIENTO FUNERARIA MUN			150,000.00	0.00	0.00	0.00	150,000.00	-150,000.00	0.00	0.00	0.00	0.00	0.00	0.00	0.00
08	0052		REPARACION Y MANTENIMIENTO EMBAJADA ESTU			100,000.00	0.00	0.00	0.00	100,000.00	-100,000.00	0.00	0.00	0.00	0.00	0.00	0.00	0.00




**MINISTERIO DE HACIENDA**  
**DIRECCION GENERAL DE PRESUPUESTO**  
**EJECUCION FINANCIERA DE LOS PROYECTOS Y OBRAS**  
**CORRESPONDIENTE AL TRIMESTRE: OCTUBRE - DICIEMBRE DEL 2021**

CODIGO DEL CAPITULO

DE NOMINACION

Códigos			Denominación	PPM	Mod. Contrato	Costo Total de la Obra	Ejecutado (devengado) o) años anteriores	Pagado años anteriores	Pendiente por pagar	Presupuesto de año			Ejecución Financiera Trimestral			Pagado en trimestres por deudas años anteriores	Total General pagado	Monto Pendiente de pago
Prog	Obra	SNIP								Original	Modificaciones	Vigente	Pagado Trimestres Anteriores	Pagado en el Trimestre	Pagado acumulado a la Fecha			
1	2	3	4	5	6	7	8	9	10	11	12	13	14	15	16 = 15 + 14	17	18 = 9 + 17	19 = 7 - 8
08	0053		REPARACION CENTRO COMUNITARIO, EL BAMBU			300,000.00	0.00	0.00	0.00	300,000.00	-300,000.00	0.00	0.00	0.00	0.00	0.00	0.00	0.00
08	0054		CONSTRUCCION CENTRO COMUNITARIO, CANETE			300,000.00	0.00	0.00	0.00	300,000.00	-300,000.00	0.00	0.00	0.00	0.00	0.00	0.00	0.00
08	0055		REPARACION CENTRO COMUNITARIO, LOS POMOS			350,000.00	0.00	0.00	0.00	350,000.00	-350,000.00	0.00	0.00	0.00	0.00	0.00	0.00	0.00
08	0056		REPARACION CENTRO COMUNITARIO, COROZAL A			170,000.00	0.00	0.00	0.00	170,000.00	-170,000.00	0.00	0.00	0.00	0.00	0.00	0.00	0.00
08	0057		COLOCACION DE PLAFON, CAPILLA LA JAGUITA			150,000.00	0.00	0.00	0.00	150,000.00	-150,000.00	0.00	0.00	0.00	0.00	0.00	0.00	0.00
08	0058		REPARACION CLUB 27 DE FEBRERO, GRAN PARA			140,000.00	0.00	0.00	0.00	140,000.00	0.00	140,000.00	140,000.00	0.00	140,000.00	0.00	140,000.00	0.00
08	0059		REPARACION CENTRO COMUNITARIO, COROZAL A			170,000.00	0.00	0.00	0.00	170,000.00	0.00	170,000.00	0.00	170,000.00	170,000.00	0.00	170,000.00	0.00
08	0060		ACONDICIONAMIENTO DE TERRENO Y ZAPATA DE			150,000.00	0.00	0.00	0.00	150,000.00	0.00	150,000.00	0.00	150,000.00	150,000.00	0.00	150,000.00	0.00
08	0061		REPARACION CENTRO COMUNITARIO, LOS NARAN			50,000.00	0.00	0.00	0.00	50,000.00	0.00	50,000.00	50,000.00	0.00	50,000.00	0.00	50,000.00	0.00
08	0062		REPARACION DE LA IGLESIA, LOS CAYOS			40,000.00	0.00	0.00	0.00	40,000.00	0.00	40,000.00	40,000.00	0.00	40,000.00	0.00	40,000.00	0.00
			<b>Proyecto 11</b>			<b>1,640,000.00</b>	<b>0.00</b>	<b>0.00</b>	<b>0.00</b>	<b>1,640,000.00</b>	<b>-1,640,000.00</b>	<b>0.00</b>	<b>0.00</b>	<b>0.00</b>	<b>0.00</b>	<b>0.00</b>	<b>0.00</b>	<b>0.00</b>
11	0051		CONSTRUCCION Y REPARACION DE LA ENTREADA			940,000.00	0.00	0.00	0.00	940,000.00	-940,000.00	0.00	0.00	0.00	0.00	0.00	0.00	0.00
11	0052		SE?ALIZACION CASCO URBANO			700,000.00	0.00	0.00	0.00	700,000.00	-700,000.00	0.00	0.00	0.00	0.00	0.00	0.00	0.00
			<b>Proyecto 12</b>			<b>120,000.00</b>	<b>0.00</b>	<b>0.00</b>	<b>0.00</b>	<b>120,000.00</b>	<b>-100,000.00</b>	<b>20,000.00</b>	<b>20,000.00</b>	<b>0.00</b>	<b>20,000.00</b>	<b>0.00</b>	<b>20,000.00</b>	<b>0.00</b>
12	0051		REPARACION Y MANTENIMIENTO PARADA TRANSP			100,000.00	0.00	0.00	0.00	100,000.00	-100,000.00	0.00	0.00	0.00	0.00	0.00	0.00	0.00
12	0052		SE?ALIZACION DE LA CALLE PRINCIPAL, ARRO			20,000.00	0.00	0.00	0.00	20,000.00	0.00	20,000.00	20,000.00	0.00	20,000.00	0.00	20,000.00	0.00
			<b>Proyecto 13</b>			<b>50,000.00</b>	<b>0.00</b>	<b>0.00</b>	<b>0.00</b>	<b>50,000.00</b>	<b>-6,350.00</b>	<b>43,650.00</b>	<b>43,632.00</b>	<b>0.00</b>	<b>43,632.00</b>	<b>0.00</b>	<b>43,632.00</b>	<b>18.00</b>
13	0051		OBRAS PARA EDIFICACION NO RESIDENCIAL (P			50,000.00	0.00	0.00	0.00	50,000.00	-6,350.00	43,650.00	43,632.00	0.00	43,632.00	0.00	43,632.00	18.00
			<b>Proyecto 15</b>			<b>500,000.00</b>	<b>0.00</b>	<b>0.00</b>	<b>0.00</b>	<b>500,000.00</b>	<b>-283,350.00</b>	<b>216,650.00</b>	<b>216,649.85</b>	<b>0.00</b>	<b>216,649.85</b>	<b>0.00</b>	<b>216,649.85</b>	<b>0.15</b>
15	0051		AMPLIACION Y CONSTRUCCION DE NICHOS CEME			500,000.00	0.00	0.00	0.00	500,000.00	-283,350.00	216,650.00	216,649.85	0.00	216,649.85	0.00	216,649.85	0.15
			<b>Proyecto 19</b>			<b>200,000.00</b>	<b>0.00</b>	<b>0.00</b>	<b>0.00</b>	<b>200,000.00</b>	<b>-153,875.00</b>	<b>46,125.00</b>	<b>22,000.00</b>	<b>24,125.00</b>	<b>46,125.00</b>	<b>0.00</b>	<b>46,125.00</b>	<b>0.00</b>
19	0051		OBRAS PARA EDIFICACION RESIDENCIAL (VIVI			200,000.00	0.00	0.00	0.00	200,000.00	-153,875.00	46,125.00	22,000.00	24,125.00	46,125.00	0.00	46,125.00	0.00





**MINISTERIO DE HACIENDA  
 DIRECCION GENERAL DE PRESUPUESTO  
 EJECUCION FINANCIERA DE LOS PROYECTOS Y OBRAS  
 CORRESPONDIENTE AL TRIMESTRE: OCTUBRE - DICIEMBRE DEL 2021**

CODIGO DEL CAPITULO

DE NOMINACION

Códigos			Denominación	PPM	Mod. Contrato	Costo Total de la Obra	Ejecutado (devengado o) años anteriores	Pagado años anteriores	Pendiente por pagar	Presupuesto de año			Ejecución Financiera Trimestral			Pagado en trimestres por deudas años anteriores	Total General pagado	Monto Pendiente de pago
Prog	Obra	SNIP								Original	Modificaciones	Vigente	Pagado Trimestres Anteriores	Pagado en el Trimestre	Pagado acumulado a la Fecha 16 = 15 + 14			
1	2	3	4	5	6	7	8	9	10	11	12	13	14	15	16 = 15 + 14	17	18 = 9 + 17	19 = 7 - 8
			<b>Proyecto 23</b>			160,000.00	0.00	0.00	0.00	160,000.00	0.00	160,000.00	159,996.32	0.00	159,996.32	0.00	159,996.32	3.68
23	0051		ALUMBRADO DE LAS CALLES, LA ESPERANZA			50,000.00	0.00	0.00	0.00	50,000.00	0.00	50,000.00	50,000.00	0.00	50,000.00	0.00	50,000.00	0.00
23	0052		COLOCACION DE LAMPARAS, LOS GUAYOS			30,000.00	0.00	0.00	0.00	30,000.00	0.00	30,000.00	30,000.00	0.00	30,000.00	0.00	30,000.00	0.00
23	0053		COLOCACION DE LAMPARAS, CIGUA			40,000.00	0.00	0.00	0.00	40,000.00	0.00	40,000.00	40,000.00	0.00	40,000.00	0.00	40,000.00	0.00
23	0054		POSTES DEL TENDIDO ELCTRICO, BLANQUITO			40,000.00	0.00	0.00	0.00	40,000.00	0.00	40,000.00	39,996.32	0.00	39,996.32	0.00	39,996.32	3.68
			<b>Proyecto 24</b>			20,000.00	0.00	0.00	0.00	20,000.00	0.00	20,000.00	20,000.00	0.00	20,000.00	0.00	20,000.00	0.00
24	0051		MATERIALES DE PLOMERIA PARA SISTEMA DE A			20,000.00	0.00	0.00	0.00	20,000.00	0.00	20,000.00	20,000.00	0.00	20,000.00	0.00	20,000.00	0.00
<b>TOTAL GENERAL</b>						8,210,000.00	0.00	0.00	0.00	8,210,000.00	-5,880,537.15	2,329,462.85	1,793,211.41	536,125.00	2,329,336.41	0.00	2,329,336.41	126.44

*[Firma]*  
 Preparado por

*[Firma]*  
 Revisado por

*[Firma]*  
 Aprobado por


1- Contraloría General de la República, 2- Cámara de Cuentas, 3- Comisión de Fiscalización y Control, 4- Ayuntamiento Municipal, 5- Dirección General de Presupuesto (DIGEPRES), 6- Dirección General de Contabilidad Gubernamental (DIGECOG)




**AYUNTAMIENTO MUNICIPAL DE TENARES**  
**RESUMEN EJECUCION DEL PRESUPUESTO POR PROGRAMA Y POR OBJETO DEL GASTO**  
**CORRESPONDIENTE AL TRIMESTRE: OCTUBRE - DICIEMBRE DEL 2021**

CODIGO INSTITUCION **7|1|3|1**

No. Programa	Descripcion	OBJETO DEL GASTO									TOTAL RD\$
		SERVICIOS PERSONALES	SERVICIOS NO PERSONALES	MATERIALES Y SUMINISTROS	TRANSFERENCIAS CORRIENTES	TRANSFERENCIAS DE CAPITAL	ACTIVOS NO FINANCIEROS	ACTIVOS FINANCIEROS	PASIVOS FINANCIEROS	GASTOS FINANCIEROS	
1	2	3	4	5	6	7	8	9	10	11	12
01	NORMAS, POLÍTICAS Y ADMINISTRACIÓN MUN	4,651,098.12	1,551,086.34	273,019.65	0.00	0.00	0.00	0.00	0.00	0.00	6,475,204.11
11	OBRAS PUBLICAS MUNICIPALES	345,029.61	1,176,695.18	808,522.60	0.00	0.00	74,000.00	536,125.00	0.00	0.00	2,940,372.39
12	GESTIÓN Y ADMINISTRACIÓN DE SERVICIOS	2,522,326.64	2,840,149.31	1,709,150.09	0.00	0.00	0.00	0.00	0.00	0.00	7,071,626.04
13	SANEAMIENTO AMBIENTAL Y FORESTA	0.00	0.00	0.00	0.00	0.00	0.00	0.00	0.00	0.00	0.00
14	GESTIÓN Y ADMINISTRACIÓN DE SOCIALES	408,907.39	0.00	31,200.00	606,700.00	0.00	0.00	0.00	0.00	0.00	1,046,807.39
15	FOMENTO DE LA CULTURA, DEPORTE Y RECREACIÓN	106,000.00	0.00	31,800.00	0.00	0.00	0.00	0.00	0.00	0.00	137,800.00
16	PROMOCION Y PARTICIPACION COMUNITARIA	0.00	0.00	0.00	0.00	0.00	0.00	0.00	0.00	0.00	0.00
96	DEUDA PUBLICA Y OTRAS OPERACIONES FINANCIERAS	0.00	379,287.90	0.00	0.00	0.00	0.00	0.00	0.00	0.00	379,287.90
98	ADM. DE CONTRIBUCIONES ESPECIALES (TRANSF. PR	0.00	0.00	0.00	25,900.00	0.00	0.00	0.00	0.00	0.00	25,900.00
99	ADM. DE ACTIVOS	0.00	0.00	0.00	0.00	0.00	0.00	0.00	0.00	0.00	0.00
<b>Totales RD\$</b>		<b>8,033,361.76</b>	<b>5,947,218.73</b>	<b>2,853,692.34</b>	<b>632,600.00</b>	<b>0.00</b>	<b>74,000.00</b>	<b>536,125.00</b>	<b>0.00</b>	<b>0.00</b>	<b>18,076,997.83</b>

  
 Preparado por



  
 Revisado por



  
 Aprobado por

