

**MINISTERIO DE HACIENDA**  
**DIRECCION GENERAL DE PRESUPUESTO**  
**EJECUCION TRIMESTRAL DE LOS INGRESOS Y FUENTES DE FINANCIAMIENTO**  
**CORRESPONDIENTE AL TERCER TRIMESTRE: JULIO/SEPTIEMBRE DEL 2021**

CODIGO DEL CAPITULO

DENOMINACION

Clasificador de Ingresos						Presupuesto				Percibido								
po	Concepto	Cuenta	Sub-Cta.	Auxiliar	Denominación	Entidad Otorgante	Fuente de Financ.	Fuente Especifica	Organismo Financiado	Original	Modificaciones	Vigente	Acumulado Anterior	Total Trimestre	Acumulado a la Fecha	% Ingresado a la Fecha	Balance por Percibir	% Balance por Percibir
1	2	3	4	5	6	7	8	9	10	11	12	13 = 11 + 0 - 12	14	15	16 = 14 + 15	17 = 16 / 13	18 = 13 - 12	19 = 18 / 13
1	1									1,920,000.00	1,432,039.93	3,352,039.93	1,775,177.00	0.00	683,758.00	0.20	2,668,281.93	0.80
1	1	4	3	18	Anuncios, muestras y carteles		30		102	25,000.00	0.00	25,000.00	0.00	0.00	0.00	0.00	25,000.00	1.00
1	1	4	3	23	Mercado móvil (chimi, hot dog y otros)		30		102	50,000.00	0.00	50,000.00	0.00	0.00	0.00	0.00	50,000.00	1.00
1	1	4	3	29	Impuesto sobre registro de documentos		30		102	700,000.00	0.00	700,000.00	547,533.00	148,992.00	696,525.00	1.00	3,475.00	0.00
1	1	4	3	33	Licencias de construcción		30		102	700,000.00	0.00	700,000.00	511,036.00	188,038.00	699,074.00	1.00	926.00	0.00
1	1	4	3	35	Permiso para romper pavimento de la vía		30		102	15,000.00	0.00	15,000.00	3,000.00	7,000.00	10,000.00	0.67	5,000.00	0.33
1	1	4	3	47	Parada y terminal de autobuses		30		102	30,000.00	0.00	30,000.00	15,400.00	1,600.00	17,000.00	0.57	13,000.00	0.43
1	1	9	1	99	Otros impuestos diversos		30		102	400,000.00	0.00	400,000.00	14,450.00	337,723.00	352,173.00	0.88	47,827.00	0.12
1	4									54,333,257.00	0.00	54,333,257.00	39,517,623.00	0.00	13,172,541.00	0.24	41,160,716.00	0.76
1	4	1	5	03	Transf. Corriente - Ordinaria según Ley		20		100	32,599,954.00	0.00	32,599,954.00	15,478,428.84	7,739,214.00	23,217,642.84	0.71	9,382,311.16	0.29
1	4	2	5	03	Transf. de Capital - Ordinaria según Ley		20		100	21,733,303.00	0.00	21,733,303.00	10,866,653.16	5,433,327.00	16,299,980.16	0.75	5,433,322.84	0.25
1	5									1,025,000.00	0.00	1,025,000.00	510,650.00	0.00	105,100.00	0.10	919,900.00	0.90
1	5	1	3	14	Inhumación y exhumación		30		102	80,000.00	0.00	80,000.00	37,200.00	14,400.00	51,600.00	0.65	28,400.00	0.36
1	5	1	3	15	Expedición certificaciones		30		102	10,000.00	0.00	10,000.00	4,400.00	3,200.00	7,600.00	0.76	2,400.00	0.24
1	5	1	3	20	Recolección desechos sólidos		30		102	700,000.00	0.00	700,000.00	216,950.00	60,200.00	277,150.00	0.40	422,850.00	0.60
1	5	1	5	03	Alquileres equipos pesados		30		102	10,000.00	0.00	10,000.00	0.00	0.00	0.00	0.00	10,000.00	1.00
1	5	1	5	08	Mercados y hospedajes		30		102	50,000.00	0.00	50,000.00	0.00	0.00	0.00	0.00	50,000.00	1.00
1	5	1	5	10	Nichos en cementerio		30		102	175,000.00	0.00	175,000.00	147,000.00	27,300.00	174,300.00	1.00	700.00	0.00
1	6									200,000.00	0.00	200,000.00	199,438.00	0.00	69,288.00	0.35	130,712.00	0.65
1	6	1	3	05	Arrendamiento de solares		30		102	200,000.00	0.00	200,000.00	130,150.00	69,288.00	199,438.00	1.00	562.00	0.00
3	1									1,920,000.00	1,432,039.93	3,352,039.93	1,775,177.00	0.00	683,758.00	0.20	2,668,281.93	0.80
3	1	1	1	01	Disminución de disponibilidades interna		20		100	0.00	1,432,039.93	1,432,039.93	0.00	405.00	405.00	0.00	1,431,634.93	1.00
3	2									0.00	450,000.00	450,000.00	450,000.00	0.00	0.00	0.00	450,000.00	1.00
3	2	1	3	01	Incremento de préstamos de corto plazo		50		001	0.00	450,000.00	450,000.00	450,000.00	0.00	450,000.00	1.00	0.00	0.00
<b>TOTAL RDS</b>										<b>57,478,257.00</b>	<b>1,882,039.93</b>	<b>59,360,296.93</b>	<b>28,422,201.00</b>	<b>14,030,687.00</b>	<b>42,452,888.00</b>	<b>0.24</b>	<b>16,907,408.93</b>	<b>0.28</b>



MINISTERIO DE HACIENDA  
DIRECCION GENERAL DE PRESUPUESTO

EJECUCION TRIMESTRAL DE LOS GASTOS Y APLICACIONES FINANCIERAS POR DESTINO DE FONDOS Y ESTRUCTURA PROGRAMATICA  
CORRESPONDIENTE AL TERCER TRIMESTRE: JULIO/SEPTIEMBRE DEL 2021

CODIGO DEL CAPITULO 7131

DENOMINACION AYUNTAMIENTO MUNICIPAL DE TENARES

Destino de Fondos	Estructura Programatica					Clasificador del Gasto						Función	Fuente de Financ.	Fuente Especifica	Organismo Financ.	Presupuesto			Devengado				Balance Disponible	% Balance Disponible
	Partidas No Asign. Prog.	Prog.	Proy.	Act/Obra	Codigo SNIP	Tipo	Obj.	Cla.	Subcta	Aux.	Denominación del Gasto					Original	Modificaciones	Vigente	Acumulado Anterior	Trimestre	A la Fecha	% Devengado a la Fecha		
P	01										<b>NORMAS, POLÁ-TICAS Y ADMINISTRACI?N MUN</b>	13,210,577.00	565,953.11	13,776,530.11	0.00	3,597,260.98	3,597,260.98	26.1%	10,179,269.13	73.9%				
P	01	00	0001								<b>NORMAS Y SEGUIMIENTOS</b>	5,727,479.00	0.00	5,727,479.00	2,652,300.55	1,376,940.36	4,029,240.91	70.3%	1,698,238.09	29.7%				
P						2	1	1	1	01	Sueldos fijos	4,497,600.00	0.00	4,497,600.00	2,248,800.00	1,124,400.00	3,373,200.00	75.00%	1,124,400.00	25.00%				
P						2	1	1	4	01	Sueldo anual no.13	374,800.00	0.00	374,800.00	0.00	0.00	0.00	0.00%	374,800.00	100.00%				
P						2	1	3	2	01	Gastos de representación en el país	158,400.00	0.00	158,400.00	79,200.00	39,600.00	118,800.00	75.00%	39,600.00	25.00%				
P						2	1	5	1	01	Contribuciones al seguro de salud	319,330.00	0.00	319,330.00	148,545.35	98,062.76	246,608.11	77.23%	72,721.89	22.77%				
P						2	1	5	2	01	Contribuciones al seguro de pensiones	318,880.00	0.00	318,880.00	154,137.60	101,164.40	255,302.00	80.06%	63,578.00	19.94%				
P						2	1	5	3	01	Contribuciones al seguro de riesgo laboral	58,469.00	0.00	58,469.00	21,617.60	13,713.20	35,330.80	60.43%	23,138.20	39.57%				
P	01	00	0003								<b>ADMINISTRACI?N MUNICIPAL</b>	5,656,637.00	630,953.11	6,287,590.11	2,882,471.70	1,789,087.00	4,671,558.70	74.3%	1,616,031.41	25.7%				
P						2	1	1	1	01	Sueldos fijos	4,230,000.00	0.00	4,230,000.00	2,103,500.00	1,104,000.00	3,207,500.00	75.83%	1,022,500.00	24.17%				
P						2	1	1	4	01	Sueldo anual no.13	352,500.00	0.00	352,500.00	0.00	0.00	0.00	0.00%	352,500.00	100.00%				
P						2	1	1	5	03	Prestación laboral por desvinculaci?n	0.00	480,000.00	480,000.00	400,000.00	80,000.00	480,000.00	100.00%	0.00	0.00%				
P						2	1	2	2	02	Compensación por horas extraordinarias	0.00	205,000.00	205,000.00	0.00	204,974.00	204,974.00	99.99%	26.00	0.01%				
P						2	1	3	2	01	Gastos de representación en el país	177,600.00	0.00	177,600.00	88,800.00	44,400.00	133,200.00	75.00%	44,400.00	25.00%				
P						2	1	5	1	01	Contribuciones al seguro de salud	300,330.00	-100,000.00	200,330.00	101,101.28	58,801.71	159,902.99	79.82%	40,427.01	20.18%				
P						2	1	5	2	01	Contribuciones al seguro de pensiones	299,907.00	-100,000.00	199,907.00	105,715.16	61,864.90	167,580.06	83.83%	32,326.94	16.17%				
P						2	1	5	3	01	Contribuciones al seguro de riesgo laboral	54,990.00	0.00	54,990.00	15,356.70	8,614.70	23,971.40	43.59%	31,018.60	56.41%				
P						2	2	3	1	01	Viáticos dentro del país	100,000.00	0.00	100,000.00	27,998.56	15,095.55	43,094.11	43.09%	56,905.89	56.91%				
P						2	2	3	2	01	Viáticos fuera del país	0.00	35,000.00	35,000.00	0.00	31,618.14	31,618.14	90.34%	3,381.86	9.66%				
P						2	2	4	1	01	Pasajes	0.00	161,750.00	161,750.00	0.00	131,718.00	131,718.00	81.43%	30,032.00	18.57%				
P						2	2	8	7	06	Otros servicios técnicos profesionales	141,310.00	-50,796.89	90,513.11	40,000.00	48,000.00	88,000.00	97.22%	2,513.11	2.78%				
P	01	00	0004								<b>SERVICIOS ADMINISTRATIVOS Y FINANCIEROS</b>	1,826,461.00	-65,000.00	1,761,461.00	734,488.87	431,233.62	1,165,722.49	66.2%	595,738.51	33.8%				
P						2	1	1	1	01	Sueldos fijos	1,452,000.00	0.00	1,452,000.00	676,000.00	370,500.00	1,046,500.00	72.07%	405,500.00	27.93%				
P						2	1	1	4	01	Sueldo anual no.13	121,000.00	0.00	121,000.00	0.00	0.00	0.00	0.00%	121,000.00	100.00%				
P						2	1	5	1	01	Contribuciones al seguro de salud	103,092.00	-30,000.00	73,092.00	21,101.10	28,530.20	49,631.30	67.90%	23,460.70	32.10%				
P						2	1	5	2	01	Contribuciones al seguro de pensiones	102,947.00	-35,000.00	67,947.00	14,401.49	24,538.00	38,939.49	57.31%	29,007.51	42.69%				
P						2	1	5	3	01	Contribuciones al seguro de riesgo laboral	18,876.00	0.00	18,876.00	3,923.00	1,414.00	5,337.00	28.27%	13,539.00	71.73%				
P						2	2	8	2	01	Comisiones y gastos bancarios	28,546.00	0.00	28,546.00	19,063.28	6,251.42	25,314.70	88.68%	3,231.30	11.32%				
P	11										<b>OBRAS PUBLICAS MUNICIPALES</b>	1,158,987.00	0.00	1,158,987.00	0.00	286,032.00	286,032.00	24.7%	872,955.00	75.3%				
P	11	00	0001								<b>COORDINACI?N, EJECUCI?N Y FISCALIZACI?</b>	1,158,987.00	0.00	1,158,987.00	502,302.20	286,032.00	788,334.20	68.0%	370,652.80	32.0%				
P						2	1	1	2	06	Jornales	936,000.00	0.00	936,000.00	455,983.00	220,000.00	675,983.00	72.22%	260,017.00	27.78%				
P						2	1	1	4	01	Sueldo anual no.13	78,000.00	0.00	78,000.00	0.00	0.00	0.00	0.00%	78,000.00	100.00%				
P						2	1	5	1	01	Contribuciones al seguro de salud	66,456.00	0.00	66,456.00	24,847.20	38,060.40	62,907.60	94.66%	3,548.40	5.34%				
P						2	1	5	2	01	Contribuciones al seguro de pensiones	66,363.00	0.00	66,363.00	15,768.00	25,569.81	41,337.81	62.29%	25,025.19	37.71%				



MINISTERIO DE HACIENDA  
 DIRECCION GENERAL DE PRESUPUESTO

EJECUCION TRIMESTRAL DE LOS GASTOS Y APLICACIONES FINANCIERAS POR DESTINO DE FONDOS Y ESTRUCTURA PROGRAMATICA  
 CORRESPONDIENTE AL TERCER TRIMESTRE: JULIO/SEPTIEMBRE DEL 2021

CODIGO DEL CAPITULO

DE NOMINACION

Destino de Fondos	Estructura Programatica					Clasificador del Gasto						Función	Fuente de Financiamiento	Fuente Especifica	Organismo Financiado	Presupuesto			Devengado			Balance Disponible	% Balance Disponible	
	Partidas No Asign. Prog.	Prog.	Proy.	Act/Obra	Código SNIP	Tipo	Obj.	Cta.	Subcta.	Aux.	Denominación del Gasto					Original	Modificaciones	Vigente	Acumulado Anterior	Trimestre	A la Fecha			% Devengado a la Fecha
1	2	3	4	5	6	7	8	9	10	11	12	13	14	15	16	17	18	19 = 17 + 0 - 18	20	21	22 = 20 + 21	23 = 22 / 19	24 = 19 - 22	25 = 24 / 19
P						2	1	5	3	01	Contribuciones al seguro de riesgo laboral		20	1955		12,168.00	0.00	12,168.00	5,704.00	2,401.79	8,105.79	66.62%	4,062.21	33.38%
<b>TOTAL CUENTA PERSONAL</b>																<b>14,369,564.00</b>	<b>565,953.11</b>	<b>14,935,517.11</b>	<b>6,771,563.32</b>	<b>3,883,292.98</b>	<b>10,654,856.30</b>	<b>71.3%</b>	<b>4,280,660.81</b>	<b>28.7%</b>









**MINISTERIO DE HACIENDA**  
**DIRECCION GENERAL DE PRESUPUESTO**  
**EJECUCION TRIMESTRAL DE LOS GASTOS Y APLICACIONES FINANCIERAS POR DESTINO DE FONDOS Y ESTRUCTURA PROGRAMATICA**  
**CORRESPONDIENTE AL TERCER TRIMESTRE: JULIO/SEPTIEMBRE DEL 2021**

CODIGO DEL CAPITULO

DENOMINACION

Destino de Fondos	Estructura Programatica					Clasificador del Gasto						Presupuesto			Devengado				Balance Disponible	% Balance Disponible				
	Partidas No Asign. Prog.	Prog.	Proy.	Act/Obra	Codigo SNIP	Tipo	Obj.	Cta.	Subcta.	Aux.	Denominación del Gasto	Función	Fuente de Financiamiento	Fuente Especifica	Organismo Financiador	Original	Modificaciones	Vigente			Acumulado Anterior	Trimestre	A la Fecha	% Devengado a la Fecha
1	2	3	4	5	6	7	8	9	10	11	12	13	14	15	16	17	18	19 = 17 + 0 - 18	20	21	22 = 20 + 21	23 = 22 / 19	24 = 19 - 22	25 = 24 / 19
S	98		00	0000							TRANSFERENCIAS INSTITUCIONES P??BLICAS Y					0.00	189,507.41	189,507.41	149,005.00	36,050.00	185,055.00	97.7%	4,452.41	2.3%
S						2	4	1	6	01	Transferencias corrientes a asociaciones sin fines de lucro		20	1955		0.00	189,507.41	189,507.41	149,005.00	36,050.00	185,055.00	97.65%	4,452.41	2.35%
<b>TOTAL CUENTA SERVICIOS MUNICIPALES</b>																<b>17,818,259.00</b>	<b>449,507.41</b>	<b>18,267,766.41</b>	<b>8,466,731.72</b>	<b>4,489,411.84</b>	<b>12,956,143.56</b>	<b>70.9%</b>	<b>5,311,622.85</b>	<b>29.1%</b>








**MINISTERIO DE HACIENDA**  
**DIRECCION GENERAL DE PRESUPUESTO**  
**EJECUCION TRIMESTRAL DE LOS GASTOS Y APLICACIONES FINANCIERAS POR DESTINO DE FONDOS Y ESTRUCTURA PROGRAMATICA**  
**CORRESPONDIENTE AL TERCER TRIMESTRE: JULIO/SEPTIEMBRE DEL 2021**

CODIGO DEL CAPITULO

DE NOMINACION

Destino de Fondos	Estructura Programatica					Clasificador del Gasto						Función	Fuente de Financiamiento	Fuente Especifica	Organismo Financiado	Presupuesto			Devengado				Balance Disponible	% Balance Disponible		
	Partidas No Asign. Prog.	Prog.	Proy.	Act/Obra	Codigo SNIP	Tipo	Obj.	Cla.	Subcta.	Aux.	Denominación del Gasto					Original	Modificaciones	Vigente	Acumulado Anterior	Trimestre	A la Fecha	% Devengado a la Fecha			Balance Disponible	% Balance Disponible
I		11	01	0052							CONSTRUCCION DE LOS CONTENES, JUAN JAVIE	40,000.00	0.00	40,000.00	0.00	40,000.00	40,000.00	100.0%	0.00	0.0%						
I					2	7	2	4	01		Infraestructura terrestre y obras anexas	40,000.00	0.00	40,000.00	0.00	40,000.00	40,000.00	100.00%	0.00	0.00%						
I		11	02	0051							REPARACION CAMINO VECINAL LA JOYA, LOMA	300,000.00	-300,000.00	0.00	0.00	0.00	0.00	0.0%	0.00	0.0%						
I					2	7	2	4	01		Infraestructura terrestre y obras anexas	300,000.00	-300,000.00	0.00	0.00	0.00	0.00	0.00%	0.00	0.00%						
I		11	02	0052							REPARACION CAMINO VECINAL LOS GUAZAROS,	200,000.00	-100,000.00	100,000.00	0.00	0.00	0.00	0.0%	100,000.00	100.0%						
I					2	7	2	4	01		Infraestructura terrestre y obras anexas	200,000.00	-100,000.00	100,000.00	0.00	0.00	0.00	0.00%	100,000.00	100.00%						
I		11	02	0053							BACHEO CASCO URBANO	300,000.00	478,012.85	778,012.85	777,755.00	0.00	777,755.00	100.0%	257.85	0.0%						
I					2	7	2	4	01		Infraestructura terrestre y obras anexas	300,000.00	478,012.85	778,012.85	777,755.00	0.00	777,755.00	99.97%	257.85	0.03%						
I		11	02	0054							BARANDILLAS DEL PUENTE, COROZAL ABAJO	30,000.00	0.00	30,000.00	30,000.00	0.00	30,000.00	100.0%	0.00	0.0%						
I					2	7	2	4	01		Infraestructura terrestre y obras anexas	30,000.00	0.00	30,000.00	30,000.00	0.00	30,000.00	100.00%	0.00	0.00%						
I		11	02	0055							ACONDICIONAMIENTO DE CAMINO VECINAL, LOS	50,000.00	0.00	50,000.00	0.00	50,000.00	50,000.00	100.0%	0.00	0.0%						
I					2	7	2	4	01		Infraestructura terrestre y obras anexas	50,000.00	0.00	50,000.00	0.00	50,000.00	50,000.00	100.00%	0.00	0.00%						
I		11	02	0056							ACONDICIONAMIENTO CAMINO VECINAL, LOMA A	60,000.00	0.00	60,000.00	0.00	0.00	0.00	0.0%	60,000.00	100.0%						
I					2	7	2	4	01		Infraestructura terrestre y obras anexas	60,000.00	0.00	60,000.00	0.00	0.00	0.00	0.00%	60,000.00	100.00%						
I		11	02	0057							REPARACION DE BADENES	300,000.00	0.00	300,000.00	155,273.24	0.00	155,273.24	51.8%	144,726.76	48.2%						
I					2	7	2	4	01		Infraestructura terrestre y obras anexas	300,000.00	0.00	300,000.00	155,273.24	0.00	155,273.24	51.76%	144,726.76	48.24%						
I		11	05	0051							PRIMERA ETAPA BOULEVARD DE LA SALUD, LOS	1,300,000.00	-1,300,000.00	0.00	0.00	0.00	0.00	0.0%	0.00	0.0%						
I					2	7	2	7	01		Obras urbanísticas	1,300,000.00	-1,300,000.00	0.00	0.00	0.00	0.00	0.00%	0.00	0.00%						
I		11	06	0051							REPARACION Y MANTENIMIENTO PARQUE DUARTE	200,000.00	-100,000.00	100,000.00	27,905.00	0.00	27,905.00	27.9%	72,095.00	72.1%						
I					2	7	2	7	01		Obras urbanísticas	200,000.00	-100,000.00	100,000.00	27,905.00	0.00	27,905.00	27.91%	72,095.00	72.10%						
I		11	06	0052							REPARACION Y MANTENIMIENTO ARLETTE	200,000.00	-200,000.00	0.00	0.00	0.00	0.00	0.0%	0.00	0.0%						
I					2	7	2	7	01		Obras urbanísticas	200,000.00	-200,000.00	0.00	0.00	0.00	0.00	0.00%	0.00	0.00%						
I		11	06	0053							REPARACION Y MANTENIMIENTO PLAZOTELA JULIA	100,000.00	-50,000.00	50,000.00	0.00	0.00	0.00	0.0%	50,000.00	100.0%						
I					2	7	2	7	01		Obras urbanísticas	100,000.00	-50,000.00	50,000.00	0.00	0.00	0.00	0.00%	50,000.00	100.00%						
I		11	07	0051							MATERIALES DE CONSTRUCCION DEL CENTRO CO	70,000.00	0.00	70,000.00	0.00	0.00	0.00	0.0%	70,000.00	100.0%						
I					2	7	1	2	01		Obras para edificación no residencial	70,000.00	0.00	70,000.00	0.00	0.00	0.00	0.00%	70,000.00	100.00%						
I		11	08	0051							REPARACION Y MANTENIMIENTO FUNERARIA MUN	150,000.00	-50,000.00	100,000.00	0.00	0.00	0.00	0.0%	100,000.00	100.0%						
I					2	7	1	2	01		Obras para edificación no residencial	150,000.00	-50,000.00	100,000.00	0.00	0.00	0.00	0.00%	100,000.00	100.00%						
I		11	08	0052							REPARACION Y MANTENIMIENTO EMBAJADA ESTU	100,000.00	-50,000.00	50,000.00	0.00	0.00	0.00	0.0%	50,000.00	100.0%						
I					2	7	1	2	01		Obras para edificación no residencial	100,000.00	-50,000.00	50,000.00	0.00	0.00	0.00	0.00%	50,000.00	100.00%						
I		11	08	0053							REPARACION CENTRO COMUNITARIO, EL BAMBU	300,000.00	-300,000.00	0.00	0.00	0.00	0.00	0.0%	0.00	0.0%						
I					2	7	1	2	01		Obras para edificación no residencial	300,000.00	-300,000.00	0.00	0.00	0.00	0.00	0.00%	0.00	0.00%						



**MINISTERIO DE HACIENDA**  
**DIRECCION GENERAL DE PRESUPUESTO**  
**EJECUCION TRIMESTRAL DE LOS GASTOS Y APLICACIONES FINANCIERAS POR DESTINO DE FONDOS Y ESTRUCTURA PROGRAMATICA**  
**CORRESPONDIENTE AL TERCER TRIMESTRE: JULIO/SEPTIEMBRE DEL 2021**

CODIGO DEL CAPITULO

DENOMINACION

Destino de Fondos	Estructura Programatica					Clasificador del Gasto						Función	Fuente de Financiamiento	Fuente Especifica	Organismo Financiadore	Presupuesto			Devengado			Balance Disponible	% Balance Disponible	
	Partidas No Asign. Prog.	Prog.	Proy.	Act/Obra	Codigo SNIP	Tipo	Obj.	Cta.	Subcta	Aux.	Denominación del Gasto					Original	Modificaciones	Vigente	Acumulado Anterior	Trimestre	A la Fecha			% Devengado a la Fecha
1	2	3	4	5	6	7	8	9	10	11	12	13	14	15	16	17	18	19 = 17 + 0 - 18	20	21	22 = 20 + 21	23 = 22 / 19	24 = 19 - 22	25 = 24 / 19
I		11	08	0054							CONSTRUCCION CENTRO COMUNITARIO, CANETE					300,000.00	-300,000.00	0.00	0.00	0.00	0.00	0.0%	0.00	0.0%
I						2	7	1	2	01	Obras para edificación no residencial		20	1955		300,000.00	-300,000.00	0.00	0.00	0.00	0.00	0.00%	0.00	0.00%
I		11	08	0055							REPARACION CENTRO COMUNITARIO, LOS POMOS					350,000.00	-350,000.00	0.00	0.00	0.00	0.00	0.0%	0.00	0.0%
I						2	7	1	2	01	Obras para edificación no residencial		20	1955		350,000.00	-350,000.00	0.00	0.00	0.00	0.00	0.00%	0.00	0.00%
I		11	08	0056							REPARACION CENTRO COMUNITARIO, COROZAL A					170,000.00	-170,000.00	0.00	0.00	0.00	0.00	0.0%	0.00	0.0%
I						2	7	1	2	01	Obras para edificación no residencial		20	1955		170,000.00	-170,000.00	0.00	0.00	0.00	0.00	0.00%	0.00	0.00%
I		11	08	0057							COLOCACION DE PLAFON, CAPILLA LA JAGUITA					150,000.00	-150,000.00	0.00	0.00	0.00	0.00	0.0%	0.00	0.0%
I						2	7	1	2	01	Obras para edificación no residencial		20	1955		150,000.00	-150,000.00	0.00	0.00	0.00	0.00	0.00%	0.00	0.00%
I		11	08	0058							REPARACION CLUB 27 DE FEBRERO, GRAN PARA					140,000.00	0.00	140,000.00	140,000.00	0.00	140,000.00	100.0%	0.00	0.0%
I						2	7	1	2	01	Obras para edificación no residencial		20	1955		140,000.00	0.00	140,000.00	140,000.00	0.00	140,000.00	100.00%	0.00	0.00%
I		11	08	0059							REPARACION CENTRO COMUNITARIO, COROZAL A					170,000.00	0.00	170,000.00	0.00	0.00	0.00	0.0%	170,000.00	100.0%
I						2	7	1	2	01	Obras para edificación no residencial		20	1955		170,000.00	0.00	170,000.00	0.00	0.00	0.00	0.00%	170,000.00	100.00%
I		11	08	0060							ACONDICIONAMIENTO DE TERRENO Y ZAPATA DE					150,000.00	0.00	150,000.00	0.00	0.00	0.00	0.0%	150,000.00	100.0%
I						2	7	1	2	01	Obras para edificación no residencial		20	1955		150,000.00	0.00	150,000.00	0.00	0.00	0.00	0.00%	150,000.00	100.00%
I		11	08	0061							REPARACION CENTRO COMUNITARIO, LOS NARAN					50,000.00	0.00	50,000.00	50,000.00	0.00	50,000.00	100.0%	0.00	0.0%
I						2	7	1	2	01	Obras para edificación no residencial		20	1955		50,000.00	0.00	50,000.00	50,000.00	0.00	50,000.00	100.00%	0.00	0.00%
I		11	08	0062							REPARACION DE LA IGLESIA, LOS CAYOS					40,000.00	0.00	40,000.00	0.00	40,000.00	40,000.00	100.0%	0.00	0.0%
I						2	7	1	2	01	Obras para edificación no residencial		20	1955		40,000.00	0.00	40,000.00	0.00	40,000.00	40,000.00	100.00%	0.00	0.00%
I		11	11	0051							CONSTRUCCION Y REPARACION DE LA ENTREADA					940,000.00	-940,000.00	0.00	0.00	0.00	0.00	0.0%	0.00	0.0%
I						2	7	2	7	01	Obras urbanísticas		20	1955		940,000.00	-940,000.00	0.00	0.00	0.00	0.00	0.00%	0.00	0.00%
I		11	11	0052							SE?ALIZACION CASCO URBANO					700,000.00	-380,000.00	320,000.00	0.00	0.00	0.00	0.0%	320,000.00	100.0%
I						2	7	2	7	01	Obras urbanísticas		20	1955		700,000.00	-380,000.00	320,000.00	0.00	0.00	0.00	0.00%	320,000.00	100.00%
I		11	12	0051							REPARACION Y MANTENIMIENTO PARADA TRANSP					100,000.00	-50,000.00	50,000.00	0.00	0.00	0.00	0.0%	50,000.00	100.0%
I						2	7	2	7	01	Obras urbanísticas		20	1955		100,000.00	-50,000.00	50,000.00	0.00	0.00	0.00	0.00%	50,000.00	100.00%
I		11	12	0052							SE?ALIZACION DE LA CALLE PRINCIPAL, ARRO					20,000.00	0.00	20,000.00	20,000.00	0.00	20,000.00	100.0%	0.00	0.0%
I						2	7	2	7	01	Obras urbanísticas		30	9995		20,000.00	0.00	20,000.00	20,000.00	0.00	20,000.00	100.00%	0.00	0.00%
I		11	13	0051							OBRAS PARA EDIFICACION NO RESIDENCIAL (P					50,000.00	0.00	50,000.00	43,632.00	0.00	43,632.00	87.3%	6,368.00	12.7%
I						2	7	1	2	01	Obras para edificación no residencial		20	1955		50,000.00	0.00	50,000.00	43,632.00	0.00	43,632.00	87.26%	6,368.00	12.74%
I		11	15	0051							AMPLIACION Y CONSTRUCCION DE NICHOS CEME					500,000.00	0.00	500,000.00	216,649.85	0.00	216,649.85	43.3%	283,350.15	56.7%
I						2	7	2	8	01	Obras en cementerios		20	1955		500,000.00	0.00	500,000.00	216,649.85	0.00	216,649.85	43.33%	283,350.15	56.67%
I		11	19	0051							OBRAS PARA EDIFICACION RESIDENCIAL (VIVI					200,000.00	-150,000.00	50,000.00	6,500.00	15,500.00	22,000.00	44.0%	28,000.00	56.0%
I						2	7	1	1	01	Obras para edificación residencial (viviendas)		20	1955		200,000.00	-150,000.00	50,000.00	6,500.00	15,500.00	22,000.00	44.00%	28,000.00	56.00%





MINISTERIO DE HACIENDA  
 DIRECCION GENERAL DE PRESUPUESTO

EJECUCION TRIMESTRAL DE LOS GASTOS Y APLICACIONES FINANCIERAS POR DESTINO DE FONDOS Y ESTRUCTURA PROGRAMATICA  
 CORRESPONDIENTE AL TERCER TRIMESTRE: JULIO/SEPTIEMBRE DEL 2021

CODIGO DEL CAPITULO

DE NOMINACION

Destino de Fondos	Estructura Programatica					Clasificador del Gasto						Función	Fuente de Financiamiento	Fuente Especifica	Organismo Financiador	Presupuesto			Devengado				Balance Disponible	% Balance Disponible
	Partidas No Asignadas	Progr.	Proy.	Act/Obra	Código SNIP	Tipo	Obj.	Cta.	Subcl.	Aux.	Denominación del Gasto					Original	Modificaciones	Vigente	Acumulado Anterior	Trimestre	A la Fecha	% Devengado a la Fecha		
1	2	3	4	5	6	7	8	9	10	11	12	13	14	15	16	17	18	19 = 17 + 0 - 18	20	21	22 = 20 + 21	23 = 22 / 19	24 = 19 - 22	25 = 24 / 19
<b>TOTAL CUENTA PROGRAMA DE INVERSIONES</b>																<b>22,991,303.00</b>	<b>747,512.85</b>	<b>23,738,815.85</b>	<b>11,793,082.70</b>	<b>5,806,003.36</b>	<b>17,599,086.06</b>	<b>74.1%</b>	<b>6,139,729.79</b>	<b>25.9%</b>



MINISTERIO DE HACIENDA  
 DIRECCION GENERAL DE PRESUPUESTO


EJECUCION TRIMESTRAL DE LOS GASTOS Y APLICACIONES FINANCIERAS POR DESTINO DE FONDOS Y ESTRUCTURA PROGRAMATICA  
 CORRESPONDIENTE AL TERCER TRIMESTRE: JULIO/SEPTIEMBRE DEL 2021


CODIGO DEL CAPITULO

DENOMINACION

Destino de Fondos	Estructura Programatica					Clasificador del Gasto						Función	Fuente de Financiamiento	Fuente Especifica	Organismo Financiado	Presupuesto			Devengado				Balance Disponible	% Balance Disponible
	Partidas No Asign. Prog.	Prog.	Proy.	Act. Obra	Código SNIP	Tipo	Obj.	Clas.	Subclase	Aux.	Denominación del Gasto					Original	Modificaciones	Vigente	Acumulado Anterior	Trimestre	A la Fecha	% Devengado a la Fecha		
1	2	3	4	5	6	7	8	9	10	11	12	13	14	15	16	17	18	19 = 17 + 0 - 18	20	21	22 = 20 + 21	23 = 22 / 19	24 = 19 - 22	25 = 24 / 19
E		01									NORMAS, POLÍTICAS Y ADMINISTRACIÓN MUNICIPAL					11,641.00	2,000.00	13,641.00	0.00	1,493.86	1,493.86	11.0%	12,147.14	89.0%
E		01	00	0004							SERVICIOS ADMINISTRATIVOS Y FINANCIEROS	111				11,641.00	2,000.00	13,641.00	10,518.06	1,493.86	12,011.92	88.1%	1,629.08	11.9%
E						2	2	8	2	01	Comisiones y gastos bancarios		20	1955		11,641.00	2,000.00	13,641.00	10,518.06	1,493.86	12,011.92	88.06%	1,629.08	11.94%
E		14									GESTIÓN Y ADMINISTRACIÓN DE SOCIALES					2,237,490.00	117,066.56	2,354,556.56	0.00	584,374.00	584,374.00	24.8%	1,770,182.56	75.2%
E		14	00	0001							ASISTENCIA SOCIAL	224				392,173.00	120,000.00	512,173.00	292,540.00	137,450.00	429,990.00	84.0%	82,183.00	16.0%
E						2	4	1	2	02	Ayudas y donaciones ocasionales a hogares y personas		20	1955		392,173.00	120,000.00	512,173.00	292,540.00	137,450.00	429,990.00	83.95%	82,183.00	16.05%
E		14	00	0002							EDUCACIÓN Y FORMACIÓN INTEGRAL	221				1,720,317.00	-42,000.00	1,678,317.00	741,437.51	408,924.00	1,150,361.51	68.5%	527,955.49	31.5%
E						2	1	1	1	01	Sueldos fijos		20	1955		1,222,320.00	46,000.00	1,268,320.00	620,800.00	323,580.00	944,380.00	74.46%	323,940.00	25.54%
E						2	1	1	4	01	Sueldo anual no.13		20	1955		101,860.00	0.00	101,860.00	0.00	0.00	0.00	0.00%	101,860.00	100.00%
E						2	1	5	1	01	Contribuciones al seguro de salud		20	1955		86,785.00	-55,000.00	31,785.00	9,268.05	10,708.50	19,976.55	62.85%	11,808.45	37.15%
E						2	1	5	2	01	Contribuciones al seguro de pensiones		20	1955		86,662.00	-55,000.00	31,662.00	8,839.66	10,673.70	19,513.36	61.63%	12,148.64	38.37%
E						2	1	5	3	01	Contribuciones al seguro de riesgo laboral		20	1955		15,890.00	-10,000.00	5,890.00	1,529.80	961.80	2,491.60	42.30%	3,398.40	57.70%
E						2	3	3	4	01	Libros, revistas y periódicos		20	1955		16,800.00	0.00	16,800.00	0.00	0.00	0.00	0.00%	16,800.00	100.00%
E						2	3	3	5	01	Textos de enseñanza		20	1955		20,000.00	0.00	20,000.00	10,000.00	0.00	10,000.00	50.00%	10,000.00	50.00%
E						2	4	1	4	01	Becas Nacionales		20	1955		170,000.00	32,000.00	202,000.00	91,000.00	63,000.00	154,000.00	76.24%	48,000.00	23.76%
E		14	00	0003							PRESTACIONES DE SALUD Y ASISTENCIA PRIMA	223				125,000.00	39,066.56	164,066.56	78,200.00	38,000.00	116,200.00	70.8%	47,866.56	29.2%
E						2	3	4	1	01	Productos medicinales		20	1955		125,000.00	39,066.56	164,066.56	78,200.00	38,000.00	116,200.00	70.82%	47,866.56	29.18%
E	98										ADM. DE CONTRIBUCIONES ESPECIALES (TRANS					50,000.00	0.00	50,000.00	0.00	12,000.00	12,000.00	24.0%	38,000.00	76.0%
E	98		00	0000							TRANSFERENCIAS INSTITUCIONES PÚBLICAS Y					50,000.00	0.00	50,000.00	35,500.00	12,000.00	47,500.00	95.0%	2,500.00	5.0%
E						2	4	1	6	01	Transferencias corrientes a asociaciones sin fines de lucro		20	1955		50,000.00	0.00	50,000.00	35,500.00	12,000.00	47,500.00	95.00%	2,500.00	5.00%
<b>TOTAL CUENTA ESG</b>																<b>2,299,131.00</b>	<b>119,066.56</b>	<b>2,418,197.56</b>	<b>1,158,195.57</b>	<b>597,867.86</b>	<b>1,756,063.43</b>	<b>72.6%</b>	<b>662,134.13</b>	<b>27.4%</b>
<b>TOTAL RDS</b>																<b>57,478,257.00</b>	<b>1,882,039.93</b>	<b>59,360,296.93</b>	<b>28,189,573.31</b>	<b>14,776,576.04</b>	<b>42,966,149.35</b>	<b>72.4%</b>	<b>16,394,147.58</b>	<b>27.6%</b>

  
 Preparado por

  
 Revisado por

  
 Aprobado por

1- Contraloría General de la República, 2- Cámara de Cuentas, 3- Comisión de Fiscalización y Control, 4- Ayuntamiento Municipal, 5- Dirección General de Presupuestos (DIGEPRES), 6- Dirección General de Contabilidad Gubernamental (DIGECOG).



**MINISTERIO DE HACIENDA  
 DIRECCION GENERAL DE PRESUPUESTO  
 EJECUCION TRIMESTRAL DE LOS INGRESOS Y FUENTES DE FINANCIAMIENTO  
 CORRESPONDIENTE AL TERCER TRIMESTRE: JULIO/SEPTIEMBRE DEL 2021**

CODIGO DEL CAPITULO

DENOMINACION

Clasificador de Ingresos						Presupuesto				Percibido								
po	Concepto	Cuenta	Sub-Cla.	Auxiliar	Denominación	Entidad Otorgante	Fuente de Financio.	Fuente Especifica	Organismo Financiador	Original	Modificaciones	Vigente	Acumulado Anterior	Total Trimestre	Acumulado a la Fecha	% Ingresado a la Fecha	Balance por Percibir	% Balance por Percibir
1	2	3	4	5	6	7	8	9	10	11	12	13 = 11 + 0 - 12	14	15	16 = 14 + 15	17 = 16 / 13	18 = 13 - 12	19 = 18 / 13
						<b>Preparado por</b>			<b>Revisado por</b>			<b>Aprobado por</b>						





Contraloría General de la República, 2- Cámara de Cuentas, 3- Comisión de Fiscalización y Control, 4- Ayuntamiento Municipal, 5- Dirección General de Presupuesto (DIGEPRES), 6- Dirección General de Contabilidad Gubernamental (DIGECOG)

