



AYUNTAMIENTO

MUNICIPIO DE CASTAÑUELAS

"Centro Productivo Bañado por el Yaqué del

Miércoles 13 de Octubre 2021

A la : Contraloría General de la República Dominicana

Del : Ayuntamiento de Castañuela

Asunto : Entrega de informe

Distinguido señores, muy cortésmente, me dirijo a ustedes, con la finalidad, de entregar a esa institución el informe financiero de Ingresos y Egresos de este Ayuntamiento municipal correspondiente al TERCER – TRIMESTRE del año 2021 con el contenido que destallamos a continuación. En el orden siguiente.

Formulario EP 01 Ejecución de los ingresos
Formulario EP 02 Ejecución de los egresos
Formulario EP 03 Ejecución trimestral de los ingresos
Formulario EP 04 Ejecución trimestral de los egresos
Conciliación bancaria
Relación de los ingresos
Relación de los egresos
Relación los cheques en tránsito
Estados bancarios
Formulario de depósito F60
Resoluciones
Tercer trimestre de los proyecto

En espera de las atenciones acostumbrada

Se despide muy atentamente.



DR. WISTON ALVAREZ

RNC: 408-000074

C/ Principal 30 de Mayo #40, Centro del Pueblo, Castañuelas, Rep. Dom.

Teléfono: 809-584-8963 | alcaldiadecastanuelas@gmail.com

www.ayuntamientocastanuelas.gob.do

AYUNTAMIENTO MUNICIPAL DE CASTAÑUELA
EJECUCION TRIMESTRAL DE LOS INGRESOS Y FUENTES DE FINANCIAMIENTO
CORRESPONDIENTE AL TERCER - TRIMESTRE DEL AÑO 2021

CODIGO INSTITUCIONAL **7014**

Clasificador de INGRESOS					CONCEPTO DIFINICION	Fuente de Financiamiento	Fuente Especifica	Organismo Financiador	Presupuesto			Percibido		% Devengado a la Fecha	Balance por percibir	% Balance Disponible	
Tipo	Objeto	Cuenta	Subcuenta	Auxiliar					Original	Modificaciones	Vigente	Acumulado Anterior	TRIMESTRE				A la Fecha
1	2	3	4	5	6	7	8	9	10	11	12	13	14	15	16		
1	1				IMPUESTOS												
1	1	3			IMPUESTOS SOBRE EL PATRIMONIO												
1	1	3	1		ACCESORIOS SOBRE LOS IMPUESTOS SOBRE LA PROPIEDAD												
1	1	3	2	17	Recargos, multas y sanciones contribuciones municipales				2.000,00		2.000,00	-	-	-	0%	2.000,00	100%
1	1	4	3		IMPUESTOS AL USO DE BIENES Y SERVICIOS	30	9996	102	-		-	-	-	-		-	
1	1	4	3	18	Anuncios, muestras y carteles	30	9996	102	23.000,00	23.500,00	46.500,00	10.500,00	36.000,00	46.500,00	100%	-	0%
1	1	4	3	19	Rodaje y transporte de materiales varios	30	9996	102	210.700,00		210.700,00	90.000,00	2.300,00	92.300,00	44%	118.400,00	56%
1	1	4	3	20	Hoteles, moteles y apart - hoteles y establecimientos simi	30	9996	102	25.000,00		25.000,00	-	-	-	0%	25.000,00	100%
1	1	4	3	21	Certificación de animales	30	9996	102	10.000,00		10.000,00	-	-	-	0%	10.000,00	100%
1	1	4	3	22	Traspaso de solares y terrenos rurales	30	9996	102	10.000,00		10.000,00	-	-	-	0%	10.000,00	100%
1	1	4	3	23	Mercado móvil (chimi, hot dog y otros)	30	9996	102	2.000,00		2.000,00	500,00	-	500,00	25%	1.500,00	75%
1	1	4	3	28	Impuesto sobre tramitación de documentos	48	10014	108	15.000,00		15.000,00	-	-	-	0%	15.000,00	100%
1	1	4	3	29	Impuesto sobre registro de documentos	30	9996	109	215.645,00		215.645,00	71.750,00	44.700,00	116.450,00	54%	99.195,00	46%
1	1	4	3	32	Espectáculos públicos con o sin boleta de entrada	30	9996	102	10.000,00		10.000,00	6.500,00	-	6.500,00	65%	3.500,00	35%
1	1	4	3	33	Licencias de construcción	30	9996	102	1.225.000,00		1.225.000,00	262.950,00	84.000,00	346.950,00	28%	878.050,00	72%
1	1	4	3	36	Instalación envasadora de gas y estaciones de combustib	56	10022	128	5.000,00		5.000,00	-	-	-	0%	5.000,00	100%
SUB-TOTAL									1.753.345,00	23.500,00	1.776.845,00	442.200,00	167.000,00	609.200,00	35%	1.167.645,00	66%



[Handwritten signature of Dr. Wiston Alvarez Arias]

DR. WISTON ALVAREZ ARIAS
Preparado por

[Handwritten signature of LC. Juan Evangelista Rodriguez J.]

LC. JUAN EVANGELISTA RODRIGUEZ J.
Revisado Por

[Handwritten signature of Sr. Alexander Rivas]

SR. ALEXANDER RIVAS
Aprobado por

AYUNTAMIENTO MUNICIPAL DE CASTAÑUELA
EJECUCION DE LOS INGRESOS Y FUENTES DE FINANCIAMIENTO
CORRESPONDIENTE AL TERCER - TRIMESTRE DEL AÑO 2021

CODIGO INSTITUCIONAL **7014**

Clasificador de INGRESOS					CONCEPTO DIFINICION	Fuente de Financiamiento	Fuente Especifica	Organismo Financiador	Presupuesto			Percibido		% Devengado a la Fecha	Balance por percibir	% Balance Disponible	
Tipo	Objeto	Cuenta	Subcuenta	Auxiliar					Original	Modificaciones	Vigente	Acumulado Anterior	TRIMESTRE				A la Fecha
1	2	3	4	5	6	7	8	9	10	11	12	13	14	15	16		
1	1	4	3	42	Construcción: nichos, fosas y panteones	30	9996	102	3.000,00		3.000,00	1.500,00	-	1.500,00	50%	1.500,00	50%
1	1	4	3	44	Licencia para instalación telecomunicaciones				25.000,00	175.000,00	922.750,00	747.750,00	175.000,00	922.750,00	100%	-	0%
1	1	9			IMPUESTOS DIVERSOS				-	-	-	-	-	-		-	
1	1	9	1		IMPUESTOS DIVERSOS				-	-	-	-	-	-		-	
1	1	9	1	99	Otros impuestos diversos				75.000,00		75.000,00	72.000,00	1.000,00	73.000,00	97%	2.000,00	3%
1	4				TRANSFERENCIAS				-	-	-	-	-	-		-	
1	4	1	5		TRANSFERENCIAS CORRIENTES RECIBIDAS POR LOS AYUNTAMIENTOS				-	-	-	-	-	-		-	
1	4	1	5	03	Ordinaria según Ley	20	1955	100	15.198.917,00		15.198.917,00	7.285.954,03	3.618.918,00	10.904.872,03	72%	4.294.044,97	28%
1	4	1	5	04	Extraordinarias				-	-	-	-	-	-		-	
1	4	1	5	05	De Instituciones Públicas Descentralizadas y Autónomas No Financieras				-	50.000,00	50.000,00	-	50.000,00	50.000,00	100%	-	0%
1	4	2	5		TRANSFERENCIAS DE CAPITAL RECIBIDAS POR LOS AYUNTAMIENTOS				-	-	-	-	-	-		-	
1	4	2	5	03	Ordinaria según Ley (DE CAPITAL)	20	1955	100	10.132.611,00		10.132.611,00	4.993.910,00	2.533.152,00	7.527.062,00	74%	2.605.549,00	26%
1	4	2	5	04	Extraordinarias				-	-	-	-	-	-		-	
1	4	2	5	05	De Instituciones Públicas Descentralizadas y Autónomas no Financieras				-	350.000,00	350.000,00	-	350.000,00	350.000,00	100%	-	0%
SUB-TOTAL									25.434.528,00	575.000,00	26.732.278,00	13.101.114,03	6.728.070,00	19.829.184,03	78%	6.903.093,97	26%

DR. WISTON ALVAREZ ARIAS
Preparado por



LC. JUAN EVANGELISTA RODRIGUEZ J.
Revisado Por



SR. ALEXANDER RIVAS
Aprobado por

AYUNTAMIENTO MUNICIPAL DE CASTAÑUELA
EJECUCION DE LOS INGRESOS Y FUENTES DE FINANCIAMIENTO
CORRESPONDIENTE AL TERCER - TRIMESTRE DEL AÑO 2021

CODIGO INSTITUCIONAL **7014**

Clasificador de INGRESOS					CONCEPTO DIFINICION	Fuente de Financiamiento	Fuente Especifica	Organismo Financiador	Presupuesto			Percibido		% Devengado a la Fecha	Balance por percibir	% Balance Disponible	
Tipo	Objeto	Cuenta	Subcuenta	Auxiliar					Original	Modificaciones	Vigente	Acumulado Anterior	TRIMESTRE				A la Fecha
1	2	3	4	5	6	7	8	9	10	11	12	13	14	15	16		
1	5				INGRESOS POR CONTRAPRESTACION						-	-	-		-		
1	5	1			VENTAS DE BIENES Y SERVICIOS						-	-	-		-		
1	5	1	3		TASAS						-	-	-		-		
1	5	1	3	08	Pago mensuras catastrales p/ enajenación y arrend. de solares	30	9995	102	10.000,00		10.000,00	-	-	-	0%	10.000,00	100%
1	5	1	3	09	Tramitación de plano	30	9995	102	1.320,00		1.320,00	-	-	-	0%	1.320,00	100%
1	5	1	3	14	Inhumación y exhumación	30	9995	102	3.081,00		3.081,00	2.500,00	-	2.500,00	81%	581,00	19%
1	5	1	3	15	Expedición certificaciones	30	9995	102	383,00		383,00	-	-	-	0%	383,00	100%
1	5	1	3	16	Estudio de uso de suelo	30	9995	102	25.000,00		25.000,00	15.000,00	-	15.000,00	60%	10.000,00	40%
1	5	1	3	20	Recolección desechos sólidos	30	9995	102	35.500,00	1.595.300,00	1.630.800,00	35.350,00	1.595.450,00	1.630.800,00	100%	-	0%
1	5	1	3	27	Certificación de uso de suelo	30	9995	102	6.500,00		10.000,00	10.000,00	-	10.000,00	100%	-	0%
1	5	1	3	99	Otras tasas	30	9995	102	25.000,00		25.000,00	-	11.000,00	11.000,00	44%	14.000,00	56%
1	5	1	4		DERECHOS ADMINISTRATIVOS						-	-	-	-	-	-	
1	5	1	4	39	Casetas Fijas y móviles	30	9995	102	17.200,00		17.200,00	-	-	-	0%	17.200,00	100%
1	5	1	5		ARRENDAMIENTOS						-	-	-	-	-	-	
1	5	1	5	10	Nichos en cementerio	30	9995	102	15.000,00		15.000,00	-	-	-	0%	15.000,00	100%
1	5	1	5	16	Matanza y expendio de carnes	30	9995	102	5.000,00		5.000,00	-	-	-	0%	5.000,00	100%
1	5	1	5	19	Otros proventos				28.700,00		28.700,00	-	-	-	0%	28.700,00	100%
1	6				OTROS INGRESOS				-		-	-	-	-	-	-	
1	6	1			Rentas de la Propiedad				-		-	-	-	-	-	-	
1	6	1	3		ARRIENDO DE ACTIVOS TANGIBLES NO PRODUCIDOS				-		-	-	-	-	-	-	
1	6	1	3	05	Arrendamiento de solares	30	9998	102	37.775,00		37.775,00	-	-	-	0%	37.775,00	100%
1	6	1	3	07	Arrendamiento de terrenos en cementerios	30	9998	102	10.000,00		10.000,00	-	-	-	0%	10.000,00	100%
1	6	1	5		ACCESORIOS DE ARRIENDO DE ACTIVOS TANGIBLES				-		-	-	-	-	-	-	
1	6	1	5	04	Recargos, multas y sanciones s/ arriendos	30	9998	102	3.000,00		3.000,00	1.600,00	-	1.600,00	53%	1.400,00	47%
1	6	3			MULTAS Y SANCIONES				-		-	-	-	-	-	-	
1	6	3	1		MULTAS Y SANCIONES				-		-	-	-	-	-	-	
1	6	3	1	09	Pago tardío recolección desechos sólidos	30	9998	102	3.000,00		3.000,00	-	-	-	0%	3.000,00	100%
1	6	3	1	12	Multas por construcción ilegal	30	9998	102	3.000,00		3.000,00	-	-	-	0%	3.000,00	100%
SUB-TOTAL									229.459,00	1.595.300,00	1.828.259,00	64.450,00	1.606.450,00	1.670.900,00	728%	157.359,00	9%

DR. WISTON ALVAREZ ARIAS
Preparado por



LC. JUAN EVANGELISTA RODRIGUEZ J.
Revisado Por

SR. ALEXANDER RIVAS
Aprobado por

AYUNTAMIENTO MUNICIPAL DE CASTAÑUELA
EJECUCION DE LOS INGRESOS Y FUENTES DE FINANCIAMIENTO
CORRESPONDIENTE AL TERCER - TRIMESTRE DEL AÑO 2021

CODIGO INSTITUCIONAL **7014**

Clasificador de INGRESOS					CONCEPTO DIFINICION	Fuente de Financiamiento	Fuente Especifica	Organismo Financiador	Presupuesto			Percibido		% Devengado a la Fecha	Balance por percibir	% Balance Disponible	
Tipo	Objeto	Cuenta	Subcuenta	Auxiliar					Original	Modificaciones	Vigente	Acumulado Anterior	TRIMESTRE				A la Fecha
1	2	3	4	5	6	7	8	9	10	11	12	13	14	15	16		
1	6	4			INGRESOS DIVERSOS												
1	6	4	1		INGRESOS DIVERSOS												
1	7				VENTA DE ACTIVOS NO FINANCIEROS												
1	7	1			VENTA DE ACTIVOS FLJOS												
1	7	4			VENTAS DE TERRENOS												
1	7	4	3		Ventas de Terrenos en Cementerios	30	9998	102	113.324,00		113.324,00	47.500,00	17.500,00	65.000,00	57%	48.324,00	43%
3					FUENTE FINANCIERA						-						
3	1				DISMINUCIÓN DE ACTIVOS FINANCIEROS						-						
3	1	1			DISMINUCIÓN DE ACTIVOS FINANCIEROS CORRIENTES						-						
3	1	1	1	01	Disminución de disponibilidades						-						
3	1	1	1	01	Disminución de disponibilidades internas				-		443.086,85	443.086,00	-	443.086,00	100%	0,85	0%
SUB-TOTAL									113.324,00	0,00	556.410,85	490.586,00	17.500,00	508.086,00	91%	48.324,85	9%
TOTAL GENERAL INGRESOS									27.530.656,00	2.193.800,00	30.893.792,85	14.098.350,03	8.519.020,00	22.617.370,03	73%	8.276.422,82	27%


DR. WISTON ALVAREZ ARIAS
Preparado por




LC. JUAN EVANGELISTA RODRIGUEZ J.
Revisado Por




SR. ALEXANDER RIVAS
Aprobado por

NOMBRE DE LA ENTIDAD MUNICIPAL DE CASTAÑUELA
EJECUCIÓN TRIMESTRAL DE LOS GASTOS Y APLICACIONES FINANCIERAS POR DESTINO DE FONDOS Y ESTRUCTURA PROGRAMÁTICA
CORRESPONDIENTE AL SEGUNDO - TRIMESTRE DEL AÑO 2021

CÓDIGO INSTITUCIONAL **7014**

Cuenta Bancaria No. 060-201012-8

Destino de Fondos	Partidas No Asignadas a Prog	Estructura Programática					Clasificador del Gasto					Denominación del Gasto	FUNCION	Fuente de Financiamiento	Fuente Específica	Organismo Financiador	Presupuesto			Devengado			% Devengado a la Fecha	Balance Disponible	% Balance Disponible
		Prog	Proyecto	Act/Obr/a	Código SNIP	Tipo	Objeto	Cuenta	Subcuenta	Auxiliar	Original						Modificaciones	Vigente	Acumulado Anterior	Trimestre	A la Fecha				
1	2	3	4	5	6	7	8	9	10	11	12	13	14	15	16	17	18 = 16 + 17	19	20	22 = 21 / 18	22 = 21 / 18	26 = (20-25)	24 = 23 / 18		
P	01										NORMA POLITICA Y ADM. MUNICIPAL														
P				01							NORMAS Y SEGUIMIENTOS	1101	20	1955	100	2,472,770.00	-	2,443,260.00	1,110,843.10	561,979.14	1,672,822.24	68%	770,437.76	32%	
P						2	1				REMUNERACIONES Y CONTRIBUCIONES		20	1955	100	2,472,770.00	-	2,443,260.00	1,110,843.10	561,979.14	1,672,822.24	68%	770,437.76	32%	
P						2	1	1			REMUNERACIONES		20	1955	100	2,336,100.00	-	2,336,100.00	1,064,763.10	538,939.14	1,603,702.24	69%	732,397.76	31%	
P						2	1	1	1	01	Sueldos fijos		20	1955	100	2,156,400.00		2,156,400.00	1,064,763.10	538,939.14	1,603,702.24	74%	552,697.76	26%	
P						2	1	1	4		Sueldo anual no.13		20	1955	100	179,700.00	-	179,700.00	-	-	-	0%	179,700.00	100%	
P						2	1	1	4	01	Sueldo anual no.13		20	1955	100	179,700.00		179,700.00	-	-	-	0%	179,700.00	100%	
P						2	1	3			DIETAS Y GASTOS DE REPRESENTACION		20	1955	100	107,160.00	-	107,160.00	46,080.00	23,040.00	69,120.00	65%	38,040.00	35%	
P						2	1	3	1		Dietas		20	1955	100	15,000.00	-	15,000.00	-	-	-	0%	15,000.00	100%	
P						2	1	3	1	01	Dietas en el país		20	1955	100	15,000.00		15,000.00	-	-	-	0%	15,000.00	100%	
P						2	1	3	1	02	Dietas en el exterior		20	1955	100			-							
P						2	1	3	2		Gastos de representación		20	1955	100	92,160.00	-	92,160.00	46,080.00	23,040.00	69,120.00	75%	23,040.00	25%	
P						2	1	3	2	01	Gastos de representación en el país		20	1955	100	92,160.00		92,160.00	46,080.00	23,040.00	69,120.00	75%	23,040.00	25%	
P						2	1	5			CONTRIBUCIONES A LA SEGURIDAD SOCIAL		20	1955	100	29,510.00	-	-	-	-	-	-	-	-	
P						2	1	5	1		Contribuciones al seguro de salud		20	1955	100	13,550.00	-	-	-	-	-	-	-	-	
P						2	1	5	1	01	Contribuciones al seguro de salud		20	1955	100	13,550.00		-	-	-	-	-	-	0.00	
P						2	1	5	2		Contribuciones al seguro de pensiones		20	1955	100	13,660.00	-	-	-	-	-	-	-	-	
P						2	1	5	2	01	Contribuciones al seguro de pensiones		20	1955	100	13,660.00		-	-	-	-	-	-	0.00	
P						2	1	5	3		Contribuciones al seguro de riesgo laboral		20	1955	100	2,300.00	-	-	-	-	-	-	-	-	
P						2	1	5	3	01	Contribuciones al seguro de riesgo laboral		20	1955	100	2,300.00		-	-	-	-	-	-	0.00	



DR. WINSTON ALVARE
ALCALDE



LC. JUAN EVANGELISTA RODRIGUEZ
CONTRALOR




SR. JUAN ALEXANER RIVAS
Apr TESORERO

NOMBRE DE LA ENTIDAD MUNICIPAL DE CASTAÑUELA
EJECUCIÓN TRIMESTRAL DE LOS GASTOS Y APLICACIONES FINANCIERAS POR DESTINO DE FONDOS Y ESTRUCTURA PROGRAMATICA
CORRESPONDIENTE AL SEGUNDO - TRIMESTRE DEL AÑO 2021

CÓDIGO INSTITUCIONAL 7014

Cuenta Bancaria No. 060-201012-8

Destino de Fondos	Partidas No Asignadas	Estructura Programática				Clasificador del Gasto					Denominación del Gasto	FUNCION	Fuente de Financiamiento	Fuente Específica	Organismo Financiador	Presupuesto			Devengado			% Devengado a la Fecha	Balance Disponible	% Balance Disponible
		Prog	Proyecto	Act/Obr a	Código SNIP	Tipo	Objeto	Cuenta	Subcuenta	Auxiliar						Original	Modificaciones	Vigente	Acumulado Anterior	Trimestre	A la Fecha			
1	2	3	4	5	6	7	8	9	10	11	12	13	14	15	16	17	18 = 16 + 17	19	20	22 = 21 / 18	22 = 21 / 18	26 = (20-25)	24 = 23 / 18	
P		01									NORMA POLITICA Y ADM. MUNICIPAL													
P				02							CONTROL Y FISCALIZACION DE LA GESTION MUNICIPAL	1101	20	1955	100	143,000.00	-	143,000.00	66,000.00	33,000.00	99,000.00	69%	44,000.00	31%
P						2	1				REMUNERACIONES Y CONTRIBUCIONES		20	1955	100	143,000.00	-	143,000.00	66,000.00	33,000.00	99,000.00	69%	44,000.00	31%
P						2	1	1			REMUNERACIONES		20	1955	100	132,000.00	-	132,000.00	66,000.00	33,000.00	99,000.00	75%	33,000.00	25%
P						2	1	1	1	01	Sueldos fijos		20	1955	100	132,000.00		132,000.00	66,000.00	33,000.00	99,000.00	75%	33,000.00	25%
P						2	1	1	4		Sueldo anual no.13		20	1955	100	11,000.00	-	11,000.00	-	-	-	0%	11,000.00	100%
P						2	1	1	4	01	Sueldo anual no.13		20	1955	100	11,000.00		11,000.00	-	-	-	0%	11,000.00	100%

DR. WINSTON ALVARE
ALCALDE

LC. JUAN EVANGELISTA RODRIGUEZ
CONTRALOR



SR. JUAN ALEXANER RIVAS
Apr TESORERO

NOMBRE DE LA ENTIDAD MUNICIPAL DE CASTAÑUELA
EJECUCIÓN TRIMESTRAL DE LOS GASTOS Y APLICACIONES FINANCIERAS POR DESTINO DE FONDOS Y ESTRUCTURA PROGRAMATICA
CORRESPONDIENTE AL SEGUNDO - TRIMESTRE DEL AÑO 2021

CÓDIGO INSTITUCIONAL 7014

Cuenta Bancaria No. 060-201012-8


Destino de Fondos	Partidas No Asignadas a Prog	Estructura Programática				Clasificador del Gasto					Denominación del Gasto	FUNCION	Fuente de Financiamiento	Fuente Específica	Organismo Financiador	Presupuesto			Devengado			% Devengado a la Fecha	Balance Disponible	% Balance Disponible	
		Prog	Proyecto	Act/Obr a	Código SNIP	Tipo	Objeto	Cuenta	Subcuenta	Auxiliar						Original	Modificaciones	Vigente	Acumulado Anterior	Trimestre	A la Fecha				
1	2	3	4	5	6	7	8	9	10	11	12	13	14	15	16	17	18 = 16 + 17	19	20	22 = 21 / 18	22 = 21 / 18	26=(20-25)	24 = 23 / 18		
P	01										NORMA POLITICA Y ADM. MUNICIPAL														
P			03								ADMINISTRACION MUNICIPAL	1101	20	1955	100	3,105,608.50	448,450.00	3,816,019.03	1,676,536.66	1,198,509.55	2,875,046.21	75%	940,972.82	25%	
P						2	1				REMUNERACIONES Y CONTRIBUCIONES		20	1955	100	2,845,608.50	448,450.00	3,556,019.03	1,549,500.00	1,111,000.00	2,660,500.00	75%	895,519.03	25%	
P						2	1	1			REMUNERACIONES		20	1955	100	2,584,604.00	488,450.00	3,388,019.03	1,069,000.00	1,069,000.00	2,534,500.00	75%	853,519.03	25%	
P						2	1	1	1	01	Sueldos fijos		20	1955	100	2,232,000.00	-66,604.00	2,165,396.00	1,069,000.00	540,500.00	1,609,500.00	74%	555,896.00	26%	
P						2	1	1	2		Remuneraciones al personal con carácter transitorio					166,604.00	555,054.00	1,036,623.03	396,500.00	528,500.00	925,000.00	89%	111,623.03	11%	
P						2	1	1	2	01	Sueldos al personal contratado e igualado					66,604.00	-	66,604.00	50,000.00	50,000.00	50,000.00	75%	16,604.00	25%	
P						2	1	1	2	06	Sueldos al personal contratado e igualado					100,000.00	250,000.00	250,000.00	250,000.00	250,000.00	250,000.00	100%	0.00	0%	
P						2	1	1	2	06	Jornales		20	1955	100	100,000.00	106,604.00	360,406.53	247,625.00	99,500.00	347,125.00	96%	13,281.53	4%	
						2	1	1	2	06	Jornales		30	9996	102	-	49,625.00	209,912.50	148,000.00		148,000.00	148,000.00	71%	61,912.50	29%
						2	1	1	2	06	Jornales		30	9996	102	-	148,825.00	149,700.00	875.00	129,000.00	129,875.00	87%	19,825.00	13%	
P						2	1	1	4		Sueldo anual no.13		20	1955	100	186,000.00	-	186,000.00	-	-	-	0%	186,000.00	100%	
P						2	1	1	4	01	Sueldo anual no.13		20	1955	100	186,000.00		186,000.00	-	-	-	0%	186,000.00	100%	
P						2	1	3			DIETAS Y GASTOS DE REPRESENTACION		20	1955	100	208,000.00	- 40,000.00	168,000.00	84,000.00	42,000.00	126,000.00	75%	42,000.00	25%	
P						2	1	3	1		Dietas		20	1955	100	25,000.00	- 25,000.00	-	-	-	-	-	-	-	
P						2	1	3	1	01	Dietas en el país		20	1955	100	25,000.00	- 25,000.00		-	-	-	-	0.00		
P						2	1	3	2		Gastos de representación		20	1955	100	183,000.00	- 15,000.00	168,000.00	84,000.00	42,000.00	126,000.00	75%	42,000.00	25%	
P						2	1	3	2	01	Gastos de representación en el país		20	1955	100	168,000.00		168,000.00	84,000.00	42,000.00	126,000.00	75%	42,000.00	25%	
P						2	1	3	2	02	Gastos de representación en el exterior					15,000.00	- 15,000.00					#DIV/0!	0.00	#DIV/0!	
P						2	1	5			CONTRIBUCIONES A LA SEGURIDAD SOCIAL		20	1955	100	53,004.50	-	-	-	-	-	-	-	-	
P						2	1	5	1		Contribuciones al seguro de salud		20	1955	100	23,286.50	-	-	-	-	-	-	-	-	
P						2	1	5	1	01	Contribuciones al seguro de salud		20	1955	100	23,286.50								0.00	
P						2	1	5	2		Contribuciones al seguro de pensiones		20	1955	100	23,396.50	-	-	-	-	-	-	-	-	
P						2	1	5	2	01	Contribuciones al seguro de pensiones		20	1955	100	23,396.50								0.00	
P						2	1	5	3		Contribuciones al seguro de riesgo laboral		20	1955	100	6,321.50	-	-	-	-	-	-	-	-	
P						2	1	5	3	01	Contribuciones al seguro de riesgo laboral		20	1955	100	6,321.50								0.00	
P						2	2				CONTRATACIÓN DE SERVICIOS		20	1955	100	260,000.00	-	260,000.00	127,036.66	87,509.55	214,546.21	83%	45,453.79	17%	
P						2	2	3			VIÁTICOS		20	1955	100	240,000.00	-	240,000.00	120,000.00	60,000.00	180,000.00	75%	60,000.00	25%	
P						2	2	3	1		Viáticos dentro del país		20	1955	100	240,000.00	-	240,000.00	120,000.00	60,000.00	180,000.00	75%	60,000.00	25%	
P						2	2	3	1	01	Viáticos dentro del país		20	1955	100	240,000.00		240,000.00	120,000.00	60,000.00	180,000.00	75%	60,000.00	25%	
P						2	2	8			OTROS SERVICIOS NO INCLUIDOS EN CONCEPTOS ANTERIORES		20	1955	100	20,000.00	-	20,000.00	7,036.66	27,509.55	34,546.21	173%	- 14,546.21	-73%	
P						2	2	8	2		Comisiones y gastos bancarios		20	1955	100	20,000.00	-	20,000.00	7,036.66	27,509.55	34,546.21	173%	- 14,546.21	-73%	
P						2	2	8	2	01	Comisiones y gastos bancarios		20	1955	100	20,000.00		20,000.00	7,036.66	27,509.55	34,546.21	173%	-14,546.21	-73%	

NOMBRE DE LA ENTIDAD MUNICIPAL DE CASTAÑUELA
EJECUCIÓN TRIMESTRAL DE LOS GASTOS Y APLICACIONES FINANCIERAS POR DESTINO DE FONDOS Y ESTRUCTURA PROGRAMATICA
CORRESPONDIENTE AL SEGUNDO - TRIMESTRE DEL AÑO 2021

CÓDIGO INSTITUCIONAL **7014**

Cuenta Bancaria No. 060-201012-8

Destino de Fondos	Partidas No Asignadas a Prog	Estructura Programática				Clasificador del Gasto					Denominación del Gasto	FUNCION	Fuente de Financiamiento	Fuente Específica	Organismo Financiador	Presupuesto			Devengado			% Devengado a la Fecha	Balance Disponible	% Balance Disponible
		Prog	Proyecto	Act/Obr a	Código SNIP	Tipo	Objeto	Cuenta	Subcuenta	Auxiliar						Original	Modificaciones	Vigente	Acumulado Anterior	Trimestre	A la Fecha			
1	2	3	4	5	6	7	8	9	10	11	12	13	14	15	16	17	18 = 16 + 17	19	20	22 = 21 / 18	22 = 21 / 18	26=(20-25)	24 = 23 / 18	
P	01										NORMA POLITICA Y ADM. MUNICIPAL													
P				04							SERVICIOS ADM. Y FINANCIEROS	1102	20	1955	100	961,930.50	-	991,455.90	464,400.00	231,000.00	695,400.00	70%	296,055.90	30%
P											REMUNERACIONES Y CONTRIBUCIONES		20	1955	100	943,930.50	-	917,055.90	426,000.00	213,000.00	639,000.00	70%	278,055.90	30%
P						2	1	1			REMUNERACIONES		20	1955	100	910,000.00	-	910,000.00	426,000.00	213,000.00	639,000.00	70%	271,000.00	30%
P						2	1	1	1	01	Sueldos fijos		20	1955	100	840,000.00		840,000.00	426,000.00	213,000.00	639,000.00	76%	201,000.00	24%
P						2	1	1	4		Sueldo anual no.13		20	1955	100	70,000.00	-	70,000.00	-	-	-	0%	70,000.00	100%
P						2	1	1	4	01	Sueldo anual no.13		20	1955	100	70,000.00		70,000.00	-	-	-	0%	70,000.00	100%
P						2	1	2			SOBRESUELDOS					7,055.90	-	7,055.90	-	-	-	0%	7,055.90	100%
P						2	1	2	2		Compensación					7,055.90	-	7,055.90	-	-	-	0%	7,055.90	100%
P						2	1	2	2	01	Compensación por gastos de alimentacion					7,055.90		7,055.90	-	-	-	0%	7,055.90	100%
P						2	1	5			CONTRIBUCIONES A LA SEGURIDAD SOCIAL		20	1955	100	26,874.60	-	-	-	-	-	-	-	-
P						2	1	5	1		Contribuciones al seguro de salud		20	1955	100	11,789.40	-	-	-	-	-	-	-	-
P						2	1	5	1	01	Contribuciones al seguro de salud		20	1955	100	11,789.40		-	-	-	-	-	-	0.00
P						2	1	5	2		Contribuciones al seguro de pensiones		20	1955	100	11,895.20	-	-	-	-	-	-	-	-
P						2	1	5	2	01	Contribuciones al seguro de pensiones		20	1955	100	11,895.20		-	-	-	-	-	-	0.00
P						2	1	5	3		Contribuciones al seguro de riesgo laboral		20	1955	100	3,190.00	-	-	-	-	-	-	-	-
P						2	1	5	3	01	Contribuciones al seguro de riesgo laboral		20	1955	100	3,190.00		-	-	-	-	-	-	0.00
P						2	2				CONTRATACIÓN DE SERVICIOS		20	1955	100	18,000.00	-	74,400.00	38,400.00	18,000.00	56,400.00	76%	18,000.00	24%
P						2	2	3			VIÁTICOS		20	1955	100	18,000.00	-	74,400.00	38,400.00	18,000.00	56,400.00	76%	18,000.00	24%
P						2	2	3	1		Viáticos dentro del país		20	1955	100	18,000.00	-	74,400.00	38,400.00	18,000.00	56,400.00	76%	18,000.00	24%
P						2	2	3	1	01	Viáticos dentro del país		20	1955	100	18,000.00		74,400.00	38,400.00	18,000.00	56,400.00	76%	18,000.00	24%


DR. WINSTON ALVARE
ALCALDE


L.C. JUAN EVANGELISTA RODRIGUEZ
CONTRALOR





SR. JUAN ALEXANER RIVAS
Apr TESORERO

NOMBRE DE LA ENTIDAD MUNICIPAL DE CASTAÑUELA
EJECUCIÓN TRIMESTRAL DE LOS GASTOS Y APLICACIONES FINANCIERAS POR DESTINO DE FONDOS Y ESTRUCTURA PROGRAMATICA
CORRESPONDIENTE AL SEGUNDO - TRIMESTRE DEL AÑO 2021

CÓDIGO INSTITUCIONAL 7014

Cuenta Bancaria No. 060-201012-8

Destino de Fondos	Partidas No Asignadas a Prog	Estructura Programática				Clasificador del Gasto					Denominación del Gasto	FUNCION	Fuente de Financiamiento	Fuente Especifica	Organismo Financiador	Presupuesto			Devengado			% Devengado a la Fecha	Balance Disponible	% Balance Disponible	
		Prog	Proyecto	Act/Obr a	Codigo SNIP	Tipo	Objeto	Cuenta	Subcuenta	Auxiliar						Original	Modificaciones	Vigente	Acumulado Anterior	Trimestre	A la Fecha				
1	2	3	4	5	6	7	8	9	10	11	12		13	14	15	16	17	18 = 16 + 17	19	20	22 = 21 / 18	22 = 21 / 18	26=(20-25)	24 = 23 / 18	
P	01										NORMA, POLITICA Y ADM. MUNICIPAL														
P				05							GESTION URBANA, PLANEACION Y REGULACION USO DE SUELO	1102	20	1955	100	199,355.00	-	195,000.00	90,000.00	45,000.00	135,000.00	69%	60,000.00	31%	
P						2	1				REMUNERACIONES Y CONTRIBUCIONES		20	1955	100	199,355.00	-	195,000.00	90,000.00	45,000.00	135,000.00	69%	60,000.00	31%	
P						2	1	1			REMUNERACIONES		20	1955	100	180,000.00	-	180,000.00	90,000.00	45,000.00	135,000.00	75%	45,000.00	25%	
P						2	1	1	1	01	Sueldos fijos		20	1955	100	180,000.00		180,000.00	90,000.00	45,000.00	135,000.00	75%	45,000.00	25%	
P						2	1	1	4		Sueldo anual no.13		20	1955	100	15,000.00	-	15,000.00	-	-	-	0%	15,000.00	100%	
P						2	1	1	4	01	Sueldo anual no.13		20	1955	100	15,000.00		15,000.00	-	-	-	0%	15,000.00	100%	
P						2	1	5			CONTRIBUCIONES A LA SEGURIDAD SOCIAL		20	1955	100	4,355.00	-	-	-	-	-	-	-	-	-
P						2	1	5	1		Contribuciones al seguro de salud		20	1955	100	1,680.00	-	-	-	-	-	-	-	-	-
P						2	1	5	1	01	Contribuciones al seguro de salud		20	1955	100	1,680.00		-	-	-	-	-	-	0.00	-
P						2	1	5	2		Contribuciones al seguro de pensiones		20	1955	100	1,695.00	-	-	-	-	-	-	-	-	-
P						2	1	5	2	01	Contribuciones al seguro de pensiones		20	1955	100	1,695.00		-	-	-	-	-	-	-	0.00
P						2	1	5	3		Contribuciones al seguro de riesgo laboral		20	1955	100	980.00	-	-	-	-	-	-	-	-	-
P						2	1	5	3	01	Contribuciones al seguro de riesgo laboral		20	1955	100	980.00		-	-	-	-	-	-	-	0.00
TOTAL GENERAL FONDOS PERSONALES																6,882,664.00	448,450.00	7,588,734.93	3,407,779.76	2,069,488.69	5,477,268.45	72%	2,111,466.48	28%	



DR. WINSTON ALVARE
ALCALDE



L.C. JUAN EVANGELISTA RODRIGUEZ
CONTRALOR





SR. JUAN ALEXANER RIVAS
Apr TESORERO

AYUNTAMIENTO MUNICIPAL DE CASTAÑUELA
EJECUCIÓN TRIMESTRAL DE LOS GASTOS Y APLICACIONES FINANCIERAS POR DESTINO DE FONDOS Y ESTRUCTURA PROGRAMÁTICA
CORRESPONDIENTE AL TRIMESTRE - TRIMESTRE DEL AÑO 2021

CÓDIGO INSTITUCIONAL **7014**

Cuenta Bancaria No. 060-400023-5

Destino de Fondos	Partidas No Asign a Prog	Estructura Programática				Clasificador del Gasto					Denominación del Gasto	Fuente de Financiamiento	Fuente Específica	Organismo Financiador	Presupuesto			Devengado			% Devengado a la Fecha	Balance Disponible	% Balance Disponible		
		Prog	Proyecto	Act/Obra	Código SNIP	Tipo	Objeto	Cuenta	Subcuenta	Auxiliar					Original	Modificaciones	Vigente	Acumulado Anterior	Trimestre	A la Fecha					
1	2	3	4	5	6	7	8	9	10	11	12	13	14	15	16	17	18 = 16 + 17	19	20	22 = 21 / 18	22 = 21 / 18	26=(20-25)	24 = 23 / 18		
S		01									NORMA POLITICA Y ADM. MUNICIPAL														
S				03							ADMINISTRACION MUNICIPAL	1101	20	1955	100	2,117,621.38	616,260.00	3,281,796.80	1,377,235.16	688,534.60	2,065,769.76	63%	1,216,027.04	37%	
S						2	1				REMUNERACIONES Y CONTRIBUCIONES		20	1955	100	389,512.60	541,260.00	1,254,647.80	540,750.00	365,760.00	906,510.00	72%	348,137.80	28%	
S						2	1	1			REMUNERACIONES		20	1955	100	253,500.00	-	253,500.00	117,000.00	58,500.00	175,500.00	69%	78,000.00	31%	
S						2	1	1	1	01	Sueldos fijos		20	1955	100	234,000.00	-	234,000.00	117,000.00	58,500.00	175,500.00	75%	58,500.00	25%	
S						2	1	1	2		Remuneraciones al personal con carácter transitorio					100,000.00	541,260.00	965,135.20	423,750.00	307,260.00	731,010.00	76%	234,125.20	24%	
S						2	1	1	2	01	Sueldos al personal contratado e igualado					50,000.00	-	-	0.00	0.00	-	0.00	0%	0.00	0%
S						2	1	1	2	01	Sueldos al personal contratado e igualado		30	9995	102	-	151,260.00	151,260.00	151,260.00	151,260.00	151,260.00	100%	-	0%	
S						2	1	1	2	06	Jornales					50,000.00	140,000.00	563,875.20	423,750.00	140,000.00	563,750.00	100%	125.20	0%	
S						2	1	1	2	06	Jornales		30	9995	102	-	250,000.00	250,000.00	-	16,000.00	16,000.00	6%	234,000.00	94%	
S						2	1	1	4		Sueldo anual no.13		20	1955	100	19,500.00	-	19,500.00	-	-	-	0%	19,500.00	100%	
S						2	1	1	4	01	Sueldo anual no.13		20	1955	100	19,500.00	-	19,500.00	-	-	-	0%	19,500.00	100%	
S						2	1	5			CONTRIBUCIONES A LA SEGURIDAD SOCIAL		20	1955	100	36,012.60	-	36,012.60	-	-	-	0%	36,012.60	100%	
S						2	1	5	1		Contribuciones al seguro de salud		20	1955	100	16,590.60	-	16,590.60	-	-	-	0%	16,590.60	100%	
S						2	1	5	1	01	Contribuciones al seguro de salud		20	1955	100	16,590.60	-	16,590.60	-	0.00	-	0%	16,590.60	100%	
S						2	1	5	2		Contribuciones al seguro de pensiones		20	1955	100	16,614.00	-	16,614.00	-	-	-	0%	16,614.00	100%	
S						2	1	5	2	01	Contribuciones al seguro de pensiones		20	1955	100	16,614.00	-	16,614.00	-	0.00	-	0%	16,614.00	100%	
S						2	1	5	3		Contribuciones al seguro de riesgo laboral		20	1955	100	2,808.00	-	2,808.00	-	-	-	0%	2,808.00	100%	
S						2	1	5	3	01	Contribuciones al seguro de riesgo laboral		20	1955	100	2,808.00	-	2,808.00	-	0.00	-	0%	2,808.00	100%	

DR. WINSTON ALVARE
Preparado por

LC. JUAN EVANGELISTA RODRIGUEZ
Revisado Por



SR. JUAN ALEXANER RIVAS
Aprobado por

AYUNTAMIENTO MUNICIPAL DE CASTAÑUELA
EJECUCIÓN TRIMESTRAL DE LOS GASTOS Y APLICACIONES FINANCIERAS POR DESTINO DE FONDOS Y ESTRUCTURA PROGRAMÁTICA
CORRESPONDIENTE AL TRIMESTRE - TRIMESTRE DEL AÑO 2021

CÓDIGO INSTITUCIONAL **7014**

Cuenta Bancaria No. 060-400023-5

Destino de Fondos	Partidas No Asign a Prog	Estructura Programática				Clasificador del Gasto					Denominación del Gasto	FUNCION	Fuente de Financiamiento	Fuente Específica	Organismo Financiador	Presupuesto			Devengado			% Devengado a la Fecha	Balance Disponible	% Balance Disponible
		Prog	Proyecto	Act/Obra	Código SNIP	Tipo	Objeto	Cuenta	Subcuenta	Auxiliar						Original	Modificaciones	Vigente	Acumulado Anterior	Trimestre	A la Fecha			
1	2	3	4	5	6	7	8	9	10	11	12	13	14	15	16	17	18 = 16 + 17	19	20	22 = 21 / 18	22 = 21 / 18	26=(20-25)	24 = 23 / 18	
S	01										NORMA POLITICA Y ADM. MUNICIPAL													
S				03							ADMINISTRACION MUNICIPAL	1101	20	1955	100	1,728,108.78	75,000.00	2,027,149.00	836,485.16	322,774.60	1,159,259.76	67%	867,889.24	43%
S						2	2				CONTRATACIÓN DE SERVICIOS		20	1955	100	897,788.78	55,000.00	950,829.00	365,945.16	206,057.94	572,003.10	64%	378,825.90	40%
S						2	2	1			SERVICIOS BASICOS		20	1955	100	49,499.00	25,000.00	114,499.00	64,419.61	27,964.97	92,384.58	187%	22,114.42	19%
S						2	2	1	2		Servicios telefónico de larga distancia		20	1955	100	-	-	-	-	-	-	-	-	-
S						2	2	1	2	01	Servicios telefónico de larga distancia		20	1955	100	-	-	-	-	-	-	-	-	-
S						2	2	1	3		Teléfono local		20	1955	100	15,500.00	25,000.00	80,500.00	53,782.16	19,173.16	72,955.32		7,544.68	9%
S						2	2	1	3	01	Teléfono local		20	1955	100	15,500.00	25,000.00	80,500.00	53,782.16	19,173.16	72,955.32		7,544.68	9%
S						2	2	1	5		Servicio de internet y televisión por cable		20	1955	100	16,784.00	-	16,784.00	5,027.45	7,891.81	12,919.26	77%	3,864.74	23%
S						2	2	1	5	01	Servicio de internet y televisión por cable		20	1955	100	16,784.00	-	16,784.00	5,027.45	7,891.81	12,919.26	77%	3,864.74	23%
S						2	2	1	6		Electricidad		20	1955	100	2,215.00	-	2,215.00	-	-	-	0%	2,215.00	100%
S						2	2	1	6	01	Energía eléctrica		20	1955	100	2,215.00	-	2,215.00	-	0.00	-	0%	2,215.00	100%
S						2	2	1	6	02	Electricidad no cortable		20	1955	100	-	-	-	-	-	-	-	-	-
S						2	2	1	7		Agua		20	1955	100	15,000.00	-	15,000.00	5,610.00	900.00	6,510.00	43%	8,490.00	57%
S						2	2	1	7	01	Agua		20	1955	100	15,000.00	-	15,000.00	5,610.00	900.00	6,510.00	43%	8,490.00	57%
S						2	2	2			PUBLICIDAD IMPRESION Y ENCUADERNACION		20	1955	100	58,266.78	25,000.00	159,307.00	91,750.00	55,000.00	146,750.00	252%	12,557.00	8%
S						2	2	2	1		Publicidad y propaganda		20	1955	100	44,708.78	25,000.00	145,749.00	91,750.00	55,000.00	146,750.00	328%	1,001.00	-1%
S						2	2	2	1	01	Publicidad y propaganda		20	1955	100	44,708.78	25,000.00	95,749.00	70,750.00	26,000.00	96,750.00	216%	1,001.00	-1%
S						2	2	2	1	02	Publicidad y propaganda		30	9996	102	-	-	50,000.00	21,000.00	29,000.00	50,000.00	#DIV/0!	-	0%
S						2	2	2	2		Impresión y encuadernación		20	1955	100	13,558.00	-	13,558.00	-	-	-	0%	13,558.00	100%
S						2	2	2	2	01	Impresión y encuadernación		20	1955	100	13,558.00	-	13,558.00	-	-	-	0%	13,558.00	100%
S						2	2	4			TRANSPORTE Y ALMACENAJE		20	1955	100	16,442.00	-	16,442.00	-	-	-	0%	16,442.00	100%
S						2	2	4	1		Pasajes		20	1955	100	16,442.00	-	16,442.00	-	-	-	0%	16,442.00	100%
S						2	2	4	1	01	Pasajes		20	1955	100	16,442.00	-	16,442.00	-	-	-	0%	16,442.00	100%
S						2	2	5			ALQUILERES Y RENTAS		20	1955	100	258,000.00	-	258,000.00	111,800.00	42,000.00	153,800.00	60%	104,200.00	40%
S						2	2	5	1		Alquileres y rentas de edificios y locales		20	1955	100	198,000.00	-	198,000.00	110,000.00	42,000.00	152,000.00		46,000.00	
S						2	2	5	1	01	Alquileres y rentas de edificios y locales		20	1955	100	198,000.00	-	198,000.00	110,000.00	42,000.00	152,000.00		46,000.00	
S						2	2	5	4		Alquileres de equipos de transporte, tracción y elevación		20	1955	100	25,000.00	-	25,000.00	-	-	-	0%	25,000.00	100%
S						2	2	5	4	01	Alquileres de equipos de transporte, tracción y elevación		20	1955	100	25,000.00	-	25,000.00	-	-	-	0%	25,000.00	100%
S						2	2	5	7		Alquileres de equipos de construcción y movimiento de tierras		20	1955	100	25,000.00	-	25,000.00	-	-	-	0%	25,000.00	100%
S						2	2	5	7	01	Alquileres de equipos de construcción y movimiento de tierras		20	1955	100	25,000.00	-	25,000.00	-	-	-	0%	25,000.00	100%
S						2	2	5	8		Otros alquileres		20	1955	100	10,000.00	-	10,000.00	1,800.00	-	1,800.00	18%	8,200.00	82%
S						2	2	5	8	01	Otros alquileres		20	1955	100	10,000.00	-	10,000.00	1,800.00	-	1,800.00	18%	8,200.00	82%

DR. WINSTON ALVARE
Preparado por

LC. JUAN EVANGELISTA RODRIGUEZ
Revisado Por

SR. JUAN ALEXANER RIVAS
Aprobado por

AYUNTAMIENTO MUNICIPAL DE CASTAÑUELA
EJECUCIÓN TRIMESTRAL DE LOS GASTOS Y APLICACIONES FINANCIERAS POR DESTINO DE FONDOS Y ESTRUCTURA PROGRAMATICA
CORRESPONDIENTE AL TRIMESTRE - TRIMESTRE DEL AÑO 2021

CÓDIGO INSTITUCIONAL **7014**

Cuenta Bancaria No. 060-40023-5

Destino de Fondos	Partidas No Asign a Prog	Estructura Programática				Clasificador del Gasto					Denominación del Gasto	FUNCION	Fuente de Financiamiento	Fuente Especifica	Organismo Financiador	Presupuesto			Devengado			% Devengado a la Fecha	Balance Disponible	% Balance Disponible
		Prog	Proyecto	Act/Obra	Codigo SNIP	Tipo	Objeto	Cuenta	Subcuenta	Auxiliar						Original	Modificaciones	Vigente	Acumulado Anterior	Trimestre	A la Fecha			
1	2	3	4	5	6	7	8	9	10	11	12	13	14	15	16	17	18 = 16 + 17	19	20	22 = 21 / 18	22 = 21 / 18	26=(20-25)	24 = 23 / 18	
S		01									NORMA POLITICA Y ADM. MUNICIPAL													
S				03							ADMINISTRACION MUNICIPAL	1101												
S						2	2	6			SEGUROS	20	1955	100	25,000.00	5,000.00	30,000.00	-	30,000.00	30,000.00	120%	-	0%	
S						2	2	6	2		Seguro de bienes muebles	20	1955	100	25,000.00	5,000.00	30,000.00	-	30,000.00	30,000.00	120%	-	0%	
S						2	2	6	2	01	Seguro de bienes muebles	20	1955	100	25,000.00	5,000.00	30,000.00	-	30,000.00	30,000.00	120%	-	0%	
S						2	2	7			SERVICIOS DE CONSERVACION, REPARACIONES MENORES E	20	1955	100	65,105.00	-	65,105.00	18,800.00	-	18,800.00	29%	46,305.00	71%	
S						2	2	7	1		Contratación de obras menores	20	1955	100	50,000.00	-	50,000.00	17,600.00	-	17,600.00	35%	32,400.00	65%	
S						2	2	7	1	01	Obras Menores en edificaciones	20	1955	100	-	-	-	-	-	-	#1DIV/0!	-	#1DIV/0!	
S						2	2	7	1	02	Servicios especiales de mantenimiento y reparación	20	1955	100	-	-	-	-	-	-	#1DIV/0!	-	#1DIV/0!	
S						2	2	7	1	06	Instalaciones eléctricas	20	1955	100	-	-	-	-	-	-	#1DIV/0!	-	#1DIV/0!	
S						2	2	7	1	07	Servicios de pintura y derivados con fines de higiene y embellecimiento	20	1955	100	50,000.00	-	50,000.00	17,600.00	-	17,600.00		32,400.00		
S						2	2	7	2		Mantenimiento y reparación de maquinaria y equipos	20	1955	100	15,105.00	-	15,105.00	1,200.00	-	1,200.00	8%	13,905.00	92%	
S						2	2	7	2	01	Mantenimiento y reparación de muebles y equipos de oficina	20	1955	100	5,000.00	-	5,000.00	-	-	-	0%	5,000.00	100%	
S						2	2	7	2	02	Mantenimiento y reparación de equipo para computación	20	1955	100	10,105.00	-	10,105.00	1,200.00	-	1,200.00	12%	8,905.00	88%	
S						2	2	7	2	05	Mantenimiento y reparación de equipo de comunicación	20	1955	100	-	-	-	-	-	-		-		
S						2	2	7	2	06	Mantenimiento y reparación de equipos de transporte , tracción elev	20	1955	100	-	-	-	-	-	-	#1DIV/0!	-	#1DIV/0!	
S						2	2	7	3		Instalaciones temporales	20	1955	100	-	-	-	-	-	-		-		
S						2	2	7	3	01	Instalaciones temporales	20	1955	100	-	-	-	-	-	-		-		
S						2	2	8			OTROS SERVICIOS NO INCLUIDOS EN CONCEPTOS ANTERIOR	20	1955	100	425,476.00	-	307,476.00	79,175.55	51,092.97	130,268.52	31%	177,207.48	58%	
S						2	2	8	2		Comisiones y gastos bancarios	20	1955	100	25,476.00	-	25,476.00	7,475.55	5,542.97	13,018.52	51%	12,457.48	49%	
S						2	2	8	2	01	Comisiones y gastos bancarios	20	1955	100	25,476.00	-	25,476.00	7,475.55	5,542.97	13,018.52	51%	12,457.48	49%	
S						2	2	8	4		Servicios funerarios y gastos conexos	20	1955	100	100,000.00	-	100,000.00	30,500.00	-	30,500.00	31%	69,500.00	70%	
S						2	2	8	4	01	Servicios funerarios y gastos conexos	20	1955	100	100,000.00	-	100,000.00	30,500.00	-	30,500.00	31%	69,500.00	70%	
S						2	2	8	6		Organización de eventos y festividades	20	1955	100	300,000.00	-	182,000.00	41,200.00	45,550.00	86,750.00	29%	95,250.00	52%	
S						2	2	8	6	01	Eventos generales	20	1955	100	75,000.00	-	75,000.00	41,200.00	-	41,200.00	55%	33,800.00	45%	
S						2	2	8	6	02	Festividades	20	1955	100	75,000.00	-	75,000.00	-	39,550.00	39,550.00	53%	35,450.00	47%	
S						2	2	8	6	03	Actuaciones deportivas	20	1955	100	150,000.00	-	32,000.00	-	6,000.00	6,000.00	4%	26,000.00	81%	

DR. WINSTON ALVARE
Preparado por

LC. JUAN EVANGELISTA RODRIGUEZ
Revisado Por



SR. JUAN ALEXANDER RIVAS
Aprobado por

AYUNTAMIENTO MUNICIPAL DE CASTAÑUELA
EJECUCIÓN TRIMESTRAL DE LOS GASTOS Y APLICACIONES FINANCIERAS POR DESTINO DE FONDOS Y ESTRUCTURA PROGRAMATICA
CORRESPONDIENTE AL TRIMESTRE - TRIMESTRE DEL AÑO 2021

CÓDIGO INSTITUCIONAL **7014**

Cuenta Bancaria No. 060-400023-5

Destino de Fondos	Partidas No Asign a Prog	Estructura Programática				Clasificador del Gasto					Denominación del Gasto	FUNCION	Fuente de Financiamiento	Fuente Especifica	Organismo Financiador	Presupuesto			Devengado			% Devengado a la Fecha	Balance Disponible	% Balance Disponible
		Prog	Proyecto	Act/Obra	Codigo SNIP	Tipo	Objeto	Cuenta	Subcuenta	Auxiliar						Original	Modificaciones	Vigente	Acumulado Anterior	Trimestre	A la Fecha			
1	2	3	4	5	6	7	8	9	10	11	12	13	14	15	16	17	18 = 16 + 17	19	20	22 = 21 / 18	22 = 21 / 18	26=(20-25)	24 = 23 / 18	
S		01									NORMA POLITICA Y ADM. MUNICIPAL													
S				03							ADMINISTRACION MUNICIPAL	1101												
S						2	3				MATERIALES Y SUMINISTROS	20	1955	100	830,320.00	20,000.00	1,076,320.00	470,540.00	116,716.66	587,256.66	71%	489,063.34	45%	
S						2	3	1			ALIMENTOS Y PRODUCTOS AGROFORESTALES	20	1955	100	124,000.00	115,000.00	339,000.00	207,542.00	69,325.00	276,867.00	223%	62,133.00	18%	
S						2	3	1	1		Alimentos y bebidas para personas	20	1955	100	124,000.00	65,000.00	229,000.00	155,120.00	69,325.00	224,445.00	98%	4,555.00	2%	
S						2	3	1	1	03	Alimentos y bebidas para personas	30	9996	102		-	60,000.00	52,422.00	-	-	87%	7,578.00	13%	
S						2	3	1	1	04	Alimentos y bebidas para personas	40	9992	103		50,000.00	50,000.00	-	-	0%	50,000.00	100%		
S						2	3	2			TEXTILES Y VESTUARIOS	20	1955	100	100,000.00	-	100,000.00	-	-	-	0%	-	#DIV/0!	
S						2	3	2	1		Hilados y telas	20	1955	100	-	-	-	-	-	-	0%	-	-	
S						2	3	2	1	01	Hilados y telas	20	1955	100	-	-	-	-	-	-	0%	-	-	
S						2	3	2	3		Prendas de vestir	20	1955	100	75,000.00	-	75,000.00	-	-	-	0%	-	####	
S						2	3	2	3	01	Prendas de vestir	20	1955	100	75,000.00	-	75,000.00	-	-	-	0%	-	#DIV/0!	
S						2	3	2	4		Calzados	20	1955	100	25,000.00	-	25,000.00	-	-	-	0%	-	-	
S						2	3	2	4	01	Calzados	20	1955	100	25,000.00	-	25,000.00	-	-	-	0%	-	-	
S						2	3	3			PRODUCTOS DE PAPEL, CARTON E IMPRESOS	20	1955	100	101,320.00	-	101,320.00	10,000.00	24,561.66	34,561.66	34%	66,758.34	66%	
S						2	3	3	1		Papel de escritorio	20	1955	100	25,000.00	-	25,000.00	-	-	-	0%	25,000.00	100%	
S						2	3	3	1	01	Papel de escritorio	20	1955	100	25,000.00	-	25,000.00	-	-	-	0%	25,000.00	100%	
S						2	3	3	2		Productos de papel y cartón	20	1955	100	-	-	-	-	-	-	0%	-	-	
S						2	3	3	2	01	Productos de papel y cartón	20	1955	100	-	-	-	-	-	-	0%	-	-	
S						2	3	3	3		Productos de artes gráficas	20	1955	100	15,000.00	-	15,000.00	10,000.00	-	10,000.00	67%	5,000.00	33%	
S						2	3	3	3	01	Productos de artes gráficas	20	1955	100	15,000.00	-	15,000.00	10,000.00	-	10,000.00	67%	5,000.00	33%	
S						2	3	3	4		Libros, revistas y periódicos	20	1955	100	25,000.00	-	25,000.00	-	-	-	0%	25,000.00	100%	
S						2	3	3	4	01	Libros, revistas y periódicos	20	1955	100	25,000.00	-	25,000.00	-	-	-	0%	25,000.00	100%	
S						2	3	3	5		Textos de enseñanza	20	1955	100	10,000.00	-	10,000.00	-	-	-	0%	10,000.00	100%	
S						2	3	3	5	01	Textos de enseñanza	20	1955	100	10,000.00	-	10,000.00	-	-	-	0%	10,000.00	100%	
S						2	3	3	6		Especies timbradas y valoradas	20	1955	100	26,320.00	-	26,320.00	-	24,561.66	24,561.66	93%	1,758.34	7%	
S						2	3	3	6	01	Especies timbradas y valoradas	20	1955	100	26,320.00	-	26,320.00	-	24,561.66	24,561.66	93%	1,758.34	7%	
S						2	3	4			PRODUCTOS FARMACEUTICOS	20	1955	100	75,000.00	-	75,000.00	33,738.00	-	33,738.00		41,262.00		
S						2	3	4	1		Productos medicinales para uso humano	20	1955	100	75,000.00	-	75,000.00	33,738.00	-	33,738.00		41,262.00		
S						2	3	4	1	01	Productos medicinales	20	1955	100	75,000.00	-	75,000.00	33,738.00	-	33,738.00		41,262.00		
S						2	3	5			PRODUCTOS DE CUERO, CAUCHO Y PLÁSTICO	20	1955	100	55,000.00	-	55,000.00	-	-	-	0%	55,000.00	100%	
S						2	3	5	3		Llantas y neumáticos	20	1955	100	25,000.00	-	25,000.00	-	-	-	0%	25,000.00	100%	
S						2	3	5	3	01	Llantas y neumáticos	20	1955	100	25,000.00	-	25,000.00	-	-	-	0%	25,000.00	100%	
S						2	3	5	5		Artículos de plástico	20	1955	100	30,000.00	-	30,000.00	-	-	-	0%	30,000.00		
S						2	3	5	5	01	Artículos de plástico	20	1955	100	30,000.00	-	30,000.00	-	-	-	0%	30,000.00		


DR. WINSTON ALVARE
Preparado por


L.C. JUAN EVANGELISTA RODRIGUEZ
Revisado Por




SR. JUAN ALEXANER RIVAS
Aprobado por

AYUNTAMIENTO MUNICIPAL DE CASTAÑUELA
EJECUCIÓN TRIMESTRAL DE LOS GASTOS Y APLICACIONES FINANCIERAS POR DESTINO DE FONDOS Y ESTRUCTURA PROGRAMÁTICA
CORRESPONDIENTE AL TRIMESTRE - TRIMESTRE DEL AÑO 2021

CÓDIGO INSTITUCIONAL **7014**

Cuenta Bancaria No. 060-400023-5

Destino de Fondos	Partidas No Asign a Prog	Estructura Programática				Clasificador del Gasto					Denominación del Gasto	FUNCION	Fuente de Financiamiento	Fuente Específica	Organismo Financiador	Presupuesto			Devengado			% Devengado a la Fecha	Balance Disponible	% Balance Disponible
		Prog	Proyecto	Act/Obra	Código SNIP	Tipo	Objeto	Cuenta	Subcuenta	Auxiliar						Original	Modificaciones	Vigente	Acumulado Anterior	Trimestre	A la Fecha			
1	2	3	4	5	6	7	8	9	10	11	12	13	14	15	16	17	18 = 16 + 17	19	20	22 = 21 / 18	22 = 21 / 18	26=(20-25)	24 = 23 / 18	
S	01										NORMA POLITICA Y ADM. MUNICIPAL													
S				03							ADMINISTRACION MUNICIPAL	1101												
S						2	3				MATERIALES Y SUMINISTROS													
S						2	3	6			PRODUCTOS DE MINERALES, METALICOS Y NO METALICOS	20	1955	100	25,000.00	-	25,000.00	-	-	-	0%	25,000.00	100%	
S						2	3	6	3		Productos metalicos y sus derivados	20	1955	100	25,000.00	-	25,000.00	-	-	-		25,000.00		
S						2	3	6	3	03	Estructuras metálicas acabadas		20	1955	100									
S						2	3	6	3	04	Herramientas menores		20	1955	100	25,000.00		25,000.00					25,000.00	
S						2	3	7			COMBUSTIBLES, LUBRICANTES, PRODUCTOS QUIMICOS Y CO	20	1955	100	150,000.00	-	150,000.00	40,204.00	-	40,204.00	27%	109,796.00	73%	
S						2	3	7	1		Combustibles y lubricantes	20	1955	100	100,000.00	-	100,000.00	6,193.00	-	6,193.00		93,807.00		
S						2	3	7	1	01	Gasolina		20	1955	100	-	-	-	-	-		-		
S						2	3	7	1	02	Gasoil		20	1955	100	-	-	-	-	-		-		
S						2	3	7	1	03	Keroseno		20	1955	100	-	-	-	-	-		-		
S						2	3	7	1	04	Gas GLP		20	1955	100	50,000.00	-	50,000.00	-	-		50,000.00		
S						2	3	7	1	05	Aceites y Grasas		20	1955	100	25,000.00	-	25,000.00	6,193.00	-	6,193.00		18,807.00	
S						2	3	7	1	06	Lubricantes		20	1955	100	25,000.00	-	25,000.00	-	-		25,000.00		
S						2	3	7	1	07	Gas Natural		20	1955	100	-	-	-	-	-		-		
S						2	3	7	2		Productos químicos y conexos	20	1955	100	50,000.00	-	50,000.00	34,011.00	-	34,011.00	68%	15,989.00	32%	
S						2	3	7	2	05	Insecticidas, fumigantes y otros		20	1955	100	50,000.00	-	50,000.00	34,011.00	-	34,011.00	68%	15,989.00	32%
S						2	3	9			PRODUCTOS Y UTILES VARIOS	20	1955	100	200,000.00	5,000.00	331,000.00	179,056.00	22,830.00	201,886.00	61%	129,114.00	39%	
S						2	3	9	1		Material para limpieza	20	1955	100	40,000.00	-	40,000.00	3,800.00	-	3,800.00	10%	36,200.00	91%	
S						2	3	9	1	01	Material para limpieza		20	1955	100	40,000.00	-	40,000.00	3,800.00	-	3,800.00	10%	36,200.00	91%
S						2	3	9	2		Útiles de escritorio, oficina informática y de enseñanza	20	1955	100	25,000.00	5,000.00	30,000.00	11,350.00	15,950.00	27,300.00	91%	2,700.00	9%	
S						2	3	9	2	01	Útiles de escritorio, oficina informática y de enseñanza		20	1955	100	25,000.00	5,000.00	30,000.00	11,350.00	15,950.00	27,300.00	91%	2,700.00	9%
S						2	3	9	4		Útiles destinados a actividades deportivas y recreativas	20	1955	100	25,000.00	-	25,000.00	-	-	-	0%	25,000.00	100%	
S						2	3	9	4	01	Útiles destinados a actividades deportivas y recreativas		20	1955	100	25,000.00	-	25,000.00	-	-	0%	25,000.00	100%	
S						2	3	9	5		Útiles de cocina y comedor	20	1955	100	35,000.00	-	35,000.00	-	-	-	0%	35,000.00	100%	
S						2	3	9	5	01	Útiles de cocina y comedor		20	1955	100	35,000.00	-	35,000.00	-	-	0%	35,000.00	100%	
						2	3	9	6		Productos eléctricos y afines	20	1955	100	25,000.00	-	111,000.00	110,836.00	-	110,836.00	100%	164.00	0%	
						2	3	9	6	01	Productos eléctricos y afines		20	1955	100	25,000.00	-	111,000.00	110,836.00	-	110,836.00	100%	164.00	0%
						2	3	9	6		Otros repuestos y accesorios menores	20	1955	100	25,000.00	-	65,000.00	46,070.00	6,880.00	52,950.00	81%	12,050.00	19%	
						2	3	9	6	01	Otros repuestos y accesorios menores		20	1955	100	25,000.00	-	30,000.00	28,905.00	-	28,905.00	96%	1,095.00	4%
						2	3	9	8	02	Otros repuestos y accesorios menores		30	9996	102		35,000.00	17,165.00	6,880.00	24,045.00	69%	10,955.00	31%	
S						2	3	9	9		Productos y útiles varios no identificados precedentemente (n.i)	20	1955	100	25,000.00	-	25,000.00	7,000.00	-	7,000.00	28%	18,000.00	72%	
S						2	3	9	9	01	Productos y Útiles Varios n.i.p		20	1955	100	25,000.00	-	25,000.00	7,000.00	-	7,000.00	28%	18,000.00	72%
S						2	9	3			INTERESES DE LA DEUDA COMERCIAL	20	1955	100										
S						2	9	3	1		Intereses de la Deuda Comercial de corto plazo	20	1955	100										#DIV/0!
S						2	9	3	1	01	Intereses de la Deuda Comercial de corto plazo		20	1955	100									#DIV/0!


DR. WINSTON ALVARE
Preparado por


LC. JUAN EVANGELISTA RODRIGUEZ
Revisado Por




SR. JUAN ALEXANER RIVAS
Aprobado por

AYUNTAMIENTO MUNICIPAL DE CASTAÑUELA
EJECUCIÓN TRIMESTRAL DE LOS GASTOS Y APLICACIONES FINANCIERAS POR DESTINO DE FONDOS Y ESTRUCTURA PROGRAMATICA
CORRESPONDIENTE AL TRIMESTRE - TRIMESTRE DEL AÑO 2021

CÓDIGO INSTITUCIONAL **7014**

Cuenta Bancaria No. 060-400023-5

Destino de Fondos	Partidas No Asign a Prog	Estructura Programática				Clasificador del Gasto					Denominación del Gasto	FUNCION	Fuente de Financiamiento	Fuente Especifica	Organismo Financiador	Presupuesto			Devengado			% Devengado a la Fecha	Balance Disponible	% Balance Disponible
		Prog	Proyecto	Act/Obra	Código SNIP	Tipo	Objeto	Cuenta	Subcuenta	Auxiliar						Original	Modificaciones	Vigente	Acumulado Anterior	Trimestre	A la Fecha			
1	2	3	4	5	6	7	8	9	10	11	12	13	14	15	16	17	18 = 16 + 17	19	20	22 = 21 / 18	22 = 21 / 18	26=(20-25)	24 = 23 / 18	
S		12									GESTION Y ADM. DE SERV. PUBLICOS				5,820,290.38	(355,332.06)	4,924,399.96	2,324,700.00	1,197,600.00	3,522,300.00	61%	1,402,099.96	28%	
S				02							ORNATO Y SANEAMIENTO DE PARQUES, CALL	3201	20	1955	100	2,434,875.20	-	2,132,000.00	991,000.00	542,000.00	1,533,000.00	63%	599,000.00	28%
S						2	1				REMUNERACIONES Y CONTRIBUCIONES		20	1955	100	2,434,875.20	-	2,132,000.00	991,000.00	542,000.00	1,533,000.00	63%	599,000.00	28%
S						2	1	1			REMUNERACIONES		20	1955	100	2,132,000.00	-	2,132,000.00	991,000.00	542,000.00	1,533,000.00	72%	599,000.00	28%
S						2	1	1	1	01	Sueldos fijos		20	1955	100	1,968,000.00	-	1,968,000.00	991,000.00	542,000.00	1,533,000.00	78%	435,000.00	22%
S						2	1	1	4		Sueldo anual no.13		20	1955	100	164,000.00	-	164,000.00	-	-	-	0%	164,000.00	100%
S						2	1	1	4	01	Sueldo anual no.13		20	1955	100	164,000.00	-	164,000.00	-	-	-	0%	164,000.00	100%
S						2	1	5			CONTRIBUCIONES A LA SEGURIDAD SOCIAL		20	1955	100	302,875.20	-	-	-	-	-	0%	-	-
S						2	1	5	1		Contribuciones al seguro de salud		20	1955	100	139,531.20	-	-	-	-	-	0%	-	-
S						2	1	5	1	01	Contribuciones al seguro de salud		20	1955	100	139,531.20	-	-	-	-	-	0%	0.00	-
S						2	1	5	2		Contribuciones al seguro de pensiones		20	1955	100	139,728.00	-	-	-	-	-	0%	-	-
S						2	1	5	2	01	Contribuciones al seguro de pensiones		20	1955	100	139,728.00	-	-	-	-	-	0%	0.00	-
S						2	1	5	3		Contribuciones al seguro de riesgo laboral		20	1955	100	23,616.00	-	-	-	-	-	0%	-	-
S						2	1	5	3	01	Contribuciones al seguro de riesgo laboral		20	1955	100	23,616.00	-	-	-	-	-	0%	0.00	-

DR. WINSTON ALVARE
Preparado por

LC. JUAN EVANGELISTA RODRIGUEZ
Revisado Por



SR. JUAN ALEXANER RIVAS
Aprobado por

AYUNTAMIENTO MUNICIPAL DE CASTAÑUELA
EJECUCIÓN TRIMESTRAL DE LOS GASTOS Y APLICACIONES FINANCIERAS POR DESTINO DE FONDOS Y ESTRUCTURA PROGRAMATICA
CORRESPONDIENTE AL TRIMESTRE - TRIMESTRE DEL AÑO 2021

CÓDIGO INSTITUCIONAL **7014**

Cuenta Bancaria No. 060-40023-5

Destino de Fondos	Partidas No Asign a Prog	Estructura Programática				Clasificador del Gasto					Denominación del Gasto	FUNCION	Fuente de Financiamiento	Fuente Especifica	Organismo Financiador	Presupuesto			Devengado			% Devengado a la Fecha	Balance Disponible	% Balance Disponible
		Prog	Proyecto	Act/Obra	Codigo SNIP	Tipo	Objeto	Cuenta	Subcuenta	Auxiliar						Original	Modificaciones	Vigente	Acumulado Anterior	Trimestre	A la Fecha			
1	2	3	4	5	6	7	8	9	10	11	12	13	14	15	16	17	18 = 16 + 17	19	20	22 = 21 / 18	22 = 21 / 18	26=(20-25)	24 = 23 / 18	
S		12									GESTION Y ADM. DE SERV. PUBLICOS													
S				03							Manejo de residuos solidos	3202	20	1955	100	1,910,783.16	-	1,673,100.00	775,200.00	375,100.00	1,150,300.00	60%	522,800.00	31%
S						2	1				REMUNERACIONES Y CONTRIBUCIONES		20	1955	100	1,910,783.16	-	1,673,100.00	775,200.00	375,100.00	1,150,300.00	60%	522,800.00	31%
S						2	1	1			REMUNERACIONES		20	1955	100	1,673,100.00	-	1,673,100.00	775,200.00	375,100.00	1,150,300.00	69%	522,800.00	31%
S						2	1	1	1	01	Sueldos fijos		20	1955	100	1,544,400.00		1,544,400.00	775,200.00	375,100.00	1,150,300.00	74%	394,100.00	26%
S						2	1	1	4		Sueldo anual no.13		20	1955	100	128,700.00	-	128,700.00	-	-	-	0%	128,700.00	100%
S						2	1	1	4	01	Sueldo anual no.13		20	1955	100	128,700.00		128,700.00	-	-	-	0%	128,700.00	100%
S						2	1	5			CONTRIBUCIONES A LA SEGURIDAD SOCIAL		20	1955	100	237,683.16	-	-	-	-	-	0%	-	####
S						2	1	5	1		Contribuciones al seguro de salud		20	1955	100	109,497.96	-	-	-	-	-	0%	-	####
S						2	1	5	1	01	Contribuciones al seguro de salud		20	1955	100	109,497.96	-	-	-	-	-	0%	0.00	#jDIV/0!
S						2	1	5	2		Contribuciones al seguro de pensiones		20	1955	100	109,652.40	-	-	-	-	-	0%	-	####
S						2	1	5	2	01	Contribuciones al seguro de pensiones		20	1955	100	109,652.40	-	-	-	-	-	0%	0.00	#jDIV/0!
S						2	1	5	3		Contribuciones al seguro de riesgo laboral		20	1955	100	18,532.80	-	-	-	-	-	0%	-	####
S						2	1	5	3	01	Contribuciones al seguro de riesgo laboral		20	1955	100	18,532.80	-	-	-	-	-	0%	0.00	#jDIV/0!


DR. WINSTON ALVARE
Preparado por


L.C. JUAN EVANGELISTA RODRIGUEZ
Revisado por




SR. JUAN ALEXANER RIVAS
Aprobado por

AYUNTAMIENTO MUNICIPAL DE CASTAÑUELA
EJECUCIÓN TRIMESTRAL DE LOS GASTOS Y APLICACIONES FINANCIERAS POR DESTINO DE FONDOS Y ESTRUCTURA PROGRAMATICA
CORRESPONDIENTE AL TRIMESTRE - TRIMESTRE DEL AÑO 2021

CÓDIGO INSTITUCIONAL **7014**

Cuenta Bancaria No. 060-400023-5

Destino de Fondos	Partidas No Asign a Prog	Estructura Programática				Clasificador del Gasto					Denominación del Gasto	FUNCION	Fuente de Financiamiento	Fuente Especifica	Organismo Financiador	Presupuesto			Devengado			% Devengado a la Fecha	Balance Disponible	% Balance Disponible
		Prog	Proyecto	Act/Obra	Codigo SNIP	Tipo	Objeto	Cuenta	Subcuenta	Auxiliar						Original	Modificaciones	Vigente	Acumulado Anterior	Trimestre	A la Fecha			
1	2	3	4	5	6	7	8	9	10	11	12	13	14	15	16	17	18 = 16 + 17	19	20	22 = 21 / 18	22 = 21 / 18	26=(20-25)	24 = 23 / 18	
S	12			04							GESTION Y ADM. DE SERV. PUBLICOS													
S											SUPERVISION Y ADMINISTRACION DE CEMEN	3101	20	1955	100	314,276.76	-	314,276.76	141,000.00	70,500.00	211,500.00	67%	102,776.76	33%
S						2	1				REMUNERACIONES Y CONTRIBUCIONES		20	1955	100	314,276.76	-	314,276.76	141,000.00	70,500.00	211,500.00	67%	102,776.76	33%
S						2	1	1			REMUNERACIONES		20	1955	100	282,000.00	-	282,000.00	141,000.00	70,500.00	211,500.00	75%	70,500.00	25%
S						2	1	1	1	01	Sueldos fijos		20	1955	100	282,000.00	-	282,000.00	141,000.00	70,500.00	211,500.00	75%	70,500.00	25%
S						2	1	1	4		Sueldo anual no.13		20	1955	100	23,500.00	-	23,500.00	-	-	-	0%	23,500.00	100%
S						2	1	1	4	01	Sueldo anual no.13		20	1955	100	23,500.00	-	23,500.00	-	-	-	0%	23,500.00	100%
S						2	1	5			CONTRIBUCIONES A LA SEGURIDAD SOCIAL		20	1955	100	8,776.76	-	8,776.76	-	-	-	0%	8,776.76	100%
S						2	1	5	1		Contribuciones al seguro de salud		20	1955	100	4,489.31	-	4,489.31	-	-	-	0%	4,489.31	100%
S						2	1	5	1	01	Contribuciones al seguro de salud		20	1955	100	4,489.31	-	4,489.31	-	-	-	0%	4,489.31	100%
S						2	1	5	2		Contribuciones al seguro de pensiones		20	1955	100	2,505.45	-	2,505.45	-	-	-	0%	2,505.45	100%
S						2	1	5	2	01	Contribuciones al seguro de pensiones		20	1955	100	2,505.45	-	2,505.45	-	-	-	0%	2,505.45	100%
S						2	1	5	3		Contribuciones al seguro de riesgo laboral		20	1955	100	1,782.00	-	1,782.00	-	-	-	0%	1,782.00	100%
S						2	1	5	3	01	Contribuciones al seguro de riesgo laboral		20	1955	100	1,782.00	-	1,782.00	-	-	-	0%	1,782.00	100%

DR. WINSTON ALVARE
Preparado por

LC. JUAN EVANGELISTA RODRIGUEZ
Revisado Por



SR. JUAN ALEXANDER RIVAS
Aprobado por

AYUNTAMIENTO MUNICIPAL DE CASTAÑUELA
EJECUCIÓN TRIMESTRAL DE LOS GASTOS Y APLICACIONES FINANCIERAS POR DESTINO DE FONDOS Y ESTRUCTURA PROGRAMATICA
CORRESPONDIENTE AL TRIMESTRE - TRIMESTRE DEL AÑO 2021

CÓDIGO INSTITUCIONAL **7014**

Cuenta Bancaria No. 060-400023-5

Destino de Fondos	Partidas No Asign a Prog	Estructura Programática				Clasificador del Gasto					Denominación del Gasto	FUNCION	Fuente de Financiamiento	Fuente Especifica	Organismo Financiador	Presupuesto			Devengado			% Devengado a la Fecha	Balance Disponible	% Balance Disponible	
		Prog	Proyecto	Act/Obra	Codigo SNIP	Tipo	Objeto	Cuenta	Subcuenta	Auxiliar						Original	Modificaciones	Vigente	Acumulado Anterior	Trimestre	A la Fecha				
1	2	3	4	5	6	7	8	9	10	11			13	14	15	16	17	18 = 16 + 17	19	20	22 = 21 / 18	22 = 21 / 18	26=(20-25)	24 = 23 / 18	
S	12			05								GESTION Y ADM. DE SERV. PUBLICOS													
S												ADMINISTRACION Y REPARACION DE UNIDADES MOTORO	2101	20	1955	100	805,023.20	-	805,023.20	417,500.00	210,000.00	627,500.00	78%	177,523.20	22%
S						2	1					REMUNERACIONES Y CONTRIBUCIONES		20	1955	100	805,023.20	-	805,023.20	417,500.00	210,000.00	627,500.00	78%	177,523.20	22%
S						2	1	1				REMUNERACIONES		20	1955	100	726,000.00	-	726,000.00	417,500.00	210,000.00	627,500.00	86%	98,500.00	14%
S						2	1	1	1	01		Sueldos fijos		20	1955	100	726,000.00	-	726,000.00	417,500.00	210,000.00	627,500.00	86%	98,500.00	14%
S						2	1	1	4			Sueldo anual no.13		20	1955	100	60,500.00	-	60,500.00	-	-	-	0%	60,500.00	100%
S						2	1	1	4	01		Sueldo anual no.13		20	1955	100	60,500.00	-	60,500.00	-	-	-	0%	60,500.00	100%
S						2	1	5				CONTRIBUCIONES A LA SEGURIDAD SOCIAL		20	1955	100	18,523.20	-	18,523.20	-	-	-	0%	18,523.20	100%
S						2	1	5	1			Contribuciones al seguro de salud		20	1955	100	7,627.00	-	7,627.00	-	-	-	0%	7,627.00	100%
S						2	1	5	1	01		Contribuciones al seguro de salud		20	1955	100	7,627.00	-	7,627.00	-	0.00	-	0%	7,627.00	100%
S						2	1	5	2			Contribuciones al seguro de pensiones		20	1955	100	7,681.20	-	7,681.20	-	-	-	0%	7,681.20	100%
S						2	1	5	2	01		Contribuciones al seguro de pensiones		20	1955	100	7,681.20	-	7,681.20	-	0.00	-	0%	7,681.20	100%
S						2	1	5	3			Contribuciones al seguro de riesgo laboral		20	1955	100	3,215.00	-	3,215.00	-	-	-	0%	3,215.00	100%
S						2	1	5	3	01		Contribuciones al seguro de riesgo laboral		20	1955	100	3,215.00	-	3,215.00	-	0.00	-	0%	3,215.00	100%


DR. WINSTON ALVARE
Preparado por


LC. JUAN EVANGELISTA RODRIGUEZ
Revisado Por




SR. JUAN ALEXANER RIVAS
Aprobado por

AYUNTAMIENTO MUNICIPAL DE CASTAÑUELA
EJECUCIÓN TRIMESTRAL DE LOS GASTOS Y APLICACIONES FINANCIERAS POR DESTINO DE FONDOS Y ESTRUCTURA PROGRAMATICA
CORRESPONDIENTE AL TRIMESTRE - TRIMESTRE DEL AÑO 2021

CÓDIGO INSTITUCIONAL **7014**

Cuenta Bancaria No. 060-400023-5

Destino de Fondos	Partidas No Asign a Prog	Estructura Programática				Clasificador del Gasto					Denominación del Gasto	FUNCION	Fuente de Financiamiento	Fuente Especifica	Organismo Financiador	Presupuesto			Devengado			% Devengado a la Fecha	Balance Disponible	% Balance Disponible
		Prog	Proyecto	Act/Obra	Codigo SNIP	Tipo	Objeto	Cuenta	Subcuenta	Auxiliar						Original	Modificaciones	Vigente	Acumulado Anterior	Trimestre	A la Fecha			
1	2	3	4	5	6	7	8	9	10	11	12	13	14	15	16	17	18 = 16 + 17	19	20	22 = 21 / 18	22 = 21 / 18	26=(20-25)	24 = 23 / 18	
S	12										GESTION Y ADM. DE SERV. PUBLICOS													
S				06							SEGURIDAD Y VIGILANCIA CIUDADANA	3202	20	1955	100	355,332.06	(355,332.06)	0.00	-	-	-	0%	(0.00)	100%
S						2	1				REMUNERACIONES Y CONTRIBUCIONES		20	1955	100	355,332.06	(355,332.06)	0.00	-	-	-	0%	(0.00)	100%
S						2	1	1			REMUNERACIONES		20	1955	100	320,000.00	(320,000.00)	-	-	-	-	0%	-	####
S						2	1	1	1	01	Sueldos fijos		20	1955	100	320,000.00	-320,000.00	-	-	0.00	-	0%	0.00	####
S						2	1	1	4		Sueldo anual no.13		20	1955	100	26,666.67	-26,666.67	0.00	-	-	-	0%	0.00	100%
S						2	1	1	4	01	Sueldo anual no.13		20	1955	100	26,666.67	-26,666.67	0.00	-	-	-	0%	-0.00	100%
S						2	1	5			CONTRIBUCIONES A LA SEGURIDAD SOCIAL		20	1955	100	8,665.39	-8,665.39	-	-	-	-	0%	-	####
S						2	1	5	1		Contribuciones al seguro de salud		20	1955	100	3,290.39	-3,290.39	-	-	-	-	0%	-	####
S						2	1	5	1	01	Contribuciones al seguro de salud		20	1955	100	3,290.39	-3,290.39	-	-	0.00	-	0%	0.00	####
S						2	1	5	2		Contribuciones al seguro de pensiones		20	1955	100	3,415.00	-3,415.00	-	-	-	-	0%	-	####
S						2	1	5	2	01	Contribuciones al seguro de pensiones		20	1955	100	3,415.00	-3,415.00	-	-	0.00	-	0%	0.00	####
S						2	1	5	3		Contribuciones al seguro de riesgo laboral		20	1955	100	1,960.00	-1,960.00	-	-	-	-	0%	-	####
S						2	1	5	3	01	Contribuciones al seguro de riesgo laboral		20	1955	100	1,960.00	-1,960.00	-	-	0.00	-	0%	0.00	####


DR. WINSTON ALVARE
Preparado por


LC. JUAN EVANGELISTA RODRIGUEZ
Revisado Por




SR. JUAN ALEXANER RIVAS
Aprobado por

AYUNTAMIENTO MUNICIPAL DE CASTAÑUELA
EJECUCIÓN TRIMESTRAL DE LOS GASTOS Y APLICACIONES FINANCIERAS POR DESTINO DE FONDOS Y ESTRUCTURA PROGRAMATICA
CORRESPONDIENTE AL TRIMESTRE - TRIMESTRE DEL AÑO 2021

CÓDIGO INSTITUCIONAL **7014**

Cuenta Bancaria No. 060-400023-5

Destino de Fondos	Partidas No Asign a Prog	Estructura Programática				Clasificador del Gasto					Denominación del Gasto	FUNCION	Fuente de Financiamiento	Fuente Especifica	Organismo Financiador	Presupuesto			Devengado			% Devengado a la Fecha	Balance Disponible	% Balance Disponible
		Prog	Proyecto	Act/Obra	Codigo SNIP	Tipo	Objeto	Cuenta	Subcuenta	Auxiliar						Original	Modificaciones	Vigente	Acumulado Anterior	Trimestre	A la Fecha			
1	2	3	4	5	6	7	8	9	10	11	12		13	14	15	16	17	18 = 16 + 17	19	20	22 = 21 / 18	22 = 21 / 18	26=(20-25)	24 = 23 / 18
S	13			01							SANEAMIENTO AMBIENTAL Y FORESTA					81,669.40	-	81,669.40	27,000.00	13,500.00	40,500.00	50%	41,169.40	50%
S											PRESERVACION DEL MEDIO AMBIENTE Y CONTROL ECOL	3204	20	1955	100	81,669.40	-	81,669.40	27,000.00	13,500.00	40,500.00	50%	41,169.40	50%
S						2	1				REMUNERACIONES Y CONTRIBUCIONES		20	1955	100	81,669.40	-	81,669.40	27,000.00	13,500.00	40,500.00	50%	41,169.40	50%
S						2	1	1			REMUNERACIONES		20	1955	100	66,000.00	-	66,000.00	27,000.00	13,500.00	40,500.00	61%	25,500.00	39%
S						2	1	1	1	01	Sueldos fijos		20	1955	100	66,000.00	-	66,000.00	27,000.00	13,500.00	40,500.00	61%	25,500.00	39%
S						2	1	1	4		Sueldo anual no.13		20	1955	100	5,500.00	-	5,500.00	-	-	-	0%	5,500.00	100%
S						2	1	1	4	01	Sueldo anual no.13		20	1955	100	5,500.00	-	5,500.00	-	-	-	0%	5,500.00	100%
S						2	1	5			CONTRIBUCIONES A LA SEGURIDAD SOCIAL		20	1955	100	10,169.40	-	10,169.40	-	-	-	0%	10,169.40	100%
S						2	1	5	1		Contribuciones al seguro de salud		20	1955	100	4,679.40	-	4,679.40	-	-	-	0%	4,679.40	100%
S						2	1	5	1	01	Contribuciones al seguro de salud		20	1955	100	4,679.40	-	4,679.40	-	0.00	-	0%	4,679.40	100%
S						2	1	5	2		Contribuciones al seguro de pensiones		20	1955	100	4,698.00	-	4,698.00	-	-	-	0%	4,698.00	100%
S						2	1	5	2	01	Contribuciones al seguro de pensiones		20	1955	100	4,698.00	-	4,698.00	-	0.00	-	0%	4,698.00	100%
S						2	1	5	3		Contribuciones al seguro de riesgo laboral		20	1955	100	792.00	-	792.00	-	-	-	0%	792.00	100%
S						2	1	5	3	01	Contribuciones al seguro de riesgo laboral		20	1955	100	792.00	-	792.00	-	0.00	-	0%	792.00	100%


DR. WINSTON ALVARE
Preparado por


LC. JUAN EVANGELISTA RODRIGUEZ
Revisado Por




SR. JUAN ALEXANER RIVAS
Aprobado por

AYUNTAMIENTO MUNICIPAL DE CASTAÑUELA
EJECUCIÓN TRIMESTRAL DE LOS GASTOS Y APLICACIONES FINANCIERAS POR DESTINO DE FONDOS Y ESTRUCTURA PROGRAMATICA
CORRESPONDIENTE AL TRIMESTRE - TRIMESTRE DEL AÑO 2021

CÓDIGO INSTITUCIONAL **7014**

Cuenta Bancaria No. 060-40023-5

Destino de Fondos	Partidas No Asign a Prog	Estructura Programática				Clasificador del Gasto					Denominación del Gasto	FUNCION	Fuente de Financiamiento	Fuente Especifica	Organismo Financiador	Presupuesto			Devengado			% Devengado a la Fecha	Balance Disponible	% Balance Disponible
		Prog	Proyecto	Act/Obra	Codigo SNIP	Tipo	Objeto	Cuenta	Subcuenta	Auxiliar						Original	Modificaciones	Vigente	Acumulado Anterior	Trimestre	A la Fecha			
1	2	3	4	5	6	7	8	9	10	11	12		13	14	15	16	17	18 = 16 + 17	19	20	22 = 21 / 18	22 = 21 / 18	26=(20-25)	24 = 23 / 18
S	15										FOMENTO DE LA CULTURA, DEPORTES Y RECREACION					356,323.20	-	356,323.20	48,000.00	72,000.00	120,000.00	34%	236,323.20	66%
S				01							DESARROLLO DE EVENTOS DEPORTIVOS Y RECREAC	4302	20	1955	100	356,323.20	-	356,323.20	48,000.00	72,000.00	120,000.00	34%	236,323.20	66%
S						2	1				REMUNERACIONES Y CONTRIBUCIONES		20	1955	100	356,323.20	-	356,323.20	48,000.00	72,000.00	120,000.00	34%	236,323.20	66%
S						2	1	1			REMUNERACIONES		20	1955	100	288,000.00	-	288,000.00	48,000.00	72,000.00	120,000.00	42%	168,000.00	58%
S						2	1	1	1	01	Sueldos fijos		20	1955	100	288,000.00	-	288,000.00	48,000.00	72,000.00	120,000.00	42%	168,000.00	58%
S						2	1	1	4		Sueldo anual no.13		20	1955	100	24,000.00	-	24,000.00	-	-	-	0%	24,000.00	100%
S						2	1	1	4	01	Sueldo anual no.13		20	1955	100	24,000.00	-	24,000.00	-	-	-	0%	24,000.00	100%
S						2	1	5			CONTRIBUCIONES A LA SEGURIDAD SOCIAL		20	1955	100	44,323.20	-	44,323.20	-	-	-	0%	44,323.20	100%
S						2	1	5	1		Contribuciones al seguro de salud		20	1955	100	20,419.20	-	20,419.20	-	-	-	0%	20,419.20	100%
S						2	1	5	1	01	Contribuciones al seguro de salud		20	1955	100	20,419.20	-	20,419.20	-	0.00	-	0%	20,419.20	100%
S						2	1	5	2		Contribuciones al seguro de pensiones		20	1955	100	20,448.00	-	20,448.00	-	-	-	0%	20,448.00	100%
S						2	1	5	2	01	Contribuciones al seguro de pensiones		20	1955	100	20,448.00	-	20,448.00	-	0.00	-	0%	20,448.00	100%
S						2	1	5	3		Contribuciones al seguro de riesgo laboral		20	1955	100	3,456.00	-	3,456.00	-	-	-	0%	3,456.00	100%
S						2	1	5	3	01	Contribuciones al seguro de riesgo laboral		20	1955	100	3,456.00	-	3,456.00	-	0.00	-	0%	3,456.00	100%

DR. WINSTON ALVARE
Preparado por

LC. JUAN EVANGELISTA RODRIGUEZ
Revisado Por



SR. JUAN ALEXANER RIVAS
Aprobado por

AYUNTAMIENTO MUNICIPAL DE CASTAÑUELA
EJECUCIÓN TRIMESTRAL DE LOS GASTOS Y APLICACIONES FINANCIERAS POR DESTINO DE FONDOS Y ESTRUCTURA PROGRAMATICA
CORRESPONDIENTE AL TRIMESTRE - TRIMESTRE DEL AÑO 2021

CÓDIGO INSTITUCIONAL **7014**

Cuenta Bancaria No. 060-400023-5

Destino de Fondos	Partidas No Asign a Prog	Estructura Programática				Clasificador del Gasto					Denominación del Gasto	FUNCION	Fuente de Financiamiento	Fuente Especifica	Organismo Financiador	Presupuesto			Devengado			% Devengado a la Fecha	Balance Disponible	% Balance Disponible
		Prog	Proyecto	Act/Obra	Codigo SNIP	Tipo	Objeto	Cuenta	Subcuenta	Auxiliar						Original	Modificaciones	Vigente	Acumulado Anterior	Trimestre	A la Fecha			
1	2	3	4	5	6	7	8	9	10	11	12		13	14	15	16	17	18 = 16 + 17	19	20	22 = 21 / 18	22 = 21 / 18	26=(20-25)	24 = 23 / 18
S	16										PROMOCION Y PARTICIPACION COMUNITARIA					-	-	-	-	-	-	#####	-	#####
S				01							FOMENTO, COORD. Y REGISTRO DE LAS ORGANOSAC	4102	20	1955	100	-	-	-	-	-	-	#####	-	#####
S						2	1				REMUNERACIONES Y CONTRIBUCIONES		20	1955	100	-	-	-	-	-	-	#####	-	#####
S						2	1	1			REMUNERACIONES		20	1955	100	-	-	-	-	-	-	#####	-	#####
S						2	1	1	1	01	Sueldos fijos		20	1955	100	-	-	-	-	-	-	#####	0.00	#####
S						2	1	1	4		Sueldo anual no.13		20	1955	100	-	-	-	-	-	-	#####	-	#####
S						2	1	1	4	01	Sueldo anual no.13		20	1955	100	0.00	-	-	-	-	-	#####	0.00	#####
S						2	1	5			CONTRIBUCIONES A LA SEGURIDAD SOCIAL		20	1955	100	0.00	-	0.00	-	-	-	#####	-	#####
S						2	1	5	1		Contribuciones al seguro de salud		20	1955	100	0.00	-	0.00	-	-	-	#####	-	#####
S						2	1	5	1	01	Contribuciones al seguro de salud		20	1955	100	0.00	-	0.00	-	-	-	#####	0.00	#####
S						2	1	5	2		Contribuciones al seguro de pensiones		20	1955	100	0.00	-	0.00	-	-	-	#####	-	#####
S						2	1	5	2	01	Contribuciones al seguro de pensiones		20	1955	100	0.00	-	0.00	-	-	-	#####	0.00	#####
S						2	1	5	3		Contribuciones al seguro de riesgo laboral		20	1955	100	0.00	-	0.00	-	-	-	#####	-	#####
S						2	1	5	3	01	Contribuciones al seguro de riesgo laboral		20	1955	100	0.00	0.00	0.00	-	-	-	#####	0.00	#####

DR. WINSTON ALVARE
Preparado por

LC. JUAN EVANGELISTA RODRIGUEZ
Revisado Por



SR. JUAN ALEXANER RIVAS
Aprobado por

AYUNTAMIENTO MUNICIPAL DE CASTAÑUELA
EJECUCIÓN TRIMESTRAL DE LOS GASTOS Y APLICACIONES FINANCIERAS POR DESTINO DE FONDOS Y ESTRUCTURA PROGRAMATICA
CORRESPONDIENTE AL TRIMESTRE - TRIMESTRE DEL AÑO 2021

CÓDIGO INSTITUCIONAL **7014**

Cuenta Bancaria No. 060-400023-5

Destino de Fondos	Partidas No Asign a Prog	Estructura Programática				Clasificador del Gasto					Denominación del Gasto	FUNCION	Fuente de Financiamiento	Fuente Especifica	Organismo Financiador	Presupuesto			Devengado			% Devengado a la Fecha	Balance Disponible	% Balance Disponible
		Prog	Proyecto	Act/Obra	Codigo SNIP	Tipo	Objeto	Cuenta	Subcuenta	Auxiliar						Original	Modificaciones	Vigente	Acumulado Anterior	Trimestre	A la Fecha			
1	2	3	4	5	6	7	8	9	10	11	12	13	14	15	16	17	18 = 16 + 17	19	20	22 = 21 / 18	22 = 21 / 18	26=(20-25)	24 = 23 / 18	
S	14										GESTION Y ADM. DE LOS SERV. SOCIALES				90,600.00	308,415.06	584,646.47	247,300.00	231,649.34	478,949.34	529%	105,697.13	18%	
S				01							ASISTENCIA SOCIAL	4510	20	1955	100	90,600.00	308,415.06	584,646.47	247,300.00	231,649.34	478,949.34	529%	105,697.13	18%
S						2	4				TRANSFERENCIAS CORRIENTES		20	1955	100	90,600.00	308,415.06	584,646.47	247,300.00	231,649.34	478,949.34	82%	105,697.13	18%
S						2	4	1			TRANSFERENCIAS CORRIENTES AL SECTOR PRIVADO		20	1955	100	90,600.00	308,415.06	584,646.47	247,300.00	231,649.34	478,949.34	82%	105,697.13	18%
S						2	4	1	2		Ayudas y donaciones a personas					90,600.00	308,415.06	584,646.47	247,300.00	231,649.34	478,949.34	82%	105,697.13	18%
S						2	4	1	2	01	Ayudas y donaciones programadas a hogares y personas		20	1955	100	25,000.00	70,000.00	95,000.00	1,500.00	41,800.00	43,300.00	173%	51,700.00	54%
S						2	4	1	2	02	Ayudas y donaciones ocasionales a hogares y personas					65,600.00	120,332.06	362,418.47	236,655.00	101,360.34	338,015.34	93%	24,403.13	7%
						2	4	1	2	03	Ayudas y donaciones ocasionales a hogares y personas		30	9996	102	-	24,800.00	32,860.00	8,060.00	24,800.00	32,860.00	100%	-	0%
						2	4	1	2	04	Ayudas y donaciones ocasionales a hogares y personas		30	9995	102	-	93,283.00	94,368.00	1,085.00	63,689.00	64,774.00	69%	29,594.00	31%
S	98										ADMINISTR. DE CONTRIBUCIONES ESP.(TRANSF. PRIVA.)				67,999.00	-	253,727.50	216,000.00	29,000.00	245,000.00	360%	992.50	0%	
S						2	4				TRANSFERENCIAS CORRIENTES				67,999.00	-	253,727.50	216,000.00	29,000.00	245,000.00	360%	992.50	0%	
S						2	4	1			TRANSFERENCIAS CORRIENTES AL SECTOR PRIVADO				-	-	-	-	-	-	-	-	-	
						2	4	1	1		Prestaciones a la seguridad social				-	-	-	-	-	-	-	-	-	
						2	4	1	1	01	Pensiones				-	-	-	-	-	-	-	-	-	
						2	4	1	1	02	Jubilaciones				-	-	-	-	-	-	-	-	-	
S						2	4	1	6		Transferencias corrientes a asociaciones sin fines de lucro y partidos políticos				67,999.00	-	253,727.50	216,000.00	29,000.00	245,000.00	97%	992.50	0%	
S						2	4	1	6	01	Transferencias corrientes a asociaciones sin fines de lucro				67,999.00		146,000.00	145,007.50	-	145,007.50	99%	992.50	1%	
						2	4	1	6	02	Transferencias corrientes a asociaciones sin fines de lucro		30	9996	102	-	36,735.00	107,727.50	70,992.50	29,000.00	99,992.50	93%	7,735.00	7%
TOTAL GENERAL FONDOS SERVICIOS MUNICIPALES																8,534,503.36	606,078.00	9,482,563.33	4,240,235.16	2,232,283.94	6,472,519.10	68%	3,002,309.23	32%


DR. WINSTON ALVARE
Preparado por


LC. JUAN EVANGELISTA RODRIGUEZ
Revisado Por




SR. JUAN ALEXANER RIVAS
Aprobado por

AYUNTAMIENTO MUNICIPAL DE CASTAÑUELA
EJECUCIÓN TRIMESTRAL DE LOS GASTOS Y APLICACIONES FINANCIERAS POR DESTINO DE FONDOS Y ESTRUCTURA PROGRAMATICA
CORRESPONDIENTE AL TERCER - TRIMESTRE DEL AÑO 2021

CÓDIGO INSTITUCIONAL: 7014

Cuenta Bancaria No. 060-202737-3

Destino de Fondos	Partidas No Asign a Prog	Estructura Programática				Clasificador del Gasto					Denominación del Gasto	Fuente de Financiamiento	Fuente Específica	Organismo Financiador	Presupuesto			Devengado		% Devengado a la Fecha	Balance Disponible	% Balance Disponible	
		Prog	Proyecto	Act/Obr a	Codigo SNIP	Tipo	Objeto	Cuenta	Subcuenta	Auxiliar					Original	Modificaciones	Vigente	Acumulado Anterior	Trimestre				A la Fecha
1	2	3	4	5	6	7	8	9	10	11	12	13	14	15	16	17	18 = 16 + 17	19	20	22 = 21 / 18	22 = 21 / 18	26=(20-25)	24 = 23 / 18
G	14										GESTION Y ADMINISTRACION DE SERV. SOCIALES				1,101,226.24	71,752.00	1,229,888.39	521,424.95	258,369.56	779,794.51	71%	450,093.88	37%
G				02							EDUCACION Y FORMACION INTEGRAL	20	1955	100	398,899.80	-	398,899.80	198,000.00	76,000.00	274,000.00	69%	124,899.80	31%
G						2	1				REMUNERACIONES Y CONTRIBUCIONES	20	1955	100	398,899.80	-	398,899.80	198,000.00	76,000.00	274,000.00	69%	124,899.80	31%
G						2	1	1			REMUNERACIONES	20	1955	100	355,500.00	-	355,500.00	198,000.00	76,000.00	274,000.00	77%	81,500.00	23%
G						2	1	1	1	01	Sueldos fijos	20	1955	100	282,000.00	-	282,000.00	198,000.00	76,000.00	274,000.00	97%	8,000.00	3%
G						2	1	1	2		Remuneraciones al personal con carácter transitorio				50,000.00	-	50,000.00	-	-	-	0%	50,000.00	100%
G						2	1	1	2	01	Sueldos al personal contratado e igualado				50,000.00	-	50,000.00		0.00	-	0%	50,000.00	100%
G																					#DIV/0!	#DIV/0!	
G						2	1	1	4		Sueldo anual no.13	20	1955	100	23,500.00	-	23,500.00	-	-	-	0%	23,500.00	100%
G						2	1	1	4	01	Sueldo anual no.13	20	1955	100	23,500.00	-	23,500.00	-	0.00	-	0%	23,500.00	100%
G						2	1	5			CONTRIBUCIONES A LA SEGURIDAD SOCIAL	20	1955	100	43,399.80	-	43,399.80	-	-	-	0%	43,399.80	100%
G						2	1	5	1		Contribuciones al seguro de salud	20	1955	100	19,993.80	-	19,993.80	-	-	-	0%	19,993.80	100%
G						2	1	5	1	01	Contribuciones al seguro de salud	20	1955	100	19,993.80	-	19,993.80	-	0.00	-	0%	19,993.80	100%
G						2	1	5	2		Contribuciones al seguro de pensiones	20	1955	100	20,022.00	-	20,022.00	-	-	-	0%	20,022.00	100%
G						2	1	5	2	01	Contribuciones al seguro de pensiones	20	1955	100	20,022.00	-	20,022.00	-	0.00	-	0%	20,022.00	100%
G						2	1	5	3		Contribuciones al seguro de riesgo laboral	20	1955	100	3,384.00	-	3,384.00	-	-	-	0%	3,384.00	100%
G						2	1	5	3	01	Contribuciones al seguro de riesgo laboral	20	1955	100	3,384.00	-	3,384.00	-	0.00	-	0%	3,384.00	100%

DR. WINSTON ALVARE
Preparado por

LC. JUAN EVANGELISTA RODRIGUEZ
Revisado Por



SR. JUAN ALEXANER RIVAS
Aprobado por

AYUNTAMIENTO MUNICIPAL DE CASTAÑUELA
EJECUCIÓN TRIMESTRAL DE LOS GASTOS Y APLICACIONES FINANCIERAS POR DESTINO DE FONDOS Y ESTRUCTURA PROGRAMATICA
CORRESPONDIENTE AL TERCER - TRIMESTRE DEL AÑO 2021

CÓDIGO INSTITUCIONAL: **7014**

Cuenta Bancaria No. 060-202737-3

Destino de Fondos	Partidas No Asign a Prog	Estructura Programática				Clasificador del Gasto					Denominación del Gasto	Fuente de Financiamiento	Fuente Específica	Organismo Financiador	Presupuesto			Devengado		% Devengado a la Fecha	Balance Disponible	% Balance Disponible		
		Prog	Proyecto	Act/Obr a	Código SNIP	Tipo	Objeto	Cuenta	Subcuenta	Auxiliar					Original	Modificaciones	Vigente	Acumulado Anterior	Trimestre				A la Fecha	
1	2	3	4	5	6	7	8	9	10	11	12	13	14	15	16	17	18 = 16 + 17	19	20	22 = 21 / 18	22 = 21 / 18	26=(20-25)	24 = 23 / 18	
G	14			04							GESTION Y ADMINISTRACION DE SERV. SOCIALES	20	1955	100	612,326.44	161,752.00	830,988.59	323,424.95	182,369.56	505,794.51	83%	325,194.08	39%	
G											FORTALECIMIENTO DE LA EQUIDAD DE GENERO	20	1955	100										
G						2	1				REMUNERACIONES Y CONTRIBUCIONES	20	1955	100	400,863.60	-	400,863.60	134,500.00	77,000.00	211,500.00	53%	189,363.60	47%	
G						2	1	1			REMUNERACIONES	20	1955	100	324,000.00	-	324,000.00	134,500.00	77,000.00	211,500.00	65%	112,500.00	35%	
G						2	1	1	1	01	Sueldos fijos	20	1955	100	324,000.00	-	324,000.00	134,500.00	77,000.00	211,500.00	65%	112,500.00	35%	
G						2	1	1	4		Sueldo anual no.13	20	1955	100	27,000.00	-	27,000.00	-	-	-	0%	27,000.00	100%	
G						2	1	1	4	01	Sueldo anual no.13	20	1955	100	27,000.00	-	27,000.00	-	-	-	0%	27,000.00	100%	
G						2	1	5			CONTRIBUCIONES A LA SEGURIDAD SOCIAL	20	1955	100	49,863.60	-	49,863.60	-	-	-	0%	49,863.60	100%	
G						2	1	5	1		Contribuciones al seguro de salud	20	1955	100	22,971.60	-	22,971.60	-	-	-	0%	22,971.60	100%	
G						2	1	5	1	01	Contribuciones al seguro de salud	20	1955	100	22,971.60	-	22,971.60	-	-	-	0%	22,971.60	100%	
G						2	1	5	2		Contribuciones al seguro de pensiones	20	1955	100	23,004.00	-	23,004.00	-	-	-	0%	23,004.00	100%	
G						2	1	5	2	01	Contribuciones al seguro de pensiones	20	1955	100	23,004.00	-	23,004.00	-	-	-	0%	23,004.00	100%	
G						2	1	5	3		Contribuciones al seguro de riesgo laboral	20	1955	100	3,888.00	-	3,888.00	-	-	-	0%	3,888.00	100%	
G						2	1	5	3	01	Contribuciones al seguro de riesgo laboral	20	1955	100	3,888.00	-	3,888.00	-	-	-	0%	3,888.00	100%	
G						2	2	8			OTROS SERVICIOS NO INCLUIDOS EN CONCEPTOS ANT	20	1955	100	16,000.00	15,000.00	31,000.00	1,924.95	25,569.56	27,494.51	172%	3,505.49	11%	
G						2	2	8	2		Comisiones y gastos bancarios	20	1955	100	16,000.00	15,000.00	31,000.00	1,924.95	25,569.56	27,494.51	172%	3,505.49	11%	
G						3	2	8	2	01	Comisiones y gastos bancarios	20	1955	100	16,000.00	15,000.00	31,000.00	1,924.95	25,569.56	27,494.51	172%	3,505.49	11%	
P																								
G						2	4				TRANSFERENCIAS CORRIENTES	20	1955	100	195,462.84	146,752.00	399,124.99	187,000.00	79,800.00	266,800.00	136%	132,324.99	33%	
G						2	4	1			TRANSFERENCIAS CORRIENTES AL SECTOR PRIVADO	20	1955	100	195,462.84	146,752.00	399,124.99	187,000.00	79,800.00	266,800.00	136%	132,324.99	33%	
G						2	4	1	2		Ayudas y donaciones a personas	20	1955	100	195,462.84	146,752.00	399,124.99	187,000.00	79,800.00	266,800.00	136%	132,324.99	33%	
G						2	4	1	2	01	Ayudas y donaciones programadas a hogares y personas	20	1955	100	147,336.60	-	147,336.60	97,000.00	19,800.00	116,800.00	79%	30,536.60	21%	
G						2	4	1	2	02	Ayudas y donaciones ocasionales a hogares y personas				48,126.24	75,000.00	150,986.39	67,700.00	60,000.00	127,700.00	85%	23,286.39	15%	
G						2	4	1	2	02	Ayudas y donaciones ocasionales a hogares y personas				-	7,940.00	36,850.00	22,300.00	-	22,300.00	61%	14,550.00	39%	
G						2	4	1	2	02	Ayudas y donaciones ocasionales a hogares y personas				-	63,812.00	63,952.00	-	-	-	0%	63,952.00	100%	
G	98										ADMINISTR. DE CONTRIBUCIONES ESP.(TRANSF. PRIVA.)				90,000.00	(90,000.00)	-	-	-	-	0%	-	#DIV/0!	
G						2	4				TRANSFERENCIAS CORRIENTES				90,000.00	(90,000.00)	-	-	-	-	0%	-	#DIV/0!	
G						2	4	1			TRANSFERENCIAS CORRIENTES AL SECTOR PRIVADO				90,000.00	(90,000.00)	-	-	-	-	0%	-	#DIV/0!	
G						2	4	1	6		Transferencias corrientes a asociaciones sin fines de lucro y partidos políticos				90,000.00	(90,000.00)	-	-	-	-	0%	-	#DIV/0!	
G						2	4	1	6	01	Transferencias corrientes a asociaciones sin fines de lucro				90,000.00	(90,000.00)	-	-	-	-	0%	0.00	#DIV/0!	
TOTAL EDUCACION																1,101,226.24	71,752.00	1,229,888.39	521,424.95	258,369.56	779,794.51	63%	450,093.88	37%

DR. WINSTON ALVARE

Preparado por

LC. JUAN EVANGELISTA RODRIGUEZ



SR. JUAN ALEXANER RIVAS

Aprobado por

AYUNTAMIENTO MUNICIPAL DE CASTAÑUELA
EJECUCIÓN TRIMESTRAL DE LOS GASTOS Y APLICACIONES FINANCIERAS POR DESTINO DE FONDOS Y ESTRUCTURA PROGRAMÁTICA
CORRESPONDIENTE AL TERCER - TRIMESTRE DEL AÑO 2021

EPRES

CÓDIGO INSTITUCIONAL: 7014

Cuenta Bancaria No. 060-201020-0

Destino de Fondos	Partidas No Asign a Prog	Estructura Programática				Clasificador del Gasto					Denominación del Gasto	UNCIO	Fuente de Financiamiento	Fuente Especifica	Organismo Financiodor	Presupuesto			Devengado			% Devengado a la Fecha	Balance Disponible	% Balance Disponible	
		Prog	Proyecto	Act/Obr a	go SNIP	Tipo	Objeto	Cuenta	Subcuenta	Auxiliar						Original	Modificaciones	Vigente	Acumulado Anterior	Trimestre	A la Fecha				
1	2	3	4	5	6	7	8	9	10	11	12	13	14	15	16	17	18	19.00	20	21	22	23	24.00	25	
		11									OBRAS PUBLICAS MUNICIPALES					9,008,366.40	633,520.00	10,154,712.20	4,302,820.60	2,051,980.27	6,354,800.87	63%	3,799,911.33	37%	
				01							COORD.EJEC. Y FICALIZACION DE OBRAS	2503	20	1955	100	9,008,366.40	633,520.00	10,154,712.20	4,302,820.60	2,051,980.27	6,354,800.87	63%	3,799,911.33	37%	
											REMUNERACIONES Y CONTRIBUCIONES		20	1955	100	500,000.00	119,965.73	619,965.73	99,000.00	98,000.00	197,000.00	39%	422,965.73	68%	
						2	1				REMUNERACIONES		20	1955	100	500,000.00	119,965.73	619,965.73	99,000.00	98,000.00	197,000.00	39%	422,965.73	68%	
						2	1	1	2		Remuneraciones al personal con carácter transitorio					500,000.00	119,965.73	619,965.73	99,000.00	98,000.00	197,000.00	39%	422,965.73	68%	
						2	1	1	2	01	Sueldos al personal contratado e igualado					200,000.00	-	200,000.00	91,500.00	95,000.00	186,500.00	93%	13,500.00	7%	
						2	1	1	2	01	Sueldos al personal contratado e igualado		30	9995	102	-	119,965.73	119,965.73	-	3,000.00	3,000.00	3%	116,965.73	97%	
						2	1	1	2	06	Jornales					300,000.00	-	300,000.00	7,500.00	-	7,500.00	3%	292,500.00	98%	
						2	2				CONTRATACIÓN DE SERVICIOS		20	1955	100	1,046,000.00	173,000.00	1,613,775.00	947,783.26	115,023.00	1,062,806.26	66%	550,968.74	34%	
						2	2	5			ALQUILERES Y RENTAS		20	1955	100	400,000.00	- 109,000.00	291,000.00	154,000.00	85,000.00	239,000.00	82%	52,000.00	18%	
						2	2	5	4		Alquileres de equipos de transporte, tracción y elevación		20	1955	100	400,000.00	- 109,000.00	291,000.00	154,000.00	85,000.00	239,000.00	82%	52,000.00	18%	
						2	2	5	4	01	Alquileres de equipos de transporte, tracción y elevación		20	1955	100	400,000.00	- 109,000.00	291,000.00	154,000.00	85,000.00	239,000.00	82%	52,000.00	18%	
						2	2	7			SERVICIOS DE CONSERVACION, REPARACIONES MENORES E		20	1955	100	616,000.00	282,000.00	1,292,775.00	784,165.00	25,000.00	809,165.00	63%	483,610.00	37%	
						2	2	7	1		Contratación de obras menores		20	1955	100	466,000.00	282,000.00	1,142,775.00	741,875.00	-	741,875.00	65%	400,900.00	35%	
						2	2	7	1	01	Obras Menores en edificaciones		20	1955	100	116,000.00	-	170,000.00	170,000.00	-	170,000.00	100%	-	0%	
						2	2	7	1	01	Obras Menores en edificaciones		30	9996	102	-	75,381.00	75,381.00	-	75,381.00	-	75,381.00	100%	-	0%
						2	2	7	1	02	Servicios especiales de mantenimiento y reparación		20	1955	100	225,000.00	-	276,673.00	276,673.00	-	276,673.00	100%	-	0%	
						2	2	7	1	02	Servicios especiales de mantenimiento y reparación		30	9996	102	-	213,721.00	213,721.00	-	213,721.00	-	213,721.00	100%	-	0%
						2	2	7	1	02	Servicios especiales de mantenimiento y reparación		40	9992	103	-	282,000.00	282,000.00	-	-	0%	282,000.00	100%		
						2	2	7	1	03	Limpieza, desmalezamiento de tierras y terrenos		20	1955	100	75,000.00	-	75,000.00	-	-	-	0%	75,000.00	100%	
						2	2	7	1	07	Servicios de pintura y derivados con fines de higiene y embellecimiento		20	1955	100	50,000.00	-	50,000.00	6,100.00	-	6,100.00	12%	43,900.00	88%	
						2	2	7	2		Mantenimiento y reparación de maquinaria y equipos		20	1955	100	150,000.00	-	150,000.00	42,290.00	25,000.00	67,290.00	45%	82,710.00	55%	
						2	2	7	2	06	Mantenimiento y reparacion de equipos de transporte , tracción elevación		20	1955	100	150,000.00	-	150,000.00	42,290.00	25,000.00	67,290.00	45%	82,710.00	55%	
						2	2	8			OTROS SERVICIOS NO INCLUIDOS EN CONCEPTOS ANTERIO		20	1955	100	30,000.00	-	30,000.00	9,618.26	5,023.00	14,641.26	49%	15,358.74	51%	
						2	2	8	2		Comisiones y gastos bancarios		20	1955	100	30,000.00	-	30,000.00	9,618.26	5,023.00	14,641.26	49%	15,358.74	51%	
						2	2	8	2	01	Comisiones y gastos bancarios		20	1955	100	30,000.00	-	30,000.00	9,618.26	5,023.00	14,641.26	49%	15,358.74	51%	
						2	3				MATERIALES Y SUMINISTROS		20	1955	100	1,484,000.00	-	1,945,900.00	922,800.00	217,403.00	1,140,203.00	77%	805,697.00	41%	
						2	3	5			PRODUCTOS DE CUERO, CAUCHO Y PLÁSTICO		20	1955	100	75,000.00	-	75,000.00	-	-	-	0%	75,000.00	100%	
						2	3	5	3		Llantas y neumáticos		20	1955	100	75,000.00	-	75,000.00	-	-	-	0%	75,000.00	100%	
						2	3	5	3	01	Llantas y neumáticos		20	1955	100	75,000.00	-	75,000.00	-	-	-	0%	75,000.00	100%	
						2	3	7			COMBUSTIBLES, LUBRICANTES, PRODUCTOS QUIMICOS Y CO		20	1955	100	1,259,000.00	-	1,260,400.00	496,875.00	217,403.00	714,278.00	57%	546,122.00	43%	
						2	3	7	1		Combustibles y lubricantes		20	1955	100	1,259,000.00	-	1,260,400.00	496,875.00	217,403.00	714,278.00	57%	546,122.00	43%	
						2	3	7	1	01	Gasolina		20	1955	100	284,000.00	-	284,000.00	93,153.00	28,250.00	121,403.00	43%	162,597.00	57%	
						2	3	7	1	02	Gasoil		20	1955	100	850,000.00	-	850,000.00	365,043.00	189,153.00	554,196.00	65%	295,804.00	35%	
						2	3	7	1	05	Aceites y Grasas		20	1955	100	75,000.00	-	76,400.00	28,365.00	-	28,365.00	38%	48,035.00	63%	
						2	3	7	1	06	Lubricantes		20	1955	100	50,000.00	-	50,000.00	10,314.00	-	10,314.00	21%	39,686.00	79%	
						2	3	9			PRODUCTOS Y UTILES VARIOS		20	1955	100	150,000.00	-	610,500.00	425,925.00	-	425,925.00	70%	184,575.00	30%	
						2	3	9	6		Productos eléctricos y afines		20	1955	100	100,000.00	-	610,500.00	425,925.00	-	425,925.00	70%	184,575.00	30%	
						2	3	9	6	01	Productos eléctricos y afines		20	1955	100	100,000.00	-	610,500.00	425,925.00	-	425,925.00	70%	184,575.00	30%	
						2	3	9	8		Otros repuestos y accesorios menores		20	1955	100	50,000.00	-	-	-	-	-	0%	-	-	
						2	3	9	8	01	Otros repuestos y accesorios menores		20	1955	100	50,000.00	-	-	-	-	-	0%	-	-	

AYUNTAMIENTO MUNICIPAL DE CASTAÑUELA
EJECUCIÓN TRIMESTRAL DE LOS GASTOS Y APLICACIONES FINANCIERAS POR DESTINO DE FONDOS Y ESTRUCTURA PROGRAMATICA
CORRESPONDIENTE AL TERCER - TRIMESTRE DEL AÑO 2021

CÓDIGO INSTITUCIONAL: **7014**

Cuenta Bancaria No. 060-201020-0

Destino de Fondos	Partidas No Asign a Prog	Estructura Programática					Clasificador del Gasto					Denominación del Gasto	UNCIO	Fuente de Financiamiento	Fuente Especifica	Organismo Financiador	Presupuesto			Devengado			% Devengado a la Fecha	Balance Disponible	% Balance Disponible
		Prog	Proyecto	Act/Obr a	Codi go SNIP	Tipo	Objeto	Cuenta	Subcuenta	Auxiliar	Original						Modificaciones	Vigente	Acumulado Anterior	Trimestre	A la Fecha				
1	2	3	4	5	6	7	8	9	10	11	12	13	14	15	16	17	18	19.00	20	21	22	23	24.00	25	
I	11			01							OBRAS PUBLICAS MUNICIPALES														
I											COORD.EJEC. Y FICALIZACION DE OBRAS	2503	20	1955	100										
I						2	6				BIENES MUEBLES, INMUEBLES E INTANGIBLES		20	1955	100	943,366.40	-	818,366.40	429,947.34	30,000.00	459,947.34	49%	358,419.06	44%	
I						2	6	1			MOBILIARIO Y EQUIPO		20	1955	100	510,000.00	-	510,000.00	429,947.34	30,000.00	459,947.34	90%	50,052.66	10%	
I						2	6	1	1		Muebles de oficina y estantería		20	1955	100	460,000.00	-	460,000.00	399,447.34	30,000.00	429,447.34	93%	30,552.66	7%	
I						2	6	1	1	01	Muebles de oficina y estantería		20	1955	100	460,000.00	-	460,000.00	399,447.34	30,000.00	429,447.34	93%	30,552.66	7%	
I						2	6	1	3		Equipo computacional		20	1955	100	50,000.00	-	50,000.00	30,500.00	-	30,500.00	61%	19,500.00	39%	
I						2	6	1	3	01	Equipo computacional		20	1955	100	50,000.00	-	50,000.00	30,500.00	-	30,500.00	61%	19,500.00	39%	
I						2	6	5			MAQUINARIA, OTROS EQUIPOS Y HERRAMIENTAS		20	1955	100	183,366.40	-	183,366.40	-	-	-	0%	183,366.40	100%	
I						2	6	5	7		Herramientas y máquinas-herramientas		20	1955	100	183,366.40	-	183,366.40	-	-	-	0%	183,366.40	100%	
I						2	6	5	7	01	Herramientas y máquinas-herramientas		20	1955	100	150,000.00	-	150,000.00	-	-	-	0%	150,000.00	100%	
						2	6	5	8		Otros equipos					33,366.40	-	33,366.40	-	-	-	0%	33,366.40	100%	
						2	6	5	8	01	Otros equipos					33,366.40	-	33,366.40	-	-	-	0%	33,366.40	100%	
						2	6	6			EQUIPOS DE DEFENSA Y SEGURIDAD					125,000.00	-	-	-	-	-	0%	-		
						2	6	6	1		Equipos de defensa					50,000.00	-	-	-	-	-	0%	-		
						2	6	6	1	01	Equipos de defensa					50,000.00	-	-	-	-	-	0%	-		
						2	6	6	2		Equipos de seguridad					75,000.00	-	-	-	-	-	0%	-		
						2	6	6	2	01	Equipos de seguridad					75,000.00	-	-	-	-	-	0%	-		
I						2	6	8			BIENES INTANGIBLES		20	1955	100	125,000.00	-	125,000.00	-	-	-	0%	125,000.00	100%	
I						2	6	8	3	01	Programas de informática		20	1955	100	50,000.00	-	50,000.00	-	-	-	0%	50,000.00	100%	
I						2	6	8	5		Estudios de preinversión		20	1955	100	75,000.00	-	75,000.00	-	-	-	0%	75,000.00	100%	
I						2	6	8	5	01	Estudios de preinversión		20	1955	100	75,000.00	-	75,000.00	-	-	-	0%	75,000.00	100%	

DR. WINSTON ALVARE

Preparado por

LC. JUAN EVANGELISTA RODRIGUEZ

Revisado Por



SR. JUAN ALEXANER RIVAS

Aprobado por

AYUNTAMIENTO MUNICIPAL DE CASTAÑUELA
EJECUCIÓN TRIMESTRAL DE LOS GASTOS Y APLICACIONES FINANCIERAS POR DESTINO DE FONDOS Y ESTRUCTURA PROGRAMATICA
CORRESPONDIENTE AL TERCER - TRIMESTRE DEL AÑO 2021

CÓDIGO INSTITUCIONAL: **7014**

Cuenta Bancaria No. 060-201020-0

Destino de Fondos	Partidas No Asign a Prog	Estructura Programática				Clasificador del Gasto					Denominación del Gasto	UNCIO	Fuente de Financiamiento	Fuente Especifica	Organismo Financiador	Presupuesto			Devengado			% Devengado a la Fecha	Balance Disponible	% Balance Disponible
		Prog	Proyecto	Act/Obr a	Codi go SNIP	Tipo	Objeto	Cuenta	Subcuenta	Auxiliar						Original	Modificaciones	Vigente	Acumulado Anterior	Trimestre	A la Fecha			
1	2	3	4	5	6	7	8	9	10	11	12	13	14	15	16	17	18	19.00	20	21	22	23	24.00	25
		11		01							OBRAS PUBLICAS MUNICIPALES													
											COORD,EJEC. Y FICALIZACION DE OBRAS	2503	20	1955	100									
						2	7				OBRAS		20	1955	100	5,035,000.00	340,554.27	5,156,705.07	1,903,290.00	1,591,554.27	3,494,844.27	68%	1,661,860.80	32%
						2	7	2			INFRAESTRUCTURA		20	1955	100									
			01			2	7	2	4		CONSTRUCCION DE VIA DE COMUNICACIÓN		20	1955	100	1,460,000.00	- 250,000.00	1,210,000.00	285,290.00	126,000.00	411,290.00	28%	798,710.00	66%
			0051			2	7	2	4	01	CONSTRUCCION ACERAS Y CONTENES (JOBO CAPITALITA)		20	1955	100	200,000.00	-	200,000.00	-	-	-	0%	200,000.00	100%
			0052			2	7	2	4	01	CONSTRUCCION ACERAS Y CONTENES (RINCON CALIENTE)		20	1955	100	350,000.00	-	350,000.00	-	-	-	0%	350,000.00	100%
			0053			2	7	2	4	01	CONSTRUCCION ACERAS Y CONTENES (CAPITALITA)					100,000.00	-	100,000.00	-	-	-	0%	100,000.00	100%
			0054			2	7	2	4	01	CONSTRUCCION ACERAS Y CONTENES (JOBO CORCOBADO)		20	1955	100	250,000.00	- 250,000.00	-	-	-	-	0%	-	#DIV/0!
			0055			2	7	2	4	01	CONSTRUCCION 6 BADENES A 80,000C/U		20	1955	100	560,000.00	-	560,000.00	285,290.00	126,000.00	411,290.00	73%	148,710.00	27%
			02			2	7	2	4		REPARACION Y ACONDICIONAMIENTO DE VIA DE COMUNIC		20	1955	100	300,000.00	-	63,150.80	-	-	-	0%	63,150.80	100%
			0051			2	7	2	4	01	REPARACION DE CAMINO VECINAL (YAGUARISO)		20	1955	100	300,000.00	-	63,150.80	-	-	-	0%	63,150.80	100%
			03			2	7	2	7		Construcción de Instalaciones Deportivas		20	1955	100	800,000.00	-	-	-	-	-	0%	-	
			0051			2	7	2	7	01	CONSTRUCCION PLAY CENTRO CIUDAD		20	1955	100	800,000.00	-	-	-	-	-	0%	-	
			05								CONSTRUCCION INSTALACIONES RECREATIVA					800,000.00	-	800,000.00	-	-	-	0%	800,000.00	100%
			0051			2	7	2	7	01	CONSTRUCCION BOULEVAR		20	1955	100	800,000.00	-	800,000.00	-	-	-	0%	800,000.00	100%


DR. WINSTON ALVARE
Preparado por


LC. JUAN EVANGELISTA RODRIGUEZ
Revisado Por




SR. JUAN ALEXANER RIVAS
Aprobado por

AYUNTAMIENTO MUNICIPAL DE CASTAÑUELA
EJECUCIÓN TRIMESTRAL DE LOS GASTOS Y APLICACIONES FINANCIERAS POR DESTINO DE FONDOS Y ESTRUCTURA PROGRAMATICA
CORRESPONDIENTE AL TERCER - TRIMESTRE DEL AÑO 2021

CÓDIGO INSTITUCIONAL: 7014

Cuenta Bancaria No. 060-201020-0

Destino de Fondos	Partidas No Asign a Prog	Estructura Programática				Clasificador del Gasto					Denominación del Gasto	UNCIO	Fuente de Financiamiento	Fuente Especifica	Organismo Financiador	Presupuesto			Devengado			% Devengado a la Fecha	Balance Disponible	% Balance Disponible
		Prog	Proyecto	Act/Obr a	Codi go SNIP	Tipo	Objeto	Cuenta	Subcuenta	Auxiliar						Original	Modificaciones	Vigente	Acumulado Anterior	Trimestre	A la Fecha			
1	2	3	4	5	6	7	8	9	10	11	12	13	14	15	16	17	18	19.00	20	21	22	23	24.00	25
	11			01							OBRAS PUBLICAS MUNICIPALES													
						2	7				OBRAS		20	1955	100									
						2	7	2			INFRAESTRUCTURA		20	1955	100									
											CONST. INFRAEES TRUCTURAS CULTURALES, EDUCATIVA Y RELIGIOSAS		20	1955	100	800,000.00	(800,000.00)	-	-	-	-	0%	-	#DIV/0!
				0051		2	7	2	7	01	CONSTRUCCION CAPILLA (CAPITALITA)		20	1955	100	800,000.00	- 800,000.00	-	-	-	-	0%	-	#DIV/0!
						2	7	2	7	01	REPARACION EDIFICACIONES MUNICIPALES		20	1955	100	800,000.00	1,465,554.27	3,083,554.27	1,618,000.00	1,465,554.27	3,083,554.27	100%	-	0%
				0051		2	7	2	7	01	REPARACION PALACION MUNICIPAL		20	1955	100	800,000.00	1,200,000.00	2,818,000.00	1,618,000.00	1,200,000.00	2,818,000.00	100%	-	0%
				0051		2	7	2	7	01	REPARACION PALACION MUNICIPAL		30	9995	102	-	265,554.27	265,554.27	-	265,554.27	265,554.27	100%	-	0%
						2	7	1	1		REPARACION DE VIVIENDA		20	1955	100	75,000.00	- 75,000.00	-	-	-	-	0%	-	#DIV/0!
				0051		2	7	1	1	01	REPARACION DE VIVIENDA		20	1955	100	75,000.00	- 75,000.00	-	-	-	-	0%	-	#DIV/0!
											GESTION Y ADM. DE SERV. PUBLICOS					400,000.00	434,000.00	834,000.00	263,000.00	170,000.00	433,000.00	108%	401,000.00	48%
				03							Manejo de residuos solidos	3202	20	1955	100	400,000.00	434,000.00	834,000.00	263,000.00	170,000.00	433,000.00	108%	401,000.00	48%
						2	4				BIENES MUEBLES, INMUEBLES E INTANGIBLES		20	1955	100	400,000.00	434,000.00	834,000.00	263,000.00	170,000.00	433,000.00	108%	401,000.00	48%
						2	6	4			VEHICULOS Y EQUIPO DE TRANSPORTE, TRACCIÓN Y ELEVACIÓN		20	1955	100	400,000.00	434,000.00	834,000.00	263,000.00	170,000.00	433,000.00	108%	401,000.00	48%
						2	6	4	1	01	Automóviles y camiones		20	1955	100	400,000.00	34,000.00	434,000.00	263,000.00	170,000.00	433,000.00	100%	1,000.00	0%
						2	6	4	1	01	Automóviles y camiones		30	9996	102	-	79,400.00	79,400.00	-	-	-	0%	79,400.00	100%
						2	6	4	1	01	Automóviles y camiones		30	9995	102	-	252,600.00	252,600.00	-	-	-	0%	252,600.00	100%
						2	6	4	1	01	Automóviles y camiones		40	9992	103	-	68,000.00	68,000.00	-	-	-	0%	68,000.00	100%
						4	2				DISMINUCION DE PASIVOS		20	1955	100	1,603,896.00	-	1,603,896.00	803,083.00	400,860.00	1,203,943.00	75%	399,953.00	25%
						4	2	1			Disminucion de pasivos corrientes		20	1955	100	1,340,312.00	-	1,340,312.00	671,707.34	334,964.01	1,006,671.35	75%	333,640.65	25%
						4	2	1	3		Disminucion de prestamos de corto plazo		20	1955	100	1,340,312.00	-	1,340,312.00	671,707.34	334,964.01	1,006,671.35	75%	333,640.65	25%
						4	2	1	3	01	Disminucion de prestamos de largo plazo internos	0000	20	1955	100	1,340,312.00	-	1,340,312.00	671,707.34	334,964.01	1,006,671.35	75%	333,640.65	25%
						2	9				GASTOS FINANCIEROS		20	1955	100	263,584.00	-	263,584.00	131,375.66	65,895.99	197,271.65	75%	66,312.35	25%
						2	9	1			INTERESES DE LA DEUDA PUBLICA INTERNA		20	1955	100	263,584.00	-	263,584.00	131,375.66	65,895.99	197,271.65	75%	66,312.35	25%
						2	9	1	1		Intereses de la deuda pública interna de corto plazo		20	1955	100	263,584.00	-	263,584.00	131,375.66	65,895.99	197,271.65	75%	66,312.35	25%
						2	9	1	1	01	Intereses de la deuda pública interna de corto plazo		20	1955	100	263,584.00	-	263,584.00	131,375.66	65,895.99	197,271.65	75%	66,312.35	25%
TOTAL GENERAL FONDOS INVERSION																11,012,262.40	1,067,520.00	12,592,608.20	5,368,903.60	2,622,840.27	7,991,743.87	63%	4,600,864.33	37%


DR. WINSTON ALVARE
Preparado por


LC. JUAN EVANGELISTA RODRIGUEZ
Revisado Por




SR. JUAN ALEXANER RIVAS
Aprobado por

AYUNTAMIENTO MUNICIPAL DE CASTAÑUELA
EJECUCION TRIMESTRAL DE LOS INGRESOS Y FUENTES DE FINANCIAMIENTO
CORRESPONDIENTE AL TERCER - TRIMESTRE DEL AÑO 2021

CODIGO INSTITUCIONAL **7014**

Clasificador de INGRESOS					CONCEPTO DIFINICION	Fuente de Financiamiento	Fuente Especifica	Organismo Financiador	Presupuesto			Percibido		% Devengado a la Fecha	Balance por percibir	% Balance Disponible	
Tipo	Objeto	Cuenta	Subcuenta	Auxiliar					Original	Modificaciones	Vigente	Acumulado Anterior	TRIMESTRE				A la Fecha
1	2	3	4	5	6	7	8	9	10	11	12	13	14	15	16		
1	1				IMPUESTOS												
1	1	3			IMPUESTOS SOBRE EL PATRIMONIO												
1	1	3	1		ACCESORIOS SOBRE LOS IMPUESTOS SOBRE LA PROPIEDAD												
1	1	3	2	17	Recargos, multas y sanciones contribuciones municipales				2.000,00		2.000,00	-	-	-	0%	2.000,00	100%
1	1	4	3		IMPUESTOS AL USO DE BIENES Y SERVICIOS	30	9996	102	-		-	-	-	-		-	
1	1	4	3	18	Anuncios, muestras y carteles	30	9996	102	23.000,00	23.500,00	46.500,00	10.500,00	36.000,00	46.500,00	100%	-	0%
1	1	4	3	19	Rodaje y transporte de materiales varios	30	9996	102	210.700,00		210.700,00	90.000,00	2.300,00	92.300,00	44%	118.400,00	56%
1	1	4	3	20	Hoteles, moteles y apart - hoteles y establecimientos simi	30	9996	102	25.000,00		25.000,00	-	-	-	0%	25.000,00	100%
1	1	4	3	21	Certificación de animales	30	9996	102	10.000,00		10.000,00	-	-	-	0%	10.000,00	100%
1	1	4	3	22	Traspaso de solares y terrenos rurales	30	9996	102	10.000,00		10.000,00	-	-	-	0%	10.000,00	100%
1	1	4	3	23	Mercado móvil (chimi, hot dog y otros)	30	9996	102	2.000,00		2.000,00	500,00	-	500,00	25%	1.500,00	75%
1	1	4	3	28	Impuesto sobre tramitación de documentos	48	10014	108	15.000,00		15.000,00	-	-	-	0%	15.000,00	100%
1	1	4	3	29	Impuesto sobre registro de documentos	30	9996	109	215.645,00		215.645,00	71.750,00	44.700,00	116.450,00	54%	99.195,00	46%
1	1	4	3	32	Espectáculos públicos con o sin boleta de entrada	30	9996	102	10.000,00		10.000,00	6.500,00	-	6.500,00	65%	3.500,00	35%
1	1	4	3	33	Licencias de construcción	30	9996	102	1.225.000,00		1.225.000,00	262.950,00	84.000,00	346.950,00	28%	878.050,00	72%
1	1	4	3	36	Instalación envasadora de gas y estaciones de combustib	56	10022	128	5.000,00		5.000,00	-	-	-	0%	5.000,00	100%
SUB-TOTAL									1.753.345,00	23.500,00	1.776.845,00	442.200,00	167.000,00	609.200,00	35%	1.167.645,00	66%



[Handwritten signature of Dr. Wiston Alvarez Arias]

DR. WISTON ALVAREZ ARIAS
Preparado por

[Handwritten signature of LC. Juan Evangelista Rodriguez J.]

LC. JUAN EVANGELISTA RODRIGUEZ J.
Revisado Por

[Handwritten signature of Sr. Alexander Rivas]

SR. ALEXANDER RIVAS
Aprobado por

AYUNTAMIENTO MUNICIPAL DE CASTAÑUELA
EJECUCION DE LOS INGRESOS Y FUENTES DE FINANCIAMIENTO
CORRESPONDIENTE AL TERCER - TRIMESTRE DEL AÑO 2021

CODIGO INSTITUCIONAL 7014

Clasificador de INGRESOS					CONCEPTO DIFINICION	Fuente de Financiamiento	Fuente Especifica	Organismo Financiador	Presupuesto			Percibido		% Devengado a la Fecha	Balance por percibir	% Balance Disponible	
Tipo	Objeto	Cuenta	Subcuenta	Auxiliar					Original	Modificaciones	Vigente	Acumulado Anterior	TRIMESTRE				A la Fecha
1	2	3	4	5	6	7	8	9	10	11	12	13	14	15	16		
1	1	4	3	42	Construcción: nichos, fosas y panteones	30	9996	102	3.000,00		3.000,00	1.500,00	-	1.500,00	50%	1.500,00	50%
1	1	4	3	44	Licencia para instalación telecomunicaciones				25.000,00	175.000,00	922.750,00	747.750,00	175.000,00	922.750,00	100%	-	0%
1	1	9			IMPUESTOS DIVERSOS				-	-	-	-	-	-		-	
1	1	9	1		IMPUESTOS DIVERSOS				-	-	-	-	-	-		-	
1	1	9	1	99	Otros impuestos diversos				75.000,00		75.000,00	72.000,00	1.000,00	73.000,00	97%	2.000,00	3%
1	4				TRANSFERENCIAS				-	-	-	-	-	-		-	
1	4	1	5		TRANSFERENCIAS CORRIENTES RECIBIDAS POR LOS AYUNTAMIENTOS				-	-	-	-	-	-		-	
1	4	1	5	03	Ordinaria según Ley	20	1955	100	15.198.917,00		15.198.917,00	7.285.954,03	3.618.918,00	10.904.872,03	72%	4.294.044,97	28%
1	4	1	5	04	Extraordinarias				-	-	-	-	-	-		-	
1	4	1	5	05	De Instituciones Públicas Descentralizadas y Autónomas No Financieras				-	50.000,00	50.000,00	-	50.000,00	50.000,00	100%	-	0%
1	4	2	5		TRANSFERENCIAS DE CAPITAL RECIBIDAS POR LOS AYUNTAMIENTOS				-	-	-	-	-	-		-	
1	4	2	5	03	Ordinaria según Ley (DE CAPITAL)	20	1955	100	10.132.611,00		10.132.611,00	4.993.910,00	2.533.152,00	7.527.062,00	74%	2.605.549,00	26%
1	4	2	5	04	Extraordinarias				-	-	-	-	-	-		-	
1	4	2	5	05	De Instituciones Públicas Descentralizadas y Autónomas no Financieras				-	350.000,00	350.000,00	-	350.000,00	350.000,00	100%	-	0%
SUB-TOTAL									25.434.528,00	575.000,00	26.732.278,00	13.101.114,03	6.728.070,00	19.829.184,03	78%	6.903.093,97	26%

DR. WISTON ALVAREZ ARIAS
Preparado por



LC. JUAN EVANGELISTA RODRIGUEZ J.
Revisado Por



SR. ALEXANDER RIVAS
Aprobado por

AYUNTAMIENTO MUNICIPAL DE CASTAÑUELA
EJECUCION DE LOS INGRESOS Y FUENTES DE FINANCIAMIENTO
CORRESPONDIENTE AL TERCER - TRIMESTRE DEL AÑO 2021

CODIGO INSTITUCIONAL **7014**

Clasificador de INGRESOS					CONCEPTO DIFINICION	Fuente de Financiamiento	Fuente Especifica	Organismo Financiador	Presupuesto			Percibido		% Devengado a la Fecha	Balance por percibir	% Balance Disponible	
Tipo	Objeto	Cuenta	Subcuenta	Auxiliar					Original	Modificaciones	Vigente	Acumulado Anterior	TRIMESTRE				A la Fecha
1	2	3	4	5	6	7	8	9	10	11	12	13	14	15	16		
1	5				INGRESOS POR CONTRAPRESTACION						-	-	-		-		
1	5	1			VENTAS DE BIENES Y SERVICIOS						-	-	-		-		
1	5	1	3		TASAS						-	-	-		-		
1	5	1	3	08	Pago mensuras catastrales p/ enajenación y arrend. de solares	30	9995	102	10.000,00		10.000,00	-	-	-	0%	10.000,00	100%
1	5	1	3	09	Tramitación de plano	30	9995	102	1.320,00		1.320,00	-	-	-	0%	1.320,00	100%
1	5	1	3	14	Inhumación y exhumación	30	9995	102	3.081,00		3.081,00	2.500,00	-	2.500,00	81%	581,00	19%
1	5	1	3	15	Expedición certificaciones	30	9995	102	383,00		383,00	-	-	-	0%	383,00	100%
1	5	1	3	16	Estudio de uso de suelo	30	9995	102	25.000,00		25.000,00	15.000,00	-	15.000,00	60%	10.000,00	40%
1	5	1	3	20	Recolección desechos sólidos	30	9995	102	35.500,00	1.595.300,00	1.630.800,00	35.350,00	1.595.450,00	1.630.800,00	100%	-	0%
1	5	1	3	27	Certificación de uso de suelo	30	9995	102	6.500,00		10.000,00	10.000,00	-	10.000,00	100%	-	0%
1	5	1	3	99	Otras tasas	30	9995	102	25.000,00		25.000,00	-	11.000,00	11.000,00	44%	14.000,00	56%
1	5	1	4		DERECHOS ADMINISTRATIVOS						-	-	-	-			
1	5	1	4	39	Casetas Fijas y móviles	30	9995	102	17.200,00		17.200,00	-	-	-	0%	17.200,00	100%
1	5	1	5		ARRENDAMIENTOS						-	-	-	-			
1	5	1	5	10	Nichos en cementerio	30	9995	102	15.000,00		15.000,00	-	-	-	0%	15.000,00	100%
1	5	1	5	16	Matanza y expendio de carnes	30	9995	102	5.000,00		5.000,00	-	-	-	0%	5.000,00	100%
1	5	1	5	19	Otros proventos				28.700,00		28.700,00	-	-	-	0%	28.700,00	100%
1	6				OTROS INGRESOS				-		-	-	-	-			
1	6	1			Rentas de la Propiedad				-		-	-	-	-			
1	6	1	3		ARRIENDO DE ACTIVOS TANGIBLES NO PRODUCIDOS				-		-	-	-	-			
1	6	1	3	05	Arrendamiento de solares	30	9998	102	37.775,00		37.775,00	-	-	-	0%	37.775,00	100%
1	6	1	3	07	Arrendamiento de terrenos en cementerios	30	9998	102	10.000,00		10.000,00	-	-	-	0%	10.000,00	100%
1	6	1	5		ACCESORIOS DE ARRIENDO DE ACTIVOS TANGIBLES				-		-	-	-	-			
1	6	1	5	04	Recargos, multas y sanciones s/ arriendos	30	9998	102	3.000,00		3.000,00	1.600,00	-	1.600,00	53%	1.400,00	47%
1	6	3			MULTAS Y SANCIONES				-		-	-	-	-			
1	6	3	1		MULTAS Y SANCIONES				-		-	-	-	-			
1	6	3	1	09	Pago tardío recolección desechos sólidos	30	9998	102	3.000,00		3.000,00	-	-	-	0%	3.000,00	100%
1	6	3	1	12	Multas por construcción ilegal	30	9998	102	3.000,00		3.000,00	-	-	-	0%	3.000,00	100%
SUB-TOTAL									229.459,00	1.595.300,00	1.828.259,00	64.450,00	1.606.450,00	1.670.900,00	728%	157.359,00	9%

DR. WISTON ALVAREZ ARIAS
Preparado por



LC. JUAN EVANGELISTA RODRIGUEZ J.
Revisado Por

SR. ALEXANDER RIVAS
Aprobado por

AYUNTAMIENTO MUNICIPAL DE CASTAÑUELA
EJECUCION DE LOS INGRESOS Y FUENTES DE FINANCIAMIENTO
CORRESPONDIENTE AL TERCER - TRIMESTRE DEL AÑO 2021

CODIGO INSTITUCIONAL **7014**

Clasificador de INGRESOS					CONCEPTO DIFINICION	Fuente de Financiamiento	Fuente Especifica	Organismo Financiador	Presupuesto			Percibido		% Devengado a la Fecha	Balance por percibir	% Balance Disponible	
Tipo	Objeto	Cuenta	Subcuenta	Auxiliar					Original	Modificaciones	Vigente	Acumulado Anterior	TRIMESTRE				A la Fecha
1	2	3	4	5	6	7	8	9	10	11	12	13	14	15	16		
1	6	4			INGRESOS DIVERSOS												
1	6	4	1		INGRESOS DIVERSOS												
1	7				VENTA DE ACTIVOS NO FINANCIEROS												
1	7	1			VENTA DE ACTIVOS FLJOS												
1	7	4			VENTAS DE TERRENOS												
1	7	4	3		Ventas de Terrenos en Cementerios	30	9998	102	113.324,00		113.324,00	47.500,00	17.500,00	65.000,00	57%	48.324,00	43%
3					FUENTE FINANCIERA						-						
3	1				DISMINUCIÓN DE ACTIVOS FINANCIEROS						-						
3	1	1			DISMINUCIÓN DE ACTIVOS FINANCIEROS CORRIENTES						-						
3	1	1	1	01	Disminución de disponibilidades						-						
3	1	1	1	01	Disminución de disponibilidades internas				-		443.086,85	443.086,00	-	443.086,00	100%	0,85	0%
SUB-TOTAL									113.324,00	0,00	556.410,85	490.586,00	17.500,00	508.086,00	91%	48.324,85	9%
TOTAL GENERAL INGRESOS									27.530.656,00	2.193.800,00	30.893.792,85	14.098.350,03	8.519.020,00	22.617.370,03	73%	8.276.422,82	27%



DR. WISTON ALVAREZ ARIAS
Preparado por




LC. JUAN EVANGELISTA RODRIGUEZ J.
Revisado Por




SR. ALEXANDER RIVAS
Aprobado por

NOMBRE DE LA ENTIDAD MUNICIPAL DE CASTAÑUELA
EJECUCIÓN TRIMESTRAL DE LOS GASTOS Y APLICACIONES FINANCIERAS POR DESTINO DE FONDOS Y ESTRUCTURA PROGRAMÁTICA
CORRESPONDIENTE AL SEGUNDO - TRIMESTRE DEL AÑO 2021

CÓDIGO INSTITUCIONAL **7014**

Cuenta Bancaria No. 060-201012-8

Destino de Fondos	Partidas No Asignadas a Prog	Estructura Programática					Clasificador del Gasto					Denominación del Gasto	FUNCION	Fuente de Financiamiento	Fuente Específica	Organismo Financiador	Presupuesto			Devengado			% Devengado a la Fecha	Balance Disponible	% Balance Disponible
		Prog	Proyecto	Act/Obr/a	Código SNIP	Tipo	Objeto	Cuenta	Subcuenta	Auxiliar	Original						Modificaciones	Vigente	Acumulado Anterior	Trimestre	A la Fecha				
1	2	3	4	5	6	7	8	9	10	11	12	13	14	15	16	17	18 = 16 + 17	19	20	22 = 21 / 18	22 = 21 / 18	26 = (20-25)	24 = 23 / 18		
P	01										NORMA POLITICA Y ADM. MUNICIPAL														
P				01							NORMAS Y SEGUIMIENTOS	1101	20	1955	100	2,472,770.00	-	2,443,260.00	1,110,843.10	561,979.14	1,672,822.24	68%	770,437.76	32%	
P						2	1				REMUNERACIONES Y CONTRIBUCIONES		20	1955	100	2,472,770.00	-	2,443,260.00	1,110,843.10	561,979.14	1,672,822.24	68%	770,437.76	32%	
P						2	1	1			REMUNERACIONES		20	1955	100	2,336,100.00	-	2,336,100.00	1,064,763.10	538,939.14	1,603,702.24	69%	732,397.76	31%	
P						2	1	1	1	01	Sueldos fijos		20	1955	100	2,156,400.00		2,156,400.00	1,064,763.10	538,939.14	1,603,702.24	74%	552,697.76	26%	
P						2	1	1	4		Sueldo anual no.13		20	1955	100	179,700.00	-	179,700.00	-	-	-	0%	179,700.00	100%	
P						2	1	1	4	01	Sueldo anual no.13		20	1955	100	179,700.00		179,700.00	-	-	-	0%	179,700.00	100%	
P						2	1	3			DIETAS Y GASTOS DE REPRESENTACION		20	1955	100	107,160.00	-	107,160.00	46,080.00	23,040.00	69,120.00	65%	38,040.00	35%	
P						2	1	3	1		Dietas		20	1955	100	15,000.00	-	15,000.00	-	-	-	0%	15,000.00	100%	
P						2	1	3	1	01	Dietas en el país		20	1955	100	15,000.00		15,000.00	-	-	-	0%	15,000.00	100%	
P						2	1	3	1	02	Dietas en el exterior		20	1955	100			-							
P						2	1	3	2		Gastos de representación		20	1955	100	92,160.00	-	92,160.00	46,080.00	23,040.00	69,120.00	75%	23,040.00	25%	
P						2	1	3	2	01	Gastos de representación en el país		20	1955	100	92,160.00		92,160.00	46,080.00	23,040.00	69,120.00	75%	23,040.00	25%	
P						2	1	5			CONTRIBUCIONES A LA SEGURIDAD SOCIAL		20	1955	100	29,510.00	-	-	-	-	-	-	-	-	
P						2	1	5	1		Contribuciones al seguro de salud		20	1955	100	13,550.00	-	-	-	-	-	-	-	-	
P						2	1	5	1	01	Contribuciones al seguro de salud		20	1955	100	13,550.00		-	-	-	-	-	-	0.00	
P						2	1	5	2		Contribuciones al seguro de pensiones		20	1955	100	13,660.00	-	-	-	-	-	-	-	-	
P						2	1	5	2	01	Contribuciones al seguro de pensiones		20	1955	100	13,660.00		-	-	-	-	-	-	0.00	
P						2	1	5	3		Contribuciones al seguro de riesgo laboral		20	1955	100	2,300.00	-	-	-	-	-	-	-	-	
P						2	1	5	3	01	Contribuciones al seguro de riesgo laboral		20	1955	100	2,300.00		-	-	-	-	-	-	0.00	



DR. WINSTON ALVARE
ALCALDE



LC. JUAN EVANGELISTA RODRIGUEZ
CONTRALOR




SR. JUAN ALEXANER RIVAS
Apr TESORERO

NOMBRE DE LA ENTIDAD MUNICIPAL DE CASTAÑUELA
EJECUCIÓN TRIMESTRAL DE LOS GASTOS Y APLICACIONES FINANCIERAS POR DESTINO DE FONDOS Y ESTRUCTURA PROGRAMATICA
CORRESPONDIENTE AL SEGUNDO - TRIMESTRE DEL AÑO 2021

CÓDIGO INSTITUCIONAL 7014

Cuenta Bancaria No. 060-201012-8

Destino de Fondos	Partidas No Asignadas	Estructura Programática				Clasificador del Gasto					Denominación del Gasto	FUNCION	Fuente de Financiamiento	Fuente Específica	Organismo Financiador	Presupuesto			Devengado			% Devengado a la Fecha	Balance Disponible	% Balance Disponible
		Prog	Proyecto	Act/Obr a	Código SNIP	Tipo	Objeto	Cuenta	Subcuenta	Auxiliar						Original	Modificaciones	Vigente	Acumulado Anterior	Trimestre	A la Fecha			
1	2	3	4	5	6	7	8	9	10	11	12	13	14	15	16	17	18 = 16 + 17	19	20	22 = 21 / 18	22 = 21 / 18	26 = (20-25)	24 = 23 / 18	
P		01									NORMA POLITICA Y ADM. MUNICIPAL													
P				02							CONTROL Y FISCALIZACION DE LA GESTION MUNICIPAL	1101	20	1955	100	143,000.00	-	143,000.00	66,000.00	33,000.00	99,000.00	69%	44,000.00	31%
P						2	1				REMUNERACIONES Y CONTRIBUCIONES		20	1955	100	143,000.00	-	143,000.00	66,000.00	33,000.00	99,000.00	69%	44,000.00	31%
P						2	1	1			REMUNERACIONES		20	1955	100	132,000.00	-	132,000.00	66,000.00	33,000.00	99,000.00	75%	33,000.00	25%
P						2	1	1	1	01	Sueldos fijos		20	1955	100	132,000.00		132,000.00	66,000.00	33,000.00	99,000.00	75%	33,000.00	25%
P						2	1	1	4		Sueldo anual no.13		20	1955	100	11,000.00	-	11,000.00	-	-	-	0%	11,000.00	100%
P						2	1	1	4	01	Sueldo anual no.13		20	1955	100	11,000.00		11,000.00	-	-	-	0%	11,000.00	100%

DR. WINSTON ALVARE
ALCALDE

LC. JUAN EVANGELISTA RODRIGUEZ
CONTRALOR



SR. JUAN ALEXANER RIVAS
Apr TESORERO

NOMBRE DE LA ENTIDAD MUNICIPAL DE CASTAÑUELA
EJECUCIÓN TRIMESTRAL DE LOS GASTOS Y APLICACIONES FINANCIERAS POR DESTINO DE FONDOS Y ESTRUCTURA PROGRAMÁTICA
CORRESPONDIENTE AL SEGUNDO - TRIMESTRE DEL AÑO 2021

CÓDIGO INSTITUCIONAL 7014

Cuenta Bancaria No. 060-201012-8

Destino de Fondos	Partidas No Asignadas a Prog	Estructura Programática				Clasificador del Gasto					Denominación del Gasto	FUNCION	Fuente de Financiamiento	Fuente Específica	Organismo Financiador	Presupuesto			Devengado			% Devengado a la Fecha	Balance Disponible	% Balance Disponible
		Prog	Proyecto	Act/Obr/Proy	Código SNIP	Tipo	Objeto	Cuenta	Subcuenta	Auxiliar						Original	Modificaciones	Vigente	Acumulado Anterior	Trimestre	A la Fecha			
1	2	3	4	5	6	7	8	9	10	11	12	13	14	15	16	17	18 = 16 + 17	19	20	22 = 21 / 18	22 = 21 / 18	26=(20-25)	24 = 23 / 18	
P	01										NORMA POLITICA Y ADM. MUNICIPAL													
P			03								ADMINISTRACION MUNICIPAL	1101	20	1955	100	3,105,608.50	448,450.00	3,816,019.03	1,676,536.66	1,198,509.55	2,875,046.21	75%	940,972.82	25%
P						2	1				REMUNERACIONES Y CONTRIBUCIONES		20	1955	100	2,845,608.50	448,450.00	3,556,019.03	1,549,500.00	1,111,000.00	2,660,500.00	75%	895,519.03	25%
P						2	1	1			REMUNERACIONES		20	1955	100	2,584,604.00	488,450.00	3,388,019.03	1,069,000.00	1,069,000.00	2,534,500.00	75%	853,519.03	25%
P						2	1	1	1	01	Sueldos fijos		20	1955	100	2,232,000.00	-66,604.00	2,165,396.00	1,069,000.00	540,500.00	1,609,500.00	74%	555,896.00	26%
P						2	1	1	2		Remuneraciones al personal con carácter transitorio					166,604.00	555,054.00	1,036,623.03	396,500.00	528,500.00	925,000.00	89%	111,623.03	11%
P						2	1	1	2	01	Sueldos al personal contratado e igualado					66,604.00	-	66,604.00	50,000.00	50,000.00	50,000.00	75%	16,604.00	25%
P						2	1	1	2	06	Sueldos al personal contratado e igualado					100,000.00	250,000.00	250,000.00	250,000.00	250,000.00	250,000.00	100%	0.00	0%
P						2	1	1	2	06	Jornales		20	1955	100	100,000.00	106,604.00	360,406.53	247,625.00	99,500.00	347,125.00	96%	13,281.53	4%
						2	1	1	2	06	Jornales		30	9996	102	-	49,625.00	209,912.50	148,000.00	-	148,000.00	71%	61,912.50	29%
						2	1	1	2	06	Jornales		30	9996	102	-	148,825.00	149,700.00	875.00	129,000.00	129,875.00	87%	19,825.00	13%
P						2	1	1	4		Sueldo anual no.13		20	1955	100	186,000.00	-	186,000.00	-	-	-	0%	186,000.00	100%
P						2	1	1	4	01	Sueldo anual no.13		20	1955	100	186,000.00	-	186,000.00	-	-	-	0%	186,000.00	100%
P						2	1	3			DIETAS Y GASTOS DE REPRESENTACION		20	1955	100	208,000.00	-40,000.00	168,000.00	84,000.00	42,000.00	126,000.00	75%	42,000.00	25%
P						2	1	3	1		Dietas		20	1955	100	25,000.00	-25,000.00	-	-	-	-	-	-	-
P						2	1	3	1	01	Dietas en el país		20	1955	100	25,000.00	-25,000.00	-	-	-	-	-	0.00	-
P						2	1	3	2		Gastos de representación		20	1955	100	183,000.00	-15,000.00	168,000.00	84,000.00	42,000.00	126,000.00	75%	42,000.00	25%
P						2	1	3	2	01	Gastos de representación en el país		20	1955	100	168,000.00	-	168,000.00	84,000.00	42,000.00	126,000.00	75%	42,000.00	25%
P						2	1	3	2	02	Gastos de representación en el exterior					15,000.00	-15,000.00	-	-	-	-	#DIV/0!	0.00	#DIV/0!
P						2	1	5			CONTRIBUCIONES A LA SEGURIDAD SOCIAL		20	1955	100	53,004.50	-	-	-	-	-	-	-	-
P						2	1	5	1		Contribuciones al seguro de salud		20	1955	100	23,286.50	-	-	-	-	-	-	-	-
P						2	1	5	1	01	Contribuciones al seguro de salud		20	1955	100	23,286.50	-	-	-	-	-	-	-	0.00
P						2	1	5	2		Contribuciones al seguro de pensiones		20	1955	100	23,396.50	-	-	-	-	-	-	-	-
P						2	1	5	2	01	Contribuciones al seguro de pensiones		20	1955	100	23,396.50	-	-	-	-	-	-	-	0.00
P						2	1	5	3		Contribuciones al seguro de riesgo laboral		20	1955	100	6,321.50	-	-	-	-	-	-	-	-
P						2	1	5	3	01	Contribuciones al seguro de riesgo laboral		20	1955	100	6,321.50	-	-	-	-	-	-	-	0.00
P						2	2				CONTRATACIÓN DE SERVICIOS		20	1955	100	260,000.00	-	260,000.00	127,036.66	87,509.55	214,546.21	83%	45,453.79	17%
P						2	2	3			VIÁTICOS		20	1955	100	240,000.00	-	240,000.00	120,000.00	60,000.00	180,000.00	75%	60,000.00	25%
P						2	2	3	1		Viáticos dentro del país		20	1955	100	240,000.00	-	240,000.00	120,000.00	60,000.00	180,000.00	75%	60,000.00	25%
P						2	2	3	1	01	Viáticos dentro del país		20	1955	100	240,000.00	-	240,000.00	120,000.00	60,000.00	180,000.00	75%	60,000.00	25%
P						2	2	8			OTROS SERVICIOS NO INCLUIDOS EN CONCEPTOS ANTERIORES		20	1955	100	20,000.00	-	20,000.00	7,036.66	27,509.55	34,546.21	173%	-14,546.21	-73%
P						2	2	8	2		Comisiones y gastos bancarios		20	1955	100	20,000.00	-	20,000.00	7,036.66	27,509.55	34,546.21	173%	-14,546.21	-73%
P						2	2	8	2	01	Comisiones y gastos bancarios		20	1955	100	20,000.00	-	20,000.00	7,036.66	27,509.55	34,546.21	173%	-14,546.21	-73%

NOMBRE DE LA ENTIDAD MUNICIPAL DE CASTAÑUELA
EJECUCIÓN TRIMESTRAL DE LOS GASTOS Y APLICACIONES FINANCIERAS POR DESTINO DE FONDOS Y ESTRUCTURA PROGRAMATICA
CORRESPONDIENTE AL SEGUNDO - TRIMESTRE DEL AÑO 2021

CÓDIGO INSTITUCIONAL 7014

Cuenta Bancaria No. 060-201012-8

Destino de Fondos	Partidas No Asignadas a Prog	Estructura Programática				Clasificador del Gasto					Denominación del Gasto	FUNCION	Fuente de Financiamiento	Fuente Específica	Organismo Financiador	Presupuesto			Devengado			% Devengado a la Fecha	Balance Disponible	% Balance Disponible
		Prog	Proyecto	Act/Obr a	Código SNIP	Tipo	Objeto	Cuenta	Subcuenta	Auxiliar						Original	Modificaciones	Vigente	Acumulado Anterior	Trimestre	A la Fecha			
1	2	3	4	5	6	7	8	9	10	11	12	13	14	15	16	17	18 = 16 + 17	19	20	22 = 21 / 18	22 = 21 / 18	26=(20-25)	24 = 23 / 18	
P	01										NORMA POLITICA Y ADM. MUNICIPAL													
P				04							SERVICIOS ADM. Y FINANCIEROS	1102	20	1955	100	961,930.50	-	991,455.90	464,400.00	231,000.00	695,400.00	70%	296,055.90	30%
P						2	1				REMUNERACIONES Y CONTRIBUCIONES		20	1955	100	943,930.50	-	917,055.90	426,000.00	213,000.00	639,000.00	70%	278,055.90	30%
P						2	1	1			REMUNERACIONES		20	1955	100	910,000.00	-	910,000.00	426,000.00	213,000.00	639,000.00	70%	271,000.00	30%
P						2	1	1	1	01	Sueldos fijos		20	1955	100	840,000.00		840,000.00	426,000.00	213,000.00	639,000.00	76%	201,000.00	24%
P						2	1	1	4		Sueldo anual no.13		20	1955	100	70,000.00	-	70,000.00	-	-	-	0%	70,000.00	100%
P						2	1	1	4	01	Sueldo anual no.13		20	1955	100	70,000.00		70,000.00	-	-	-	0%	70,000.00	100%
P						2	1	2			SOBRESUELDOS					7,055.90	-	7,055.90	-	-	-	0%	7,055.90	100%
P						2	1	2	2		Compensación					7,055.90	-	7,055.90	-	-	-	0%	7,055.90	100%
P						2	1	2	2	01	Compensación por gastos de alimentacion					7,055.90		7,055.90	-	-	-	0%	7,055.90	100%
P						2	1	5			CONTRIBUCIONES A LA SEGURIDAD SOCIAL		20	1955	100	26,874.60	-	-	-	-	-	-	-	-
P						2	1	5	1		Contribuciones al seguro de salud		20	1955	100	11,789.40	-	-	-	-	-	-	-	-
P						2	1	5	1	01	Contribuciones al seguro de salud		20	1955	100	11,789.40		-	-	-	-	-	-	0.00
P						2	1	5	2		Contribuciones al seguro de pensiones		20	1955	100	11,895.20	-	-	-	-	-	-	-	-
P						2	1	5	2	01	Contribuciones al seguro de pensiones		20	1955	100	11,895.20		-	-	-	-	-	-	0.00
P						2	1	5	3		Contribuciones al seguro de riesgo laboral		20	1955	100	3,190.00	-	-	-	-	-	-	-	-
P						2	1	5	3	01	Contribuciones al seguro de riesgo laboral		20	1955	100	3,190.00		-	-	-	-	-	-	0.00
P						2	2				CONTRATACIÓN DE SERVICIOS		20	1955	100	18,000.00	-	74,400.00	38,400.00	18,000.00	56,400.00	76%	18,000.00	24%
P						2	2	3			VIÁTICOS		20	1955	100	18,000.00	-	74,400.00	38,400.00	18,000.00	56,400.00	76%	18,000.00	24%
P						2	2	3	1		Viáticos dentro del país		20	1955	100	18,000.00	-	74,400.00	38,400.00	18,000.00	56,400.00	76%	18,000.00	24%
P						2	2	3	1	01	Viáticos dentro del país		20	1955	100	18,000.00		74,400.00	38,400.00	18,000.00	56,400.00	76%	18,000.00	24%

DR. WINSTON ALVARE
ALCALDE

L.C. JUAN EVANGELISTA RODRIGUEZ
CONTRALOR




SR. JUAN ALEXANER RIVAS
Apr TESORERO

NOMBRE DE LA ENTIDAD MUNICIPAL DE CASTAÑUELA
EJECUCIÓN TRIMESTRAL DE LOS GASTOS Y APLICACIONES FINANCIERAS POR DESTINO DE FONDOS Y ESTRUCTURA PROGRAMATICA
CORRESPONDIENTE AL SEGUNDO - TRIMESTRE DEL AÑO 2021

CÓDIGO INSTITUCIONAL 7014

Cuenta Bancaria No. 060-201012-8

Destino de Fondos	Partidas No Asignadas a Prog	Estructura Programática				Clasificador del Gasto					Denominación del Gasto	FUNCION	Fuente de Financiamiento	Fuente Especifica	Organismo Financiador	Presupuesto			Devengado			% Devengado a la Fecha	Balance Disponible	% Balance Disponible
		Prog	Proyecto	Act/Obr a	Codigo SNIP	Tipo	Objeto	Cuenta	Subcuenta	Auxiliar						Original	Modificaciones	Vigente	Acumulado Anterior	Trimestre	A la Fecha			
1	2	3	4	5	6	7	8	9	10	11	12		13	14	15	16	17	18 = 16 + 17	19	20	22 = 21 / 18	22 = 21 / 18	26=(20-25)	24 = 23 / 18
P	01										NORMA, POLITICA Y ADM. MUNICIPAL													
P				05							GESTION URBANA, PLANEACION Y REGULACION USO DE SUELO	1102	20	1955	100	199,355.00	-	195,000.00	90,000.00	45,000.00	135,000.00	69%	60,000.00	31%
P						2	1				REMUNERACIONES Y CONTRIBUCIONES		20	1955	100	199,355.00	-	195,000.00	90,000.00	45,000.00	135,000.00	69%	60,000.00	31%
P						2	1	1			REMUNERACIONES		20	1955	100	180,000.00	-	180,000.00	90,000.00	45,000.00	135,000.00	75%	45,000.00	25%
P						2	1	1	1	01	Sueldos fijos		20	1955	100	180,000.00		180,000.00	90,000.00	45,000.00	135,000.00	75%	45,000.00	25%
P						2	1	1	4		Sueldo anual no.13		20	1955	100	15,000.00	-	15,000.00	-	-	-	0%	15,000.00	100%
P						2	1	1	4	01	Sueldo anual no.13		20	1955	100	15,000.00		15,000.00	-	-	-	0%	15,000.00	100%
P						2	1	5			CONTRIBUCIONES A LA SEGURIDAD SOCIAL		20	1955	100	4,355.00	-	-	-	-	-	-	-	-
P						2	1	5	1		Contribuciones al seguro de salud		20	1955	100	1,680.00	-	-	-	-	-	-	-	-
P						2	1	5	1	01	Contribuciones al seguro de salud		20	1955	100	1,680.00		-	-	-	-	-	-	0.00
P						2	1	5	2		Contribuciones al seguro de pensiones		20	1955	100	1,695.00	-	-	-	-	-	-	-	-
P						2	1	5	2	01	Contribuciones al seguro de pensiones		20	1955	100	1,695.00		-	-	-	-	-	-	0.00
P						2	1	5	3		Contribuciones al seguro de riesgo laboral		20	1955	100	980.00	-	-	-	-	-	-	-	-
P						2	1	5	3	01	Contribuciones al seguro de riesgo laboral		20	1955	100	980.00		-	-	-	-	-	-	0.00
TOTAL GENERAL FONDOS PERSONALES																6,882,664.00	448,450.00	7,588,734.93	3,407,779.76	2,069,488.69	5,477,268.45	72%	2,111,466.48	28%



DR. WINSTON ALVARE
ALCALDE



L.C. JUAN EVANGELISTA RODRIGUEZ
CONTRALOR





SR. JUAN ALEXANER RIVAS
Apr TESORERO

AYUNTAMIENTO MUNICIPAL DE CASTAÑUELA
EJECUCIÓN TRIMESTRAL DE LOS GASTOS Y APLICACIONES FINANCIERAS POR DESTINO DE FONDOS Y ESTRUCTURA PROGRAMÁTICA
CORRESPONDIENTE AL TRIMESTRE - TRIMESTRE DEL AÑO 2021

CÓDIGO INSTITUCIONAL **7014**

Cuenta Bancaria No. 060-400023-5

Destino de Fondos	Partidas No Asign a Prog	Estructura Programática				Clasificador del Gasto					Denominación del Gasto	Fuente de Financiamiento	Fuente Específica	Organismo Financiador	Presupuesto			Devengado			% Devengado a la Fecha	Balance Disponible	% Balance Disponible		
		Prog	Proyecto	Act/Obra	Código SNIP	Tipo	Objeto	Cuenta	Subcuenta	Auxiliar					Funcion	Original	Modificaciones	Vigente	Acumulado Anterior	Trimestre				A la Fecha	
1	2	3	4	5	6	7	8	9	10	11	12	13	14	15	16	17	18 = 16 + 17	19	20	22 = 21 / 18	22 = 21 / 18	26=(20-25)	24 = 23 / 18		
S		01									NORMA POLITICA Y ADM. MUNICIPAL														
S				03							ADMINISTRACION MUNICIPAL	1101	20	1955	100	2,117,621.38	616,260.00	3,281,796.80	1,377,235.16	688,534.60	2,065,769.76	63%	1,216,027.04	37%	
S						2	1				REMUNERACIONES Y CONTRIBUCIONES		20	1955	100	389,512.60	541,260.00	1,254,647.80	540,750.00	365,760.00	906,510.00	72%	348,137.80	28%	
S						2	1	1			REMUNERACIONES		20	1955	100	253,500.00	-	253,500.00	117,000.00	58,500.00	175,500.00	69%	78,000.00	31%	
S						2	1	1	1	01	Sueldos fijos		20	1955	100	234,000.00	-	234,000.00	117,000.00	58,500.00	175,500.00	75%	58,500.00	25%	
S						2	1	1	2		Remuneraciones al personal con carácter transitorio					100,000.00	541,260.00	965,135.20	423,750.00	307,260.00	731,010.00	76%	234,125.20	24%	
S						2	1	1	2	01	Sueldos al personal contratado e igualado					50,000.00	-	-	-	0.00	-	0.00	0%	0.00	0%
S						2	1	1	2	01	Sueldos al personal contratado e igualado		30	9995	102	-	151,260.00	151,260.00	-	151,260.00	151,260.00	100%	-	0%	
S						2	1	1	2	06	Jornales					50,000.00	140,000.00	563,875.20	423,750.00	140,000.00	563,750.00	100%	125.20	0%	
S						2	1	1	2	06	Jornales		30	9995	102	-	250,000.00	250,000.00	-	16,000.00	16,000.00	6%	234,000.00	94%	
S						2	1	1	4		Sueldo anual no.13		20	1955	100	19,500.00	-	19,500.00	-	-	-	0%	19,500.00	100%	
S						2	1	1	4	01	Sueldo anual no.13		20	1955	100	19,500.00	-	19,500.00	-	-	-	0%	19,500.00	100%	
S						2	1	5			CONTRIBUCIONES A LA SEGURIDAD SOCIAL		20	1955	100	36,012.60	-	36,012.60	-	-	-	0%	36,012.60	100%	
S						2	1	5	1		Contribuciones al seguro de salud		20	1955	100	16,590.60	-	16,590.60	-	-	-	0%	16,590.60	100%	
S						2	1	5	1	01	Contribuciones al seguro de salud		20	1955	100	16,590.60	-	16,590.60	-	0.00	-	0%	16,590.60	100%	
S						2	1	5	2		Contribuciones al seguro de pensiones		20	1955	100	16,614.00	-	16,614.00	-	-	-	0%	16,614.00	100%	
S						2	1	5	2	01	Contribuciones al seguro de pensiones		20	1955	100	16,614.00	-	16,614.00	-	0.00	-	0%	16,614.00	100%	
S						2	1	5	3		Contribuciones al seguro de riesgo laboral		20	1955	100	2,808.00	-	2,808.00	-	-	-	0%	2,808.00	100%	
S						2	1	5	3	01	Contribuciones al seguro de riesgo laboral		20	1955	100	2,808.00	-	2,808.00	-	0.00	-	0%	2,808.00	100%	

DR. WINSTON ALVARE
Preparado por

LC. JUAN EVANGELISTA RODRIGUEZ
Revisado Por



SR. JUAN ALEXANER RIVAS
Aprobado por

AYUNTAMIENTO MUNICIPAL DE CASTAÑUELA
EJECUCIÓN TRIMESTRAL DE LOS GASTOS Y APLICACIONES FINANCIERAS POR DESTINO DE FONDOS Y ESTRUCTURA PROGRAMÁTICA
CORRESPONDIENTE AL TRIMESTRE - TRIMESTRE DEL AÑO 2021

CÓDIGO INSTITUCIONAL **7014**

Cuenta Bancaria No. 060-400023-5

Destino de Fondos	Partidas No Asign a Prog	Estructura Programática				Clasificador del Gasto					Denominación del Gasto	FUNCION	Fuente de Financiamiento	Fuente Específica	Organismo Financiador	Presupuesto			Devengado			% Devengado a la Fecha	Balance Disponible	% Balance Disponible
		Prog	Proyecto	Act/Obra	Código SNIP	Tipo	Objeto	Cuenta	Subcuenta	Auxiliar						Original	Modificaciones	Vigente	Acumulado Anterior	Trimestre	A la Fecha			
1	2	3	4	5	6	7	8	9	10	11	12	13	14	15	16	17	18 = 16 + 17	19	20	22 = 21 / 18	22 = 21 / 18	26=(20-25)	24 = 23 / 18	
S	01										NORMA POLITICA Y ADM. MUNICIPAL													
S				03							ADMINISTRACION MUNICIPAL	1101	20	1955	100	1,728,108.78	75,000.00	2,027,149.00	836,485.16	322,774.60	1,159,259.76	67%	867,889.24	43%
S						2	2				CONTRATACIÓN DE SERVICIOS		20	1955	100	897,788.78	55,000.00	950,829.00	365,945.16	206,057.94	572,003.10	64%	378,825.90	40%
S						2	2	1			SERVICIOS BASICOS		20	1955	100	49,499.00	25,000.00	114,499.00	64,419.61	27,964.97	92,384.58	187%	22,114.42	19%
S						2	2	1	2		Servicios telefónico de larga distancia	20	1955	100	-	-	-	-	-	-	-	-	-	-
S						2	2	1	2	01	Servicios telefónico de larga distancia	20	1955	100	-	-	-	-	-	-	-	-	-	
S						2	2	1	3		Teléfono local	20	1955	100	15,500.00	25,000.00	80,500.00	53,782.16	19,173.16	72,955.32		7,544.68	9%	
S						2	2	1	3	01	Teléfono local	20	1955	100	15,500.00	25,000.00	80,500.00	53,782.16	19,173.16	72,955.32		7,544.68	9%	
S						2	2	1	5		Servicio de internet y televisión por cable	20	1955	100	16,784.00	-	16,784.00	5,027.45	7,891.81	12,919.26	77%	3,864.74	23%	
S						2	2	1	5	01	Servicio de internet y televisión por cable	20	1955	100	16,784.00	-	16,784.00	5,027.45	7,891.81	12,919.26	77%	3,864.74	23%	
S						2	2	1	6		Electricidad	20	1955	100	2,215.00	-	2,215.00	-	-	-	0%	2,215.00	100%	
S						2	2	1	6	01	Energía eléctrica	20	1955	100	2,215.00	-	2,215.00	-	0.00	-	0%	2,215.00	100%	
S						2	2	1	6	02	Electricidad no cortable	20	1955	100	-	-	-	-	-	-	-	-	-	
S						2	2	1	7		Agua	20	1955	100	15,000.00	-	15,000.00	5,610.00	900.00	6,510.00	43%	8,490.00	57%	
S						2	2	1	7	01	Agua	20	1955	100	15,000.00	-	15,000.00	5,610.00	900.00	6,510.00	43%	8,490.00	57%	
S						2	2	2			PUBLICIDAD IMPRESION Y ENCUADERNACION	20	1955	100	58,266.78	25,000.00	159,307.00	91,750.00	55,000.00	146,750.00	252%	12,557.00	8%	
S						2	2	2	1		Publicidad y propaganda	20	1955	100	44,708.78	25,000.00	145,749.00	91,750.00	55,000.00	146,750.00	328%	1,001.00	-1%	
S						2	2	2	1	01	Publicidad y propaganda	20	1955	100	44,708.78	25,000.00	95,749.00	70,750.00	26,000.00	96,750.00	216%	1,001.00	-1%	
S						2	2	2	1	02	Publicidad y propaganda	30	9996	102	-	50,000.00	21,000.00	29,000.00	50,000.00	#DIV/0!	-	0%		
S						2	2	2	2		Impresión y encuadernación	20	1955	100	13,558.00	-	13,558.00	-	-	-	0%	13,558.00	100%	
S						2	2	2	2	01	Impresión y encuadernación	20	1955	100	13,558.00	-	13,558.00	-	-	-	0%	13,558.00	100%	
S						2	2	4			TRANSPORTE Y ALMACENAJE	20	1955	100	16,442.00	-	16,442.00	-	-	-	0%	16,442.00	100%	
S						2	2	4	1		Pasajes	20	1955	100	16,442.00	-	16,442.00	-	-	-	0%	16,442.00	100%	
S						2	2	4	1	01	Pasajes	20	1955	100	16,442.00	-	16,442.00	-	-	-	0%	16,442.00	100%	
S						2	2	5			ALQUILERES Y RENTAS	20	1955	100	258,000.00	-	258,000.00	111,800.00	42,000.00	153,800.00	60%	104,200.00	40%	
S						2	2	5	1		Alquileres y rentas de edificios y locales	20	1955	100	198,000.00	-	198,000.00	110,000.00	42,000.00	152,000.00		46,000.00		
S						2	2	5	1	01	Alquileres y rentas de edificios y locales	20	1955	100	198,000.00	-	198,000.00	110,000.00	42,000.00	152,000.00		46,000.00		
S						2	2	5	4		Alquileres de equipos de transporte, tracción y elevación	20	1955	100	25,000.00	-	25,000.00	-	-	-	0%	25,000.00	100%	
S						2	2	5	4	01	Alquileres de equipos de transporte, tracción y elevación	20	1955	100	25,000.00	-	25,000.00	-	-	-	0%	25,000.00	100%	
S						2	2	5	7		Alquileres de equipos de construcción y movimiento de tierras	20	1955	100	25,000.00	-	25,000.00	-	-	-	0%	25,000.00	100%	
S						2	2	5	7	01	Alquileres de equipos de construcción y movimiento de tierras	20	1955	100	25,000.00	-	25,000.00	-	-	-	0%	25,000.00	100%	
S						2	2	5	8		Otros alquileres	20	1955	100	10,000.00	-	10,000.00	1,800.00	-	1,800.00	18%	8,200.00	82%	
S						2	2	5	8	01	Otros alquileres	20	1955	100	10,000.00	-	10,000.00	1,800.00	-	1,800.00	18%	8,200.00	82%	

DR. WINSTON ALVARE
Preparado por

LC. JUAN EVANGELISTA RODRIGUEZ
Revisado Por

SR. JUAN ALEXANDER RIVAS
Aprobado por

AYUNTAMIENTO MUNICIPAL DE CASTAÑUELA
EJECUCIÓN TRIMESTRAL DE LOS GASTOS Y APLICACIONES FINANCIERAS POR DESTINO DE FONDOS Y ESTRUCTURA PROGRAMATICA
CORRESPONDIENTE AL TRIMESTRE - TRIMESTRE DEL AÑO 2021

CÓDIGO INSTITUCIONAL **7014**

Cuenta Bancaria No. 060-40023-5

Destino de Fondos	Partidas No Asign a Prog	Estructura Programática				Clasificador del Gasto					Denominación del Gasto	FUNCION	Fuente de Financiamiento	Fuente Especifica	Organismo Financiador	Presupuesto			Devengado			% Devengado a la Fecha	Balance Disponible	% Balance Disponible
		Prog	Proyecto	Act/Obra	Codigo SNIP	Tipo	Objeto	Cuenta	Subcuenta	Auxiliar						Original	Modificaciones	Vigente	Acumulado Anterior	Trimestre	A la Fecha			
1	2	3	4	5	6	7	8	9	10	11	12	13	14	15	16	17	18 = 16 + 17	19	20	22 = 21 / 18	22 = 21 / 18	26=(20-25)	24 = 23 / 18	
S		01									NORMA POLITICA Y ADM. MUNICIPAL													
S				03							ADMINISTRACION MUNICIPAL	1101												
S						2	2	6			SEGUROS	20	1955	100	25,000.00	5,000.00	30,000.00	-	30,000.00	30,000.00	120%	-	0%	
S						2	2	6	2		Seguro de bienes muebles	20	1955	100	25,000.00	5,000.00	30,000.00	-	30,000.00	30,000.00	120%	-	0%	
S						2	2	6	2	01	Seguro de bienes muebles	20	1955	100	25,000.00	5,000.00	30,000.00	-	30,000.00	30,000.00	120%	-	0%	
S						2	2	7			SERVICIOS DE CONSERVACION, REPARACIONES MENORES E	20	1955	100	65,105.00	-	65,105.00	18,800.00	-	18,800.00	29%	46,305.00	71%	
S						2	2	7	1		Contratación de obras menores	20	1955	100	50,000.00	-	50,000.00	17,600.00	-	17,600.00	35%	32,400.00	65%	
S						2	2	7	1	01	Obras Menores en edificaciones	20	1955	100	-	-	-	-	-	-	#DIV/0!	-	#DIV/0!	
S						2	2	7	1	02	Servicios especiales de mantenimiento y reparación	20	1955	100	-	-	-	-	-	-	#DIV/0!	-	#DIV/0!	
S						2	2	7	1	06	Instalaciones eléctricas	20	1955	100	-	-	-	-	-	-	#DIV/0!	-	#DIV/0!	
S						2	2	7	1	07	Servicios de pintura y derivados con fines de higiene y embellecimiento	20	1955	100	50,000.00	-	50,000.00	17,600.00	-	17,600.00		32,400.00		
S						2	2	7	2		Mantenimiento y reparación de maquinaria y equipos	20	1955	100	15,105.00	-	15,105.00	1,200.00	-	1,200.00	8%	13,905.00	92%	
S						2	2	7	2	01	Mantenimiento y reparación de muebles y equipos de oficina	20	1955	100	5,000.00	-	5,000.00	-	-	-	0%	5,000.00	100%	
S						2	2	7	2	02	Mantenimiento y reparación de equipo para computación	20	1955	100	10,105.00	-	10,105.00	1,200.00	-	1,200.00	12%	8,905.00	88%	
S						2	2	7	2	05	Mantenimiento y reparación de equipo de comunicación	20	1955	100	-	-	-	-	-	-		-		
S						2	2	7	2	06	Mantenimiento y reparación de equipos de transporte , tracción elev	20	1955	100	-	-	-	-	-	-	#DIV/0!	-	#DIV/0!	
S						2	2	7	3		Instalaciones temporales	20	1955	100	-	-	-	-	-	-		-		
S						2	2	7	3	01	Instalaciones temporales	20	1955	100	-	-	-	-	-	-		-		
S						2	2	8			OTROS SERVICIOS NO INCLUIDOS EN CONCEPTOS ANTERIOR	20	1955	100	425,476.00	-	307,476.00	79,175.55	51,092.97	130,268.52	31%	177,207.48	58%	
S						2	2	8	2		Comisiones y gastos bancarios	20	1955	100	25,476.00	-	25,476.00	7,475.55	5,542.97	13,018.52	51%	12,457.48	49%	
S						2	2	8	2	01	Comisiones y gastos bancarios	20	1955	100	25,476.00	-	25,476.00	7,475.55	5,542.97	13,018.52	51%	12,457.48	49%	
S						2	2	8	4		Servicios funerarios y gastos conexos	20	1955	100	100,000.00	-	100,000.00	30,500.00	-	30,500.00	31%	69,500.00	70%	
S						2	2	8	4	01	Servicios funerarios y gastos conexos	20	1955	100	100,000.00	-	100,000.00	30,500.00	-	30,500.00	31%	69,500.00	70%	
S						2	2	8	6		Organización de eventos y festividades	20	1955	100	300,000.00	-	182,000.00	41,200.00	45,550.00	86,750.00	29%	95,250.00	52%	
S						2	2	8	6	01	Eventos generales	20	1955	100	75,000.00	-	75,000.00	41,200.00	-	41,200.00	55%	33,800.00	45%	
S						2	2	8	6	02	Festividades	20	1955	100	75,000.00	-	75,000.00	-	39,550.00	39,550.00	53%	35,450.00	47%	
S						2	2	8	6	03	Actuaciones deportivas	20	1955	100	150,000.00	-	32,000.00	-	6,000.00	6,000.00	4%	26,000.00	81%	

DR. WINSTON ALVARE
Preparado por

LC. JUAN EVANGELISTA RODRIGUEZ
Revisado Por



SR. JUAN ALEXANDER RIVAS
Aprobado por

AYUNTAMIENTO MUNICIPAL DE CASTAÑUELA
EJECUCIÓN TRIMESTRAL DE LOS GASTOS Y APLICACIONES FINANCIERAS POR DESTINO DE FONDOS Y ESTRUCTURA PROGRAMATICA
CORRESPONDIENTE AL TRIMESTRE - TRIMESTRE DEL AÑO 2021

CÓDIGO INSTITUCIONAL **7014**

Cuenta Bancaria No. 060-400023-5

Destino de Fondos	Partidas No Asign a Prog	Estructura Programática				Clasificador del Gasto						Denominación del Gasto	FUNCION	Fuente de Financiamiento	Fuente Especifica	Organismo Financiadador	Presupuesto			Devengado			% Devengado a la Fecha	Balance Disponible	% Balance Disponible
		Prog	Proyecto	Act/Obra	Código SNIP	Tipo	Objeto	Cuenta	Subcuenta	Auxiliar	Original						Modificaciones	Vigente	Acumulado Anterior	Trimestre	A la Fecha				
1	2	3	4	5	6	7	8	9	10	11	12	13	14	15	16	17	18 = 16 + 17	19	20	22 = 21 / 18	22 = 21 / 18	26=(20-25)	24 = 23 / 18		
S	01										NORMA POLITICA Y ADM. MUNICIPAL														
S				03							ADMINISTRACION MUNICIPAL	1101													
						2	3				MATERIALES Y SUMINISTROS														
S						2	3	6			PRODUCTOS DE MINERALES, METALICOS Y NO METALICOS	20	1955	100	25,000.00	-	25,000.00	-	-	-	0%	25,000.00	100%		
S						2	3	6	3		Productos metalicos y sus derivados	20	1955	100	25,000.00	-	25,000.00	-	-	-		25,000.00			
S						2	3	6	3	03	Estructuras metálicas acabadas														
S						2	3	6	3	04	Herramientas menores				25,000.00		25,000.00						25,000.00		
S						2	3	7			COMBUSTIBLES, LUBRICANTES, PRODUCTOS QUIMICOS Y COSMETICOS	20	1955	100	150,000.00	-	150,000.00	40,204.00	-	40,204.00	27%	109,796.00	73%		
S						2	3	7	1		Combustibles y lubricantes	20	1955	100	100,000.00	-	100,000.00	6,193.00	-	6,193.00		93,807.00			
S						2	3	7	1	01	Gasolina				-	-	-	-	-	-		-			
S						2	3	7	1	02	Gasoil				-	-	-	-	-	-		-			
S						2	3	7	1	03	Keroseno				-	-	-	-	-	-		-			
S						2	3	7	1	04	Gas GLP				50,000.00	-	50,000.00	-	-	-		50,000.00			
S						2	3	7	1	05	Aceites y Grasas				25,000.00	-	25,000.00	6,193.00	-	6,193.00		18,807.00			
S						2	3	7	1	06	Lubricantes				25,000.00	-	25,000.00	-	-	-		25,000.00			
S						2	3	7	1	07	Gas Natural				-	-	-	-	-	-		-			
S						2	3	7	2		Productos químicos y conexos	20	1955	100	50,000.00	-	50,000.00	34,011.00	-	34,011.00	68%	15,989.00	32%		
S						2	3	7	2	05	Insecticidas, fumigantes y otros				50,000.00	-	50,000.00	34,011.00	-	34,011.00	68%	15,989.00	32%		
S						2	3	9			PRODUCTOS Y UTILES VARIOS	20	1955	100	200,000.00	5,000.00	331,000.00	179,056.00	22,830.00	201,886.00	61%	129,114.00	39%		
S						2	3	9	1		Material para limpieza	20	1955	100	40,000.00	-	40,000.00	3,800.00	-	3,800.00	10%	36,200.00	91%		
S						2	3	9	1	01	Material para limpieza				40,000.00	-	40,000.00	3,800.00	-	3,800.00	10%	36,200.00	91%		
S						2	3	9	2		Útiles de escritorio, oficina informática y de enseñanza	20	1955	100	25,000.00	5,000.00	30,000.00	11,350.00	15,950.00	27,300.00	91%	2,700.00	9%		
S						2	3	9	2	01	Útiles de escritorio, oficina informática y de enseñanza				25,000.00	5,000.00	30,000.00	11,350.00	15,950.00	27,300.00	91%	2,700.00	9%		
S						2	3	9	4		Útiles destinados a actividades deportivas y recreativas	20	1955	100	25,000.00	-	25,000.00	-	-	-	0%	25,000.00	100%		
S						2	3	9	4	01	Útiles destinados a actividades deportivas y recreativas				25,000.00	-	25,000.00	-	-	-	0%	25,000.00	100%		
S						2	3	9	5		Útiles de cocina y comedor	20	1955	100	35,000.00	-	35,000.00	-	-	-	0%	35,000.00	100%		
S						2	3	9	5	01	Útiles de cocina y comedor				35,000.00	-	35,000.00	-	-	-	0%	35,000.00	100%		
						2	3	9	6		Productos eléctricos y afines	20	1955	100	25,000.00	-	111,000.00	110,836.00	-	110,836.00	100%	164.00	0%		
						2	3	9	6	01	Productos eléctricos y afines				25,000.00	-	111,000.00	110,836.00	-	110,836.00	100%	164.00	0%		
						2	3	9	6		Otros repuestos y accesorios menores	20	1955	100	25,000.00	-	65,000.00	46,070.00	6,880.00	52,950.00	81%	12,050.00	19%		
						2	3	9	6	01	Otros repuestos y accesorios menores				25,000.00	-	65,000.00	46,070.00	6,880.00	52,950.00	81%	12,050.00	19%		
						2	3	9	8	01	Otros repuestos y accesorios menores				25,000.00	-	30,000.00	28,905.00	-	28,905.00	96%	1,095.00	4%		
						2	3	9	8	02	Otros repuestos y accesorios menores					35,000.00	35,000.00	17,165.00	6,880.00	24,045.00	68%	10,955.00	31%		
S						2	3	9	9		Productos y útiles varios no identificados precedentemente (n.i.p)	20	1955	100	25,000.00	-	25,000.00	7,000.00	-	7,000.00	28%	18,000.00	72%		
S						2	3	9	9	01	Productos y Útiles Varios n.i.p				25,000.00	-	25,000.00	7,000.00	-	7,000.00	28%	18,000.00	72%		
S						2	9	3			INTERESES DE LA DEUDA COMERCIAL	20	1955	100											
S						2	9	3	1		Intereses de la Deuda Comercial de corto plazo	20	1955	100										#DIV/0!	
S						2	9	3	1	01	Intereses de la Deuda Comercial de corto plazo													#DIV/0!	

DR. WINSTON ALVARE

Preparado por

LC. JUAN EVANGELISTA RODRIGUEZ

Revisado Por



SR. JUAN ALEXANDER RIVAS

Aprobado por

AYUNTAMIENTO MUNICIPAL DE CASTAÑUELA
EJECUCIÓN TRIMESTRAL DE LOS GASTOS Y APLICACIONES FINANCIERAS POR DESTINO DE FONDOS Y ESTRUCTURA PROGRAMÁTICA
CORRESPONDIENTE AL TRIMESTRE - TRIMESTRE DEL AÑO 2021

CÓDIGO INSTITUCIONAL **7014**

Cuenta Bancaria No. 060-400023-5

Destino de Fondos	Partidas No Asign a Prog	Estructura Programática				Clasificador del Gasto					Denominación del Gasto	FUNCION	Fuente de Financiamiento	Fuente Específica	Organismo Financiador	Presupuesto			Devengado			% Devengado a la Fecha	Balance Disponible	% Balance Disponible
		Prog	Proyecto	Act/Obra	Código SNIP	Tipo	Objeto	Cuenta	Subcuenta	Auxiliar						Original	Modificaciones	Vigente	Acumulado Anterior	Trimestre	A la Fecha			
1	2	3	4	5	6	7	8	9	10	11	12	13	14	15	16	17	18 = 16 + 17	19	20	22 = 21 / 18	22 = 21 / 18	26=(20-25)	24 = 23 / 18	
S		12									GESTION Y ADM. DE SERV. PUBLICOS				5,820,290.38	(355,332.06)	4,924,399.96	2,324,700.00	1,197,600.00	3,522,300.00	61%	1,402,099.96	28%	
S				02							ORNATO Y SANEAMIENTO DE PARQUES, CALL	3201	20	1955	100	2,434,875.20	-	2,132,000.00	991,000.00	542,000.00	1,533,000.00	63%	599,000.00	28%
S						2	1				REMUNERACIONES Y CONTRIBUCIONES		20	1955	100	2,434,875.20	-	2,132,000.00	991,000.00	542,000.00	1,533,000.00	63%	599,000.00	28%
S						2	1	1			REMUNERACIONES		20	1955	100	2,132,000.00	-	2,132,000.00	991,000.00	542,000.00	1,533,000.00	72%	599,000.00	28%
S						2	1	1	1	01	Sueldos fijos		20	1955	100	1,968,000.00	-	1,968,000.00	991,000.00	542,000.00	1,533,000.00	78%	435,000.00	22%
S						2	1	1	4		Sueldo anual no.13		20	1955	100	164,000.00	-	164,000.00	-	-	-	0%	164,000.00	100%
S						2	1	1	4	01	Sueldo anual no.13		20	1955	100	164,000.00	-	164,000.00	-	-	-	0%	164,000.00	100%
S						2	1	5			CONTRIBUCIONES A LA SEGURIDAD SOCIAL		20	1955	100	302,875.20	-	-	-	-	-	0%	-	-
S						2	1	5	1		Contribuciones al seguro de salud		20	1955	100	139,531.20	-	-	-	-	-	0%	-	-
S						2	1	5	1	01	Contribuciones al seguro de salud		20	1955	100	139,531.20	-	-	-	-	-	0%	0.00	-
S						2	1	5	2		Contribuciones al seguro de pensiones		20	1955	100	139,728.00	-	-	-	-	-	0%	-	-
S						2	1	5	2	01	Contribuciones al seguro de pensiones		20	1955	100	139,728.00	-	-	-	-	-	0%	0.00	-
S						2	1	5	3		Contribuciones al seguro de riesgo laboral		20	1955	100	23,616.00	-	-	-	-	-	0%	-	-
S						2	1	5	3	01	Contribuciones al seguro de riesgo laboral		20	1955	100	23,616.00	-	-	-	-	-	0%	0.00	-

DR. WINSTON ALVARE
Preparado por

LC. JUAN EVANGELISTA RODRIGUEZ
Revisado Por



SR. JUAN ALEXANER RIVAS
Aprobado por

AYUNTAMIENTO MUNICIPAL DE CASTAÑUELA
EJECUCIÓN TRIMESTRAL DE LOS GASTOS Y APLICACIONES FINANCIERAS POR DESTINO DE FONDOS Y ESTRUCTURA PROGRAMATICA
CORRESPONDIENTE AL TRIMESTRE - TRIMESTRE DEL AÑO 2021

CÓDIGO INSTITUCIONAL **7014**

Cuenta Bancaria No. 060-40023-5

Destino de Fondos	Partidas No Asign a Prog	Estructura Programática				Clasificador del Gasto					Denominación del Gasto	FUNCION	Fuente de Financiamiento	Fuente Especifica	Organismo Financiador	Presupuesto			Devengado			% Devengado a la Fecha	Balance Disponible	% Balance Disponible
		Prog	Proyecto	Act/Obra	Codigo SNIP	Tipo	Objeto	Cuenta	Subcuenta	Auxiliar						Original	Modificaciones	Vigente	Acumulado Anterior	Trimestre	A la Fecha			
1	2	3	4	5	6	7	8	9	10	11	12	13	14	15	16	17	18 = 16 + 17	19	20	22 = 21 / 18	22 = 21 / 18	26=(20-25)	24 = 23 / 18	
S		12									GESTION Y ADM. DE SERV. PUBLICOS													
S				03							Manejo de residuos solidos	3202	20	1955	100	1,910,783.16	-	1,673,100.00	775,200.00	375,100.00	1,150,300.00	60%	522,800.00	31%
S						2	1				REMUNERACIONES Y CONTRIBUCIONES		20	1955	100	1,910,783.16	-	1,673,100.00	775,200.00	375,100.00	1,150,300.00	60%	522,800.00	31%
S						2	1	1			REMUNERACIONES		20	1955	100	1,673,100.00	-	1,673,100.00	775,200.00	375,100.00	1,150,300.00	69%	522,800.00	31%
S						2	1	1	1	01	Sueldos fijos		20	1955	100	1,544,400.00	-	1,544,400.00	775,200.00	375,100.00	1,150,300.00	74%	394,100.00	26%
S						2	1	1	4		Sueldo anual no.13		20	1955	100	128,700.00	-	128,700.00	-	-	-	0%	128,700.00	100%
S						2	1	1	4	01	Sueldo anual no.13		20	1955	100	128,700.00	-	128,700.00	-	-	-	0%	128,700.00	100%
S						2	1	5			CONTRIBUCIONES A LA SEGURIDAD SOCIAL		20	1955	100	237,683.16	-	-	-	-	-	0%	-	####
S						2	1	5	1		Contribuciones al seguro de salud		20	1955	100	109,497.96	-	-	-	-	-	0%	-	####
S						2	1	5	1	01	Contribuciones al seguro de salud		20	1955	100	109,497.96	-	-	-	-	-	0%	0.00	#jDIV/0!
S						2	1	5	2		Contribuciones al seguro de pensiones		20	1955	100	109,652.40	-	-	-	-	-	0%	-	####
S						2	1	5	2	01	Contribuciones al seguro de pensiones		20	1955	100	109,652.40	-	-	-	-	-	0%	0.00	#jDIV/0!
S						2	1	5	3		Contribuciones al seguro de riesgo laboral		20	1955	100	18,532.80	-	-	-	-	-	0%	-	####
S						2	1	5	3	01	Contribuciones al seguro de riesgo laboral		20	1955	100	18,532.80	-	-	-	-	-	0%	0.00	#jDIV/0!


DR. WINSTON ALVARE
Preparado por


L.C. JUAN EVANGELISTA RODRIGUEZ
Revisado por




SR. JUAN ALEXANER RIVAS
Aprobado por

AYUNTAMIENTO MUNICIPAL DE CASTAÑUELA
EJECUCIÓN TRIMESTRAL DE LOS GASTOS Y APLICACIONES FINANCIERAS POR DESTINO DE FONDOS Y ESTRUCTURA PROGRAMATICA
CORRESPONDIENTE AL TRIMESTRE - TRIMESTRE DEL AÑO 2021

CÓDIGO INSTITUCIONAL **7014**

Cuenta Bancaria No. 060-400023-5

Destino de Fondos	Partidas No Asign a Prog	Estructura Programática				Clasificador del Gasto					Denominación del Gasto	FUNCION	Fuente de Financiamiento	Fuente Especifica	Organismo Financiador	Presupuesto			Devengado			% Devengado a la Fecha	Balance Disponible	% Balance Disponible
		Prog	Proyecto	Act/Obra	Codigo SNIP	Tipo	Objeto	Cuenta	Subcuenta	Auxiliar						Original	Modificaciones	Vigente	Acumulado Anterior	Trimestre	A la Fecha			
1	2	3	4	5	6	7	8	9	10	11	12	13	14	15	16	17	18 = 16 + 17	19	20	22 = 21 / 18	22 = 21 / 18	26=(20-25)	24 = 23 / 18	
S	12			04							GESTION Y ADM. DE SERV. PUBLICOS													
S											SUPERVISION Y ADMINISTRACION DE CEMEN	3101	20	1955	100	314,276.76	-	314,276.76	141,000.00	70,500.00	211,500.00	67%	102,776.76	33%
S						2	1				REMUNERACIONES Y CONTRIBUCIONES		20	1955	100	314,276.76	-	314,276.76	141,000.00	70,500.00	211,500.00	67%	102,776.76	33%
S						2	1	1			REMUNERACIONES		20	1955	100	282,000.00	-	282,000.00	141,000.00	70,500.00	211,500.00	75%	70,500.00	25%
S						2	1	1	1	01	Sueldos fijos		20	1955	100	282,000.00	-	282,000.00	141,000.00	70,500.00	211,500.00	75%	70,500.00	25%
S						2	1	1	4		Sueldo anual no.13		20	1955	100	23,500.00	-	23,500.00	-	-	-	0%	23,500.00	100%
S						2	1	1	4	01	Sueldo anual no.13		20	1955	100	23,500.00	-	23,500.00	-	-	-	0%	23,500.00	100%
S						2	1	5			CONTRIBUCIONES A LA SEGURIDAD SOCIAL		20	1955	100	8,776.76	-	8,776.76	-	-	-	0%	8,776.76	100%
S						2	1	5	1		Contribuciones al seguro de salud		20	1955	100	4,489.31	-	4,489.31	-	-	-	0%	4,489.31	100%
S						2	1	5	1	01	Contribuciones al seguro de salud		20	1955	100	4,489.31	-	4,489.31	-	-	-	0%	4,489.31	100%
S						2	1	5	2		Contribuciones al seguro de pensiones		20	1955	100	2,505.45	-	2,505.45	-	-	-	0%	2,505.45	100%
S						2	1	5	2	01	Contribuciones al seguro de pensiones		20	1955	100	2,505.45	-	2,505.45	-	-	-	0%	2,505.45	100%
S						2	1	5	3		Contribuciones al seguro de riesgo laboral		20	1955	100	1,782.00	-	1,782.00	-	-	-	0%	1,782.00	100%
S						2	1	5	3	01	Contribuciones al seguro de riesgo laboral		20	1955	100	1,782.00	-	1,782.00	-	-	-	0%	1,782.00	100%

DR. WINSTON ALVARE
Preparado por

LC. JUAN EVANGELISTA RODRIGUEZ
Revisado Por



SR. JUAN ALEXANDER RIVAS
Aprobado por

AYUNTAMIENTO MUNICIPAL DE CASTAÑUELA
EJECUCIÓN TRIMESTRAL DE LOS GASTOS Y APLICACIONES FINANCIERAS POR DESTINO DE FONDOS Y ESTRUCTURA PROGRAMATICA
CORRESPONDIENTE AL TRIMESTRE - TRIMESTRE DEL AÑO 2021

CÓDIGO INSTITUCIONAL **7014**

Cuenta Bancaria No. 060-400023-5

Destino de Fondos	Partidas No Asign a Prog	Estructura Programática				Clasificador del Gasto					Denominación del Gasto	FUNCION	Fuente de Financiamiento	Fuente Especifica	Organismo Financiador	Presupuesto			Devengado			% Devengado a la Fecha	Balance Disponible	% Balance Disponible	
		Prog	Proyecto	Act/Obra	Codigo SNIP	Tipo	Objeto	Cuenta	Subcuenta	Auxiliar						Original	Modificaciones	Vigente	Acumulado Anterior	Trimestre	A la Fecha				
1	2	3	4	5	6	7	8	9	10	11			13	14	15	16	17	18 = 16 + 17	19	20	22 = 21 / 18	22 = 21 / 18	26=(20-25)	24 = 23 / 18	
S	12			05								GESTION Y ADM. DE SERV. PUBLICOS													
S												ADMINISTRACION Y REPARACION DE UNIDADES MOTORO	2101	20	1955	100	805,023.20	-	805,023.20	417,500.00	210,000.00	627,500.00	78%	177,523.20	22%
S						2	1					REMUNERACIONES Y CONTRIBUCIONES		20	1955	100	805,023.20	-	805,023.20	417,500.00	210,000.00	627,500.00	78%	177,523.20	22%
S						2	1	1				REMUNERACIONES		20	1955	100	726,000.00	-	726,000.00	417,500.00	210,000.00	627,500.00	86%	98,500.00	14%
S						2	1	1	1	01		Sueldos fijos		20	1955	100	726,000.00	-	726,000.00	417,500.00	210,000.00	627,500.00	86%	98,500.00	14%
S						2	1	1	4			Sueldo anual no.13		20	1955	100	60,500.00	-	60,500.00	-	-	-	0%	60,500.00	100%
S						2	1	1	4	01		Sueldo anual no.13		20	1955	100	60,500.00	-	60,500.00	-	-	-	0%	60,500.00	100%
S						2	1	5				CONTRIBUCIONES A LA SEGURIDAD SOCIAL		20	1955	100	18,523.20	-	18,523.20	-	-	-	0%	18,523.20	100%
S						2	1	5	1			Contribuciones al seguro de salud		20	1955	100	7,627.00	-	7,627.00	-	-	-	0%	7,627.00	100%
S						2	1	5	1	01		Contribuciones al seguro de salud		20	1955	100	7,627.00	-	7,627.00	-	0.00	-	0%	7,627.00	100%
S						2	1	5	2			Contribuciones al seguro de pensiones		20	1955	100	7,681.20	-	7,681.20	-	-	-	0%	7,681.20	100%
S						2	1	5	2	01		Contribuciones al seguro de pensiones		20	1955	100	7,681.20	-	7,681.20	-	0.00	-	0%	7,681.20	100%
S						2	1	5	3			Contribuciones al seguro de riesgo laboral		20	1955	100	3,215.00	-	3,215.00	-	-	-	0%	3,215.00	100%
S						2	1	5	3	01		Contribuciones al seguro de riesgo laboral		20	1955	100	3,215.00	-	3,215.00	-	0.00	-	0%	3,215.00	100%


DR. WINSTON ALVARE
Preparado por


LC. JUAN EVANGELISTA RODRIGUEZ
Revisado Por




SR. JUAN ALEXANER RIVAS
Aprobado por

AYUNTAMIENTO MUNICIPAL DE CASTAÑUELA
EJECUCIÓN TRIMESTRAL DE LOS GASTOS Y APLICACIONES FINANCIERAS POR DESTINO DE FONDOS Y ESTRUCTURA PROGRAMÁTICA
CORRESPONDIENTE AL TRIMESTRE - TRIMESTRE DEL AÑO 2021

CÓDIGO INSTITUCIONAL **7014**

Cuenta Bancaria No. 060-400023-5

Destino de Fondos	Partidas No Asign a Prog	Estructura Programática				Clasificador del Gasto					Denominación del Gasto	FUNCION	Fuente de Financiamiento	Fuente Específica	Organismo Financiador	Presupuesto			Devengado			% Devengado a la Fecha	Balance Disponible	% Balance Disponible
		Prog	Proyecto	Act/Obra	Código SNIP	Tipo	Objeto	Cuenta	Subcuenta	Auxiliar						Original	Modificaciones	Vigente	Acumulado Anterior	Trimestre	A la Fecha			
1	2	3	4	5	6	7	8	9	10	11	12	13	14	15	16	17	18 = 16 + 17	19	20	22 = 21 / 18	22 = 21 / 18	26=(20-25)	24 = 23 / 18	
S	12										GESTION Y ADM. DE SERV. PUBLICOS													
S				06							SEGURIDAD Y VIGILANCIA CIUDADANA	3202	20	1955	100	355,332.06	(355,332.06)	0.00	-	-	-	0%	(0.00)	100%
S						2	1				REMUNERACIONES Y CONTRIBUCIONES		20	1955	100	355,332.06	(355,332.06)	0.00	-	-	-	0%	(0.00)	100%
S						2	1	1			REMUNERACIONES		20	1955	100	320,000.00	(320,000.00)	-	-	-	-	0%	-	#####
S						2	1	1	1	01	Sueldos fijos		20	1955	100	320,000.00	-320,000.00	-	-	0.00	-	0%	0.00	#####
S						2	1	1	4		Sueldo anual no.13		20	1955	100	26,666.67	-26,666.67	0.00	-	-	-	0%	0.00	100%
S						2	1	1	4	01	Sueldo anual no.13		20	1955	100	26,666.67	-26,666.67	0.00	-	-	-	0%	-0.00	100%
S						2	1	5			CONTRIBUCIONES A LA SEGURIDAD SOCIAL		20	1955	100	8,665.39	-8,665.39	-	-	-	-	0%	-	#####
S						2	1	5	1		Contribuciones al seguro de salud		20	1955	100	3,290.39	-3,290.39	-	-	-	-	0%	-	#####
S						2	1	5	1	01	Contribuciones al seguro de salud		20	1955	100	3,290.39	-3,290.39	-	-	0.00	-	0%	0.00	#####
S						2	1	5	2		Contribuciones al seguro de pensiones		20	1955	100	3,415.00	-3,415.00	-	-	-	-	0%	-	#####
S						2	1	5	2	01	Contribuciones al seguro de pensiones		20	1955	100	3,415.00	-3,415.00	-	-	0.00	-	0%	0.00	#####
S						2	1	5	3		Contribuciones al seguro de riesgo laboral		20	1955	100	1,960.00	-1,960.00	-	-	-	-	0%	-	#####
S						2	1	5	3	01	Contribuciones al seguro de riesgo laboral		20	1955	100	1,960.00	-1,960.00	-	-	0.00	-	0%	0.00	#####


DR. WINSTON ALVARE
Preparado por


LC. JUAN EVANGELISTA RODRIGUEZ
Revisado Por




SR. JUAN ALEXANDER RIVAS
Aprobado por

AYUNTAMIENTO MUNICIPAL DE CASTAÑUELA
EJECUCIÓN TRIMESTRAL DE LOS GASTOS Y APLICACIONES FINANCIERAS POR DESTINO DE FONDOS Y ESTRUCTURA PROGRAMATICA
CORRESPONDIENTE AL TRIMESTRE - TRIMESTRE DEL AÑO 2021

CÓDIGO INSTITUCIONAL **7014**

Cuenta Bancaria No. 060-400023-5

Destino de Fondos	Partidas No Asign a Prog	Estructura Programática				Clasificador del Gasto					Denominación del Gasto	FUNCION	Fuente de Financiamiento	Fuente Especifica	Organismo Financiador	Presupuesto			Devengado			% Devengado a la Fecha	Balance Disponible	% Balance Disponible
		Prog	Proyecto	Act/Obra	Codigo SNIP	Tipo	Objeto	Cuenta	Subcuenta	Auxiliar						Original	Modificaciones	Vigente	Acumulado Anterior	Trimestre	A la Fecha			
1	2	3	4	5	6	7	8	9	10	11	12	13	14	15	16	17	18 = 16 + 17	19	20	22 = 21 / 18	22 = 21 / 18	26=(20-25)	24 = 23 / 18	
S	13			01							SANEAMIENTO AMBIENTAL Y FORESTA				81,669.40	-	81,669.40	27,000.00	13,500.00	40,500.00	50%	41,169.40	50%	
S											PRESERVACION DEL MEDIO AMBIENTE Y CONTROL ECOL	3204	20	1955	100	81,669.40	-	81,669.40	27,000.00	13,500.00	40,500.00	50%	41,169.40	50%
S						2	1				REMUNERACIONES Y CONTRIBUCIONES		20	1955	100	81,669.40	-	81,669.40	27,000.00	13,500.00	40,500.00	50%	41,169.40	50%
S						2	1	1			REMUNERACIONES		20	1955	100	66,000.00	-	66,000.00	27,000.00	13,500.00	40,500.00	61%	25,500.00	39%
S						2	1	1	1	01	Sueldos fijos		20	1955	100	66,000.00	-	66,000.00	27,000.00	13,500.00	40,500.00	61%	25,500.00	39%
S						2	1	1	4		Sueldo anual no.13		20	1955	100	5,500.00	-	5,500.00	-	-	-	0%	5,500.00	100%
S						2	1	1	4	01	Sueldo anual no.13		20	1955	100	5,500.00	-	5,500.00	-	-	-	0%	5,500.00	100%
S						2	1	5			CONTRIBUCIONES A LA SEGURIDAD SOCIAL		20	1955	100	10,169.40	-	10,169.40	-	-	-	0%	10,169.40	100%
S						2	1	5	1		Contribuciones al seguro de salud		20	1955	100	4,679.40	-	4,679.40	-	-	-	0%	4,679.40	100%
S						2	1	5	1	01	Contribuciones al seguro de salud		20	1955	100	4,679.40	-	4,679.40	-	0.00	-	0%	4,679.40	100%
S						2	1	5	2		Contribuciones al seguro de pensiones		20	1955	100	4,698.00	-	4,698.00	-	-	-	0%	4,698.00	100%
S						2	1	5	2	01	Contribuciones al seguro de pensiones		20	1955	100	4,698.00	-	4,698.00	-	0.00	-	0%	4,698.00	100%
S						2	1	5	3		Contribuciones al seguro de riesgo laboral		20	1955	100	792.00	-	792.00	-	-	-	0%	792.00	100%
S						2	1	5	3	01	Contribuciones al seguro de riesgo laboral		20	1955	100	792.00	-	792.00	-	0.00	-	0%	792.00	100%


DR. WINSTON ALVARE
Preparado por


LC. JUAN EVANGELISTA RODRIGUEZ
Revisado Por




SR. JUAN ALEXANER RIVAS
Aprobado por

AYUNTAMIENTO MUNICIPAL DE CASTAÑUELA
EJECUCIÓN TRIMESTRAL DE LOS GASTOS Y APLICACIONES FINANCIERAS POR DESTINO DE FONDOS Y ESTRUCTURA PROGRAMATICA
CORRESPONDIENTE AL TRIMESTRE - TRIMESTRE DEL AÑO 2021

CÓDIGO INSTITUCIONAL **7014**

Cuenta Bancaria No. 060-40023-5

Destino de Fondos	Partidas No Asign a Prog	Estructura Programática				Clasificador del Gasto					Denominación del Gasto	FUNCION	Fuente de Financiamiento	Fuente Especifica	Organismo Financiador	Presupuesto			Devengado			% Devengado a la Fecha	Balance Disponible	% Balance Disponible
		Prog	Proyecto	Act/Obra	Codigo SNIP	Tipo	Objeto	Cuenta	Subcuenta	Auxiliar						Original	Modificaciones	Vigente	Acumulado Anterior	Trimestre	A la Fecha			
1	2	3	4	5	6	7	8	9	10	11	12		13	14	15	16	17	18 = 16 + 17	19	20	22 = 21 / 18	22 = 21 / 18	26=(20-25)	24 = 23 / 18
S	15										FOMENTO DE LA CULTURA, DEPORTES Y RECREACION					356,323.20	-	356,323.20	48,000.00	72,000.00	120,000.00	34%	236,323.20	66%
S				01							DESARROLLO DE EVENTOS DEPORTIVOS Y RECREAC	4302	20	1955	100	356,323.20	-	356,323.20	48,000.00	72,000.00	120,000.00	34%	236,323.20	66%
S						2	1				REMUNERACIONES Y CONTRIBUCIONES		20	1955	100	356,323.20	-	356,323.20	48,000.00	72,000.00	120,000.00	34%	236,323.20	66%
S						2	1	1			REMUNERACIONES		20	1955	100	288,000.00	-	288,000.00	48,000.00	72,000.00	120,000.00	42%	168,000.00	58%
S						2	1	1	1	01	Sueldos fijos		20	1955	100	288,000.00	-	288,000.00	48,000.00	72,000.00	120,000.00	42%	168,000.00	58%
S						2	1	1	4		Sueldo anual no.13		20	1955	100	24,000.00	-	24,000.00	-	-	-	0%	24,000.00	100%
S						2	1	1	4	01	Sueldo anual no.13		20	1955	100	24,000.00	-	24,000.00	-	-	-	0%	24,000.00	100%
S						2	1	5			CONTRIBUCIONES A LA SEGURIDAD SOCIAL		20	1955	100	44,323.20	-	44,323.20	-	-	-	0%	44,323.20	100%
S						2	1	5	1		Contribuciones al seguro de salud		20	1955	100	20,419.20	-	20,419.20	-	-	-	0%	20,419.20	100%
S						2	1	5	1	01	Contribuciones al seguro de salud		20	1955	100	20,419.20	-	20,419.20	-	0.00	-	0%	20,419.20	100%
S						2	1	5	2		Contribuciones al seguro de pensiones		20	1955	100	20,448.00	-	20,448.00	-	-	-	0%	20,448.00	100%
S						2	1	5	2	01	Contribuciones al seguro de pensiones		20	1955	100	20,448.00	-	20,448.00	-	0.00	-	0%	20,448.00	100%
S						2	1	5	3		Contribuciones al seguro de riesgo laboral		20	1955	100	3,456.00	-	3,456.00	-	-	-	0%	3,456.00	100%
S						2	1	5	3	01	Contribuciones al seguro de riesgo laboral		20	1955	100	3,456.00	-	3,456.00	-	0.00	-	0%	3,456.00	100%

DR. WINSTON ALVARE
Preparado por

LC. JUAN EVANGELISTA RODRIGUEZ
Revisado Por



SR. JUAN ALEXANER RIVAS
Aprobado por

AYUNTAMIENTO MUNICIPAL DE CASTAÑUELA
EJECUCIÓN TRIMESTRAL DE LOS GASTOS Y APLICACIONES FINANCIERAS POR DESTINO DE FONDOS Y ESTRUCTURA PROGRAMATICA
CORRESPONDIENTE AL TRIMESTRE - TRIMESTRE DEL AÑO 2021

CÓDIGO INSTITUCIONAL **7014**

Cuenta Bancaria No. 060-400023-5

Destino de Fondos	Partidas No Asign a Prog	Estructura Programática				Clasificador del Gasto					Denominación del Gasto	FUNCION	Fuente de Financiamiento	Fuente Especifica	Organismo Financiador	Presupuesto			Devengado			% Devengado a la Fecha	Balance Disponible	% Balance Disponible
		Prog	Proyecto	Act/Obra	Codigo SNIP	Tipo	Objeto	Cuenta	Subcuenta	Auxiliar						Original	Modificaciones	Vigente	Acumulado Anterior	Trimestre	A la Fecha			
1	2	3	4	5	6	7	8	9	10	11	12		13	14	15	16	17	18 = 16 + 17	19	20	22 = 21 / 18	22 = 21 / 18	26=(20-25)	24 = 23 / 18
S	16										PROMOCION Y PARTICIPACION COMUNITARIA					-	-	-	-	-	-	#####	-	#####
S				01							FOMENTO, COORD. Y REGISTRO DE LAS ORGANOSAC	4102	20	1955	100	-	-	-	-	-	-	#####	-	#####
S						2	1				REMUNERACIONES Y CONTRIBUCIONES		20	1955	100	-	-	-	-	-	-	#####	-	#####
S						2	1	1			REMUNERACIONES		20	1955	100	-	-	-	-	-	-	#####	-	#####
S						2	1	1	1	01	Sueldos fijos		20	1955	100	-	-	-	-	-	-	#####	0.00	#####
S						2	1	1	4		Sueldo anual no.13		20	1955	100	-	-	-	-	-	-	#####	-	#####
S						2	1	1	4	01	Sueldo anual no.13		20	1955	100	0.00	-	-	-	-	-	#####	0.00	#####
S						2	1	5			CONTRIBUCIONES A LA SEGURIDAD SOCIAL		20	1955	100	0.00	-	0.00	-	-	-	#####	-	#####
S						2	1	5	1		Contribuciones al seguro de salud		20	1955	100	0.00	-	0.00	-	-	-	#####	-	#####
S						2	1	5	1	01	Contribuciones al seguro de salud		20	1955	100	0.00	-	0.00	-	-	-	#####	0.00	#####
S						2	1	5	2		Contribuciones al seguro de pensiones		20	1955	100	0.00	-	0.00	-	-	-	#####	-	#####
S						2	1	5	2	01	Contribuciones al seguro de pensiones		20	1955	100	0.00	-	0.00	-	-	-	#####	0.00	#####
S						2	1	5	3		Contribuciones al seguro de riesgo laboral		20	1955	100	0.00	-	0.00	-	-	-	#####	-	#####
S						2	1	5	3	01	Contribuciones al seguro de riesgo laboral		20	1955	100	0.00	0.00	0.00	-	-	-	#####	0.00	#####

DR. WINSTON ALVARE
Preparado por

LC. JUAN EVANGELISTA RODRIGUEZ
Revisado Por



SR. JUAN ALEXANER RIVAS
Aprobado por

AYUNTAMIENTO MUNICIPAL DE CASTAÑUELA
EJECUCIÓN TRIMESTRAL DE LOS GASTOS Y APLICACIONES FINANCIERAS POR DESTINO DE FONDOS Y ESTRUCTURA PROGRAMATICA
CORRESPONDIENTE AL TRIMESTRE - TRIMESTRE DEL AÑO 2021

CÓDIGO INSTITUCIONAL **7014**

Cuenta Bancaria No. 060-400023-5

Destino de Fondos	Partidas No Asign a Prog	Estructura Programática				Clasificador del Gasto					Denominación del Gasto	FUNCION	Fuente de Financiamiento	Fuente Especifica	Organismo Financiador	Presupuesto			Devengado			% Devengado a la Fecha	Balance Disponible	% Balance Disponible
		Prog	Proyecto	Act/Obra	Codigo SNIP	Tipo	Objeto	Cuenta	Subcuenta	Auxiliar						Original	Modificaciones	Vigente	Acumulado Anterior	Trimestre	A la Fecha			
1	2	3	4	5	6	7	8	9	10	11	12	13	14	15	16	17	18 = 16 + 17	19	20	22 = 21 / 18	22 = 21 / 18	26=(20-25)	24 = 23 / 18	
S	14										GESTION Y ADM. DE LOS SERV. SOCIALES				90,600.00	308,415.06	584,646.47	247,300.00	231,649.34	478,949.34	529%	105,697.13	18%	
S				01							ASISTENCIA SOCIAL	4510	20	1955	100	90,600.00	308,415.06	584,646.47	247,300.00	231,649.34	478,949.34	529%	105,697.13	18%
S						2	4				TRANSFERENCIAS CORRIENTES		20	1955	100	90,600.00	308,415.06	584,646.47	247,300.00	231,649.34	478,949.34	82%	105,697.13	18%
S						2	4	1			TRANSFERENCIAS CORRIENTES AL SECTOR PRIVADO		20	1955	100	90,600.00	308,415.06	584,646.47	247,300.00	231,649.34	478,949.34	82%	105,697.13	18%
S						2	4	1	2		Ayudas y donaciones a personas					90,600.00	308,415.06	584,646.47	247,300.00	231,649.34	478,949.34	82%	105,697.13	18%
S						2	4	1	2	01	Ayudas y donaciones programadas a hogares y personas		20	1955	100	25,000.00	70,000.00	95,000.00	1,500.00	41,800.00	43,300.00	173%	51,700.00	54%
S						2	4	1	2	02	Ayudas y donaciones ocasionales a hogares y personas				65,600.00	120,332.06	362,418.47	236,655.00	101,360.34	338,015.34	93%	24,403.13	7%	
						2	4	1	2	03	Ayudas y donaciones ocasionales a hogares y personas		30	9996	102	-	24,800.00	32,860.00	8,060.00	24,800.00	32,860.00	100%	-	0%
						2	4	1	2	04	Ayudas y donaciones ocasionales a hogares y personas		30	9995	102	-	93,283.00	94,368.00	1,085.00	63,689.00	64,774.00	69%	29,594.00	31%
S	98										ADMINISTR. DE CONTRIBUCIONES ESP.(TRANSF. PRIVA.)				67,999.00	-	253,727.50	216,000.00	29,000.00	245,000.00	360%	992.50	0%	
S						2	4				TRANSFERENCIAS CORRIENTES				67,999.00	-	253,727.50	216,000.00	29,000.00	245,000.00	360%	992.50	0%	
S						2	4	1			TRANSFERENCIAS CORRIENTES AL SECTOR PRIVADO				-	-	-	-	-	-	-	-	-	
						2	4	1	1		Prestaciones a la seguridad social				-	-	-	-	-	-	-	-	-	
						2	4	1	1	01	Pensiones				-	-	-	-	-	-	-	-	-	
						2	4	1	1	02	Jubilaciones				-	-	-	-	-	-	-	-	-	
S						2	4	1	6		Transferencias corrientes a asociaciones sin fines de lucro y partidos políticos				67,999.00	-	253,727.50	216,000.00	29,000.00	245,000.00	97%	992.50	0%	
S						2	4	1	6	01	Transferencias corrientes a asociaciones sin fines de lucro				67,999.00		146,000.00	145,007.50	-	145,007.50	99%	992.50	1%	
						2	4	1	6	02	Transferencias corrientes a asociaciones sin fines de lucro		30	9996	102	-	36,735.00	107,727.50	70,992.50	29,000.00	99,992.50	93%	7,735.00	7%
TOTAL GENERAL FONDOS SERVICIOS MUNICIPALES																8,534,503.36	606,078.00	9,482,563.33	4,240,235.16	2,232,283.94	6,472,519.10	68%	3,002,309.23	32%


DR. WINSTON ALVARE
Preparado por


LC. JUAN EVANGELISTA RODRIGUEZ
Revisado Por




SR. JUAN ALEXANER RIVAS
Aprobado por

AYUNTAMIENTO MUNICIPAL DE CASTAÑUELA
EJECUCIÓN TRIMESTRAL DE LOS GASTOS Y APLICACIONES FINANCIERAS POR DESTINO DE FONDOS Y ESTRUCTURA PROGRAMATICA
CORRESPONDIENTE AL TERCER - TRIMESTRE DEL AÑO 2021

CÓDIGO INSTITUCIONAL: 7014

Cuenta Bancaria No. 060-202737-3

Destino de Fondos	Partidas No Asign a Prog	Estructura Programática				Clasificador del Gasto					Denominación del Gasto	Fuente de Financiamiento	Fuente Específica	Organismo Financiador	Presupuesto			Devengado		% Devengado a la Fecha	Balance Disponible	% Balance Disponible	
		Prog	Proyecto	Act/Obr a	Codigo SNIP	Tipo	Objeto	Cuenta	Subcuenta	Auxiliar					Original	Modificaciones	Vigente	Acumulado Anterior	Trimestre				A la Fecha
1	2	3	4	5	6	7	8	9	10	11	12	13	14	15	16	17	18 = 16 + 17	19	20	22 = 21 / 18	22 = 21 / 18	26=(20-25)	24 = 23 / 18
G	14										GESTION Y ADMINISTRACION DE SERV. SOCIALES				1,101,226.24	71,752.00	1,229,888.39	521,424.95	258,369.56	779,794.51	71%	450,093.88	37%
G				02							EDUCACION Y FORMACION INTEGRAL	20	1955	100	398,899.80	-	398,899.80	198,000.00	76,000.00	274,000.00	69%	124,899.80	31%
G						2	1				REMUNERACIONES Y CONTRIBUCIONES	20	1955	100	398,899.80	-	398,899.80	198,000.00	76,000.00	274,000.00	69%	124,899.80	31%
G						2	1	1			REMUNERACIONES	20	1955	100	355,500.00	-	355,500.00	198,000.00	76,000.00	274,000.00	77%	81,500.00	23%
G						2	1	1	1	01	Sueldos fijos	20	1955	100	282,000.00	-	282,000.00	198,000.00	76,000.00	274,000.00	97%	8,000.00	3%
G						2	1	1	2		Remuneraciones al personal con carácter transitorio				50,000.00	-	50,000.00	-	-	-	0%	50,000.00	100%
G						2	1	1	2	01	Sueldos al personal contratado e igualado				50,000.00	-	50,000.00		0.00	-	0%	50,000.00	100%
G																					#DIV/0!	#DIV/0!	
G						2	1	1	4		Sueldo anual no.13	20	1955	100	23,500.00	-	23,500.00	-	-	-	0%	23,500.00	100%
G						2	1	1	4	01	Sueldo anual no.13	20	1955	100	23,500.00	-	23,500.00	-	0.00	-	0%	23,500.00	100%
G						2	1	5			CONTRIBUCIONES A LA SEGURIDAD SOCIAL	20	1955	100	43,399.80	-	43,399.80	-	-	-	0%	43,399.80	100%
G						2	1	5	1		Contribuciones al seguro de salud	20	1955	100	19,993.80	-	19,993.80	-	-	-	0%	19,993.80	100%
G						2	1	5	1	01	Contribuciones al seguro de salud	20	1955	100	19,993.80	-	19,993.80	-	0.00	-	0%	19,993.80	100%
G						2	1	5	2		Contribuciones al seguro de pensiones	20	1955	100	20,022.00	-	20,022.00	-	-	-	0%	20,022.00	100%
G						2	1	5	2	01	Contribuciones al seguro de pensiones	20	1955	100	20,022.00	-	20,022.00	-	0.00	-	0%	20,022.00	100%
G						2	1	5	3		Contribuciones al seguro de riesgo laboral	20	1955	100	3,384.00	-	3,384.00	-	-	-	0%	3,384.00	100%
G						2	1	5	3	01	Contribuciones al seguro de riesgo laboral	20	1955	100	3,384.00	-	3,384.00	-	0.00	-	0%	3,384.00	100%

DR. WINSTON ALVARE
Preparado por

LC. JUAN EVANGELISTA RODRIGUEZ
Revisado Por



SR. JUAN ALEXANER RIVAS
Aprobado por

AYUNTAMIENTO MUNICIPAL DE CASTAÑUELA
 EJECUCIÓN TRIMESTRAL DE LOS GASTOS Y APLICACIONES FINANCIERAS POR DESTINO DE FONDOS Y ESTRUCTURA PROGRAMÁTICA
 CORRESPONDIENTE AL TERCER - TRIMESTRE DEL AÑO 2021

CÓDIGO INSTITUCIONAL: 7014

Cuenta Bancaria No. 060-201020-0

Destino de Fondos	Partidas No Asignadas a Prog	Estructura Programática					Clasificador del Gasto					Denominación del Gasto	UNCIO	Fuente de Financiamiento	Fuente Específica	Organismo Financiado	Presupuesto			Devengado			% Devengado a la Fecha	Balance Disponible	% Balance Disponible
		Prog	Proyecto	Act/Obr	go	SNIP	Tipo	Objeto	Cuenta	Subcuenta	Auxiliar						Original	Modificaciones	Vigente	Acumulado Anterior	Trimestre	A la Fecha			
1	2	3	4	5	6	7	8	9	10	11	12	13	14	15	16	17	18	19.00	20	21	22	23	24.00	25	
	11										OBRAS PUBLICAS MUNICIPALES					9,008,366.40	633,520.00	10,154,712.20	4,302,820.60	2,051,980.27	6,354,800.87	63%	3,799,911.33	37%	
				01							COORD.EJEC. Y FICALIZACION DE OBRAS	2503	20	1955	100	9,008,366.40	633,520.00	10,154,712.20	4,302,820.60	2,051,980.27	6,354,800.87	63%	3,799,911.33	37%	
						2	1				REMUNERACIONES Y CONTRIBUCIONES		20	1955	100	500,000.00	119,965.73	619,965.73	99,000.00	98,000.00	197,000.00	39%	422,965.73	68%	
						2	1	1			REMUNERACIONES		20	1955	100	500,000.00	119,965.73	619,965.73	99,000.00	98,000.00	197,000.00	39%	422,965.73	68%	
						2	1	1	2		Remuneraciones al personal con carácter transitorio					500,000.00	119,965.73	619,965.73	99,000.00	98,000.00	197,000.00	39%	422,965.73	68%	
						2	1	1	2	01	Sueldos al personal contratado e igualado					200,000.00	-	200,000.00	91,500.00	95,000.00	186,500.00	93%	13,500.00	7%	
						2	1	1	2	01	Sueldos al personal contratado e igualado		30	9995	102		119,965.73	119,965.73	-	3,000.00	3,000.00	3%	116,965.73	97%	
						2	1	1	2	06	Jornales					300,000.00	-	300,000.00	7,500.00	-	7,500.00	3%	292,500.00	98%	
						2	2				CONTRATACIÓN DE SERVICIOS		20	1955	100	1,046,000.00	173,000.00	1,613,775.00	947,783.26	115,023.00	1,062,806.26	66%	550,968.74	34%	
						2	2	5			ALQUILERES Y RENTAS		20	1955	100	400,000.00	- 109,000.00	291,000.00	154,000.00	85,000.00	239,000.00	82%	52,000.00	18%	
						2	2	5	4		Alquileres de equipos de transporte, tracción y elevación		20	1955	100	400,000.00	- 109,000.00	291,000.00	154,000.00	85,000.00	239,000.00	82%	52,000.00	18%	
						2	2	5	4	01	Alquileres de equipos de transporte, tracción y elevación		20	1955	100	400,000.00	- 109,000.00	291,000.00	154,000.00	85,000.00	239,000.00	82%	52,000.00	18%	
						2	2	7			SERVICIOS DE CONSERVACION, REPARACIONES MENORES E		20	1955	100	616,000.00	282,000.00	1,292,775.00	784,165.00	25,000.00	809,165.00	63%	483,610.00	37%	
						2	2	7	1		Contratación de obras menores		20	1955	100	466,000.00	282,000.00	1,142,775.00	741,875.00	-	741,875.00	65%	400,900.00	35%	
						2	2	7	1	01	Obras Menores en edificaciones		20	1955	100	116,000.00	-	170,000.00	170,000.00	-	170,000.00	100%	-	0%	
						2	2	7	1	01	Obras Menores en edificaciones		30	9996	102			75,381.00	75,381.00	-	75,381.00	100%	-	0%	
						2	2	7	1	02	Servicios especiales de mantenimiento y reparación		20	1955	100	225,000.00	-	276,673.00	276,673.00	-	276,673.00	100%	-	0%	
						2	2	7	1	02	Servicios especiales de mantenimiento y reparación		30	9996	102			213,721.00	213,721.00	-	213,721.00	100%	-	0%	
						2	2	7	1	02	Servicios especiales de mantenimiento y reparación		40	9992	103		282,000.00	282,000.00	-	-	-	0%	282,000.00	100%	
						2	2	7	1	03	Limpieza, desmalezamiento de tierras y terrenos		20	1955	100	75,000.00	-	75,000.00	-	-	-	0%	75,000.00	100%	
						2	2	7	1	07	Servicios de pintura y derivados con fines de higiene y embellecimiento		20	1955	100	50,000.00	-	50,000.00	6,100.00	-	6,100.00	12%	43,900.00	88%	
						2	2	7	2		Mantenimiento y reparación de maquinaria y equipos		20	1955	100	150,000.00	-	150,000.00	42,290.00	25,000.00	67,290.00	45%	82,710.00	55%	
						2	2	7	2	06	Mantenimiento y reparacion de equipos de transporte , tracción elevación		20	1955	100	150,000.00	-	150,000.00	42,290.00	25,000.00	67,290.00	45%	82,710.00	55%	
						2	2	8			OTROS SERVICIOS NO INCLUIDOS EN CONCEPTOS ANTERIO		20	1955	100	30,000.00	-	30,000.00	9,618.26	5,023.00	14,641.26	49%	15,358.74	51%	
						2	2	8	2		Comisiones y gastos bancarios		20	1955	100	30,000.00	-	30,000.00	9,618.26	5,023.00	14,641.26	49%	15,358.74	51%	
						2	2	8	2	01	Comisiones y gastos bancarios		20	1955	100	30,000.00	-	30,000.00	9,618.26	5,023.00	14,641.26	49%	15,358.74	51%	
						2	3				MATERIALES Y SUMINISTROS		20	1955	100	1,484,000.00	-	1,945,900.00	922,800.00	217,403.00	1,140,203.00	77%	805,697.00	41%	
						2	3	5			PRODUCTOS DE CUERO, CAUCHO Y PLÁSTICO		20	1955	100	75,000.00	-	75,000.00	-	-	-	0%	75,000.00	100%	
						2	3	5	3		Llantas y neumáticos		20	1955	100	75,000.00	-	75,000.00	-	-	-	0%	75,000.00	100%	
						2	3	5	3	01	Llantas y neumáticos		20	1955	100	75,000.00	-	75,000.00	-	-	-	0%	75,000.00	100%	
						2	3	7			COMBUSTIBLES, LUBRICANTES, PRODUCTOS QUIMICOS Y CO		20	1955	100	1,259,000.00	-	1,260,400.00	496,875.00	217,403.00	714,278.00	57%	546,122.00	43%	
						2	3	7	1		Combustibles y lubricantes		20	1955	100	1,259,000.00	-	1,260,400.00	496,875.00	217,403.00	714,278.00	57%	546,122.00	43%	
						2	3	7	1	01	Gasolina		20	1955	100	284,000.00	-	284,000.00	93,153.00	28,250.00	121,403.00	43%	162,597.00	57%	
						2	3	7	1	02	Gasoil		20	1955	100	850,000.00	-	850,000.00	365,043.00	189,153.00	554,196.00	65%	295,804.00	35%	
						2	3	7	1	05	Aceites y Grasas		20	1955	100	75,000.00	-	76,400.00	28,365.00	-	28,365.00	38%	48,035.00	63%	
						2	3	7	1	06	Lubricantes		20	1955	100	50,000.00	-	50,000.00	10,314.00	-	10,314.00	21%	39,686.00	79%	
						2	3	9			PRODUCTOS Y UTILES VARIOS		20	1955	100	150,000.00	-	610,500.00	425,925.00	-	425,925.00	70%	184,575.00	30%	
						2	3	9	6		Productos eléctricos y afines		20	1955	100	100,000.00	-	610,500.00	425,925.00	-	425,925.00	70%	184,575.00	30%	
						2	3	9	6	01	Productos eléctricos y afines		20	1955	100	100,000.00	-	610,500.00	425,925.00	-	425,925.00	70%	184,575.00	30%	
						2	3	9	8		Otros repuestos y accesorios menores		20	1955	100	50,000.00	-	-	-	-	-	0%	-	-	
						2	3	9	8	01	Otros repuestos y accesorios menores		20	1955	100	50,000.00	-	-	-	-	-	0%	-	-	

AYUNTAMIENTO MUNICIPAL DE CASTAÑUELA
EJECUCIÓN TRIMESTRAL DE LOS GASTOS Y APLICACIONES FINANCIERAS POR DESTINO DE FONDOS Y ESTRUCTURA PROGRAMATICA
CORRESPONDIENTE AL TERCER - TRIMESTRE DEL AÑO 2021

CÓDIGO INSTITUCIONAL: **7014**

Cuenta Bancaria No. 060-201020-0

Destino de Fondos	Partidas No Asign a Prog	Estructura Programática					Clasificador del Gasto					Denominación del Gasto	UNCIO	Fuente de Financiamiento	Fuente Especifica	Organismo Financiador	Presupuesto			Devengado			% Devengado a la Fecha	Balance Disponible	% Balance Disponible
		Prog	Proyecto	Act/Obr a	Codi go SNIP	Tipo	Objeto	Cuenta	Subcuenta	Auxiliar	Original						Modificaciones	Vigente	Acumulado Anterior	Trimestre	A la Fecha				
1	2	3	4	5	6	7	8	9	10	11	12	13	14	15	16	17	18	19.00	20	21	22	23	24.00	25	
I	11			01							OBRAS PUBLICAS MUNICIPALES														
I											COORD.EJEC. Y FICALIZACION DE OBRAS	2503	20	1955	100										
I						2	6				BIENES MUEBLES, INMUEBLES E INTANGIBLES		20	1955	100	943,366.40	-	818,366.40	429,947.34	30,000.00	459,947.34	49%	358,419.06	44%	
I						2	6	1			MOBILIARIO Y EQUIPO		20	1955	100	510,000.00	-	510,000.00	429,947.34	30,000.00	459,947.34	90%	50,052.66	10%	
I						2	6	1	1		Muebles de oficina y estantería		20	1955	100	460,000.00	-	460,000.00	399,447.34	30,000.00	429,447.34	93%	30,552.66	7%	
I						2	6	1	1	01	Muebles de oficina y estantería		20	1955	100	460,000.00	-	460,000.00	399,447.34	30,000.00	429,447.34	93%	30,552.66	7%	
I						2	6	1	3		Equipo computacional		20	1955	100	50,000.00	-	50,000.00	30,500.00	-	30,500.00	61%	19,500.00	39%	
I						2	6	1	3	01	Equipo computacional		20	1955	100	50,000.00	-	50,000.00	30,500.00	-	30,500.00	61%	19,500.00	39%	
I						2	6	5			MAQUINARIA, OTROS EQUIPOS Y HERRAMIENTAS		20	1955	100	183,366.40	-	183,366.40	-	-	-	0%	183,366.40	100%	
I						2	6	5	7		Herramientas y máquinas-herramientas		20	1955	100	183,366.40	-	183,366.40	-	-	-	0%	183,366.40	100%	
I						2	6	5	7	01	Herramientas y máquinas-herramientas		20	1955	100	150,000.00	-	150,000.00	-	-	-	0%	150,000.00	100%	
						2	6	5	8		Otros equipos					33,366.40	-	33,366.40	-	-	-	0%	33,366.40	100%	
						2	6	5	8	01	Otros equipos					33,366.40	-	33,366.40	-	-	-	0%	33,366.40	100%	
						2	6	6			EQUIPOS DE DEFENSA Y SEGURIDAD					125,000.00	-	-	-	-	-	0%	-		
						2	6	6	1		Equipos de defensa					50,000.00	-	-	-	-	-	0%	-		
						2	6	6	1	01	Equipos de defensa					50,000.00	-	-	-	-	-	0%	-		
						2	6	6	2		Equipos de seguridad					75,000.00	-	-	-	-	-	0%	-		
						2	6	6	2	01	Equipos de seguridad					75,000.00	-	-	-	-	-	0%	-		
I						2	6	8			BIENES INTANGIBLES		20	1955	100	125,000.00	-	125,000.00	-	-	-	0%	125,000.00	100%	
I						2	6	8	3	01	Programas de informática		20	1955	100	50,000.00	-	50,000.00	-	-	-	0%	50,000.00	100%	
I						2	6	8	5		Estudios de preinversión		20	1955	100	75,000.00	-	75,000.00	-	-	-	0%	75,000.00	100%	
I						2	6	8	5	01	Estudios de preinversión		20	1955	100	75,000.00	-	75,000.00	-	-	-	0%	75,000.00	100%	

DR. WINSTON ALVARE

Preparado por

LC. JUAN EVANGELISTA RODRIGUEZ

Revisado Por



SR. JUAN ALEXANER RIVAS

Aprobado por

AYUNTAMIENTO MUNICIPAL DE CASTAÑUELA
EJECUCIÓN TRIMESTRAL DE LOS GASTOS Y APLICACIONES FINANCIERAS POR DESTINO DE FONDOS Y ESTRUCTURA PROGRAMATICA
CORRESPONDIENTE AL TERCER - TRIMESTRE DEL AÑO 2021

CÓDIGO INSTITUCIONAL: **7014**

Cuenta Bancaria No. 060-201020-0

Destino de Fondos	Partidas No Asign a Prog	Estructura Programática				Clasificador del Gasto					Denominación del Gasto	UNCIO	Fuente de Financiamiento	Fuente Especifica	Organismo Financiador	Presupuesto			Devengado			% Devengado a la Fecha	Balance Disponible	% Balance Disponible
		Prog	Proyecto	Act/Obr a	Codi go SNIP	Tipo	Objeto	Cuenta	Subcuenta	Auxiliar						Original	Modificaciones	Vigente	Acumulado Anterior	Trimestre	A la Fecha			
1	2	3	4	5	6	7	8	9	10	11	12	13	14	15	16	17	18	19.00	20	21	22	23	24.00	25
		11		01							OBRAS PUBLICAS MUNICIPALES													
											COORD,EJEC. Y FICALIZACION DE OBRAS	2503	20	1955	100									
						2	7				OBRAS		20	1955	100	5,035,000.00	340,554.27	5,156,705.07	1,903,290.00	1,591,554.27	3,494,844.27	68%	1,661,860.80	32%
						2	7	2			INFRAESTRUCTURA		20	1955	100									
			01			2	7	2	4		CONSTRUCCION DE VIA DE COMUNICACIÓN		20	1955	100	1,460,000.00	- 250,000.00	1,210,000.00	285,290.00	126,000.00	411,290.00	28%	798,710.00	66%
			0051			2	7	2	4	01	CONSTRUCCION ACERAS Y CONTENES (JOBO CAPITALITA)		20	1955	100	200,000.00	-	200,000.00	-	-	-	0%	200,000.00	100%
			0052			2	7	2	4	01	CONSTRUCCION ACERAS Y CONTENES (RINCON CALIENTE)		20	1955	100	350,000.00	-	350,000.00	-	-	-	0%	350,000.00	100%
			0053			2	7	2	4	01	CONSTRUCCION ACERAS Y CONTENES (CAPITALITA)					100,000.00	-	100,000.00	-	-	-	0%	100,000.00	100%
			0054			2	7	2	4	01	CONSTRUCCION ACERAS Y CONTENES (JOBO CORCOBADO)		20	1955	100	250,000.00	- 250,000.00	-	-	-	-	0%	-	#DIV/0!
			0055			2	7	2	4	01	CONSTRUCCION 6 BADENES A 80,000C/U		20	1955	100	560,000.00	-	560,000.00	285,290.00	126,000.00	411,290.00	73%	148,710.00	27%
			02			2	7	2	4		REPARACION Y ACONDICIONAMIENTO DE VIA DE COMUNIC		20	1955	100	300,000.00	-	63,150.80	-	-	-	0%	63,150.80	100%
			0051			2	7	2	4	01	REPARACION DE CAMINO VECINAL (YAGUARISO)		20	1955	100	300,000.00	-	63,150.80	-	-	-	0%	63,150.80	100%
			03			2	7	2	7		Construcción de Instalaciones Deportivas		20	1955	100	800,000.00	-	-	-	-	-	0%	-	
			0051			2	7	2	7	01	CONSTRUCCION PLAY CENTRO CIUDAD		20	1955	100	800,000.00	-	-	-	-	-	0%	-	
			05								CONSTRUCCION INSTALACIONES RECREATIVA					800,000.00	-	800,000.00	-	-	-	0%	800,000.00	100%
			0051			2	7	2	7	01	CONSTRUCCION BOULEVAR		20	1955	100	800,000.00	-	800,000.00	-	-	-	0%	800,000.00	100%


DR. WINSTON ALVARE
Preparado por


LC. JUAN EVANGELISTA RODRIGUEZ
Revisado Por




SR. JUAN ALEXANER RIVAS
Aprobado por

AYUNTAMIENTO MUNICIPAL DE CASTAÑUELA
EJECUCIÓN TRIMESTRAL DE LOS GASTOS Y APLICACIONES FINANCIERAS POR DESTINO DE FONDOS Y ESTRUCTURA PROGRAMATICA
CORRESPONDIENTE AL TERCER - TRIMESTRE DEL AÑO 2021

CÓDIGO INSTITUCIONAL: 7014

Cuenta Bancaria No. 060-201020-0

Destino de Fondos	Partidas No Asign a Prog	Estructura Programática				Clasificador del Gasto					Denominación del Gasto	UNCIO	Fuente de Financiamiento	Fuente Especifica	Organismo Financiador	Presupuesto			Devengado			% Devengado a la Fecha	Balance Disponible	% Balance Disponible
		Prog	Proyecto	Act/Obr a	Codi go SNIP	Tipo	Objeto	Cuenta	Subcuenta	Auxiliar						Original	Modificaciones	Vigente	Acumulado Anterior	Trimestre	A la Fecha			
1	2	3	4	5	6	7	8	9	10	11	12	13	14	15	16	17	18	19.00	20	21	22	23	24.00	25
	11			01							OBRAS PUBLICAS MUNICIPALES													
						2	7				OBRAS		20	1955	100									
						2	7	2			INFRAESTRUCTURA		20	1955	100									
											CONST. INFRAESTRUCTURAS CULTURALES, EDUCATIVA Y RELIGIOSAS		20	1955	100	800,000.00	(800,000.00)	-	-	-	-	0%	-	#DIV/0!
				0051		2	7	2	7	01	CONSTRUCCION CAPILLA (CAPITALITA)		20	1955	100	800,000.00	- 800,000.00	-	-	-	-	0%	-	#DIV/0!
						2	7	2	7	01	REPARACION EDIFICACIONES MUNICIPALES		20	1955	100	800,000.00	1,465,554.27	3,083,554.27	1,618,000.00	1,465,554.27	3,083,554.27	100%	-	0%
				0051		2	7	2	7	01	REPARACION PALACION MUNICIPAL		20	1955	100	800,000.00	1,200,000.00	2,818,000.00	1,618,000.00	1,200,000.00	2,818,000.00	100%	-	0%
				0051		2	7	2	7	01	REPARACION PALACION MUNICIPAL		30	9995	102	-	265,554.27	265,554.27	-	265,554.27	265,554.27	100%	-	0%
						2	7	1	1		REPARACION DE VIVIENDA		20	1955	100	75,000.00	- 75,000.00	-	-	-	-	0%	-	#DIV/0!
				0051		2	7	1	1	01	REPARACION DE VIVIENDA		20	1955	100	75,000.00	- 75,000.00	-	-	-	-	0%	-	#DIV/0!
											GESTION Y ADM. DE SERV. PUBLICOS					400,000.00	434,000.00	834,000.00	263,000.00	170,000.00	433,000.00	108%	401,000.00	48%
				03							Manejo de residuos solidos	3202	20	1955	100	400,000.00	434,000.00	834,000.00	263,000.00	170,000.00	433,000.00	108%	401,000.00	48%
						2	4				BIENES MUEBLES, INMUEBLES E INTANGIBLES		20	1955	100	400,000.00	434,000.00	834,000.00	263,000.00	170,000.00	433,000.00	108%	401,000.00	48%
						2	6	4			VEHICULOS Y EQUIPO DE TRANSPORTE, TRACCIÓN Y ELEVACIÓN		20	1955	100	400,000.00	434,000.00	834,000.00	263,000.00	170,000.00	433,000.00	108%	401,000.00	48%
						2	6	4	1	01	Automóviles y camiones		20	1955	100	400,000.00	34,000.00	434,000.00	263,000.00	170,000.00	433,000.00	100%	1,000.00	0%
						2	6	4	1	01	Automóviles y camiones		30	9996	102	-	79,400.00	79,400.00	-	-	-	0%	79,400.00	100%
						2	6	4	1	01	Automóviles y camiones		30	9995	102	-	252,600.00	252,600.00	-	-	-	0%	252,600.00	100%
						2	6	4	1	01	Automóviles y camiones		40	9992	103	-	68,000.00	68,000.00	-	-	-	0%	68,000.00	100%
						4	2				DISMINUCION DE PASIVOS		20	1955	100	1,603,896.00	-	1,603,896.00	803,083.00	400,860.00	1,203,943.00	75%	399,953.00	25%
						4	2	1			Disminucion de pasivos corrientes		20	1955	100	1,340,312.00	-	1,340,312.00	671,707.34	334,964.01	1,006,671.35	75%	333,640.65	25%
						4	2	1	3		Disminucion de prestamos de corto plazo		20	1955	100	1,340,312.00	-	1,340,312.00	671,707.34	334,964.01	1,006,671.35	75%	333,640.65	25%
						4	2	1	3	01	Disminucion de prestamos de largo plazo internos	0000	20	1955	100	1,340,312.00	-	1,340,312.00	671,707.34	334,964.01	1,006,671.35	75%	333,640.65	25%
						2	9				GASTOS FINANCIEROS		20	1955	100	263,584.00	-	263,584.00	131,375.66	65,895.99	197,271.65	75%	66,312.35	25%
						2	9	1			INTERESES DE LA DEUDA PUBLICA INTERNA		20	1955	100	263,584.00	-	263,584.00	131,375.66	65,895.99	197,271.65	75%	66,312.35	25%
						2	9	1	1		Intereses de la deuda pública interna de corto plazo		20	1955	100	263,584.00	-	263,584.00	131,375.66	65,895.99	197,271.65	75%	66,312.35	25%
						2	9	1	1	01	Intereses de la deuda pública interna de corto plazo		20	1955	100	263,584.00	-	263,584.00	131,375.66	65,895.99	197,271.65	75%	66,312.35	25%
TOTAL GENERAL FONDOS INVERSION																11,012,262.40	1,067,520.00	12,592,608.20	5,368,903.60	2,622,840.27	7,991,743.87	63%	4,600,864.33	37%


DR. WINSTON ALVARE
Preparado por


LC. JUAN EVANGELISTA RODRIGUEZ
Revisado Por




SR. JUAN ALEXANER RIVAS
Aprobado por

FORM No. EP- 05
 APROVADO POR
 DIGEPRES

AYUNTAMIENTO MUNICIPAL DE CASTAÑUELA
 EJECUCION FINANCIERA TRIMESTRAL DE LOS PROYECTOS Y OBRAS
 CORRESPONDIENTE AL TERCER - TRIMESTRE DEL AÑO 2021

CODIGO INSTITUCIONAL 7014 CUENTA BANCARIA No. 060-201020-0 NOMBRE DE LA CUENTA: FONDO INVERSION % ley

PROYECTO	Obras	CODIGO CNP	UBICACIÓN GEOGRAFICA	Denominación	PARTICIPATIVO	MODALIDAD DE CONTRATO	COSTO TOTAL DE LA OBRA	EJECUTADO DEVENGADO AÑO ANTERIOR	PAGADO AÑO ANTERIOR	PENDIENTE POR PAGAR	PRESUPUESTO DEL AÑO			EJECUCION FINANCIERA TRIMESTRAL			PAGADO EN TRIMESTRES POR DEUDA AÑOS ANTERIORES	TOTAL GENERAL PAGADO	
											ORIGINAL	MODIFICACION	VIGENTE	PAGADO TRIMETRES ANTERIORES	PAGADO EN EL TRIMETRE	PAGADO ACUMULADO A LA FECHA			
1	2	3	4	5	6	7	8	9	10	11 = 9 - 10	12	13	14 = 12 + 13	15	16	17 = 15 + 16	18	19 = 10 + 17 + 18	
01				CONSTRUCCION VIA DE COMUNICACIÓN	01	X													
	0051			CONSTRUCCION 6 BADENES A 80,000C/U	01	X				-	-		-	285.290,00	126.000,00	411.290,00		411.290,00	
14				REPARACION EDIFICACIONES MUNICIPALES															
	0051			REPARACION DE OFICINAS MUNICIPALES	01	X				-			-	3.633.000,00	1.465.554,00	5.098.554,00		5.098.554,00	
TOTAL GENERAL										-	-	-	-	3.918.290,00	1.591.554,00	5.509.844,00		5.509.844,00	

DR. WISTON ALVAREZ ARIAS
 Preparado por



LC. JUAN EVANGELISTA RODRIGUEZ J.
 Revisado Por



 Aprobado por

**INFORME DE RESULTADO DEL ANALISIS REALIZADO A LA EJECUCIÓN
PRESUPUESTARIA CORRESPONDIENTE AL 3ER. TRIMESTRE 2021
AYUNTAMIENTO MUNICIPAL DE CASTAÑUELAS, MONTECRISTI, R.D.**

El presupuesto municipal aprobado para el año 2021 ascendió al monto de RD\$30,893,792.05.

Según análisis realizado a la ejecución presupuestaria por destino de fondos, estructura programática y clasificador presupuestario, determinamos que los porcentajes aplicados están acorde con lo establecido en el art.21 incisos a, b, c, d, de la Ley 176-07, que establece hasta un 25% para gastos de Personal, hasta un 31% para servicios municipales diversos, al menos un 40% en Gastos de Capital e Inversión y un 4% para programas educativos, de salud y género, como se muestra en el siguiente cuadro de la columna #7.

1	2	3	4	5	6	7	8
Descripción	Presupuesto del año	%	Ingresos Acumulado al 3er. Trimestre	%	Gastos Devengado Neto al 3er. Trimestre	% del total de gastos devengados	Disponibilidad
Gastos de personal	7,588,734.93	25%	5,394,877.39	25%	5,476,565.45	25%	116,777.79
Servicios municipales diversos	9,482,563.33	31%	6,728,019.23	31%	6,422,519.10	30%	455,322.52
Gastos de capital e Inversión	12,592,605.40	41%	8,887,502.00	41%	9,075,593.06	42%	1,483,593.93
Prog. Ed., Gen. y S.	1,229,888.39	4%	843,235.38	4%	779,794.55	4%	113,814.01
Total====>	30,893,792.05	100%	21,853,634.00	100%	21,754,472.16	100%	2,169,508.25

Cabe destacar, que el parámetro de comparación utilizado para determinar el cumplimiento porcentual de la aplicación de los fondos, fue del total de los ingresos y gastos de ley y propios acumulados al 3er trimestre.



AYUNTAMIENTO MUNICIPIO DE CASTAÑUELAS

"Centro Productivo Bañado por el Yaqué del norte"

Extracto de acta: 08-2021

Yo **Lic.: Javierca González Dolville**, secretaria del Consejo de Regidores Castañuelas Provincia Montecristi R.D en uso de mis facultades legales certifico que en los archivos a mi cargo existe un acta marcada con el **No. 08-2021** que copiada textualmente dice lo siguiente:

Siendo las 10:30 hora de la mañana del 23 de julio de 2021, en mi facultad otorgada por la ley 176-07 damos inicio a esta sesión ordinaria con los distintos señores que componen esta sala capitular, de este honorable ayuntamiento, en calidad de **Presidente Lic. Kesmerly N. Pimentel M. Sr. Manuel A. Genao (vice-presidente), Lic. Dianney Ant. Quiñonez, Sra. María Alt. López, Sra. Santa Nalda Toribio.**

- **Oración**
- **Lectura del acta anterior**

Agenda del día:

- **Oración**
- **Lectura de resolución**
- **Reconocimiento a la concejal Carmen De La Rosa**
- **Turno Libre.**

Se procedió con la oración del día a cargo de la Lcda. **Kesmerly Pimentel.**

Licda. Kesmerly Pimentel, buenos días, les damos a bienvenida a todos ustedes, en especial a nuestra distinguida invitada especial del día de hoy. Ustedes se preguntarán cual es el motivo de este acto y es, declarar como hija distinguida de este municipio de castañuelas a la honorable asambleísta **Carmen De La Rosa** la cual nos honra con su presencia en el día de hoy.



AYUNTAMIENTO MUNICIPIO DE CASTAÑUELAS

"Centro Productivo Bañado por el Yaqué del norte"

De verdad que para mi como presidenta de este concejo y como hija de este municipio es más que un honor y un privilegio poder tener a grandes personalidades en este municipio y mas cuando se trata de una hija nativa de este pueblo de castañuelas, en calidad de presidenta del concejo y en nombre de los demás colegas la felicitamos, sabemos que ser mujer hoy en día y presentarse ante la política siendo aún más difícil en un país totalmente diferente al nuestro y con cultura totalmente diferente, en nombre de este concejo la felicitamos y estamos orgullosos de que nos represente como concejal fuera de este país.

También les damos la bienvenida al señor **José Felipe Cabrera** presidente de la federación de juntas de vecinos de castañuelas, al señor **Ramon De La Rosa** (El Turco), a los de la prensa y demás que nos acompañan hoy, bienvenidos.

A continuación, le damos lectura a la resolución que reconoce como hija distinguida de este municipio a la concejal en Estados Unidos **Carmen De La Rosa**. La secretaria en funciones da lectura a la resolución correspondiente al número de resoluciones 11-2021.

Resolución 11-2021.

Declarar como afecto declara como hija distinguida del municipio de castañuelas a la asambleísta **Carmen De La Rosa** en reconocimiento a sus extraordinarios logros obtenidos en su carrera política al poner bien en alto los símbolos patrióticos y el orgullo del pueblo Dominicano.

Kesmerly Pimentel, queremos destacar que por motivo de la pandemia lamentablemente no pudimos invitar a las demás autoridades de nuestro municipio para poder preservar la salud de todos.

Kesmerly Pimentel, queremos entregarle en nombre de este municipio y de la alcaldía a nuestra invitada especial **Carmen De La Rosa** la resolución que la declara hija distinguida de este municipio.



AYUNTAMIENTO MUNICIPIO DE CASTAÑUELAS

"Centro Productivo Bañado por el Yaqué del norte"

Invito a nuestro honorable alcalde **Dr. Winston Álvarez** para que presente a la honorable invitada de hoy.

Dr. Winston Alvarez: buenos días, es un orgullo tener como invitada a esta honorable concejal, si para nosotros es difícil llegar a ocupar un lugar político aquí, yo me imagino que más difícil es en un país tan distinto al nuestro. Nosotros que pasamos más de un año de campaña visitando a la gente donde casi todos nos conocemos, allá se dificulta más en un país ajeno, aunque se adquiriera la nacionalidad sabemos que sus raíces y su corazón pertenecen a este país. Llegar a donde ella ha llegado como mujer significa mucho porque yo sé que se pasa muchas cosas, agradecemos la presencia de su esposo y de su padre que la acompañan.

Quisimos representar al pueblo a través de las juntas de vecinos ya que como explico nuestra presidenta del concejo, que por motivo de la pandemia era imposible invitar a todas las autoridades del municipio.

Para esta gestión es un orgullo declararla hija distinguida de este municipio, sabemos del alto interés que tiene de defender su comunidad por la cual fue electa, una persona joven y de mucho valor, siéntase como una concejal más de este conejo. En nombre de todo el pueblo le agradecemos que haya ganado como concejal en Estados Unidos en la ciudad de Nueva York y que sea una castañuelera. Bienvenida y vamos a escuchar a **Carmen De La Rosa.**

Concejal en Nueva York **Carmen De La Rosa:** buenos días, gracias al **Dr. Winston Álvarez** alcalde de este municipio, me siento orgullosa de poder compartir y el privilegio de estar aquí con sus concejales, gracias por el honor de darme esta bienvenida que significa tanto para mí.

Ya ustedes escucharon parte de mi historial, debo darle el honor a mi padre **Ramón De La Rosa** y mi madre **Carmen De La Rosa** quien no está aquí conmigo por otros compromisos, todo lo que soy y todo lo que conozco de mi bello municipio es a través



AYUNTAMIENTO MUNICIPIO DE CASTAÑUELAS

“Centro Productivo Bañado por el Yaqué del norte”

del sacrificio de mis padres, de los valores que ellos inculcaron en mí, mis memorias más bellas han sido en el parque donde vive mi abuela Munina que todavía está ahí con 97 años, esos recuerdos han hecho en mí tener un amor y un cariño inmenso por el pueblo de castañuelas, a ustedes los llevo en el corazón quiero que sepan que son una inspiración para mí, cuando yo me levanto en cualquier cámara en los estados unidos siempre digo que soy Dominicana y que soy de castañuelas, la gente sabe que eso significa, que es una comunidad de personas luchadoras, de Dominicanos humildes y con el corazón lleno de compasión y de amor. Con esos valores yo los represento a ustedes, y a este municipio de castañuelas en la ciudad de nueva York como su asambleísta.

Le quiero dar las gracias en especial al señor alcalde por este decreto hija distinguida de este municipio, porque así lo siento en mi corazón, ustedes conocen mi familia y saben de donde yo vengo, se quedan con un pedazo de mi corazón cada vez que yo me voy. A parte de una hija ustedes tienen una amiga, una aliada que siempre estará de la mano con las autoridades en beneficio de nuestro pueblo, gracias.

Dianney Quiñonez: buenos días, en nombre de los demás compañeros y en nombre de nuestro pueblo es una bendición para nuestro municipio tener una mujer joven, preparada y bien capacitada y que además está dispuesta a colaborar con nuestro pueblo, en nombre de todos le deseamos la mejor suerte y el éxito siempre para que siga logrando y subiendo un peldaño más representando a nuestro municipio.

José Cabrera: en nombre de la federación de castañuelas quiero adherir a lo que acaba de acontecer declararla hija distinguida de nuestra federación y de las juntas de vecinos del municipio de castañuelas.

Sin otro comentario que agregar, siendo las 10:52 a.m. damos por terminada esta sesión extraordinaria del 23 de Julio del 2021.



AYUNTAMIENTO MUNICIPIO DE CASTAÑUELAS

"Centro Productivo Bañado por el Yaqué del norte"



Kesmerly N. Pimentel M
Lic. Kesmerly N. Pimentel M

Presidenta del Consejo de Regidores

Manuel Anibal Genao
Sr. Manuel Anibal Genao

Vice-Presidente del consejo de Regidores

Dianney Ant. Quiñonez
Lic. Dianney Ant. Quiñonez

Regidor

Santa Nalda Toribio
Sra. Santa Nalda Toribio

Regidora

María Alt. López
Sra. María Alt. López.

Regidora



Javierca González Dóvil
Lic. Javierca González Dóvil

Secretaria del consejo de Regidores



AYUNTAMIENTO MUNICIPIO DE CASTAÑUELAS

"Centro Productivo Bañado por el Yaqué del norte"

Extracto de acta: 09-2021

Yo **Lic.: Javierca González Dolville**, secretaria del Consejo de Regidores Castañuelas Provincia Montecristi R.D en uso de mis facultades legales certifico que en los archivos a mi cargo existe un acta marcada con el **No. 09-2021** que copiada textualmente dice lo siguiente:

Siendo las 10:00 hora de la mañana del 30 de julio de 2021, en mi facultad otorgada por la ley 176-07 damos inicio a esta sesión extraordinaria con los distintos señores que componen esta sala capitular, de este honorable ayuntamiento, en calidad de **Presidente Lic. Kesmerly N. Pimentel M. Sr. Manuel A. Genao (vice-presidente), Lic. Dianney Ant. Quiñonez, Sra. Maria Alt. López, Sra. Santa Nalda Toribio.**

- **Oración**
- **Lectura del acta anterior**

Agenda del día:

- **Oración**
- **Lectura del acta anterior**
- **Aprobación de la agenda**
- **Conocimiento sobre solicitud de compra de vehículo.**
- **Conocimiento de aprobación sobre construcción del mirador Capitalita.**
- **Turno Libre.**

Se procedió con la oración del día a cargo de la Lcda. **Ana Antonia Jiménez.**



AYUNTAMIENTO MUNICIPIO DE CASTAÑUELAS

“Centro Productivo Bañado por el Yaqué del norte”

Lcda. Kesmerly Pimentel, buenos días, procederemos a darle lectura al acta anterior, la secretaria en funciones da lectura del acta correspondiente al número de orden 08-2021 de sesión extraordinaria de fecha 23 de julio de 2021. Aprobado por unanimidad.

Kesmerly Pimentel, continuamos con el siguiente punto que es conocimiento de la compra del vehículo, para esto invitamos a la **Lic. Ana Ant. Jiménez** para más información.

Lic. Ana Ant. Jiménez, buenos días, con relación al vehículo hago constar que la compra de la misma es de buen beneficio para las acciones del ayuntamiento, el vehículo es **marca Maxus, color blanco, del 2022, cero (0) kilómetros. El precio es de US. 38,000.00 mil dólares** equivalente a **R.D. \$2,166,000.00** pesos dominicanos.

Además tiene una gran facilidad de pago, El **primer inicial del vehículo es de R.D. \$900,000.00** mil pesos y se dará desde **agosto a diciembre**, con el arbitrio extra que le entro al ayuntamiento del sector educación, el **costo mensual es de 56,000.00** pesos **por 36 meses** que es lo mismo a 3 años, es el tiempo que nos queda como gestión, lo que significa que ese vehículo será obtenido y saldado antes de culminar esta gestión municipal lo que no le guardaremos deudas a otras posibles autoridades que puedan estar.

Kesmerly Pimentel, al presentar la propuesta por nuestra vicealcaldesa, procederemos a aprobar. Aprobado en unanimidad.

Kesmerly Pimentel, en el siguiente punto que es la construcción del mirador de capitalita, quiero decir que es una obra muy importante ya que embellecerá la



AYUNTAMIENTO MUNICIPIO DE CASTAÑUELAS

"Centro Productivo Bañado por el Yaqué del norte"

capitalita y la entrada a castañuelas, esto provocara un impacto a la sociedad ya que los munícipes de esa localidad tendrán un pequeño espacio en donde recrearse.

Hago presentar la solicitud del alcalde para dicha obra, en la que tendremos que aprobar la obra y con ello el costo, en el cual se ha presupuestado **R.D. \$400,000.00 pesos**. Aprobado por unanimidad.

Sin otro comentario que agregar, siendo las 10:30 a.m. damos por terminada esta sesión extraordinaria del 30 de Julio del 2021.



Kesmerly N. Pimentel M.
Lic. Kesmerly N. Pimentel M.

Presidenta del Consejo de Regidores

Sr. Manuel Aníbal Genao

Vice-Presidente del consejo de Regidores

Dianney Ant. Quiñonez
Lic. Dianney Ant. Quiñonez

Regidor

Santa Nalda A. F.
Sra. Santa Nalda Toribio

Regidora

Maria Alt. López
Sra. María Alt. López.

Regidora

Javierca Gonzalez Dolville
Lic. Javierca Gonzalez Dolville

Secretaria del consejo de Regidores





Ayuntamiento Municipal de Castañuelas

“Año de la Consolidación de la Seguridad Alimentaria”

RNC: 408-000074

Extracto de acta: 10-2021

Yo **Lic.: Javierca González Dolville**, secretaria del Consejo de Regidores Castañuelas Provincia Montecristi R.D en uso de mis facultades legales certifico que en los archivos a mi cargo existe un acta marcada con el **No. 10-2021** que copiada textualmente dice lo siguiente:

Siendo las 9:33 hora de la mañana del 20 de agosto de 2021, en mi facultad otorgada por la ley 176-07 damos inicio a esta sesión extraordinaria con los distintos señores que componen esta sala capitular, de este honorable ayuntamiento, en calidad de **Presidenta Lic. Kesmerly N. Pimentel M. Sr. Manuel A. Genao (vice-presidente), Lic. Dianney Ant. Quiñonez, Sra. María Alt. López, Sra. Santa Nalda Toribio.**

- **Oración**
- **Lectura del acta anterior**

Agenda del día:

- **Oración**
- **Lectura del acta anterior**
- **Aprobación de la agenda**
- **Modificación presupuestaria**
- **Turno Libre.**

Se procedió con la oración del día a cargo de la Lcda. **Ana Antonia Jiménez.**



Ayuntamiento Municipal de Castañuelas

“Año de la Consolidación de la Seguridad Alimentaria”

RNC: 408-000074

Kesmerly Pimentel, buen día, presentamos la formal excusa de nuestro compañero Manuel Genao, quien no está con nosotros por asuntos personales en su voluntad.

Lcda. Kesmerly Pimentel, buenos días, procederemos a darle lectura al acta anterior, la secretaria en funciones da lectura del acta correspondiente al número de orden 09-2021 de sesión extraordinaria de fecha 23 de julio de 2021. Aprobado por unanimidad.

A continuación procedemos a la aprobación de la agenda del día. Aprobado por unanimidad.

Licda. Ana Jiménez, buenos días, en representación de la alcaldía y de nuestro alcalde Dr. Winston Álvarez, que por motivo del desempeño de sus funciones no se encuentra con nosotros en el día de hoy. Es importante tomar en cuenta como punto en la agenda, la solicitud que nos hace la liga de beisbol club de castañuelas, ya que se va a iniciar los juegos de Amateur este próximo 22.

Para el siguiente punto, modificación presupuestaria, le otorgamos la palabra al señor Rodrigo Rodríguez, quien nos va a dar información detallada del tema.

Sr. Rodrigo Rodríguez, buenos días, hacemos el sometimiento de una modificación presupuestaria en donde el ayuntamiento recibió la suma **de 50,000.00 pesos de la Liga Municipal** con un único destino como fondo municipal y no como se hace en otras ocasiones que es distribuido en diferentes cuentas. Este dinero se transfirió desde fondo municipal a la simbología **2311-01 que es alimentos y bebidas a personas** para cubrir la alimentación a del personal que estaban en la jornada de vacunación. Aprobado en unanimidad.



Ayuntamiento Municipal de Castañuelas

“Año de la Consolidación de la Seguridad Alimentaria”

RNC: 408-000074

Kesmerly Pimentel, vamos a presentar la solicitud que nos hace la liga beisbol club de castañuelas, sabemos que somos un pueblo deportivo y que nuestro interés además es hacer que este torneo sea posible y apoyarlos. Invito a nuestro compañero el Lic. Dianney Quiñonez para que motive al municipio en que consiste este juego.

Dianney Quiñonez, buenos días, nosotros tuvimos una reunión con la directiva de beisbol junto con el alcalde, vimos como positiva la iniciativa tomada por ellos de dirigirse a nosotros como ente y representantes de este municipio, además el alcalde dio respuesta a una ayuda, quizás no como requieran sino dependiendo del presupuesto que tenga el ayuntamiento, pero sé que el síndico está en toda la disponibilidad de colaborar con ustedes. Este primer aporte es para la primera etapa del juego, si ganan estamos en la disposición de seguir colaborando y con la ayuda de Dios castañuelas será campeón.

Kesmerly Pimentel, hacemos presente ante la sala la aprobación de **100,000.00** pesos para el torneo amateur que se realiza en nuestra provincia. Aprobado en unanimidad.

Procedemos al turno libre, el señor Ramón Arias, representante de la liga de beisbol club tiene la palabra.

Sr. Ramon Arias, buenos días, primero darle las gracias a ustedes concejales, por su amabilidad y atención, en nombre de este beisbol club les damos las gracias y se que no los vamos a defraudar. El 22 comenzamos la primera batalla y la vamos a librar.

Sr. Mario Taveras, buenos días, en representación del club deportivo de loma de castañuelas le hacemos la petición de ayuda para reparar nuestro play de Loma ya que no se encuentra en buen estado.



Ayuntamiento Municipal de Castañuelas

“Año de la Consolidación de la Seguridad Alimentaria”

RNC: 408-000074

Dianney Quiñonez, en ese orden, nosotros en conjunto con el alcalde se han hecho varias reuniones con la directiva lo cual hemos avanzado en el remozamiento del play, se ha avanzado mucho y ha mejorado en un 50%, vamos a seguir contribuyendo hasta que en su totalidad sea reparado.

Sin otro comentario que agregar, siendo las 9:52 a.m. damos por terminada esta sesión extraordinaria del 20 de agosto del 2021.



Lic. Kesmerly N. Pimentel M

Presidenta del Consejo de Regidores

Sr. Manuel Aníbal Genao

Vice-Presidente del consejo de Regidores

Lic. Dianney Ant. Quiñonez

Regidor

Sra. Santa Nalda Toribio

Regidora

Sra. María Alt. López.

Regidora

Lic. Javiera González Daville

Secretaria del consejo de Regidores



Ayuntamiento Municipal De Castañuelas RNC: 408-000074

Resolución No. 12-2021

Considerando: Que el Ayuntamiento es el órgano del gobierno del Municipio y está constituido por dos órganos de gestión complementarios, uno normativo, reglamentario y de fiscalización que se denominará Concejo Municipal, y estará integrado por los regidores/as, y un órgano ejecutivo o alcaldía que será ejercido por el Alcalde, los cuales son independientes en el ejercicio de sus respectivas funciones y estarán interrelacionados en virtud de las atribuciones, competencia y obligaciones que les confiere la Constitución de la República y la presente ley 176-07.

Considerando: Que los ayuntamientos pueden ejercer, dentro del marco de la autonomía que los caracteriza, las competencias, atribuciones y los servicios que les son inherentes, promover el desarrollo y la integración de su territorio, el mejoramiento sociocultural de sus habitantes y la participación efectiva de las comunidades en el manejo de los asuntos públicos locales, a los fines de obtener como resultado mejorar la calidad de vida.

Considerando: Que los Ayuntamientos podrán otorgar méritos y reconocimientos a personas físicas y morales, nacionales o extranjeras que a criterio del Concejo Municipal o a solicitud de la población merezcan tales honores. Los criterios de selección atenderán a las labores sociales realizadas, las cualidades, la dedicación al trabajo y circunstancias especiales en las cuales el o los candidatos hayan partido.

Considerando: Que, La Asambleísta **Carmen De La Rosa** es una funcionaria pública, residente de Inwood en el Alto Manhattan, quien está profundamente comprometida con el servicio a su comunidad, representa con altura y compromiso el gobierno como herramienta para el cambio social y un vínculo para empoderar y apoyar a las comunidades inmigrantes en los Estados Unidos de América.

Considerando: Que, la Asambleísta **Carmen De La Rosa** se ha convertido en una respetada defensora del pueblo sirviendo y generando cambios progresistas en la Legislatura del Estado de Nueva York para la comunidad que tanto ama y la cual genuinamente representa.

Vista: La Constitución de la República Dominicana.

Vista: La Ley No.176-07, del Distrito Nacional y los Municipios.

Vista: La solicitud hecha por el Alcalde **Dr. Winston Álvarez** en fecha 19 de Julio de 2021.

El honorable Concejo Municipal, actuando en virtud de las facultades que le confiere la Ley No.176-07 del Distrito Nacional y los Municipios;

RESUELVE:

Primero: Declarar, como al efecto declara, **Hija distinguida del Municipio De Castañuelas** a La Asambleísta **Carmen De La Rosa**, en reconocimiento a sus extraordinarios logros obtenidos en su carrera política al poner bien en alto los símbolos patrióticos y el orgullo del pueblo dominicano.

Segundo: Remitir, como en efecto remite, la presente Resolución a la Administración del Ayuntamiento de Castañuelas, para los fines correspondientes



RESOLUCION No. 13-2021

CONSIDERANDO: Que al cierre de las operaciones fiscales al 30 de Agosto del año 2021 Se registró un superávit en la fuente de ingresos 1125-05- De Instituciones Públicas Descentralizadas y Autónomas no Financieras **por un valor DR\$ 50,000.00 pesos**, los cual destellamos a continuación en el orden siguiente

1. Fondos Servicios Municipal...RD\$ 50,000.00

TOTAL SUPERAVIT.....RD\$ 50,000.00

CONSIDERANDO: Que de acuerdo con las normas presupuestarias establecidas en el art. 278 de la Ley 176-07 sobre modificación del presupuesto es necesario incorporar estos balances al presupuesto municipal vigente.

VISTAS: Las Ley 176-07 en sus art. 278 sobre modificación presupuestaria

El Ayuntamiento Municipal de Castañuelas en uso de sus facultades legales.

RESUELVE:

ARTICULO 1ro: Modificar como al efecto Modifica al Presupuesto Municipal vigente, por medio de los Clasificadores de Ingresos siguiente **1125-05-De Instituciones Públicas Descentralizadas y Autónomas no Financieras**, superávit por ingresos especial la liga Municipal Dominicana del año curso por un valor de RD\$ 50,000.00 distribuido entre los capítulos, unidades y clasificadores siguientes:

FONDO DE SERVICIO MUNICIPALES

PROGRAMA 01 NORMA POLITICA Y ADM MUNICIPAL

ACTIVIDAD 03 ADMINISTRACION MUNICIPAL

23- MATERIALES Y SUMINISTROS
231- ALIMENTOS Y PRODUCTOS AGROFORESTALES
2311 Alimentos y bebidas para personas
2311-01- Alimentos y bebidas para personas.....RD\$ 50,000.00

TOTAL FONDOS SERVICIOS.....RD\$ 50,000.00

TOTAL GENERAL MODIFICADO....RD\$ 50,000.00

ARTICULO 2do: Envíese la presente Resolución a la Administración municipal para su Ejecución.

Dada a los 20 días del mes de Agosto del 2021 en la Sala de Sesiones y Actos Don Victoriano Toribio de este Honorable Ayuntamiento de Castañuelas.



[Handwritten signature]
LIC. KESMERLY N. PIMENTEL
PRESIDENTE



[Handwritten signature]
LIC. JAVIERCA GONZALEZ DOLVILLE
SECRETARIA