

**MINISTERIO DE HACIENDA**  
**DIRECCION GENERAL DE PRESUPUESTO**  
**EJECUCION DE LOS INGRESOS Y FUENTES DE FINANCIAMIENTO**  
**CORRESPONDIENTE AL MES DE SEPTIEMBRE DEL AÑO 2021**

Código del Capítulo: **7087**

Denominación: **Ayuntamiento de Neiba**

Clasificador de Ingresos						Entidad Orogante	Fuente Financiamiento	Fuente Especifica	Organismo Financiador	Presupuesto			Percibido			
Tipo	Concepto	Cuenta	Sub-Cuenta	Auxiliar	Concepto Definición					Original	Modificaciones	Vigente	Acumulado Anterior	Realizado en el Mes	Acumulado a la Fecha	Balance por Percibir
1	2	3	4	5	6	7	8	9	10	11	12	13 = 11 +/- 12	14	15	16 = 14 + 15	17 = 13 - 16
0					<b>Clasificador de Financiamiento</b>					0.00	0.00	0.00	0.00	0.00	0.00	0.00
1					<b>Clasificador de Ingresos</b>					57,848,141.00	895,790.00	58,743,931.00	37,939,142.00	5,295,848.00	43,234,990.00	15,508,941.00
1	1				<b>IMPUESTOS</b>					847,080.00	288,640.00	1,135,720.00	927,940.00	151,920.00	1,079,860.00	55,860.00
1	1	3			IMPUESTOS SOBRE LA PROPIEDAD					436.00	-436.00	0.00	0.00	0.00	0.00	0.00
1	1	3	1		IMPUESTOS SOBRE LA PROPIEDAD Y TRANSACCIONES FINANCIERAS Y DE CAPITAL					436.00	-436.00	0.00	0.00	0.00	0.00	0.00
1	1	3	1	13	Contribuciones municipales	0000	30	9996	102	436.00	-436.00	0.00	0.00	0.00	0.00	0.00
1	1	4			IMPUESTOS INTERNOS SOBRE MERCANCIAS Y SERVICIOS					843,698.00	253,713.00	1,097,411.00	900,340.00	144,520.00	1,044,860.00	52,551.00
1	1	4	1		IMPUESTOS SOBRE LOS BIENES Y SERVICIOS					109.00	-109.00	0.00	0.00	0.00	0.00	0.00
1	1	4	1	03	Impuesto sobre ventas condicionales de muebles	0000	30	9996	102	109.00	-109.00	0.00	0.00	0.00	0.00	0.00
1	1	4	3		IMPUESTOS AL USO DE BIENES Y SERVICIOS					843,589.00	253,822.00	1,097,411.00	900,340.00	144,520.00	1,044,860.00	52,551.00
1	1	4	3	02	Derecho de circulación vehículos de motor	0000	30	9996	102	1,745.00	-1,345.00	400.00	400.00	0.00	400.00	0.00
1	1	4	3	19	Rodaje y transporte de materiales varios	0000	30	9996	102	0.00	400.00	400.00	400.00	0.00	400.00	0.00
1	1	4	3	21	Certificación de animales	0000	30	9996	102	20,100.00	13,100.00	33,200.00	23,025.00	10,175.00	33,200.00	0.00
1	1	4	3	23	Mercado móvil (chimi, hot dog y otros)	0000	30	9996	102	6,545.00	4,705.00	11,250.00	9,750.00	1,500.00	11,250.00	0.00
1	1	4	3	24	Autorización para poda y corte de arboles	0000	30	9996	102	545.00	4,455.00	5,000.00	5,000.00	0.00	5,000.00	0.00
1	1	4	3	25	Registro y organización sindicato de choferes	0000	30	9996	102	0.00	1,000.00	1,000.00	1,000.00	0.00	1,000.00	0.00

**MINISTERIO DE HACIENDA**  
**DIRECCION GENERAL DE PRESUPUESTO**  
**EJECUCION DE LOS INGRESOS Y FUENTES DE FINANCIAMIENTO**  
**CORRESPONDIENTE AL MES DE SEPTIEMBRE DEL AÑO 2021**

Código del Capítulo: **7087**

Denominación: **Ayuntamiento de Neiba**

Clasificador de Ingresos						Entidad Orogante	Fuente Financiamiento	Fuente Especifica	Organismo Financiador	Presupuesto			Percibido			
Tipo	Concepto	Cuenta	Sub-Cuenta	Auxiliar	Concepto Definición					Original	Modificaciones	Vigente	Acumulado Anterior	Realizado en el Mes	Acumulado a la Fecha	Balance por Percibir
1	2	3	4	5	6	7	8	9	10	11	12	13 = 11 +/- 12	14	15	16 = 14 + 15	17 = 13 - 16
1	1	4	3	28	Impuesto sobre tramitación de documentos	0000	30	9996	102	3,491.00	1,189.00	4,680.00	4,680.00	0.00	4,680.00	0.00
1	1	4	3	29	Impuesto sobre registro de documentos	0000	30	9996	102	191,455.00	181,010.00	372,465.00	343,275.00	29,190.00	372,465.00	0.00
1	1	4	3	33	Licencias de construcción	0000	30	9996	102	244,480.00	256,115.00	500,595.00	373,780.00	74,655.00	448,435.00	52,160.00
1	1	4	3	34	Permiso construcción pozos filtrantes	0000	30	9996	102	0.00	6,000.00	6,000.00	6,000.00	0.00	6,000.00	0.00
1	1	4	3	35	Permiso para romper pavimento de la vía pública	0000	30	9996	102	4,691.00	2,339.00	7,030.00	6,030.00	1,000.00	7,030.00	0.00
1	1	4	3	36	Instalación envasadora de gas y estaciones de combustible	0000	30	9996	102	218,182.00	-218,182.00	0.00	0.00	0.00	0.00	0.00
1	1	4	3	38	Permiso a ocupar vía pública con material de construcción	0000	30	9996	102	545.00	-45.00	500.00	500.00	0.00	500.00	0.00
1	1	4	3	41	Permiso para construcción y/o instalacion de mercados	0000	30	9996	102	17,738.00	-17,738.00	0.00	0.00	0.00	0.00	0.00
1	1	4	3	42	Construcción nichos, fosas y panteones	0000	30	9996	102	126,109.00	28,782.00	154,891.00	126,500.00	28,000.00	154,500.00	391.00
1	1	4	3	45	Permiso para demolición de construcciones	0000	30	9996	102	7,636.00	-7,636.00	0.00	0.00	0.00	0.00	0.00
1	1	4	3	47	Parada de Autobuses y Parqueos	0000	30	9996	102	327.00	-327.00	0.00	0.00	0.00	0.00	0.00
1	1	9			IMPUESTOS DIVERSOS					2,946.00	35,363.00	38,309.00	27,600.00	7,400.00	35,000.00	3,309.00
1	1	9	1		IMPUESTOS DIVERSOS					2,946.00	35,363.00	38,309.00	27,600.00	7,400.00	35,000.00	3,309.00
1	1	9	1	04	Otros arbitrios diversos	0000	30	9996	102	1,091.00	33,418.00	34,509.00	23,800.00	7,400.00	31,200.00	3,309.00
1	1	9	1	99	Otros impuestos diversos	0000	30	9996	102	1,855.00	1,945.00	3,800.00	3,800.00	0.00	3,800.00	0.00
1	4				<b>TRANSFERENCIAS</b>					<b>56,560,114.00</b>	<b>0.00</b>	<b>56,560,114.00</b>	<b>36,863,052.00</b>	<b>4,572,728.00</b>	<b>41,435,780.00</b>	<b>15,124,334.00</b>
1	4	1			TRANSFERENCIAS CORRIENTES					33,936,068.00	0.00	33,936,068.00	21,780,356.00	2,687,391.00	24,467,747.00	9,468,321.00

**MINISTERIO DE HACIENDA**  
**DIRECCION GENERAL DE PRESUPUESTO**  
**EJECUCION DE LOS INGRESOS Y FUENTES DE FINANCIAMIENTO**  
**CORRESPONDIENTE AL MES DE SEPTIEMBRE DEL AÑO 2021**

Código del Capítulo: **7087**

Denominación: **Ayuntamiento de Neiba**

Clasificador de Ingresos						Entidad Orogante	Fuente Financiamiento	Fuente Especifica	Organismo Financiador	Presupuesto			Percibido			
Tipo	Concepto	Cuenta	Sub-Cuenta	Auxiliar	Concepto Definición					Original	Modificaciones	Vigente	Acumulado Anterior	Realizado en el Mes	Acumulado a la Fecha	Balance por Percibir
1	2	3	4	5	6	7	8	9	10	11	12	13 = 11 +/- 12	14	15	16 = 14 + 15	17 = 13 - 16
1	4	1	5		TRANSFERENCIAS CORRIENTES RECIBIDAS POR LOS AYUNTAMIENTOS					33,936,068.00	0.00	33,936,068.00	21,780,356.00	2,687,391.00	24,467,747.00	9,468,321.00
1	4	1	5	03	Ordinaria según ley (CORRIENTE)	0000	20	1955	100	33,936,068.00	0.00	33,936,068.00	21,780,356.00	2,687,391.00	24,467,747.00	9,468,321.00
1	4	2			TRANSFERENCIAS DE CAPITAL					22,624,046.00	0.00	22,624,046.00	15,082,696.00	1,885,337.00	16,968,033.00	5,656,013.00
1	4	2	5		TRANSFERENCIAS DE CAPITAL RECIBIDAS POR LOS AYUNTAMIENTOS					22,624,046.00	0.00	22,624,046.00	15,082,696.00	1,885,337.00	16,968,033.00	5,656,013.00
1	4	2	5	03	Ordinaria según ley (CAPITAL)	0000	20	1955	100	22,624,046.00	0.00	22,624,046.00	15,082,696.00	1,885,337.00	16,968,033.00	5,656,013.00
1	5				<b>INGRESOS POR CONTRAPRESTACION</b>					<b>176,946.00</b>	<b>50,900.00</b>	<b>227,846.00</b>	<b>148,150.00</b>	<b>14,950.00</b>	<b>163,100.00</b>	<b>64,746.00</b>
1	5	1			VENTAS DE BIENES Y SERVICIOS					176,946.00	50,900.00	227,846.00	148,150.00	14,950.00	163,100.00	64,746.00
1	5	1	3		TASAS					23,782.00	50,900.00	74,682.00	60,650.00	7,400.00	68,050.00	6,632.00
1	5	1	3	14	Inhumación y exhumación	0000	30	9995	102	5,891.00	5,000.00	10,891.00	6,500.00	2,000.00	8,500.00	2,391.00
1	5	1	3	15	Expedición certificaciones	0000	30	9995	102	655.00	11,945.00	12,600.00	7,200.00	5,400.00	12,600.00	0.00
1	5	1	3	16	Estudio y autorización para uso de suelo	0000	30	9995	102	13,636.00	-10,245.00	3,391.00	0.00	0.00	0.00	3,391.00
1	5	1	3	20	Recolección desechos sólidos	0000	30	9995	102	1,418.00	5,482.00	6,900.00	6,900.00	0.00	6,900.00	0.00
1	5	1	3	27	Certificación uso de suelo	0000	30	9995	102	2,182.00	38,718.00	40,900.00	40,050.00	0.00	40,050.00	850.00
1	5	1	4		DERECHOS ADMINISTRATIVOS					0.00	300.00	300.00	300.00	0.00	300.00	0.00
1	5	1	4	32	Registros de actos civiles	0000	30	9998	102	0.00	300.00	300.00	300.00	0.00	300.00	0.00
1	5	1	5		ARRENDAMIENTOS					153,164.00	-300.00	152,864.00	87,200.00	7,550.00	94,750.00	58,114.00
1	5	1	5	08	Mercados y hospedajes	0000	30	9998	102	135,273.00	-37,850.00	97,423.00	61,700.00	0.00	61,700.00	35,723.00

**MINISTERIO DE HACIENDA**  
**DIRECCION GENERAL DE PRESUPUESTO**  
**EJECUCION DE LOS INGRESOS Y FUENTES DE FINANCIAMIENTO**  
**CORRESPONDIENTE AL MES DE SEPTIEMBRE DEL AÑO 2021**

Código del Capítulo: **7087**

Denominación: **Ayuntamiento de Neiba**

Clasificador de Ingresos						Entidad Orogante	Fuente Financiamiento	Fuente Especifica	Organismo Financiador	Presupuesto			Percibido			
Tipo	Concepto	Cuenta	Sub-Cuenta	Auxiliar	Concepto Definición					Original	Modificaciones	Vigente	Acumulado Anterior	Realizado en el Mes	Acumulado a la Fecha	Balance por Percibir
1	2	3	4	5	6	7	8	9	10	11	12	13 = 11 +/- 12	14	15	16 = 14 + 15	17 = 13 - 16
1	5	1	5	10	Nichos en cementerio	0000	30	9998	102	16,364.00	30,000.00	46,364.00	25,500.00	0.00	25,500.00	20,864.00
1	5	1	5	11	Cafeterías	0000	30	9998	102	1,527.00	0.00	1,527.00	0.00	0.00	0.00	1,527.00
1	5	1	5	16	Matanza y expendio de carnes	0000	30	9998	102	0.00	7,550.00	7,550.00	0.00	7,550.00	7,550.00	0.00
1	6				<b>OTROS INGRESOS</b>					<b>264,001.00</b>	<b>0.00</b>	<b>264,001.00</b>	<b>0.00</b>	<b>0.00</b>	<b>0.00</b>	<b>264,001.00</b>
1	6	1			Rentas de la Propiedad					45,819.00	0.00	45,819.00	0.00	0.00	0.00	45,819.00
1	6	1	3		ARRIENDO DE ACTIVOS TANGIBLES NO PRODUCIDOS					45,819.00	0.00	45,819.00	0.00	0.00	0.00	45,819.00
1	6	1	3	07	Arrendamiento de terrenos en cementerios	0000	30	9998	102	45,819.00	0.00	45,819.00	0.00	0.00	0.00	45,819.00
1	6	3			MULTAS Y SANCIONES					218,182.00	0.00	218,182.00	0.00	0.00	0.00	218,182.00
1	6	3	1		MULTAS Y SANCIONES					218,182.00	0.00	218,182.00	0.00	0.00	0.00	218,182.00
1	6	3	1	08	Multas diversas	0000	30	9998	102	218,182.00	0.00	218,182.00	0.00	0.00	0.00	218,182.00
1	7				<b>VENTA DE ACTIVOS NO FINANCIEROS</b>					<b>0.00</b>	<b>556,250.00</b>	<b>556,250.00</b>	<b>0.00</b>	<b>556,250.00</b>	<b>556,250.00</b>	<b>0.00</b>
1	7	4			VENTA DE TERRENOS					0.00	556,250.00	556,250.00	0.00	556,250.00	556,250.00	0.00
1	7	4	2		VENTAS DE TERRENOS URBANOS					0.00	556,250.00	556,250.00	0.00	556,250.00	556,250.00	0.00
1	7	4	2	01	Ventas de Terrenos Urbanos	0000	30	9998		0.00	556,250.00	556,250.00	0.00	556,250.00	556,250.00	0.00
<b>TOTAL RD\$</b>										<b>57,848,141.00</b>	<b>895,790.00</b>	<b>58,743,931.00</b>	<b>37,939,142.00</b>	<b>5,295,848.00</b>	<b>43,234,990.00</b>	<b>15,508,941.00</b>

**MINISTERIO DE HACIENDA**  
**DIRECCION GENERAL DE PRESUPUESTO**  
**EJECUCION DE LOS INGRESOS Y FUENTES DE FINANCIAMIENTO**  
**CORRESPONDIENTE AL MES DE SEPTIEMBRE DEL AÑO 2021**

**Código del Capítulo: 7087**

**Denominación: Ayuntamiento de Neiba**

Clasificador de Ingresos						Entidad Otorgante	Fuente Financiamiento	Fuente Especifica	Organismo Financiador	Presupuesto			Percibido			
Tipo	Concepto	Cuenta	Sub-Cuenta	Auxiliar	Concepto Definición					Original	Modificaciones	Vigente	Acumulado Anterior	Realizado en el Mes	Acumulado a la Fecha	Balance por Percibir
1	2	3	4	5	6	7	8	9	10	11	12	13 = 11 +/- 12	14	15	16 = 14 + 15	17 = 13 - 16

Lic Maria del Carmen Montilla

Preparado por

Angel Domingo Sena

Revisado por

Lic. Jose Dario Cepeda Medina


Aprobado por

**MINISTERIO DE HACIENDA  
 DIRECCION GENERAL DE PRESUPUESTO  
 EJECUCION DE LOS INGRESOS Y FUENTES DE FINANCIAMIENTO  
 CORRESPONDIENTE AL MES DE SEPTIEMBRE DEL AÑO 2021**


Código del Capítulo: **7087**

Denominación: **Ayuntamiento de Neiba**

Clasificador de Ingresos						Presupuesto				Percibido						
Tipo	Concepto	Cuenta	Sub-Cuenta	Auxiliar	Concepto Definición	Entidad Otorgante	Fuente Financiamiento	Fuente Especifica	Organismo Financiacior	Original	Modificaciones	Vigente	Acumulado Anterior	Realizado en el Mes	Acumulado a la Fecha	Balance por Percibir
1	2	3	4	5	6	7	8	9	10	11	12	13 = 11 +/- 12	14	15	16 = 14 + 15	17 = 13 - 16

  
 Lic. Maria del Carmen Montilla  
 Preparado por

  
 Angel Domingo Sena  
 Revisado por

  
 Lic. Jose Dario Cepeda Medina  
 Aprobado por



**MINISTERIO DE HACIENDA**  
**DIRECCION GENERAL DE PRESUPUESTO**  
**EJECUCIÓN DE LOS GASTOS Y APLICACIONES FINANCIERAS POR DESTINO DE FONDOS Y ESTRUCTURA PROGRAMATICA**  
**CORRESPONDIENTE AL MES SEPTIEMBRE DEL 2021**

**Código del Capítulo: 7087**

**Denominación: Ayuntamiento de Neiba**

Destino de Fondos	Estructura Programática					Institución Receptora	SNIP	Clasificador del Gasto					Denominación del Gasto	Función	Fuente Financiamiento	Fuente Especifica	Organismo Financador	Presupuesto			Ejecución del Gasto						
	Partidas no Asig. a Prog.	Programa	Proyecto	Actividad / Obra				Tipo	Objeto	Cuenta	Subcuenta	Auxiliar						Original	Modificaciones	Vigente	Acumulado Anterior	Compromiso	Devengado	Pagado	Devengado a la Fecha	Balance Disponible	
1	2	3	4	5	6	7	8	9	10	11	12	13	14	15	16	17	18	19	20 = 18 +/- 19	21	22	23	24	25 = 21 + 23	26 = 20 - 25		
1													<b>GASTOS CORRIENTE</b>					<b>34,706,266.00</b>	<b>-1,085,357.00</b>	<b>33,620,909.00</b>	<b>20,773,333.15</b>	<b>2,846,657.90</b>	<b>2,846,657.90</b>	<b>2,941,268.48</b>	<b>23,619,991.05</b>	<b>10,000,917.95</b>	
1.1													Gastos de Personal					14,460,944.00	205,197.50	14,666,141.50	8,743,422.44	1,089,556.40	1,089,556.40	1,102,856.40	9,832,978.84	4,833,162.66	
1.1							2						<b>CLASIFICADOR DEL GASTO</b>					14,460,944.00	205,197.50	14,666,141.50	8,743,422.44	1,089,556.40	1,089,556.40	1,102,856.40	9,832,978.84	4,833,162.66	
1.1		01											Normas, Políticas y Administración Municipal					12,355,017.00	947,497.50	13,302,514.50	8,180,202.44	1,017,026.40	1,017,026.40	1,028,426.40	9,197,228.84	4,105,285.66	
1.1		01	00	0001									Normas y Seguimientos					3,477,093.00	516,200.00	3,993,293.00	2,534,768.67	308,962.35	308,962.35	311,362.35	2,843,731.02	1,149,561.98	
1.1		01	00	0001			2	1					REMUNERACIONES Y CONTRIBUCIONES					3,477,093.00	516,200.00	3,993,293.00	2,534,768.67	308,962.35	308,962.35	311,362.35	2,843,731.02	1,149,561.98	
1.1		01	00	0001			2	1	1				REMUNERACIONES					3,432,000.00	516,200.00	3,948,200.00	2,490,468.67	308,962.35	308,962.35	311,362.35	2,799,431.02	1,148,768.98	
1.1		01	00	0001	0		2	1	1	1	01		Sueldos fijos	1101	20	1955	100	3,168,000.00	516,200.00	3,684,200.00	2,490,468.67	303,629.35	303,629.35	306,029.35	2,794,098.02	890,101.98	
1.1		01	00	0001	0		2	1	1	4	01		Sueldo Anual No. 13	1101	20	1955	100	264,000.00	0.00	264,000.00	0.00	5,333.00	5,333.00	5,333.00	5,333.00	258,667.00	
1.1		01	00	0001			2	1	3				DIETAS Y GASTOS DE REPRESENTACION					45,093.00	0.00	45,093.00	44,300.00	0.00	0.00	0.00	44,300.00	793.00	
1.1		01	00	0001	0		2	1	3	1	01		Dietas en el país	1101	30	9996	102	45,093.00	0.00	45,093.00	44,300.00	0.00	0.00	0.00	44,300.00	793.00	
1.1		01	00	0003									Administración Municipal					8,867,924.00	431,297.50	9,299,221.50	5,638,939.04	706,304.00	706,304.00	715,304.00	6,345,243.04	2,953,978.46	
1.1		01	00	0003			2	1					REMUNERACIONES Y CONTRIBUCIONES					8,739,034.00	431,297.50	9,170,331.50	5,510,050.00	706,304.00	706,304.00	715,304.00	6,216,354.00	2,953,977.50	
1.1		01	00	0003			2	1	1				REMUNERACIONES					8,669,765.00	365,162.50	9,034,927.50	5,442,155.00	706,304.00	706,304.00	715,304.00	6,148,459.00	2,886,468.50	
1.1		01	00	0003			2	1	1	1			Remuneraciones al personal fijo					8,002,860.00	365,162.50	8,368,022.50	5,442,155.00	706,304.00	706,304.00	715,304.00	6,148,459.00	2,219,563.50	
1.1		01	00	0003	0		2	1	1	1	01		Sueldos fijos	1101	20	1955	100	8,002,860.00	226,100.00	8,228,960.00	5,442,155.00	706,304.00	706,304.00	715,304.00	6,148,459.00	2,080,501.00	
1.1		01	00	0003	0		2	1	1	1	01		Sueldos fijos	1101	30	9998	102	0.00	139,062.50	139,062.50	0.00	0.00	0.00	0.00	0.00	0.00	139,062.50
1.1		01	00	0003	0		2	1	1	4	01		Sueldo Anual No. 13	1101	20	1955	100	666,905.00	0.00	666,905.00	0.00	0.00	0.00	0.00	0.00	666,905.00	
1.1		01	00	0003			2	1	3				DIETAS Y GASTOS DE REPRESENTACION					69,269.00	66,135.00	135,404.00	67,895.00	0.00	0.00	0.00	67,895.00	67,509.00	

**MINISTERIO DE HACIENDA**  
**DIRECCION GENERAL DE PRESUPUESTO**  
**EJECUCIÓN DE LOS GASTOS Y APLICACIONES FINANCIERAS POR DESTINO DE FONDOS Y ESTRUCTURA PROGRAMATICA**  
**CORRESPONDIENTE AL MES SEPTIEMBRE DEL 2021**

Código del Capítulo: **7087**

Denominación: **Ayuntamiento de Neiba**

Destino de Fondos	Estructura Programática					Institución Receptora	SNIP	Clasificador del Gasto					Denominación del Gasto	Función	Fuente Financiamiento	Fuente Especifica	Organismo Financiador	Presupuesto			Ejecución del Gasto				
	Partidas no Asig. a Prog.	Programa	Proyecto	Actividad / Obra	Tipo			Objeto	Cuenta	Subcuenta	Auxiliar	Original						Modificaciones	Vigente	Acumulado Anterior	Compromiso	Devengado	Pagado	Devengado a la Fecha	Balance Disponible
1.1		01	00	0003			2	1	3	1		Dietas					69,269.00	66,135.00	135,404.00	67,895.00	0.00	0.00	0.00	67,895.00	67,509.00
1.1		01	00	0003	0		2	1	3	1	01	Dietas en el país	1101	20	1955	100	24,907.00	0.00	24,907.00	24,200.00	0.00	0.00	0.00	24,200.00	707.00
1.1		01	00	0003	0		2	1	3	1	01	Dietas en el país	1101	30	9995	102	0.00	225.00	225.00	0.00	0.00	0.00	0.00	0.00	225.00
1.1		01	00	0003	0		2	1	3	1	01	Dietas en el país	1101	30	9996	102	44,362.00	65,910.00	110,272.00	43,695.00	0.00	0.00	0.00	43,695.00	66,577.00
1.1		01	00	0003			2	2				<b>CONTRATACIÓN DE SERVICIOS</b>					<b>128,890.00</b>	<b>0.00</b>	<b>128,890.00</b>	<b>128,889.04</b>	<b>0.00</b>	<b>0.00</b>	<b>0.00</b>	<b>128,889.04</b>	<b>0.96</b>
1.1		01	00	0003			2	2	3			<b>VIÁTICOS</b>					<b>117,756.00</b>	<b>0.00</b>	<b>117,756.00</b>	<b>117,755.40</b>	<b>0.00</b>	<b>0.00</b>	<b>0.00</b>	<b>117,755.40</b>	<b>0.60</b>
1.1		01	00	0003	0		2	2	3	1	01	Viáticos dentro del país	1101	20	1955	100	117,756.00	0.00	117,756.00	117,755.40	0.00	0.00	0.00	117,755.40	0.60
1.1		01	00	0003			2	2	8			<b>OTROS SERVICIOS NO INCLUIDOS EN CONCEPTOS ANTERIORES</b>					<b>11,134.00</b>	<b>0.00</b>	<b>11,134.00</b>	<b>11,133.64</b>	<b>0.00</b>	<b>0.00</b>	<b>0.00</b>	<b>11,133.64</b>	<b>0.36</b>
1.1		01	00	0003	0		2	2	8	2	01	Comisiones y gastos bancarios	1101	30	9996	102	11,134.00	0.00	11,134.00	11,133.64	0.00	0.00	0.00	11,133.64	0.36
1.1		01	00	0004								<b>Servicios Administrativos y Financieros</b>					<b>10,000.00</b>	<b>0.00</b>	<b>10,000.00</b>	<b>6,494.73</b>	<b>1,760.05</b>	<b>1,760.05</b>	<b>1,760.05</b>	<b>8,254.78</b>	<b>1,745.22</b>
1.1		01	00	0004			2	2				<b>CONTRATACIÓN DE SERVICIOS</b>					<b>10,000.00</b>	<b>0.00</b>	<b>10,000.00</b>	<b>6,494.73</b>	<b>1,760.05</b>	<b>1,760.05</b>	<b>1,760.05</b>	<b>8,254.78</b>	<b>1,745.22</b>
1.1		01	00	0004			2	2	8			<b>OTROS SERVICIOS NO INCLUIDOS EN CONCEPTOS ANTERIORES</b>					<b>10,000.00</b>	<b>0.00</b>	<b>10,000.00</b>	<b>6,494.73</b>	<b>1,760.05</b>	<b>1,760.05</b>	<b>1,760.05</b>	<b>8,254.78</b>	<b>1,745.22</b>
1.1		01	00	0004	0		2	2	8	2	01	Comisiones y gastos bancarios	1102	30	9998	102	10,000.00	0.00	10,000.00	6,494.73	1,760.05	1,760.05	1,760.05	8,254.78	1,745.22
1.1		12										<b>Gestión y Administración de Servicios Públicos</b>					<b>1,946,727.00</b>	<b>-742,300.00</b>	<b>1,204,427.00</b>	<b>563,220.00</b>	<b>72,530.00</b>	<b>72,530.00</b>	<b>74,430.00</b>	<b>635,750.00</b>	<b>568,677.00</b>
1.1		12	00	0002								<b>Ornato y Saneamiento de Calles, Plazas y Parques</b>					<b>793,000.00</b>	<b>111,340.00</b>	<b>904,340.00</b>	<b>553,220.00</b>	<b>72,530.00</b>	<b>72,530.00</b>	<b>74,430.00</b>	<b>625,750.00</b>	<b>278,590.00</b>
1.1		12	00	0002			2	1				<b>REMUNERACIONES Y CONTRIBUCIONES</b>					<b>793,000.00</b>	<b>111,340.00</b>	<b>904,340.00</b>	<b>553,220.00</b>	<b>72,530.00</b>	<b>72,530.00</b>	<b>74,430.00</b>	<b>625,750.00</b>	<b>278,590.00</b>
1.1		12	00	0002			2	1	1			<b>REMUNERACIONES</b>					<b>793,000.00</b>	<b>111,340.00</b>	<b>904,340.00</b>	<b>553,220.00</b>	<b>72,530.00</b>	<b>72,530.00</b>	<b>74,430.00</b>	<b>625,750.00</b>	<b>278,590.00</b>



**MINISTERIO DE HACIENDA**  
**DIRECCION GENERAL DE PRESUPUESTO**  
**EJECUCIÓN DE LOS GASTOS Y APLICACIONES FINANCIERAS POR DESTINO DE FONDOS Y ESTRUCTURA PROGRAMATICA**  
**CORRESPONDIENTE AL MES SEPTIEMBRE DEL 2021**

**Código del Capítulo: 7087**

**Denominación: Ayuntamiento de Neiba**

Destino de Fondos	Estructura Programática					Institución Receptora	SNIP	Clasificador del Gasto					Denominación del Gasto	Función	Fuente Financiamiento	Fuente Especifica	Organismo Financiacior	Presupuesto			Ejecución del Gasto					
	Partidas no Asig. a Prog.	Programa	Proyecto	Actividad / Obra	Tipo			Objeto	Cuenta	Subcuenta	Auxiliar	Original						Modificaciones	Vigente	Acumulado Anterior	Compromiso	Devengado	Pagado	Devengado a la Fecha	Balance Disponible	
																										20 = 18 +/- 19
1.1		12	00	0002	0		2	1	1	1	01	Sueldos fijos	3201	20	1955	100	732,000.00	111,340.00	843,340.00	553,220.00	72,530.00	72,530.00	74,430.00	625,750.00	217,590.00	
1.1		12	00	0002	0		2	1	1	4	01	Sueldo Anual No. 13	3201	20	1955	100	61,000.00	0.00	61,000.00	0.00	0.00	0.00	0.00	0.00	0.00	61,000.00
1.1		12	00	0004								Supervisión y Administración de Cementerios					74,727.00	0.00	74,727.00	0.00	0.00	0.00	0.00	0.00	0.00	74,727.00
1.1		12	00	0004			2	1				REMUNERACIONES Y CONTRIBUCIONES					74,727.00	0.00	74,727.00	0.00	0.00	0.00	0.00	0.00	0.00	74,727.00
1.1		12	00	0004			2	1	1			REMUNERACIONES					74,727.00	0.00	74,727.00	0.00	0.00	0.00	0.00	0.00	0.00	74,727.00
1.1		12	00	0004	0		2	1	1	1	01	Sueldos fijos	3101	20	1955	100	74,727.00	0.00	74,727.00	0.00	0.00	0.00	0.00	0.00	0.00	74,727.00
1.1		12	00	0006								Seguridad y Vigilancia Ciudadana					1,079,000.00	-853,640.00	225,360.00	10,000.00	0.00	0.00	0.00	10,000.00	215,360.00	
1.1		12	00	0006			2	1				REMUNERACIONES Y CONTRIBUCIONES					1,079,000.00	-853,640.00	225,360.00	10,000.00	0.00	0.00	0.00	10,000.00	215,360.00	
1.1		12	00	0006			2	1	1			REMUNERACIONES					1,079,000.00	-853,640.00	225,360.00	10,000.00	0.00	0.00	0.00	10,000.00	215,360.00	
1.1		12	00	0006	0		2	1	1	1	01	Sueldos fijos	1401	20	1955	100	996,000.00	-853,640.00	142,360.00	10,000.00	0.00	0.00	0.00	10,000.00	132,360.00	
1.1		12	00	0006	0		2	1	1	4	01	Sueldo Anual No. 13	1401	20	1955	100	83,000.00	0.00	83,000.00	0.00	0.00	0.00	0.00	0.00	83,000.00	
1.1	98											Adm. de Contribuciones Especiales (Transf. Priv.)					159,200.00	0.00	159,200.00	0.00	0.00	0.00	0.00	0.00	0.00	159,200.00
1.1	98						2	4				TRANSFERENCIAS CORRIENTES					159,200.00	0.00	159,200.00	0.00	0.00	0.00	0.00	0.00	0.00	159,200.00
1.1	98						2	4	1			TRANSFERENCIAS CORRIENTES AL SECTOR PRIVADO					159,200.00	0.00	159,200.00	0.00	0.00	0.00	0.00	0.00	0.00	159,200.00
1.1	98				0		2	4	1	1	01	Pensiones	4599	20	1955	100	159,200.00	0.00	159,200.00	0.00	0.00	0.00	0.00	0.00	0.00	159,200.00
1.2												Servicios Municipales					17,931,571.00	-1,323,386.10	16,608,184.90	10,625,762.20	1,589,367.94	1,589,367.94	1,619,667.94	12,215,130.14	4,393,054.76	
1.2							2					CLASIFICADOR DEL GASTO					17,931,571.00	-1,323,386.10	16,608,184.90	10,625,762.20	1,589,367.94	1,589,367.94	1,619,667.94	12,215,130.14	4,393,054.76	

**MINISTERIO DE HACIENDA**  
**DIRECCION GENERAL DE PRESUPUESTO**  
**EJECUCIÓN DE LOS GASTOS Y APLICACIONES FINANCIERAS POR DESTINO DE FONDOS Y ESTRUCTURA PROGRAMATICA**  
**CORRESPONDIENTE AL MES SEPTIEMBRE DEL 2021**

Código del Capítulo: **7087**

Denominación: **Ayuntamiento de Neiba**

Destino de Fondos	Estructura Programática					Institución Receptora	SNIP	Clasificador del Gasto					Denominación del Gasto	Función	Fuente Financiamiento	Fuente Especifica	Organismo Financiador	Presupuesto			Ejecución del Gasto				
	Partidas no Asig. a Prog.	Programa	Proyecto	Actividad / Obra				Tipo	Objeto	Cuenta	Subcuenta	Auxiliar						Original	Modificaciones	Vigente	Acumulado Anterior	Compromiso	Devengado	Pagado	Devengado a la Fecha
1	2	3	4	5	6	7	8	9	10	11	12	13	14	15	16	17	18	19	20 = 18 +/- 19	21	22	23	24	25 = 21 + 23	26 = 20 - 25
1.2		01										Normas, Políticas y Administración Municipal					8,713,756.00	172,598.90	8,886,354.90	7,362,037.17	303,186.02	303,186.02	304,586.02	7,665,223.19	1,221,131.71
1.2		01	00	0001								Normas y Seguidos					138,000.00	-138,000.00	0.00	0.00	0.00	0.00	0.00	0.00	0.00
1.2		01	00	0001			2	1				REMUNERACIONES Y CONTRIBUCIONES					138,000.00	-138,000.00	0.00	0.00	0.00	0.00	0.00	0.00	0.00
1.2		01	00	0001			2	1	3			DIETAS Y GASTOS DE REPRESENTACION					138,000.00	-138,000.00	0.00	0.00	0.00	0.00	0.00	0.00	0.00
1.2		01	00	0001	0		2	1	3	2	01	Gastos de representación en el país	1101	30	9998	102	138,000.00	-138,000.00	0.00	0.00	0.00	0.00	0.00	0.00	0.00
1.2		01	00	0003								Administración Municipal					7,340,292.00	253,594.10	7,593,886.10	6,307,020.30	300,476.74	300,476.74	300,476.74	6,607,497.04	986,389.06
1.2		01	00	0003			2	1				REMUNERACIONES Y CONTRIBUCIONES					6,030,760.00	-543,664.00	5,487,096.00	5,053,394.33	132,200.00	132,200.00	132,200.00	5,185,594.33	301,501.67
1.2		01	00	0003			2	1	1			REMUNERACIONES					5,138,260.00	-319,664.00	4,818,596.00	4,759,194.33	18,000.00	18,000.00	18,000.00	4,777,194.33	41,401.67
1.2		01	00	0003			2	1	1	1		Remuneraciones al personal fijo					4,632,240.00	-10,644.00	4,621,596.00	4,621,594.33	0.00	0.00	0.00	4,621,594.33	1.67
1.2		01	00	0003	0		2	1	1	1	01	Sueldos fijos	1101	20	1955	100	4,632,240.00	-10,645.00	4,621,595.00	4,621,594.33	0.00	0.00	0.00	4,621,594.33	0.67
1.2		01	00	0003	0		2	1	1	1	05	Incentivos y escalafón	1101	20	1955	100	0.00	1.00	1.00	0.00	0.00	0.00	0.00	0.00	1.00
1.2		01	00	0003			2	1	1	2		Remuneraciones al personal con carácter transitorio					120,000.00	77,000.00	197,000.00	137,600.00	18,000.00	18,000.00	18,000.00	155,600.00	41,400.00
1.2		01	00	0003	0		2	1	1	2	01	Personal igualado	1101	20	1955	100	0.00	129,000.00	129,000.00	69,600.00	18,000.00	18,000.00	18,000.00	87,600.00	41,400.00
1.2		01	00	0003	0		2	1	1	2	01	Personal igualado	1101	30	9998	102	120,000.00	-52,000.00	68,000.00	68,000.00	0.00	0.00	0.00	68,000.00	0.00
1.2		01	00	0003	0		2	1	1	4	01	Sueldo Anual No. 13	1101	20	1955	100	386,020.00	-386,020.00	0.00	0.00	0.00	0.00	0.00	0.00	0.00
1.2		01	00	0003			2	1	2			<b>SOBRESUELDOS</b>					<b>540,000.00</b>	<b>-45,000.00</b>	<b>495,000.00</b>	<b>270,000.00</b>	<b>90,000.00</b>	<b>90,000.00</b>	<b>90,000.00</b>	<b>360,000.00</b>	<b>135,000.00</b>
1.2		01	00	0003	0		2	1	2	2	04	Prima de transporte	1101	20	1955	100	540,000.00	-45,000.00	495,000.00	270,000.00	90,000.00	90,000.00	90,000.00	360,000.00	135,000.00
1.2		01	00	0003			2	1	3			DIETAS Y GASTOS DE REPRESENTACION					<b>352,500.00</b>	<b>-200,000.00</b>	<b>152,500.00</b>	<b>24,200.00</b>	<b>24,200.00</b>	<b>24,200.00</b>	<b>24,200.00</b>	<b>48,400.00</b>	<b>104,100.00</b>

**MINISTERIO DE HACIENDA**  
**DIRECCION GENERAL DE PRESUPUESTO**  
**EJECUCIÓN DE LOS GASTOS Y APLICACIONES FINANCIERAS POR DESTINO DE FONDOS Y ESTRUCTURA PROGRAMATICA**  
**CORRESPONDIENTE AL MES SEPTIEMBRE DEL 2021**

Código del Capítulo: **7087**

Denominación: **Ayuntamiento de Neiba**

Destino de Fondos	Estructura Programática					Institución Receptora	SNIP	Clasificador del Gasto					Denominación del Gasto	Función	Fuente Financiamiento	Fuente Especifica	Organismo Financiador	Presupuesto			Ejecución del Gasto				
	Partidas no Asig. a Prog.	Programa	Proyecto	Actividad / Obra				Tipo	Objeto	Cuenta	Subcuenta	Auxiliar						Original	Modificaciones	Vigente	Acumulado Anterior	Compromiso	Devengado	Pagado	Devengado a la Fecha
1	2	3	4	5	6	7	8	9	10	11	12	13	14	15	16	17	18	19	20 = 18 +/- 19	21	22	23	24	25 = 21 + 23	26 = 20 - 25
1.2		01	00	0003	0		2	1	3	2	01	Gastos de representación en el país	1101	20	1955	100	352,500.00	-200,000.00	152,500.00	24,200.00	24,200.00	24,200.00	24,200.00	48,400.00	104,100.00
1.2		01	00	0003			2	1	5			<b>CONTRIBUCIONES A LA SEGURIDAD SOCIAL</b>					<b>0.00</b>	<b>21,000.00</b>	<b>21,000.00</b>	<b>0.00</b>	<b>0.00</b>	<b>0.00</b>	<b>0.00</b>	<b>0.00</b>	<b>21,000.00</b>
1.2		01	00	0003	0		2	1	5	1	01	Contribuciones al seguro de salud	1101	20	1955	100	0.00	21,000.00	21,000.00	0.00	0.00	0.00	0.00	0.00	21,000.00
1.2		01	00	0003			2	2				<b>CONTRATACIÓN DE SERVICIOS</b>					<b>895,752.00</b>	<b>609,258.10</b>	<b>1,505,010.10</b>	<b>883,985.97</b>	<b>168,276.74</b>	<b>168,276.74</b>	<b>168,276.74</b>	<b>1,052,262.71</b>	<b>452,747.39</b>
1.2		01	00	0003			2	2	1			<b>SERVICIOS BASICOS</b>					<b>110,985.00</b>	<b>569,440.10</b>	<b>680,425.10</b>	<b>510,983.25</b>	<b>152,776.74</b>	<b>152,776.74</b>	<b>152,776.74</b>	<b>663,759.99</b>	<b>16,665.11</b>
1.2		01	00	0003			2	2	1	3		Teléfono local					110,984.00	550,000.00	660,984.00	510,983.25	149,999.00	149,999.00	149,999.00	660,982.25	1.75
1.2		01	00	0003	0		2	2	1	3	01	Teléfono local	1101	20	1955	100	100,000.00	400,000.00	500,000.00	499,999.25	0.00	0.00	0.00	499,999.25	0.75
1.2		01	00	0003	0		2	2	1	3	01	Teléfono local	1101	30	9996	102	10,984.00	62,567.30	73,551.30	10,984.00	62,567.00	62,567.00	62,567.00	73,551.00	0.30
1.2		01	00	0003	0		2	2	1	3	01	Teléfono local	1101	30	9998	102	0.00	87,432.70	87,432.70	0.00	87,432.00	87,432.00	87,432.00	87,432.00	0.70
1.2		01	00	0003			2	2	1	5		Servicio de internet y televisión por cable					1.00	19,440.10	19,441.10	0.00	2,777.74	2,777.74	2,777.74	2,777.74	16,663.36
1.2		01	00	0003	0		2	2	1	5	01	Servicio de internet y televisión por cable	1101	20	1955	100	1.00	0.00	1.00	0.00	0.00	0.00	0.00	0.00	1.00
1.2		01	00	0003	0		2	2	1	5	01	Servicio de internet y televisión por cable	1101	30	9995	102	0.00	279.00	279.00	0.00	0.00	0.00	0.00	0.00	279.00
1.2		01	00	0003	0		2	2	1	5	01	Servicio de internet y televisión por cable	1101	30	9996	102	0.00	19,161.10	19,161.10	0.00	2,777.74	2,777.74	2,777.74	2,777.74	16,383.36
1.2		01	00	0003			2	2	2			<b>PUBLICIDAD, IMPRESIÓN Y ENCUADERNACIÓN</b>					<b>111,273.00</b>	<b>60,000.00</b>	<b>171,273.00</b>	<b>55,265.00</b>	<b>0.00</b>	<b>0.00</b>	<b>0.00</b>	<b>55,265.00</b>	<b>116,008.00</b>
1.2		01	00	0003	0		2	2	2	1	01	Publicidad y propaganda	1101	20	1955	100	51,273.00	60,000.00	111,273.00	53,000.00	0.00	0.00	0.00	53,000.00	58,273.00
1.2		01	00	0003	0		2	2	2	2	01	Impresión, encuadernación y rotulación	1101	20	1955	100	60,000.00	0.00	60,000.00	2,265.00	0.00	0.00	0.00	2,265.00	57,735.00

**MINISTERIO DE HACIENDA**  
**DIRECCION GENERAL DE PRESUPUESTO**  
**EJECUCIÓN DE LOS GASTOS Y APLICACIONES FINANCIERAS POR DESTINO DE FONDOS Y ESTRUCTURA PROGRAMATICA**  
**CORRESPONDIENTE AL MES SEPTIEMBRE DEL 2021**

**Código del Capítulo: 7087**

**Denominación: Ayuntamiento de Neiba**

Destino de Fondos	Estructura Programática					Institución Receptora	SNIP	Clasificador del Gasto					Denominación del Gasto	Función	Fuente Financiamiento	Fuente Especifica	Organismo Financiador	Presupuesto			Ejecución del Gasto				
	Partidas no Asig. a Prog.	Programa	Proyecto	Actividad / Obra				Tipo	Objeto	Cuenta	Subcuenta	Auxiliar						Original	Modificaciones	Vigente	Acumulado Anterior	Compromiso	Devengado	Pagado	Devengado a la Fecha
1	2	3	4	5	6	7	8	9	10	11	12	13	14	15	16	17	18	19	20 = 18 +/- 19	21	22	23	24	25 = 21 + 23	26 = 20 - 25
1.2		01	00	0003			2	2	7			<b>SERVICIOS DE CONSERVACION, REPARACIONES MENORES E INSTALACIONES TEMPORALES</b>					157,827.00	88,000.00	245,827.00	0.00	4,000.00	4,000.00	4,000.00	4,000.00	241,827.00
1.2		01	00	0003	0		2	2	7	1	01	Mantenimiento y reparaciones menores en edificaciones	1101	20	1955	100	100,621.00	0.00	100,621.00	0.00	4,000.00	4,000.00	4,000.00	4,000.00	96,621.00
1.2		01	00	0003	0		2	2	7	2	01	Mantenimiento y reparacion de mobiliario y equipos de oficina	1101	20	1955	100	57,206.00	88,000.00	145,206.00	0.00	0.00	0.00	0.00	0.00	145,206.00
1.2		01	00	0003			2	2	8			<b>OTROS SERVICIOS NO INCLUIDOS EN CONCEPTOS ANTERIORES</b>					515,667.00	-108,182.00	407,485.00	317,737.72	11,500.00	11,500.00	11,500.00	329,237.72	78,247.28
1.2		01	00	0003			2	2	8	6		Servicio de organización de eventos, festividades y actividades de entretenimiento					360,758.00	-10,000.00	350,758.00	311,566.72	1,500.00	1,500.00	1,500.00	313,066.72	37,691.28
1.2		01	00	0003	0		2	2	8	6	01	Eventos generales	1101	20	1955	100	3,818.00	140,000.00	143,818.00	116,436.72	0.00	0.00	0.00	116,436.72	27,381.28
1.2		01	00	0003	0		2	2	8	6	01	Eventos generales	1101	30	9996	102	356,940.00	-150,000.00	206,940.00	195,130.00	1,500.00	1,500.00	1,500.00	196,630.00	10,310.00
1.2		01	00	0003			2	2	8	7		Servicios Técnicos y Profesionales					154,909.00	-98,182.00	56,727.00	6,171.00	10,000.00	10,000.00	10,000.00	16,171.00	40,556.00
1.2		01	00	0003	0		2	2	8	7	03	Servicios de contabilidad y auditoría	1101	30	9998	102	98,182.00	-98,182.00	0.00	0.00	0.00	0.00	0.00	0.00	0.00
1.2		01	00	0003	0		2	2	8	7	05	Servicios de informática y sistemas computarizados	1101	20	1955	100	56,727.00	0.00	56,727.00	6,171.00	10,000.00	10,000.00	10,000.00	16,171.00	40,556.00
1.2		01	00	0003			2	3				<b>MATERIALES Y SUMINISTROS</b>					413,780.00	188,000.00	601,780.00	369,640.00	0.00	0.00	0.00	369,640.00	232,140.00
1.2		01	00	0003			2	3	1			<b>ALIMENTOS Y PRODUCTOS AGROFORESTALES</b>					321,976.00	100,000.00	421,976.00	330,000.00	0.00	0.00	0.00	330,000.00	91,976.00
1.2		01	00	0003			2	3	1	1		Alimentos y bebidas para personas					309,431.00	40,000.00	349,431.00	307,775.00	0.00	0.00	0.00	307,775.00	41,656.00

**MINISTERIO DE HACIENDA**  
**DIRECCION GENERAL DE PRESUPUESTO**  
**EJECUCIÓN DE LOS GASTOS Y APLICACIONES FINANCIERAS POR DESTINO DE FONDOS Y ESTRUCTURA PROGRAMATICA**  
**CORRESPONDIENTE AL MES SEPTIEMBRE DEL 2021**

Código del Capítulo: **7087**

Denominación: **Ayuntamiento de Neiba**

Destino de Fondos	Estructura Programática					Institución Receptora	SNIP	Clasificador del Gasto					Denominación del Gasto	Función	Fuente Financiamiento	Fuente Especifica	Organismo Financiador	Presupuesto			Ejecución del Gasto				
	Partidas no Asig. a Prog.	Programa	Proyecto	Actividad / Obra				Tipo	Objeto	Cuenta	Subcuenta	Auxiliar						Original	Modificaciones	Vigente	Acumulado Anterior	Compromiso	Devengado	Pagado	Devengado a la Fecha
1	2	3	4	5	6	7	8	9	10	11	12	13	14	15	16	17	18	19	20 = 18 +/- 19	21	22	23	24	25 = 21 + 23	26 = 20 - 25
1.2		01	00	0003	0		2	3	1	1	01	Alimentos y bebidas para personas	1101	20	1955	100	150,000.00	0.00	150,000.00	149,259.00	0.00	0.00	0.00	149,259.00	741.00
1.2		01	00	0003	0		2	3	1	1	01	Alimentos y bebidas para personas	1101	30	9996	102	159,431.00	0.00	159,431.00	158,516.00	0.00	0.00	0.00	158,516.00	915.00
1.2		01	00	0003	0		2	3	1	1	01	Alimentos y bebidas para personas	1101	30	9998	102	0.00	40,000.00	40,000.00	0.00	0.00	0.00	0.00	0.00	40,000.00
1.2		01	00	0003			2	3	1	3		Productos agroforestales y pecuarios					12,545.00	60,000.00	72,545.00	22,225.00	0.00	0.00	0.00	22,225.00	50,320.00
1.2		01	00	0003	0		2	3	1	3	03	Productos Forestales	1101	20	1955	100	12,545.00	45,000.00	57,545.00	22,225.00	0.00	0.00	0.00	22,225.00	35,320.00
1.2		01	00	0003	0		2	3	1	3	03	Productos Forestales	1101	30	9996	102	0.00	15,000.00	15,000.00	0.00	0.00	0.00	0.00	0.00	15,000.00
1.2		01	00	0003			2	3	3			<b>PRODUCTOS DE PAPEL, CARTON E IMPRESOS</b>					<b>25,745.00</b>	<b>-15,000.00</b>	<b>10,745.00</b>	<b>0.00</b>	<b>0.00</b>	<b>0.00</b>	<b>0.00</b>	<b>0.00</b>	<b>10,745.00</b>
1.2		01	00	0003	0		2	3	3	4	01	Libros, revistas y periódicos	1101	30	9996	102	25,745.00	-15,000.00	10,745.00	0.00	0.00	0.00	0.00	0.00	10,745.00
1.2		01	00	0003			2	3	7			<b>COMBUSTIBLES, LUBRICANTES, PRODUCTOS QUIMICOS Y CONEXOS</b>					<b>6,545.00</b>	<b>0.00</b>	<b>6,545.00</b>	<b>0.00</b>	<b>0.00</b>	<b>0.00</b>	<b>0.00</b>	<b>0.00</b>	<b>6,545.00</b>
1.2		01	00	0003	0		2	3	7	1	01	Gasolina	1101	20	1955	100	6,545.00	0.00	6,545.00	0.00	0.00	0.00	0.00	0.00	6,545.00
1.2		01	00	0003			2	3	9			<b>PRODUCTOS Y UTILES VARIOS</b>					<b>59,514.00</b>	<b>103,000.00</b>	<b>162,514.00</b>	<b>39,640.00</b>	<b>0.00</b>	<b>0.00</b>	<b>0.00</b>	<b>39,640.00</b>	<b>122,874.00</b>
1.2		01	00	0003	0		2	3	9	1	01	Material para limpieza	1101	20	1955	100	53,487.00	0.00	53,487.00	6,670.00	0.00	0.00	0.00	6,670.00	46,817.00
1.2		01	00	0003	0		2	3	9	5	01	Utiles de cocina y comedor	1101	20	1955	100	6,027.00	0.00	6,027.00	0.00	0.00	0.00	0.00	0.00	6,027.00
1.2		01	00	0003			2	3	9	9		Productos y útiles varios no identificados precedentemente (n.i.p.)					0.00	103,000.00	103,000.00	32,970.00	0.00	0.00	0.00	32,970.00	70,030.00
1.2		01	00	0003	0		2	3	9	9	01	Productos y Utiles Varios n.i.p	1101	20	1955	100	0.00	42,000.00	42,000.00	0.00	0.00	0.00	0.00	0.00	42,000.00
1.2		01	00	0003	0		2	3	9	9	01	Productos y Utiles Varios n.i.p	1101	30	9996	102	0.00	61,000.00	61,000.00	32,970.00	0.00	0.00	0.00	32,970.00	28,030.00
1.2		01	00	0004								<b>Servicios Administrativos y Financieros</b>					<b>1,235,464.00</b>	<b>57,004.80</b>	<b>1,292,468.80</b>	<b>1,055,016.87</b>	<b>2,709.28</b>	<b>2,709.28</b>	<b>4,109.28</b>	<b>1,057,726.15</b>	<b>234,742.65</b>

**MINISTERIO DE HACIENDA**  
**DIRECCION GENERAL DE PRESUPUESTO**  
**EJECUCIÓN DE LOS GASTOS Y APLICACIONES FINANCIERAS POR DESTINO DE FONDOS Y ESTRUCTURA PROGRAMATICA**  
**CORRESPONDIENTE AL MES SEPTIEMBRE DEL 2021**

**Código del Capítulo: 7087**

**Denominación: Ayuntamiento de Neiba**

Destino de Fondos	Estructura Programática					Institución Receptora	SNIP	Clasificador del Gasto					Denominación del Gasto	Función	Fuente Financiamiento	Fuente Especifica	Organismo Financiador	Presupuesto			Ejecución del Gasto				
	Partidas no Asig. a Prog.	Programa	Proyecto	Actividad / Obra				Tipo	Objeto	Cuenta	Subcuenta	Auxiliar						Original	Modificaciones	Vigente	Acumulado Anterior	Compromiso	Devengado	Pagado	Devengado a la Fecha
1	2	3	4	5	6	7	8	9	10	11	12	13	14	15	16	17	18	19	20 = 18 +/- 19	21	22	23	24	25 = 21 + 23	26 = 20 - 25
1.2		01	00	0004			2	1				REMUNERACIONES Y CONTRIBUCIONES					1,189,500.00	0.00	1,189,500.00	1,050,070.00	0.00	0.00	1,400.00	1,050,070.00	139,430.00
1.2		01	00	0004			2	1	1			REMUNERACIONES					1,189,500.00	0.00	1,189,500.00	1,050,070.00	0.00	0.00	1,400.00	1,050,070.00	139,430.00
1.2		01	00	0004	0		2	1	1	1	01	Sueldos fijos	1102	20	1955	100	1,098,000.00	0.00	1,098,000.00	1,050,070.00	0.00	0.00	1,400.00	1,050,070.00	47,930.00
1.2		01	00	0004	0		2	1	1	4	01	Sueldo Anual No. 13	1102	20	1955	100	91,500.00	0.00	91,500.00	0.00	0.00	0.00	0.00	0.00	91,500.00
1.2		01	00	0004			2	2				CONTRATACIÓN DE SERVICIOS					6,899.00	12,000.00	18,899.00	4,946.87	2,709.28	2,709.28	2,709.28	7,656.15	11,242.85
1.2		01	00	0004			2	2	8			OTROS SERVICIOS NO INCLUIDOS EN CONCEPTOS ANTERIORES					6,899.00	12,000.00	18,899.00	4,946.87	2,709.28	2,709.28	2,709.28	7,656.15	11,242.85
1.2		01	00	0004	0		2	2	8	2	01	Comisiones y gastos bancarios	1102	20	1955	100	6,899.00	12,000.00	18,899.00	4,946.87	2,709.28	2,709.28	2,709.28	7,656.15	11,242.85
1.2		01	00	0004			2	3				MATERIALES Y SUMINISTROS					39,065.00	45,004.80	84,069.80	0.00	0.00	0.00	0.00	0.00	84,069.80
1.2		01	00	0004			2	3	9			PRODUCTOS Y UTILES VARIOS					39,065.00	45,004.80	84,069.80	0.00	0.00	0.00	0.00	0.00	84,069.80
1.2		01	00	0004			2	3	9	2		Útiles de escritorio, oficina, informática, escolares y de enseñanza					39,065.00	45,004.80	84,069.80	0.00	0.00	0.00	0.00	0.00	84,069.80
1.2		01	00	0004	0		2	3	9	2	01	Útiles de escritorio, oficina e informática	1102	20	1955	100	39,065.00	0.00	39,065.00	0.00	0.00	0.00	0.00	0.00	39,065.00
1.2		01	00	0004	0		2	3	9	2	01	Útiles de escritorio, oficina e informática	1102	30	9998	102	0.00	45,004.80	45,004.80	0.00	0.00	0.00	0.00	0.00	45,004.80
1.2		12										Gestión y Administración de Servicios Públicos					5,805,549.00	168,068.00	5,973,617.00	2,085,552.40	991,555.00	991,555.00	1,020,455.00	3,077,107.40	2,896,509.60
1.2		12	00	0002								Ornato y Saneamiento de Calles, Plazas y Parques					422,500.00	0.00	422,500.00	24,934.40	66,600.00	66,600.00	66,600.00	91,534.40	330,965.60
1.2		12	00	0002			2	1				REMUNERACIONES Y CONTRIBUCIONES					422,500.00	0.00	422,500.00	24,934.40	66,600.00	66,600.00	66,600.00	91,534.40	330,965.60
1.2		12	00	0002			2	1	1			REMUNERACIONES					422,500.00	0.00	422,500.00	24,934.40	66,600.00	66,600.00	66,600.00	91,534.40	330,965.60

**MINISTERIO DE HACIENDA**  
**DIRECCION GENERAL DE PRESUPUESTO**  
**EJECUCIÓN DE LOS GASTOS Y APLICACIONES FINANCIERAS POR DESTINO DE FONDOS Y ESTRUCTURA PROGRAMATICA**  
**CORRESPONDIENTE AL MES SEPTIEMBRE DEL 2021**

Código del Capítulo: **7087**

Denominación: **Ayuntamiento de Neiba**

Destino de Fondos	Estructura Programática					Institución Receptora	SNIP	Clasificador del Gasto					Función	Fuente Financiamiento	Fuente Especifica	Organismo Financiador	Presupuesto			Ejecución del Gasto					
	Partidas no Asig. a Prog.	Programa	Proyecto	Actividad / Obra	Tipo			Objeto	Cuenta	Subcuenta	Auxiliar	Denominación del Gasto					Original	Modificaciones	Vigente	Acumulado Anterior	Compromiso	Devengado	Pagado	Devengado a la Fecha	Balance Disponible
1.2		12	00	0002	0		2	1	1	1	01	Sueldos fijos	3201	20	1955	100	390,000.00	0.00	390,000.00	24,934.40	66,600.00	66,600.00	66,600.00	91,534.40	298,465.60
1.2		12	00	0002	0		2	1	1	4	01	Sueldo Anual No. 13	3201	20	1955	100	32,500.00	0.00	32,500.00	0.00	0.00	0.00	0.00	0.00	32,500.00
1.2		12	00	0003								Manejo de Residuos Sólidos					5,168,549.00	382,568.00	5,551,117.00	2,060,618.00	924,955.00	924,955.00	953,855.00	2,985,573.00	2,565,544.00
1.2		12	00	0003			2	1				REMUNERACIONES Y CONTRIBUCIONES					4,713,696.00	553,568.00	5,267,264.00	1,948,840.00	924,955.00	924,955.00	953,855.00	2,873,795.00	2,393,469.00
1.2		12	00	0003			2	1	1			REMUNERACIONES					4,481,100.00	786,164.00	5,267,264.00	1,948,840.00	924,955.00	924,955.00	953,855.00	2,873,795.00	2,393,469.00
1.2		12	00	0003	0		2	1	1	1	01	Sueldos fijos	3202	20	1955	100	4,136,400.00	761,164.00	4,897,564.00	1,948,840.00	924,955.00	924,955.00	953,855.00	2,873,795.00	2,023,769.00
1.2		12	00	0003	0		2	1	1	2	06	Jornales	3202	30	9996	102	0.00	25,000.00	25,000.00	0.00	0.00	0.00	0.00	0.00	25,000.00
1.2		12	00	0003	0		2	1	1	4	01	Sueldo Anual No. 13	3202	20	1955	100	344,700.00	0.00	344,700.00	0.00	0.00	0.00	0.00	0.00	344,700.00
1.2		12	00	0003			2	1	5			CONTRIBUCIONES A LA SEGURIDAD SOCIAL					232,596.00	-232,596.00	0.00	0.00	0.00	0.00	0.00	0.00	0.00
1.2		12	00	0003	0		2	1	5	2	01	Contribuciones al seguro de pensiones	3202	20	1955	100	232,596.00	-232,596.00	0.00	0.00	0.00	0.00	0.00	0.00	0.00
1.2		12	00	0003			2	2				CONTRATACIÓN DE SERVICIOS					171,819.00	-171,000.00	819.00	0.00	0.00	0.00	0.00	0.00	819.00
1.2		12	00	0003			2	2	7			SERVICIOS DE CONSERVACION, REPARACIONES MENORES E INSTALACIONES TEMPORALES					171,819.00	-171,000.00	819.00	0.00	0.00	0.00	0.00	0.00	819.00
1.2		12	00	0003	0		2	2	7	1	01	Mantenimiento y reparaciones menores en edificaciones	3202	20	1955	100	42,764.00	-42,000.00	764.00	0.00	0.00	0.00	0.00	0.00	764.00
1.2		12	00	0003	0		2	2	7	2	06	Mantenimiento y reparación de equipos de transporte, tracción y elevación	3202	30	9996	102	129,055.00	-129,000.00	55.00	0.00	0.00	0.00	0.00	0.00	55.00
1.2		12	00	0003			2	3				MATERIALES Y SUMINISTROS					283,034.00	0.00	283,034.00	111,778.00	0.00	0.00	0.00	111,778.00	171,256.00

**MINISTERIO DE HACIENDA**  
**DIRECCION GENERAL DE PRESUPUESTO**  
**EJECUCIÓN DE LOS GASTOS Y APLICACIONES FINANCIERAS POR DESTINO DE FONDOS Y ESTRUCTURA PROGRAMATICA**  
**CORRESPONDIENTE AL MES SEPTIEMBRE DEL 2021**

Código del Capítulo: **7087**

Denominación: **Ayuntamiento de Neiba**

Destino de Fondos	Estructura Programática					Institución Receptora	SNIP	Clasificador del Gasto					Denominación del Gasto	Función	Fuente Financiamiento	Fuente Especifica	Organismo Financiador	Presupuesto			Ejecución del Gasto				
	Partidas no Asig. a Prog.	Programa	Proyecto	Actividad / Obra				Tipo	Objeto	Cuenta	Subcuenta	Auxiliar						Original	Modificaciones	Vigente	Acumulado Anterior	Compromiso	Devengado	Pagado	Devengado a la Fecha
1	2	3	4	5	6	7	8	9	10	11	12	13	14	15	16	17	18	19	20 = 18 +/- 19	21	22	23	24	25 = 21 + 23	26 = 20 - 25
1.2		12	00	0003			2	3	7			COMBUSTIBLES, LUBRICANTES, PRODUCTOS QUIMICOS Y CONEXOS					277,034.00	0.00	277,034.00	111,778.00	0.00	0.00	0.00	111,778.00	165,256.00
1.2		12	00	0003	0		2	3	7	1	01	Gasolina	3202	20	1955	100	277,034.00	0.00	277,034.00	111,778.00	0.00	0.00	0.00	111,778.00	165,256.00
1.2		12	00	0003			2	3	9			PRODUCTOS Y UTILES VARIOS					6,000.00	0.00	6,000.00	0.00	0.00	0.00	0.00	0.00	6,000.00
1.2		12	00	0003	0		2	3	9	9	01	Productos y Utiles Varios n.i.p	3202	30	9996	102	6,000.00	0.00	6,000.00	0.00	0.00	0.00	0.00	0.00	6,000.00
1.2		12	00	0004								Supervisión y Administración de Cementerios					214,500.00	-214,500.00	0.00	0.00	0.00	0.00	0.00	0.00	0.00
1.2		12	00	0004			2	1				REMUNERACIONES Y CONTRIBUCIONES					214,500.00	-214,500.00	0.00	0.00	0.00	0.00	0.00	0.00	0.00
1.2		12	00	0004			2	1	1			REMUNERACIONES					214,500.00	-214,500.00	0.00	0.00	0.00	0.00	0.00	0.00	0.00
1.2		12	00	0004	0		2	1	1	1	01	Sueldos fijos	3101	20	1955	100	198,000.00	-198,000.00	0.00	0.00	0.00	0.00	0.00	0.00	0.00
1.2		12	00	0004	0		2	1	1	4	01	Sueldo Anual No. 13	3101	20	1955	100	16,500.00	-16,500.00	0.00	0.00	0.00	0.00	0.00	0.00	0.00
1.2		14										Gestión y Administración de Servicios Sociales					2,884,266.00	-1,564,053.00	1,320,213.00	944,172.63	258,626.92	258,626.92	258,626.92	1,202,799.55	117,413.45
1.2		14	00	0001								Asistencia Social					2,884,266.00	-1,564,053.00	1,320,213.00	944,172.63	258,626.92	258,626.92	258,626.92	1,202,799.55	117,413.45
1.2		14	00	0001			2	3				MATERIALES Y SUMINISTROS					783,807.00	-670,000.00	113,807.00	37,670.00	47,837.99	47,837.99	47,837.99	85,507.99	28,299.01
1.2		14	00	0001			2	3	1			ALIMENTOS Y PRODUCTOS AGROFORESTALES					783,807.00	-670,000.00	113,807.00	37,670.00	47,837.99	47,837.99	47,837.99	85,507.99	28,299.01
1.2		14	00	0001	0		2	3	1	1	01	Alimentos y bebidas para personas	4510	20	1955	100	783,807.00	-670,000.00	113,807.00	37,670.00	47,837.99	47,837.99	47,837.99	85,507.99	28,299.01
1.2		14	00	0001			2	4				TRANSFERENCIAS CORRIENTES					2,100,459.00	-894,053.00	1,206,406.00	906,502.63	210,788.93	210,788.93	210,788.93	1,117,291.56	89,114.44



**MINISTERIO DE HACIENDA**  
**DIRECCION GENERAL DE PRESUPUESTO**  
**EJECUCIÓN DE LOS GASTOS Y APLICACIONES FINANCIERAS POR DESTINO DE FONDOS Y ESTRUCTURA PROGRAMATICA**  
**CORRESPONDIENTE AL MES SEPTIEMBRE DEL 2021**

Código del Capítulo: **7087**

Denominación: **Ayuntamiento de Neiba**

Destino de Fondos	Estructura Programática					Institución Receptora	SNIP	Clasificador del Gasto					Denominación del Gasto	Función	Fuente Financiamiento	Fuente Especifica	Organismo Financiador	Presupuesto			Ejecución del Gasto					
	Partidas no Asig. a Prog.	Programa	Proyecto	Actividad / Obra				Tipo	Objeto	Cuenta	Subcuenta	Auxiliar						Original	Modificaciones	Vigente	Acumulado Anterior	Compromiso	Devengado	Pagado	Devengado a la Fecha	Balance Disponible
1	2	3	4	5	6	7	8	9	10	11	12	13	14	15	16	17	18	19	20 = 18 +/- 19	21	22	23	24	25 = 21 + 23	26 = 20 - 25	
1.2		14	00	0001			2	4	1			<b>TRANSFERENCIAS CORRIENTES AL SECTOR PRIVADO</b>					<b>2,100,459.00</b>	<b>-894,053.00</b>	<b>1,206,406.00</b>	<b>906,502.63</b>	<b>210,788.93</b>	<b>210,788.93</b>	<b>210,788.93</b>	<b>1,117,291.56</b>	<b>89,114.44</b>	
1.2		14	00	0001			2	4	1	2		Ayudas y donaciones a personas					2,100,459.00	-894,053.00	1,206,406.00	906,502.63	210,788.93	210,788.93	210,788.93	1,117,291.56	89,114.44	
1.2		14	00	0001	0		2	4	1	2	01	Ayudas y donaciones programadas a hogares y personas	4510	20	1955	100	1,446,000.00	-850,000.00	596,000.00	547,354.72	35,423.96	35,423.96	35,423.96	582,778.68	13,221.32	
1.2		14	00	0001	0		2	4	1	2	01	Ayudas y donaciones programadas a hogares y personas	4510	30	9998	102	0.00	155,947.00	155,947.00	95,955.00	45,000.00	45,000.00	45,000.00	140,955.00	14,992.00	
1.2		14	00	0001	0		2	4	1	2	02	Ayudas y donaciones ocasionales a hogares y personas	4510	20	1955	100	585,383.00	-200,000.00	385,383.00	263,192.91	100,000.00	100,000.00	100,000.00	363,192.91	22,190.09	
1.2		14	00	0001	0		2	4	1	2	02	Ayudas y donaciones ocasionales a hogares y personas	4510	30	9995	102	10,740.00	0.00	10,740.00	0.00	0.00	0.00	0.00	0.00	0.00	10,740.00
1.2		14	00	0001	0		2	4	1	2	02	Ayudas y donaciones ocasionales a hogares y personas	4510	30	9996	102	58,336.00	0.00	58,336.00	0.00	30,364.97	30,364.97	30,364.97	30,364.97	27,971.03	
1.2	98											<b>Adm. de Contribuciones Especiales (Transf. Priv.)</b>					<b>528,000.00</b>	<b>-100,000.00</b>	<b>428,000.00</b>	<b>234,000.00</b>	<b>36,000.00</b>	<b>36,000.00</b>	<b>36,000.00</b>	<b>270,000.00</b>	<b>158,000.00</b>	
1.2	98						2	4				<b>TRANSFERENCIAS CORRIENTES</b>					<b>528,000.00</b>	<b>-100,000.00</b>	<b>428,000.00</b>	<b>234,000.00</b>	<b>36,000.00</b>	<b>36,000.00</b>	<b>36,000.00</b>	<b>270,000.00</b>	<b>158,000.00</b>	
1.2	98						2	4	1			<b>TRANSFERENCIAS CORRIENTES AL SECTOR PRIVADO</b>					<b>528,000.00</b>	<b>-100,000.00</b>	<b>428,000.00</b>	<b>234,000.00</b>	<b>36,000.00</b>	<b>36,000.00</b>	<b>36,000.00</b>	<b>270,000.00</b>	<b>158,000.00</b>	
1.2	98						2	4	1	6		Transferencias corrientes a asociaciones sin fines de lucro y partidos políticos					528,000.00	-100,000.00	428,000.00	234,000.00	36,000.00	36,000.00	36,000.00	270,000.00	158,000.00	

**MINISTERIO DE HACIENDA**  
**DIRECCION GENERAL DE PRESUPUESTO**  
**EJECUCIÓN DE LOS GASTOS Y APLICACIONES FINANCIERAS POR DESTINO DE FONDOS Y ESTRUCTURA PROGRAMATICA**  
**CORRESPONDIENTE AL MES SEPTIEMBRE DEL 2021**

**Código del Capítulo: 7087**

**Denominación: Ayuntamiento de Neiba**

Destino de Fondos	Estructura Programática					Institución Receptora	SNIP	Clasificador del Gasto					Denominación del Gasto	Función	Fuente Financiamiento	Fuente Especifica	Organismo Financiador	Presupuesto			Ejecución del Gasto				
	Partidas no Asig. a Prog.	Programa	Proyecto	Actividad / Obra				Tipo	Objeto	Cuenta	Subcuenta	Auxiliar						Original	Modificaciones	Vigente	Acumulado Anterior	Compromiso	Devengado	Pagado	Devengado a la Fecha
1	2	3	4	5	6	7	8	9	10	11	12	13	14	15	16	17	18	19	20 = 18 +/- 19	21	22	23	24	25 = 21 + 23	26 = 20 - 25
1.2	98				9992		2	4	1	6	01	Transferencias corrientes programadas a asociaciones sin fines de lucro	4409	20	1955	100	360,000.00	-100,000.00	260,000.00	159,000.00	13,000.00	13,000.00	13,000.00	172,000.00	88,000.00
1.2	98				9998		2	4	1	6	01	Transferencias corrientes programadas a asociaciones sin fines de lucro	4510	20	1955	100	168,000.00	0.00	168,000.00	75,000.00	23,000.00	23,000.00	23,000.00	98,000.00	70,000.00
1.3												<b>Programas de Educación, Género y Salud</b>					<b>2,313,751.00</b>	<b>32,831.60</b>	<b>2,346,582.60</b>	<b>1,404,148.51</b>	<b>167,733.56</b>	<b>167,733.56</b>	<b>218,744.14</b>	<b>1,571,882.07</b>	<b>774,700.53</b>
1.3							2					<b>CLASIFICADOR DEL GASTO</b>					<b>2,313,751.00</b>	<b>32,831.60</b>	<b>2,346,582.60</b>	<b>1,404,148.51</b>	<b>167,733.56</b>	<b>167,733.56</b>	<b>218,744.14</b>	<b>1,571,882.07</b>	<b>774,700.53</b>
1.3		14										<b>Gestión y Administración de Servicios Sociales</b>					<b>2,313,751.00</b>	<b>32,831.60</b>	<b>2,346,582.60</b>	<b>1,404,148.51</b>	<b>167,733.56</b>	<b>167,733.56</b>	<b>218,744.14</b>	<b>1,571,882.07</b>	<b>774,700.53</b>
1.3		14	00	0001								<b>Asistencia Social</b>					<b>2,149,493.00</b>	<b>-250,000.00</b>	<b>1,899,493.00</b>	<b>1,392,661.32</b>	<b>166,790.00</b>	<b>166,790.00</b>	<b>217,800.58</b>	<b>1,559,451.32</b>	<b>340,041.68</b>
1.3		14	00	0001			2	4				<b>TRANSFERENCIAS CORRIENTES</b>					<b>2,149,493.00</b>	<b>-250,000.00</b>	<b>1,899,493.00</b>	<b>1,392,661.32</b>	<b>166,790.00</b>	<b>166,790.00</b>	<b>217,800.58</b>	<b>1,559,451.32</b>	<b>340,041.68</b>
1.3		14	00	0001			2	4	1			<b>TRANSFERENCIAS CORRIENTES AL SECTOR PRIVADO</b>					<b>2,149,493.00</b>	<b>-250,000.00</b>	<b>1,899,493.00</b>	<b>1,392,661.32</b>	<b>166,790.00</b>	<b>166,790.00</b>	<b>217,800.58</b>	<b>1,559,451.32</b>	<b>340,041.68</b>
1.3		14	00	0001			2	4	1	2		Ayudas y donaciones a personas					2,149,493.00	-250,000.00	1,899,493.00	1,392,661.32	166,790.00	166,790.00	217,800.58	1,559,451.32	340,041.68
1.3		14	00	0001	0		2	4	1	2	01	Ayudas y donaciones programadas a hogares y personas	4510	20	1955	100	828,240.00	0.00	828,240.00	443,481.32	66,790.00	66,790.00	105,800.58	510,271.32	317,968.68
1.3		14	00	0001	0		2	4	1	2	02	Ayudas y donaciones ocasionales a hogares y personas	4510	20	1955	100	1,314,489.00	-250,000.00	1,064,489.00	949,180.00	97,000.00	97,000.00	109,000.00	1,046,180.00	18,309.00
1.3		14	00	0001	0		2	4	1	2	02	Ayudas y donaciones ocasionales a hogares y personas	4510	30	9998	102	6,764.00	0.00	6,764.00	0.00	3,000.00	3,000.00	3,000.00	3,000.00	3,764.00
1.3		14	00	0002								<b>Educación y Formación Integral</b>					<b>130,440.00</b>	<b>282,831.60</b>	<b>413,271.60</b>	<b>11,487.19</b>	<b>943.56</b>	<b>943.56</b>	<b>943.56</b>	<b>12,430.75</b>	<b>400,840.85</b>

**MINISTERIO DE HACIENDA**  
**DIRECCION GENERAL DE PRESUPUESTO**  
**EJECUCIÓN DE LOS GASTOS Y APLICACIONES FINANCIERAS POR DESTINO DE FONDOS Y ESTRUCTURA PROGRAMATICA**  
**CORRESPONDIENTE AL MES SEPTIEMBRE DEL 2021**

Código del Capítulo: **7087**

Denominación: **Ayuntamiento de Neiba**

Destino de Fondos	Estructura Programática					Institución Receptora	SNIP	Clasificador del Gasto					Denominación del Gasto	Función	Fuente Financiamiento	Fuente Especifica	Organismo Financiador	Presupuesto			Ejecución del Gasto				
	Partidas no Asig. a Prog.	Programa	Proyecto	Actividad / Obra				Tipo	Objeto	Cuenta	Subcuenta	Auxiliar						Original	Modificaciones	Vigente	Acumulado Anterior	Compromiso	Devengado	Pagado	Devengado a la Fecha
1	2	3	4	5	6	7	8	9	10	11	12	13	14	15	16	17	18	19	20 = 18 +/- 19	21	22	23	24	25 = 21 + 23	26 = 20 - 25
1.3		14	00	0002			2	1				REMUNERACIONES Y CONTRIBUCIONES					114,400.00	247,000.00	361,400.00	1,500.00	0.00	0.00	0.00	1,500.00	359,900.00
1.3		14	00	0002			2	1	1			REMUNERACIONES					114,400.00	247,000.00	361,400.00	1,500.00	0.00	0.00	0.00	1,500.00	359,900.00
1.3		14	00	0002	0		2	1	1	1	01	Sueldos fijos	4409	20	1955	100	105,600.00	247,000.00	352,600.00	1,500.00	0.00	0.00	0.00	1,500.00	351,100.00
1.3		14	00	0002	0		2	1	1	4	01	Sueldo Anual No. 13	4409	20	1955	100	8,800.00	0.00	8,800.00	0.00	0.00	0.00	0.00	0.00	8,800.00
1.3		14	00	0002			2	2				CONTRATACIÓN DE SERVICIOS					2,960.00	3,000.00	5,960.00	3,237.19	943.56	943.56	943.56	4,180.75	1,779.25
1.3		14	00	0002			2	2	8			OTROS SERVICIOS NO INCLUIDOS EN CONCEPTOS ANTERIORES					2,960.00	3,000.00	5,960.00	3,237.19	943.56	943.56	943.56	4,180.75	1,779.25
1.3		14	00	0002	0		2	2	8	2	01	Comisiones y gastos bancarios	4409	20	1955	100	2,960.00	3,000.00	5,960.00	3,237.19	943.56	943.56	943.56	4,180.75	1,779.25
1.3		14	00	0002			2	3				MATERIALES Y SUMINISTROS					13,080.00	32,831.60	45,911.60	6,750.00	0.00	0.00	0.00	6,750.00	39,161.60
1.3		14	00	0002			2	3	1			ALIMENTOS Y PRODUCTOS AGROFORESTALES					7,625.00	0.00	7,625.00	6,750.00	0.00	0.00	0.00	6,750.00	875.00
1.3		14	00	0002	0		2	3	1	1	01	Alimentos y bebidas para personas	4409	20	1955	100	7,625.00	0.00	7,625.00	6,750.00	0.00	0.00	0.00	6,750.00	875.00
1.3		14	00	0002			2	3	4			PRODUCTOS FARMACEUTICOS					5,455.00	32,831.60	38,286.60	0.00	0.00	0.00	0.00	0.00	38,286.60
1.3		14	00	0002			2	3	4	1		Productos medicinales para uso humano					5,455.00	32,831.60	38,286.60	0.00	0.00	0.00	0.00	0.00	38,286.60
1.3		14	00	0002	0		2	3	4	1	01	Productos medicinales para uso humano	4409	20	1955	100	5,455.00	0.00	5,455.00	0.00	0.00	0.00	0.00	0.00	5,455.00
1.3		14	00	0002	0		2	3	4	1	01	Productos medicinales para uso humano	4409	30	9995	102	0.00	36.00	36.00	0.00	0.00	0.00	0.00	0.00	36.00
1.3		14	00	0002	0		2	3	4	1	01	Productos medicinales para uso humano	4409	30	9996	102	0.00	10,545.60	10,545.60	0.00	0.00	0.00	0.00	0.00	10,545.60
1.3		14	00	0002	0		2	3	4	1	01	Productos medicinales para uso humano	4409	30	9998	102	0.00	22,250.00	22,250.00	0.00	0.00	0.00	0.00	0.00	22,250.00

**MINISTERIO DE HACIENDA**  
**DIRECCION GENERAL DE PRESUPUESTO**  
**EJECUCIÓN DE LOS GASTOS Y APLICACIONES FINANCIERAS POR DESTINO DE FONDOS Y ESTRUCTURA PROGRAMATICA**  
**CORRESPONDIENTE AL MES SEPTIEMBRE DEL 2021**

**Código del Capítulo: 7087**

**Denominación: Ayuntamiento de Neiba**

Destino de Fondos	Estructura Programática					Institución Receptora	SNIP	Clasificador del Gasto					Denominación del Gasto	Función	Fuente Financiamiento	Fuente Especifica	Organismo Financiador	Presupuesto			Ejecución del Gasto				
	Partidas no Asig. a Prog.	Programa	Proyecto	Actividad / Obra				Tipo	Objeto	Cuenta	Subcuenta	Auxiliar						Original	Modificaciones	Vigente	Acumulado Anterior	Compromiso	Devengado	Pagado	Devengado a la Fecha
1	2	3	4	5	6	7	8	9	10	11	12	13	14	15	16	17	18	19	20 = 18 +/- 19	21	22	23	24	25 = 21 + 23	26 = 20 - 25
1.3		14	00	0003								Prestaciones de Salud y Asistencia Primaria					33,818.00	0.00	33,818.00	0.00	0.00	0.00	0.00	0.00	33,818.00
1.3		14	00	0003			2	4				TRANSFERENCIAS CORRIENTES					33,818.00	0.00	33,818.00	0.00	0.00	0.00	0.00	0.00	33,818.00
1.3		14	00	0003			2	4	1			TRANSFERENCIAS CORRIENTES AL SECTOR PRIVADO					33,818.00	0.00	33,818.00	0.00	0.00	0.00	0.00	0.00	33,818.00
1.3		14	00	0003	0		2	4	1	2	01	Ayudas y donaciones programadas a hogares y personas	4203	20	1955	100	33,818.00	0.00	33,818.00	0.00	0.00	0.00	0.00	0.00	33,818.00
2												GASTOS DE CAPITAL E INVERSION					21,563,531.00	-2,701,684.00	18,861,847.00	9,824,209.64	1,507,565.12	1,507,565.12	1,525,565.12	11,331,774.76	7,530,072.24
2.1												Bienes Muebles, Inmuebles no clasificado en categoría proyecto					14,863,531.00	-4,821,684.00	10,041,847.00	7,289,931.64	1,227,776.82	1,227,776.82	1,245,776.82	8,517,708.46	1,524,138.54
2.1							2					CLASIFICADOR DEL GASTO					14,863,531.00	-4,821,684.00	10,041,847.00	7,289,931.64	1,227,776.82	1,227,776.82	1,245,776.82	8,517,708.46	1,524,138.54
2.1		01										Normas, Políticas y Administración Municipal					7,302,846.00	-3,521,684.00	3,781,162.00	2,544,622.67	450,978.99	450,978.99	450,978.99	2,995,601.66	785,560.34
2.1		01	00	0001								Normas y Seguidimientos					1,200,000.00	-950,000.00	250,000.00	160,385.71	28,999.99	28,999.99	28,999.99	189,385.70	60,614.30
2.1		01	00	0001			2	6				BIENES MUEBLES, INMUEBLES E INTANGIBLES					1,200,000.00	-950,000.00	250,000.00	160,385.71	28,999.99	28,999.99	28,999.99	189,385.70	60,614.30
2.1		01	00	0001			2	6	4			VEHICULOS Y EQUIPO DE TRANSPORTE, TRACCIÓN Y ELEVACIÓN					1,200,000.00	-950,000.00	250,000.00	160,385.71	28,999.99	28,999.99	28,999.99	189,385.70	60,614.30
2.1		01	00	0001	0		2	6	4	1	01	Automóviles y camiones	1101	20	1955	100	1,200,000.00	-950,000.00	250,000.00	160,385.71	28,999.99	28,999.99	28,999.99	189,385.70	60,614.30
2.1		01	00	0003								Administración Municipal					4,202,846.00	-671,684.00	3,531,162.00	2,384,236.96	421,979.00	421,979.00	421,979.00	2,806,215.96	724,946.04

**MINISTERIO DE HACIENDA**  
**DIRECCION GENERAL DE PRESUPUESTO**  
**EJECUCIÓN DE LOS GASTOS Y APLICACIONES FINANCIERAS POR DESTINO DE FONDOS Y ESTRUCTURA PROGRAMATICA**  
**CORRESPONDIENTE AL MES SEPTIEMBRE DEL 2021**

**Código del Capítulo: 7087**

**Denominación: Ayuntamiento de Neiba**

Destino de Fondos	Estructura Programática					Institución Receptora	SNIP	Clasificador del Gasto					Denominación del Gasto	Función	Fuente Financiamiento	Fuente Especifica	Organismo Financiador	Presupuesto			Ejecución del Gasto				
	Partidas no Asig. a Prog.	Programa	Proyecto	Actividad / Obra				Tipo	Objeto	Cuenta	Subcuenta	Auxiliar						Original	Modificaciones	Vigente	Acumulado Anterior	Compromiso	Devengado	Pagado	Devengado a la Fecha
1	2	3	4	5	6	7	8	9	10	11	12	13	14	15	16	17	18	19	20 = 18 +/- 19	21	22	23	24	25 = 21 + 23	26 = 20 - 25
2.1		01	00	0003			2	2				CONTRATACIÓN DE SERVICIOS					2,742,406.00	-846,924.00	1,895,482.00	1,503,713.86	238,438.00	238,438.00	238,438.00	1,742,151.86	153,330.14
2.1		01	00	0003			2	2	5			ALQUILERES Y RENTAS					595,296.00	-146,924.00	448,372.00	253,000.00	67,000.00	67,000.00	67,000.00	320,000.00	128,372.00
2.1		01	00	0003	0		2	2	5	4	01	Alquileres de equipos de transporte, tracción y elevación	1101	20	1955	100	595,296.00	-250,000.00	345,296.00	253,000.00	40,000.00	40,000.00	40,000.00	293,000.00	52,296.00
2.1		01	00	0003	0		2	2	5	9	01	Licencias Informaticas	1101	30	9996	102	0.00	103,076.00	103,076.00	0.00	27,000.00	27,000.00	27,000.00	27,000.00	76,076.00
2.1		01	00	0003			2	2	7			SERVICIOS DE CONSERVACION, REPARACIONES MENORES E INSTALACIONES TEMPORALES					2,009,655.00	-700,000.00	1,309,655.00	1,116,713.86	171,438.00	171,438.00	171,438.00	1,288,151.86	21,503.14
2.1		01	00	0003			2	2	7	1		Contratación de mantenimiento y reparaciones menores					1,765,212.00	-550,000.00	1,215,212.00	1,044,770.00	150,245.00	150,245.00	150,245.00	1,195,015.00	20,197.00
2.1		01	00	0003	0		2	2	7	1	01	Mantenimiento y reparaciones menores en edificaciones	1101	20	1955	100	313,592.00	0.00	313,592.00	313,000.00	0.00	0.00	0.00	313,000.00	592.00
2.1		01	00	0003	0		2	2	7	1	04	Mantenimiento y reparación de obras de ingeniería civil o infraestructura	1101	20	1955	100	800,000.00	-250,000.00	550,000.00	399,390.00	150,245.00	150,245.00	150,245.00	549,635.00	365.00
2.1		01	00	0003	0		2	2	7	1	05	Mantenimiento y reparación en Obras en bienes de dominio público	1101	20	1955	100	610,002.00	-300,000.00	310,002.00	308,880.00	0.00	0.00	0.00	308,880.00	1,122.00
2.1		01	00	0003	0		2	2	7	1	06	Mantenimiento y reparación de Instalaciones eléctricas	1101	20	1955	100	41,618.00	0.00	41,618.00	23,500.00	0.00	0.00	0.00	23,500.00	18,118.00
2.1		01	00	0003	0		2	2	7	2	06	Mantenimiento y reparación de equipos de transporte, tracción y elevación	1101	20	1955	100	244,443.00	-150,000.00	94,443.00	71,943.86	21,193.00	21,193.00	21,193.00	93,136.86	1,306.14
2.1		01	00	0003			2	2	8			OTROS SERVICIOS NO INCLUIDOS EN CONCEPTOS ANTERIORES					137,455.00	0.00	137,455.00	134,000.00	0.00	0.00	0.00	134,000.00	3,455.00

**MINISTERIO DE HACIENDA**  
**DIRECCION GENERAL DE PRESUPUESTO**  
**EJECUCIÓN DE LOS GASTOS Y APLICACIONES FINANCIERAS POR DESTINO DE FONDOS Y ESTRUCTURA PROGRAMATICA**  
**CORRESPONDIENTE AL MES SEPTIEMBRE DEL 2021**

**Código del Capítulo: 7087**

**Denominación: Ayuntamiento de Neiba**

Destino de Fondos	Estructura Programática					Institución Receptora	SNIP	Clasificador del Gasto					Denominación del Gasto	Función	Fuente Financiamiento	Fuente Especifica	Organismo Financiador	Presupuesto			Ejecución del Gasto				
	Partidas no Asig. a Prog.	Programa	Proyecto	Actividad / Obra				Tipo	Objeto	Cuenta	Subcuenta	Auxiliar						Original	Modificaciones	Vigente	Acumulado Anterior	Compromiso	Devengado	Pagado	Devengado a la Fecha
1	2	3	4	5	6	7	8	9	10	11	12	13	14	15	16	17	18	19	20 = 18 +/- 19	21	22	23	24	25 = 21 + 23	26 = 20 - 25
2.1		01	00	0003	0		2	2	8	7	05	Servicios de informática y sistemas computarizados	1101	20	1955	100	137,455.00	0.00	137,455.00	134,000.00	0.00	0.00	0.00	134,000.00	3,455.00
2.1		01	00	0003			2	3				<b>MATERIALES Y SUMINISTROS</b>					<b>1,460,440.00</b>	<b>175,240.00</b>	<b>1,635,680.00</b>	<b>880,523.10</b>	<b>183,541.00</b>	<b>183,541.00</b>	<b>183,541.00</b>	<b>1,064,064.10</b>	<b>571,615.90</b>
2.1		01	00	0003			2	3	5			<b>PRODUCTOS DE CUERO, CAUCHO Y PLÁSTICO</b>					<b>262,036.00</b>	<b>-247,260.00</b>	<b>14,776.00</b>	<b>8,550.00</b>	<b>0.00</b>	<b>0.00</b>	<b>0.00</b>	<b>8,550.00</b>	<b>6,226.00</b>
2.1		01	00	0003			2	3	5	3		Llantas y neumáticos					262,036.00	-247,260.00	14,776.00	8,550.00	0.00	0.00	0.00	8,550.00	6,226.00
2.1		01	00	0003	0		2	3	5	3	01	Llantas y neumáticos	1101	20	1955	100	262,036.00	-250,000.00	12,036.00	8,550.00	0.00	0.00	0.00	8,550.00	3,486.00
2.1		01	00	0003	0		2	3	5	3	01	Llantas y neumáticos	1101	30	9995	102	0.00	360.00	360.00	0.00	0.00	0.00	0.00	0.00	360.00
2.1		01	00	0003	0		2	3	5	3	01	Llantas y neumáticos	1101	30	9996	102	0.00	2,380.00	2,380.00	0.00	0.00	0.00	0.00	0.00	2,380.00
2.1		01	00	0003			2	3	7			<b>COMBUSTIBLES, LUBRICANTES, PRODUCTOS QUIMICOS Y CONEXOS</b>					<b>898,404.00</b>	<b>222,500.00</b>	<b>1,120,904.00</b>	<b>704,979.00</b>	<b>0.00</b>	<b>0.00</b>	<b>0.00</b>	<b>704,979.00</b>	<b>415,925.00</b>
2.1		01	00	0003			2	3	7	1		Combustibles y lubricantes					898,404.00	222,500.00	1,120,904.00	704,979.00	0.00	0.00	0.00	704,979.00	415,925.00
2.1		01	00	0003	0		2	3	7	1	01	Gasolina	1101	20	1955	100	148,404.00	0.00	148,404.00	78,091.00	0.00	0.00	0.00	78,091.00	70,313.00
2.1		01	00	0003	0		2	3	7	1	01	Gasolina	1101	30	9998	102	0.00	222,500.00	222,500.00	0.00	0.00	0.00	0.00	0.00	222,500.00
2.1		01	00	0003	0		2	3	7	1	02	Gasoil	1101	20	1955	100	750,000.00	0.00	750,000.00	626,888.00	0.00	0.00	0.00	626,888.00	123,112.00
2.1		01	00	0003			2	3	9			<b>PRODUCTOS Y UTILES VARIOS</b>					<b>300,000.00</b>	<b>200,000.00</b>	<b>500,000.00</b>	<b>166,994.10</b>	<b>183,541.00</b>	<b>183,541.00</b>	<b>183,541.00</b>	<b>350,535.10</b>	<b>149,464.90</b>
2.1		01	00	0003	0		2	3	9	6	01	Productos eléctricos y afines	1101	20	1955	100	300,000.00	200,000.00	500,000.00	166,994.10	183,541.00	183,541.00	183,541.00	350,535.10	149,464.90
2.1		01	00	0004								<b>Servicios Administrativos y Financieros</b>					<b>1,550,000.00</b>	<b>-1,550,000.00</b>	<b>0.00</b>	<b>0.00</b>	<b>0.00</b>	<b>0.00</b>	<b>0.00</b>	<b>0.00</b>	<b>0.00</b>
2.1		01	00	0004			2	2				<b>CONTRATACIÓN DE SERVICIOS</b>					<b>1,550,000.00</b>	<b>-1,550,000.00</b>	<b>0.00</b>	<b>0.00</b>	<b>0.00</b>	<b>0.00</b>	<b>0.00</b>	<b>0.00</b>	<b>0.00</b>

**MINISTERIO DE HACIENDA**  
**DIRECCION GENERAL DE PRESUPUESTO**  
**EJECUCIÓN DE LOS GASTOS Y APLICACIONES FINANCIERAS POR DESTINO DE FONDOS Y ESTRUCTURA PROGRAMATICA**  
**CORRESPONDIENTE AL MES SEPTIEMBRE DEL 2021**

**Código del Capítulo: 7087**

**Denominación: Ayuntamiento de Neiba**

Destino de Fondos	Estructura Programática					Institución Receptora	SNIP	Clasificador del Gasto					Denominación del Gasto	Función	Fuente Financiamiento	Fuente Especifica	Organismo Financiador	Presupuesto			Ejecución del Gasto				
	Partidas no Asig. a Prog.	Programa	Proyecto	Actividad / Obra				Tipo	Objeto	Cuenta	Subcuenta	Auxiliar						Original	Modificaciones	Vigente	Acumulado Anterior	Compromiso	Devengado	Pagado	Devengado a la Fecha
1	2	3	4	5	6	7	8	9	10	11	12	13	14	15	16	17	18	19	20 = 18 +/- 19	21	22	23	24	25 = 21 + 23	26 = 20 - 25
2.1		01	00	0004			2	2	7			SERVICIOS DE CONSERVACION, REPARACIONES MENORES E INSTALACIONES TEMPORALES					1,550,000.00	-1,550,000.00	0.00	0.00	0.00	0.00	0.00	0.00	0.00
2.1		01	00	0004			2	2	7	1		Contratación de mantenimiento y reparaciones menores					1,550,000.00	-1,550,000.00	0.00	0.00	0.00	0.00	0.00	0.00	0.00
2.1		01	00	0004	0		2	2	7	1	02	Mantenimiento y reparaciones especiales	1102	20	1955	100	750,000.00	-750,000.00	0.00	0.00	0.00	0.00	0.00	0.00	0.00
2.1		01	00	0004	0		2	2	7	1	07	Mantenimiento, reparación y Servicios de pintura, derivados con fines de higiene y embellecimiento	1102	20	1955	100	800,000.00	-800,000.00	0.00	0.00	0.00	0.00	0.00	0.00	0.00
2.1		01	00	0006								Formulación de Planes, Proyectos y Programas					350,000.00	-350,000.00	0.00	0.00	0.00	0.00	0.00	0.00	0.00
2.1		01	00	0006			2	3				MATERIALES Y SUMINISTROS					350,000.00	-350,000.00	0.00	0.00	0.00	0.00	0.00	0.00	0.00
2.1		01	00	0006			2	3	7			COMBUSTIBLES, LUBRICANTES, PRODUCTOS QUIMICOS Y CONEXOS					350,000.00	-350,000.00	0.00	0.00	0.00	0.00	0.00	0.00	0.00
2.1		01	00	0006	0		2	3	7	1	06	Lubricantes	1102	20	1955	100	350,000.00	-350,000.00	0.00	0.00	0.00	0.00	0.00	0.00	0.00
2.1		11										Obras Públicas Municipales					1,365,965.00	-625,000.00	740,965.00	697,088.16	2,736.83	2,736.83	2,736.83	699,824.99	41,140.01
2.1		11	00	0001								Coordinación, Ejecución y Fiscalización de Obras					1,365,965.00	-625,000.00	740,965.00	697,088.16	2,736.83	2,736.83	2,736.83	699,824.99	41,140.01
2.1		11	00	0001			2	2				CONTRATACIÓN DE SERVICIOS					1,365,965.00	-625,000.00	740,965.00	697,088.16	2,736.83	2,736.83	2,736.83	699,824.99	41,140.01

**MINISTERIO DE HACIENDA**  
**DIRECCION GENERAL DE PRESUPUESTO**  
**EJECUCIÓN DE LOS GASTOS Y APLICACIONES FINANCIERAS POR DESTINO DE FONDOS Y ESTRUCTURA PROGRAMATICA**  
**CORRESPONDIENTE AL MES SEPTIEMBRE DEL 2021**

Código del Capítulo: **7087**

Denominación: **Ayuntamiento de Neiba**

Destino de Fondos	Estructura Programática					Institución Receptora	SNIP	Clasificador del Gasto					Denominación del Gasto	Función	Fuente Financiamiento	Fuente Especifica	Organismo Financiador	Presupuesto			Ejecución del Gasto				
	Partidas no Asig. a Prog.	Programa	Proyecto	Actividad / Obra				Tipo	Objeto	Cuenta	Subcuenta	Auxiliar						Original	Modificaciones	Vigente	Acumulado Anterior	Compromiso	Devengado	Pagado	Devengado a la Fecha
1	2	3	4	5	6	7	8	9	10	11	12	13	14	15	16	17	18	19	20 = 18 +/- 19	21	22	23	24	25 = 21 + 23	26 = 20 - 25
2.1		11	00	0001			2	2	7			<b>SERVICIOS DE CONSERVACION, REPARACIONES MENORES E INSTALACIONES TEMPORALES</b>					1,351,201.00	-645,000.00	706,201.00	672,275.65	0.00	0.00	0.00	672,275.65	33,925.35
2.1		11	00	0001			2	2	7	1		Contratación de mantenimiento y reparaciones menores					1,351,201.00	-645,000.00	706,201.00	672,275.65	0.00	0.00	0.00	672,275.65	33,925.35
2.1		11	00	0001	0		2	2	7	1	01	Mantenimiento y reparaciones menores en edificaciones	2503	20	1955	100	1,308,704.00	-675,000.00	633,704.00	633,415.65	0.00	0.00	0.00	633,415.65	288.35
2.1		11	00	0001	0		2	2	7	1	01	Mantenimiento y reparaciones menores en edificaciones	2503	30	9995	102	13,042.00	0.00	13,042.00	12,000.00	0.00	0.00	0.00	12,000.00	1,042.00
2.1		11	00	0001	0		2	2	7	1	01	Mantenimiento y reparaciones menores en edificaciones	2503	30	9998	102	29,455.00	0.00	29,455.00	26,860.00	0.00	0.00	0.00	26,860.00	2,595.00
2.1		11	00	0001	0		2	2	7	1	03	Limpieza y desmalezamiento de tierras y terrenos	2503	30	9995	102	0.00	30,000.00	30,000.00	0.00	0.00	0.00	0.00	0.00	30,000.00
2.1		11	00	0001			2	2	8			<b>OTROS SERVICIOS NO INCLUIDOS EN CONCEPTOS ANTERIORES</b>					14,764.00	20,000.00	34,764.00	24,812.51	2,736.83	2,736.83	2,736.83	27,549.34	7,214.66
2.1		11	00	0001			2	2	8	2		Comisiones y gastos bancarios					14,764.00	20,000.00	34,764.00	24,812.51	2,736.83	2,736.83	2,736.83	27,549.34	7,214.66
2.1		11	00	0001	0		2	2	8	2	01	Comisiones y gastos bancarios	2503	30	9995	102	0.00	20,000.00	20,000.00	10,048.51	2,736.83	2,736.83	2,736.83	12,785.34	7,214.66
2.1		11	00	0001	0		2	2	8	2	01	Comisiones y gastos bancarios	2503	30	9998	102	14,764.00	0.00	14,764.00	14,764.00	0.00	0.00	0.00	14,764.00	0.00
2.1		12										<b>Gestión y Administración de Servicios Públicos</b>					6,062,888.00	-675,000.00	5,387,888.00	4,048,220.81	774,061.00	774,061.00	792,061.00	4,822,281.81	565,606.19
2.1		12	00	0003								<b>Manejo de Residuos Sólidos</b>					6,062,888.00	-675,000.00	5,387,888.00	4,048,220.81	774,061.00	774,061.00	792,061.00	4,822,281.81	565,606.19
2.1		12	00	0003			2	1				<b>REMUNERACIONES Y CONTRIBUCIONES</b>					218,182.00	0.00	218,182.00	0.00	89,800.00	89,800.00	89,800.00	89,800.00	128,382.00



**MINISTERIO DE HACIENDA**  
**DIRECCION GENERAL DE PRESUPUESTO**  
**EJECUCIÓN DE LOS GASTOS Y APLICACIONES FINANCIERAS POR DESTINO DE FONDOS Y ESTRUCTURA PROGRAMATICA**  
**CORRESPONDIENTE AL MES SEPTIEMBRE DEL 2021**

**Código del Capítulo: 7087**

**Denominación: Ayuntamiento de Neiba**

Destino de Fondos	Estructura Programática					Institución Receptora	SNIP	Clasificador del Gasto					Denominación del Gasto	Función	Fuente Financiamiento	Fuente Especifica	Organismo Financiador	Presupuesto			Ejecución del Gasto				
	Partidas no Asig. a Prog.	Programa	Proyecto	Actividad / Obra				Tipo	Objeto	Cuenta	Subcuenta	Auxiliar						Original	Modificaciones	Vigente	Acumulado Anterior	Compromiso	Devengado	Pagado	Devengado a la Fecha
1	2	3	4	5	6	7	8	9	10	11	12	13	14	15	16	17	18	19	20 = 18 +/- 19	21	22	23	24	25 = 21 + 23	26 = 20 - 25
2.1		12	00	0003			2	1	1			REMUNERACIONES					218,182.00	0.00	218,182.00	0.00	89,800.00	89,800.00	89,800.00	89,800.00	128,382.00
2.1		12	00	0003	0		2	1	1	2	06	Jornales	3202	20	1955	100	218,182.00	0.00	218,182.00	0.00	89,800.00	89,800.00	89,800.00	89,800.00	128,382.00
2.1		12	00	0003			2	2				CONTRATACIÓN DE SERVICIOS					1,872,032.00	-675,000.00	1,197,032.00	1,120,790.10	67,500.00	67,500.00	85,500.00	1,188,290.10	8,741.90
2.1		12	00	0003			2	2	5			ALQUILERES Y RENTAS					924,000.00	0.00	924,000.00	863,000.00	55,000.00	55,000.00	55,000.00	918,000.00	6,000.00
2.1		12	00	0003	0		2	2	5	4	01	Alquileres de equipos de transporte, tracción y elevación	3202	20	1955	100	924,000.00	0.00	924,000.00	863,000.00	55,000.00	55,000.00	55,000.00	918,000.00	6,000.00
2.1		12	00	0003			2	2	7			SERVICIOS DE CONSERVACION, REPARACIONES MENORES E INSTALACIONES TEMPORALES					948,032.00	-675,000.00	273,032.00	257,790.10	12,500.00	12,500.00	30,500.00	270,290.10	2,741.90
2.1		12	00	0003	0		2	2	7	2	06	Mantenimiento y reparación de equipos de transporte, tracción y elevación	3202	20	1955	100	948,032.00	-675,000.00	273,032.00	257,790.10	12,500.00	12,500.00	30,500.00	270,290.10	2,741.90
2.1		12	00	0003			2	3				MATERIALES Y SUMINISTROS					3,972,674.00	0.00	3,972,674.00	2,927,430.71	616,761.00	616,761.00	616,761.00	3,544,191.71	428,482.29
2.1		12	00	0003			2	3	5			PRODUCTOS DE CUERO, CAUCHO Y PLÁSTICO					106,691.00	0.00	106,691.00	0.00	0.00	0.00	0.00	0.00	106,691.00
2.1		12	00	0003	0		2	3	5	3	01	Llantas y neumáticos	3202	20	1955	100	106,691.00	0.00	106,691.00	0.00	0.00	0.00	0.00	0.00	106,691.00
2.1		12	00	0003			2	3	7			COMBUSTIBLES, LUBRICANTES, PRODUCTOS QUIMICOS Y CONEXOS					3,865,983.00	0.00	3,865,983.00	2,927,430.71	616,761.00	616,761.00	616,761.00	3,544,191.71	321,791.29
2.1		12	00	0003			2	3	7	1		Combustibles y lubricantes					3,865,983.00	0.00	3,865,983.00	2,927,430.71	616,761.00	616,761.00	616,761.00	3,544,191.71	321,791.29
2.1		12	00	0003	0		2	3	7	1	01	Gasolina	3202	20	1955	100	1,150,943.00	0.00	1,150,943.00	282,752.71	616,761.00	616,761.00	616,761.00	899,513.71	251,429.29
2.1		12	00	0003	0		2	3	7	1	02	Gasoil	3202	20	1955	100	2,715,040.00	0.00	2,715,040.00	2,644,678.00	0.00	0.00	0.00	2,644,678.00	70,362.00
2.1	96											Deuda Pública Y Otras Operaciones Financieras					131,832.00	0.00	131,832.00	0.00	0.00	0.00	0.00	0.00	131,832.00



**MINISTERIO DE HACIENDA**  
**DIRECCION GENERAL DE PRESUPUESTO**  
**EJECUCIÓN DE LOS GASTOS Y APLICACIONES FINANCIERAS POR DESTINO DE FONDOS Y ESTRUCTURA PROGRAMATICA**  
**CORRESPONDIENTE AL MES SEPTIEMBRE DEL 2021**

**Código del Capítulo: 7087**

**Denominación: Ayuntamiento de Neiba**

Destino de Fondos	Estructura Programática					Institución Receptora	SNIP	Clasificador del Gasto					Denominación del Gasto	Función	Fuente Financiamiento	Fuente Especifica	Organismo Financiador	Presupuesto			Ejecución del Gasto				
	Partidas no Asig. a Prog.	Programa	Proyecto	Actividad / Obra				Tipo	Objeto	Cuenta	Subcuenta	Auxiliar						Original	Modificaciones	Vigente	Acumulado Anterior	Compromiso	Devengado	Pagado	Devengado a la Fecha
1	2	3	4	5	6	7	8	9	10	11	12	13	14	15	16	17	18	19	20 = 18 +/- 19	21	22	23	24	25 = 21 + 23	26 = 20 - 25
2.2		11	01	0053			2	7				OBRAS					1,000,000.00	0.00	1,000,000.00	0.00	0.00	0.00	0.00	0.00	1,000,000.00
2.2		11	01	0053			2	7	2			INFRAESTRUCTURA					1,000,000.00	0.00	1,000,000.00	0.00	0.00	0.00	0.00	0.00	1,000,000.00
2.2		11	01	0053	0		2	7	2	4	01	Infraestructura terrestre y obras anexas	2601	20	1955	100	1,000,000.00	0.00	1,000,000.00	0.00	0.00	0.00	0.00	0.00	1,000,000.00
2.2		11	05									Construcción Instalaciones Recreativas					1,500,000.00	0.00	1,500,000.00	25,000.00	0.00	0.00	0.00	25,000.00	1,475,000.00
2.2		11	05	0051								CONSTRUCCION DE BOULEVAR Y ENTRADA					1,500,000.00	0.00	1,500,000.00	25,000.00	0.00	0.00	0.00	25,000.00	1,475,000.00
2.2		11	05	0051			2	7				OBRAS					1,500,000.00	0.00	1,500,000.00	25,000.00	0.00	0.00	0.00	25,000.00	1,475,000.00
2.2		11	05	0051			2	7	2			INFRAESTRUCTURA					1,500,000.00	0.00	1,500,000.00	25,000.00	0.00	0.00	0.00	25,000.00	1,475,000.00
2.2		11	05	0051	0		2	7	2	7	01	Obras urbanísticas	4302	20	1955	100	1,500,000.00	0.00	1,500,000.00	25,000.00	0.00	0.00	0.00	25,000.00	1,475,000.00
2.2		11	09									Construcción Infraestructuras de Salud					1,500,000.00	0.00	1,500,000.00	0.00	0.00	0.00	0.00	0.00	1,500,000.00
2.2		11	09	0051								COMPRA DE TERRENO PARA LA CONSTRUCCION DE LA UNAP					1,500,000.00	0.00	1,500,000.00	0.00	0.00	0.00	0.00	0.00	1,500,000.00
2.2		11	09	0051			2	7				OBRAS					1,500,000.00	0.00	1,500,000.00	0.00	0.00	0.00	0.00	0.00	1,500,000.00
2.2		11	09	0051			2	7	1			OBRAS EN EDIFICACIONES					1,500,000.00	0.00	1,500,000.00	0.00	0.00	0.00	0.00	0.00	1,500,000.00
2.2		11	09	0051	0		2	7	1	2	01	Obras para edificación no residencial	4202	20	1955	100	1,500,000.00	0.00	1,500,000.00	0.00	0.00	0.00	0.00	0.00	1,500,000.00
2.2		11	13									Construcción Edificaciones Municipales					0.00	750,000.00	750,000.00	674,278.00	64,178.30	64,178.30	64,178.30	738,456.30	11,543.70
2.2		11	13	0051								CONTINUACION CONSTRUCCION DE DE OFICINAS Y REMOSACIMIENTO DEL PALACIO MUNICIPAL					0.00	750,000.00	750,000.00	674,278.00	64,178.30	64,178.30	64,178.30	738,456.30	11,543.70

**MINISTERIO DE HACIENDA**  
**DIRECCION GENERAL DE PRESUPUESTO**  
**EJECUCIÓN DE LOS GASTOS Y APLICACIONES FINANCIERAS POR DESTINO DE FONDOS Y ESTRUCTURA PROGRAMATICA**  
**CORRESPONDIENTE AL MES SEPTIEMBRE DEL 2021**

Código del Capítulo: **7087**

Denominación: **Ayuntamiento de Neiba**

Destino de Fondos	Estructura Programática					Institución Receptora	SNIP	Clasificador del Gasto					Denominación del Gasto	Función	Fuente Financiamiento	Fuente Especifica	Organismo Financiador	Presupuesto			Ejecución del Gasto				
	Partidas no Asig. a Prog.	Programa	Proyecto	Actividad / Obra				Tipo	Objeto	Cuenta	Subcuenta	Auxiliar						Original	Modificaciones	Vigente	Acumulado Anterior	Compromiso	Devengado	Pagado	Devengado a la Fecha
1	2	3	4	5	6	7	8	9	10	11	12	13	14	15	16	17	18	19	20 = 18 +/- 19	21	22	23	24	25 = 21 + 23	26 = 20 - 25
2.2		11	13	0051			2	7				OBRAS					0.00	750,000.00	750,000.00	674,278.00	64,178.30	64,178.30	64,178.30	738,456.30	11,543.70
2.2		11	13	0051			2	7	1			OBRAS EN EDIFICACIONES					0.00	750,000.00	750,000.00	674,278.00	64,178.30	64,178.30	64,178.30	738,456.30	11,543.70
2.2		11	13	0051	0		2	7	1	2	01	Obras para edificación no residencial	1101	20	1955	100	0.00	750,000.00	750,000.00	674,278.00	64,178.30	64,178.30	64,178.30	738,456.30	11,543.70
2.2		11	21									Constuccion de Infraestructuras sanitarias y medio ambiente					0.00	1,620,000.00	1,620,000.00	1,385,000.00	215,610.00	215,610.00	215,610.00	1,600,610.00	19,390.00
2.2		11	21	0051								CONTINUACION TERMINACION MATADERO MUNICIPAL					0.00	1,620,000.00	1,620,000.00	1,385,000.00	215,610.00	215,610.00	215,610.00	1,600,610.00	19,390.00
2.2		11	21	0051			2	7				OBRAS					0.00	1,620,000.00	1,620,000.00	1,385,000.00	215,610.00	215,610.00	215,610.00	1,600,610.00	19,390.00
2.2		11	21	0051			2	7	2			INFRAESTRUCTURA					0.00	1,620,000.00	1,620,000.00	1,385,000.00	215,610.00	215,610.00	215,610.00	1,600,610.00	19,390.00
2.2		11	21	0051			2	7	2	1		Obras hidráulicas y sanitarias					0.00	1,620,000.00	1,620,000.00	1,385,000.00	215,610.00	215,610.00	215,610.00	1,600,610.00	19,390.00
2.2		11	21	0051	0		2	7	2	1	01	Obras hidráulicas y sanitarias	3202	20	1955	100	0.00	1,450,000.00	1,450,000.00	1,250,000.00	200,000.00	200,000.00	200,000.00	1,450,000.00	0.00
2.2		11	21	0051	0		2	7	2	1	01	Obras hidráulicas y sanitarias	3202	30	9996	102	0.00	68,000.00	68,000.00	50,000.00	0.00	0.00	0.00	50,000.00	18,000.00
2.2		11	21	0051	0		2	7	2	1	01	Obras hidráulicas y sanitarias	3202	30	9998	102	0.00	102,000.00	102,000.00	85,000.00	15,610.00	15,610.00	15,610.00	100,610.00	1,390.00
2.2		11	22									Reparación de Infraestructuras sanitarias y medio ambiente					0.00	450,000.00	450,000.00	450,000.00	0.00	0.00	0.00	450,000.00	0.00
2.2		11	22	0051								REMOSAMIENTO VERTEDERO MUNICIPAL					0.00	450,000.00	450,000.00	450,000.00	0.00	0.00	0.00	450,000.00	0.00
2.2		11	22	0051			2	7				OBRAS					0.00	450,000.00	450,000.00	450,000.00	0.00	0.00	0.00	450,000.00	0.00
2.2		11	22	0051			2	7	2			INFRAESTRUCTURA					0.00	450,000.00	450,000.00	450,000.00	0.00	0.00	0.00	450,000.00	0.00
2.2		11	22	0051	0		2	7	2	1	01	Obras hidráulicas y sanitarias	3202	20	1955	100	0.00	450,000.00	450,000.00	450,000.00	0.00	0.00	0.00	450,000.00	0.00
3												FINANCIAMIENTO					1,578,344.00	4,682,831.00	6,261,175.00	5,276,256.99	147,158.00	147,158.00	147,158.00	5,423,414.99	837,760.01
3.1.2												Para gastos en servicios (corto plazo)					0.00	1,482,831.00	1,482,831.00	1,155,171.19	14,300.00	14,300.00	14,300.00	1,169,471.19	313,359.81

**MINISTERIO DE HACIENDA**  
**DIRECCION GENERAL DE PRESUPUESTO**  
**EJECUCIÓN DE LOS GASTOS Y APLICACIONES FINANCIERAS POR DESTINO DE FONDOS Y ESTRUCTURA PROGRAMATICA**  
**CORRESPONDIENTE AL MES SEPTIEMBRE DEL 2021**

Código del Capítulo: **7087**

Denominación: **Ayuntamiento de Neiba**

Destino de Fondos	Estructura Programática					Institución Receptora	SNIP	Clasificador del Gasto					Denominación del Gasto	Función	Fuente Financiamiento	Fuente Especifica	Organismo Financiador	Presupuesto			Ejecución del Gasto				
	Partidas no Asig. a Prog.	Programa	Proyecto	Actividad / Obra				Tipo	Objeto	Cuenta	Subcuenta	Auxiliar						Original	Modificaciones	Vigente	Acumulado Anterior	Compromiso	Devengado	Pagado	Devengado a la Fecha
1	2	3	4	5	6	7	8	9	10	11	12	13	14	15	16	17	18	19	20 = 18 +/- 19	21	22	23	24	25 = 21 + 23	26 = 20 - 25
3.1.2							4					CLASIFICADOR DE APLICACIONES FINANCIERAS					0.00	1,482,831.00	1,482,831.00	1,155,171.19	14,300.00	14,300.00	14,300.00	1,169,471.19	313,359.81
3.1.2	96											Deuda Pública Y Otras Operaciones Financieras					0.00	1,482,831.00	1,482,831.00	1,155,171.19	14,300.00	14,300.00	14,300.00	1,169,471.19	313,359.81
3.1.2	96			0001			4	2				DISMINUCION DE PASIVOS					0.00	1,482,831.00	1,482,831.00	1,155,171.19	14,300.00	14,300.00	14,300.00	1,169,471.19	313,359.81
3.1.2	96			0001			4	2	1			Disminucion de pasivos corrientes					0.00	1,482,831.00	1,482,831.00	1,155,171.19	14,300.00	14,300.00	14,300.00	1,169,471.19	313,359.81
3.1.2	96			0001			4	2	1	1		Disminucion de cuentas por pagar de corto plazo					0.00	1,482,831.00	1,482,831.00	1,155,171.19	14,300.00	14,300.00	14,300.00	1,169,471.19	313,359.81
3.1.2	96			0001	0		4	2	1	1	01	Disminución de cuentas por pagar internas de corto plazo	0	20	1955	100	0.00	1,302,596.00	1,302,596.00	1,023,756.19	14,300.00	14,300.00	14,300.00	1,038,056.19	264,539.81
3.1.2	96			0001	0		4	2	1	1	01	Disminución de cuentas por pagar internas de corto plazo	0	30	9996	102	0.00	150,000.00	150,000.00	101,180.00	0.00	0.00	0.00	101,180.00	48,820.00
3.1.2	96			0001	0		4	2	1	1	01	Disminución de cuentas por pagar internas de corto plazo	0	30	9998	102	0.00	30,235.00	30,235.00	30,235.00	0.00	0.00	0.00	30,235.00	0.00
3.1.4												Para gastos en inversión (corto plazo)					1,578,344.00	3,200,000.00	4,778,344.00	4,121,085.80	132,858.00	132,858.00	132,858.00	4,253,943.80	524,400.20
3.1.4							4					CLASIFICADOR DE APLICACIONES FINANCIERAS					1,578,344.00	3,200,000.00	4,778,344.00	4,121,085.80	132,858.00	132,858.00	132,858.00	4,253,943.80	524,400.20
3.1.4	96											Deuda Pública Y Otras Operaciones Financieras					1,578,344.00	3,200,000.00	4,778,344.00	4,121,085.80	132,858.00	132,858.00	132,858.00	4,253,943.80	524,400.20
3.1.4	96			0001			4	2				DISMINUCION DE PASIVOS					1,578,344.00	3,200,000.00	4,778,344.00	4,121,085.80	132,858.00	132,858.00	132,858.00	4,253,943.80	524,400.20
3.1.4	96			0001			4	2	1			Disminucion de pasivos corrientes					1,578,344.00	3,200,000.00	4,778,344.00	4,121,085.80	132,858.00	132,858.00	132,858.00	4,253,943.80	524,400.20
3.1.4	96			0001	0		4	2	1	1	01	Disminución de cuentas por pagar internas de corto plazo	0	20	1955	100	0.00	3,200,000.00	3,200,000.00	3,191,080.56	0.00	0.00	0.00	3,191,080.56	8,919.44
3.1.4	96			0001	0		4	2	1	3	01	Disminución de préstamos internos de corto plazo	0	20	1955	100	1,578,344.00	0.00	1,578,344.00	930,005.24	132,858.00	132,858.00	132,858.00	1,062,863.24	515,480.76

**MINISTERIO DE HACIENDA**  
**DIRECCION GENERAL DE PRESUPUESTO**  
**EJECUCIÓN DE LOS GASTOS Y APLICACIONES FINANCIERAS POR DESTINO DE FONDOS Y ESTRUCTURA PROGRAMATICA**  
**CORRESPONDIENTE AL MES SEPTIEMBRE DEL 2021**

**Código del Capítulo: 7087**

**Denominación: Ayuntamiento de Neiba**

Destino de Fondos	Estructura Programática					Institución Receptora	SNIP	Clasificador del Gasto					Función	Fuente Financiamiento	Fuente Especifica	Organismo Financiador	Presupuesto			Ejecución del Gasto					
	Partidas no Asig. a Prog.	Programa	Proyecto	Actividad / Obra				Tipo	Objeto	Cuenta	Subcuenta	Auxiliar					Denominación del Gasto	Original	Modificaciones	Vigente	Acumulado Anterior	Compromiso	Devengado	Pagado	Devengado a la Fecha
1	2	3	4	5	6	7	8	9	10	11	12	13	14	15	16	17	18	19	20 = 18 +/- 19	21	22	23	24	25 = 21 + 23	26 = 20 - 25
<b>TOTAL RD\$</b>																	<b>57,848,141.00</b>	<b>895,790.00</b>	<b>58,743,931.00</b>	<b>35,873,799.78</b>	<b>4,501,381.02</b>	<b>4,501,381.02</b>	<b>4,613,991.60</b>	<b>40,375,180.80</b>	<b>18,368,750.20</b>

Lic Maria del Carmen Montilla

Preparado por

Angel Domingo Sena

Revisado por

Lic. Jose Dario Cepeda Medina

Aprobado por

**MINISTERIO DE HACIENDA**  
**DIRECCION GENERAL DE PRESUPUESTO**  
**EJECUCIÓN DE LOS GASTOS Y APLICACIONES FINANCIERAS POR DESTINO DE FONDOS Y ESTRUCTURA PROGRAMATICA**  
**CORRESPONDIENTE AL MES SEPTIEMBRE DEL 2021**

Código del Capítulo: **7087**

Denominación: **Ayuntamiento de Neiba**

Destino de Fondos	Estructura Programática					Institución Receptora	SNIP	Clasificador del Gasto					Función	Fuente Financiamiento	Fuente Específica	Organismo Financiador	Presupuesto			Ejecución del Gasto					
	Partidas no Asig. a Prog.	Programa	Proyecto	Actividad / Otra				Tipo	Objeto	Cuenta	Subcuenta	Auxiliar					Denominación del Gasto	Original	Modificaciones	Vigente	Acumulado Anterior	Compromiso	Devengado	Pagado	Devengado a la Fecha
1	2	3	4	5	6	7	8	9	10	11	12	13	14	15	16	17	18	19	20 = 18 +/- 19	21	22	23	24	25 = 21 + 23	26 = 20 - 25
<b>TOTAL RD\$</b>																	57,848,141.00	895,790.00	58,743,931.00	35,873,799.78	4,501,381.02	4,501,381.02	4,613,991.60	40,375,180.80	18,368,750.20

*[Signature]*  
Lic Maria del Carmen Montilla

Preparado por

*[Signature]*  
Angel Domingo Sena

Revisado por

*[Signature]*  
Lic. Jose Dario Cepeda Medina

Aprobado por



**MINISTERIO DE HACIENDA**  
**DIRECCION GENERAL DE PRESUPUESTO**  
**EJECUCION TRIMESTRAL DE LOS INGRESOS Y FUENTES DE FINANCIAMIENTO**  
**CORRESPONDIENTE AL TERCER TRIMESTRE DEL AÑO 2021**

Código Capítulo: **7087**Denominación: **Ayuntamiento de Neiba**

Clasificador de Ingresos					Entidad Ortorgante	Fuente Financiamiento	Fuente Específica	Organismo Financiacior	Presupuesto			Percibido						
Tipo	Concepto	Cuenta	Subcuenta	Auxiliar					Concepto Definición	Original	Modificaciones	Vigente	Acumulado Anterior	Total Trimestre	Acumulado a la Fecha	(%) Ingresado a la Fecha	Balance por Percibir	(%) Balance por Percibir
1	2	3	4	5	6	7	8	9	10	11	12	13=11+12	14	15	16=14+15	17=16/13	18=13-16	19=18/13
<b>1</b>					<b>Clasificador de Ingresos</b>					<b>57,848,141.00</b>	<b>895,790.00</b>	<b>58,743,931.00</b>	<b>28,389,611.00</b>	<b>14,845,379.00</b>	<b>43,234,990.00</b>	<b>73.60</b>	<b>15,508,941.00</b>	<b>26.40</b>
<b>1</b>	<b>1</b>				<b>IMPUESTOS</b>					<b>847,080.00</b>	<b>288,640.00</b>	<b>1,135,720.00</b>	<b>594,565.00</b>	<b>485,295.00</b>	<b>1,079,860.00</b>	<b>95.08</b>	<b>55,860.00</b>	<b>4.92</b>
1	1	3			IMPUESTOS SOBRE LA PROPIEDAD					436.00	-436.00	0.00	0.00	0.00	0.00	0.00	0.00	0.00
1	1	3	1		IMPUESTOS SOBRE LA PROPIEDAD Y TRANSACCIONES FINANCIERAS Y DE CAPITAL					436.00	-436.00	0.00	0.00	0.00	0.00	0.00	0.00	0.00
1	1	3	1	13	Contribuciones municipales	0000	30	9996	102	436.00	-436.00	0.00	0.00	0.00	0.00	0.00	0.00	0.00
1	1	4			IMPUESTOS INTERNOS SOBRE MERCANCIAS Y SERVICIOS					843,698.00	253,713.00	1,097,411.00	583,265.00	461,595.00	1,044,860.00	95.21	52,551.00	4.79
1	1	4	1		IMPUESTOS SOBRE LOS BIENES Y SERVICIOS					109.00	-109.00	0.00	0.00	0.00	0.00	0.00	0.00	0.00
1	1	4	1	03	Impuesto sobre ventas condicionales de muebles	0000	30	9996	102	109.00	-109.00	0.00	0.00	0.00	0.00	0.00	0.00	0.00
1	1	4	3		IMPUESTOS AL USO DE BIENES Y SERVICIOS					843,589.00	253,822.00	1,097,411.00	583,265.00	461,595.00	1,044,860.00	95.21	52,551.00	4.79
1	1	4	3	02	Derecho de circulación vehículos de motor	0000	30	9996	102	1,745.00	-1,345.00	400.00	400.00	0.00	400.00	100.00	0.00	0.00
1	1	4	3	19	Rodaje y transporte de materiales varios	0000	30	9996	102	0.00	400.00	400.00	400.00	0.00	400.00	100.00	0.00	0.00
1	1	4	3	21	Certificación de animales	0000	30	9996	102	20,100.00	13,100.00	33,200.00	20,175.00	13,025.00	33,200.00	100.00	0.00	0.00
1	1	4	3	23	Mercado móvil (chimi, hot dog y otros)	0000	30	9996	102	6,545.00	4,705.00	11,250.00	1,800.00	9,450.00	11,250.00	100.00	0.00	0.00
1	1	4	3	24	Autorización para poda y corte de arboles	0000	30	9996	102	545.00	4,455.00	5,000.00	5,000.00	0.00	5,000.00	100.00	0.00	0.00
1	1	4	3	25	Registro y organización sindicato de choferes	0000	30	9996	102	0.00	1,000.00	1,000.00	1,000.00	0.00	1,000.00	100.00	0.00	0.00
1	1	4	3	28	Impuesto sobre tramitación de documentos	0000	30	9996	102	3,491.00	1,189.00	4,680.00	4,680.00	0.00	4,680.00	100.00	0.00	0.00
1	1	4	3	29	Impuesto sobre registro de documentos	0000	30	9996	102	191,455.00	181,010.00	372,465.00	264,475.00	107,990.00	372,465.00	100.00	0.00	0.00
1	1	4	3	33	Licencias de construcción	0000	30	9996	102	244,480.00	256,115.00	500,595.00	182,405.00	266,030.00	448,435.00	89.58	52,160.00	10.42
1	1	4	3	34	Permiso construcción pozos filtrantes	0000	30	9996	102	0.00	6,000.00	6,000.00	2,000.00	4,000.00	6,000.00	100.00	0.00	0.00
1	1	4	3	35	Permiso para romper pavimento de la vía pública	0000	30	9996	102	4,691.00	2,339.00	7,030.00	4,430.00	2,600.00	7,030.00	100.00	0.00	0.00
1	1	4	3	36	Instalación envasadora de gas y estaciones de combustible	0000	30	9996	102	218,182.00	-218,182.00	0.00	0.00	0.00	0.00	0.00	0.00	0.00
1	1	4	3	38	Permiso a ocupar vía pública con material de construcción	0000	30	9996	102	545.00	-45.00	500.00	0.00	500.00	500.00	100.00	0.00	0.00
1	1	4	3	41	Permiso para construcción y/o instalacion de mercados	0000	30	9996	102	17,738.00	-17,738.00	0.00	0.00	0.00	0.00	0.00	0.00	0.00
1	1	4	3	42	Construcción nichos, fosas y panteones	0000	30	9996	102	126,109.00	28,782.00	154,891.00	96,500.00	58,000.00	154,500.00	99.75	391.00	0.25
1	1	4	3	45	Permiso para demolición de construcciones	0000	30	9996	102	7,636.00	-7,636.00	0.00	0.00	0.00	0.00	0.00	0.00	0.00



**MINISTERIO DE HACIENDA**  
**DIRECCION GENERAL DE PRESUPUESTO**  
**EJECUCION TRIMESTRAL DE LOS INGRESOS Y FUENTES DE FINANCIAMIENTO**  
**CORRESPONDIENTE AL TERCER TRIMESTRE DEL AÑO 2021**

Código Capítulo: **7087**Denominación: **Ayuntamiento de Neiba**

Clasificador de Ingresos					Entidad Otorgante	Fuente Financiamiento	Fuente Especifica	Organismo Financiador	Presupuesto			Percibido						
Tipo	Concepto	Cuenta	Subcuenta	Auxiliar					Concepto Definición	Original	Modificaciones	Vigente	Acumulado Anterior	Total Trimestre	Acumulado a la Fecha	(%) Ingresado a la Fecha	Balance por Percibir	(%) Balance por Percibir
1	2	3	4	5	6	7	8	9	10	11	12	13=11+12	14	15	16=14+15	17=16/13	18=13-16	19=18/13
1	1	4	3	47	Parada de Autobuses y Parqueos	0000	30	9996	102	327.00	-327.00	0.00	0.00	0.00	0.00	0.00	0.00	0.00
1	1	9			IMPUESTOS DIVERSOS					2,946.00	35,363.00	38,309.00	11,300.00	23,700.00	35,000.00	91.36	3,309.00	8.64
1	1	9	1		IMPUESTOS DIVERSOS					2,946.00	35,363.00	38,309.00	11,300.00	23,700.00	35,000.00	91.36	3,309.00	8.64
1	1	9	1	04	Otros arbitrios diversos	0000	30	9996	102	1,091.00	33,418.00	34,509.00	8,000.00	23,200.00	31,200.00	90.41	3,309.00	9.59
1	1	9	1	99	Otros impuestos diversos	0000	30	9996	102	1,855.00	1,945.00	3,800.00	3,300.00	500.00	3,800.00	100.00	0.00	0.00
<b>1</b>	<b>4</b>				<b>TRANSFERENCIAS</b>					<b>56,560,114.00</b>	<b>0.00</b>	<b>56,560,114.00</b>	<b>27,717,596.00</b>	<b>13,718,184.00</b>	<b>41,435,780.00</b>	<b>73.26</b>	<b>15,124,334.00</b>	<b>26.74</b>
1	4	1			TRANSFERENCIAS CORRIENTES					33,936,068.00	0.00	33,936,068.00	16,405,574.00	8,062,173.00	24,467,747.00	72.10	9,468,321.00	27.90
1	4	1	5		TRANSFERENCIAS CORRIENTES RECIBIDAS POR LOS AYUNTAMIENTOS					33,936,068.00	0.00	33,936,068.00	16,405,574.00	8,062,173.00	24,467,747.00	72.10	9,468,321.00	27.90
1	4	1	5	03	Ordinaria según ley (CORRIENTE)	0000	20	1955	100	33,936,068.00	0.00	33,936,068.00	16,405,574.00	8,062,173.00	24,467,747.00	72.10	9,468,321.00	27.90
1	4	2			TRANSFERENCIAS DE CAPITAL					22,624,046.00	0.00	22,624,046.00	11,312,022.00	5,656,011.00	16,968,033.00	75.00	5,656,013.00	25.00
1	4	2	5		TRANSFERENCIAS DE CAPITAL RECIBIDAS POR LOS AYUNTAMIENTOS					22,624,046.00	0.00	22,624,046.00	11,312,022.00	5,656,011.00	16,968,033.00	75.00	5,656,013.00	25.00
1	4	2	5	03	Ordinaria según ley (CAPITAL)	0000	20	1955	100	22,624,046.00	0.00	22,624,046.00	11,312,022.00	5,656,011.00	16,968,033.00	75.00	5,656,013.00	25.00
<b>1</b>	<b>5</b>				<b>INGRESOS POR CONTRAPRESTACION</b>					<b>176,946.00</b>	<b>50,900.00</b>	<b>227,846.00</b>	<b>77,450.00</b>	<b>85,650.00</b>	<b>163,100.00</b>	<b>71.58</b>	<b>64,746.00</b>	<b>28.42</b>
1	5	1			VENTAS DE BIENES Y SERVICIOS					176,946.00	50,900.00	227,846.00	77,450.00	85,650.00	163,100.00	71.58	64,746.00	28.42
1	5	1	3		TASAS					23,782.00	50,900.00	74,682.00	51,950.00	16,100.00	68,050.00	91.12	6,632.00	8.88
1	5	1	3	14	Inhumación y exhumación	0000	30	9995	102	5,891.00	5,000.00	10,891.00	6,500.00	2,000.00	8,500.00	78.05	2,391.00	21.95
1	5	1	3	15	Expedición certificaciones	0000	30	9995	102	655.00	11,945.00	12,600.00	0.00	12,600.00	12,600.00	100.00	0.00	0.00
1	5	1	3	16	Estudio y autorización para uso de suelo	0000	30	9995	102	13,636.00	-10,245.00	3,391.00	0.00	0.00	0.00	0.00	3,391.00	100.00
1	5	1	3	20	Recolección desechos sólidos	0000	30	9995	102	1,418.00	5,482.00	6,900.00	5,400.00	1,500.00	6,900.00	100.00	0.00	0.00
1	5	1	3	27	Certificación uso de suelo	0000	30	9995	102	2,182.00	38,718.00	40,900.00	40,050.00	0.00	40,050.00	97.92	850.00	2.08
1	5	1	4		DERECHOS ADMINISTRATIVOS					0.00	300.00	300.00	0.00	300.00	300.00	100.00	0.00	0.00
1	5	1	4	32	Registros de actos civiles	0000	30	9998	102	0.00	300.00	300.00	0.00	300.00	300.00	100.00	0.00	0.00
1	5	1	5		ARRENDAMIENTOS					153,164.00	-300.00	152,864.00	25,500.00	69,250.00	94,750.00	61.98	58,114.00	38.02
1	5	1	5	08	Mercados y hospedajes	0000	30	9998	102	135,273.00	-37,850.00	97,423.00	0.00	61,700.00	61,700.00	63.33	35,723.00	36.67
1	5	1	5	10	Nichos en cementerio	0000	30	9998	102	16,364.00	30,000.00	46,364.00	25,500.00	0.00	25,500.00	55.00	20,864.00	45.00

**MINISTERIO DE HACIENDA**  
**DIRECCION GENERAL DE PRESUPUESTO**  
**EJECUCION TRIMESTRAL DE LOS INGRESOS Y FUENTES DE FINANCIAMIENTO**  
**CORRESPONDIENTE AL TERCER TRIMESTRE DEL AÑO 2021**

Código Capítulo: **7087**Denominación: **Ayuntamiento de Neiba**

Clasificador de Ingresos					Entidad Orogante	Fuente Financiamiento	Fuente Especifica	Organismo Financiador	Presupuesto			Percibido						
Tipo	Concepto	Cuenta	Subcuenta	Auxiliar					Concepto Definición	Original	Modificaciones	Vigente	Acumulado Anterior	Total Trimestre	Acumulado a la Fecha	(%) Ingresado a la Fecha	Balance por Percibir	(%) Balance por Percibir
1	2	3	4	5	6	7	8	9	10	11	12	13=11+12	14	15	16=14+15	17=16/13	18=13-16	19=18/13
1	5	1	5	11	Cafeterías	0000	30	9998	102	1,527.00	0.00	1,527.00	0.00	0.00	0.00	0.00	1,527.00	100.00
1	5	1	5	16	Matanza y expendio de carnes	0000	30	9998	102	0.00	7,550.00	7,550.00	0.00	7,550.00	7,550.00	100.00	0.00	0.00
<b>1</b>	<b>6</b>				<b>OTROS INGRESOS</b>					<b>264,001.00</b>	<b>0.00</b>	<b>264,001.00</b>	<b>0.00</b>	<b>0.00</b>	<b>0.00</b>	<b>0.00</b>	<b>264,001.00</b>	<b>100.00</b>
1	6	1			Rentas de la Propiedad					45,819.00	0.00	45,819.00	0.00	0.00	0.00	0.00	45,819.00	100.00
1	6	1	3		ARRIENDO DE ACTIVOS TANGIBLES NO PRODUCIDOS					45,819.00	0.00	45,819.00	0.00	0.00	0.00	0.00	45,819.00	100.00
1	6	1	3	07	Arrendamiento de terrenos en cementerios	0000	30	9998	102	45,819.00	0.00	45,819.00	0.00	0.00	0.00	0.00	45,819.00	100.00
1	6	3			MULTAS Y SANCIONES					218,182.00	0.00	218,182.00	0.00	0.00	0.00	0.00	218,182.00	100.00
1	6	3	1		MULTAS Y SANCIONES					218,182.00	0.00	218,182.00	0.00	0.00	0.00	0.00	218,182.00	100.00
1	6	3	1	08	Multas diversas	0000	30	9998	102	218,182.00	0.00	218,182.00	0.00	0.00	0.00	0.00	218,182.00	100.00
<b>1</b>	<b>7</b>				<b>VENTA DE ACTIVOS NO FINANCIEROS</b>					<b>0.00</b>	<b>556,250.00</b>	<b>556,250.00</b>	<b>0.00</b>	<b>556,250.00</b>	<b>556,250.00</b>	<b>100.00</b>	<b>0.00</b>	<b>0.00</b>
1	7	4			VENTA DE TERRENOS					0.00	556,250.00	556,250.00	0.00	556,250.00	556,250.00	100.00	0.00	0.00
1	7	4	2		VENTAS DE TERRENOS URBANOS					0.00	556,250.00	556,250.00	0.00	556,250.00	556,250.00	100.00	0.00	0.00
1	7	4	2	01	Ventas de Terrenos Urbanos	0000	30	9998	102	0.00	556,250.00	556,250.00	0.00	556,250.00	556,250.00	100.00	0.00	0.00
<b>TOTAL RD\$</b>										<b>57,848,141.00</b>	<b>895,790.00</b>	<b>58,743,931.00</b>	<b>28,389,611.00</b>	<b>14,845,379.00</b>	<b>43,234,990.00</b>	<b>73.60</b>	<b>15,508,941.00</b>	<b>26.40</b>

Lic Maria del Carmen Montilla

Preparado por

Angel Domingo Sena

Revisado por

Lic. Jose Dario Cepeda Medina

Aprobado por

**MINISTERIO DE HACIENDA**  
**DIRECCION GENERAL DE PRESUPUESTO**  
**EJECUCION TRIMESTRAL DE LOS INGRESOS Y FUENTES DE FINANCIAMIENTO**  
**CORRESPONDIENTE AL TERCER TRIMESTRE DEL AÑO 2021**

Código Capitulo: **7087**

Denominación: **Ayuntamiento de Neiba**

Clasificador de Ingresos					Presupuesto			Percibido										
Tipo	Concepto	Cuenta	Subcuenta	Auxiliar	Concepto Definición	Entidad Orogante	Fuente Financiamiento	Fuente Especifica	Organismo Financiacior	Original	Modificaciones	Vigente	Acumulado Anterior	Total Trimestre	Acumulado a la Fecha	(%) Ingresado a la Fecha	Balance por Percibir	(%) Balance por Percibir
1	2	3	4	5	6	7	8	9	10	11	12	13=11+12	14	15	16=14+15	17=16/13	18=13-16	19=18/13
1	5	1	5	11	Cafeterias	0000	30	9998	102	1,527.00	0.00	1,527.00	0.00	0.00	0.00	0.00	1,527.00	100.00
1	5	1	5	16	Matanza y expendio de carnes	0000	30	9998	102	0.00	7,550.00	7,550.00	0.00	7,550.00	7,550.00	100.00	0.00	0.00
<b>1</b>	<b>6</b>				<b>OTROS INGRESOS</b>					<b>264,001.00</b>	<b>0.00</b>	<b>264,001.00</b>	<b>0.00</b>	<b>0.00</b>	<b>0.00</b>	<b>0.00</b>	<b>264,001.00</b>	<b>100.00</b>
1	6	1			Rentas de la Propiedad					45,819.00	0.00	45,819.00	0.00	0.00	0.00	0.00	45,819.00	100.00
1	6	1	3		ARRIENDO DE ACTIVOS TANGIBLES NO PRODUCIDOS					45,819.00	0.00	45,819.00	0.00	0.00	0.00	0.00	45,819.00	100.00
1	6	1	3	07	Arrendamiento de terrenos en cementerios	0000	30	9998	102	45,819.00	0.00	45,819.00	0.00	0.00	0.00	0.00	45,819.00	100.00
1	6	3			MULTAS Y SANCIONES					218,182.00	0.00	218,182.00	0.00	0.00	0.00	0.00	218,182.00	100.00
1	6	3	1		MULTAS Y SANCIONES					218,182.00	0.00	218,182.00	0.00	0.00	0.00	0.00	218,182.00	100.00
1	6	3	1	08	Multas diversas	0000	30	9998	102	218,182.00	0.00	218,182.00	0.00	0.00	0.00	0.00	218,182.00	100.00
<b>1</b>	<b>7</b>				<b>VENTA DE ACTIVOS NO FINANCIEROS</b>					<b>0.00</b>	<b>556,250.00</b>	<b>556,250.00</b>	<b>0.00</b>	<b>556,250.00</b>	<b>556,250.00</b>	<b>100.00</b>	<b>0.00</b>	<b>0.00</b>
1	7	4			VENTA DE TERRENOS					0.00	556,250.00	556,250.00	0.00	556,250.00	556,250.00	100.00	0.00	0.00
1	7	4	2		VENTAS DE TERRENOS URBANOS					0.00	556,250.00	556,250.00	0.00	556,250.00	556,250.00	100.00	0.00	0.00
1	7	4	2	01	Ventas de Terrenos Urbanos	0000	30	9998	102	0.00	556,250.00	556,250.00	0.00	556,250.00	556,250.00	100.00	0.00	0.00
<b>TOTAL RD\$</b>										<b>57,848,141.00</b>	<b>895,790.00</b>	<b>58,743,931.00</b>	<b>28,389,611.00</b>	<b>14,845,379.00</b>	<b>43,234,990.00</b>	<b>73.60</b>	<b>15,508,941.00</b>	<b>26.40</b>

Lic Maria del Carmen Montilla  
Preparado por



Anger Domingo Sena  
Revisado por



Lic. Jose Dario Cepeda Medina  
Aprobado por



**MINISTERIO DE HACIENDA**  
**DIRECCION GENERAL DE PRESUPUESTO**  
**EJECUCIÓN TRIMESTRAL DE LOS GASTOS Y APLICACIONES FINANCIERAS POR DESTINO DE FONDOS Y ESTRUCTURA PROGRAMATICA**  
**CORRESPONDIENTE AL TERCER TRIMESTRE DEL AÑO 2021**

Código del Capítulo: **7087**

Denominación: **Ayuntamiento de Neiba**

Destino de Fondos	Estructura Programática					SNIP	Clasificador del Gasto					Función	Fuente Financiamiento	Fuente Especifica	Organismo Financador	Presupuesto			Devengado				Balance Disponible	% Balance Disponible	
	Partidas no Asig. a Prog.	Programa	Proyecto	Actividad/Obra			Tipo	Objeto	Cuenta	Subcuenta	Auxiliar					Denominación del Gasto	Original	Modificaciones	Vigente	Acumulado Anterior	Trimestre	A la Fecha			% Devengado a la Fecha
1	2	3	4	5	6	7	8	9	10	11	12	13	14	15	16	17	18	19 = 17 +/- 18	20	21	22 = 20 + 21	23 = 22 ÷ 19	24 = 19 - 22	25 = 24 ÷ 19	
1.1											<b>Gastos de Personal</b>					<b>14,460,944.00</b>	<b>205,197.50</b>	<b>14,666,141.50</b>	<b>6,574,319.56</b>	<b>3,258,659.28</b>	<b>9,832,978.84</b>	<b>67.05</b>	<b>4,833,162.66</b>	<b>32.95</b>	
1.1						<b>2</b>					<b>CLASIFICADOR DEL GASTO</b>					<b>14,460,944.00</b>	<b>205,197.50</b>	<b>14,666,141.50</b>	<b>6,574,319.56</b>	<b>3,258,659.28</b>	<b>9,832,978.84</b>	<b>67.05</b>	<b>4,833,162.66</b>	<b>32.95</b>	
1.1		01									<b>Normas, Políticas y Administración Municipal</b>					<b>12,355,017.00</b>	<b>947,497.50</b>	<b>13,302,514.50</b>	<b>6,153,159.56</b>	<b>3,044,069.28</b>	<b>9,197,228.84</b>	<b>69.14</b>	<b>4,105,285.66</b>	<b>30.86</b>	
1.1		01	00	0001							<b>Normas y Seguimientos</b>					<b>3,477,093.00</b>	<b>516,200.00</b>	<b>3,993,293.00</b>	<b>1,943,688.67</b>	<b>900,042.35</b>	<b>2,843,731.02</b>	<b>71.21</b>	<b>1,149,561.98</b>	<b>28.79</b>	
1.1		01	00	0001		2	1				<b>REMUNERACIONES Y CONTRIBUCIONES</b>					<b>3,477,093.00</b>	<b>516,200.00</b>	<b>3,993,293.00</b>	<b>1,943,688.67</b>	<b>900,042.35</b>	<b>2,843,731.02</b>	<b>71.21</b>	<b>1,149,561.98</b>	<b>28.79</b>	
1.1		01	00	0001		2	1	1			<b>REMUNERACIONES</b>					<b>3,432,000.00</b>	<b>516,200.00</b>	<b>3,948,200.00</b>	<b>1,899,388.67</b>	<b>900,042.35</b>	<b>2,799,431.02</b>	<b>70.90</b>	<b>1,148,768.98</b>	<b>29.10</b>	
1.1		01	00	0001		2	1	1	1	01	Sueldos fijos	1101	20	1955	100	3,168,000.00	516,200.00	3,684,200.00	1,899,388.67	894,709.35	2,794,098.02	75.84	890,101.98	24.16	
1.1		01	00	0001		2	1	1	4	01	Sueldo Anual No. 13	1101	20	1955	100	264,000.00	0.00	264,000.00	0.00	5,333.00	5,333.00	2.02	258,667.00	97.98	
1.1		01	00	0001		2	1	3			<b>DIETAS Y GASTOS DE REPRESENTACION</b>					<b>45,093.00</b>	<b>0.00</b>	<b>45,093.00</b>	<b>44,300.00</b>	<b>0.00</b>	<b>44,300.00</b>	<b>98.24</b>	<b>793.00</b>	<b>1.76</b>	
1.1		01	00	0001		2	1	3	1	01	Dietas en el país	1101	30	9996	102	45,093.00	0.00	45,093.00	44,300.00	0.00	44,300.00	98.24	793.00	1.76	
1.1		01	00	0003							<b>Administración Municipal</b>					<b>8,867,924.00</b>	<b>431,297.50</b>	<b>9,299,221.50</b>	<b>4,206,278.04</b>	<b>2,138,965.00</b>	<b>6,345,243.04</b>	<b>68.23</b>	<b>2,953,978.46</b>	<b>31.77</b>	
1.1		01	00	0003		2	1				<b>REMUNERACIONES Y CONTRIBUCIONES</b>					<b>8,739,034.00</b>	<b>431,297.50</b>	<b>9,170,331.50</b>	<b>4,095,457.00</b>	<b>2,120,897.00</b>	<b>6,216,354.00</b>	<b>67.79</b>	<b>2,953,977.50</b>	<b>32.21</b>	
1.1		01	00	0003		2	1	1			<b>REMUNERACIONES</b>					<b>8,669,765.00</b>	<b>365,162.50</b>	<b>9,034,927.50</b>	<b>4,045,057.00</b>	<b>2,103,402.00</b>	<b>6,148,459.00</b>	<b>68.05</b>	<b>2,886,468.50</b>	<b>31.95</b>	
1.1		01	00	0003		2	1	1	1		Remuneraciones al personal fijo					<b>8,002,860.00</b>	<b>365,162.50</b>	<b>8,368,022.50</b>	<b>4,045,057.00</b>	<b>2,103,402.00</b>	<b>6,148,459.00</b>	<b>73.48</b>	<b>2,219,563.50</b>	<b>26.52</b>	
1.1		01	00	0003		2	1	1	1	01	Sueldos fijos	1101	20	1955	100	8,002,860.00	226,100.00	8,228,960.00	4,045,057.00	2,103,402.00	6,148,459.00	74.72	2,080,501.00	25.28	
1.1		01	00	0003		2	1	1	1	01	Sueldos fijos	1101	30	9998	102	0.00	139,062.50	139,062.50	0.00	0.00	0.00	0.00	0.00	139,062.50	100.00
1.1		01	00	0003		2	1	1	4	01	Sueldo Anual No. 13	1101	20	1955	100	666,905.00	0.00	666,905.00	0.00	0.00	0.00	0.00	0.00	666,905.00	100.00
1.1		01	00	0003		2	1	3			<b>DIETAS Y GASTOS DE REPRESENTACION</b>					<b>69,269.00</b>	<b>66,135.00</b>	<b>135,404.00</b>	<b>50,400.00</b>	<b>17,495.00</b>	<b>67,895.00</b>	<b>50.14</b>	<b>67,509.00</b>	<b>49.86</b>	
1.1		01	00	0003		2	1	3	1		Dietas					<b>69,269.00</b>	<b>66,135.00</b>	<b>135,404.00</b>	<b>50,400.00</b>	<b>17,495.00</b>	<b>67,895.00</b>	<b>50.14</b>	<b>67,509.00</b>	<b>49.86</b>	

**MINISTERIO DE HACIENDA**  
**DIRECCION GENERAL DE PRESUPUESTO**  
**EJECUCIÓN TRIMESTRAL DE LOS GASTOS Y APLICACIONES FINANCIERAS POR DESTINO DE FONDOS Y ESTRUCTURA PROGRAMATICA**  
**CORRESPONDIENTE AL TERCER TRIMESTRE DEL AÑO 2021**

Código del Capítulo: **7087**

Denominación: **Ayuntamiento de Neiba**

Destino de Fondos	Estructura Programática					SNIP	Clasificador del Gasto					Denominación del Gasto	Función	Fuente Financiamiento	Fuente Especifica	Organismo Financador	Presupuesto			Devengado				Balance Disponible	% Balance Disponible
	Partidas no Asig. a Prog.	Programa	Proyecto	Actividad/Obra			Tipo	Objeto	Cuenta	Subcuenta	Auxiliar						Original	Modificaciones	Vigente	Acumulado Anterior	Trimestre	A la Fecha	% Devengado a la Fecha		
1	2	3	4	5	6	7	8	9	10	11	12	13	14	15	16	17	18	19 = 17 +/- 18	20	21	22 = 20 + 21	23 = 22 ÷ 19	24 = 19 - 22	25 = 24 ÷ 19	
1.1		01	00	0003		2	1	3	1	01	Dietas en el país	1101	20	1955	100	24,907.00	0.00	24,907.00	24,200.00	0.00	24,200.00	97.16	707.00	2.84	
1.1		01	00	0003		2	1	3	1	01	Dietas en el país	1101	30	9995	102	0.00	225.00	225.00	0.00	0.00	0.00	0.00	225.00	100.00	
1.1		01	00	0003		2	1	3	1	01	Dietas en el país	1101	30	9996	102	44,362.00	65,910.00	110,272.00	26,200.00	17,495.00	43,695.00	39.62	66,577.00	60.38	
1.1		01	00	0003		2	2				<b>CONTRATACIÓN DE SERVICIOS</b>					<b>128,890.00</b>	<b>0.00</b>	<b>128,890.00</b>	<b>110,821.04</b>	<b>18,068.00</b>	<b>128,889.04</b>	<b>100.00</b>	<b>0.96</b>	<b>0.00</b>	
1.1		01	00	0003		2	2	3			<b>VIÁTICOS</b>					<b>117,756.00</b>	<b>0.00</b>	<b>117,756.00</b>	<b>100,000.40</b>	<b>17,755.00</b>	<b>117,755.40</b>	<b>100.00</b>	<b>0.60</b>	<b>0.00</b>	
1.1		01	00	0003		2	2	3	1	01	Viáticos dentro del país	1101	20	1955	100	117,756.00	0.00	117,756.00	100,000.40	17,755.00	117,755.40	100.00	0.60	0.00	
1.1		01	00	0003		2	2	8			<b>OTROS SERVICIOS NO INCLUIDOS EN CONCEPTOS ANTERIORES</b>					<b>11,134.00</b>	<b>0.00</b>	<b>11,134.00</b>	<b>10,820.64</b>	<b>313.00</b>	<b>11,133.64</b>	<b>100.00</b>	<b>0.36</b>	<b>0.00</b>	
1.1		01	00	0003		2	2	8	2	01	Comisiones y gastos bancarios	1101	30	9996	102	11,134.00	0.00	11,134.00	10,820.64	313.00	11,133.64	100.00	0.36	0.00	
1.1		01	00	0004							<b>Servicios Administrativos y Financieros</b>					<b>10,000.00</b>	<b>0.00</b>	<b>10,000.00</b>	<b>3,192.85</b>	<b>5,061.93</b>	<b>8,254.78</b>	<b>82.55</b>	<b>1,745.22</b>	<b>17.45</b>	
1.1		01	00	0004		2	2				<b>CONTRATACIÓN DE SERVICIOS</b>					<b>10,000.00</b>	<b>0.00</b>	<b>10,000.00</b>	<b>3,192.85</b>	<b>5,061.93</b>	<b>8,254.78</b>	<b>82.55</b>	<b>1,745.22</b>	<b>17.45</b>	
1.1		01	00	0004		2	2	8			<b>OTROS SERVICIOS NO INCLUIDOS EN CONCEPTOS ANTERIORES</b>					<b>10,000.00</b>	<b>0.00</b>	<b>10,000.00</b>	<b>3,192.85</b>	<b>5,061.93</b>	<b>8,254.78</b>	<b>82.55</b>	<b>1,745.22</b>	<b>17.45</b>	
1.1		01	00	0004		2	2	8	2	01	Comisiones y gastos bancarios	1102	30	9998	102	10,000.00	0.00	10,000.00	3,192.85	5,061.93	8,254.78	82.55	1,745.22	17.45	
1.1		12									<b>Gestión y Administración de Servicios Públicos</b>					<b>1,946,727.00</b>	<b>-742,300.00</b>	<b>1,204,427.00</b>	<b>421,160.00</b>	<b>214,590.00</b>	<b>635,750.00</b>	<b>52.78</b>	<b>568,677.00</b>	<b>47.22</b>	
1.1		12	00	0002							<b>Ornato y Saneamiento de Calles, Plazas y Parques</b>					<b>793,000.00</b>	<b>111,340.00</b>	<b>904,340.00</b>	<b>411,160.00</b>	<b>214,590.00</b>	<b>625,750.00</b>	<b>69.19</b>	<b>278,590.00</b>	<b>30.81</b>	
1.1		12	00	0002		2	1				<b>REMUNERACIONES Y CONTRIBUCIONES</b>					<b>793,000.00</b>	<b>111,340.00</b>	<b>904,340.00</b>	<b>411,160.00</b>	<b>214,590.00</b>	<b>625,750.00</b>	<b>69.19</b>	<b>278,590.00</b>	<b>30.81</b>	
1.1		12	00	0002		2	1	1			<b>REMUNERACIONES</b>					<b>793,000.00</b>	<b>111,340.00</b>	<b>904,340.00</b>	<b>411,160.00</b>	<b>214,590.00</b>	<b>625,750.00</b>	<b>69.19</b>	<b>278,590.00</b>	<b>30.81</b>	
1.1		12	00	0002		2	1	1	1	01	Sueldos fijos	3201	20	1955	100	732,000.00	111,340.00	843,340.00	411,160.00	214,590.00	625,750.00	74.20	217,590.00	25.80	
1.1		12	00	0002		2	1	1	4	01	Sueldo Anual No. 13	3201	20	1955	100	61,000.00	0.00	61,000.00	0.00	0.00	0.00	0.00	61,000.00	100.00	



**MINISTERIO DE HACIENDA**  
**DIRECCION GENERAL DE PRESUPUESTO**  
**EJECUCIÓN TRIMESTRAL DE LOS GASTOS Y APLICACIONES FINANCIERAS POR DESTINO DE FONDOS Y ESTRUCTURA PROGRAMATICA**  
**CORRESPONDIENTE AL TERCER TRIMESTRE DEL AÑO 2021**

Código del Capítulo: **7087**

Denominación: **Ayuntamiento de Neiba**

Destino de Fondos	Estructura Programática					SNIP	Clasificador del Gasto					Función	Fuente Financiamiento	Fuente Específica	Organismo Financador	Presupuesto			Devengado				Balance Disponible	% Balance Disponible
	Partidas no Asig. a Prog.	Programa	Proyecto	Actividad/Obra			Tipo	Objeto	Cuenta	Subcuenta	Auxiliar					Denominación del Gasto	Original	Modificaciones	Vigente	Acumulado Anterior	Trimestre	A la Fecha		
1	2	3	4	5	6	7	8	9	10	11	12	13	14	15	16	17	18	19 = 17 +/- 18	20	21	22 = 20 + 21	23 = 22 ÷ 19	24 = 19 - 22	25 = 24 ÷ 19
1.2											<b>Servicios Municipales</b>					<b>17,931,571.00</b>	<b>-1,323,386.10</b>	<b>16,608,184.90</b>	<b>7,393,590.98</b>	<b>4,821,539.16</b>	<b>12,215,130.14</b>	<b>73.55</b>	<b>4,393,054.76</b>	<b>26.45</b>
1.2						<b>2</b>					<b>CLASIFICADOR DEL GASTO</b>					<b>17,931,571.00</b>	<b>-1,323,386.10</b>	<b>16,608,184.90</b>	<b>7,393,590.98</b>	<b>4,821,539.16</b>	<b>12,215,130.14</b>	<b>73.55</b>	<b>4,393,054.76</b>	<b>26.45</b>
1.2		01									<b>Normas, Políticas y Administración Municipal</b>					<b>8,713,756.00</b>	<b>172,598.90</b>	<b>8,886,354.90</b>	<b>6,437,091.58</b>	<b>1,228,131.61</b>	<b>7,665,223.19</b>	<b>86.26</b>	<b>1,221,131.71</b>	<b>13.74</b>
1.2		01	00	0001							<b>Normas y Seguirentos</b>					<b>138,000.00</b>	<b>-138,000.00</b>	<b>0.00</b>	<b>0.00</b>	<b>0.00</b>	<b>0.00</b>	<b>0.00</b>	<b>0.00</b>	<b>100.00</b>
1.2		01	00	0001		2	1				<b>REMUNERACIONES Y CONTRIBUCIONES</b>					<b>138,000.00</b>	<b>-138,000.00</b>	<b>0.00</b>	<b>0.00</b>	<b>0.00</b>	<b>0.00</b>	<b>0.00</b>	<b>0.00</b>	<b>100.00</b>
1.2		01	00	0001		2	1	3			<b>DIETAS Y GASTOS DE REPRESENTACION</b>					<b>138,000.00</b>	<b>-138,000.00</b>	<b>0.00</b>	<b>0.00</b>	<b>0.00</b>	<b>0.00</b>	<b>0.00</b>	<b>0.00</b>	<b>100.00</b>
1.2		01	00	0001		2	1	3	2	01	Gastos de representación en el país	1101	30	9998	102	138,000.00	-138,000.00	0.00	0.00	0.00	0.00	0.00	0.00	0.00
1.2		01	00	0003							<b>Administración Municipal</b>					<b>7,340,292.00</b>	<b>253,594.10</b>	<b>7,593,886.10</b>	<b>5,525,001.58</b>	<b>1,082,495.46</b>	<b>6,607,497.04</b>	<b>87.01</b>	<b>986,389.06</b>	<b>12.99</b>
1.2		01	00	0003		2	1				<b>REMUNERACIONES Y CONTRIBUCIONES</b>					<b>6,030,760.00</b>	<b>-543,664.00</b>	<b>5,487,096.00</b>	<b>4,902,274.33</b>	<b>283,320.00</b>	<b>5,185,594.33</b>	<b>94.51</b>	<b>301,501.67</b>	<b>5.49</b>
1.2		01	00	0003		2	1	1			<b>REMUNERACIONES</b>					<b>5,138,260.00</b>	<b>-319,664.00</b>	<b>4,818,596.00</b>	<b>4,722,274.33</b>	<b>54,920.00</b>	<b>4,777,194.33</b>	<b>99.14</b>	<b>41,401.67</b>	<b>0.86</b>
1.2		01	00	0003		2	1	1	1		Remuneraciones al personal fijo					<b>4,632,240.00</b>	<b>-10,644.00</b>	<b>4,621,596.00</b>	<b>4,629,874.33</b>	<b>-8,280.00</b>	<b>4,621,594.33</b>	<b>100.00</b>	<b>1.67</b>	<b>0.00</b>
1.2		01	00	0003		2	1	1	1	01	Sueldos fijos	1101	20	1955	100	4,632,240.00	-10,645.00	4,621,595.00	4,629,874.33	-8,280.00	4,621,594.33	100.00	0.67	0.00
1.2		01	00	0003		2	1	1	1	05	Incentivos y escalafón	1101	20	1955	100	0.00	1.00	1.00	0.00	0.00	0.00	0.00	1.00	100.00
1.2		01	00	0003		2	1	1	2		Remuneraciones al personal con carácter transitorio					<b>120,000.00</b>	<b>77,000.00</b>	<b>197,000.00</b>	<b>92,400.00</b>	<b>63,200.00</b>	<b>155,600.00</b>	<b>78.98</b>	<b>41,400.00</b>	<b>21.02</b>
1.2		01	00	0003		2	1	1	2	01	Personal igualado	1101	20	1955	100	0.00	129,000.00	129,000.00	24,400.00	63,200.00	87,600.00	67.91	41,400.00	32.09
1.2		01	00	0003		2	1	1	2	01	Personal igualado	1101	30	9998	102	120,000.00	-52,000.00	68,000.00	68,000.00	0.00	68,000.00	100.00	0.00	0.00
1.2		01	00	0003		2	1	1	4	01	Sueldo Anual No. 13	1101	20	1955	100	386,020.00	-386,020.00	0.00	0.00	0.00	0.00	0.00	0.00	0.00
1.2		01	00	0003		2	1	2			<b>SOBRESUELDOS</b>					<b>540,000.00</b>	<b>-45,000.00</b>	<b>495,000.00</b>	<b>180,000.00</b>	<b>180,000.00</b>	<b>360,000.00</b>	<b>72.73</b>	<b>135,000.00</b>	<b>27.27</b>
1.2		01	00	0003		2	1	2	2	04	Prima de transporte	1101	20	1955	100	540,000.00	-45,000.00	495,000.00	180,000.00	180,000.00	360,000.00	72.73	135,000.00	27.27

**MINISTERIO DE HACIENDA**  
**DIRECCION GENERAL DE PRESUPUESTO**  
**EJECUCIÓN TRIMESTRAL DE LOS GASTOS Y APLICACIONES FINANCIERAS POR DESTINO DE FONDOS Y ESTRUCTURA PROGRAMATICA**  
**CORRESPONDIENTE AL TERCER TRIMESTRE DEL AÑO 2021**

Código del Capítulo: **7087**

Denominación: **Ayuntamiento de Neiba**

Destino de Fondos	Estructura Programática					SNIP	Clasificador del Gasto					Denominación del Gasto	Función	Fuente Financiamiento	Fuente Especifica	Organismo Financador	Presupuesto			Devengado				Balance Disponible	% Balance Disponible
	Partidas no Asig. a Prog.	Programa	Proyecto	Actividad/ Obra	Tipo		Objeto	Cuenta	Subcuenta	Auxiliar	Original						Modificaciones	Vigente	Acumulado Anterior	Trimestre	A la Fecha	% Devengado a la Fecha			
																							20		
1.2		01	00	0003	2	1	3				<b>DIETAS Y GASTOS DE REPRESENTACION</b>					<b>352,500.00</b>	<b>-200,000.00</b>	<b>152,500.00</b>	<b>0.00</b>	<b>48,400.00</b>	<b>48,400.00</b>	<b>31.74</b>	<b>104,100.00</b>	<b>68.26</b>	
1.2		01	00	0003	2	1	3	2	01		Gastos de representación en el país	1101	20	1955	100	352,500.00	-200,000.00	152,500.00	0.00	48,400.00	48,400.00	31.74	104,100.00	68.26	
1.2		01	00	0003	2	1	5				<b>CONTRIBUCIONES A LA SEGURIDAD SOCIAL</b>					<b>0.00</b>	<b>21,000.00</b>	<b>21,000.00</b>	<b>0.00</b>	<b>0.00</b>	<b>0.00</b>	<b>0.00</b>	<b>21,000.00</b>	<b>100.00</b>	
1.2		01	00	0003	2	1	5	1	01		Contribuciones al seguro de salud	1101	20	1955	100	0.00	21,000.00	21,000.00	0.00	0.00	0.00	0.00	21,000.00	100.00	
1.2		01	00	0003	2	2					<b>CONTRATACIÓN DE SERVICIOS</b>					<b>895,752.00</b>	<b>609,258.10</b>	<b>1,505,010.10</b>	<b>347,549.25</b>	<b>704,713.46</b>	<b>1,052,262.71</b>	<b>69.92</b>	<b>452,747.39</b>	<b>30.08</b>	
1.2		01	00	0003	2	2	1				<b>SERVICIOS BASICOS</b>					<b>110,985.00</b>	<b>569,440.10</b>	<b>680,425.10</b>	<b>107,154.25</b>	<b>556,605.74</b>	<b>663,759.99</b>	<b>97.55</b>	<b>16,665.11</b>	<b>2.45</b>	
1.2		01	00	0003	2	2	1	3			Teléfono local					<b>110,984.00</b>	<b>550,000.00</b>	<b>660,984.00</b>	<b>107,154.25</b>	<b>553,828.00</b>	<b>660,982.25</b>	<b>100.00</b>	<b>1.75</b>	<b>0.00</b>	
1.2		01	00	0003	2	2	1	3	01		Teléfono local	1101	20	1955	100	100,000.00	400,000.00	500,000.00	107,154.25	392,845.00	499,999.25	100.00	0.75	0.00	
1.2		01	00	0003	2	2	1	3	01		Teléfono local	1101	30	9996	102	10,984.00	62,567.30	73,551.30	0.00	73,551.00	73,551.00	100.00	0.30	0.00	
1.2		01	00	0003	2	2	1	3	01		Teléfono local	1101	30	9998	102	0.00	87,432.70	87,432.70	0.00	87,432.00	87,432.00	100.00	0.70	0.00	
1.2		01	00	0003	2	2	1	5			Servicio de internet y televisión por cable					<b>1.00</b>	<b>19,440.10</b>	<b>19,441.10</b>	<b>0.00</b>	<b>2,777.74</b>	<b>2,777.74</b>	<b>14.29</b>	<b>16,663.36</b>	<b>85.71</b>	
1.2		01	00	0003	2	2	1	5	01		Servicio de internet y televisión por cable	1101	20	1955	100	1.00	0.00	1.00	0.00	0.00	0.00	0.00	1.00	100.00	
1.2		01	00	0003	2	2	1	5	01		Servicio de internet y televisión por cable	1101	30	9995	102	0.00	279.00	279.00	0.00	0.00	0.00	0.00	279.00	100.00	
1.2		01	00	0003	2	2	1	5	01		Servicio de internet y televisión por cable	1101	30	9996	102	0.00	19,161.10	19,161.10	0.00	2,777.74	2,777.74	14.50	16,383.36	85.50	
1.2		01	00	0003	2	2	2				<b>PUBLICIDAD, IMPRESIÓN Y ENCUADERNACIÓN</b>					<b>111,273.00</b>	<b>60,000.00</b>	<b>171,273.00</b>	<b>45,265.00</b>	<b>10,000.00</b>	<b>55,265.00</b>	<b>32.27</b>	<b>116,008.00</b>	<b>67.73</b>	
1.2		01	00	0003	2	2	2	1	01		Publicidad y propaganda	1101	20	1955	100	51,273.00	60,000.00	111,273.00	43,000.00	10,000.00	53,000.00	47.63	58,273.00	52.37	
1.2		01	00	0003	2	2	2	2	01		Impresión, encuadernación y rotulación	1101	20	1955	100	60,000.00	0.00	60,000.00	2,265.00	0.00	2,265.00	3.78	57,735.00	96.23	
1.2		01	00	0003	2	2	7				<b>SERVICIOS DE CONSERVACION, REPARACIONES MENORES E INSTALACIONES TEMPORALES</b>					<b>157,827.00</b>	<b>88,000.00</b>	<b>245,827.00</b>	<b>0.00</b>	<b>4,000.00</b>	<b>4,000.00</b>	<b>1.63</b>	<b>241,827.00</b>	<b>98.37</b>	
1.2		01	00	0003	2	2	7	1	01		Mantenimiento y reparaciones menores en edificaciones	1101	20	1955	100	100,621.00	0.00	100,621.00	0.00	4,000.00	4,000.00	3.98	96,621.00	96.02	



**MINISTERIO DE HACIENDA**  
**DIRECCION GENERAL DE PRESUPUESTO**  
**EJECUCIÓN TRIMESTRAL DE LOS GASTOS Y APLICACIONES FINANCIERAS POR DESTINO DE FONDOS Y ESTRUCTURA PROGRAMATICA**  
**CORRESPONDIENTE AL TERCER TRIMESTRE DEL AÑO 2021**

Código del Capítulo: **7087**

Denominación: **Ayuntamiento de Neiba**

Destino de Fondos	Estructura Programática				SNIP	Clasificador del Gasto					Función	Fuente Financiamiento	Fuente Especifica	Organismo Financador	Presupuesto			Devengado				Balance Disponible	% Balance Disponible		
	Partidas no Asig. a Prog.	Programa	Proyecto	Actividad/Obra		Tipo	Objeto	Cuenta	Subcuenta	Auxiliar					Denominación del Gasto	Original	Modificaciones	Vigente	Acumulado Anterior	Trimestre	A la Fecha			% Devengado a la Fecha	
1	2	3	4	5	6	7	8	9	10	11	12	13	14	15	16	17	18	19 = 17 +/- 18	20	21	22 = 20 + 21	23 = 22 ÷ 19	24 = 19 - 22	25 = 24 ÷ 19	
1.2		01	00	0003		2	2	7	2	01	Mantenimiento y reparacion de mobiliario y equipos de oficina	1101	20	1955	100	57,206.00	88,000.00	145,206.00	0.00	0.00	0.00	0.00	145,206.00	100.00	
1.2		01	00	0003		2	2	8			<b>OTROS SERVICIOS NO INCLUIDOS EN CONCEPTOS ANTERIORES</b>					<b>515,667.00</b>	<b>-108,182.00</b>	<b>407,485.00</b>	<b>195,130.00</b>	<b>134,107.72</b>	<b>329,237.72</b>	<b>80.80</b>	<b>78,247.28</b>	<b>19.20</b>	
1.2		01	00	0003		2	2	8	6		Servicio de organización de eventos, festividades y actividades de entretenimiento					<b>360,758.00</b>	<b>-10,000.00</b>	<b>350,758.00</b>	<b>195,130.00</b>	<b>117,936.72</b>	<b>313,066.72</b>	<b>89.25</b>	<b>37,691.28</b>	<b>10.75</b>	
1.2		01	00	0003		2	2	8	6	01	Eventos generales	1101	20	1955	100	3,818.00	140,000.00	143,818.00	0.00	116,436.72	116,436.72	80.96	27,381.28	19.04	
1.2		01	00	0003		2	2	8	6	01	Eventos generales	1101	30	9996	102	356,940.00	-150,000.00	206,940.00	195,130.00	1,500.00	196,630.00	95.02	10,310.00	4.98	
1.2		01	00	0003		2	2	8	7		Servicios Técnicos y Profesionales					<b>154,909.00</b>	<b>-98,182.00</b>	<b>56,727.00</b>	<b>0.00</b>	<b>16,171.00</b>	<b>16,171.00</b>	<b>28.51</b>	<b>40,556.00</b>	<b>71.49</b>	
1.2		01	00	0003		2	2	8	7	03	Servicios de contabilidad y auditoría	1101	30	9998	102	98,182.00	-98,182.00	0.00	0.00	0.00	0.00	0.00	0.00	0.00	0.00
1.2		01	00	0003		2	2	8	7	05	Servicios de informática y sistemas computarizados	1101	20	1955	100	56,727.00	0.00	56,727.00	0.00	16,171.00	16,171.00	28.51	40,556.00	71.49	
1.2		01	00	0003		2	3				<b>MATERIALES Y SUMINISTROS</b>					<b>413,780.00</b>	<b>188,000.00</b>	<b>601,780.00</b>	<b>275,178.00</b>	<b>94,462.00</b>	<b>369,640.00</b>	<b>61.42</b>	<b>232,140.00</b>	<b>38.58</b>	
1.2		01	00	0003		2	3	1			<b>ALIMENTOS Y PRODUCTOS AGROFORESTALES</b>					<b>321,976.00</b>	<b>100,000.00</b>	<b>421,976.00</b>	<b>235,538.00</b>	<b>94,462.00</b>	<b>330,000.00</b>	<b>78.20</b>	<b>91,976.00</b>	<b>21.80</b>	
1.2		01	00	0003		2	3	1	1		Alimentos y bebidas para personas					<b>309,431.00</b>	<b>40,000.00</b>	<b>349,431.00</b>	<b>223,538.00</b>	<b>84,237.00</b>	<b>307,775.00</b>	<b>88.08</b>	<b>41,656.00</b>	<b>11.92</b>	
1.2		01	00	0003		2	3	1	1	01	Alimentos y bebidas para personas	1101	20	1955	100	150,000.00	0.00	150,000.00	112,559.00	36,700.00	149,259.00	99.51	741.00	0.49	
1.2		01	00	0003		2	3	1	1	01	Alimentos y bebidas para personas	1101	30	9996	102	159,431.00	0.00	159,431.00	110,979.00	47,537.00	158,516.00	99.43	915.00	0.57	
1.2		01	00	0003		2	3	1	1	01	Alimentos y bebidas para personas	1101	30	9998	102	0.00	40,000.00	40,000.00	0.00	0.00	0.00	0.00	40,000.00	100.00	
1.2		01	00	0003		2	3	1	3		Productos agroforestales y pecuarios					<b>12,545.00</b>	<b>60,000.00</b>	<b>72,545.00</b>	<b>12,000.00</b>	<b>10,225.00</b>	<b>22,225.00</b>	<b>30.64</b>	<b>50,320.00</b>	<b>69.36</b>	
1.2		01	00	0003		2	3	1	3	03	Productos Forestales	1101	20	1955	100	12,545.00	45,000.00	57,545.00	12,000.00	10,225.00	22,225.00	38.62	35,320.00	61.38	
1.2		01	00	0003		2	3	1	3	03	Productos Forestales	1101	30	9996	102	0.00	15,000.00	15,000.00	0.00	0.00	0.00	0.00	15,000.00	100.00	
1.2		01	00	0003		2	3	3			<b>PRODUCTOS DE PAPEL, CARTON E IMPRESOS</b>					<b>25,745.00</b>	<b>-15,000.00</b>	<b>10,745.00</b>	<b>0.00</b>	<b>0.00</b>	<b>0.00</b>	<b>0.00</b>	<b>10,745.00</b>	<b>100.00</b>	
1.2		01	00	0003		2	3	3	4	01	Libros, revistas y periódicos	1101	30	9996	102	25,745.00	-15,000.00	10,745.00	0.00	0.00	0.00	0.00	10,745.00	100.00	

**MINISTERIO DE HACIENDA**  
**DIRECCION GENERAL DE PRESUPUESTO**  
**EJECUCIÓN TRIMESTRAL DE LOS GASTOS Y APLICACIONES FINANCIERAS POR DESTINO DE FONDOS Y ESTRUCTURA PROGRAMATICA**  
**CORRESPONDIENTE AL TERCER TRIMESTRE DEL AÑO 2021**

Código del Capítulo: **7087**

Denominación: **Ayuntamiento de Neiba**

Destino de Fondos	Estructura Programática					SNIP	Clasificador del Gasto					Función	Fuente Financiamiento	Fuente Especifica	Organismo Financador	Presupuesto			Devengado				Balance Disponible	% Balance Disponible
	Partidas no Asig. a Prog.	Programa	Proyecto	Actividad/Obra			Tipo	Objeto	Cuenta	Subcuenta	Auxiliar					Denominación del Gasto	Original	Modificaciones	Vigente	Acumulado Anterior	Trimestre	A la Fecha		
1	2	3	4	5	6	7	8	9	10	11	12	13	14	15	16	17	18	19 = 17 +/- 18	20	21	22 = 20 + 21	23 = 22 ÷ 19	24 = 19 - 22	25 = 24 ÷ 19
1.2		01	00	0003		2	3	7			<b>COMBUSTIBLES, LUBRICANTES, PRODUCTOS QUIMICOS Y CONEXOS</b>					<b>6,545.00</b>	<b>0.00</b>	<b>6,545.00</b>	<b>0.00</b>	<b>0.00</b>	<b>0.00</b>	<b>0.00</b>	<b>6,545.00</b>	<b>100.00</b>
1.2		01	00	0003		2	3	7	1	01	Gasolina	1101	20	1955	100	6,545.00	0.00	6,545.00	0.00	0.00	0.00	0.00	6,545.00	100.00
1.2		01	00	0003		2	3	9			<b>PRODUCTOS Y UTILES VARIOS</b>					<b>59,514.00</b>	<b>103,000.00</b>	<b>162,514.00</b>	<b>39,640.00</b>	<b>0.00</b>	<b>39,640.00</b>	<b>24.39</b>	<b>122,874.00</b>	<b>75.61</b>
1.2		01	00	0003		2	3	9	1	01	Material para limpieza	1101	20	1955	100	53,487.00	0.00	53,487.00	6,670.00	0.00	6,670.00	12.47	46,817.00	87.53
1.2		01	00	0003		2	3	9	5	01	Útiles de cocina y comedor	1101	20	1955	100	6,027.00	0.00	6,027.00	0.00	0.00	0.00	0.00	6,027.00	100.00
1.2		01	00	0003		2	3	9	9		Productos y útiles varios no identificados precedentemente (n.i.p.)					<b>0.00</b>	<b>103,000.00</b>	<b>103,000.00</b>	<b>32,970.00</b>	<b>0.00</b>	<b>32,970.00</b>	<b>32.01</b>	<b>70,030.00</b>	<b>67.99</b>
1.2		01	00	0003		2	3	9	9	01	Productos y Útiles Varios n.i.p	1101	20	1955	100	0.00	42,000.00	42,000.00	0.00	0.00	0.00	0.00	42,000.00	100.00
1.2		01	00	0003		2	3	9	9	01	Productos y Útiles Varios n.i.p	1101	30	9996	102	0.00	61,000.00	61,000.00	32,970.00	0.00	32,970.00	54.05	28,030.00	45.95
1.2		01	00	0004							<b>Servicios Administrativos y Financieros</b>					<b>1,235,464.00</b>	<b>57,004.80</b>	<b>1,292,468.80</b>	<b>912,090.00</b>	<b>145,636.15</b>	<b>1,057,726.15</b>	<b>81.84</b>	<b>234,742.65</b>	<b>18.16</b>
1.2		01	00	0004		2	1				<b>REMUNERACIONES Y CONTRIBUCIONES</b>					<b>1,189,500.00</b>	<b>0.00</b>	<b>1,189,500.00</b>	<b>912,090.00</b>	<b>137,980.00</b>	<b>1,050,070.00</b>	<b>88.28</b>	<b>139,430.00</b>	<b>11.72</b>
1.2		01	00	0004		2	1	1			<b>REMUNERACIONES</b>					<b>1,189,500.00</b>	<b>0.00</b>	<b>1,189,500.00</b>	<b>912,090.00</b>	<b>137,980.00</b>	<b>1,050,070.00</b>	<b>88.28</b>	<b>139,430.00</b>	<b>11.72</b>
1.2		01	00	0004		2	1	1	1	01	Sueldos fijos	1102	20	1955	100	1,098,000.00	0.00	1,098,000.00	912,090.00	137,980.00	1,050,070.00	95.63	47,930.00	4.37
1.2		01	00	0004		2	1	1	4	01	Sueldo Anual No. 13	1102	20	1955	100	91,500.00	0.00	91,500.00	0.00	0.00	0.00	0.00	91,500.00	100.00
1.2		01	00	0004		2	2				<b>CONTRATACIÓN DE SERVICIOS</b>					<b>6,899.00</b>	<b>12,000.00</b>	<b>18,899.00</b>	<b>0.00</b>	<b>7,656.15</b>	<b>7,656.15</b>	<b>40.51</b>	<b>11,242.85</b>	<b>59.49</b>
1.2		01	00	0004		2	2	8			<b>OTROS SERVICIOS NO INCLUIDOS EN CONCEPTOS ANTERIORES</b>					<b>6,899.00</b>	<b>12,000.00</b>	<b>18,899.00</b>	<b>0.00</b>	<b>7,656.15</b>	<b>7,656.15</b>	<b>40.51</b>	<b>11,242.85</b>	<b>59.49</b>
1.2		01	00	0004		2	2	8	2	01	Comisiones y gastos bancarios	1102	20	1955	100	6,899.00	12,000.00	18,899.00	0.00	7,656.15	7,656.15	40.51	11,242.85	59.49
1.2		01	00	0004		2	3				<b>MATERIALES Y SUMINISTROS</b>					<b>39,065.00</b>	<b>45,004.80</b>	<b>84,069.80</b>	<b>0.00</b>	<b>0.00</b>	<b>0.00</b>	<b>0.00</b>	<b>84,069.80</b>	<b>100.00</b>
1.2		01	00	0004		2	3	9			<b>PRODUCTOS Y UTILES VARIOS</b>					<b>39,065.00</b>	<b>45,004.80</b>	<b>84,069.80</b>	<b>0.00</b>	<b>0.00</b>	<b>0.00</b>	<b>0.00</b>	<b>84,069.80</b>	<b>100.00</b>
1.2		01	00	0004		2	3	9	2		Útiles de escritorio, oficina, informática, escolares y de enseñanza					<b>39,065.00</b>	<b>45,004.80</b>	<b>84,069.80</b>	<b>0.00</b>	<b>0.00</b>	<b>0.00</b>	<b>0.00</b>	<b>84,069.80</b>	<b>100.00</b>

**MINISTERIO DE HACIENDA**  
**DIRECCION GENERAL DE PRESUPUESTO**  
**EJECUCIÓN TRIMESTRAL DE LOS GASTOS Y APLICACIONES FINANCIERAS POR DESTINO DE FONDOS Y ESTRUCTURA PROGRAMATICA**  
**CORRESPONDIENTE AL TERCER TRIMESTRE DEL AÑO 2021**

Código del Capítulo: **7087**

Denominación: **Ayuntamiento de Neiba**

Destino de Fondos	Estructura Programática					SNIP	Clasificador del Gasto					Denominación del Gasto	Función	Fuente Financiamiento	Fuente Específica	Organismo Financiado	Presupuesto			Devengado				Balance Disponible	% Balance Disponible
	Partidas no Asig. a Prog.	Programa	Proyecto	Actividad/Obra			Tipo	Objeto	Cuenta	Subcuenta	Auxiliar						Original	Modificaciones	Vigente	Acumulado Anterior	Trimestre	A la Fecha	% Devengado a la Fecha		
1	2	3	4	5	6	7	8	9	10	11	12	13	14	15	16	17	18	19 = 17 +/- 18	20	21	22 = 20 + 21	23 = 22 ÷ 19	24 = 19 - 22	25 = 24 ÷ 19	
1.2		01	00	0004		2	3	9	2	01	Útiles de escritorio, oficina e informática	1102	20	1955	100	39,065.00	0.00	39,065.00	0.00	0.00	0.00	0.00	0.00	39,065.00	100.00
1.2		01	00	0004		2	3	9	2	01	Útiles de escritorio, oficina e informática	1102	30	9998	102	0.00	45,004.80	45,004.80	0.00	0.00	0.00	0.00	0.00	45,004.80	100.00
1.2		12									<b>Gestión y Administración de Servicios Públicos</b>					<b>5,805,549.00</b>	<b>168,068.00</b>	<b>5,973,617.00</b>	<b>132,434.40</b>	<b>2,944,673.00</b>	<b>3,077,107.40</b>	<b>51.51</b>	<b>2,896,509.60</b>	<b>48.49</b>	
1.2		12	00	0002							<b>Ornato y Saneamiento de Calles, Plazas y Parques</b>					<b>422,500.00</b>	<b>0.00</b>	<b>422,500.00</b>	<b>16,634.40</b>	<b>74,900.00</b>	<b>91,534.40</b>	<b>21.66</b>	<b>330,965.60</b>	<b>78.34</b>	
1.2		12	00	0002		2	1				<b>REMUNERACIONES Y CONTRIBUCIONES</b>					<b>422,500.00</b>	<b>0.00</b>	<b>422,500.00</b>	<b>16,634.40</b>	<b>74,900.00</b>	<b>91,534.40</b>	<b>21.66</b>	<b>330,965.60</b>	<b>78.34</b>	
1.2		12	00	0002		2	1	1			<b>REMUNERACIONES</b>					<b>422,500.00</b>	<b>0.00</b>	<b>422,500.00</b>	<b>16,634.40</b>	<b>74,900.00</b>	<b>91,534.40</b>	<b>21.66</b>	<b>330,965.60</b>	<b>78.34</b>	
1.2		12	00	0002		2	1	1	1	01	Sueldos fijos	3201	20	1955	100	390,000.00	0.00	390,000.00	16,634.40	74,900.00	91,534.40	23.47	298,465.60	76.53	
1.2		12	00	0002		2	1	1	4	01	Sueldo Anual No. 13	3201	20	1955	100	32,500.00	0.00	32,500.00	0.00	0.00	0.00	0.00	32,500.00	100.00	
1.2		12	00	0003							<b>Manejo de Residuos Sólidos</b>					<b>5,168,549.00</b>	<b>382,568.00</b>	<b>5,551,117.00</b>	<b>115,800.00</b>	<b>2,869,773.00</b>	<b>2,985,573.00</b>	<b>53.78</b>	<b>2,565,544.00</b>	<b>46.22</b>	
1.2		12	00	0003		2	1				<b>REMUNERACIONES Y CONTRIBUCIONES</b>					<b>4,713,696.00</b>	<b>553,568.00</b>	<b>5,267,264.00</b>	<b>115,800.00</b>	<b>2,757,995.00</b>	<b>2,873,795.00</b>	<b>54.56</b>	<b>2,393,469.00</b>	<b>45.44</b>	
1.2		12	00	0003		2	1	1			<b>REMUNERACIONES</b>					<b>4,481,100.00</b>	<b>786,164.00</b>	<b>5,267,264.00</b>	<b>115,800.00</b>	<b>2,757,995.00</b>	<b>2,873,795.00</b>	<b>54.56</b>	<b>2,393,469.00</b>	<b>45.44</b>	
1.2		12	00	0003		2	1	1	1	01	Sueldos fijos	3202	20	1955	100	4,136,400.00	761,164.00	4,897,564.00	115,800.00	2,757,995.00	2,873,795.00	58.68	2,023,769.00	41.32	
1.2		12	00	0003		2	1	1	2	06	Jornales	3202	30	9996	102	0.00	25,000.00	25,000.00	0.00	0.00	0.00	0.00	25,000.00	100.00	
1.2		12	00	0003		2	1	1	4	01	Sueldo Anual No. 13	3202	20	1955	100	344,700.00	0.00	344,700.00	0.00	0.00	0.00	0.00	344,700.00	100.00	
1.2		12	00	0003		2	1	5			<b>CONTRIBUCIONES A LA SEGURIDAD SOCIAL</b>					<b>232,596.00</b>	<b>-232,596.00</b>	<b>0.00</b>	<b>0.00</b>	<b>0.00</b>	<b>0.00</b>	<b>0.00</b>	<b>0.00</b>	<b>0.00</b>	<b>100.00</b>
1.2		12	00	0003		2	1	5	2	01	Contribuciones al seguro de pensiones	3202	20	1955	100	232,596.00	-232,596.00	0.00	0.00	0.00	0.00	0.00	0.00	0.00	0.00
1.2		12	00	0003		2	2				<b>CONTRATACIÓN DE SERVICIOS</b>					<b>171,819.00</b>	<b>-171,000.00</b>	<b>819.00</b>	<b>0.00</b>	<b>0.00</b>	<b>0.00</b>	<b>0.00</b>	<b>0.00</b>	<b>819.00</b>	<b>100.00</b>
1.2		12	00	0003		2	2	7			<b>SERVICIOS DE CONSERVACION, REPARACIONES MENORES E INSTALACIONES TEMPORALES</b>					<b>171,819.00</b>	<b>-171,000.00</b>	<b>819.00</b>	<b>0.00</b>	<b>0.00</b>	<b>0.00</b>	<b>0.00</b>	<b>819.00</b>	<b>100.00</b>	

**MINISTERIO DE HACIENDA**  
**DIRECCION GENERAL DE PRESUPUESTO**  
**EJECUCIÓN TRIMESTRAL DE LOS GASTOS Y APLICACIONES FINANCIERAS POR DESTINO DE FONDOS Y ESTRUCTURA PROGRAMATICA**  
**CORRESPONDIENTE AL TERCER TRIMESTRE DEL AÑO 2021**

Código del Capítulo: **7087**

Denominación: **Ayuntamiento de Neiba**

Destino de Fondos	Estructura Programática					SNIP	Clasificador del Gasto					Función	Fuente Financiamiento	Fuente Especifica	Organismo Financador	Presupuesto			Devengado				Balance Disponible	% Balance Disponible
	Partidas no Asig. a Prog.	Programa	Proyecto	Actividad/ Obra			Tipo	Objeto	Cuenta	Subcuenta	Auxiliar					Denominación del Gasto	Original	Modificaciones	Vigente	Acumulado Anterior	Trimestre	A la Fecha		
1	2	3	4	5	6	7	8	9	10	11	12	13	14	15	16	17	18	19 = 17 +/- 18	20	21	22 = 20 + 21	23 = 22 ÷ 19	24 = 19 - 22	25 = 24 ÷ 19
1.2		12	00	0003		2	2	7	1	01	Mantenimiento y reparaciones menores en edificaciones	3202	20	1955	100	42,764.00	-42,000.00	764.00	0.00	0.00	0.00	0.00	764.00	100.00
1.2		12	00	0003		2	2	7	2	06	Mantenimiento y reparación de equipos de transporte, tracción y elevación	3202	30	9996	102	129,055.00	-129,000.00	55.00	0.00	0.00	0.00	0.00	55.00	100.00
1.2		12	00	0003		2	3				<b>MATERIALES Y SUMINISTROS</b>					<b>283,034.00</b>	<b>0.00</b>	<b>283,034.00</b>	<b>0.00</b>	<b>111,778.00</b>	<b>111,778.00</b>	<b>39.49</b>	<b>171,256.00</b>	<b>60.51</b>
1.2		12	00	0003		2	3	7			<b>COMBUSTIBLES, LUBRICANTES, PRODUCTOS QUIMICOS Y CONEXOS</b>					<b>277,034.00</b>	<b>0.00</b>	<b>277,034.00</b>	<b>0.00</b>	<b>111,778.00</b>	<b>111,778.00</b>	<b>40.35</b>	<b>165,256.00</b>	<b>59.65</b>
1.2		12	00	0003		2	3	7	1	01	Gasolina	3202	20	1955	100	277,034.00	0.00	277,034.00	0.00	111,778.00	111,778.00	40.35	165,256.00	59.65
1.2		12	00	0003		2	3	9			<b>PRODUCTOS Y UTILES VARIOS</b>					<b>6,000.00</b>	<b>0.00</b>	<b>6,000.00</b>	<b>0.00</b>	<b>0.00</b>	<b>0.00</b>	<b>0.00</b>	<b>6,000.00</b>	<b>100.00</b>
1.2		12	00	0003		2	3	9	9	01	Productos y Utiles Varios n.i.p	3202	30	9996	102	6,000.00	0.00	6,000.00	0.00	0.00	0.00	0.00	6,000.00	100.00
1.2		12	00	0004							<b>Supervisión y Administración de Cementerios</b>					<b>214,500.00</b>	<b>-214,500.00</b>	<b>0.00</b>	<b>0.00</b>	<b>0.00</b>	<b>0.00</b>	<b>0.00</b>	<b>0.00</b>	<b>100.00</b>
1.2		12	00	0004		2	1				<b>REMUNERACIONES Y CONTRIBUCIONES</b>					<b>214,500.00</b>	<b>-214,500.00</b>	<b>0.00</b>	<b>0.00</b>	<b>0.00</b>	<b>0.00</b>	<b>0.00</b>	<b>0.00</b>	<b>100.00</b>
1.2		12	00	0004		2	1	1			<b>REMUNERACIONES</b>					<b>214,500.00</b>	<b>-214,500.00</b>	<b>0.00</b>	<b>0.00</b>	<b>0.00</b>	<b>0.00</b>	<b>0.00</b>	<b>0.00</b>	<b>100.00</b>
1.2		12	00	0004		2	1	1	1	01	Sueldos fijos	3101	20	1955	100	198,000.00	-198,000.00	0.00	0.00	0.00	0.00	0.00	0.00	0.00
1.2		12	00	0004		2	1	1	4	01	Sueldo Anual No. 13	3101	20	1955	100	16,500.00	-16,500.00	0.00	0.00	0.00	0.00	0.00	0.00	0.00
1.2		14									<b>Gestión y Administración de Servicios Sociales</b>					<b>2,884,266.00</b>	<b>-1,564,053.00</b>	<b>1,320,213.00</b>	<b>675,065.00</b>	<b>527,734.55</b>	<b>1,202,799.55</b>	<b>91.11</b>	<b>117,413.45</b>	<b>8.89</b>
1.2		14	00	0001							<b>Asistencia Social</b>					<b>2,884,266.00</b>	<b>-1,564,053.00</b>	<b>1,320,213.00</b>	<b>675,065.00</b>	<b>527,734.55</b>	<b>1,202,799.55</b>	<b>91.11</b>	<b>117,413.45</b>	<b>8.89</b>
1.2		14	00	0001		2	3				<b>MATERIALES Y SUMINISTROS</b>					<b>783,807.00</b>	<b>-670,000.00</b>	<b>113,807.00</b>	<b>30,000.00</b>	<b>55,507.99</b>	<b>85,507.99</b>	<b>75.13</b>	<b>28,299.01</b>	<b>24.87</b>
1.2		14	00	0001		2	3	1			<b>ALIMENTOS Y PRODUCTOS AGROFORESTALES</b>					<b>783,807.00</b>	<b>-670,000.00</b>	<b>113,807.00</b>	<b>30,000.00</b>	<b>55,507.99</b>	<b>85,507.99</b>	<b>75.13</b>	<b>28,299.01</b>	<b>24.87</b>
1.2		14	00	0001		2	3	1	1	01	Alimentos y bebidas para personas	4510	20	1955	100	783,807.00	-670,000.00	113,807.00	30,000.00	55,507.99	85,507.99	75.13	28,299.01	24.87
1.2		14	00	0001		2	4				<b>TRANSFERENCIAS CORRIENTES</b>					<b>2,100,459.00</b>	<b>-894,053.00</b>	<b>1,206,406.00</b>	<b>645,065.00</b>	<b>472,226.56</b>	<b>1,117,291.56</b>	<b>92.61</b>	<b>89,114.44</b>	<b>7.39</b>

**MINISTERIO DE HACIENDA**  
**DIRECCION GENERAL DE PRESUPUESTO**  
**EJECUCIÓN TRIMESTRAL DE LOS GASTOS Y APLICACIONES FINANCIERAS POR DESTINO DE FONDOS Y ESTRUCTURA PROGRAMATICA**  
**CORRESPONDIENTE AL TERCER TRIMESTRE DEL AÑO 2021**

Código del Capítulo: **7087**

Denominación: **Ayuntamiento de Neiba**

Destino de Fondos	Estructura Programática					SNIP	Clasificador del Gasto					Función	Fuente Financiamiento	Fuente Especifica	Organismo Financiador	Presupuesto			Devengado				Balance Disponible	% Balance Disponible	
	Partidas no Asig. a Prog.	Programa	Proyecto	Actividad/Obra			Tipo	Objeto	Cuenta	Subcuenta	Auxiliar					Denominación del Gasto	Original	Modificaciones	Vigente	Acumulado Anterior	Trimestre	A la Fecha			% Devengado a la Fecha
1	2	3	4	5	6	7	8	9	10	11	12	13	14	15	16	17	18	19 = 17 +/- 18	20	21	22 = 20 + 21	23 = 22 ÷ 19	24 = 19 - 22	25 = 24 ÷ 19	
1.2		14	00	0001		2	4	1			<b>TRANSFERENCIAS CORRIENTES AL SECTOR PRIVADO</b>					<b>2,100,459.00</b>	<b>-894,053.00</b>	<b>1,206,406.00</b>	<b>645,065.00</b>	<b>472,226.56</b>	<b>1,117,291.56</b>	<b>92.61</b>	<b>89,114.44</b>	<b>7.39</b>	
1.2		14	00	0001		2	4	1	2		Ayudas y donaciones a personas					<b>2,100,459.00</b>	<b>-894,053.00</b>	<b>1,206,406.00</b>	<b>645,065.00</b>	<b>472,226.56</b>	<b>1,117,291.56</b>	<b>92.61</b>	<b>89,114.44</b>	<b>7.39</b>	
1.2		14	00	0001		2	4	1	2	01	Ayudas y donaciones programadas a hogares y personas	4510	20	1955	100	1,446,000.00	-850,000.00	596,000.00	415,830.00	166,948.68	582,778.68	97.78	13,221.32	2.22	
1.2		14	00	0001		2	4	1	2	01	Ayudas y donaciones programadas a hogares y personas	4510	30	9998	102	0.00	155,947.00	155,947.00	95,955.00	45,000.00	140,955.00	90.39	14,992.00	9.61	
1.2		14	00	0001		2	4	1	2	02	Ayudas y donaciones ocasionales a hogares y personas	4510	20	1955	100	585,383.00	-200,000.00	385,383.00	133,280.00	229,912.91	363,192.91	94.24	22,190.09	5.76	
1.2		14	00	0001		2	4	1	2	02	Ayudas y donaciones ocasionales a hogares y personas	4510	30	9995	102	10,740.00	0.00	10,740.00	0.00	0.00	0.00	0.00	0.00	10,740.00	100.00
1.2		14	00	0001		2	4	1	2	02	Ayudas y donaciones ocasionales a hogares y personas	4510	30	9996	102	58,336.00	0.00	58,336.00	0.00	30,364.97	30,364.97	52.05	27,971.03	47.95	
1.2	98										<b>Adm. de Contribuciones Especiales (Transf. Priv.)</b>					<b>528,000.00</b>	<b>-100,000.00</b>	<b>428,000.00</b>	<b>149,000.00</b>	<b>121,000.00</b>	<b>270,000.00</b>	<b>63.08</b>	<b>158,000.00</b>	<b>36.92</b>	
1.2	98					2	4				<b>TRANSFERENCIAS CORRIENTES</b>					<b>528,000.00</b>	<b>-100,000.00</b>	<b>428,000.00</b>	<b>149,000.00</b>	<b>121,000.00</b>	<b>270,000.00</b>	<b>63.08</b>	<b>158,000.00</b>	<b>36.92</b>	
1.2	98					2	4	1			<b>TRANSFERENCIAS CORRIENTES AL SECTOR PRIVADO</b>					<b>528,000.00</b>	<b>-100,000.00</b>	<b>428,000.00</b>	<b>149,000.00</b>	<b>121,000.00</b>	<b>270,000.00</b>	<b>63.08</b>	<b>158,000.00</b>	<b>36.92</b>	
1.2	98					2	4	1	6		Transferencias corrientes a asociaciones sin fines de lucro y partidos políticos					<b>528,000.00</b>	<b>-100,000.00</b>	<b>428,000.00</b>	<b>149,000.00</b>	<b>121,000.00</b>	<b>270,000.00</b>	<b>63.08</b>	<b>158,000.00</b>	<b>36.92</b>	
1.2	98					2	4	1	6	01	Transferencias corrientes programadas a asociaciones sin fines de lucro	4510	20	1955	100	528,000.00	-100,000.00	428,000.00	149,000.00	121,000.00	270,000.00	63.08	158,000.00	36.92	

**MINISTERIO DE HACIENDA**  
**DIRECCION GENERAL DE PRESUPUESTO**  
**EJECUCIÓN TRIMESTRAL DE LOS GASTOS Y APLICACIONES FINANCIERAS POR DESTINO DE FONDOS Y ESTRUCTURA PROGRAMATICA**  
**CORRESPONDIENTE AL TERCER TRIMESTRE DEL AÑO 2021**

Código del Capítulo: **7087**

Denominación: **Ayuntamiento de Neiba**

Destino de Fondos	Estructura Programática					SNIP	Clasificador del Gasto					Función	Fuente Financiamiento	Fuente Especifica	Organismo Financador	Presupuesto			Devengado				Balance Disponible	% Balance Disponible
	Partidas no Asig. a Prog.	Programa	Proyecto	Actividad/Obra			Tipo	Objeto	Cuenta	Subcuenta	Auxiliar					Denominación del Gasto	Original	Modificaciones	Vigente	Acumulado Anterior	Trimestre	A la Fecha		
1	2	3	4	5	6	7	8	9	10	11	12	13	14	15	16	17	18	19 = 17 +/- 18	20	21	22 = 20 + 21	23 = 22 ÷ 19	24 = 19 - 22	25 = 24 ÷ 19
1.3											<b>Programas de Educación, Género y Salud</b>					<b>2,313,751.00</b>	<b>32,831.60</b>	<b>2,346,582.60</b>	<b>1,099,759.97</b>	<b>472,122.10</b>	<b>1,571,882.07</b>	<b>66.99</b>	<b>774,700.53</b>	<b>33.01</b>
1.3						<b>2</b>					<b>CLASIFICADOR DEL GASTO</b>					<b>2,313,751.00</b>	<b>32,831.60</b>	<b>2,346,582.60</b>	<b>1,099,759.97</b>	<b>472,122.10</b>	<b>1,571,882.07</b>	<b>66.99</b>	<b>774,700.53</b>	<b>33.01</b>
1.3		14									<b>Gestión y Administración de Servicios Sociales</b>					<b>2,313,751.00</b>	<b>32,831.60</b>	<b>2,346,582.60</b>	<b>1,099,759.97</b>	<b>472,122.10</b>	<b>1,571,882.07</b>	<b>66.99</b>	<b>774,700.53</b>	<b>33.01</b>
1.3		14	00	0001							<b>Asistencia Social</b>					<b>2,149,493.00</b>	<b>-250,000.00</b>	<b>1,899,493.00</b>	<b>1,095,397.74</b>	<b>464,053.58</b>	<b>1,559,451.32</b>	<b>82.10</b>	<b>340,041.68</b>	<b>17.90</b>
1.3		14	00	0001		2	4				<b>TRANSFERENCIAS CORRIENTES</b>					<b>2,149,493.00</b>	<b>-250,000.00</b>	<b>1,899,493.00</b>	<b>1,095,397.74</b>	<b>464,053.58</b>	<b>1,559,451.32</b>	<b>82.10</b>	<b>340,041.68</b>	<b>17.90</b>
1.3		14	00	0001		2	4	1			<b>TRANSFERENCIAS CORRIENTES AL SECTOR PRIVADO</b>					<b>2,149,493.00</b>	<b>-250,000.00</b>	<b>1,899,493.00</b>	<b>1,095,397.74</b>	<b>464,053.58</b>	<b>1,559,451.32</b>	<b>82.10</b>	<b>340,041.68</b>	<b>17.90</b>
1.3		14	00	0001		2	4	1	2		Ayudas y donaciones a personas					<b>2,149,493.00</b>	<b>-250,000.00</b>	<b>1,899,493.00</b>	<b>1,095,397.74</b>	<b>464,053.58</b>	<b>1,559,451.32</b>	<b>82.10</b>	<b>340,041.68</b>	<b>17.90</b>
1.3		14	00	0001		2	4	1	2	01	Ayudas y donaciones programadas a hogares y personas	4510	20	1955	100	828,240.00	0.00	828,240.00	309,572.74	200,698.58	510,271.32	61.61	317,968.68	38.39
1.3		14	00	0001		2	4	1	2	02	Ayudas y donaciones ocasionales a hogares y personas	4510	20	1955	100	1,314,489.00	-250,000.00	1,064,489.00	785,825.00	260,355.00	1,046,180.00	98.28	18,309.00	1.72
1.3		14	00	0001		2	4	1	2	02	Ayudas y donaciones ocasionales a hogares y personas	4510	30	9998	102	6,764.00	0.00	6,764.00	0.00	3,000.00	3,000.00	44.35	3,764.00	55.65
1.3		14	00	0002							<b>Educación y Formación Integral</b>					<b>130,440.00</b>	<b>282,831.60</b>	<b>413,271.60</b>	<b>4,362.23</b>	<b>8,068.52</b>	<b>12,430.75</b>	<b>3.01</b>	<b>400,840.85</b>	<b>96.99</b>
1.3		14	00	0002		2	1				<b>REMUNERACIONES Y CONTRIBUCIONES</b>					<b>114,400.00</b>	<b>247,000.00</b>	<b>361,400.00</b>	<b>1,500.00</b>	<b>0.00</b>	<b>1,500.00</b>	<b>0.42</b>	<b>359,900.00</b>	<b>99.58</b>
1.3		14	00	0002		2	1	1			<b>REMUNERACIONES</b>					<b>114,400.00</b>	<b>247,000.00</b>	<b>361,400.00</b>	<b>1,500.00</b>	<b>0.00</b>	<b>1,500.00</b>	<b>0.42</b>	<b>359,900.00</b>	<b>99.58</b>
1.3		14	00	0002		2	1	1	1	01	Sueldos fijos	4409	20	1955	100	105,600.00	247,000.00	352,600.00	1,500.00	0.00	1,500.00	0.43	351,100.00	99.57
1.3		14	00	0002		2	1	1	4	01	Sueldo Anual No. 13	4409	20	1955	100	8,800.00	0.00	8,800.00	0.00	0.00	0.00	0.00	8,800.00	100.00
1.3		14	00	0002		2	2				<b>CONTRATACIÓN DE SERVICIOS</b>					<b>2,960.00</b>	<b>3,000.00</b>	<b>5,960.00</b>	<b>2,862.23</b>	<b>1,318.52</b>	<b>4,180.75</b>	<b>70.15</b>	<b>1,779.25</b>	<b>29.85</b>
1.3		14	00	0002		2	2	8			<b>OTROS SERVICIOS NO INCLUIDOS EN CONCEPTOS ANTERIORES</b>					<b>2,960.00</b>	<b>3,000.00</b>	<b>5,960.00</b>	<b>2,862.23</b>	<b>1,318.52</b>	<b>4,180.75</b>	<b>70.15</b>	<b>1,779.25</b>	<b>29.85</b>

**MINISTERIO DE HACIENDA**  
**DIRECCION GENERAL DE PRESUPUESTO**  
**EJECUCIÓN TRIMESTRAL DE LOS GASTOS Y APLICACIONES FINANCIERAS POR DESTINO DE FONDOS Y ESTRUCTURA PROGRAMATICA**  
**CORRESPONDIENTE AL TERCER TRIMESTRE DEL AÑO 2021**

Código del Capítulo: **7087**

Denominación: **Ayuntamiento de Neiba**

Destino de Fondos	Estructura Programática					SNIP	Clasificador del Gasto					Función	Fuente Financiamiento	Fuente Especifica	Organismo Financador	Presupuesto			Devengado				Balance Disponible	% Balance Disponible
	Partidas no Asig. a Prog.	Programa	Proyecto	Actividad/ Obra			Tipo	Objeto	Cuenta	Subcuenta	Auxiliar					Denominación del Gasto	Original	Modificaciones	Vigente	Acumulado Anterior	Trimestre	A la Fecha		
1	2	3	4	5	6	7	8	9	10	11	12	13	14	15	16	17	18	19 = 17 +/- 18	20	21	22 = 20 + 21	23 = 22 ÷ 19	24 = 19 - 22	25 = 24 ÷ 19
1.3		14	00	0002		2	2	8	2	01	Comisiones y gastos bancarios	4409	20	1955	100	2,960.00	3,000.00	5,960.00	2,862.23	1,318.52	4,180.75	70.15	1,779.25	29.85
1.3		14	00	0002		2	3				<b>MATERIALES Y SUMINISTROS</b>					<b>13,080.00</b>	<b>32,831.60</b>	<b>45,911.60</b>	<b>0.00</b>	<b>6,750.00</b>	<b>6,750.00</b>	<b>14.70</b>	<b>39,161.60</b>	<b>85.30</b>
1.3		14	00	0002		2	3	1			<b>ALIMENTOS Y PRODUCTOS AGROFORESTALES</b>					<b>7,625.00</b>	<b>0.00</b>	<b>7,625.00</b>	<b>0.00</b>	<b>6,750.00</b>	<b>6,750.00</b>	<b>88.52</b>	<b>875.00</b>	<b>11.48</b>
1.3		14	00	0002		2	3	1	1	01	Alimentos y bebidas para personas	4409	20	1955	100	7,625.00	0.00	7,625.00	0.00	6,750.00	6,750.00	88.52	875.00	11.48
1.3		14	00	0002		2	3	4			<b>PRODUCTOS FARMACEUTICOS</b>					<b>5,455.00</b>	<b>32,831.60</b>	<b>38,286.60</b>	<b>0.00</b>	<b>0.00</b>	<b>0.00</b>	<b>0.00</b>	<b>38,286.60</b>	<b>100.00</b>
1.3		14	00	0002		2	3	4	1		Productos medicinales para uso humano					<b>5,455.00</b>	<b>32,831.60</b>	<b>38,286.60</b>	<b>0.00</b>	<b>0.00</b>	<b>0.00</b>	<b>0.00</b>	<b>38,286.60</b>	<b>100.00</b>
1.3		14	00	0002		2	3	4	1	01	Productos medicinales para uso humano	4409	20	1955	100	5,455.00	0.00	5,455.00	0.00	0.00	0.00	0.00	5,455.00	100.00
1.3		14	00	0002		2	3	4	1	01	Productos medicinales para uso humano	4409	30	9995	102	0.00	36.00	36.00	0.00	0.00	0.00	0.00	36.00	100.00
1.3		14	00	0002		2	3	4	1	01	Productos medicinales para uso humano	4409	30	9996	102	0.00	10,545.60	10,545.60	0.00	0.00	0.00	0.00	10,545.60	100.00
1.3		14	00	0002		2	3	4	1	01	Productos medicinales para uso humano	4409	30	9998	102	0.00	22,250.00	22,250.00	0.00	0.00	0.00	0.00	22,250.00	100.00
1.3		14	00	0003							<b>Prestaciones de Salud y Asistencia Primaria</b>					<b>33,818.00</b>	<b>0.00</b>	<b>33,818.00</b>	<b>0.00</b>	<b>0.00</b>	<b>0.00</b>	<b>0.00</b>	<b>33,818.00</b>	<b>100.00</b>
1.3		14	00	0003		2	4				<b>TRANSFERENCIAS CORRIENTES</b>					<b>33,818.00</b>	<b>0.00</b>	<b>33,818.00</b>	<b>0.00</b>	<b>0.00</b>	<b>0.00</b>	<b>0.00</b>	<b>33,818.00</b>	<b>100.00</b>
1.3		14	00	0003		2	4	1			<b>TRANSFERENCIAS CORRIENTES AL SECTOR PRIVADO</b>					<b>33,818.00</b>	<b>0.00</b>	<b>33,818.00</b>	<b>0.00</b>	<b>0.00</b>	<b>0.00</b>	<b>0.00</b>	<b>33,818.00</b>	<b>100.00</b>
1.3		14	00	0003		2	4	1	2	01	Ayudas y donaciones programadas a hogares y personas	4203	20	1955	100	33,818.00	0.00	33,818.00	0.00	0.00	0.00	0.00	33,818.00	100.00

**MINISTERIO DE HACIENDA**  
**DIRECCION GENERAL DE PRESUPUESTO**  
**EJECUCIÓN TRIMESTRAL DE LOS GASTOS Y APLICACIONES FINANCIERAS POR DESTINO DE FONDOS Y ESTRUCTURA PROGRAMATICA**  
**CORRESPONDIENTE AL TERCER TRIMESTRE DEL AÑO 2021**

Código del Capítulo: **7087**

Denominación: **Ayuntamiento de Neiba**

Destino de Fondos	Estructura Programática					SNIP	Clasificador del Gasto					Denominación del Gasto	Función	Fuente Financiamiento	Fuente Especifica	Organismo Financador	Presupuesto			Devengado				Balance Disponible	% Balance Disponible
	Partidas no Asig. a Prog.	Programa	Proyecto	Actividad/Obra			Tipo	Objeto	Cuenta	Subcuenta	Auxiliar						Original	Modificaciones	Vigente	Acumulado Anterior	Trimestre	A la Fecha	% Devengado a la Fecha		
1	2	3	4	5	6	7	8	9	10	11	12	13	14	15	16	17	18	19 = 17 +/- 18	20	21	22 = 20 + 21	23 = 22 ÷ 19	24 = 19 - 22	25 = 24 ÷ 19	
2.1											Bienes Muebles, Inmuebles no clasificado en categoría proyecto					14,863,531.00	-4,821,684.00	10,041,847.00	5,735,698.56	2,782,009.90	8,517,708.46	84.82	1,524,138.54	15.18	
2.1						2					CLASIFICADOR DEL GASTO					14,863,531.00	-4,821,684.00	10,041,847.00	5,735,698.56	2,782,009.90	8,517,708.46	84.82	1,524,138.54	15.18	
2.1		01									Normas, Políticas y Administración Municipal					7,302,846.00	-3,521,684.00	3,781,162.00	2,196,022.21	799,579.45	2,995,601.66	79.22	785,560.34	20.78	
2.1		01	00	0001							Normas y Seguimientos					1,200,000.00	-950,000.00	250,000.00	160,385.71	28,999.99	189,385.70	75.75	60,614.30	24.25	
2.1		01	00	0001		2	6				BIENES MUEBLES, INMUEBLES E INTANGIBLES					1,200,000.00	-950,000.00	250,000.00	160,385.71	28,999.99	189,385.70	75.75	60,614.30	24.25	
2.1		01	00	0001		2	6	4			VEHICULOS Y EQUIPO DE TRANSPORTE, TRACCIÓN Y ELEVACIÓN					1,200,000.00	-950,000.00	250,000.00	160,385.71	28,999.99	189,385.70	75.75	60,614.30	24.25	
2.1		01	00	0001		2	6	4	1	01	Automóviles y camiones	1101	20	1955	100	1,200,000.00	-950,000.00	250,000.00	160,385.71	28,999.99	189,385.70	75.75	60,614.30	24.25	
2.1		01	00	0003							Administración Municipal					4,202,846.00	-671,684.00	3,531,162.00	2,035,636.50	770,579.46	2,806,215.96	79.47	724,946.04	20.53	
2.1		01	00	0003		2	2				CONTRATACIÓN DE SERVICIOS					2,742,406.00	-846,924.00	1,895,482.00	1,281,505.00	460,646.86	1,742,151.86	91.91	153,330.14	8.09	
2.1		01	00	0003		2	2	5			ALQUILERES Y RENTAS					595,296.00	-146,924.00	448,372.00	253,000.00	67,000.00	320,000.00	71.37	128,372.00	28.63	
2.1		01	00	0003		2	2	5	4	01	Alquileres de equipos de transporte, tracción y elevación	1101	20	1955	100	595,296.00	-250,000.00	345,296.00	253,000.00	40,000.00	293,000.00	84.85	52,296.00	15.15	
2.1		01	00	0003		2	2	5	9	01	Licencias Informaticas	1101	30	9996	102	0.00	103,076.00	103,076.00	0.00	27,000.00	27,000.00	26.19	76,076.00	73.81	
2.1		01	00	0003		2	2	7			SERVICIOS DE CONSERVACION, REPARACIONES MENORES E INSTALACIONES TEMPORALES					2,009,655.00	-700,000.00	1,309,655.00	930,505.00	357,646.86	1,288,151.86	98.36	21,503.14	1.64	
2.1		01	00	0003		2	2	7	1		Contratación de mantenimiento y reparaciones menores					1,765,212.00	-550,000.00	1,215,212.00	930,505.00	264,510.00	1,195,015.00	98.34	20,197.00	1.66	
2.1		01	00	0003		2	2	7	1	01	Mantenimiento y reparaciones menores en edificaciones	1101	20	1955	100	313,592.00	0.00	313,592.00	313,000.00	0.00	313,000.00	99.81	592.00	0.19	
2.1		01	00	0003		2	2	7	1	04	Mantenimiento y reparación de obras de ingeniería civil o infraestructura	1101	20	1955	100	800,000.00	-250,000.00	550,000.00	291,125.00	258,510.00	549,635.00	99.93	365.00	0.07	



**MINISTERIO DE HACIENDA**  
**DIRECCION GENERAL DE PRESUPUESTO**  
**EJECUCIÓN TRIMESTRAL DE LOS GASTOS Y APLICACIONES FINANCIERAS POR DESTINO DE FONDOS Y ESTRUCTURA PROGRAMATICA**  
**CORRESPONDIENTE AL TERCER TRIMESTRE DEL AÑO 2021**

Código del Capítulo: **7087**

Denominación: **Ayuntamiento de Neiba**

Destino de Fondos	Estructura Programática					SNIP	Clasificador del Gasto					Función	Fuente Financiamiento	Fuente Especifica	Organismo Financador	Presupuesto			Devengado				Balance Disponible	% Balance Disponible	
	Partidas no Asig. a Prog.	Programa	Proyecto	Actividad/Obra	Tipo		Objeto	Cuenta	Subcuenta	Auxiliar	Denominación del Gasto					Original	Modificaciones	Vigente	Acumulado Anterior	Trimestre	A la Fecha	% Devengado a la Fecha			
																									20
1	2	3	4	5	6	7	8	9	10	11	12	13	14	15	16	17	18	19 = 17 +/- 18	20	21	22 = 20 + 21	23 = 22 ÷ 19	24 = 19 - 22	25 = 24 ÷ 19	
2.1		01	00	0003		2	2	7	1	05	Mantenimiento y reparación en Obras en bienes de dominio público	1101	20	1955	100	610,002.00	-300,000.00	310,002.00	308,880.00	0.00	308,880.00	99.64	1,122.00	0.36	
2.1		01	00	0003		2	2	7	1	06	Mantenimiento y reparación de Instalaciones eléctricas	1101	20	1955	100	41,618.00	0.00	41,618.00	17,500.00	6,000.00	23,500.00	56.47	18,118.00	43.53	
2.1		01	00	0003		2	2	7	2	06	Mantenimiento y reparación de equipos de transporte, tracción y elevación	1101	20	1955	100	244,443.00	-150,000.00	94,443.00	0.00	93,136.86	93,136.86	98.62	1,306.14	1.38	
2.1		01	00	0003		2	2	8			<b>OTROS SERVICIOS NO INCLUIDOS EN CONCEPTOS ANTERIORES</b>					<b>137,455.00</b>	<b>0.00</b>	<b>137,455.00</b>	<b>98,000.00</b>	<b>36,000.00</b>	<b>134,000.00</b>	<b>97.49</b>	<b>3,455.00</b>	<b>2.51</b>	
2.1		01	00	0003		2	2	8	7	05	Servicios de informática y sistemas computarizados	1101	20	1955	100	137,455.00	0.00	137,455.00	98,000.00	36,000.00	134,000.00	97.49	3,455.00	2.51	
2.1		01	00	0003		2	3				<b>MATERIALES Y SUMINISTROS</b>					<b>1,460,440.00</b>	<b>175,240.00</b>	<b>1,635,680.00</b>	<b>754,131.50</b>	<b>309,932.60</b>	<b>1,064,064.10</b>	<b>65.05</b>	<b>571,615.90</b>	<b>34.95</b>	
2.1		01	00	0003		2	3	5			<b>PRODUCTOS DE CUERO, CAUCHO Y PLÁSTICO</b>					<b>262,036.00</b>	<b>-247,260.00</b>	<b>14,776.00</b>	<b>0.00</b>	<b>8,550.00</b>	<b>8,550.00</b>	<b>57.86</b>	<b>6,226.00</b>	<b>42.14</b>	
2.1		01	00	0003		2	3	5	3		Llantas y neumáticos					<b>262,036.00</b>	<b>-247,260.00</b>	<b>14,776.00</b>	<b>0.00</b>	<b>8,550.00</b>	<b>8,550.00</b>	<b>57.86</b>	<b>6,226.00</b>	<b>42.14</b>	
2.1		01	00	0003		2	3	5	3	01	Llantas y neumáticos	1101	20	1955	100	262,036.00	-250,000.00	12,036.00	0.00	8,550.00	8,550.00	71.04	3,486.00	28.96	
2.1		01	00	0003		2	3	5	3	01	Llantas y neumáticos	1101	30	9995	102	0.00	360.00	360.00	0.00	0.00	0.00	0.00	0.00	360.00	100.00
2.1		01	00	0003		2	3	5	3	01	Llantas y neumáticos	1101	30	9996	102	0.00	2,380.00	2,380.00	0.00	0.00	0.00	0.00	0.00	2,380.00	100.00
2.1		01	00	0003		2	3	7			<b>COMBUSTIBLES, LUBRICANTES, PRODUCTOS QUIMICOS Y CONEXOS</b>					<b>898,404.00</b>	<b>222,500.00</b>	<b>1,120,904.00</b>	<b>704,979.00</b>	<b>0.00</b>	<b>704,979.00</b>	<b>62.89</b>	<b>415,925.00</b>	<b>37.11</b>	
2.1		01	00	0003		2	3	7	1		Combustibles y lubricantes					<b>898,404.00</b>	<b>222,500.00</b>	<b>1,120,904.00</b>	<b>704,979.00</b>	<b>0.00</b>	<b>704,979.00</b>	<b>62.89</b>	<b>415,925.00</b>	<b>37.11</b>	
2.1		01	00	0003		2	3	7	1	01	Gasolina	1101	20	1955	100	148,404.00	0.00	148,404.00	78,091.00	0.00	78,091.00	52.62	70,313.00	47.38	
2.1		01	00	0003		2	3	7	1	01	Gasolina	1101	30	9998	102	0.00	222,500.00	222,500.00	0.00	0.00	0.00	0.00	0.00	222,500.00	100.00
2.1		01	00	0003		2	3	7	1	02	Gasoil	1101	20	1955	100	750,000.00	0.00	750,000.00	626,888.00	0.00	626,888.00	83.59	123,112.00	16.41	
2.1		01	00	0003		2	3	9			<b>PRODUCTOS Y UTILES VARIOS</b>					<b>300,000.00</b>	<b>200,000.00</b>	<b>500,000.00</b>	<b>49,152.50</b>	<b>301,382.60</b>	<b>350,535.10</b>	<b>70.11</b>	<b>149,464.90</b>	<b>29.89</b>	
2.1		01	00	0003		2	3	9	6	01	Productos eléctricos y afines	1101	20	1955	100	300,000.00	200,000.00	500,000.00	49,152.50	301,382.60	350,535.10	70.11	149,464.90	29.89	
2.1		01	00	0004							<b>Servicios Administrativos y Financieros</b>					<b>1,550,000.00</b>	<b>-1,550,000.00</b>	<b>0.00</b>	<b>0.00</b>	<b>0.00</b>	<b>0.00</b>	<b>0.00</b>	<b>0.00</b>	<b>0.00</b>	<b>100.00</b>

**MINISTERIO DE HACIENDA**  
**DIRECCION GENERAL DE PRESUPUESTO**  
**EJECUCIÓN TRIMESTRAL DE LOS GASTOS Y APLICACIONES FINANCIERAS POR DESTINO DE FONDOS Y ESTRUCTURA PROGRAMATICA**  
**CORRESPONDIENTE AL TERCER TRIMESTRE DEL AÑO 2021**

Código del Capítulo: **7087**

Denominación: **Ayuntamiento de Neiba**

Destino de Fondos	Estructura Programática					SNIP	Clasificador del Gasto					Función	Fuente Financiamiento	Fuente Especifica	Organismo Financador	Presupuesto			Devengado				Balance Disponible	% Balance Disponible
	Partidas no Asig. a Prog.	Programa	Proyecto	Actividad/Obra			Tipo	Objeto	Cuenta	Subcuenta	Auxiliar					Denominación del Gasto	Original	Modificaciones	Vigente	Acumulado Anterior	Trimestre	A la Fecha		
1	2	3	4	5	6	7	8	9	10	11	12	13	14	15	16	17	18	19 = 17 +/- 18	20	21	22 = 20 + 21	23 = 22 ÷ 19	24 = 19 - 22	25 = 24 ÷ 19
2.1		01	00	0004		2	2				CONTRATACIÓN DE SERVICIOS					1,550,000.00	-1,550,000.00	0.00	0.00	0.00	0.00	0.00	0.00	100.00
2.1		01	00	0004		2	2	7			SERVICIOS DE CONSERVACION, REPARACIONES MENORES E INSTALACIONES TEMPORALES					1,550,000.00	-1,550,000.00	0.00	0.00	0.00	0.00	0.00	0.00	100.00
2.1		01	00	0004		2	2	7	1		Contratación de mantenimiento y reparaciones menores					1,550,000.00	-1,550,000.00	0.00	0.00	0.00	0.00	0.00	0.00	100.00
2.1		01	00	0004		2	2	7	1	02	Mantenimiento y reparaciones especiales	1102	20	1955	100	750,000.00	-750,000.00	0.00	0.00	0.00	0.00	0.00	0.00	0.00
2.1		01	00	0004		2	2	7	1	07	Mantenimiento, reparación y Servicios de pintura, derivados con fines de higiene y embellecimiento	1102	20	1955	100	800,000.00	-800,000.00	0.00	0.00	0.00	0.00	0.00	0.00	0.00
2.1		01	00	0006							Formulación de Planes, Proyectos y Programas					350,000.00	-350,000.00	0.00	0.00	0.00	0.00	0.00	0.00	100.00
2.1		01	00	0006		2	3				MATERIALES Y SUMINISTROS					350,000.00	-350,000.00	0.00	0.00	0.00	0.00	0.00	0.00	100.00
2.1		01	00	0006		2	3	7			COMBUSTIBLES, LUBRICANTES, PRODUCTOS QUIMICOS Y CONEXOS					350,000.00	-350,000.00	0.00	0.00	0.00	0.00	0.00	0.00	100.00
2.1		01	00	0006		2	3	7	1	06	Lubricantes	1102	20	1955	100	350,000.00	-350,000.00	0.00	0.00	0.00	0.00	0.00	0.00	0.00
2.1		11									Obras Públicas Municipales					1,365,965.00	-625,000.00	740,965.00	691,863.39	7,961.60	699,824.99	94.45	41,140.01	5.55
2.1		11	00	0001							Coordinación, Ejecución y Fiscalización de Obras					1,365,965.00	-625,000.00	740,965.00	691,863.39	7,961.60	699,824.99	94.45	41,140.01	5.55
2.1		11	00	0001		2	2				CONTRATACIÓN DE SERVICIOS					1,365,965.00	-625,000.00	740,965.00	691,863.39	7,961.60	699,824.99	94.45	41,140.01	5.55
2.1		11	00	0001		2	2	7			SERVICIOS DE CONSERVACION, REPARACIONES MENORES E INSTALACIONES TEMPORALES					1,351,201.00	-645,000.00	706,201.00	672,275.65	0.00	672,275.65	95.20	33,925.35	4.80
2.1		11	00	0001		2	2	7	1		Contratación de mantenimiento y reparaciones menores					1,351,201.00	-645,000.00	706,201.00	672,275.65	0.00	672,275.65	95.20	33,925.35	4.80
2.1		11	00	0001		2	2	7	1	01	Mantenimiento y reparaciones menores en edificaciones	2503	20	1955	100	1,308,704.00	-675,000.00	633,704.00	633,415.65	0.00	633,415.65	99.95	288.35	0.05

**MINISTERIO DE HACIENDA**  
**DIRECCION GENERAL DE PRESUPUESTO**  
**EJECUCIÓN TRIMESTRAL DE LOS GASTOS Y APLICACIONES FINANCIERAS POR DESTINO DE FONDOS Y ESTRUCTURA PROGRAMATICA**  
**CORRESPONDIENTE AL TERCER TRIMESTRE DEL AÑO 2021**

Código del Capítulo: **7087**

Denominación: **Ayuntamiento de Neiba**

Destino de Fondos	Estructura Programática					SNIP	Clasificador del Gasto					Función	Fuente Financiamiento	Fuente Especifica	Organismo Financador	Presupuesto			Devengado				Balance Disponible	% Balance Disponible
	Partidas no Asig. a Prog.	Programa	Proyecto	Actividad/Obra			Tipo	Objeto	Cuenta	Subcuenta	Auxiliar					Denominación del Gasto	Original	Modificaciones	Vigente	Acumulado Anterior	Trimestre	A la Fecha		
1	2	3	4	5	6	7	8	9	10	11	12	13	14	15	16	17	18	19 = 17 +/- 18	20	21	22 = 20 + 21	23 = 22 ÷ 19	24 = 19 - 22	25 = 24 ÷ 19
2.1		11	00	0001		2	2	7	1	01	Mantenimiento y reparaciones menores en edificaciones	2503	30	9995	102	13,042.00	0.00	13,042.00	12,000.00	0.00	12,000.00	92.01	1,042.00	7.99
2.1		11	00	0001		2	2	7	1	01	Mantenimiento y reparaciones menores en edificaciones	2503	30	9998	102	29,455.00	0.00	29,455.00	26,860.00	0.00	26,860.00	91.19	2,595.00	8.81
2.1		11	00	0001		2	2	7	1	03	Limpieza y desmalezamiento de tierras y terrenos	2503	30	9995	102	0.00	30,000.00	30,000.00	0.00	0.00	0.00	0.00	30,000.00	100.00
2.1		11	00	0001		2	2	8			<b>OTROS SERVICIOS NO INCLUIDOS EN CONCEPTOS ANTERIORES</b>					<b>14,764.00</b>	<b>20,000.00</b>	<b>34,764.00</b>	<b>19,587.74</b>	<b>7,961.60</b>	<b>27,549.34</b>	<b>79.25</b>	<b>7,214.66</b>	<b>20.75</b>
2.1		11	00	0001		2	2	8	2		Comisiones y gastos bancarios					<b>14,764.00</b>	<b>20,000.00</b>	<b>34,764.00</b>	<b>19,587.74</b>	<b>7,961.60</b>	<b>27,549.34</b>	<b>79.25</b>	<b>7,214.66</b>	<b>20.75</b>
2.1		11	00	0001		2	2	8	2	01	Comisiones y gastos bancarios	2503	30	9995	102	0.00	20,000.00	20,000.00	4,823.74	7,961.60	12,785.34	63.93	7,214.66	36.07
2.1		11	00	0001		2	2	8	2	01	Comisiones y gastos bancarios	2503	30	9998	102	14,764.00	0.00	14,764.00	14,764.00	0.00	14,764.00	100.00	0.00	0.00
2.1		12									<b>Gestión y Administración de Servicios Públicos</b>					<b>6,062,888.00</b>	<b>-675,000.00</b>	<b>5,387,888.00</b>	<b>2,847,812.96</b>	<b>1,974,468.85</b>	<b>4,822,281.81</b>	<b>89.50</b>	<b>565,606.19</b>	<b>10.50</b>
2.1		12	00	0003							<b>Manejo de Residuos Sólidos</b>					<b>6,062,888.00</b>	<b>-675,000.00</b>	<b>5,387,888.00</b>	<b>2,847,812.96</b>	<b>1,974,468.85</b>	<b>4,822,281.81</b>	<b>89.50</b>	<b>565,606.19</b>	<b>10.50</b>
2.1		12	00	0003		2	1				<b>REMUNERACIONES Y CONTRIBUCIONES</b>					<b>218,182.00</b>	<b>0.00</b>	<b>218,182.00</b>	<b>0.00</b>	<b>89,800.00</b>	<b>89,800.00</b>	<b>41.16</b>	<b>128,382.00</b>	<b>58.84</b>
2.1		12	00	0003		2	1	1			<b>REMUNERACIONES</b>					<b>218,182.00</b>	<b>0.00</b>	<b>218,182.00</b>	<b>0.00</b>	<b>89,800.00</b>	<b>89,800.00</b>	<b>41.16</b>	<b>128,382.00</b>	<b>58.84</b>
2.1		12	00	0003		2	1	1	2	06	Jornales	3202	20	1955	100	218,182.00	0.00	218,182.00	0.00	89,800.00	89,800.00	41.16	128,382.00	58.84
2.1		12	00	0003		2	2				<b>CONTRATACIÓN DE SERVICIOS</b>					<b>1,872,032.00</b>	<b>-675,000.00</b>	<b>1,197,032.00</b>	<b>713,225.25</b>	<b>475,064.85</b>	<b>1,188,290.10</b>	<b>99.27</b>	<b>8,741.90</b>	<b>0.73</b>
2.1		12	00	0003		2	2	5			<b>ALQUILERES Y RENTAS</b>					<b>924,000.00</b>	<b>0.00</b>	<b>924,000.00</b>	<b>622,000.00</b>	<b>296,000.00</b>	<b>918,000.00</b>	<b>99.35</b>	<b>6,000.00</b>	<b>0.65</b>
2.1		12	00	0003		2	2	5	4	01	Alquileres de equipos de transporte, tracción y elevación	3202	20	1955	100	924,000.00	0.00	924,000.00	622,000.00	296,000.00	918,000.00	99.35	6,000.00	0.65
2.1		12	00	0003		2	2	7			<b>SERVICIOS DE CONSERVACION, REPARACIONES MENORES E INSTALACIONES TEMPORALES</b>					<b>948,032.00</b>	<b>-675,000.00</b>	<b>273,032.00</b>	<b>91,225.25</b>	<b>179,064.85</b>	<b>270,290.10</b>	<b>99.00</b>	<b>2,741.90</b>	<b>1.00</b>
2.1		12	00	0003		2	2	7	2	06	Mantenimiento y reparación de equipos de transporte, tracción y elevación	3202	20	1955	100	948,032.00	-675,000.00	273,032.00	91,225.25	179,064.85	270,290.10	99.00	2,741.90	1.00

**MINISTERIO DE HACIENDA**  
**DIRECCION GENERAL DE PRESUPUESTO**  
**EJECUCIÓN TRIMESTRAL DE LOS GASTOS Y APLICACIONES FINANCIERAS POR DESTINO DE FONDOS Y ESTRUCTURA PROGRAMATICA**  
**CORRESPONDIENTE AL TERCER TRIMESTRE DEL AÑO 2021**

Código del Capítulo: **7087**

Denominación: **Ayuntamiento de Neiba**

Destino de Fondos	Estructura Programática					SNIP	Clasificador del Gasto					Denominación del Gasto	Función	Fuente Financiamiento	Fuente Especifica	Organismo Financador	Presupuesto			Devengado				Balance Disponible	% Balance Disponible
	Partidas no Asig. a Prog.	Programa	Proyecto	Actividad/Obra			Tipo	Objeto	Cuenta	Subcuenta	Auxiliar						Original	Modificaciones	Vigente	Acumulado Anterior	Trimestre	A la Fecha	% Devengado a la Fecha		
1	2	3	4	5	6	7	8	9	10	11	12	13	14	15	16	17	18	19 = 17 +/- 18	20	21	22 = 20 + 21	23 = 22 ÷ 19	24 = 19 - 22	25 = 24 ÷ 19	
2.1		12	00	0003		2	3				MATERIALES Y SUMINISTROS					3,972,674.00	0.00	3,972,674.00	2,134,587.71	1,409,604.00	3,544,191.71	89.21	428,482.29	10.79	
2.1		12	00	0003		2	3	5			PRODUCTOS DE CUERO, CAUCHO Y PLÁSTICO					106,691.00	0.00	106,691.00	0.00	0.00	0.00	0.00	106,691.00	100.00	
2.1		12	00	0003		2	3	5	3	01	Llantas y neumáticos	3202	20	1955	100	106,691.00	0.00	106,691.00	0.00	0.00	0.00	0.00	106,691.00	100.00	
2.1		12	00	0003		2	3	7			COMBUSTIBLES, LUBRICANTES, PRODUCTOS QUIMICOS Y CONEXOS					3,865,983.00	0.00	3,865,983.00	2,134,587.71	1,409,604.00	3,544,191.71	91.68	321,791.29	8.32	
2.1		12	00	0003		2	3	7	1		Combustibles y lubricantes					3,865,983.00	0.00	3,865,983.00	2,134,587.71	1,409,604.00	3,544,191.71	91.68	321,791.29	8.32	
2.1		12	00	0003		2	3	7	1	01	Gasolina	3202	20	1955	100	1,150,943.00	0.00	1,150,943.00	127,072.71	772,441.00	899,513.71	78.15	251,429.29	21.85	
2.1		12	00	0003		2	3	7	1	02	Gasoil	3202	20	1955	100	2,715,040.00	0.00	2,715,040.00	2,007,515.00	637,163.00	2,644,678.00	97.41	70,362.00	2.59	
2.1	96										Deuda Pública Y Otras Operaciones Financieras					131,832.00	0.00	131,832.00	0.00	0.00	0.00	0.00	131,832.00	100.00	
2.1	96			0002		2	9				GASTOS FINANCIEROS					131,832.00	0.00	131,832.00	0.00	0.00	0.00	0.00	131,832.00	100.00	
2.1	96			0002		2	9	1			INTERESES DE LA DEUDA PUBLICA INTERNA					131,832.00	0.00	131,832.00	0.00	0.00	0.00	0.00	131,832.00	100.00	
2.1	96			0002		2	9	1	1	01	Intereses de la deuda pública interna de corto plazo	5101	20	1955	100	131,832.00	0.00	131,832.00	0.00	0.00	0.00	0.00	131,832.00	100.00	

**MINISTERIO DE HACIENDA**  
**DIRECCION GENERAL DE PRESUPUESTO**  
**EJECUCIÓN TRIMESTRAL DE LOS GASTOS Y APLICACIONES FINANCIERAS POR DESTINO DE FONDOS Y ESTRUCTURA PROGRAMATICA**  
**CORRESPONDIENTE AL TERCER TRIMESTRE DEL AÑO 2021**

Código del Capítulo: **7087**

Denominación: **Ayuntamiento de Neiba**

Destino de Fondos	Estructura Programática					SNIP	Clasificador del Gasto					Denominación del Gasto	Función	Fuente Financiamiento	Fuente Especifica	Organismo Financador	Presupuesto			Devengado				Balance Disponible	% Balance Disponible
	Partidas no Asig. a Prog.	Programa	Proyecto	Actividad/Obra			Tipo	Objeto	Cuenta	Subcuenta	Auxiliar						Original	Modificaciones	Vigente	Acumulado Anterior	Trimestre	A la Fecha	% Devengado a la Fecha		
1	2	3	4	5	6	7	8	9	10	11	12	13	14	15	16	17	18	19 = 17 +/- 18	20	21	22 = 20 + 21	23 = 22 ÷ 19	24 = 19 - 22	25 = 24 ÷ 19	
2.2											Obras de Infraestructura					6,700,000.00	2,120,000.00	8,820,000.00	2,099,278.00	714,788.30	2,814,066.30	31.91	6,005,933.70	68.09	
2.2						2					CLASIFICADOR DEL GASTO					6,700,000.00	2,120,000.00	8,820,000.00	2,099,278.00	714,788.30	2,814,066.30	31.91	6,005,933.70	68.09	
2.2		11									Obras Públicas Municipales					6,700,000.00	2,120,000.00	8,820,000.00	2,099,278.00	714,788.30	2,814,066.30	31.91	6,005,933.70	68.09	
2.2		11	01								Construcción de Vías de Comunicación y Conexos					3,700,000.00	-700,000.00	3,000,000.00	0.00	0.00	0.00	0.00	3,000,000.00	100.00	
2.2		11	01	0051							CONSTRUCCION ACERS Y CONTENES BARRIO EL MAQUITO					1,500,000.00	-700,000.00	800,000.00	0.00	0.00	0.00	0.00	800,000.00	100.00	
2.2		11	01	0051		2	7				OBRAS					1,500,000.00	-700,000.00	800,000.00	0.00	0.00	0.00	0.00	800,000.00	100.00	
2.2		11	01	0051		2	7	2			INFRAESTRUCTURA					1,500,000.00	-700,000.00	800,000.00	0.00	0.00	0.00	0.00	800,000.00	100.00	
2.2		11	01	0051		2	7	2	4	01	Infraestructura terrestre y obras anexas	2601	20	1955	100	1,500,000.00	-700,000.00	800,000.00	0.00	0.00	0.00	0.00	800,000.00	100.00	
2.2		11	01	0052							CONSTRUCCION DE CONTENES BARRIO EL POSO					1,200,000.00	0.00	1,200,000.00	0.00	0.00	0.00	0.00	1,200,000.00	100.00	
2.2		11	01	0052		2	7				OBRAS					1,200,000.00	0.00	1,200,000.00	0.00	0.00	0.00	0.00	1,200,000.00	100.00	
2.2		11	01	0052		2	7	2			INFRAESTRUCTURA					1,200,000.00	0.00	1,200,000.00	0.00	0.00	0.00	0.00	1,200,000.00	100.00	
2.2		11	01	0052		2	7	2	4	01	Infraestructura terrestre y obras anexas	2601	20	1955	100	1,200,000.00	0.00	1,200,000.00	0.00	0.00	0.00	0.00	1,200,000.00	100.00	
2.2		11	01	0053							APERTURA DE CALLE PROYECTO NO.1					1,000,000.00	0.00	1,000,000.00	0.00	0.00	0.00	0.00	1,000,000.00	100.00	
2.2		11	01	0053		2	7				OBRAS					1,000,000.00	0.00	1,000,000.00	0.00	0.00	0.00	0.00	1,000,000.00	100.00	
2.2		11	01	0053		2	7	2			INFRAESTRUCTURA					1,000,000.00	0.00	1,000,000.00	0.00	0.00	0.00	0.00	1,000,000.00	100.00	
2.2		11	01	0053		2	7	2	4	01	Infraestructura terrestre y obras anexas	2601	20	1955	100	1,000,000.00	0.00	1,000,000.00	0.00	0.00	0.00	0.00	1,000,000.00	100.00	
2.2		11	05								Construcción Instalaciones Recreativas					1,500,000.00	0.00	1,500,000.00	25,000.00	0.00	25,000.00	1.67	1,475,000.00	98.33	
2.2		11	05	0051							CONSTRUCCION DE BOULEVAR Y ENTRADA					1,500,000.00	0.00	1,500,000.00	25,000.00	0.00	25,000.00	1.67	1,475,000.00	98.33	
2.2		11	05	0051		2	7				OBRAS					1,500,000.00	0.00	1,500,000.00	25,000.00	0.00	25,000.00	1.67	1,475,000.00	98.33	

**MINISTERIO DE HACIENDA**  
**DIRECCION GENERAL DE PRESUPUESTO**  
**EJECUCIÓN TRIMESTRAL DE LOS GASTOS Y APLICACIONES FINANCIERAS POR DESTINO DE FONDOS Y ESTRUCTURA PROGRAMATICA**  
**CORRESPONDIENTE AL TERCER TRIMESTRE DEL AÑO 2021**

Código del Capítulo: **7087**

Denominación: **Ayuntamiento de Neiba**

Destino de Fondos	Estructura Programática					SNIP	Clasificador del Gasto					Denominación del Gasto	Función	Fuente Financiamiento	Fuente Especifica	Organismo Financador	Presupuesto			Devengado				Balance Disponible	% Balance Disponible
	Partidas no Asig. a Prog.	Programa	Proyecto	Actividad/Obra	Tipo		Objeto	Cuenta	Subcuenta	Auxiliar	Original						Modificaciones	Vigente	Acumulado Anterior	Trimestre	A la Fecha	% Devengado a la Fecha			
																							20		
2.2		11	05	0051	2	7	2				INFRAESTRUCTURA						1,500,000.00	0.00	1,500,000.00	25,000.00	0.00	25,000.00	1.67	1,475,000.00	98.33
2.2		11	05	0051	2	7	2	7	01		Obras urbanísticas	4302	20	1955	100		1,500,000.00	0.00	1,500,000.00	25,000.00	0.00	25,000.00	1.67	1,475,000.00	98.33
2.2		11	09								Construcción Infraestructuras de Salud						1,500,000.00	0.00	1,500,000.00	0.00	0.00	0.00	0.00	1,500,000.00	100.00
2.2		11	09	0051							COMPRA DE TERRENO PARA LA CONSTRUCCION DE LA UNAP						1,500,000.00	0.00	1,500,000.00	0.00	0.00	0.00	0.00	1,500,000.00	100.00
2.2		11	09	0051	2	7					OBRAS						1,500,000.00	0.00	1,500,000.00	0.00	0.00	0.00	0.00	1,500,000.00	100.00
2.2		11	09	0051	2	7	1				OBRAS EN EDIFICACIONES						1,500,000.00	0.00	1,500,000.00	0.00	0.00	0.00	0.00	1,500,000.00	100.00
2.2		11	09	0051	2	7	1	2	01		Obras para edificación no residencial	4202	20	1955	100		1,500,000.00	0.00	1,500,000.00	0.00	0.00	0.00	0.00	1,500,000.00	100.00
2.2		11	13								Construcción Edificaciones Municipales						0.00	750,000.00	750,000.00	674,278.00	64,178.30	738,456.30	98.46	11,543.70	1.54
2.2		11	13	0051							CONTINUACION CONSTRUCCION DE DE OFICINAS Y REMOSACIMIENTO DEL PALACIO MUNICIPAL						0.00	750,000.00	750,000.00	674,278.00	64,178.30	738,456.30	98.46	11,543.70	1.54
2.2		11	13	0051	2	7					OBRAS						0.00	750,000.00	750,000.00	674,278.00	64,178.30	738,456.30	98.46	11,543.70	1.54
2.2		11	13	0051	2	7	1				OBRAS EN EDIFICACIONES						0.00	750,000.00	750,000.00	674,278.00	64,178.30	738,456.30	98.46	11,543.70	1.54
2.2		11	13	0051	2	7	1	2	01		Obras para edificación no residencial	1101	20	1955	100		0.00	750,000.00	750,000.00	674,278.00	64,178.30	738,456.30	98.46	11,543.70	1.54
2.2		11	21								Constucción de Infraestructuras sanitarias y medio ambiente						0.00	1,620,000.00	1,620,000.00	950,000.00	650,610.00	1,600,610.00	98.80	19,390.00	1.20
2.2		11	21	0051							CONTINUACION TERMINACION MATADERO MUNICIPAL						0.00	1,620,000.00	1,620,000.00	950,000.00	650,610.00	1,600,610.00	98.80	19,390.00	1.20
2.2		11	21	0051	2	7					OBRAS						0.00	1,620,000.00	1,620,000.00	950,000.00	650,610.00	1,600,610.00	98.80	19,390.00	1.20
2.2		11	21	0051	2	7	2				INFRAESTRUCTURA						0.00	1,620,000.00	1,620,000.00	950,000.00	650,610.00	1,600,610.00	98.80	19,390.00	1.20
2.2		11	21	0051	2	7	2	1			Obras hidráulicas y sanitarias						0.00	1,620,000.00	1,620,000.00	950,000.00	650,610.00	1,600,610.00	98.80	19,390.00	1.20
2.2		11	21	0051	2	7	2	1	01		Obras hidráulicas y sanitarias	3202	20	1955	100		0.00	1,450,000.00	1,450,000.00	900,000.00	550,000.00	1,450,000.00	100.00	0.00	0.00

MINISTERIO DE HACIENDA  
DIRECCION GENERAL DE PRESUPUESTO

EJECUCIÓN TRIMESTRAL DE LOS GASTOS Y APLICACIONES FINANCIERAS POR DESTINO DE FONDOS Y ESTRUCTURA PROGRAMATICA  
CORRESPONDIENTE AL TERCER TRIMESTRE DEL AÑO 2021

Código del Capítulo: **7087**

Denominación: **Ayuntamiento de Neiba**

Destino de Fondos	Estructura Programática					SNIP	Clasificador del Gasto					Función	Fuente Financiamiento	Fuente Especifica	Organismo Financador	Presupuesto			Devengado				Balance Disponible	% Balance Disponible
	Partidas no Asig. a Prog.	Programa	Proyecto	Actividad/Obra			Tipo	Objeto	Cuenta	Subcuenta	Auxiliar					Denominación del Gasto	Original	Modificaciones	Vigente	Acumulado Anterior	Trimestre	A la Fecha		
1	2	3	4	5	6	7	8	9	10	11	12	13	14	15	16	17	18	19 = 17 +/- 18	20	21	22 = 20 + 21	23 = 22 ÷ 19	24 = 19 - 22	25 = 24 ÷ 19
2.2		11	21	0051		2	7	2	1	01	Obras hidráulicas y sanitarias	3202	30	9996	102	0.00	68,000.00	68,000.00	50,000.00	0.00	50,000.00	73.53	18,000.00	26.47
2.2		11	21	0051		2	7	2	1	01	Obras hidráulicas y sanitarias	3202	30	9998	102	0.00	102,000.00	102,000.00	0.00	100,610.00	100,610.00	98.64	1,390.00	1.36
2.2		11	22								Reparación de Infraestructuras sanitarias y medio ambiente					0.00	450,000.00	450,000.00	450,000.00	0.00	450,000.00	100.00	0.00	0.00
2.2		11	22	0051							REMOSAMIENTO VERTEDERO MUNICIPAL					0.00	450,000.00	450,000.00	450,000.00	0.00	450,000.00	100.00	0.00	0.00
2.2		11	22	0051		2	7				OBRAS					0.00	450,000.00	450,000.00	450,000.00	0.00	450,000.00	100.00	0.00	0.00
2.2		11	22	0051		2	7	2			INFRAESTRUCTURA					0.00	450,000.00	450,000.00	450,000.00	0.00	450,000.00	100.00	0.00	0.00
2.2		11	22	0051		2	7	2	1	01	Obras hidráulicas y sanitarias	3202	20	1955	100	0.00	450,000.00	450,000.00	450,000.00	0.00	450,000.00	100.00	0.00	0.00

**MINISTERIO DE HACIENDA**  
**DIRECCION GENERAL DE PRESUPUESTO**  
**EJECUCIÓN TRIMESTRAL DE LOS GASTOS Y APLICACIONES FINANCIERAS POR DESTINO DE FONDOS Y ESTRUCTURA PROGRAMATICA**  
**CORRESPONDIENTE AL TERCER TRIMESTRE DEL AÑO 2021**

**Código del Capítulo: 7087**

**Denominación: Ayuntamiento de Neiba**

Destino de Fondos	Estructura Programática					SNIP	Clasificador del Gasto					Función	Fuente Financiamiento	Fuente Especifica	Organismo Financador	Presupuesto			Devengado				Balance Disponible	% Balance Disponible
	Partidas no Asig. a Prog.	Programa	Proyecto	Actividad/Obra			Tipo	Objeto	Cuenta	Subcuenta	Auxiliar					Denominación del Gasto	Original	Modificaciones	Vigente	Acumulado Anterior	Trimestre	A la Fecha		
1	2	3	4	5	6	7	8	9	10	11	12	13	14	15	16	17	18	19 = 17 +/- 18	20	21	22 = 20 + 21	23 = 22 ÷ 19	24 = 19 - 22	25 = 24 ÷ 19
3.1.2											Para gastos en servicios (corto plazo)					0.00	1,482,831.00	1,482,831.00	1,258,559.19	-89,088.00	1,169,471.19	78.87	313,359.81	21.13



**MINISTERIO DE HACIENDA**  
**DIRECCION GENERAL DE PRESUPUESTO**  
**EJECUCIÓN TRIMESTRAL DE LOS GASTOS Y APLICACIONES FINANCIERAS POR DESTINO DE FONDOS Y ESTRUCTURA PROGRAMATICA**  
**CORRESPONDIENTE AL TERCER TRIMESTRE DEL AÑO 2021**

Código del Capítulo: **7087**

Denominación: **Ayuntamiento de Neiba**

Destino de Fondos	Estructura Programática					SNIP	Clasificador del Gasto					Función	Fuente Financiamiento	Fuente Especifica	Organismo Financiado	Presupuesto			Devengado				Balance Disponible	% Balance Disponible
	Partidas no Asig. a Prog.	Programa	Proyecto	Actividad/Obra			Tipo	Objeto	Cuenta	Subcuenta	Auxiliar					Denominación del Gasto	Original	Modificaciones	Vigente	Acumulado Anterior	Trimestre	A la Fecha		
1	2	3	4	5	6	7	8	9	10	11	12	13	14	15	16	17	18	19 = 17 +/- 18	20	21	22 = 20 + 21	23 = 22 ÷ 19	24 = 19 - 22	25 = 24 ÷ 19
3.1.2						4					<b>CLASIFICADOR DE APLICACIONES FINANCIERAS</b>					0.00	1,482,831.00	1,482,831.00	1,258,559.19	-89,088.00	1,169,471.19	78.87	313,359.81	21.13
3.1.2	96										Deuda Pública Y Otras Operaciones Financieras					0.00	1,482,831.00	1,482,831.00	1,258,559.19	-89,088.00	1,169,471.19	78.87	313,359.81	21.13
3.1.2	96			0001		4	2				DISMINUCION DE PASIVOS					0.00	1,482,831.00	1,482,831.00	1,258,559.19	-89,088.00	1,169,471.19	78.87	313,359.81	21.13
3.1.2	96			0001		4	2	1			Disminucion de pasivos corrientes					0.00	1,482,831.00	1,482,831.00	1,258,559.19	-89,088.00	1,169,471.19	78.87	313,359.81	21.13
3.1.2	96			0001		4	2	1	1		Disminucion de cuentas por pagar de corto plazo					0.00	1,482,831.00	1,482,831.00	1,258,559.19	-89,088.00	1,169,471.19	78.87	313,359.81	21.13
3.1.2	96			0001		4	2	1	1	01	Disminución de cuentas por pagar internas de corto plazo	0	20	1955	100	0.00	1,302,596.00	1,302,596.00	1,154,144.19	-116,088.00	1,038,056.19	79.69	264,539.81	20.31
3.1.2	96			0001		4	2	1	1	01	Disminución de cuentas por pagar internas de corto plazo	0	30	9996	102	0.00	150,000.00	150,000.00	74,180.00	27,000.00	101,180.00	67.45	48,820.00	32.55
3.1.2	96			0001		4	2	1	1	01	Disminución de cuentas por pagar internas de corto plazo	0	30	9998	102	0.00	30,235.00	30,235.00	30,235.00	0.00	30,235.00	100.00	0.00	0.00

**MINISTERIO DE HACIENDA**  
**DIRECCION GENERAL DE PRESUPUESTO**  
**EJECUCIÓN TRIMESTRAL DE LOS GASTOS Y APLICACIONES FINANCIERAS POR DESTINO DE FONDOS Y ESTRUCTURA PROGRAMATICA**  
**CORRESPONDIENTE AL TERCER TRIMESTRE DEL AÑO 2021**

**Código del Capítulo: 7087**

**Denominación: Ayuntamiento de Neiba**

Destino de Fondos	Estructura Programática					SNIP	Clasificador del Gasto					Función	Fuente Financiamiento	Fuente Especifica	Organismo Financador	Presupuesto			Devengado				Balance Disponible	% Balance Disponible
	Partidas no Asig. a Prog.	Programa	Proyecto	Actividad/Obra			Tipo	Objeto	Cuenta	Subcuenta	Auxiliar					Denominación del Gasto	Original	Modificaciones	Vigente	Acumulado Anterior	Trimestre	A la Fecha		
1	2	3	4	5	6	7	8	9	10	11	12	13	14	15	16	17	18	19 = 17 +/- 18	20	21	22 = 20 + 21	23 = 22 ÷ 19	24 = 19 - 22	25 = 24 ÷ 19
3.1.4											Para gastos en inversión (corto plazo)					1,578,344.00	3,200,000.00	4,778,344.00	3,670,701.68	583,242.12	4,253,943.80	89.03	524,400.20	10.97

**MINISTERIO DE HACIENDA**  
**DIRECCION GENERAL DE PRESUPUESTO**  
**EJECUCIÓN TRIMESTRAL DE LOS GASTOS Y APLICACIONES FINANCIERAS POR DESTINO DE FONDOS Y ESTRUCTURA PROGRAMATICA**  
**CORRESPONDIENTE AL TERCER TRIMESTRE DEL AÑO 2021**

Código del Capítulo: **7087**

Denominación: **Ayuntamiento de Neiba**

Destino de Fondos	Estructura Programática					SNIP	Clasificador del Gasto					Función	Fuente Financiamiento	Fuente Especifica	Organismo Financiador	Presupuesto			Devengado				Balance Disponible	% Balance Disponible
	Partidas no Asig. a Prog.	Programa	Proyecto	Actividad/Obra			Tipo	Objeto	Cuenta	Subcuenta	Auxiliar					Denominación del Gasto	Original	Modificaciones	Vigente	Acumulado Anterior	Trimestre	A la Fecha		
1	2	3	4	5	6	7	8	9	10	11	12	13	14	15	16	17	18	19 = 17 +/- 18	20	21	22 = 20 + 21	23 = 22 ÷ 19	24 = 19 - 22	25 = 24 ÷ 19
3.1.4						4					<b>CLASIFICADOR DE APLICACIONES FINANCIERAS</b>					<b>1,578,344.00</b>	<b>3,200,000.00</b>	<b>4,778,344.00</b>	<b>3,670,701.68</b>	<b>583,242.12</b>	<b>4,253,943.80</b>	<b>89.03</b>	<b>524,400.20</b>	<b>10.97</b>
3.1.4	96										Deuda Pública Y Otras Operaciones Financieras					1,578,344.00	3,200,000.00	4,778,344.00	3,670,701.68	583,242.12	4,253,943.80	89.03	524,400.20	10.97
3.1.4	96			0001		4	2				DISMINUCION DE PASIVOS					1,578,344.00	3,200,000.00	4,778,344.00	3,670,701.68	583,242.12	4,253,943.80	89.03	524,400.20	10.97
3.1.4	96			0001		4	2	1			Disminucion de pasivos corrientes					1,578,344.00	3,200,000.00	4,778,344.00	3,670,701.68	583,242.12	4,253,943.80	89.03	524,400.20	10.97
3.1.4	96			0001		4	2	1	1	01	Disminución de cuentas por pagar internas de corto plazo	0	20	1955	100	0.00	3,200,000.00	3,200,000.00	3,006,412.44	184,668.12	3,191,080.56	99.72	8,919.44	0.28
3.1.4	96			0001		4	2	1	3	01	Disminución de préstamos internos de corto plazo	0	20	1955	100	1,578,344.00	0.00	1,578,344.00	664,289.24	398,574.00	1,062,863.24	67.34	515,480.76	32.66
<b>TOTAL RD\$</b>																<b>57,848,141.00</b>	<b>895,790.00</b>	<b>58,743,931.00</b>	<b>27,831,907.94</b>	<b>12,543,272.86</b>	<b>40,375,180.80</b>	<b>68.73</b>	<b>18,368,750.20</b>	<b>31.27</b>

Lic Maria del Carmen Montilla  
Preparado por

Angel Domingo Sena  
Revisado por

Lic. Jose Dario Cepeda Medina  
Aprobado por

**MINISTERIO DE HACIENDA**  
**DIRECCION GENERAL DE PRESUPUESTO**  
**EJECUCIÓN TRIMESTRAL DE LOS GASTOS Y APLICACIONES FINANCIERAS POR DESTINO DE FONDOS Y ESTRUCTURA PROGRAMATICA**  
**CORRESPONDIENTE AL TERCER TRIMESTRE DEL AÑO 2021**

Código del Capítulo: **7087**

Denominación: **Ayuntamiento de Neiba**

Destino de Fondos	Estructura Programática					Clasificador del Gasto						Presupuesto			Devengado			Balance Disponible	% Balance Disponible					
	Partidas no Asig. a Prog.	Programa	Proyecto	Actividad/Ciudad/Ciudad	SNIP	Tipo	Objeto	Cuenta	Subcuenta	Auxiliar	Denominación del Gasto	Función	Fuente Financiamiento	Fuente Específica	Organismo Financiador	Original	Modificaciones			Vigente	Acumulado Anterior	Trimestre	A la Fecha	% Devengado a la Fecha
1	2	3	4	5	6	7	8	9	10	11	12	13	14	15	16	17	18	19 = 17 +/- 18	20	21	22 = 20 + 21	23 = 22 - 19	24 = 19 - 22	25 = 24 - 19
3.1.4						4					CLASIFICADOR DE APLICACIONES FINANCIERAS					1,578,344.00	3,200,000.00	4,778,344.00	3,670,701.68	583,242.12	4,253,943.80	89.03	524,400.20	10.97
3.1.4	96										Deuda Pública Y Otras Operaciones Financieras					1,578,344.00	3,200,000.00	4,778,344.00	3,670,701.68	583,242.12	4,253,943.80	89.03	524,400.20	10.97
3.1.4	96			0001		4	2				DISMINUCION DE PASIVOS					1,578,344.00	3,200,000.00	4,778,344.00	3,670,701.68	583,242.12	4,253,943.80	89.03	524,400.20	10.97
3.1.4	96			0001		4	2	1			Disminucion de pasivos corrientes					1,578,344.00	3,200,000.00	4,778,344.00	3,670,701.68	583,242.12	4,253,943.80	89.03	524,400.20	10.97
3.1.4	96			0001		4	2	1	1	01	Disminución de cuentas por pagar internas de corto plazo	0	20	1955	100	0.00	3,200,000.00	3,200,000.00	3,006,412.44	184,668.12	3,191,080.56	99.72	8,919.44	0.28
3.1.4	96			0001		4	2	1	3	01	Disminución de préstamos internos de corto plazo	0	20	1955	100	1,578,344.00	0.00	1,578,344.00	664,289.24	398,574.00	1,062,863.24	67.34	515,480.76	32.66
<b>TOTAL RD\$</b>																<b>57,848,141.00</b>	<b>895,790.00</b>	<b>58,743,931.00</b>	<b>27,831,907.94</b>	<b>12,543,272.86</b>	<b>40,375,180.80</b>	<b>68.73</b>	<b>18,368,750.20</b>	<b>31.27</b>

Lic Maria del Carmen Mentilla

Preparado por



Angel Domingo Sena

Revisado por



Lic. Jose Darío Cepeda Medina

Aprobado por



**MINISTERIO DE HACIENDA**  
**DIRECCION GENERAL DE PRESUPUESTO**  
**EJECUCION FINANCIERA TRIMESTRAL DE LOS PROYECTOS Y OBRAS**  
**CORRESPONDIENTE AL TERCER TRIMESTRE DEL AÑO 2021**

**Código del Capítulo: 7087**

**Denominación: Ayuntamiento de Neiba**

Proyecto	Obra	Código SNIP	Geográfico	Denominación	Participativo	Modalidad de Contrato	Costo Total de la Obra	Ejecutado (devengado) años anteriores	Pagado años Anteriores	Pendiente por Pagar	Presupuesto del Año			Ejecución Financiera Trimestral			Pagado en trimestres por deudas de años anteriores	Total General Pagado	Monto Pendiente de Pago
											Original	Modificaciones	Vigente	Pagado Trimestres Anteriores	Pagado en el Trimestre	Pagado Acumulado a la Fecha			
1	2	3	4	5	6	7	8	9	10	11=9-10	12	13	14=12 +/- 13	15	16	17=15+16	18	19=10+17+18	20=8 +/- 13 -19
01				<b>Construcción de Vías de Comunicación y Conexos</b>			3,700,000.00	0.00	0.00	0.00	3,700,000.00	-700,000.00	3,000,000.00	0.00	0.00	0.00	0.00	0.00	3,000,000.00
01	0051			CONSTRUCCION ACERS Y CONTENES BARRIO EL MAQUITO	X	2	1,500,000.00	0.00	0.00	0.00	1,500,000.00	-700,000.00	800,000.00	0.00	0.00	0.00	0.00	0.00	800,000.00
01	0052			CONSTRUCCION DE CONTENES BARRIO EL POSO	X	2	1,200,000.00	0.00	0.00	0.00	1,200,000.00	0.00	1,200,000.00	0.00	0.00	0.00	0.00	0.00	1,200,000.00
01	0053			APERTURA DE CALLE PROYECTO NO.1	X	2	1,000,000.00	0.00	0.00	0.00	1,000,000.00	0.00	1,000,000.00	0.00	0.00	0.00	0.00	0.00	1,000,000.00
05				<b>Construcción Instalaciones Recreativas</b>			1,500,000.00	0.00	0.00	0.00	1,500,000.00	0.00	1,500,000.00	25,000.00	0.00	25,000.00	0.00	25,000.00	1,475,000.00
05	0051			CONSTRUCCION DE BOULEVAR Y ENTRADA	X	2	1,500,000.00	0.00	0.00	0.00	1,500,000.00	0.00	1,500,000.00	25,000.00	0.00	25,000.00	0.00	25,000.00	1,475,000.00
09				<b>Construcción Infraestructuras de Salud</b>			1,500,000.00	0.00	0.00	0.00	1,500,000.00	0.00	1,500,000.00	0.00	0.00	0.00	0.00	0.00	1,500,000.00
09	0051			COMPRA DE TERRENO PARA LA CONSTRUCCION DE LA UNAP	X	2	1,500,000.00	0.00	0.00	0.00	1,500,000.00	0.00	1,500,000.00	0.00	0.00	0.00	0.00	0.00	1,500,000.00
11				<b>Construcción Infraestructuras Urbanísticas y Ornamentales</b>			0.00	0.00	0.00	0.00	0.00	0.00	0.00	0.00	0.00	0.00	0.00	0.00	0.00
11	0051			COMPRA DE UNA PORCION DE TERENO PARA INSTALACION DE VIVERO			0.00	0.00	0.00	0.00	0.00	0.00	0.00	0.00	0.00	0.00	0.00	0.00	0.00
13				<b>Construcción Edificaciones Municipales</b>			0.00	0.00	0.00	0.00	0.00	750,000.00	750,000.00	674,278.00	64,178.30	738,456.30	0.00	738,456.30	11,543.70
13	0051			CONTINUACION CONSTRUCCION DE DE OFICINAS Y REMOSACIMIENTO DEL PALACIO MUNICIPAL			0.00	0.00	0.00	0.00	0.00	750,000.00	750,000.00	674,278.00	64,178.30	738,456.30	0.00	738,456.30	11,543.70
21				<b>Constucción de Infraestructuras sanitarias y medio ambiente</b>			0.00	0.00	0.00	0.00	0.00	1,620,000.00	1,620,000.00	950,000.00	650,610.00	1,600,610.00	0.00	1,600,610.00	19,390.00
21	0051			CONTINUACION TERMINACION MATADERO MUNICIPAL			0.00	0.00	0.00	0.00	0.00	1,620,000.00	1,620,000.00	950,000.00	650,610.00	1,600,610.00	0.00	1,600,610.00	19,390.00
22				<b>Reparación de Infraestructuras sanitarias y medio ambiente</b>			0.00	0.00	0.00	0.00	0.00	450,000.00	450,000.00	450,000.00	0.00	450,000.00	0.00	450,000.00	0.00
22	0051			REMOSAMIENTO VERTEDERO MUNICIPAL			0.00	0.00	0.00	0.00	0.00	450,000.00	450,000.00	450,000.00	0.00	450,000.00	0.00	450,000.00	0.00

**MINISTERIO DE HACIENDA**  
**DIRECCION GENERAL DE PRESUPUESTO**  
**EJECUCION FINANCIERA TRIMESTRAL DE LOS PROYECTOS Y OBRAS**  
**CORRESPONDIENTE AL TERCER TRIMESTRE DEL AÑO 2021**

**Código del Capítulo: 7087**

**Denominación: Ayuntamiento de Neiba**

Proyecto	Obra	Código SNIP	Geográfico	Denominación	Participativo	Modalidad de Contrato	Costo Total de la Obra	Ejecutado (devengado) años anteriores	Pagado años Anteriores	Pendiente por Pagar	Presupuesto del Año			Ejecución Financiera Trimestral			Pagado en trimestres por deudas de años anteriores	Total General Pagado	Monto Pendiente de Pago
											Original	Modificaciones	Vigente	Pagado Trimestres Anteriores	Pagado en el Trimestre	Pagado Acumulado a la Fecha			
1	2	3	4	5	6	7	8	9	10	11=9-10	12	13	14=12 +/- 13	15	16	17=15+16	18	19=10+17+18	20=8 +/- 13 -19
				<b>Total General RD\$</b>			6,700,000.00	0.00	0.00	0.00	6,700,000.00	2,120,000.00	8,820,000.00	2,099,278.00	714,788.30	2,814,066.30	0.00	2,814,066.30	6,005,933.70

Lic Maria del Carmen Montilla

Preparado por

Angel Domingo Sena

Revisado por

Lic. Jose Dario Cepeda Medina


Aprobado por

**MINISTERIO DE HACIENDA**  
**DIRECCION GENERAL DE PRESUPUESTO**  
**EJECUCION FINANCIERA TRIMESTRAL DE LOS PROYECTOS Y OBRAS**  
**CORRESPONDIENTE AL TERCER TRIMESTRE DEL AÑO 2021**

Código del Capítulo: **7087**

Denominación: **Ayuntamiento de Neiba**

Proyecto	Otra	Codigo SNIP	Geografico	Denominación	Participativo	Modalidad de Contrato	Costo Total de la Obra	Ejecutado (devengado) años anteriores	Pagado años Anteriores	Pendiente por Pagar	Presupuesto del Año			Ejecución Financiera Trimestral			Pagado en trimestres por deudas de años anteriores	Total General Pagado	Monto Pendiente de Pago
											Original	Modificaciones	Vigente	Pagado Trimestres Anteriores	Pagado en el Trimestre	Pagado Acumulado a la Fecha			
1	2	3	4	5	6	7	8	9	10	11=9-10	12	13	14=12 +/- 13	15	16	17=15+16	18	19=10+17+18	20=8 +/- 13 -19
							6.700.000,00	0,00	0,00	0,00	6.700.000,00	2.120.000,00	8.820.000,00	2.099.278,00	714.788,30	2.814.066,30	0,00	2.814.066,30	6.005.933,70
<b>Total General RDS</b>																			

  
Lic Maria del Carmen Montilla  
Preparado por

  
Angel Domingo Sena  
Revisado por

Lic. Jose Dario Cepeda Medina  
Aprobado por

