

MINISTERIO DE HACIENDA
DIRECCION GENERAL DE PRESUPUESTO

EJECUCION TRIMESTRAL DE LOS GASTOS Y APLICACIONES FINANCIERAS POR DESTINO DE FONDOS Y ESTRUCTURA PROGRAMATICA
CORRESPONDIENTE AL TERCER TRIMESTRE: JULIO/SEPTIEMBRE DEL 2021


CODIGO DEL CAPITULO

7124

DENOMINACION

AYUNTAMIENTO DEL MUNICIPIO DE SANTIAGO

Destino de Fondos	Estructura Programatica				Codigo SNIP	Clasificador del Gasto						Función	Fuente de Financiamiento	Fuente Especifica	Organismo Financiado	Presupuesto			Devengado				Balance Disponible	% Balance Disponible
	Partidas No Asign. Prog	Prog.	Proy.	Act/Obra		Tipo	Obj.	Cta.	Subcta.	Aux.	Denominación del Gasto					Original	Modificaciones	Vigente	Acumulado Anterior	Trimestre	A la Fecha	% Devengado a la Fecha		
1	2	3	4	5	6	7	8	9	10	11	12	13	14	15	16	17	18	19 = 17 + 0 - 18	20	21	22 = 20 + 21	23 = 22 / 19	24 = 19 - 22	25 = 24 / 19
P		16	00	0001		2	1	1	1	01	Sueldos fijos	4102	30	9998	00000	0.00	360,000.00	360,000.00	327,517.23	0.00	327,517.23	90.98%	32,482.77	9.02%
P		16	00	0001		2	1	1	4	01	Sueldo anual no.13	4102	20	1955	00000	430,000.00	0.00	430,000.00	0.00	0.00	0.00	0.00%	430,000.00	100.00%
P		16	00	0001		2	1	1	4	01	Sueldo anual no.13	4102	30	9998	00000	0.00	30,000.00	30,000.00	-7,750.00	0.00	-7,750.00	-25.83%	37,750.00	125.83%
P		16	00	0001		2	1	5	1	01	Contribuciones al seguro de salud	4102	20	1955	00000	366,360.00	0.00	366,360.00	232,186.47	156,823.65	389,010.12	106.18%	-22,650.12	-6.18%
P		16	00	0001		2	1	5	1	01	Contribuciones al seguro de salud	4102	30	9998	00000	0.00	2,130.00	2,130.00	0.00	0.00	0.00	0.00%	2,130.00	100.00%
P		16	00	0001		2	1	5	2	01	Contribuciones al seguro de pensiones	4102	20	1955	00000	365,844.00	0.00	365,844.00	236,338.73	154,346.68	390,685.41	106.79%	-24,841.41	-6.79%
P		16	00	0001		2	1	5	2	01	Contribuciones al seguro de pensiones	4102	30	9998	00000	0.00	2,126.00	2,126.00	0.00	0.00	0.00	0.00%	2,126.00	100.00%
P		16	00	0001		2	1	5	3	01	Contribuciones al seguro de riesgo laboral	4102	20	1955	00000	61,920.00	0.00	61,920.00	29,737.83	15,694.41	45,432.24	73.37%	16,487.76	26.63%
P		16	00	0001		2	1	5	3	01	Contribuciones al seguro de riesgo laboral	4102	30	9998	00000	0.00	360.00	360.00	0.00	0.00	0.00	0.00%	360.00	100.00%
P	96										DEUDA PUBLICA Y OTRAS OPERACIONES FINANC					0.00	0.00	0.00	0.00	0.00	0.00	0.0%	0.00	37.4%
P	96		00	0001							DEUDA PUBLICA Y OTRAS OPERACIONES FINANC	442				0.00	0.00	0.00	0.00	0.00	0.00	nan%	0.00	nan%
P	96		00	0001		4	2	1	1	01	Disminución de cuentas por pagar de corto plazo internas	0	30	9998	0000	0.00	0.00	0.00	0.00	0.00	0.00	nan%	0.00	nan%
TOTAL CUENTA GASTOS DE PERSONAL																408,165,270.00	10,668,190.00	418,833,460.00	169,917,178.30	95,277,507.66	265,194,685.96	63.3%	153,638,774.04	36.7%



MINISTERIO DE HACIENDA
DIRECCION GENERAL DE PRESUPUESTO

EJECUCION TRIMESTRAL DE LOS GASTOS Y APLICACIONES FINANCIERAS POR DESTINO DE FONDOS Y ESTRUCTURA PROGRAMATICA
CORRESPONDIENTE AL TERCER TRIMESTRE: JULIO/SEPTIEMBRE DEL 2021


CODIGO DEL CAPITULO

7124

DENOMINACION

AYUNTAMIENTO DEL MUNICIPIO DE SANTIAGO

Destino de Fondos	Estructura Programatica					Clasificador del Gasto											Presupuesto			Devengado				Balance Disponible	% Balance Disponible
	Partidas No Asign. Prog	Prog.	Proy.	Act/Obra	Codigo SNIP	Tipo	Obj.	Cta.	Subcta.	Aux.	Denominación del Gasto	Función	Fuente de Financ.	Fuente Especifica	Organismo Financ.	Original	Modificaciones	Vigente	Acumulado Anterior	Trimestre	A la Fecha	% Devengado a la Fecha			
1	2	3	4	5	6	7	8	9	10	11	12	13	14	15	16	17	18	19 = 17 + 0 - 18	20	21	22 = 20 + 21	23 = 22 / 19	24 = 19 - 22	25 = 24 / 19	
S		15	00	0001		2	3	7	2	06	Pinturas, lacas, barnices, diluyentes y absorbentes para pin	4303	20	1955	00000	250,000.00	0.00	250,000.00	0.00	0.00	0.00	0.00%	250,000.00	100.00%	
S		15	00	0001		2	3	9	9	01	Productos y Utiles Varios n.i.p	4303	30	9998	00000	50,000.00	0.00	50,000.00	0.00	0.00	0.00	0.00%	50,000.00	100.00%	
S		15	00	0002							DESARROLLO DE EVENTOS DEPORTIVOS Y RECRE	222				40,000.00	0.00	40,000.00	10,000.00	0.00	10,000.00	25.0%	30,000.00	75.0%	
S		15	00	0002		2	3	9	9	01	Productos y Utiles Varios n.i.p	4302	20	1955	00000	40,000.00	0.00	40,000.00	10,000.00	0.00	10,000.00	25.00%	30,000.00	75.00%	
S		16									PROMOCION Y PARTICIPACION COMUNITARIA					25,000.00	0.00	25,000.00	0.00	0.00	0.00	25.0%	25,000.00	75.0%	
S		16	00	0001							FOMENTO, COORDINACIÓN Y REGISTRO DE LAS					25,000.00	0.00	25,000.00	0.00	0.00	0.00	0.0%	25,000.00	100.0%	
S		16	00	0001		2	3	9	9	01	Productos y Utiles Varios n.i.p	4102	30	9995	00000	25,000.00	0.00	25,000.00	0.00	0.00	0.00	0.00%	25,000.00	100.00%	
S	96										DEUDA PUBLICA Y OTRAS OPERACIONES FINANC					24,855,517.00	29,659,921.00	54,515,438.00	50,456,028.57	4,015,236.10	54,471,264.67	99.9%	44,173.33	0.1%	
S	96		00	0001							DEUDA PUBLICA Y OTRAS OPERACIONES FINANC	442				24,855,517.00	29,659,921.00	54,515,438.00	50,456,028.57	4,015,236.10	54,471,264.67	99.9%	44,173.33	0.1%	
S	96		00	0001		4	2	1	1	01	Disminución de cuentas por pagar de corto plazo internas	0	20	1955	0000	24,855,517.00	12,000,000.00	36,855,517.00	35,940,238.00	898,774.80	36,839,012.80	99.96%	16,504.20	0.04%	
S	96		00	0001		4	2	1	1	01	Disminución de cuentas por pagar de corto plazo internas	0	30	9998	0000	0.00	17,659,921.00	17,659,921.00	14,515,790.57	3,116,461.30	17,632,251.87	99.84%	27,669.13	0.16%	
S	98										ADM. DE CONTRIBUCIONES ESPECIALES (TRANS					6,248,439.00	0.00	6,248,439.00	3,351,101.93	1,452,496.49	4,803,598.42	76.9%	1,444,840.58	23.1%	
S	98		00	0000							ADM. DE CONTRIBUCIONES ESPECIALES (TRANS					6,248,439.00	0.00	6,248,439.00	3,351,101.93	1,452,496.49	4,803,598.42	76.9%	1,444,840.58	23.1%	
S	98		00	0000		2	4	1	2	01	Ayudas y donaciones programadas a hogares y personas	1103	20	1955	00000	6,248,439.00	0.00	6,248,439.00	3,351,101.93	1,452,496.49	4,803,598.42	76.88%	1,444,840.58	23.12%	
TOTAL CUENTA SERVICIOS MUNICIPALES																506,124,937.00	16,359,921.00	522,484,858.00	310,321,907.94	148,582,825.87	458,904,733.81	87.8%	63,580,124.19	12.2%	



MINISTERIO DE HACIENDA
DIRECCION GENERAL DE PRESUPUESTO

EJECUCION TRIMESTRAL DE LOS GASTOS Y APLICACIONES FINANCIERAS POR DESTINO DE FONDOS Y ESTRUCTURA PROGRAMATICA
CORRESPONDIENTE AL TERCER TRIMESTRE: JULIO/SEPTIEMBRE DEL 2021

CODIGO DEL CAPITULO

7124

DENOMINACION

AYUNTAMIENTO DEL MUNICIPIO DE SANTIAGO

Destino de Fondos	Estructura Programatica					Clasificador del Gasto											Presupuesto			Devengado				Balance Disponible	% Balance Disponible
	Partidas No Asign. Prog.	Prog.	Proy.	Act/Obra	Codigo SNIP	Tipo	Obj.	Cta.	Subcta.	Aux.	Denominación del Gasto	Función	Fuente de Financiamiento	Fuente Especifica	Organismo Financiado	Original	Modificaciones	Vigente	Acumulado Anterior	Trimestre	A la Fecha	% Devengado a la Fecha			
1	2	3	4	5	6	7	8	9	10	11	12	13	14	15	16	17	18	19 = 17 + 0 - 18	20	21	22 = 20 + 21	23 = 22 / 19	24 = 19 - 22	25 = 24 / 19	
I		11	03	0051							CONSTRUCCION CANCHA LAS AMERICAS					5,000,000.00	0.00	5,000,000.00	927,564.66	0.00	927,564.66	18.6%	4,072,435.34	81.4%	
I		11	03	0051		2	7	2	7	01	Obras urbanísticas	4302	20	1955	00000	5,000,000.00	0.00	5,000,000.00	927,564.66	0.00	927,564.66	18.55%	4,072,435.34	81.45%	
I		11	04	0051							REPARACION DE CANCHA ,LAS 7 CASAS , LAS					4,500,000.00	0.00	4,500,000.00	0.00	0.00	0.00	0.0%	4,500,000.00	100.0%	
I		11	04	0051		2	7	2	7	01	Obras urbanísticas	4302	20	1955	00000	4,500,000.00	0.00	4,500,000.00	0.00	0.00	0.00	0.00%	4,500,000.00	100.00%	
I		11	04	0052							REPARACION Y ACONDICIONAMIENTO DE INSTAL					10,000,000.00	0.00	10,000,000.00	0.00	0.00	0.00	0.0%	10,000,000.00	100.0%	
I		11	04	0052		2	7	2	7	01	Obras urbanísticas	4302	20	1955	00000	10,000,000.00	0.00	10,000,000.00	0.00	0.00	0.00	0.00%	10,000,000.00	100.00%	
I		11	05	0051							PARQUE INFANTIL, HABITACIONAL LAS CHARCA					3,000,000.00	0.00	3,000,000.00	0.00	0.00	0.00	0.0%	3,000,000.00	100.0%	
I		11	05	0051		2	7	2	7	01	Obras urbanísticas	4302	20	1955	00000	3,000,000.00	0.00	3,000,000.00	0.00	0.00	0.00	0.00%	3,000,000.00	100.00%	
I		11	05	0052							PARQUE CUESTA COLORADA					3,000,000.00	0.00	3,000,000.00	0.00	0.00	0.00	0.0%	3,000,000.00	100.0%	
I		11	05	0052		2	7	2	7	01	Obras urbanísticas	4302	20	1955	00000	3,000,000.00	0.00	3,000,000.00	0.00	0.00	0.00	0.00%	3,000,000.00	100.00%	
I		11	05	0053							PARQUE INFANTIL, LOS SALADOS					4,000,000.00	0.00	4,000,000.00	822,368.20	0.00	822,368.20	20.6%	3,177,631.80	79.4%	
I		11	05	0053		2	7	2	7	01	Obras urbanísticas	4302	20	1955	00000	4,000,000.00	0.00	4,000,000.00	822,368.20	0.00	822,368.20	20.56%	3,177,631.80	79.44%	
I		11	05	0054							REMOZAMIENTO DE PARQUES					20,000,000.00	0.00	20,000,000.00	3,513,092.42	35,485.78	3,548,578.20	17.7%	16,451,421.80	82.3%	
I		11	05	0054		2	7	2	7	01	Obras urbanísticas	4302	20	1955	00000	20,000,000.00	0.00	20,000,000.00	3,513,092.42	35,485.78	3,548,578.20	17.74%	16,451,421.80	82.26%	
I		11	05	0055							CONTINUACION DE CICLO VIA Y RESCATE MIRA					30,000,000.00	0.00	30,000,000.00	5,472,660.96	54,715.99	5,527,376.95	18.4%	24,472,623.05	81.6%	
I		11	05	0055		2	7	2	7	01	Obras urbanísticas	4302	20	1955	00000	30,000,000.00	0.00	30,000,000.00	5,472,660.96	54,715.99	5,527,376.95	18.42%	24,472,623.05	81.58%	
I		11	05	0056							CONSTRUCCION DE PARQUES INFANTILES					12,000,000.00	0.00	12,000,000.00	0.00	1,430,048.37	1,430,048.37	11.9%	10,569,951.63	88.1%	
I		11	05	0056		2	7	2	7	01	Obras urbanísticas	4302	20	1955	00000	12,000,000.00	0.00	12,000,000.00	0.00	1,430,048.37	1,430,048.37	11.92%	10,569,951.63	88.08%	
I		11	06	0051							REPARACION PARQUE MUNICIPAL EL EJIDO					3,100,000.00	0.00	3,100,000.00	552,484.28	0.00	552,484.28	17.8%	2,547,515.72	82.2%	
I		11	06	0051		2	7	2	7	01	Obras urbanísticas	4302	20	1955	00000	3,100,000.00	0.00	3,100,000.00	552,484.28	0.00	552,484.28	17.82%	2,547,515.72	82.18%	
I		11	07	0051							CONSTRUCCION DE TEMPLO, VILLA MAGISTERI					5,000,000.00	0.00	5,000,000.00	906,972.86	1,324,392.71	2,231,365.57	44.6%	2,768,634.43	55.4%	
I		11	07	0051		2	7	1	2	01	Obras para edificación no residencial	4102	20	1955	00000	5,000,000.00	0.00	5,000,000.00	906,972.86	1,324,392.71	2,231,365.57	44.63%	2,768,634.43	55.37%	
I		11	07	0052							REMODELACION CASA CLUB, BARACOA.					3,500,000.00	0.00	3,500,000.00	0.00	0.00	0.00	0.0%	3,500,000.00	100.0%	
I		11	07	0052		2	7	1	2	01	Obras para edificación no residencial	4102	20	1955	00000	3,500,000.00	0.00	3,500,000.00	0.00	0.00	0.00	0.00%	3,500,000.00	100.00%	
I		11	07	0053							CASA CLUB CECARA					5,000,000.00	0.00	5,000,000.00	928,274.32	0.00	928,274.32	18.6%	4,071,725.68	81.4%	
I		11	07	0053		2	7	1	2	01	Obras para edificación no residencial	4102	20	1955	00000	5,000,000.00	0.00	5,000,000.00	928,274.32	0.00	928,274.32	18.57%	4,071,725.68	81.43%	
I		11	07	0054							CONSTRUCCION Y REMODELACION DE CASAS CLU					10,000,000.00	0.00	10,000,000.00	0.00	1,793,536.10	1,793,536.10	17.9%	8,206,463.90	82.1%	
I		11	07	0054		2	7	1	2	01	Obras para edificación no residencial	4102	20	1955	00000	10,000,000.00	0.00	10,000,000.00	0.00	1,793,536.10	1,793,536.10	17.94%	8,206,463.90	82.06%	

MINISTERIO DE HACIENDA
DIRECCION GENERAL DE PRESUPUESTO

EJECUCION TRIMESTRAL DE LOS GASTOS Y APLICACIONES FINANCIERAS POR DESTINO DE FONDOS Y ESTRUCTURA PROGRAMATICA
CORRESPONDIENTE AL TERCER TRIMESTRE: JULIO/SEPTIEMBRE DEL 2021

CODIGO DEL CAPITULO

7124

DENOMINACION

AYUNTAMIENTO DEL MUNICIPIO DE SANTIAGO

Destino de Fondos	Estructura Programatica					Clasificador del Gasto											Presupuesto			Devengado				Balance Disponible	% Balance Disponible
	Partidas No Asign. Prog	Prog.	Proy.	Act/Obra	Codigo SNIP	Tipo	Obj.	Cta.	Subcta.	Aux.	Denominación del Gasto	Función	Fuente de Financiamiento	Fuente Especifica	Organismo Financiado	Original	Modificaciones	Vigente	Acumulado Anterior	Trimestre	A la Fecha	% Devengado a la Fecha			
1	2	3	4	5	6	7	8	9	10	11	12	13	14	15	16	17	18	19 = 17 + 0 - 18	20	21	22 = 20 + 21	23 = 22 / 19	24 = 19 - 22	25 = 24 / 19	
I		11	07	0055							RECONSTRUCCION CASA CLUB YAPURT DUMIT					15,000,000.00	-15,000,000.00	0.00	0.00	0.00	0.00	nan%	0.00	nan%	
I		11	07	0055		2	7	1	2	01	Obras para edificación no residencial	4102	20	1955	00000	15,000,000.00	-15,000,000.00	0.00	0.00	0.00	0.00	nan%	0.00	nan%	
I		11	11	0051							CONSTRUCCION DE MUROS DE GAVIONES					5,000,000.00	0.00	5,000,000.00	0.00	0.00	0.00	0.0%	5,000,000.00	100.0%	
I		11	11	0051		2	7	2	4	01	Infraestructura Terrestre y Obras Anexas	3201	20	1955	00000	5,000,000.00	0.00	5,000,000.00	0.00	0.00	0.00	0.00%	5,000,000.00	100.00%	
I		11	11	0052							EMBELLECIMIENTO , HABITACIONAL MIRADOR					1,000,000.00	0.00	1,000,000.00	172,619.52	642,905.73	815,525.25	81.6%	184,474.75	18.4%	
I		11	11	0052		2	7	2	4	01	Infraestructura Terrestre y Obras Anexas	4101	20	1955	00000	1,000,000.00	0.00	1,000,000.00	172,619.52	642,905.73	815,525.25	81.55%	184,474.75	18.45%	
I		11	11	0053							EMBELLECIMIENTO DE AREAS PUBLICAS . LAS					5,000,000.00	0.00	5,000,000.00	0.00	0.00	0.00	0.0%	5,000,000.00	100.0%	
I		11	11	0053		2	7	2	4	01	Infraestructura Terrestre y Obras Anexas	3201	20	1955	00000	5,000,000.00	0.00	5,000,000.00	0.00	0.00	0.00	0.00%	5,000,000.00	100.00%	
I		11	11	0054							COLOCACION DE BARANDAS EN INTERSECCIONES					5,000,000.00	0.00	5,000,000.00	1,725.86	0.00	1,725.86	0.0%	4,998,274.14	100.0%	
I		11	11	0054		2	7	2	4	01	Infraestructura Terrestre y Obras Anexas	3201	20	1955	00000	5,000,000.00	0.00	5,000,000.00	1,725.86	0.00	1,725.86	0.03%	4,998,274.14	99.97%	
I		11	11	0055							EMBELLECIMIENTO Y ACONDICIONAMIENTO EN C					26,000,000.00	0.00	26,000,000.00	0.00	3,512,788.56	3,512,788.56	13.5%	22,487,211.44	86.5%	
I		11	11	0055		2	7	2	4	01	Infraestructura Terrestre y Obras Anexas	3201	30	9998	00000	26,000,000.00	0.00	26,000,000.00	0.00	3,512,788.56	3,512,788.56	13.51%	22,487,211.44	86.49%	
I		11	11	0056							EMBELLECIMIENTO ENTRADA SANTIAGO-NAVARRE					30,000,000.00	0.00	30,000,000.00	5,356,060.46	53,550.21	5,409,610.67	18.0%	24,590,389.33	82.0%	
I		11	11	0056		2	7	2	4	01	Infraestructura Terrestre y Obras Anexas	3201	20	1955	00000	30,000,000.00	0.00	30,000,000.00	5,356,060.46	53,550.21	5,409,610.67	18.03%	24,590,389.33	81.97%	
I		11	11	0057							PINTURA EMBELLECCIMIENTO DE EDIFICIOS Y C					10,000,000.00	0.00	10,000,000.00	0.00	0.00	0.00	0.0%	10,000,000.00	100.0%	
I		11	11	0057		2	7	2	4	01	Infraestructura Terrestre y Obras Anexas	3201	20	1955	00000	10,000,000.00	0.00	10,000,000.00	0.00	0.00	0.00	0.00%	10,000,000.00	100.00%	
I		11	11	0058							EMBELLECIMIENTO CON PINTURA PARA MURALES					12,000,000.00	0.00	12,000,000.00	0.00	6,335,952.98	6,335,952.98	52.8%	5,664,047.02	47.2%	
I		11	11	0058		2	7	2	4	01	Infraestructura Terrestre y Obras Anexas	3201	20	1955	00000	12,000,000.00	0.00	12,000,000.00	0.00	6,335,952.98	6,335,952.98	52.80%	5,664,047.02	47.20%	
I		11	11	0059							ACONDICIONAMIENTO FORESTA ,PARQUES ,CALL					5,000,000.00	0.00	5,000,000.00	0.00	0.00	0.00	0.0%	5,000,000.00	100.0%	
I		11	11	0059		2	7	2	4	01	Infraestructura Terrestre y Obras Anexas	3201	20	1955	00000	5,000,000.00	0.00	5,000,000.00	0.00	0.00	0.00	0.00%	5,000,000.00	100.00%	
I		11	11	0060							EMBELLECIMIENTO DE EL CONGO					5,000,000.00	0.00	5,000,000.00	920,745.52	0.00	920,745.52	18.4%	4,079,254.48	81.6%	
I		11	11	0060		2	7	2	4	01	Infraestructura Terrestre y Obras Anexas	4101	20	1955	00000	5,000,000.00	0.00	5,000,000.00	920,745.52	0.00	920,745.52	18.41%	4,079,254.48	81.59%	
I		11	14	0051							EMBELLECIMIENTO PALACIO MUNICIPAL (OFICI					20,000,000.00	0.00	20,000,000.00	0.00	5,112,575.66	5,112,575.66	25.6%	14,887,424.34	74.4%	
I		11	14	0051		2	7	1	2	01	Obras para edificación no residencial	2601	20	1955	00000	20,000,000.00	0.00	20,000,000.00	0.00	5,112,575.66	5,112,575.66	25.56%	14,887,424.34	74.44%	
I		11	17	0051							CONSTRUCCION DE PARADAS DE MOTOR CONCHO					4,000,000.00	-4,000,000.00	0.00	0.00	0.00	0.00	nan%	0.00	nan%	
I		11	17	0051		2	7	1	3	01	Obras para edificación de otras estructuras	2601	20	1955	00000	4,000,000.00	-4,000,000.00	0.00	0.00	0.00	0.00	nan%	0.00	nan%	
I		11	17	0052							TERMINACION DE MERCADO DE PEKIN					15,000,000.00	15,000,000.00	30,000,000.00	0.00	0.00	0.00	0.0%	30,000,000.00	100.0%	
I		11	17	0052		2	7	1	3	01	Obras para edificación de otras estructuras	2601	20	1955	00000	15,000,000.00	15,000,000.00	30,000,000.00	0.00	0.00	0.00	0.00%	30,000,000.00	100.00%	

MINISTERIO DE HACIENDA
DIRECCION GENERAL DE PRESUPUESTO

EJECUCION TRIMESTRAL DE LOS GASTOS Y APLICACIONES FINANCIERAS POR DESTINO DE FONDOS Y ESTRUCTURA PROGRAMATICA
CORRESPONDIENTE AL TERCER TRIMESTRE: JULIO/SEPTIEMBRE DEL 2021

CODIGO DEL CAPITULO **7124**

DENOMINACION **AYUNTAMIENTO DEL MUNICIPIO DE SANTIAGO**

Destino de Fondos	Estructura Programatica				Codigo SNIP	Clasificador del Gasto					Función	Fuente de Financiamiento	Fuente Especifica	Organismo Financiado	Presupuesto			Devengado				Balance Disponible	% Balance Disponible	
	Partidas No Asign. Prog	Prog.	Proy.	Act/Obra		Tipo	Obj.	Cta.	Subcta.	Aux.					Denominación del Gasto	Original	Modificaciones	Vigente	Acumulado Anterior	Trimestre	A la Fecha			% Devengado a la Fecha
1	2	3	4	5	6	7	8	9	10	11	12	13	14	15	16	17	18	19 = 17 + 0 - 18	20	21	22 = 20 + 21	23 = 22 / 19	24 = 19 - 22	25 = 24 / 19
I		11	17	0053												0.00	4,000,000.00	4,000,000.00	0.00	0.00	0.00	0.0%	4,000,000.00	100.0%
I		11	17	0053		2	7	1	3	01	Obras para edificación de otras estructuras	2102	20	1955	0000	0.00	4,000,000.00	4,000,000.00	0.00	0.00	0.00	0.00%	4,000,000.00	100.00%
I		11	20	0051												3,000,000.00	0.00	3,000,000.00	0.00	0.00	0.00	0.0%	3,000,000.00	100.0%
I		11	20	0051		2	7	1	1	01	Obras para edificación residencial (viviendas)	4101	20	1955	00000	3,000,000.00	0.00	3,000,000.00	0.00	0.00	0.00	0.00%	3,000,000.00	100.00%
I		11	21	0051												4,000,000.00	0.00	4,000,000.00	726,602.82	303,060.27	1,029,663.09	25.7%	2,970,336.91	74.3%
I		11	21	0051		2	7	2	1	01	Obras hidráulicas y sanitarias	3202	20	1955	00000	4,000,000.00	0.00	4,000,000.00	726,602.82	303,060.27	1,029,663.09	25.74%	2,970,336.91	74.26%
I		11	21	0052												15,000,000.00	0.00	15,000,000.00	0.00	0.00	0.0%	15,000,000.00	100.0%	
I		11	21	0052		2	7	2	1	01	Obras hidráulicas y sanitarias	3202	20	1955	00000	15,000,000.00	0.00	15,000,000.00	0.00	0.00	0.00	0.00%	15,000,000.00	100.00%
I		11	21	0053												0.00	43,432,785.00	43,432,785.00	0.00	0.00	0.00	0.0%	43,432,785.00	100.0%
I		11	21	0053		2	7	2	1	01	Obras hidráulicas y sanitarias	3202	30	9998	102	0.00	43,432,785.00	43,432,785.00	0.00	0.00	0.00	0.00%	43,432,785.00	100.00%
I		11	23	0051												10,000,000.00	0.00	10,000,000.00	0.00	0.00	0.00	0.0%	10,000,000.00	100.0%
I		11	23	0051		2	7	2	2	01	Obras de energía	2401	20	1955	00000	10,000,000.00	0.00	10,000,000.00	0.00	0.00	0.00	0.00%	10,000,000.00	100.00%
I		11	23	0052												8,000,000.00	0.00	8,000,000.00	955,800.00	979,706.80	1,935,506.80	24.2%	6,064,493.20	75.8%
I		11	23	0052		2	7	2	2	01	Obras de energía	2401	20	1955	00000	8,000,000.00	0.00	8,000,000.00	955,800.00	979,706.80	1,935,506.80	24.19%	6,064,493.20	75.81%
I		11	24	0051												5,000,000.00	0.00	5,000,000.00	0.00	0.00	0.0%	5,000,000.00	100.0%	
I		11	24	0051		2	7	2	1	01	Obras hidráulicas y sanitarias	3202	20	1955	00000	5,000,000.00	0.00	5,000,000.00	0.00	0.00	0.00	0.00%	5,000,000.00	100.00%
I		11	24	0052												10,000,000.00	0.00	10,000,000.00	0.00	1,792,824.59	1,792,824.59	17.9%	8,207,175.41	82.1%
I		11	24	0052		2	7	2	1	01	Obras hidráulicas y sanitarias	3202	20	1955	00000	10,000,000.00	0.00	10,000,000.00	0.00	1,792,824.59	1,792,824.59	17.93%	8,207,175.41	82.07%
I		12														72,425,800.00	0.00	72,425,800.00	19,674,681.45	2,957,186.66	22,631,868.11	31.2%	49,793,931.89	68.8%
I		12	00	0002												977,800.00	0.00	977,800.00	971,034.40	0.00	971,034.40	99.3%	6,765.60	0.7%
I		12	00	0002		2	6	5	7	01	Herramientas y máquinas-herramientas	3201	30	9996	00000	977,800.00	0.00	977,800.00	971,034.40	0.00	971,034.40	99.31%	6,765.60	0.69%
I		12	00	0003												800,000.00	0.00	800,000.00	73,437.85	3,865.15	77,303.00	9.7%	722,697.00	90.3%
I		12	00	0003		2	6	2	3	01	Cámaras fotográficas y de video	3202	20	1955	00000	100,000.00	0.00	100,000.00	0.00	0.00	0.00	0.00%	100,000.00	100.00%
I		12	00	0003		2	6	5	7	01	Herramientas y máquinas-herramientas	3202	20	1955	00000	700,000.00	0.00	700,000.00	73,437.85	3,865.15	77,303.00	11.04%	622,697.00	88.96%
I		12	00	0005												68,000,000.00	0.00	68,000,000.00	18,630,209.20	2,810,541.51	21,440,750.71	31.5%	46,559,249.29	68.5%
I		12	00	0005		2	2	7	2	06	Mantenimiento y reparación de equipos de transporte, tractores	2102	30	9995	00000	10,000,000.00	0.00	10,000,000.00	510,115.67	13,669.75	523,785.42	5.24%	9,476,214.58	94.76%
I		12	00	0005		2	6	4	1	01	Automóviles y camiones	2102	30	9996	00000	40,000,000.00	0.00	40,000,000.00	12,430,415.93	2,286,345.49	14,716,761.42	36.79%	25,283,238.58	63.21%
I		12	00	0005		2	6	4	6	01	Equipo de tracción	2102	30	9995	00000	10,000,000.00	0.00	10,000,000.00	4,680,000.00	0.00	4,680,000.00	46.80%	5,320,000.00	53.20%


MINISTERIO DE HACIENDA
DIRECCION GENERAL DE PRESUPUESTO

EJECUCION TRIMESTRAL DE LOS GASTOS Y APLICACIONES FINANCIERAS POR DESTINO DE FONDOS Y ESTRUCTURA PROGRAMATICA
CORRESPONDIENTE AL TERCER TRIMESTRE: JULIO/SEPTIEMBRE DEL 2021

CODIGO DEL CAPITULO

DENOMINACION

Destino de Fondos	Estructura Programatica					Clasificador del Gasto						Función	Fuente de Financ. o.	Fuente Especifica	Organismo Financ. ciador	Presupuesto			Devengado				Balance Disponible	% Balance Disponible
	Partidas No Asign. Prog.	Prog.	Proy.	Act/Obra	Codigo SNIP	Tipo	Obj.	Cta.	Subcta.	Aux.	Denominación del Gasto					Original	Modificaciones	Vigente	Acumulado Anterior	Trimestre	A la Fecha	% Devengado a la Fecha		
1	2	3	4	5	6	7	8	9	10	11	12	13	14	15	16	17	18	19 = 17 + 0 - 18	20	21	22 = 20 + 21	23 = 22 / 19	24 = 19 - 22	25 = 24 / 19
TOTAL CUENTA GASTOS DE INVERSION																653,064,434.00	64,197,042.52	717,261,476.52	149,100,315.68	76,258,717.40	225,359,033.08	31.4%	491,902,443.44	68.6%



MINISTERIO DE HACIENDA
DIRECCION GENERAL DE PRESUPUESTO

EJECUCION TRIMESTRAL DE LOS GASTOS Y APLICACIONES FINANCIERAS POR DESTINO DE FONDOS Y ESTRUCTURA PROGRAMATICA
CORRESPONDIENTE AL TERCER TRIMESTRE: JULIO/SEPTIEMBRE DEL 2021

CODIGO DEL CAPITULO 7124

DENOMINACION AYUNTAMIENTO DEL MUNICIPIO DE SANTIAGO

Destino de Fondos	Estructura Programatica				Codigo SNIP	Clasificador del Gasto					Función	Fuente de Financ. o.	Fuente Especifica	Organismo Financ. ciador	Presupuesto			Devengado				Balance Disponible	% Balance Disponible	
	Partidas No Asign. Prog.	Prog.	Proy.	Act/Obra		Tipo	Obj.	Cta.	Subcta.	Aux.					Denominación del Gasto	Original	Modificaciones	Vigente	Acumulado Anterior	Trimestre	A la Fecha			% Devengado a la Fecha
1	2	3	4	5	6	7	8	9	10	11	12	13	14	15	16	17	18	19 = 17 + 0 - 18	20	21	22 = 20 + 21	23 = 22 / 19	24 = 19 - 22	25 = 24 / 19
E		15	00	0002		2	3	6	3	06	Accesorios de metal	4302	20	1955	00000	300,000.00	0.00	300,000.00	0.00	0.00	0.00	0.00%	300,000.00	100.00%
E		15	00	0002		2	3	9	4	01	Utiles destinados a actividades deportivas y recreativas	4302	20	1955	00000	3,000,000.00	0.00	3,000,000.00	101,603.67	0.00	101,603.67	3.39%	2,898,396.33	96.61%
E	96										DEUDA PUBLICA Y OTRAS OPERACIONES FINANC					0.00	0.00	0.00	0.00	0.00	0.00	3.4%	0.00	97.8%
E	96		00	0001							DEUDA PUBLICA Y OTRAS OPERACIONES FINANC	442				0.00	0.00	0.00	0.00	0.00	0.00	nan%	0.00	nan%
E	96		00	0001		4	2	1	1	01	Disminución de cuentas por pagar de corto plazo internas	0	30	9998	0000	0.00	0.00	0.00	0.00	0.00	0.00	nan%	0.00	nan%
E	98										ADM. DE CONTRIBUCIONES ESPECIALES (TRANS					4,404,000.00	0.00	4,404,000.00	2,184,000.00	1,436,000.00	3,620,000.00	82.2%	784,000.00	17.8%
E	98		00	0000							ADM. DE CONTRIBUCIONES ESPECIALES (TRANS					4,404,000.00	0.00	4,404,000.00	2,184,000.00	1,436,000.00	3,620,000.00	82.2%	784,000.00	17.8%
E	98		00	0000		2	4	1	6	01	Transferencias corrientes a asociaciones sin fines de lucro	1103	20	1955	00000	4,404,000.00	0.00	4,404,000.00	2,184,000.00	1,436,000.00	3,620,000.00	82.20%	784,000.00	17.80%
TOTAL CUENTA EDUCACION, GENERO Y SALUD																65,306,443.00	4,387,154.00	69,693,597.00	23,972,880.97	10,784,755.58	34,757,636.55	49.9%	34,935,960.45	50.1%

TOTAL RD\$	1,632,661,084.00	95,612,307.52	1,728,273,391.52	653,312,282.89	330,903,806.51	984,216,089.40	56.9%	744,057,302.12	43.1%
-------------------	-------------------------	----------------------	-------------------------	-----------------------	-----------------------	-----------------------	--------------	-----------------------	--------------

Preparado por  

Revisado por  

Aprobado por 

