

Form. N° EP-01
Aprobado por
DIGEPRES

MINISTERIO DE HACIENDA
DIRECCION GENERAL DE PRESUPUESTO
EJECUCION DE LOS INGRESOS Y FUENTES DE FINANCIAMIENTO
CORRESPONDIENTE AL MES DE ABRIL DEL AÑO 2021

Código del Capítulo: **7218**


Denominación: **Ayuntamiento Municipal de Guerra**


Clasificador de Ingresos						Presupuesto					Percibido					
Tipo	Concepto	Cuenta	Sub-Cuenta	Auxiliar	Concepto Definición	Entidad Orogente	Fuente Financiamiento	Fuente Especifica	Organismo Financiador	Original	Modificaciones	Vigente	Acumulado Anterior	Realizado en el Mes	Acumulado a la Fecha	Balance por Percibir
1	2	3	4	5	6	7	8	9	10	11	12	13 = 11 +/- 12	14	15	16 = 14 + 15	17 = 13 - 16
1	6	3	1	08	Multas diversas	0000	30	9998	102	0.00	3,000.00	3,000.00	500.00	0.00	500.00	2,500.00
1	6	3	1	13	Multa por tirada de escombros y desechos en las vías públicas	0000	30	9998	102	10,000.00	0.00	10,000.00	0.00	0.00	0.00	10,000.00
1	7				VENTA DE ACTIVOS NO FINANCIEROS					0.00	700,000.00	700,000.00	590,450.00	5,200.00	595,650.00	104,350.00
1	7	4			VENTA DE TERRENOS					0.00	700,000.00	700,000.00	590,450.00	5,200.00	595,650.00	104,350.00
1	7	4	1		VENTAS DE TERRENOS RURALES					0.00	460,000.00	460,000.00	453,000.00	0.00	453,000.00	7,000.00
1	7	4	1	01	Ventas de Terrenos Rurales	0000	30	9998	102	0.00	460,000.00	460,000.00	453,000.00	0.00	453,000.00	7,000.00
1	7	4	2		VENTAS DE TERRENOS URBANOS					0.00	240,000.00	240,000.00	137,450.00	5,200.00	142,650.00	97,350.00
1	7	4	2	01	Ventas de Terrenos Urbanos	0000	30	9998	102	0.00	240,000.00	240,000.00	137,450.00	5,200.00	142,650.00	97,350.00
3					Clasificador de Financiamiento					0.00	1,000,000.00	1,000,000.00	1,000,000.00	0.00	1,000,000.00	0.00
3	1				DISMINUCIÓN DE ACTIVOS FINANCIEROS					0.00	1,000,000.00	1,000,000.00	1,000,000.00	0.00	1,000,000.00	0.00
3	1	1			DISMINUCIÓN DE ACTIVOS FINANCIEROS CORRIENTES					0.00	1,000,000.00	1,000,000.00	1,000,000.00	0.00	1,000,000.00	0.00
3	1	1	1		Disminución de disponibilidades					0.00	1,000,000.00	1,000,000.00	1,000,000.00	0.00	1,000,000.00	0.00
3	1	1	1	01	Disminución de disponibilidades internas	0000	30	9998		0.00	1,000,000.00	1,000,000.00	1,000,000.00	0.00	1,000,000.00	0.00
TOTAL RD\$										85,696,600.00	3,000,000.00	88,696,600.00	28,354,071.16	7,336,181.00	35,690,252.16	53,006,347.84


Preparado por


Revisado por




Aprobado por



MINISTERIO DE HACIENDA
DIRECCION GENERAL DE PRESUPUESTO
EJECUCIÓN DE LOS GASTOS Y APLICACIONES FINANCIERAS POR DESTINO DE FONDOS Y ESTRUCTURA PROGRAMATICA
CORRESPONDIENTE AL MES ABRIL DEL 2021

Código del Capítulo: **7218**

Denominación: **Ayuntamiento Municipal de Guerra**

Destino de Fondos	Estructura Programática					Institución Receptora	SNIP	Clasificador del Gasto					Función	Fuente Financiamiento	Fuente Específica	Organismo Financiador	Presupuesto			Ejecución del Gasto					
	Partidas no Asig. a Prog.	Programa	Proyecto	Actividad / Obra				Tipo	Objeto	Cuenta	Subcuenta	Auxiliar					Denominación del Gasto	Original	Modificaciones	Vigente	Acumulado Anterior	Compromiso	Devengado	Pagado	Devengado a la Fecha
1	2	3	4	5	6	7	8	9	10	11	12	13	14	15	16	17	18	19	20 = 18 +/- 19	21	22	23	24	25 = 21 + 23	26 = 20 - 25
TOTAL RD\$																	85,696,600.00	3,000,000.00	88,696,600.00	22,406,592.41	5,854,976.63	5,854,976.63	6,284,224.45	28,261,569.04	60,435,030.96


 Preparado por



 Revisado por



 Aprobado por


CAMARA DE CUENTAS DE LA REPUBLICA
Ayuntamiento Municipal de Guerra
RESUMEN DEL GASTO SEGUN DESTINO DE FONDOS
POR EL MES DE ABRIL DEL AÑO 2021

Código: 7218

Gasto según Destino de Fondos	Presupuesto Original	Variación	Presupuesto Vigente	Total Ejecución
Gastos de Personal	21,424,150.00	500,000.00	21,924,150.00	1,308,416.80
Servicios Municipales	26,565,946.00	1,620,000.00	28,185,946.00	2,158,259.67
Gastos de Capital e Inversión	34,278,640.00	800,000.00	35,078,640.00	2,205,259.16
Programas de Educación, Género y Salud	3,427,864.00	80,000.00	3,507,864.00	183,041.00
TOTAL	85,696,600.00	3,000,000.00	88,696,600.00	5,854,976.63


 Preparado por



 Revisado por



 Aprobado por


CAMARA DE CUENTAS DE LA REPUBLICA
Ayuntamiento Municipal de Guerra
RESUMEN DE EJECUCION DEL GASTO SEGUN LA FUNCION
POR EL MES DE ABRIL DEL AÑO 2021

Código: 7218

Finalidad	Funciones	Presupuesto Original	Variación	Presupuesto Vigente	Total Ejecución
1	SERVICIOS GENERALES	36,131,692.00	1,120,000.00	37,251,692.00	3,029,364.60
2	SERVICIOS ECONÓMICOS	11,013,344.00	800,000.00	11,813,344.00	1,107,201.75
3	PROTECCIÓN DEL MEDIO AMBIENTE	27,675,019.00	0.00	27,675,019.00	1,486,369.28
4	SERVICIOS SOCIALES	8,943,945.00	80,000.00	9,023,945.00	232,041.00
	Sub-Total	83,764,000.00	2,000,000.00	85,764,000.00	5,854,976.63
Más	Aplicaciones Financieras	1,932,600.00	1,000,000.00	2,932,600.00	0.00
	TOTAL	85,696,600.00	3,000,000.00	88,696,600.00	5,854,976.63

Preparado por  

Revisado por  

Aprobado por  

CAMARA DE CUENTAS DE LA REPUBLICA
Ayuntamiento Municipal de Guerra
RESUMEN DE EJECUCION DEL GASTO POR PROGRAMA
POR EL MES DE ABRIL DEL AÑO 2021


Código: 7218

Nº	Programa	Presupuesto Original	Variación	Presupuesto Vigente	Total Ejecución
1	Normas, Políticas y Administración Municipal	34,443,788.00	1,120,000.00	35,563,788.00	2,901,864.60
11	Obras Públicas Municipales	16,596,344.00	800,000.00	17,396,344.00	1,107,201.75
12	Gestión y Administración de Servicios Públicos	28,330,221.00	0.00	28,330,221.00	1,605,369.28
13	Saneamiento Ambiental y Foresta	157,702.00	0.00	157,702.00	8,500.00
14	Gestión y Administración de Servicios Sociales	2,763,864.00	80,000.00	2,843,864.00	150,041.00
15	Fomento de la Cultura, Deporte y Recreación	428,081.00	0.00	428,081.00	9,000.00
96	Deuda Pública Y Otras Operaciones Financieras	1,932,600.00	1,000,000.00	2,932,600.00	0.00
98	Adm. de Contribuciones Especiales (Transf. Priv.)	1,044,000.00	0.00	1,044,000.00	73,000.00
	TOTAL	85,696,600.00	3,000,000.00	88,696,600.00	5,854,976.63


 Preparado por



 Revisado por



 Aprobado por



CAMARA DE CUENTAS DE LA REPUBLICA
Ayuntamiento Municipal de Guerra
RESUMEN DE EJECUCION DEL GASTO POR OBJETO

Código: 7218

POR EL MES DE ABRIL DEL AÑO 2021

Objeto	Descripción	Presupuesto Original	Variación	Presupuesto Vigente	Total Ejecución
	Clasificador del Gasto				
2.1	REMUNERACIONES Y CONTRIBUCIONES	36,128,927.00	517,000.00	36,645,927.00	2,648,419.67
2.2	CONTRATACIÓN DE SERVICIOS	20,240,159.00	260,000.00	20,500,159.00	1,261,543.00
2.3	MATERIALES Y SUMINISTROS	9,727,360.00	193,000.00	9,920,360.00	434,180.21
2.4	TRANSFERENCIAS CORRIENTES	2,740,000.00	230,000.00	2,970,000.00	223,041.00
2.6	BIENES MUEBLES, INMUEBLES E INTANGIBLES	4,000,000.00	0.00	4,000,000.00	500,000.00
2.7	OBRAS	10,927,554.00	800,000.00	11,727,554.00	787,792.75
	Clasificador de Aplicaciones Financieras				
4.2	DISMINUCION DE PASIVOS	1,932,600.00	1,000,000.00	2,932,600.00	0.00
	TOTAL	85,696,600.00	3,000,000.00	88,696,600.00	5,854,976.63


 Preparado por



 Revisado por



 Aprobado por


CAMARA DE CUENTAS DE LA REPUBLICA

Ayuntamiento Municipal de Guerra

RESUMEN DE EJECUCION DEL GASTO POR OBJETO Y PROGRAMA

Código: 7218

POR EL MES DE ABRIL DEL AÑO 2021

Programa	Descripción	2.1 Remuneraciones y Contribuciones	2.2 Contratación de Servicios	2.3 Materiales y Suministros	2.4 Transferencias Corrientes	2.5 Transferencias de Capital	2.6 Bienes Muebles, Inmuebles e Intangibles	2.7 Obras	2.8 Adquisición de Activos Financieros con Fines de Política	2.9 Gastos Financieros	Aplicaciones Financieras	Total RD\$
01	Normas, Políticas y Administración Municipal	1,280,607.80	757,315.00	363,941.80	0.00	0.00	500,000.00	0.00	0.00	0.00	0.00	2,901,864.60
11	Obras Públicas Municipales	161,109.00	158,300.00	0.00	0.00	0.00	0.00	787,792.75	0.00	0.00	0.00	1,107,201.75
12	Gestión y Administración de Servicios Públicos	1,189,202.87	345,928.00	70,238.41	0.00	0.00	0.00	0.00	0.00	0.00	0.00	1,605,369.28
13	Saneamiento Ambiental y Foresta	8,500.00	0.00	0.00	0.00	0.00	0.00	0.00	0.00	0.00	0.00	8,500.00
14	Gestión y Administración de Servicios Sociales	0.00	0.00	0.00	150,041.00	0.00	0.00	0.00	0.00	0.00	0.00	150,041.00
15	Fomento de la Cultura, Deporte y Recreación	9,000.00	0.00	0.00	0.00	0.00	0.00	0.00	0.00	0.00	0.00	9,000.00
96	Deuda Pública Y Otras Operaciones Financieras	0.00	0.00	0.00	0.00	0.00	0.00	0.00	0.00	0.00	0.00	0.00
98	Adm. de Contribuciones Especiales (Transf. Priv.)	0.00	0.00	0.00	73,000.00	0.00	0.00	0.00	0.00	0.00	0.00	73,000.00
TOTALES RD\$		2,648,419.67	1,261,543.00	434,180.21	223,041.00	0.00	500,000.00	787,792.75	0.00	0.00	0.00	5,854,976.63


Preparado por



Revisado por



Aprobado por


MINISTERIO DE HACIENDA
DIRECCION GENERAL DE PRESUPUESTO
EJECUCION DE LOS INGRESOS Y FUENTES DE FINANCIAMIENTO
CORRESPONDIENTE AL MES DE MAYO DEL AÑO 2021

Código del Capítulo: **7218**

Denominación: **Ayuntamiento Municipal de Guerra**

Clasificador de Ingresos						Presupuesto				Percibido						
Tipo	Concepto	Cuenta	Sub-Cuenta	Auxiliar	Concepto Definición	Entidad Orogante	Fuente Financiamiento	Fuente Especifica	Organismo Financiador	Original	Modificaciones	Vigente	Acumulado Anterior	Realizado en el Mes	Acumulado a la Fecha	Balance por Percibir
1	2	3	4	5	6	7	8	9	10	11	12	13 = 11 +/- 12	14	15	16 = 14 + 15	17 = 13 - 16
1	6	3	1	08	Multas diversas	0000	30	9998	102	0.00	3,000.00	3,000.00	500.00	0.00	500.00	2,500.00
1	6	3	1	13	Multa por tirada de escombros y desechos en las vías públicas	0000	30	9998	102	10,000.00	-8,000.00	2,000.00	0.00	0.00	0.00	2,000.00
1	7				VENTA DE ACTIVOS NO FINANCIEROS					0.00	873,300.00	873,300.00	595,650.00	276,584.00	872,234.00	1,066.00
1	7	4			VENTA DE TERRENOS					0.00	873,300.00	873,300.00	595,650.00	276,584.00	872,234.00	1,066.00
1	7	4	1		VENTAS DE TERRENOS RURALES					0.00	462,000.00	462,000.00	453,000.00	8,600.00	461,600.00	400.00
1	7	4	1	01	Ventas de Terrenos Rurales	0000	30	9998	102	0.00	462,000.00	462,000.00	453,000.00	8,600.00	461,600.00	400.00
1	7	4	2		VENTAS DE TERRENOS URBANOS					0.00	411,300.00	411,300.00	142,650.00	267,984.00	410,634.00	666.00
1	7	4	2	01	Ventas de Terrenos Urbanos	0000	30	9998	102	0.00	411,300.00	411,300.00	142,650.00	267,984.00	410,634.00	666.00
3					Clasificador de Financiamiento					0.00	1,000,000.00	1,000,000.00	1,000,000.00	0.00	1,000,000.00	0.00
3	1				DISMINUCIÓN DE ACTIVOS FINANCIEROS					0.00	1,000,000.00	1,000,000.00	1,000,000.00	0.00	1,000,000.00	0.00
3	1	1			DISMINUCIÓN DE ACTIVOS FINANCIEROS CORRIENTES					0.00	1,000,000.00	1,000,000.00	1,000,000.00	0.00	1,000,000.00	0.00
3	1	1	1		Disminución de disponibilidades					0.00	1,000,000.00	1,000,000.00	1,000,000.00	0.00	1,000,000.00	0.00
3	1	1	1	01	Disminución de disponibilidades internas	0000	30	9998		0.00	1,000,000.00	1,000,000.00	1,000,000.00	0.00	1,000,000.00	0.00
TOTAL RD\$										85,696,600.00	3,000,000.00	88,696,600.00	35,690,252.16	8,484,684.93	44,174,937.09	44,521,662.91

Preparado por 


Revisado por 


Aprobado por 


MINISTERIO DE HACIENDA
DIRECCION GENERAL DE PRESUPUESTO
EJECUCIÓN DE LOS GASTOS Y APLICACIONES FINANCIERAS POR DESTINO DE FONDOS Y ESTRUCTURA PROGRAMATICA
CORRESPONDIENTE AL MES MAYO DEL 2021

Código del Capítulo: **7218**

Denominación: **Ayuntamiento Municipal de Guerra**

Destino de Fondos	Estructura Programática				Institución Receptora	SNIP	Clasificador del Gasto					Función	Fuente Financiamiento	Fuente Específica	Organismo Financiador	Presupuesto			Ejecución del Gasto						
	Partidas no Asig. a Prog.	Programa	Proyecto	Actividad / Obra			Tipo	Objeto	Cuenta	Subcuenta	Auxiliar					Denominación del Gasto	Original	Modificaciones	Vigente	Acumulado Anterior	Compromiso	Devengado	Pagado	Devengado a la Fecha	Balance Disponible
1	2	3	4	5	6	7	8	9	10	11	12	13	14	15	16	17	18	19	20 = 18 +/- 19	21	22	23	24	25 = 21 + 23	26 = 20 - 25
TOTAL RD\$																	85,696,600.00	3,000,000.00	88,696,600.00	28,261,569.04	8,150,284.69	8,150,284.69	7,846,876.81	36,411,853.73	52,284,746.27


Preparado por




Revisado por




Aprobado por



CAMARA DE CUENTAS DE LA REPUBLICA
Ayuntamiento Municipal de Guerra
RESUMEN DEL GASTO SEGUN DESTINO DE FONDOS
POR EL MES DE MAYO DEL AÑO 2021

Código: 7218

Gasto según Destino de Fondos	Presupuesto Original	Variación	Presupuesto Vigente	Total Ejecución
Gastos de Personal	21,424,150.00	500,000.00	21,924,150.00	1,350,669.20
Servicios Municipales	26,565,946.00	1,620,000.00	28,185,946.00	2,149,643.44
Gastos de Capital e Inversión	34,278,640.00	800,000.00	35,078,640.00	4,331,980.05
Programas de Educación, Género y Salud	3,427,864.00	80,000.00	3,507,864.00	317,992.00
TOTAL	85,696,600.00	3,000,000.00	88,696,600.00	8,150,284.69


 Preparado por



 Revisado por



 Aprobado por


CAMARA DE CUENTAS DE LA REPUBLICA
Ayuntamiento Municipal de Guerra
RESUMEN DE EJECUCION DEL GASTO SEGUN LA FUNCION
POR EL MES DE MAYO DEL AÑO 2021

Código: 7218

Finalidad	Funciones	Presupuesto Original	Variación	Presupuesto Vigente	Total Ejecución
1	SERVICIOS GENERALES	36,131,692.00	1,120,000.00	37,251,692.00	2,778,228.80
2	SERVICIOS ECONÓMICOS	11,013,344.00	800,000.00	11,813,344.00	1,440,244.31
3	PROTECCIÓN DEL MEDIO AMBIENTE	27,675,019.00	0.00	27,675,019.00	2,604,819.58
4	SERVICIOS SOCIALES	8,943,945.00	80,000.00	9,023,945.00	1,326,992.00
	Sub-Total	83,764,000.00	2,000,000.00	85,764,000.00	8,150,284.69
Más	Aplicaciones Financieras	1,932,600.00	1,000,000.00	2,932,600.00	0.00
	TOTAL	85,696,600.00	3,000,000.00	88,696,600.00	8,150,284.69


 Preparado por




 Revisado por




 Aprobado por



CAMARA DE CUENTAS DE LA REPUBLICA
Ayuntamiento Municipal de Guerra
RESUMEN DE EJECUCION DEL GASTO POR PROGRAMA
POR EL MES DE MAYO DEL AÑO 2021

Código: 7218

Nº	Programa	Presupuesto Original	Variación	Presupuesto Vigente	Total Ejecución
1	Normas, Políticas y Administración Municipal	34,443,788.00	1,120,000.00	35,563,788.00	2,662,851.80
11	Obras Públicas Municipales	16,596,344.00	800,000.00	17,396,344.00	2,440,244.31
12	Gestión y Administración de Servicios Públicos	28,330,221.00	0.00	28,330,221.00	2,710,196.58
13	Saneamiento Ambiental y Foresta	157,702.00	0.00	157,702.00	10,000.00
14	Gestión y Administración de Servicios Sociales	2,763,864.00	80,000.00	2,843,864.00	253,992.00
15	Fomento de la Cultura, Deporte y Recreación	428,081.00	0.00	428,081.00	20,000.00
96	Deuda Pública Y Otras Operaciones Financieras	1,932,600.00	1,000,000.00	2,932,600.00	0.00
98	Adm. de Contribuciones Especiales (Transf. Priv.)	1,044,000.00	0.00	1,044,000.00	53,000.00
	TOTAL	85,696,600.00	3,000,000.00	88,696,600.00	8,150,284.69

Preparado por  


Revisado por  

Aprobado por  

CAMARA DE CUENTAS DE LA REPUBLICA
Ayuntamiento Municipal de Guerra
RESUMEN DE EJECUCION DEL GASTO POR OBJETO
POR EL MES DE MAYO DEL AÑO 2021

Código: 7218


Objeto	Descripción	Presupuesto Original	Variación	Presupuesto Vigente	Total Ejecución
	Clasificador del Gasto				
2.1	REMUNERACIONES Y CONTRIBUCIONES	36,128,927.00	517,000.00	36,645,927.00	2,576,236.99
2.2	CONTRATACIÓN DE SERVICIOS	20,240,159.00	460,000.00	20,700,159.00	2,711,410.16
2.3	MATERIALES Y SUMINISTROS	9,727,360.00	-207,000.00	9,520,360.00	1,560,645.54
2.4	TRANSFERENCIAS CORRIENTES	2,740,000.00	430,000.00	3,170,000.00	301,992.00
2.6	BIENES MUEBLES, INMUEBLES E INTANGIBLES	4,000,000.00	0.00	4,000,000.00	0.00
2.7	OBRAS	10,927,554.00	800,000.00	11,727,554.00	1,000,000.00
	Clasificador de Aplicaciones Financieras				
4.2	DISMINUCION DE PASIVOS	1,932,600.00	1,000,000.00	2,932,600.00	0.00
	TOTAL	85,696,600.00	3,000,000.00	88,696,600.00	8,150,284.69


Preparado por




Revisado por




Aprobado por



CAMARA DE CUENTAS DE LA REPUBLICA

Ayuntamiento Municipal de Guerra

RESUMEN DE EJECUCION DEL GASTO POR OBJETO Y PROGRAMA

Código: 7218

POR EL MES DE MAYO DEL AÑO 2021

Programa	Descripción	2.1 Remuneraciones y Contribuciones	2.2 Contratación de Servicios	2.3 Materiales y Suministros	2.4 Transferencias Corrientes	2.5 Transferencias de Capital	2.6 Bienes Muebles, Inmuebles e Intangibles	2.7 Obras	2.8 Adquisición de Activos Financieros con Fines de Política	2.9 Gastos Financieros	Aplicaciones Financieras	Total RD\$
01	Normas, Políticas y Administración Municipal	1,159,965.58	1,205,325.52	297,560.70	0.00	0.00	0.00	0.00	0.00	0.00	0.00	2,662,851.80
11	Obras Públicas Municipales	181,303.62	680,730.64	578,210.05	0.00	0.00	0.00	1,000,000.00	0.00	0.00	0.00	2,440,244.31
12	Gestión y Administración de Servicios Públicos	1,215,967.79	809,354.00	684,874.79	0.00	0.00	0.00	0.00	0.00	0.00	0.00	2,710,196.58
13	Saneamiento Ambiental y Foresta	10,000.00	0.00	0.00	0.00	0.00	0.00	0.00	0.00	0.00	0.00	10,000.00
14	Gestión y Administración de Servicios Sociales	0.00	5,000.00	0.00	248,992.00	0.00	0.00	0.00	0.00	0.00	0.00	253,992.00
15	Fomento de la Cultura, Deporte y Recreación	9,000.00	11,000.00	0.00	0.00	0.00	0.00	0.00	0.00	0.00	0.00	20,000.00
96	Deuda Pública Y Otras Operaciones Financieras	0.00	0.00	0.00	0.00	0.00	0.00	0.00	0.00	0.00	0.00	0.00
98	Adm. de Contribuciones Especiales (Transf. Priv.)	0.00	0.00	0.00	53,000.00	0.00	0.00	0.00	0.00	0.00	0.00	53,000.00
TOTALES RD\$		2,576,236.99	2,711,410.16	1,560,645.54	301,992.00	0.00	0.00	1,000,000.00	0.00	0.00	0.00	8,150,284.69


Preparado por



Revisado por



Aprobado por


**MINISTERIO DE HACIENDA
 DIRECCION GENERAL DE PRESUPUESTO
 EJECUCION DE LOS INGRESOS Y FUENTES DE FINANCIAMIENTO
 CORRESPONDIENTE AL MES DE JUNIO DEL AÑO 2021**

Código del Capítulo: **7218**

Denominación: **Ayuntamiento Municipal de Guerra**

Clasificador de Ingresos						Presupuesto				Percibido						
Tipo	Concepto	Cuenta	Sub-Cuenta	Auxiliar	Concepto Definición	Entidad Otorgante	Fuente Financiamiento	Fuente Especifica	Organismo Financiador	Original	Modificaciones	Vigente	Acumulado Anterior	Realizado en el Mes	Acumulado a la Fecha	Balance por Percibir
1	2	3	4	5	6	7	8	9	10	11	12	13 = 11 +/- 12	14	15	16 = 14 + 15	17 = 13 - 16


 Preparado por




 Revisado por




 Aprobado por



MINISTERIO DE HACIENDA
DIRECCION GENERAL DE PRESUPUESTO
EJECUCIÓN DE LOS GASTOS Y APLICACIONES FINANCIERAS POR DESTINO DE FONDOS Y ESTRUCTURA PROGRAMATICA
CORRESPONDIENTE AL MES JUNIO DEL 2021

Código del Capítulo: 7218

Denominación: Ayuntamiento Municipal de Guerra

Destino de Fondos	Estructura Programática					Institución Receptora	SNIP	Clasificador del Gasto					Denominación del Gasto	Función	Fuente Financiamiento	Fuente Específica	Organismo Financiacior	Presupuesto			Ejecución del Gasto					
	Partidas no Asig. a Prog.	Programa	Proyecto	Actividad / Obra	Tipo			Objeto	Cuenta	Subcuenta	Auxiliar	Original						Modificaciones	Vigente	Acumulado Anterior	Compromiso	Devengado	Pagado	Devengado a la Fecha	Balance Disponible	
																										18
3.1.4	96			0001				4	2				DISMINUCION DE PASIVOS					532,600.00	0.00	532,600.00	133,800.00	0.00	0.00	0.00	133,800.00	398,800.00
3.1.4	96			0001				4	2	1			Disminucion de pasivos corrientes					532,600.00	0.00	532,600.00	133,800.00	0.00	0.00	0.00	133,800.00	398,800.00
3.1.4	96			0001	0			4	2	1	1	01	Disminución de cuentas por pagar internas de corto plazo	0	20	1955	100	532,600.00	0.00	532,600.00	133,800.00	0.00	0.00	0.00	133,800.00	398,800.00
TOTAL RD\$																		85,696,600.00	9,893,243.00	95,589,843.00	36,411,853.73	9,842,893.88	9,842,893.88	9,631,219.55	46,254,747.61	49,335,095.39

[Firma]
 Preparado por



[Firma]
 Revisado por



[Firma]
 Aprobado por



MINISTERIO DE HACIENDA
DIRECCION GENERAL DE PRESUPUESTO
EJECUCION TRIMESTRAL DE LOS INGRESOS Y FUENTES DE FINANCIAMIENTO
CORRESPONDIENTE AL SEGUNDO TRIMESTRE DEL AÑO 2021

Código Capítulo: **7218**

Denominación: **Ayuntamiento Municipal de Guerra**

Clasificador de Ingresos					Entidad Origante	Fuente Financiamiento	Fuente Específica	Organismo Financador	Presupuesto			Percibido						
Tipo	Concepto	Cuenta	Subcuenta	Auxiliar					Concepto Definición	Original	Modificaciones	Vigente	Acumulado Anterior	Total Trimestre	Acumulado a la Fecha	(%) Ingresado a la Fecha	Balance por Percibir	(%) Balance por Percibir
1	2	3	4	5	6	7	8	9	10	11	12	13=11+12	14	15	16=14+15	17=16/13	18=13-16	19=18/13
1	6	3			MULTAS Y SANCIONES					10,000.00	-5,000.00	5,000.00	500.00	0.00	500.00	10.00	4,500.00	90.00
1	6	3	1		MULTAS Y SANCIONES					10,000.00	-5,000.00	5,000.00	500.00	0.00	500.00	10.00	4,500.00	90.00
1	6	3	1	08	Multas diversas	0000	30	9998	102	0.00	3,000.00	3,000.00	500.00	0.00	500.00	16.67	2,500.00	83.33
1	6	3	1	13	Multa por tirada de escombros y desechos en las vías públicas	0000	30	9998	102	10,000.00	-8,000.00	2,000.00	0.00	0.00	0.00	0.00	2,000.00	100.00
1	7				VENTA DE ACTIVOS NO FINANCIEROS					0.00	1,906,454.00	1,906,454.00	590,450.00	729,058.00	1,319,508.00	69.21	586,946.00	30.79
1	7	4			VENTA DE TERRENOS					0.00	1,906,454.00	1,906,454.00	590,450.00	729,058.00	1,319,508.00	69.21	586,946.00	30.79
1	7	4	1		VENTAS DE TERRENOS RURALES					0.00	1,069,520.00	1,069,520.00	453,000.00	154,520.00	607,520.00	56.80	462,000.00	43.20
1	7	4	1	01	Ventas de Terrenos Rurales	0000	30	9998	102	0.00	1,069,520.00	1,069,520.00	453,000.00	154,520.00	607,520.00	56.80	462,000.00	43.20
1	7	4	2		VENTAS DE TERRENOS URBANOS					0.00	836,934.00	836,934.00	137,450.00	574,538.00	711,988.00	85.07	124,946.00	14.93
1	7	4	2	01	Ventas de Terrenos Urbanos	0000	30	9998	102	0.00	836,934.00	836,934.00	137,450.00	574,538.00	711,988.00	85.07	124,946.00	14.93
3					Clasificador de Financiamiento					0.00	5,416,959.00	5,416,959.00	1,000,000.00	4,416,959.00	5,416,959.00	100.00	0.00	0.00
3	1				DISMINUCIÓN DE ACTIVOS FINANCIEROS					0.00	5,416,959.00	5,416,959.00	1,000,000.00	4,416,959.00	5,416,959.00	100.00	0.00	0.00
3	1	1			DISMINUCIÓN DE ACTIVOS FINANCIEROS CORRIENTES					0.00	5,416,959.00	5,416,959.00	1,000,000.00	4,416,959.00	5,416,959.00	100.00	0.00	0.00
3	1	1	1		Disminución de disponibilidades					0.00	5,416,959.00	5,416,959.00	1,000,000.00	4,416,959.00	5,416,959.00	100.00	0.00	0.00
3	1	1	1	01	Disminución de disponibilidades internas	0000	30	9998	102	0.00	5,416,959.00	5,416,959.00	1,000,000.00	4,416,959.00	5,416,959.00	100.00	0.00	0.00
TOTAL RD\$										85,696,600.00	9,893,243.00	95,589,843.00	28,354,071.16	28,158,196.93	56,512,268.09	59.12	39,077,574.91	40.88

Preparado por

Revisado por

Aprobado por

MINISTERIO DE HACIENDA
DIRECCION GENERAL DE PRESUPUESTO
EJECUCION TRIMESTRAL DE LOS GASTOS Y APLICACIONES FINANCIERAS POR DESTINO DE FONDOS Y ESTRUCTURA PROGRAMATICA
CORRESPONDIENTE AL SEGUNDO TRIMESTRE DEL AÑO 2021

Código del Capítulo: **7218**

Denominación: **Ayuntamiento Municipal de Guerra**

Destino de Fondos	Estructura Programática					SNIP	Clasificador del Gasto					Denominación del Gasto	Función	Fuente Financiamiento	Fuente Específica	Organismo Financiacador	Presupuesto			Devengado			Balance Disponible	% Balance Disponible
	Partidas no Asig. a Prog.	Programa	Proyecto	Actividad/Otros	Otros		Tipo	Objeto	Cuenta	Subcuenta	Auxiliar						Original	Modificaciones	Vigente	Acumulado Anterior	Trimestre	A la Fecha		
1	2	3	4	5	6	7	8	9	10	11	12	13	14	15	16	17	18	19 = 17 +/- 18	20	21	22 = 20 + 21	23 = 22 ÷ 19	24 = 19 - 22	25 = 24 ÷ 19
3.1.4						4					CLASIFICADOR DE APLICACIONES FINANCIERAS					532,600.00	0.00	532,600.00	133,800.00	0.00	133,800.00	25.12	398,800.00	74.88
3.1.4	96										Deuda Pública Y Otras Operaciones Financieras					532,600.00	0.00	532,600.00	133,800.00	0.00	133,800.00	25.12	398,800.00	74.88
3.1.4	96			0001		4	2				DISMINUCION DE PASIVOS					532,600.00	0.00	532,600.00	133,800.00	0.00	133,800.00	25.12	398,800.00	74.88
3.1.4	96			0001		4	2	1			Disminucion de pasivos corrientes					532,600.00	0.00	532,600.00	133,800.00	0.00	133,800.00	25.12	398,800.00	74.88
3.1.4	96			0001		4	2	1	1	01	Disminución de cuentas por pagar internas de corto plazo	0	20	1955	100	532,600.00	0.00	532,600.00	133,800.00	0.00	133,800.00	25.12	398,800.00	74.88
TOTAL RD\$																85,696,600.00	9,893,243.00	95,589,843.00	22,406,592.41	23,848,155.20	46,254,747.61	48.39	49,335,095.39	51.61


Preparado por



Revisado por



Aprobado por


MINISTERIO DE HACIENDA
DIRECCION GENERAL DE PRESUPUESTO
EJECUCION FINANCIERA TRIMESTRAL DE LOS PROYECTOS Y OBRAS
CORRESPONDIENTE AL SEGUNDO TRIMESTRE DEL AÑO 2021

Código del Capítulo: **7218**

Denominación: **Ayuntamiento Municipal de Guerra**

Proyecto	Obra	Código SNIP	Geográfico	Denominación	Participativo	Modalidad de Contrato	Costo Total de la Obra	Ejecutado (devengado) años anteriores	Pagado años Anteriores	Pendiente por Pagar	Presupuesto del Año			Ejecución Financiera Trimestral			Pagado en trimestres por deudas de años anteriores	Total General Pagado	Monto Pendiente de Pago	
											Original	Modificaciones	Vigente	Pagado Trimestres Anteriores	Pagado en el Trimestre	Pagado Acumulado a la Fecha				
1	2	3	4	5	6	7	8	9	10	11=9-10	12	13	14=12 +/- 13	15	16	17=15+16	18	19=10+17+18	20=8 +/- 13 -19	
23	0052			Instalación alambrados de redes eléctricas con transformador, Invi (PP)	X	1	125,000.00	0.00	0.00	0.00	125,000.00	0.00	125,000.00	0.00	0.00	0.00	0.00	0.00	0.00	125,000.00
23	0053			Instalación alambrados de redes eléctricas con transformador, El Coquito (PP)	X	1	125,000.00	0.00	0.00	0.00	125,000.00	0.00	125,000.00	0.00	0.00	0.00	0.00	0.00	0.00	125,000.00
23	0054			Instalación alambrados de redes eléctricas, Mata Vaca (PP)	X	1	100,000.00	0.00	0.00	0.00	100,000.00	0.00	100,000.00	0.00	0.00	0.00	0.00	0.00	0.00	100,000.00
24				Construcción de Infraestructuras Hidráulicas			100,000.00	0.00	0.00	0.00	100,000.00	0.00	100,000.00	0.00	0.00	0.00	0.00	0.00	0.00	100,000.00
24	0051			Saneamiento y acondicionamiento de cañadas, Marcos del Rosario (PP)	X	1	100,000.00	0.00	0.00	0.00	100,000.00	0.00	100,000.00	0.00	0.00	0.00	0.00	0.00	0.00	100,000.00
Total General RD\$							12,977,554.00	0.00	0.00	0.00	10,927,554.00	1,790,513.60	12,718,067.60	972,600.00	2,534,072.75	3,506,672.75	0.00	3,506,672.75	11,261,394.85	


Preparado por



Revisado por



Aprobado por


CAMARA DE CUENTAS DE LA REPUBLICA
Ayuntamiento Municipal de Guerra
RESUMEN DEL GASTO SEGUN DESTINO DE FONDOS
POR EL MES DE JUNIO DEL AÑO 2021

Código: 7218

Gasto según Destino de Fondos	Presupuesto Original	Variación	Presupuesto Vigente	Total Ejecución
Gastos de Personal	21,424,150.00	3,217,926.90	24,642,076.90	2,981,975.11
Servicios Municipales	26,565,946.00	3,638,182.32	30,204,128.32	1,964,104.43
Gastos de Capital e Inversión	34,278,640.00	2,594,425.75	36,873,065.75	4,568,306.56
Programas de Educación, Género y Salud	3,427,864.00	442,708.03	3,870,572.03	328,507.78
TOTAL	85,696,600.00	9,893,243.00	95,589,843.00	9,842,893.88


 Preparado por



 Revisado por



 Aprobado por


CAMARA DE CUENTAS DE LA REPUBLICA
Ayuntamiento Municipal de Guerra
RESUMEN DE EJECUCION DEL GASTO SEGUN LA FUNCION
POR EL MES DE JUNIO DEL AÑO 2021

Código: 7218

Finalidad	Funciones	Presupuesto Original	Variación	Presupuesto Vigente	Total Ejecución
1	SERVICIOS GENERALES	36,131,692.00	3,888,183.72	40,019,875.72	3,461,263.16
2	SERVICIOS ECONÓMICOS	11,013,344.00	2,594,425.75	13,607,769.75	1,434,039.04
3	PROTECCIÓN DEL MEDIO AMBIENTE	27,675,019.00	1,160,431.30	28,835,450.30	3,171,855.26
4	SERVICIOS SOCIALES	8,943,945.00	562,708.03	9,506,653.03	731,607.78
	Sub-Total	83,764,000.00	8,205,748.80	91,969,748.80	8,798,765.24
Más	Aplicaciones Financieras	1,932,600.00	1,687,494.20	3,620,094.20	1,044,128.64
	TOTAL	85,696,600.00	9,893,243.00	95,589,843.00	9,842,893.88


 Preparado por



 Revisado por




 Aprobado por


CAMARA DE CUENTAS DE LA REPUBLICA
Ayuntamiento Municipal de Guerra
RESUMEN DE EJECUCION DEL GASTO POR PROGRAMA
POR EL MES DE JUNIO DEL AÑO 2021

Código: 7218


Nº	Programa	Presupuesto Original	Variación	Presupuesto Vigente	Total Ejecución
1	Normas, Políticas y Administración Municipal	34,443,788.00	3,610,494.13	38,054,282.13	3,354,537.58
11	Obras Públicas Municipales	16,596,344.00	2,594,425.75	19,190,769.75	1,684,039.04
12	Gestión y Administración de Servicios Públicos	28,330,221.00	1,438,120.89	29,768,341.89	3,268,580.84
13	Sanearamiento Ambiental y Foresta	157,702.00	0.00	157,702.00	10,000.00
14	Gestión y Administración de Servicios Sociales	2,763,864.00	562,708.03	3,326,572.03	299,797.78
15	Fomento de la Cultura, Deporte y Recreación	428,081.00	0.00	428,081.00	101,810.00
96	Deuda Pública Y Otras Operaciones Financieras	1,932,600.00	1,687,494.20	3,620,094.20	1,044,128.64
98	Adm. de Contribuciones Especiales (Transf. Priv.)	1,044,000.00	0.00	1,044,000.00	80,000.00
	TOTAL	85,696,600.00	9,893,243.00	95,589,843.00	9,842,893.88


 Preparado por




 Revisado por




 Aprobado por



CAMARA DE CUENTAS DE LA REPUBLICA
Ayuntamiento Municipal de Guerra
RESUMEN DE EJECUCION DEL GASTO POR OBJETO

Código: **7218**

POR EL MES DE JUNIO DEL AÑO 2021

Objeto	Descripción	Presupuesto Original	Variación	Presupuesto Vigente	Total Ejecución
	Clasificador del Gasto				
2.1	REMUNERACIONES Y CONTRIBUCIONES	36,128,927.00	3,363,996.25	39,492,923.25	3,053,535.37
2.2	CONTRATACIÓN DE SERVICIOS	20,240,159.00	1,663,912.15	21,904,071.15	3,248,656.19
2.3	MATERIALES Y SUMINISTROS	9,727,360.00	461,618.77	10,188,978.77	1,338,097.68
2.4	TRANSFERENCIAS CORRIENTES	2,740,000.00	912,708.03	3,652,708.03	377,800.00
2.6	BIENES MUEBLES, INMUEBLES E INTANGIBLES	4,000,000.00	13,000.00	4,013,000.00	8,276.00
2.7	OBRAS	10,927,554.00	1,790,513.60	12,718,067.60	772,400.00
	Clasificador de Aplicaciones Financieras				
4.2	DISMINUCION DE PASIVOS	1,932,600.00	1,687,494.20	3,620,094.20	1,044,128.64
	TOTAL	85,696,600.00	9,893,243.00	95,589,843.00	9,842,893.88


 Preparado por




 Revisado por




 Aprobado por



CAMARA DE CUENTAS DE LA REPUBLICA

Ayuntamiento Municipal de Guerra

RESUMEN DE EJECUCION DEL GASTO POR OBJETO Y PROGRAMA

Código: 7218

POR EL MES DE JUNIO DEL AÑO 2021

Programa	Descripción	2.1 Remuneraciones y Contribuciones	2.2 Contratación de Servicios	2.3 Materiales y Suministros	2.4 Transferencias Corrientes	2.5 Transferencias de Capital	2.6 Bienes Muebles, Inmuebles e Intangibles	2.7 Obras	2.8 Adquisición de Activos Financieros con Fines de Política	2.9 Gastos Financieros	Aplicaciones Financieras	Total RD\$
01	Normas, Políticas y Administración Municipal	1,656,866.13	1,303,926.36	385,469.09	0.00	0.00	8,276.00	0.00	0.00	0.00	0.00	3,354,537.58
11	Obras Públicas Municipales	186,556.42	185,162.05	539,920.57	0.00	0.00	0.00	772,400.00	0.00	0.00	0.00	1,684,039.04
12	Gestión y Administración de Servicios Públicos	1,191,112.82	1,664,760.00	412,708.02	0.00	0.00	0.00	0.00	0.00	0.00	0.00	3,268,580.84
13	Saneamiento Ambiental y Foresta	10,000.00	0.00	0.00	0.00	0.00	0.00	0.00	0.00	0.00	0.00	10,000.00
14	Gestión y Administración de Servicios Sociales	0.00	1,997.78	0.00	297,800.00	0.00	0.00	0.00	0.00	0.00	0.00	299,797.78
15	Fomento de la Cultura, Deporte y Recreación	9,000.00	92,810.00	0.00	0.00	0.00	0.00	0.00	0.00	0.00	0.00	101,810.00
96	Deuda Pública Y Otras Operaciones Financieras	0.00	0.00	0.00	0.00	0.00	0.00	0.00	0.00	0.00	1,044,128.64	1,044,128.64
98	Adm. de Contribuciones Especiales (Transf. Priv.)	0.00	0.00	0.00	80,000.00	0.00	0.00	0.00	0.00	0.00	0.00	80,000.00
TOTALES RD\$		3,053,535.37	3,248,656.19	1,338,097.68	377,800.00	0.00	8,276.00	772,400.00	0.00	0.00	1,044,128.64	9,842,893.88


 Preparado por


 Revisado por


 Aprobado por