

MINISTERIO DE HACIENDA
DIRECCION GENERAL DE PRESUPUESTO
EJECUCION DE LOS INGRESOS Y FUENTES DE FINANCIAMIENTO
CORRESPONDIENTE AL MES DE ABRIL DEL AÑO 2021

Código del Capítulo: 7083

Denominación: Ayuntamiento Municipal de Monsenor Nouel (Bonaó)

Clasificador de Ingresos						Entidad Orogante	Fuente Financiamiento	Fuente Especifica	Organismo Financiador	Presupuesto			Percibido			
Tipo	Concepto	Cuenta	Sub-Cuenta	Auxiliar	Concepto Definición					Original	Modificaciones	Vigente	Acumulado Anterior	Realizado en el Mes	Acumulado a la Fecha	Balance por Percibir
1	2	3	4	5	6	7	8	9	10	11	12	13 = 11 +/- 12	14	15	16 = 14 + 15	17 = 13 - 16
1					Clasificador de Ingresos					173,416,585.00	22,874,000.00	196,290,585.00	61,424,054.00	3,912,535.00	65,336,589.00	130,953,996.00
1	1				IMPUESTOS					4,746,100.00	0.00	4,746,100.00	963,817.00	187,800.00	1,151,617.00	3,594,483.00
1	1	4			IMPUESTOS INTERNOS SOBRE MERCANCIAS Y SERVICIOS					4,366,100.00	0.00	4,366,100.00	941,897.00	160,000.00	1,101,897.00	3,264,203.00
1	1	4	3		IMPUESTOS AL USO DE BIENES Y SERVICIOS					4,366,100.00	0.00	4,366,100.00	941,897.00	160,000.00	1,101,897.00	3,264,203.00
1	1	4	3	18	Anuncios, muestras y carteles	0000	30	9996	102	290,000.00	0.00	290,000.00	0.00	0.00	0.00	290,000.00
1	1	4	3	19	Rodaje y transporte de materiales varios	0000	30	9996	102	370,000.00	0.00	370,000.00	50,300.00	25,700.00	76,000.00	294,000.00
1	1	4	3	20	Hoteles, moteles y apartoteles y establecimientos similares	0000	30	9996	102	500,000.00	0.00	500,000.00	80,600.00	28,000.00	108,600.00	391,400.00
1	1	4	3	24	Autorización para poda y corte de arboles	0000	30	9996	102	20,000.00	0.00	20,000.00	1,000.00	0.00	1,000.00	19,000.00
1	1	4	3	31	Impuesto sobre billares	0000	30	9996	102	16,100.00	0.00	16,100.00	0.00	0.00	0.00	16,100.00
1	1	4	3	33	Licencias de construcción	0000	30	9996	102	2,300,000.00	-15,000.00	2,285,000.00	653,107.00	55,350.00	708,457.00	1,576,543.00
1	1	4	3	35	Permiso para romper pavimento de la vía pública	0000	30	9996	102	120,000.00	0.00	120,000.00	23,650.00	10,500.00	34,150.00	85,850.00
1	1	4	3	36	Instalación envasadora de gas y estaciones de combustible	0000	30	9996	102	0.00	100,000.00	100,000.00	0.00	15,000.00	15,000.00	85,000.00
1	1	4	3	43	Construcción de rampas con exceso de metros lineales	0000	30	9996	102	0.00	15,000.00	15,000.00	4,700.00	0.00	4,700.00	10,300.00
1	1	4	3	44	Licencia para instalación telecomunicaciones	0000	30	9996	102	300,000.00	0.00	300,000.00	39,400.00	0.00	39,400.00	260,600.00
1	1	4	3	47	Parada de Autobuses y Parqueos	0000	30	9996	102	450,000.00	-100,000.00	350,000.00	89,140.00	25,450.00	114,590.00	235,410.00
1	1	9			IMPUESTOS DIVERSOS					380,000.00	0.00	380,000.00	21,920.00	27,800.00	49,720.00	330,280.00

MINISTERIO DE HACIENDA
DIRECCION GENERAL DE PRESUPUESTO
EJECUCION DE LOS INGRESOS Y FUENTES DE FINANCIAMIENTO
CORRESPONDIENTE AL MES DE ABRIL DEL AÑO 2021

Código del Capítulo: 7083

Denominación: Ayuntamiento Municipal de Monsenor Nouel (Bonaó)

Clasificador de Ingresos						Entidad Orogante	Fuente Financiamiento	Fuente Especifica	Organismo Financiador	Presupuesto			Percibido			
Tipo	Concepto	Cuenta	Sub-Cuenta	Auxiliar	Concepto Definición					Original	Modificaciones	Vigente	Acumulado Anterior	Realizado en el Mes	Acumulado a la Fecha	Balance por Percibir
1	2	3	4	5	6	7	8	9	10	11	12	13 = 11 +/- 12	14	15	16 = 14 + 15	17 = 13 - 16
1	1	9	1		IMPUESTOS DIVERSOS					380,000.00	0.00	380,000.00	21,920.00	27,800.00	49,720.00	330,280.00
1	1	9	1	04	Otros arbitrios diversos	0000	30	9996	102	350,000.00	0.00	350,000.00	14,170.00	17,800.00	31,970.00	318,030.00
1	1	9	1	99	Otros impuestos diversos	0000	30	9996	102	30,000.00	0.00	30,000.00	7,750.00	10,000.00	17,750.00	12,250.00
1	4				TRANSFERENCIAS					162,416,585.00	22,874,000.00	185,290,585.00	58,809,819.00	3,050,000.00	61,859,819.00	123,430,766.00
1	4	1			TRANSFERENCIAS CORRIENTES					97,849,951.00	0.00	97,849,951.00	22,844,160.60	0.00	22,844,160.60	75,005,790.40
1	4	1	1		TRANSFERENCIAS CORRIENTES DEL SECTOR PRIVADO INTERNO					1,000,000.00	0.00	1,000,000.00	0.00	0.00	0.00	1,000,000.00
1	4	1	1	99	Otras	0000	40	9992	103	1,000,000.00	0.00	1,000,000.00	0.00	0.00	0.00	1,000,000.00
1	4	1	5		TRANSFERENCIAS CORRIENTES RECIBIDAS POR LOS AYUNTAMIENTOS					96,849,951.00	0.00	96,849,951.00	22,844,160.60	0.00	22,844,160.60	74,005,790.40
1	4	1	5	03	Ordinaria según ley (CORRIENTE)	0000	20	1955	100	96,849,951.00	0.00	96,849,951.00	22,844,160.60	0.00	22,844,160.60	74,005,790.40
1	4	2			TRANSFERENCIAS DE CAPITAL					64,566,634.00	22,874,000.00	87,440,634.00	35,965,658.40	3,050,000.00	39,015,658.40	48,424,975.60
1	4	2	3		TRANSFERENCIAS DE CAPITAL RECIBIDAS DE INSTITUCIONES PUBLICAS DESCENTRALIZADAS Y AUTÓNOMAS NO FINANCIERAS					0.00	3,050,000.00	3,050,000.00	0.00	3,050,000.00	3,050,000.00	0.00
1	4	2	3	99	Otras	0000	40	9992	103	0.00	3,050,000.00	3,050,000.00	0.00	3,050,000.00	3,050,000.00	0.00
1	4	2	5		TRANSFERENCIAS DE CAPITAL RECIBIDAS POR LOS AYUNTAMIENTOS					64,566,634.00	19,824,000.00	84,390,634.00	35,965,658.40	0.00	35,965,658.40	48,424,975.60
1	4	2	5	03	Ordinaria según ley (CAPITAL)	0000	20	1955	100	64,566,634.00	0.00	64,566,634.00	16,141,658.40	0.00	16,141,658.40	48,424,975.60
1	4	2	5	04	Extraordinarias (CAPITAL)	0000	40	9992	103	0.00	19,824,000.00	19,824,000.00	19,824,000.00	0.00	19,824,000.00	0.00

MINISTERIO DE HACIENDA
DIRECCION GENERAL DE PRESUPUESTO
EJECUCION DE LOS INGRESOS Y FUENTES DE FINANCIAMIENTO
CORRESPONDIENTE AL MES DE ABRIL DEL AÑO 2021

Código del Capítulo: 7083

Denominación: Ayuntamiento Municipal de Monsenor Nouel (Bonaó)

Clasificador de Ingresos						Entidad Orogante	Fuente Financiamiento	Fuente Especifica	Organismo Financiador	Presupuesto			Percibido			
Tipo	Concepto	Cuenta	Sub-Cuenta	Auxiliar	Concepto Definición					Original	Modificaciones	Vigente	Acumulado Anterior	Realizado en el Mes	Acumulado a la Fecha	Balance por Percibir
1	2	3	4	5	6	7	8	9	10	11	12	13 = 11 +/- 12	14	15	16 = 14 + 15	17 = 13 - 16
1	5				INGRESOS POR CONTRAPRESTACION					5,703,900.00	0.00	5,703,900.00	1,557,818.00	656,235.00	2,214,053.00	3,489,847.00
1	5	1			VENTAS DE BIENES Y SERVICIOS					5,703,900.00	0.00	5,703,900.00	1,557,818.00	656,235.00	2,214,053.00	3,489,847.00
1	5	1	3		TASAS					3,662,900.00	0.00	3,662,900.00	988,638.00	444,825.00	1,433,463.00	2,229,437.00
1	5	1	3	06	Tasa a la matanza de animales	0000	30	9995	102	5,000.00	0.00	5,000.00	5,000.00	0.00	5,000.00	0.00
1	5	1	3	09	Tramitación de plano	0000	30	9995	102	10,000.00	0.00	10,000.00	0.00	0.00	0.00	10,000.00
1	5	1	3	14	Inhumación y exhumación	0000	30	9995	102	200,000.00	0.00	200,000.00	43,600.00	9,250.00	52,850.00	147,150.00
1	5	1	3	15	Expedición certificaciones	0000	30	9995	102	30,000.00	0.00	30,000.00	17,800.00	200.00	18,000.00	12,000.00
1	5	1	3	16	Estudio y autorización para uso de suelo	0000	30	9995	102	15,000.00	0.00	15,000.00	10,000.00	0.00	10,000.00	5,000.00
1	5	1	3	18	Certificaciones vida y costumbre	0000	30	9995	102	2,900.00	20,000.00	22,900.00	300.00	3,800.00	4,100.00	18,800.00
1	5	1	3	20	Recolección desechos sólidos	0000	30	9995	102	3,000,000.00	-20,000.00	2,980,000.00	823,103.00	327,075.00	1,150,178.00	1,829,822.00
1	5	1	3	27	Certificación uso de suelo	0000	30	9995	102	400,000.00	0.00	400,000.00	88,835.00	104,500.00	193,335.00	206,665.00
1	5	1	4		DERECHOS ADMINISTRATIVOS					1,211,000.00	0.00	1,211,000.00	393,400.00	140,600.00	534,000.00	677,000.00
1	5	1	4	32	Registros de actos civiles	0000	30	9998	102	800,000.00	0.00	800,000.00	247,900.00	98,800.00	346,700.00	453,300.00
1	5	1	4	34	Registro actos judiciales y extra-judiciales	0000	30	9998	102	300,000.00	0.00	300,000.00	70,600.00	25,100.00	95,700.00	204,300.00
1	5	1	4	35	Otros registros contratos y cobros	0000	30	9998	102	50,000.00	0.00	50,000.00	27,500.00	7,500.00	35,000.00	15,000.00
1	5	1	4	36	Actos inscripción hipotecaria Ley 29-14	0000	30	9998	102	1,000.00	0.00	1,000.00	0.00	0.00	0.00	1,000.00
1	5	1	4	37	Otros actos traslativos de propiedad	0000	30	9998	102	60,000.00	0.00	60,000.00	47,400.00	9,200.00	56,600.00	3,400.00
1	5	1	5		ARRENDAMIENTOS					830,000.00	0.00	830,000.00	175,780.00	70,810.00	246,590.00	583,410.00

MINISTERIO DE HACIENDA
DIRECCION GENERAL DE PRESUPUESTO
EJECUCION DE LOS INGRESOS Y FUENTES DE FINANCIAMIENTO
CORRESPONDIENTE AL MES DE ABRIL DEL AÑO 2021

Código del Capítulo: **7083**

Denominación: **Ayuntamiento Municipal de Monsenor Nouel (Bonaó)**

Clasificador de Ingresos						Entidad Orogante	Fuente Financiamiento	Fuente Especifica	Organismo Financiador	Presupuesto			Percibido			
Tipo	Concepto	Cuenta	Sub-Cuenta	Auxiliar	Concepto Definición					Original	Modificaciones	Vigente	Acumulado Anterior	Realizado en el Mes	Acumulado a la Fecha	Balance por Percibir
1	2	3	4	5	6	7	8	9	10	11	12	13 = 11 +/- 12	14	15	16 = 14 + 15	17 = 13 - 16
1	5	1	5	01	Arrendamiento de locales comerciales y casas	0000	30	9998	102	800,000.00	0.00	800,000.00	175,780.00	65,810.00	241,590.00	558,410.00
1	5	1	5	16	Matanza y expendio de carnes	0000	30	9998	102	30,000.00	0.00	30,000.00	0.00	5,000.00	5,000.00	25,000.00
1	6				OTROS INGRESOS					500,000.00	0.00	500,000.00	92,600.00	18,500.00	111,100.00	388,900.00
1	6	1			Rentas de la Propiedad					500,000.00	0.00	500,000.00	92,600.00	18,500.00	111,100.00	388,900.00
1	6	1	3		ARRIENDO DE ACTIVOS TANGIBLES NO PRODUCIDOS					500,000.00	0.00	500,000.00	92,600.00	18,500.00	111,100.00	388,900.00
1	6	1	3	07	Arrendamiento de terrenos en cementerios	0000	30	9998	102	500,000.00	0.00	500,000.00	92,600.00	18,500.00	111,100.00	388,900.00
1	7				VENTA DE ACTIVOS NO FINANCIEROS					50,000.00	0.00	50,000.00	0.00	0.00	0.00	50,000.00
1	7	4			VENTA DE TERRENOS					50,000.00	0.00	50,000.00	0.00	0.00	0.00	50,000.00
1	7	4	3		VENTAS DE TERRENOS EN CEMENTERIOS					50,000.00	0.00	50,000.00	0.00	0.00	0.00	50,000.00
1	7	4	3	01	VENTA DE TERRENOS EN CEMENTERIOS	0000	30	9998	102	50,000.00	0.00	50,000.00	0.00	0.00	0.00	50,000.00
3					Clasificador de Financiamiento					6,000,000.00	2,181,670.18	8,181,670.18	2,149,056.51	0.00	2,149,056.51	6,032,613.67
3	1				DISMINUCIÓN DE ACTIVOS FINANCIEROS					0.00	2,181,670.18	2,181,670.18	2,149,056.51	0.00	2,149,056.51	32,613.67
3	1	1			DISMINUCIÓN DE ACTIVOS FINANCIEROS CORRIENTES					0.00	2,181,670.18	2,181,670.18	2,149,056.51	0.00	2,149,056.51	32,613.67
3	1	1	1		Disminución de disponibilidades					0.00	2,181,670.18	2,181,670.18	2,149,056.51	0.00	2,149,056.51	32,613.67
3	1	1	1	01	Disminución de disponibilidades internas	0000	30	9998	102	0.00	2,181,670.18	2,181,670.18	2,149,056.51	0.00	2,149,056.51	32,613.67
3	2				INCREMENTO DE PASIVOS					6,000,000.00	0.00	6,000,000.00	0.00	0.00	0.00	6,000,000.00
3	2	1			INCREMENTO DE PASIVOS CORRIENTES					6,000,000.00	0.00	6,000,000.00	0.00	0.00	0.00	6,000,000.00

MINISTERIO DE HACIENDA
DIRECCION GENERAL DE PRESUPUESTO
EJECUCION DE LOS INGRESOS Y FUENTES DE FINANCIAMIENTO
CORRESPONDIENTE AL MES DE ABRIL DEL AÑO 2021

Código del Capítulo: **7083**

Denominación: **Ayuntamiento Municipal de Monsenor Nouel (Bonaó)**

Clasificador de Ingresos						Presupuesto				Percibido						
Tipo	Concepto	Cuenta	Sub-Cuenta	Auxiliar	Concepto Definición	Entidad Orgánica	Fuente Financiamiento	Fuente Específica	Organismo Financiador	Original	Modificaciones	Vigente	Acumulado Anterior	Realizado en el Mes	Acumulado a la Fecha	Balance por Percibir
1	2	3	4	5	6	7	8	9	10	11	12	13 = 11 +/- 12	14	15	16 = 14 + 15	17 = 13 - 16
3	2	1	3		Oblención de préstamos de corto plazo					6,000,000.00	0.00	6,000,000.00	0.00	0.00	0.00	6,000,000.00
3	2	1	3	01	Oblención de préstamos internos de corto plazo	0000	50	2006	099	6,000,000.00	0.00	6,000,000.00	0.00	0.00	0.00	6,000,000.00
TOTAL RDS										179,416,585.00	25,055,670.18	204,472,255.18	63,573,110.51	3,912,535.00	67,485,645.51	136,986,609.67



Preparado por



Revisado por



Aprobado por

MINISTERIO DE HACIENDA
DIRECCION GENERAL DE PRESUPUESTO
EJECUCION DE LOS INGRESOS Y FUENTES DE FINANCIAMIENTO
CORRESPONDIENTE AL MES DE JUNIO DEL AÑO 2021

Código del Capítulo: **7083**

Denominación: **Ayuntamiento Municipal de Monsenor Nouel (Bonaó)**

Clasificador de Ingresos						Entidad Orogante	Fuente Financiamiento	Fuente Especifica	Organismo Financiador	Presupuesto			Percibido			
Tipo	Concepto	Cuenta	Sub-Cuenta	Auxiliar	Concepto Definición					Original	Modificaciones	Vigente	Acumulado Anterior	Realizado en el Mes	Acumulado a la Fecha	Balance por Percibir
1	2	3	4	5	6	7	8	9	10	11	12	13 = 11 +/- 12	14	15	16 = 14 + 15	17 = 13 - 16
1					Clasificador de Ingresos					173,416,585.00	22,874,000.00	196,290,585.00	92,429,226.00	13,916,474.00	106,345,700.00	89,944,885.00
1	1				IMPUESTOS					4,746,100.00	0.00	4,746,100.00	1,581,008.00	311,321.00	1,892,329.00	2,853,771.00
1	1	4			IMPUESTOS INTERNOS SOBRE MERCANCIAS Y SERVICIOS					4,366,100.00	0.00	4,366,100.00	1,516,688.00	306,809.00	1,823,497.00	2,542,603.00
1	1	4	3		IMPUESTOS AL USO DE BIENES Y SERVICIOS					4,366,100.00	0.00	4,366,100.00	1,516,688.00	306,809.00	1,823,497.00	2,542,603.00
1	1	4	3	18	Anuncios, muestras y carteles	0000	30	9996	102	290,000.00	0.00	290,000.00	0.00	0.00	0.00	290,000.00
1	1	4	3	19	Rodaje y transporte de materiales varios	0000	30	9996	102	370,000.00	0.00	370,000.00	93,300.00	38,000.00	131,300.00	238,700.00
1	1	4	3	20	Hoteles, moteles y apartoteles y establecimientos similares	0000	30	9996	102	500,000.00	0.00	500,000.00	136,600.00	16,500.00	153,100.00	346,900.00
1	1	4	3	24	Autorización para poda y corte de arboles	0000	30	9996	102	20,000.00	0.00	20,000.00	2,000.00	0.00	2,000.00	18,000.00
1	1	4	3	31	Impuesto sobre billares	0000	30	9996	102	16,100.00	0.00	16,100.00	0.00	0.00	0.00	16,100.00
1	1	4	3	33	Licencias de construcción	0000	30	9996	102	2,300,000.00	-15,000.00	2,285,000.00	1,039,098.00	173,409.00	1,212,507.00	1,072,493.00
1	1	4	3	35	Permiso para romper pavimento de la vía pública	0000	30	9996	102	120,000.00	0.00	120,000.00	41,150.00	9,500.00	50,650.00	69,350.00
1	1	4	3	36	Instalación envasadora de gas y estaciones de combustible	0000	30	9996	102	0.00	100,000.00	100,000.00	15,000.00	0.00	15,000.00	85,000.00
1	1	4	3	43	Construcción de rampas con exceso de metros lineales	0000	30	9996	102	0.00	15,000.00	15,000.00	4,700.00	0.00	4,700.00	10,300.00
1	1	4	3	44	Licencia para instalación telecomunicaciones	0000	30	9996	102	300,000.00	0.00	300,000.00	39,400.00	40,400.00	79,800.00	220,200.00
1	1	4	3	47	Parada de Autobuses y Parqueos	0000	30	9996	102	450,000.00	-100,000.00	350,000.00	145,440.00	29,000.00	174,440.00	175,560.00
1	1	9			IMPUESTOS DIVERSOS					380,000.00	0.00	380,000.00	64,320.00	4,512.00	68,832.00	311,168.00

MINISTERIO DE HACIENDA
DIRECCION GENERAL DE PRESUPUESTO
EJECUCION DE LOS INGRESOS Y FUENTES DE FINANCIAMIENTO
CORRESPONDIENTE AL MES DE JUNIO DEL AÑO 2021

Código del Capítulo: 7083

Denominación: Ayuntamiento Municipal de Monsenor Nouel (Bonao)

Clasificador de Ingresos						Entidad Orogante	Fuente Financiamiento	Fuente Especifica	Organismo Financiador	Presupuesto			Percibido			
Tipo	Concepto	Cuenta	Sub-Cuenta	Auxiliar	Concepto Definición					Original	Modificaciones	Vigente	Acumulado Anterior	Realizado en el Mes	Acumulado a la Fecha	Balance por Percibir
1	2	3	4	5	6	7	8	9	10	11	12	13 = 11 +/- 12	14	15	16 = 14 + 15	17 = 13 - 16
1	1	9	1		IMPUESTOS DIVERSOS					380,000.00	0.00	380,000.00	64,320.00	4,512.00	68,832.00	311,168.00
1	1	9	1	04	Otros arbitrios diversos	0000	30	9996	102	350,000.00	0.00	350,000.00	43,070.00	4,512.00	47,582.00	302,418.00
1	1	9	1	99	Otros impuestos diversos	0000	30	9996	102	30,000.00	0.00	30,000.00	21,250.00	0.00	21,250.00	8,750.00
1	4				TRANSFERENCIAS					162,416,585.00	22,874,000.00	185,290,585.00	87,850,365.00	12,995,273.00	100,845,638.00	84,444,947.00
1	4	1			TRANSFERENCIAS CORRIENTES					97,849,951.00	0.00	97,849,951.00	38,073,600.80	7,614,720.00	45,688,320.80	52,161,630.20
1	4	1	1		TRANSFERENCIAS CORRIENTES DEL SECTOR PRIVADO INTERNO					1,000,000.00	0.00	1,000,000.00	0.00	0.00	0.00	1,000,000.00
1	4	1	1	99	Otras	0000	40	9992	103	1,000,000.00	0.00	1,000,000.00	0.00	0.00	0.00	1,000,000.00
1	4	1	5		TRANSFERENCIAS CORRIENTES RECIBIDAS POR LOS AYUNTAMIENTOS					96,849,951.00	0.00	96,849,951.00	38,073,600.80	7,614,720.00	45,688,320.80	51,161,630.20
1	4	1	5	03	Ordinaria según ley (CORRIENTE)	0000	20	1955	100	96,849,951.00	0.00	96,849,951.00	38,073,600.80	7,614,720.00	45,688,320.80	51,161,630.20
1	4	2			TRANSFERENCIAS DE CAPITAL					64,566,634.00	22,874,000.00	87,440,634.00	49,776,764.20	5,380,553.00	55,157,317.20	32,283,316.80
1	4	2	3		TRANSFERENCIAS DE CAPITAL RECIBIDAS DE INSTITUCIONES PUBLICAS DESCENTRALIZADAS Y AUTÓNOMAS NO FINANCIERAS					0.00	3,050,000.00	3,050,000.00	3,050,000.00	0.00	3,050,000.00	0.00
1	4	2	3	99	Otras	0000	40	9992	103	0.00	3,050,000.00	3,050,000.00	3,050,000.00	0.00	3,050,000.00	0.00
1	4	2	5		TRANSFERENCIAS DE CAPITAL RECIBIDAS POR LOS AYUNTAMIENTOS					64,566,634.00	19,824,000.00	84,390,634.00	46,726,764.20	5,380,553.00	52,107,317.20	32,283,316.80
1	4	2	5	03	Ordinaria según ley (CAPITAL)	0000	20	1955	100	64,566,634.00	0.00	64,566,634.00	26,902,764.20	5,380,553.00	32,283,317.20	32,283,316.80
1	4	2	5	04	Extraordinarias (CAPITAL)	0000	40	9992	103	0.00	19,824,000.00	19,824,000.00	19,824,000.00	0.00	19,824,000.00	0.00

MINISTERIO DE HACIENDA
DIRECCION GENERAL DE PRESUPUESTO
EJECUCION DE LOS INGRESOS Y FUENTES DE FINANCIAMIENTO
CORRESPONDIENTE AL MES DE JUNIO DEL AÑO 2021

Código del Capítulo: 7083

Denominación: Ayuntamiento Municipal de Monsenor Nouel (Bonao)

Clasificador de Ingresos						Entidad Orogante	Fuente Financiamiento	Fuente Especifica	Organismo Financiador	Presupuesto			Percibido			
Tipo	Concepto	Cuenta	Sub-Cuenta	Auxiliar	Concepto Definición					Original	Modificaciones	Vigente	Acumulado Anterior	Realizado en el Mes	Acumulado a la Fecha	Balance por Percibir
1	2	3	4	5	6	7	8	9	10	11	12	13 = 11 +/- 12	14	15	16 = 14 + 15	17 = 13 - 16
1	5				INGRESOS POR CONTRAPRESTACION					5,703,900.00	40,000.00	5,743,900.00	2,862,003.00	585,630.00	3,447,633.00	2,296,267.00
1	5	1			VENTAS DE BIENES Y SERVICIOS					5,703,900.00	40,000.00	5,743,900.00	2,862,003.00	585,630.00	3,447,633.00	2,296,267.00
1	5	1	3		TASAS					3,662,900.00	0.00	3,662,900.00	1,854,498.00	341,420.00	2,195,918.00	1,466,982.00
1	5	1	3	06	Tasa a la matanza de animales	0000	30	9995	102	5,000.00	0.00	5,000.00	5,000.00	0.00	5,000.00	0.00
1	5	1	3	09	Tramitación de plano	0000	30	9995	102	10,000.00	0.00	10,000.00	0.00	0.00	0.00	10,000.00
1	5	1	3	14	Inhumación y exhumación	0000	30	9995	102	200,000.00	0.00	200,000.00	65,350.00	13,000.00	78,350.00	121,650.00
1	5	1	3	15	Expedición certificaciones	0000	30	9995	102	30,000.00	0.00	30,000.00	18,000.00	0.00	18,000.00	12,000.00
1	5	1	3	16	Estudio y autorización para uso de suelo	0000	30	9995	102	15,000.00	0.00	15,000.00	10,000.00	0.00	10,000.00	5,000.00
1	5	1	3	18	Certificaciones vida y costumbre	0000	30	9995	102	2,900.00	20,000.00	22,900.00	9,100.00	3,400.00	12,500.00	10,400.00
1	5	1	3	20	Recolección desechos sólidos	0000	30	9995	102	3,000,000.00	-20,000.00	2,980,000.00	1,450,758.00	304,020.00	1,754,778.00	1,225,222.00
1	5	1	3	27	Certificación uso de suelo	0000	30	9995	102	400,000.00	0.00	400,000.00	296,290.00	21,000.00	317,290.00	82,710.00
1	5	1	4		DERECHOS ADMINISTRATIVOS					1,211,000.00	40,000.00	1,251,000.00	691,650.00	137,700.00	829,350.00	421,650.00
1	5	1	4	32	Registros de actos civiles	0000	30	9998	102	800,000.00	-65,000.00	735,000.00	443,400.00	78,300.00	521,700.00	213,300.00
1	5	1	4	34	Registro actos judiciales y extra-judiciales	0000	30	9998	102	300,000.00	0.00	300,000.00	133,000.00	40,800.00	173,800.00	126,200.00
1	5	1	4	35	Otros registros contratos y cobros	0000	30	9998	102	50,000.00	55,000.00	105,000.00	43,250.00	12,000.00	55,250.00	49,750.00
1	5	1	4	36	Actos inscripción hipotecaria Ley 29-14	0000	30	9998	102	1,000.00	0.00	1,000.00	0.00	0.00	0.00	1,000.00
1	5	1	4	37	Otros actos traslativos de propiedad	0000	30	9998	102	60,000.00	50,000.00	110,000.00	72,000.00	6,600.00	78,600.00	31,400.00
1	5	1	5		ARRENDAMIENTOS					830,000.00	0.00	830,000.00	315,855.00	106,510.00	422,365.00	407,635.00

MINISTERIO DE HACIENDA
DIRECCION GENERAL DE PRESUPUESTO
EJECUCION DE LOS INGRESOS Y FUENTES DE FINANCIAMIENTO
CORRESPONDIENTE AL MES DE JUNIO DEL AÑO 2021

Código del Capítulo: **7083**

Denominación: **Ayuntamiento Municipal de Monsenor Nouel (Bonaó)**

Clasificador de Ingresos						Entidad Orogante	Fuente Financiamiento	Fuente Especifica	Organismo Financiador	Presupuesto			Percibido			
Tipo	Concepto	Cuenta	Sub-Cuenta	Auxiliar	Concepto Definición					Original	Modificaciones	Vigente	Acumulado Anterior	Realizado en el Mes	Acumulado a la Fecha	Balance por Percibir
1	2	3	4	5	6	7	8	9	10	11	12	13 = 11 +/- 12	14	15	16 = 14 + 15	17 = 13 - 16
1	5	1	5	01	Arrendamiento de locales comerciales y casas	0000	30	9998	102	800,000.00	0.00	800,000.00	310,855.00	106,510.00	417,365.00	382,635.00
1	5	1	5	16	Matanza y expendio de carnes	0000	30	9998	102	30,000.00	0.00	30,000.00	5,000.00	0.00	5,000.00	25,000.00
1	6				OTROS INGRESOS					500,000.00	0.00	500,000.00	135,850.00	24,250.00	160,100.00	339,900.00
1	6	1			Rentas de la Propiedad					500,000.00	0.00	500,000.00	135,850.00	24,250.00	160,100.00	339,900.00
1	6	1	3		ARRIENDO DE ACTIVOS TANGIBLES NO PRODUCIDOS					500,000.00	0.00	500,000.00	135,850.00	24,250.00	160,100.00	339,900.00
1	6	1	3	07	Arrendamiento de terrenos en cementerios	0000	30	9998	102	500,000.00	0.00	500,000.00	135,850.00	24,250.00	160,100.00	339,900.00
1	7				VENTA DE ACTIVOS NO FINANCIEROS					50,000.00	-40,000.00	10,000.00	0.00	0.00	0.00	10,000.00
1	7	4			VENTA DE TERRENOS					50,000.00	-40,000.00	10,000.00	0.00	0.00	0.00	10,000.00
1	7	4	3		VENTAS DE TERRENOS EN CEMENTERIOS					50,000.00	-40,000.00	10,000.00	0.00	0.00	0.00	10,000.00
1	7	4	3	01	VENTA DE TERRENOS EN CEMENTERIOS	0000	30	9998	102	50,000.00	-40,000.00	10,000.00	0.00	0.00	0.00	10,000.00
3					Clasificador de Financiamiento					6,000,000.00	2,181,670.18	8,181,670.18	2,149,056.51	0.00	2,149,056.51	6,032,613.67
3	1				DISMINUCIÓN DE ACTIVOS FINANCIEROS					0.00	2,181,670.18	2,181,670.18	2,149,056.51	0.00	2,149,056.51	32,613.67
3	1	1			DISMINUCIÓN DE ACTIVOS FINANCIEROS CORRIENTES					0.00	2,181,670.18	2,181,670.18	2,149,056.51	0.00	2,149,056.51	32,613.67
3	1	1	1		Disminución de disponibilidades					0.00	2,181,670.18	2,181,670.18	2,149,056.51	0.00	2,149,056.51	32,613.67
3	1	1	1	01	Disminución de disponibilidades internas	0000	30	9998	102	0.00	2,181,670.18	2,181,670.18	2,149,056.51	0.00	2,149,056.51	32,613.67
3	2				INCREMENTO DE PASIVOS					6,000,000.00	0.00	6,000,000.00	0.00	0.00	0.00	6,000,000.00
3	2	1			INCREMENTO DE PASIVOS CORRIENTES					6,000,000.00	0.00	6,000,000.00	0.00	0.00	0.00	6,000,000.00

MINISTERIO DE HACIENDA
DIRECCION GENERAL DE PRESUPUESTO
EJECUCION DE LOS INGRESOS Y FUENTES DE FINANCIAMIENTO
CORRESPONDIENTE AL MES DE JUNIO DEL AÑO 2021


Código del Capítulo: **7083**

Denominación: **Ayuntamiento Municipal de Monsenor Nouel (Bonao)**

Clasificador de Ingresos										Presupuesto			Percibido			
Tipo	Concepto	Cuenta	Sub-Cuenta	Auxiliar	Concepto Definición	Entidad Cargo	Fuente Financiamiento	Fuente Específica	Organismo Financiado	Original	Modificaciones	Vigente	Acumulado Anterior	Realizado en el Mes	Acumulado a la Fecha	Balance por Percibir
1	2	3	4	5	6	7	8	9	10	11	12	13 = 11 +/- 12	14	15	16 = 14 + 15	17 = 13 - 16
3	2	1	3		Obtención de préstamos de corto plazo					6,000,000.00	0.00	6,000,000.00	0.00	0.00	0.00	6,000,000.00
3	2	1	3	01	Obtención de préstamos internos de corto plazo	0000	50	2006	099	6,000,000.00	0.00	6,000,000.00	0.00	0.00	0.00	6,000,000.00
TOTAL RD\$										179,416,585.00	25,055,670.18	204,472,255.18	94,578,282.51	13,916,474.00	108,494,756.51	95,977,498.67



Preparado por



Revisado por



Aprobado por

MINISTERIO DE HACIENDA
DIRECCION GENERAL DE PRESUPUESTO
EJECUCION DE LOS INGRESOS Y FUENTES DE FINANCIAMIENTO
CORRESPONDIENTE AL MES DE MAYO DEL AÑO 2021

Código del Capítulo: **7083**

Denominación: **Ayuntamiento Municipal de Monsenor Nouel (Bonaó)**

Clasificador de Ingresos						Entidad Orogante	Fuente Financiamiento	Fuente Especifica	Organismo Financiador	Presupuesto			Percibido			
Tipo	Concepto	Cuenta	Sub-Cuenta	Auxiliar	Concepto Definición					Original	Modificaciones	Vigente	Acumulado Anterior	Realizado en el Mes	Acumulado a la Fecha	Balance por Percibir
1	2	3	4	5	6	7	8	9	10	11	12	13 = 11 +/- 12	14	15	16 = 14 + 15	17 = 13 - 16
1					Clasificador de Ingresos					173,416,585.00	22,874,000.00	196,290,585.00	65,336,589.00	27,092,637.00	92,429,226.00	103,861,359.00
1	1				IMPUESTOS					4,746,100.00	0.00	4,746,100.00	1,151,617.00	429,391.00	1,581,008.00	3,165,092.00
1	1	4			IMPUESTOS INTERNOS SOBRE MERCANCIAS Y SERVICIOS					4,366,100.00	0.00	4,366,100.00	1,101,897.00	414,791.00	1,516,688.00	2,849,412.00
1	1	4	3		IMPUESTOS AL USO DE BIENES Y SERVICIOS					4,366,100.00	0.00	4,366,100.00	1,101,897.00	414,791.00	1,516,688.00	2,849,412.00
1	1	4	3	18	Anuncios, muestras y carteles	0000	30	9996	102	290,000.00	0.00	290,000.00	0.00	0.00	0.00	290,000.00
1	1	4	3	19	Rodaje y transporte de materiales varios	0000	30	9996	102	370,000.00	0.00	370,000.00	76,000.00	17,300.00	93,300.00	276,700.00
1	1	4	3	20	Hoteles, moteles y apartoteles y establecimientos similares	0000	30	9996	102	500,000.00	0.00	500,000.00	108,600.00	28,000.00	136,600.00	363,400.00
1	1	4	3	24	Autorización para poda y corte de arboles	0000	30	9996	102	20,000.00	0.00	20,000.00	1,000.00	1,000.00	2,000.00	18,000.00
1	1	4	3	31	Impuesto sobre billares	0000	30	9996	102	16,100.00	0.00	16,100.00	0.00	0.00	0.00	16,100.00
1	1	4	3	33	Licencias de construcción	0000	30	9996	102	2,300,000.00	-15,000.00	2,285,000.00	708,457.00	330,641.00	1,039,098.00	1,245,902.00
1	1	4	3	35	Permiso para romper pavimento de la vía pública	0000	30	9996	102	120,000.00	0.00	120,000.00	34,150.00	7,000.00	41,150.00	78,850.00
1	1	4	3	36	Instalación envasadora de gas y estaciones de combustible	0000	30	9996	102	0.00	100,000.00	100,000.00	15,000.00	0.00	15,000.00	85,000.00
1	1	4	3	43	Construcción de rampas con exceso de metros lineales	0000	30	9996	102	0.00	15,000.00	15,000.00	4,700.00	0.00	4,700.00	10,300.00
1	1	4	3	44	Licencia para instalación telecomunicaciones	0000	30	9996	102	300,000.00	0.00	300,000.00	39,400.00	0.00	39,400.00	260,600.00
1	1	4	3	47	Parada de Autobuses y Parqueos	0000	30	9996	102	450,000.00	-100,000.00	350,000.00	114,590.00	30,850.00	145,440.00	204,560.00
1	1	9			IMPUESTOS DIVERSOS					380,000.00	0.00	380,000.00	49,720.00	14,600.00	64,320.00	315,680.00

MINISTERIO DE HACIENDA
DIRECCION GENERAL DE PRESUPUESTO
EJECUCION DE LOS INGRESOS Y FUENTES DE FINANCIAMIENTO
CORRESPONDIENTE AL MES DE MAYO DEL AÑO 2021

Código del Capítulo: 7083

Denominación: Ayuntamiento Municipal de Monsenor Nouel (Bonao)

Clasificador de Ingresos						Entidad Orogante	Fuente Financiamiento	Fuente Especifica	Organismo Financiador	Presupuesto			Percibido			
Tipo	Concepto	Cuenta	Sub-Cuenta	Auxiliar	Concepto Definición					Original	Modificaciones	Vigente	Acumulado Anterior	Realizado en el Mes	Acumulado a la Fecha	Balance por Percibir
1	2	3	4	5	6	7	8	9	10	11	12	13 = 11 +/- 12	14	15	16 = 14 + 15	17 = 13 - 16
1	1	9	1		IMPUESTOS DIVERSOS					380,000.00	0.00	380,000.00	49,720.00	14,600.00	64,320.00	315,680.00
1	1	9	1	04	Otros arbitrios diversos	0000	30	9996	102	350,000.00	0.00	350,000.00	31,970.00	11,100.00	43,070.00	306,930.00
1	1	9	1	99	Otros impuestos diversos	0000	30	9996	102	30,000.00	0.00	30,000.00	17,750.00	3,500.00	21,250.00	8,750.00
1	4				TRANSFERENCIAS					162,416,585.00	22,874,000.00	185,290,585.00	61,859,819.00	25,990,546.00	87,850,365.00	97,440,220.00
1	4	1			TRANSFERENCIAS CORRIENTES					97,849,951.00	0.00	97,849,951.00	22,844,160.60	15,229,440.20	38,073,600.80	59,776,350.20
1	4	1	1		TRANSFERENCIAS CORRIENTES DEL SECTOR PRIVADO INTERNO					1,000,000.00	0.00	1,000,000.00	0.00	0.00	0.00	1,000,000.00
1	4	1	1	99	Otras	0000	40	9992	103	1,000,000.00	0.00	1,000,000.00	0.00	0.00	0.00	1,000,000.00
1	4	1	5		TRANSFERENCIAS CORRIENTES RECIBIDAS POR LOS AYUNTAMIENTOS					96,849,951.00	0.00	96,849,951.00	22,844,160.60	15,229,440.20	38,073,600.80	58,776,350.20
1	4	1	5	03	Ordinaria según ley (CORRIENTE)	0000	20	1955	100	96,849,951.00	0.00	96,849,951.00	22,844,160.60	15,229,440.20	38,073,600.80	58,776,350.20
1	4	2			TRANSFERENCIAS DE CAPITAL					64,566,634.00	22,874,000.00	87,440,634.00	39,015,658.40	10,761,105.80	49,776,764.20	37,663,869.80
1	4	2	3		TRANSFERENCIAS DE CAPITAL RECIBIDAS DE INSTITUCIONES PUBLICAS DESCENTRALIZADAS Y AUTÓNOMAS NO FINANCIERAS					0.00	3,050,000.00	3,050,000.00	3,050,000.00	0.00	3,050,000.00	0.00
1	4	2	3	99	Otras	0000	40	9992	103	0.00	3,050,000.00	3,050,000.00	3,050,000.00	0.00	3,050,000.00	0.00
1	4	2	5		TRANSFERENCIAS DE CAPITAL RECIBIDAS POR LOS AYUNTAMIENTOS					64,566,634.00	19,824,000.00	84,390,634.00	35,965,658.40	10,761,105.80	46,726,764.20	37,663,869.80
1	4	2	5	03	Ordinaria según ley (CAPITAL)	0000	20	1955	100	64,566,634.00	0.00	64,566,634.00	16,141,658.40	10,761,105.80	26,902,764.20	37,663,869.80
1	4	2	5	04	Extraordinarias (CAPITAL)	0000	40	9992	103	0.00	19,824,000.00	19,824,000.00	19,824,000.00	0.00	19,824,000.00	0.00

MINISTERIO DE HACIENDA
DIRECCION GENERAL DE PRESUPUESTO
EJECUCION DE LOS INGRESOS Y FUENTES DE FINANCIAMIENTO
CORRESPONDIENTE AL MES DE MAYO DEL AÑO 2021

Código del Capítulo: 7083

Denominación: Ayuntamiento Municipal de Monsenor Nouel (Bonao)

Clasificador de Ingresos						Entidad Orogante	Fuente Financiamiento	Fuente Especifica	Organismo Financiador	Presupuesto			Percibido			
Tipo	Concepto	Cuenta	Sub-Cuenta	Auxiliar	Concepto Definición					Original	Modificaciones	Vigente	Acumulado Anterior	Realizado en el Mes	Acumulado a la Fecha	Balance por Percibir
1	2	3	4	5	6	7	8	9	10	11	12	13 = 11 +/- 12	14	15	16 = 14 + 15	17 = 13 - 16
1	5				INGRESOS POR CONTRAPRESTACION					5,703,900.00	0.00	5,703,900.00	2,214,053.00	647,950.00	2,862,003.00	2,841,897.00
1	5	1			VENTAS DE BIENES Y SERVICIOS					5,703,900.00	0.00	5,703,900.00	2,214,053.00	647,950.00	2,862,003.00	2,841,897.00
1	5	1	3		TASAS					3,662,900.00	0.00	3,662,900.00	1,433,463.00	421,035.00	1,854,498.00	1,808,402.00
1	5	1	3	06	Tasa a la matanza de animales	0000	30	9995	102	5,000.00	0.00	5,000.00	5,000.00	0.00	5,000.00	0.00
1	5	1	3	09	Tramitación de plano	0000	30	9995	102	10,000.00	0.00	10,000.00	0.00	0.00	0.00	10,000.00
1	5	1	3	14	Inhumación y exhumación	0000	30	9995	102	200,000.00	0.00	200,000.00	52,850.00	12,500.00	65,350.00	134,650.00
1	5	1	3	15	Expedición certificaciones	0000	30	9995	102	30,000.00	0.00	30,000.00	18,000.00	0.00	18,000.00	12,000.00
1	5	1	3	16	Estudio y autorización para uso de suelo	0000	30	9995	102	15,000.00	0.00	15,000.00	10,000.00	0.00	10,000.00	5,000.00
1	5	1	3	18	Certificaciones vida y costumbre	0000	30	9995	102	2,900.00	20,000.00	22,900.00	4,100.00	5,000.00	9,100.00	13,800.00
1	5	1	3	20	Recolección desechos sólidos	0000	30	9995	102	3,000,000.00	-20,000.00	2,980,000.00	1,150,178.00	300,580.00	1,450,758.00	1,529,242.00
1	5	1	3	27	Certificación uso de suelo	0000	30	9995	102	400,000.00	0.00	400,000.00	193,335.00	102,955.00	296,290.00	103,710.00
1	5	1	4		DERECHOS ADMINISTRATIVOS					1,211,000.00	0.00	1,211,000.00	534,000.00	157,650.00	691,650.00	519,350.00
1	5	1	4	32	Registros de actos civiles	0000	30	9998	102	800,000.00	-65,000.00	735,000.00	346,700.00	96,700.00	443,400.00	291,600.00
1	5	1	4	34	Registro actos judiciales y extra-judiciales	0000	30	9998	102	300,000.00	0.00	300,000.00	95,700.00	37,300.00	133,000.00	167,000.00
1	5	1	4	35	Otros registros contratos y cobros	0000	30	9998	102	50,000.00	0.00	50,000.00	35,000.00	8,250.00	43,250.00	6,750.00
1	5	1	4	36	Actos inscripción hipotecaria Ley 29-14	0000	30	9998	102	1,000.00	0.00	1,000.00	0.00	0.00	0.00	1,000.00
1	5	1	4	37	Otros actos traslativos de propiedad	0000	30	9998	102	60,000.00	65,000.00	125,000.00	56,600.00	15,400.00	72,000.00	53,000.00
1	5	1	5		ARRENDAMIENTOS					830,000.00	0.00	830,000.00	246,590.00	69,265.00	315,855.00	514,145.00

MINISTERIO DE HACIENDA
DIRECCION GENERAL DE PRESUPUESTO
EJECUCION DE LOS INGRESOS Y FUENTES DE FINANCIAMIENTO
CORRESPONDIENTE AL MES DE MAYO DEL AÑO 2021

Código del Capítulo: **7083**

Denominación: **Ayuntamiento Municipal de Monsenor Nouel (Bonaó)**


Clasificador de Ingresos						Entidad Orogante	Fuente Financiamiento	Fuente Especifica	Organismo Financiador	Presupuesto			Percibido			
Tipo	Concepto	Cuenta	Sub-Cuenta	Auxiliar	Concepto Definición					Original	Modificaciones	Vigente	Acumulado Anterior	Realizado en el Mes	Acumulado a la Fecha	Balance por Percibir
1	2	3	4	5	6	7	8	9	10	11	12	13 = 11 +/- 12	14	15	16 = 14 + 15	17 = 13 - 16
1	5	1	5	01	Arrendamiento de locales comerciales y casas	0000	30	9998	102	800,000.00	0.00	800,000.00	241,590.00	69,265.00	310,855.00	489,145.00
1	5	1	5	16	Matanza y expendio de carnes	0000	30	9998	102	30,000.00	0.00	30,000.00	5,000.00	0.00	5,000.00	25,000.00
1	6				OTROS INGRESOS					500,000.00	0.00	500,000.00	111,100.00	24,750.00	135,850.00	364,150.00
1	6	1			Rentas de la Propiedad					500,000.00	0.00	500,000.00	111,100.00	24,750.00	135,850.00	364,150.00
1	6	1	3		ARRIENDO DE ACTIVOS TANGIBLES NO PRODUCIDOS					500,000.00	0.00	500,000.00	111,100.00	24,750.00	135,850.00	364,150.00
1	6	1	3	07	Arrendamiento de terrenos en cementerios	0000	30	9998	102	500,000.00	0.00	500,000.00	111,100.00	24,750.00	135,850.00	364,150.00
1	7				VENTA DE ACTIVOS NO FINANCIEROS					50,000.00	0.00	50,000.00	0.00	0.00	0.00	50,000.00
1	7	4			VENTA DE TERRENOS					50,000.00	0.00	50,000.00	0.00	0.00	0.00	50,000.00
1	7	4	3		VENTAS DE TERRENOS EN CEMENTERIOS					50,000.00	0.00	50,000.00	0.00	0.00	0.00	50,000.00
1	7	4	3	01	VENTA DE TERRENOS EN CEMENTERIOS	0000	30	9998	102	50,000.00	0.00	50,000.00	0.00	0.00	0.00	50,000.00
3					Clasificador de Financiamiento					6,000,000.00	2,181,670.18	8,181,670.18	2,149,056.51	0.00	2,149,056.51	6,032,613.67
3	1				DISMINUCIÓN DE ACTIVOS FINANCIEROS					0.00	2,181,670.18	2,181,670.18	2,149,056.51	0.00	2,149,056.51	32,613.67
3	1	1			DISMINUCIÓN DE ACTIVOS FINANCIEROS CORRIENTES					0.00	2,181,670.18	2,181,670.18	2,149,056.51	0.00	2,149,056.51	32,613.67
3	1	1	1		Disminución de disponibilidades					0.00	2,181,670.18	2,181,670.18	2,149,056.51	0.00	2,149,056.51	32,613.67
3	1	1	1	01	Disminución de disponibilidades internas	0000	30	9998	102	0.00	2,181,670.18	2,181,670.18	2,149,056.51	0.00	2,149,056.51	32,613.67
3	2				INCREMENTO DE PASIVOS					6,000,000.00	0.00	6,000,000.00	0.00	0.00	0.00	6,000,000.00
3	2	1			INCREMENTO DE PASIVOS CORRIENTES					6,000,000.00	0.00	6,000,000.00	0.00	0.00	0.00	6,000,000.00

MINISTERIO DE HACIENDA
DIRECCION GENERAL DE PRESUPUESTO
EJECUCION DE LOS INGRESOS Y FUENTES DE FINANCIAMIENTO
CORRESPONDIENTE AL MES DE MAYO DEL AÑO 2021

Código del Capítulo: 7083

Denominación: Ayuntamiento Municipal de Monsenor Nouel (Bonao)

Clasificador de Ingresos										Presupuesto			Percibido			
Tipo	Concepto	Cuenta	Sub-Cuenta	Auxiliar	Concepto Definición	Entidad Cargo	Fuente Financiamiento	Fuente Específica	Organismo Financador	Original	Modificaciones	Vigente	Acumulado Anterior	Realizado en el Mes	Acumulado a la Fecha	Balance por Percibir
1	2	3	4	5	6	7	8	9	10	11	12	13 = 11 +/- 12	14	15	16 = 14 + 15	17 = 13 - 16
3	2	1	3		Obtención de préstamos de corto plazo					6,000,000.00	0.00	6,000,000.00	0.00	0.00	0.00	6,000,000.00
3	2	1	3	01	Obtención de préstamos internos de corto plazo	0000	50	2006	099	6,000,000.00	0.00	6,000,000.00	0.00	0.00	0.00	6,000,000.00
TOTAL RD\$										179,416,585.00	25,055,670.18	204,472,255.18	67,485,645.51	27,092,637.00	94,578,282.51	109,893,972.67



MINISTERIO DE HACIENDA
DIRECCION GENERAL DE PRESUPUESTO
EJECUCIÓN DE LOS GASTOS Y APLICACIONES FINANCIERAS POR DESTINO DE FONDOS Y ESTRUCTURA PROGRAMATICA
CORRESPONDIENTE AL MES ABRIL DEL 2021

Código del Capítulo: 7083

Denominación: Ayuntamiento Municipal de Monsenor Nouel (Bonaó)

Destino de Fondos	Estructura Programática					Institución Receptora	SNIP	Clasificador del Gasto					Denominación del Gasto	Función	Fuente Financiamiento	Fuente Especifica	Organismo Financiador	Presupuesto			Ejecución del Gasto				
	Partidas no Asig. a Prog.	Programa	Proyecto	Actividad / Obra				Tipo	Objeto	Cuenta	Subcuenta	Auxiliar						Original	Modificaciones	Vigente	Acumulado Anterior	Compromiso	Devengado	Pagado	Devengado a la Fecha
1	2	3	4	5	6	7	8	9	10	11	12	13	14	15	16	17	18	19	20 = 18 +/- 19	21	22	23	24	25 = 21 + 23	26 = 20 - 25
1.1		01	00	0002								Control y Fiscalización de la Gestión Municipal					481,000.00	0.00	481,000.00	110,652.75	0.00	0.00	0.00	110,652.75	370,347.25
1.1		01	00	0002			2	1				REMUNERACIONES Y CONTRIBUCIONES					481,000.00	0.00	481,000.00	110,652.75	0.00	0.00	0.00	110,652.75	370,347.25
1.1		01	00	0002			2	1	1			REMUNERACIONES					481,000.00	0.00	481,000.00	110,652.75	0.00	0.00	0.00	110,652.75	370,347.25
1.1		01	00	0002	0		2	1	1	1	01	Sueldos fijos	1101	20	1955	100	444,000.00	0.00	444,000.00	110,652.75	0.00	0.00	0.00	110,652.75	333,347.25
1.1		01	00	0002	0		2	1	1	4	01	Sueldo Anual No. 13	1101	20	1955	100	37,000.00	0.00	37,000.00	0.00	0.00	0.00	0.00	0.00	37,000.00
1.1		01	00	0003								Administración Municipal					17,473,451.00	200,000.00	17,673,451.00	4,568,857.05	5,650.00	5,650.00	5,650.00	4,574,507.05	13,098,943.95
1.1		01	00	0003			2	1				REMUNERACIONES Y CONTRIBUCIONES					17,233,451.00	200,000.00	17,433,451.00	4,517,357.05	0.00	0.00	0.00	4,517,357.05	12,916,093.95
1.1		01	00	0003			2	1	1			REMUNERACIONES					16,102,378.00	200,000.00	16,302,378.00	4,426,736.96	0.00	0.00	0.00	4,426,736.96	11,875,641.04
1.1		01	00	0003	0		2	1	1	1	01	Sueldos fijos	1101	20	1955	100	5,600,640.00	0.00	5,600,640.00	1,419,843.87	0.00	0.00	0.00	1,419,843.87	4,180,796.13
1.1		01	00	0003			2	1	1	2		Remuneraciones al personal con carácter transitorio					2,750,400.00	0.00	2,750,400.00	792,514.86	0.00	0.00	0.00	792,514.86	1,957,885.14
1.1		01	00	0003	0		2	1	1	2	01	Personal igualado	1101	20	1955	100	120,000.00	0.00	120,000.00	50,000.00	0.00	0.00	0.00	50,000.00	70,000.00
1.1		01	00	0003	0		2	1	1	2	08	Personal de carácter temporal	1101	20	1955	100	2,630,400.00	0.00	2,630,400.00	742,514.86	0.00	0.00	0.00	742,514.86	1,887,885.14
1.1		01	00	0003	0		2	1	1	3	01	Sueldos al personal fijo en trámite de pensiones	1101	20	1955	100	6,059,760.00	0.00	6,059,760.00	1,640,422.96	0.00	0.00	0.00	1,640,422.96	4,419,337.04
1.1		01	00	0003	0		2	1	1	4	01	Sueldo Anual No. 13	1101	20	1955	100	1,190,900.00	0.00	1,190,900.00	0.00	0.00	0.00	0.00	0.00	1,190,900.00
1.1		01	00	0003			2	1	1	5		Prestaciones económicas					500,678.00	200,000.00	700,678.00	573,955.27	0.00	0.00	0.00	573,955.27	126,722.73
1.1		01	00	0003	0		2	1	1	5	01	Prestaciones económicas	1101	20	1955	100	0.00	200,000.00	200,000.00	73,666.66	0.00	0.00	0.00	73,666.66	126,333.34
1.1		01	00	0003	0		2	1	1	5	01	Prestaciones económicas	1101	30	9996	102	500,678.00	0.00	500,678.00	500,288.61	0.00	0.00	0.00	500,288.61	389.39
1.1		01	00	0003			2	1	2			SOBRESUELDOS					118,322.00	0.00	118,322.00	0.00	0.00	0.00	0.00	0.00	118,322.00
1.1		01	00	0003	0		2	1	2	2	03	Pago de horas extraordinarias	1101	20	1955	100	118,322.00	0.00	118,322.00	0.00	0.00	0.00	0.00	0.00	118,322.00
1.1		01	00	0003			2	1	3			DIETAS Y GASTOS DE REPRESENTACION					339,999.00	0.00	339,999.00	83,000.00	0.00	0.00	0.00	83,000.00	256,999.00
1.1		01	00	0003	0		2	1	3	1	02	Dietas en el exterior	1101	20	1955	100	99,999.00	0.00	99,999.00	0.00	0.00	0.00	0.00	0.00	99,999.00

MINISTERIO DE HACIENDA
DIRECCION GENERAL DE PRESUPUESTO
EJECUCIÓN DE LOS GASTOS Y APLICACIONES FINANCIERAS POR DESTINO DE FONDOS Y ESTRUCTURA PROGRAMATICA
CORRESPONDIENTE AL MES ABRIL DEL 2021

Código del Capítulo: 7083

Denominación: Ayuntamiento Municipal de Monsenor Nouel (Bonaó)

Destino de Fondos	Estructura Programática					Institución Receptora	SNIP	Clasificador del Gasto					Función	Fuente Financiamiento	Fuente Especifica	Organismo Financiador	Presupuesto			Ejecución del Gasto					
	Partidas no Asig. a Prog.	Programa	Proyecto	Actividad / Obra	Tipo			Objeto	Cuenta	Subcuenta	Auxiliar	Denominación del Gasto					Original	Modificaciones	Vigente	Acumulado Anterior	Compromiso	Devengado	Pagado	Devengado a la Fecha	Balance Disponible
1.1	01	00	0003		2	1	3	2		Gastos de representación				240,000.00	0.00	240,000.00	83,000.00	0.00	0.00	0.00	83,000.00	157,000.00			
1.1	01	00	0003	0	2	1	3	2	01	Gastos de representación en el país	1101	30	9996	102	140,000.00	0.00	140,000.00	80,000.00	0.00	0.00	0.00	80,000.00	60,000.00		
1.1	01	00	0003	0	2	1	3	2	01	Gastos de representación en el país	1101	30	9998	102	100,000.00	0.00	100,000.00	3,000.00	0.00	0.00	0.00	3,000.00	97,000.00		
1.1	01	00	0003		2	1	5			CONTRIBUCIONES A LA SEGURIDAD SOCIAL					672,752.00	0.00	672,752.00	7,620.09	0.00	0.00	0.00	7,620.09	665,131.91		
1.1	01	00	0003	0	2	1	5	1	01	Contribuciones al seguro de salud	1101	20	1955	100	309,929.00	0.00	309,929.00	2,692.77	0.00	0.00	0.00	2,692.77	307,236.23		
1.1	01	00	0003	0	2	1	5	2	01	Contribuciones al seguro de pensiones	1101	20	1955	100	310,367.00	0.00	310,367.00	3,118.32	0.00	0.00	0.00	3,118.32	307,248.68		
1.1	01	00	0003	0	2	1	5	3	01	Contribuciones al seguro de riesgo laboral	1101	20	1955	100	52,456.00	0.00	52,456.00	1,809.00	0.00	0.00	0.00	1,809.00	50,647.00		
1.1	01	00	0003		2	2				CONTRATACIÓN DE SERVICIOS					240,000.00	0.00	240,000.00	51,500.00	5,650.00	5,650.00	5,650.00	57,150.00	182,850.00		
1.1	01	00	0003		2	2	3			VIÁTICOS					240,000.00	0.00	240,000.00	51,500.00	5,650.00	5,650.00	5,650.00	57,150.00	182,850.00		
1.1	01	00	0003	0	2	2	3	1	01	Viáticos dentro del país	1101	20	1955	100	240,000.00	0.00	240,000.00	51,500.00	5,650.00	5,650.00	5,650.00	57,150.00	182,850.00		
1.1	01	00	0004							Servicios Administrativos y Financieros					7,534,113.00	-200,000.00	7,334,113.00	1,637,297.46	1,679.82	1,679.82	1,679.82	1,638,977.28	5,695,135.72		
1.1	01	00	0004		2	1				REMUNERACIONES Y CONTRIBUCIONES					7,334,113.00	-200,000.00	7,134,113.00	1,620,420.54	0.00	0.00	0.00	1,620,420.54	5,513,692.46		
1.1	01	00	0004		2	1	1			REMUNERACIONES					6,927,608.00	-200,000.00	6,727,608.00	1,617,496.44	0.00	0.00	0.00	1,617,496.44	5,110,111.56		
1.1	01	00	0004		2	1	1	1		Remuneraciones al personal fijo					2,741,103.00	0.00	2,741,103.00	687,598.63	0.00	0.00	0.00	687,598.63	2,053,504.37		
1.1	01	00	0004	0	2	1	1	1	01	Sueldos fijos	1102	20	1955	100	2,668,560.00	0.00	2,668,560.00	641,963.40	0.00	0.00	0.00	641,963.40	2,026,596.60		
1.1	01	00	0004	0	2	1	1	1	05	Incentivos y escalafón	1102	20	1955	100	72,543.00	0.00	72,543.00	45,635.23	0.00	0.00	0.00	45,635.23	26,907.77		
1.1	01	00	0004	0	2	1	1	2	08	Personal de carácter temporal	1102	20	1955	100	3,377,880.00	0.00	3,377,880.00	929,897.81	0.00	0.00	0.00	929,897.81	2,447,982.19		
1.1	01	00	0004	0	2	1	1	4	01	Sueldo Anual No. 13	1102	20	1955	100	503,870.00	0.00	503,870.00	0.00	0.00	0.00	0.00	0.00	503,870.00		
1.1	01	00	0004	0	2	1	1	5	01	Prestaciones económicas	1102	20	1955	100	304,755.00	-200,000.00	104,755.00	0.00	0.00	0.00	0.00	0.00	104,755.00		

MINISTERIO DE HACIENDA
DIRECCION GENERAL DE PRESUPUESTO
EJECUCIÓN DE LOS GASTOS Y APLICACIONES FINANCIERAS POR DESTINO DE FONDOS Y ESTRUCTURA PROGRAMATICA
CORRESPONDIENTE AL MES ABRIL DEL 2021

Código del Capítulo: 7083

Denominación: Ayuntamiento Municipal de Monsenor Nouel (Bonaó)

Destino de Fondos	Estructura Programática					Institución Receptora	SNIP	Clasificador del Gasto					Función	Fuente Financiamiento	Fuente Especifica	Organismo Financiador	Presupuesto			Ejecución del Gasto						
	Partidas no Asig. a Prog.	Programa	Proyecto	Actividad / Obra	Tipo			Objeto	Cuenta	Subcuenta	Auxiliar	Denominación del Gasto					Original	Modificaciones	Vigente	Acumulado Anterior	Compromiso	Devengado	Pagado	Devengado a la Fecha	Balance Disponible	
																										18
1.1		01	00	0004			2	1	2			SOBRESUELDOS					90,000.00	0.00	90,000.00	0.00	0.00	0.00	0.00	0.00	0.00	90,000.00
1.1		01	00	0004	0		2	1	2	2	03	Pago de horas extraordinarias	1102	30	9996	102	90,000.00	0.00	90,000.00	0.00	0.00	0.00	0.00	0.00	0.00	90,000.00
1.1		01	00	0004			2	1	5			CONTRIBUCIONES A LA SEGURIDAD SOCIAL					316,505.00	0.00	316,505.00	2,924.10	0.00	0.00	0.00	2,924.10	313,580.90	
1.1		01	00	0004	0		2	1	5	1	01	Contribuciones al seguro de salud	1102	20	1955	100	145,810.00	0.00	145,810.00	1,347.10	0.00	0.00	0.00	1,347.10	144,462.90	
1.1		01	00	0004	0		2	1	5	2	01	Contribuciones al seguro de pensiones	1102	20	1955	100	146,016.00	0.00	146,016.00	1,349.00	0.00	0.00	0.00	1,349.00	144,667.00	
1.1		01	00	0004	0		2	1	5	3	01	Contribuciones al seguro de riesgo laboral	1102	20	1955	100	24,679.00	0.00	24,679.00	228.00	0.00	0.00	0.00	228.00	24,451.00	
1.1		01	00	0004			2	2				CONTRATACIÓN DE SERVICIOS					200,000.00	0.00	200,000.00	16,876.92	1,679.82	1,679.82	1,679.82	18,556.74	181,443.26	
1.1		01	00	0004			2	2	8			OTROS SERVICIOS NO INCLUIDOS EN CONCEPTOS ANTERIORES					200,000.00	0.00	200,000.00	16,876.92	1,679.82	1,679.82	1,679.82	18,556.74	181,443.26	
1.1		01	00	0004	0		2	2	8	2	01	Comisiones y gastos bancarios	1102	30	9996	102	200,000.00	0.00	200,000.00	16,876.92	1,679.82	1,679.82	1,679.82	18,556.74	181,443.26	
1.1		12										Gestión y Administración de Servicios Públicos					852,971.00	0.00	852,971.00	193,494.03	0.00	0.00	0.00	193,494.03	659,476.97	
1.1		12	00	0009								Prevención y Extinción de Incendios					852,971.00	0.00	852,971.00	193,494.03	0.00	0.00	0.00	193,494.03	659,476.97	
1.1		12	00	0009			2	1				REMUNERACIONES Y CONTRIBUCIONES					852,971.00	0.00	852,971.00	193,494.03	0.00	0.00	0.00	193,494.03	659,476.97	
1.1		12	00	0009			2	1	1			REMUNERACIONES					777,595.00	0.00	777,595.00	191,349.83	0.00	0.00	0.00	191,349.83	586,245.17	
1.1		12	00	0009	0		2	1	1	1	01	Sueldos fijos	1402	20	1955	100	717,780.00	0.00	717,780.00	191,349.83	0.00	0.00	0.00	191,349.83	526,430.17	
1.1		12	00	0009	0		2	1	1	4	01	Sueldo Anual No. 13	1402	20	1955	100	59,815.00	0.00	59,815.00	0.00	0.00	0.00	0.00	0.00	59,815.00	
1.1		12	00	0009			2	1	5			CONTRIBUCIONES A LA SEGURIDAD SOCIAL					75,376.00	0.00	75,376.00	2,144.20	0.00	0.00	0.00	2,144.20	73,231.80	

MINISTERIO DE HACIENDA
DIRECCION GENERAL DE PRESUPUESTO
EJECUCIÓN DE LOS GASTOS Y APLICACIONES FINANCIERAS POR DESTINO DE FONDOS Y ESTRUCTURA PROGRAMATICA
CORRESPONDIENTE AL MES ABRIL DEL 2021

Código del Capítulo: 7083

Denominación: Ayuntamiento Municipal de Monsenor Nouel (Bonaó)

Destino de Fondos	Estructura Programática					Institución Receptora	SNIP	Clasificador del Gasto					Denominación del Gasto	Función	Fuente Financiamiento	Fuente Especifica	Organismo Financiacior	Presupuesto			Ejecución del Gasto				
	Partidas no Asig. a Prog.	Programa	Proyecto	Actividad / Obra				Tipo	Objeto	Cuenta	Subcuenta	Auxiliar						Original	Modificaciones	Vigente	Acumulado Anterior	Compromiso	Devengado	Pagado	Devengado a la Fecha
1	2	3	4	5	6	7	8	9	10	11	12	13	14	15	16	17	18	19	20 = 18 +/- 19	21	22	23	24	25 = 21 + 23	26 = 20 - 25
1.1		12	00	0009	0		2	1	5	1	01	Contribuciones al seguro de salud	1402	20	1955	100	34,725.00	0.00	34,725.00	0.00	0.00	0.00	0.00	0.00	34,725.00
1.1		12	00	0009	0		2	1	5	2	01	Contribuciones al seguro de pensiones	1402	20	1955	100	34,774.00	0.00	34,774.00	2,144.20	0.00	0.00	0.00	2,144.20	32,629.80
1.1		12	00	0009	0		2	1	5	3	01	Contribuciones al seguro de riesgo laboral	1402	20	1955	100	5,877.00	0.00	5,877.00	0.00	0.00	0.00	0.00	0.00	5,877.00
1.1		13										Saneamiento Ambiental y Foresta					966,781.00	0.00	966,781.00	201,736.18	0.00	0.00	0.00	201,736.18	765,044.82
1.1		13	00	0001								Preservación del Medio Ambiente y Control Ecológico					966,781.00	0.00	966,781.00	201,736.18	0.00	0.00	0.00	201,736.18	765,044.82
1.1		13	00	0001			2	1				REMUNERACIONES Y CONTRIBUCIONES					966,781.00	0.00	966,781.00	201,736.18	0.00	0.00	0.00	201,736.18	765,044.82
1.1		13	00	0001			2	1	1			REMUNERACIONES					878,865.00	0.00	878,865.00	201,736.18	0.00	0.00	0.00	201,736.18	677,128.82
1.1		13	00	0001	0		2	1	1	2	08	Personal de carácter temporal	3204	20	1955	100	811,260.00	0.00	811,260.00	201,736.18	0.00	0.00	0.00	201,736.18	609,523.82
1.1		13	00	0001	0		2	1	1	4	01	Sueldo Anual No. 13	3204	20	1955	100	67,605.00	0.00	67,605.00	0.00	0.00	0.00	0.00	0.00	67,605.00
1.1		13	00	0001			2	1	5			CONTRIBUCIONES A LA SEGURIDAD SOCIAL					87,916.00	0.00	87,916.00	0.00	0.00	0.00	0.00	0.00	87,916.00
1.1		13	00	0001	0		2	1	5	1	01	Contribuciones al seguro de salud	3204	20	1955	100	40,502.00	0.00	40,502.00	0.00	0.00	0.00	0.00	0.00	40,502.00
1.1		13	00	0001	0		2	1	5	2	01	Contribuciones al seguro de pensiones	3204	20	1955	100	40,559.00	0.00	40,559.00	0.00	0.00	0.00	0.00	0.00	40,559.00
1.1		13	00	0001	0		2	1	5	3	01	Contribuciones al seguro de riesgo laboral	3204	20	1955	100	6,855.00	0.00	6,855.00	0.00	0.00	0.00	0.00	0.00	6,855.00
1.1		15										Fomento de la Cultura, Deporte y Recreación					2,529,925.00	0.00	2,529,925.00	544,230.87	0.00	0.00	0.00	544,230.87	1,985,694.13
1.1		15	00	0001								Fomento de la Cultura y el Arte					2,146,877.00	0.00	2,146,877.00	497,340.87	0.00	0.00	0.00	497,340.87	1,649,536.13

MINISTERIO DE HACIENDA
DIRECCION GENERAL DE PRESUPUESTO
EJECUCIÓN DE LOS GASTOS Y APLICACIONES FINANCIERAS POR DESTINO DE FONDOS Y ESTRUCTURA PROGRAMATICA
CORRESPONDIENTE AL MES ABRIL DEL 2021

Código del Capítulo: 7083

Denominación: Ayuntamiento Municipal de Monsenor Nouel (Bonaó)

Destino de Fondos	Estructura Programática					Institución Receptora	SNIP	Clasificador del Gasto					Denominación del Gasto	Función	Fuente Financiamiento	Fuente Especifica	Organismo Financiador	Presupuesto			Ejecución del Gasto				
	Partidas no Asig. a Prog.	Programa	Proyecto	Actividad / Obra				Tipo	Objeto	Cuenta	Subcuenta	Auxiliar						Original	Modificaciones	Vigente	Acumulado Anterior	Compromiso	Devengado	Pagado	Devengado a la Fecha
1	2	3	4	5	6	7	8	9	10	11	12	13	14	15	16	17	18	19	20 = 18 +/- 19	21	22	23	24	25 = 21 + 23	26 = 20 - 25
1.1		15	00	0001			2	1				REMUNERACIONES Y CONTRIBUCIONES					2,146,877.00	0.00	2,146,877.00	497,340.87	0.00	0.00	0.00	497,340.87	1,649,536.13
1.1		15	00	0001			2	1	1			REMUNERACIONES					2,048,878.00	0.00	2,048,878.00	497,340.87	0.00	0.00	0.00	497,340.87	1,551,537.13
1.1		15	00	0001	0		2	1	1	2	08	Personal de carácter temporal	4303	20	1955	100	1,891,272.00	0.00	1,891,272.00	497,340.87	0.00	0.00	0.00	497,340.87	1,393,931.13
1.1		15	00	0001	0		2	1	1	4	01	Sueldo Anual No. 13	4303	20	1955	100	157,606.00	0.00	157,606.00	0.00	0.00	0.00	0.00	0.00	157,606.00
1.1		15	00	0001			2	1	5			CONTRIBUCIONES A LA SEGURIDAD SOCIAL					97,999.00	0.00	97,999.00	0.00	0.00	0.00	0.00	0.00	97,999.00
1.1		15	00	0001	0		2	1	5	1	01	Contribuciones al seguro de salud	4303	20	1955	100	45,147.00	0.00	45,147.00	0.00	0.00	0.00	0.00	0.00	45,147.00
1.1		15	00	0001	0		2	1	5	2	01	Contribuciones al seguro de pensiones	4303	20	1955	100	45,211.00	0.00	45,211.00	0.00	0.00	0.00	0.00	0.00	45,211.00
1.1		15	00	0001	0		2	1	5	3	01	Contribuciones al seguro de riesgo laboral	4303	20	1955	100	7,641.00	0.00	7,641.00	0.00	0.00	0.00	0.00	0.00	7,641.00
1.1		15	00	0002								Desarrollo de Eventos Deportivos y Recreación					383,048.00	0.00	383,048.00	46,890.00	0.00	0.00	0.00	46,890.00	336,158.00
1.1		15	00	0002			2	1				REMUNERACIONES Y CONTRIBUCIONES					383,048.00	0.00	383,048.00	46,890.00	0.00	0.00	0.00	46,890.00	336,158.00
1.1		15	00	0002			2	1	1			REMUNERACIONES					335,400.00	0.00	335,400.00	46,890.00	0.00	0.00	0.00	46,890.00	288,510.00
1.1		15	00	0002	0		2	1	1	2	08	Personal de carácter temporal	4302	20	1955	100	309,600.00	0.00	309,600.00	46,890.00	0.00	0.00	0.00	46,890.00	262,710.00
1.1		15	00	0002	0		2	1	1	4	01	Sueldo Anual No. 13	4302	20	1955	100	25,800.00	0.00	25,800.00	0.00	0.00	0.00	0.00	0.00	25,800.00
1.1		15	00	0002			2	1	5			CONTRIBUCIONES A LA SEGURIDAD SOCIAL					47,648.00	0.00	47,648.00	0.00	0.00	0.00	0.00	0.00	47,648.00
1.1		15	00	0002	0		2	1	5	1	01	Contribuciones al seguro de salud	4302	20	1955	100	21,951.00	0.00	21,951.00	0.00	0.00	0.00	0.00	0.00	21,951.00
1.1		15	00	0002	0		2	1	5	2	01	Contribuciones al seguro de pensiones	4302	20	1955	100	21,982.00	0.00	21,982.00	0.00	0.00	0.00	0.00	0.00	21,982.00
1.1		15	00	0002	0		2	1	5	3	01	Contribuciones al seguro de riesgo laboral	4302	20	1955	100	3,715.00	0.00	3,715.00	0.00	0.00	0.00	0.00	0.00	3,715.00

MINISTERIO DE HACIENDA
DIRECCION GENERAL DE PRESUPUESTO
EJECUCIÓN DE LOS GASTOS Y APLICACIONES FINANCIERAS POR DESTINO DE FONDOS Y ESTRUCTURA PROGRAMATICA
CORRESPONDIENTE AL MES ABRIL DEL 2021

Código del Capítulo: 7083

Denominación: Ayuntamiento Municipal de Monsenor Nouel (Bonaó)

Destino de Fondos	Estructura Programática					Institución Receptora	SNIP	Clasificador del Gasto					Función	Fuente Financiamiento	Fuente Especifica	Organismo Financiador	Presupuesto			Ejecución del Gasto					
	Partidas no Asig. a Prog.	Programa	Proyecto	Actividad / Obra				Tipo	Objeto	Cuenta	Subcuenta	Auxiliar					Denominación del Gasto	Original	Modificaciones	Vigente	Acumulado Anterior	Compromiso	Devengado	Pagado	Devengado a la Fecha
1	2	3	4	5	6	7	8	9	10	11	12	13	14	15	16	17	18	19	20 = 18 +/- 19	21	22	23	24	25 = 21 + 23	26 = 20 - 25
1.1	98											Adm. de Contribuciones Especiales (Transf. Priv.)					372,000.00	0.00	372,000.00	84,942.00	0.00	0.00	0.00	84,942.00	287,058.00
1.1	98						2	4				TRANSFERENCIAS CORRIENTES					372,000.00	0.00	372,000.00	84,942.00	0.00	0.00	0.00	84,942.00	287,058.00
1.1	98						2	4	1			TRANSFERENCIAS CORRIENTES AL SECTOR PRIVADO					372,000.00	0.00	372,000.00	84,942.00	0.00	0.00	0.00	84,942.00	287,058.00
1.1	98				0		2	4	1	1	01	Pensiones	4501	20	1955	100	372,000.00	0.00	372,000.00	84,942.00	0.00	0.00	0.00	84,942.00	287,058.00
1.2												Servicios Municipales					52,575,294.00	282,613.67	52,857,907.67	10,697,093.61	349,988.53	349,988.53	350,186.68	11,047,082.14	41,810,825.53
1.2							2					CLASIFICADOR DEL GASTO					52,575,294.00	282,613.67	52,857,907.67	10,697,093.61	349,988.53	349,988.53	350,186.68	11,047,082.14	41,810,825.53
1.2		01										Normas, Políticas y Administración Municipal					9,881,307.00	7,500.00	9,888,807.00	1,482,941.16	87,699.91	87,699.91	46,349.91	1,570,641.07	8,318,165.93
1.2		01	00	0001								Normas y Seguidientos					132,000.00	0.00	132,000.00	0.00	0.00	0.00	0.00	0.00	132,000.00
1.2		01	00	0001			2	3				MATERIALES Y SUMINISTROS					132,000.00	0.00	132,000.00	0.00	0.00	0.00	0.00	0.00	132,000.00
1.2		01	00	0001			2	3	1			ALIMENTOS Y PRODUCTOS AGROFORESTALES					36,000.00	0.00	36,000.00	0.00	0.00	0.00	0.00	0.00	36,000.00
1.2		01	00	0001	0		2	3	1	1	01	Alimentos y bebidas para personas	1101	20	1955	100	36,000.00	0.00	36,000.00	0.00	0.00	0.00	0.00	0.00	36,000.00
1.2		01	00	0001			2	3	9			PRODUCTOS Y UTILES VARIOS					96,000.00	0.00	96,000.00	0.00	0.00	0.00	0.00	0.00	96,000.00
1.2		01	00	0001	0		2	3	9	2	01	Útiles de escritorio, oficina e informática	1101	20	1955	100	96,000.00	0.00	96,000.00	0.00	0.00	0.00	0.00	0.00	96,000.00
1.2		01	00	0003								Administración Municipal					7,135,001.00	6,500.00	7,141,501.00	972,134.15	62,139.99	62,139.99	20,789.99	1,034,274.14	6,107,226.86
1.2		01	00	0003			2	1				REMUNERACIONES Y CONTRIBUCIONES					50,001.00	0.00	50,001.00	0.00	0.00	0.00	0.00	0.00	50,001.00

MINISTERIO DE HACIENDA
DIRECCION GENERAL DE PRESUPUESTO
EJECUCIÓN DE LOS GASTOS Y APLICACIONES FINANCIERAS POR DESTINO DE FONDOS Y ESTRUCTURA PROGRAMATICA
CORRESPONDIENTE AL MES ABRIL DEL 2021

Código del Capítulo: 7083

Denominación: Ayuntamiento Municipal de Monsenor Nouel (Bonaó)

Destino de Fondos	Estructura Programática					Institución Receptora	SNIP	Clasificador del Gasto					Denominación del Gasto	Función	Fuente Financiamiento	Fuente Especifica	Organismo Financiador	Presupuesto			Ejecución del Gasto					
	Partidas no Asig. a Prog.	Programa	Proyecto	Actividad / Obra	Tipo			Objeto	Cuenta	Subcuenta	Auxiliar	Original						Modificaciones	Vigente	Acumulado Anterior	Compromiso	Devengado	Pagado	Devengado a la Fecha	Balance Disponible	
																										18
1.2		01	00	0003			2	1	2			SOBRESUELDOS					50,001.00	0.00	50,001.00	0.00	0.00	0.00	0.00	0.00	0.00	50,001.00
1.2		01	00	0003	0		2	1	2	2	03	Pago de horas extraordinarias	1101	20	1955	100	50,001.00	0.00	50,001.00	0.00	0.00	0.00	0.00	0.00	0.00	50,001.00
1.2		01	00	0003			2	2				CONTRATACIÓN DE SERVICIOS					6,660,000.00	6,500.00	6,666,500.00	904,638.35	53,765.00	53,765.00	12,415.00	958,403.35	5,708,096.65	
1.2		01	00	0003			2	2	1			SERVICIOS BASICOS					920,000.00	0.00	920,000.00	129,370.87	41,350.00	41,350.00	0.00	170,720.87	749,279.13	
1.2		01	00	0003			2	2	1	3		Teléfono local					800,000.00	0.00	800,000.00	129,370.87	41,350.00	41,350.00	0.00	170,720.87	629,279.13	
1.2		01	00	0003	0		2	2	1	3	01	Teléfono local	1101	20	1955	100	400,000.00	0.00	400,000.00	129,370.87	41,350.00	41,350.00	0.00	170,720.87	229,279.13	
1.2		01	00	0003	0		2	2	1	3	01	Teléfono local	1101	30	9998	102	400,000.00	0.00	400,000.00	0.00	0.00	0.00	0.00	0.00	400,000.00	
1.2		01	00	0003	0		2	2	1	5	01	Servicio de internet y televisión por cable	1101	20	1955	100	120,000.00	0.00	120,000.00	0.00	0.00	0.00	0.00	0.00	120,000.00	
1.2		01	00	0003			2	2	2			PUBLICIDAD IMPRESIÓN Y ENCUADERNACION					3,000,000.00	6,500.00	3,006,500.00	765,767.48	0.00	0.00	0.00	0.00	765,767.48	2,240,732.52
1.2		01	00	0003			2	2	2	1		Publicidad y propaganda					3,000,000.00	6,500.00	3,006,500.00	765,767.48	0.00	0.00	0.00	765,767.48	2,240,732.52	
1.2		01	00	0003	0		2	2	2	1	01	Publicidad y propaganda	1101	20	1955	100	3,000,000.00	0.00	3,000,000.00	761,767.48	0.00	0.00	0.00	761,767.48	2,238,232.52	
1.2		01	00	0003	0		2	2	2	1	01	Publicidad y propaganda	1101	30	9998	102	0.00	6,500.00	6,500.00	4,000.00	0.00	0.00	0.00	4,000.00	2,500.00	
1.2		01	00	0003			2	2	3			VIÁTICOS					100,000.00	0.00	100,000.00	0.00	0.00	0.00	0.00	0.00	100,000.00	
1.2		01	00	0003	0		2	2	3	1	01	Viáticos dentro del país	1101	20	1955	100	100,000.00	0.00	100,000.00	0.00	0.00	0.00	0.00	0.00	100,000.00	
1.2		01	00	0003			2	2	7			SERVICIOS DE CONSERVACION, REPARACIONES MENORES E INSTALACIONES TEMPORALES					20,000.00	0.00	20,000.00	0.00	0.00	0.00	0.00	0.00	20,000.00	
1.2		01	00	0003	0		2	2	7	2	01	Mantenimiento y reparacion de mobiliario y equipos de oficina	1101	20	1955	100	20,000.00	0.00	20,000.00	0.00	0.00	0.00	0.00	0.00	20,000.00	
1.2		01	00	0003			2	2	8			OTROS SERVICIOS NO INCLUIDOS EN CONCEPTOS ANTERIORES					2,620,000.00	0.00	2,620,000.00	9,500.00	12,415.00	12,415.00	12,415.00	21,915.00	2,598,085.00	

MINISTERIO DE HACIENDA
DIRECCION GENERAL DE PRESUPUESTO
EJECUCIÓN DE LOS GASTOS Y APLICACIONES FINANCIERAS POR DESTINO DE FONDOS Y ESTRUCTURA PROGRAMATICA
CORRESPONDIENTE AL MES ABRIL DEL 2021

Código del Capítulo: 7083

Denominación: Ayuntamiento Municipal de Monsenor Nouel (Bonaó)

Destino de Fondos	Estructura Programática					Institución Receptora	SNIP	Clasificador del Gasto					Denominación del Gasto	Función	Fuente Financiamiento	Fuente Especifica	Organismo Financiador	Presupuesto			Ejecución del Gasto				
	Partidas no Asig. a Prog.	Programa	Proyecto	Actividad / Obra				Tipo	Objeto	Cuenta	Subcuenta	Auxiliar						Original	Modificaciones	Vigente	Acumulado Anterior	Compromiso	Devengado	Pagado	Devengado a la Fecha
1	2	3	4	5	6	7	8	9	10	11	12	13	14	15	16	17	18	19	20 = 18 +/- 19	21	22	23	24	25 = 21 + 23	26 = 20 - 25
1.2		01	00	0003			2	2	8	1		Gastos judiciales					80,000.00	0.00	80,000.00	0.00	0.00	0.00	0.00	0.00	80,000.00
1.2		01	00	0003	0		2	2	8	1	01	Gastos judiciales	1101	20	1955	100	23,000.00	0.00	23,000.00	0.00	0.00	0.00	0.00	0.00	23,000.00
1.2		01	00	0003	0		2	2	8	1	01	Gastos judiciales	1101	30	9998	102	57,000.00	0.00	57,000.00	0.00	0.00	0.00	0.00	0.00	57,000.00
1.2		01	00	0003			2	2	8	6		Servicio de organización de eventos, festividades y actividades de entretenimiento					2,500,000.00	0.00	2,500,000.00	9,500.00	12,415.00	12,415.00	12,415.00	21,915.00	2,478,085.00
1.2		01	00	0003	0		2	2	8	6	01	Eventos generales	1101	30	9998	102	900,000.00	0.00	900,000.00	6,000.00	12,415.00	12,415.00	12,415.00	18,415.00	881,585.00
1.2		01	00	0003	0		2	2	8	6	02	Festividades	1101	20	1955	100	600,000.00	0.00	600,000.00	3,500.00	0.00	0.00	0.00	3,500.00	596,500.00
1.2		01	00	0003	0		2	2	8	6	02	Festividades	1101	40	9992	103	1,000,000.00	0.00	1,000,000.00	0.00	0.00	0.00	0.00	0.00	1,000,000.00
1.2		01	00	0003	0		2	2	8	7	06	Otros servicios técnicos profesionales	1101	20	1955	100	40,000.00	0.00	40,000.00	0.00	0.00	0.00	0.00	0.00	40,000.00
1.2		01	00	0003			2	3				MATERIALES Y SUMINISTROS					425,000.00	0.00	425,000.00	67,495.80	8,374.99	8,374.99	8,374.99	75,870.79	349,129.21
1.2		01	00	0003			2	3	1			ALIMENTOS Y PRODUCTOS AGROFORESTALES					150,000.00	0.00	150,000.00	43,465.80	3,722.99	3,722.99	3,722.99	47,188.79	102,811.21
1.2		01	00	0003			2	3	1	1		Alimentos y bebidas para personas					150,000.00	0.00	150,000.00	43,465.80	3,722.99	3,722.99	3,722.99	47,188.79	102,811.21
1.2		01	00	0003	0		2	3	1	1	01	Alimentos y bebidas para personas	1101	20	1955	100	109,790.00	0.00	109,790.00	43,465.80	3,722.99	3,722.99	3,722.99	47,188.79	62,601.21
1.2		01	00	0003	0		2	3	1	1	01	Alimentos y bebidas para personas	1101	30	9995	102	40,210.00	0.00	40,210.00	0.00	0.00	0.00	0.00	0.00	40,210.00
1.2		01	00	0003			2	3	7			COMBUSTIBLES, LUBRICANTES, PRODUCTOS QUIMICOS Y CONEXOS					39,578.00	0.00	39,578.00	0.00	0.00	0.00	0.00	0.00	39,578.00
1.2		01	00	0003	0		2	3	7	1	04	Gas GLP	1101	30	9998	102	39,578.00	0.00	39,578.00	0.00	0.00	0.00	0.00	0.00	39,578.00
1.2		01	00	0003			2	3	9			PRODUCTOS Y UTILES VARIOS					235,422.00	0.00	235,422.00	24,030.00	4,652.00	4,652.00	4,652.00	28,682.00	206,740.00

MINISTERIO DE HACIENDA
DIRECCION GENERAL DE PRESUPUESTO
EJECUCIÓN DE LOS GASTOS Y APLICACIONES FINANCIERAS POR DESTINO DE FONDOS Y ESTRUCTURA PROGRAMATICA
CORRESPONDIENTE AL MES ABRIL DEL 2021

Código del Capítulo: 7083

Denominación: Ayuntamiento Municipal de Monsenor Nouel (Bonaio)

Destino de Fondos	Estructura Programática					Institución Receptora	SNIP	Clasificador del Gasto					Función	Fuente Financiamiento	Fuente Especifica	Organismo Financador	Presupuesto			Ejecución del Gasto					
	Partidas no Asig. a Prog.	Programa	Proyecto	Actividad / Obra	Tipo			Objeto	Cuenta	Subcuenta	Auxiliar	Denominación del Gasto					Original	Modificaciones	Vigente	Acumulado Anterior	Compromiso	Devengado	Pagado	Devengado a la Fecha	Balance Disponible
1.2	01	00	0003	0	2	3	9	1	01	Material para limpieza	1101	30	9996	102	15,422.00	0.00	15,422.00	3,725.00	0.00	0.00	0.00	3,725.00	11,697.00		
1.2	01	00	0003	0	2	3	9	2	01	Útiles de escritorio, oficina e informática	1101	20	1955	100	120,000.00	0.00	120,000.00	0.00	2,714.00	2,714.00	2,714.00	2,714.00	117,286.00		
1.2	01	00	0003	0	2	3	9	9	01	Productos y Utiles Varios n.i.p	1101	30	9996	102	100,000.00	0.00	100,000.00	20,305.00	1,938.00	1,938.00	1,938.00	22,243.00	77,757.00		
1.2	01	00	0004							Servicios Administrativos y Financieros					1,548,306.00	0.00	1,548,306.00	112,807.01	25,559.92	25,559.92	25,559.92	138,366.93	1,409,939.07		
1.2	01	00	0004		2	1				REMUNERACIONES Y CONTRIBUCIONES					80,000.00	0.00	80,000.00	0.00	0.00	0.00	0.00	0.00	80,000.00		
1.2	01	00	0004		2	1	2			SOBRESUELDOS					80,000.00	0.00	80,000.00	0.00	0.00	0.00	0.00	0.00	80,000.00		
1.2	01	00	0004	0	2	1	2	2	03	Pago de horas extraordinarias	1102	20	1955	100	80,000.00	0.00	80,000.00	0.00	0.00	0.00	0.00	0.00	80,000.00		
1.2	01	00	0004		2	2				CONTRATACIÓN DE SERVICIOS					855,000.00	0.00	855,000.00	112,807.01	25,559.92	25,559.92	25,559.92	138,366.93	716,633.07		
1.2	01	00	0004		2	2	2			PUBLICIDAD IMPRESIÓN Y ENCUADERNACION					200,000.00	0.00	200,000.00	11,853.52	23,940.00	23,940.00	23,940.00	35,793.52	164,206.48		
1.2	01	00	0004	0	2	2	2	2	01	Impresión, encuadernación y rotulación	1102	20	1955	100	200,000.00	0.00	200,000.00	11,853.52	23,940.00	23,940.00	23,940.00	35,793.52	164,206.48		
1.2	01	00	0004		2	2	3			VIÁTICOS					120,000.00	0.00	120,000.00	0.00	0.00	0.00	0.00	0.00	120,000.00		
1.2	01	00	0004	0	2	2	3	1	01	Viáticos dentro del país	1102	30	9996	102	120,000.00	0.00	120,000.00	0.00	0.00	0.00	0.00	0.00	120,000.00		
1.2	01	00	0004		2	2	7			SERVICIOS DE CONSERVACION, REPARACIONES MENORES E INSTALACIONES TEMPORALES					65,000.00	0.00	65,000.00	0.00	0.00	0.00	0.00	0.00	65,000.00		
1.2	01	00	0004		2	2	7	2		Mantenimiento y reparación de maquinarias y equipos					65,000.00	0.00	65,000.00	0.00	0.00	0.00	0.00	0.00	65,000.00		
1.2	01	00	0004	0	2	2	7	2	01	Mantenimiento y reparacion de mobiliario y equipos de oficina	1102	20	1955	100	15,000.00	0.00	15,000.00	0.00	0.00	0.00	0.00	0.00	15,000.00		

MINISTERIO DE HACIENDA
DIRECCION GENERAL DE PRESUPUESTO
EJECUCIÓN DE LOS GASTOS Y APLICACIONES FINANCIERAS POR DESTINO DE FONDOS Y ESTRUCTURA PROGRAMATICA
CORRESPONDIENTE AL MES ABRIL DEL 2021

Código del Capítulo: 7083

Denominación: Ayuntamiento Municipal de Monsenor Nouel (Bonaó)

Destino de Fondos	Estructura Programática					Institución Receptora	SNIP	Clasificador del Gasto					Denominación del Gasto	Función	Fuente Financiamiento	Fuente Especifica	Organismo Financiador	Presupuesto			Ejecución del Gasto				
	Partidas no Asig. a Prog.	Programa	Proyecto	Actividad / Obra				Tipo	Objeto	Cuenta	Subcuenta	Auxiliar						Original	Modificaciones	Vigente	Acumulado Anterior	Compromiso	Devengado	Pagado	Devengado a la Fecha
1	2	3	4	5	6	7	8	9	10	11	12	13	14	15	16	17	18	19	20 = 18 +/- 19	21	22	23	24	25 = 21 + 23	26 = 20 - 25
1.2		01	00	0004	0		2	2	7	2	01	Mantenimiento y reparacion de mobiliario y equipos de oficina	1102	30	9995	102	50,000.00	0.00	50,000.00	0.00	0.00	0.00	0.00	0.00	50,000.00
1.2		01	00	0004			2	2	8			OTROS SERVICIOS NO INCLUIDOS EN CONCEPTOS ANTERIORES					470,000.00	0.00	470,000.00	100,953.49	1,619.92	1,619.92	1,619.92	102,573.41	367,426.59
1.2		01	00	0004	0		2	2	8	2	01	Comisiones y gastos bancarios	1102	20	1955	100	200,000.00	0.00	200,000.00	40,953.49	1,619.92	1,619.92	1,619.92	42,573.41	157,426.59
1.2		01	00	0004	0		2	2	8	7	05	Servicios de informática y sistemas computarizados	1102	30	9996	102	270,000.00	0.00	270,000.00	60,000.00	0.00	0.00	0.00	60,000.00	210,000.00
1.2		01	00	0004			2	3				MATERIALES Y SUMINISTROS					613,306.00	0.00	613,306.00	0.00	0.00	0.00	0.00	0.00	613,306.00
1.2		01	00	0004			2	3	1			ALIMENTOS Y PRODUCTOS AGROFORESTALES					50,000.00	0.00	50,000.00	0.00	0.00	0.00	0.00	0.00	50,000.00
1.2		01	00	0004	0		2	3	1	1	01	Alimentos y bebidas para personas	1102	30	9998	102	50,000.00	0.00	50,000.00	0.00	0.00	0.00	0.00	0.00	50,000.00
1.2		01	00	0004			2	3	7			COMBUSTIBLES, LUBRICANTES, PRODUCTOS QUIMICOS Y CONEXOS					30,000.00	0.00	30,000.00	0.00	0.00	0.00	0.00	0.00	30,000.00
1.2		01	00	0004	0		2	3	7	1	04	Gas GLP	1102	20	1955	100	30,000.00	0.00	30,000.00	0.00	0.00	0.00	0.00	0.00	30,000.00
1.2		01	00	0004			2	3	9			PRODUCTOS Y UTILES VARIOS					533,306.00	0.00	533,306.00	0.00	0.00	0.00	0.00	0.00	533,306.00
1.2		01	00	0004	0		2	3	9	1	01	Material para limpieza	1102	20	1955	100	5,000.00	0.00	5,000.00	0.00	0.00	0.00	0.00	0.00	5,000.00
1.2		01	00	0004	0		2	3	9	2	01	Útiles de escritorio, oficina e informática	1102	30	9996	102	70,000.00	0.00	70,000.00	0.00	0.00	0.00	0.00	0.00	70,000.00
1.2		01	00	0004	0		2	3	9	9	01	Productos y Utiles Varios n.i.p	1102	20	1955	100	458,306.00	0.00	458,306.00	0.00	0.00	0.00	0.00	0.00	458,306.00
1.2		01	00	0005								Gestión Urbana, Planeación y Regulación Uso de Suelo					1,066,000.00	1,000.00	1,067,000.00	398,000.00	0.00	0.00	0.00	398,000.00	669,000.00

MINISTERIO DE HACIENDA
DIRECCION GENERAL DE PRESUPUESTO
EJECUCIÓN DE LOS GASTOS Y APLICACIONES FINANCIERAS POR DESTINO DE FONDOS Y ESTRUCTURA PROGRAMATICA
CORRESPONDIENTE AL MES ABRIL DEL 2021

Código del Capítulo: 7083

Denominación: Ayuntamiento Municipal de Monsenor Nouel (Bonaó)

Destino de Fondos	Estructura Programática					Institución Receptora	SNIP	Clasificador del Gasto					Denominación del Gasto	Función	Fuente Financiamiento	Fuente Especifica	Organismo Financiador	Presupuesto			Ejecución del Gasto				
	Partidas no Asig. a Prog.	Programa	Proyecto	Actividad / Obra				Tipo	Objeto	Cuenta	Subcuenta	Auxiliar						Original	Modificaciones	Vigente	Acumulado Anterior	Compromiso	Devengado	Pagado	Devengado a la Fecha
1	2	3	4	5	6	7	8	9	10	11	12	13	14	15	16	17	18	19	20 = 18 +/- 19	21	22	23	24	25 = 21 + 23	26 = 20 - 25
1.2		01	00	0005			2	1				REMUNERACIONES Y CONTRIBUCIONES					1,066,000.00	1,000.00	1,067,000.00	398,000.00	0.00	0.00	0.00	398,000.00	669,000.00
1.2		01	00	0005			2	1	1			REMUNERACIONES					1,066,000.00	1,000.00	1,067,000.00	398,000.00	0.00	0.00	0.00	398,000.00	669,000.00
1.2		01	00	0005	0		2	1	1	1	01	Sueldos fijos	1102	20	1955	100	360,000.00	0.00	360,000.00	110,000.00	0.00	0.00	0.00	110,000.00	250,000.00
1.2		01	00	0005			2	1	1	2		Remuneraciones al personal con carácter transitorio					624,000.00	1,000.00	625,000.00	288,000.00	0.00	0.00	0.00	288,000.00	337,000.00
1.2		01	00	0005	0		2	1	1	2	08	Personal de carácter temporal	1102	20	1955	100	624,000.00	0.00	624,000.00	288,000.00	0.00	0.00	0.00	288,000.00	336,000.00
1.2		01	00	0005	0		2	1	1	2	08	Personal de carácter temporal	1102	30	9998	102	0.00	1,000.00	1,000.00	0.00	0.00	0.00	0.00	0.00	1,000.00
1.2		01	00	0005	0		2	1	1	4	01	Sueldo Anual No. 13	1102	20	1955	100	82,000.00	0.00	82,000.00	0.00	0.00	0.00	0.00	0.00	82,000.00
1.2		12										Gestión y Administración de Servicios Públicos					40,925,634.00	275,113.67	41,200,747.67	9,018,407.14	157,889.57	157,889.57	189,709.57	9,176,296.71	32,024,450.96
1.2		12	00	0002								Ornato y Saneamiento de Calles, Plazas y Parques					825,930.00	0.00	825,930.00	188,485.83	0.00	0.00	0.00	188,485.83	637,444.17
1.2		12	00	0002			2	1				REMUNERACIONES Y CONTRIBUCIONES					825,930.00	0.00	825,930.00	188,485.83	0.00	0.00	0.00	188,485.83	637,444.17
1.2		12	00	0002			2	1	1			REMUNERACIONES					794,950.00	0.00	794,950.00	188,485.83	0.00	0.00	0.00	188,485.83	606,464.17
1.2		12	00	0002	0		2	1	1	2	06	Jornales	3201	20	1955	100	733,800.00	0.00	733,800.00	188,485.83	0.00	0.00	0.00	188,485.83	545,314.17
1.2		12	00	0002	0		2	1	1	4	01	Sueldo Anual No. 13	3201	20	1955	100	61,150.00	0.00	61,150.00	0.00	0.00	0.00	0.00	0.00	61,150.00
1.2		12	00	0002			2	1	5			CONTRIBUCIONES A LA SEGURIDAD SOCIAL					30,980.00	0.00	30,980.00	0.00	0.00	0.00	0.00	0.00	30,980.00
1.2		12	00	0002	0		2	1	5	1	01	Contribuciones al seguro de salud	3201	20	1955	100	14,272.00	0.00	14,272.00	0.00	0.00	0.00	0.00	0.00	14,272.00
1.2		12	00	0002	0		2	1	5	2	01	Contribuciones al seguro de pensiones	3201	20	1955	100	14,292.00	0.00	14,292.00	0.00	0.00	0.00	0.00	0.00	14,292.00
1.2		12	00	0002	0		2	1	5	3	01	Contribuciones al seguro de riesgo laboral	3201	20	1955	100	2,416.00	0.00	2,416.00	0.00	0.00	0.00	0.00	0.00	2,416.00
1.2		12	00	0003								Manejo de Residuos Sólidos					27,841,678.00	25,113.67	27,866,791.67	6,155,716.66	101,584.57	101,584.57	133,404.57	6,257,301.23	21,609,490.44

MINISTERIO DE HACIENDA
DIRECCION GENERAL DE PRESUPUESTO
EJECUCIÓN DE LOS GASTOS Y APLICACIONES FINANCIERAS POR DESTINO DE FONDOS Y ESTRUCTURA PROGRAMATICA
CORRESPONDIENTE AL MES ABRIL DEL 2021

Código del Capítulo: 7083

Denominación: Ayuntamiento Municipal de Monsenor Nouel (Bonaó)

Destino de Fondos	Estructura Programática					Institución Receptora	SNIP	Clasificador del Gasto					Denominación del Gasto	Función	Fuente Financiamiento	Fuente Especifica	Organismo Financiador	Presupuesto			Ejecución del Gasto				
	Partidas no Asig. a Prog.	Programa	Proyecto	Actividad / Obra				Tipo	Objeto	Cuenta	Subcuenta	Auxiliar						Original	Modificaciones	Vigente	Acumulado Anterior	Compromiso	Devengado	Pagado	Devengado a la Fecha
1	2	3	4	5	6	7	8	9	10	11	12	13	14	15	16	17	18	19	20 = 18 +/- 19	21	22	23	24	25 = 21 + 23	26 = 20 - 25
1.2		12	00	0003			2	1				REMUNERACIONES Y CONTRIBUCIONES					26,290,001.00	25,113.67	26,315,114.67	6,031,301.66	48,200.00	48,200.00	48,200.00	6,079,501.66	20,235,613.01
1.2		12	00	0003			2	1	1			REMUNERACIONES					24,749,160.00	25,113.67	24,774,273.67	6,019,229.64	13,500.00	13,500.00	13,500.00	6,032,729.64	18,741,544.03
1.2		12	00	0003			2	1	1	2		Remuneraciones al personal con carácter transitorio					22,623,840.00	20,947.00	22,644,787.00	5,782,229.64	13,500.00	13,500.00	13,500.00	5,795,729.64	16,849,057.36
1.2		12	00	0003	0		2	1	1	2	06	Jornales	3202	20	1955	100	22,623,840.00	0.00	22,623,840.00	5,778,229.64	13,500.00	13,500.00	13,500.00	5,791,729.64	16,832,110.36
1.2		12	00	0003	0		2	1	1	2	06	Jornales	3202	30	9998	102	0.00	20,947.00	20,947.00	4,000.00	0.00	0.00	0.00	4,000.00	16,947.00
1.2		12	00	0003			2	1	1	4		Sueldo anual no.13					1,885,320.00	4,166.67	1,889,486.67	0.00	0.00	0.00	0.00	0.00	1,889,486.67
1.2		12	00	0003	0		2	1	1	4	01	Sueldo Anual No. 13	3202	20	1955	100	1,885,320.00	0.00	1,885,320.00	0.00	0.00	0.00	0.00	0.00	1,885,320.00
1.2		12	00	0003	0		2	1	1	4	01	Sueldo Anual No. 13	3202	30	9998	102	0.00	4,166.67	4,166.67	0.00	0.00	0.00	0.00	0.00	4,166.67
1.2		12	00	0003	0		2	1	1	5	01	Prestaciones económicas	3202	20	1955	100	240,000.00	0.00	240,000.00	237,000.00	0.00	0.00	0.00	237,000.00	3,000.00
1.2		12	00	0003			2	1	2			SOBRESUELDOS					0.00	150,000.00	150,000.00	8,500.00	34,700.00	34,700.00	34,700.00	43,200.00	106,800.00
1.2		12	00	0003	0		2	1	2	2	03	Pago de horas extraordinarias	3202	20	1955	100	0.00	150,000.00	150,000.00	8,500.00	34,700.00	34,700.00	34,700.00	43,200.00	106,800.00
1.2		12	00	0003			2	1	5			CONTRIBUCIONES A LA SEGURIDAD SOCIAL					1,540,841.00	-150,000.00	1,390,841.00	3,572.02	0.00	0.00	0.00	3,572.02	1,387,268.98
1.2		12	00	0003	0		2	1	5	1	01	Contribuciones al seguro de salud	3202	20	1955	100	709,848.00	-75,000.00	634,848.00	1,645.58	0.00	0.00	0.00	1,645.58	633,202.42
1.2		12	00	0003	0		2	1	5	2	01	Contribuciones al seguro de pensiones	3202	20	1955	100	710,849.00	-75,000.00	635,849.00	1,647.92	0.00	0.00	0.00	1,647.92	634,201.08
1.2		12	00	0003	0		2	1	5	3	01	Contribuciones al seguro de riesgo laboral	3202	20	1955	100	120,144.00	0.00	120,144.00	278.52	0.00	0.00	0.00	278.52	119,865.48
1.2		12	00	0003			2	2				CONTRATACIÓN DE SERVICIOS					400,000.00	0.00	400,000.00	33,805.00	6,078.57	6,078.57	6,078.57	39,883.57	360,116.43
1.2		12	00	0003			2	2	6			SEGUROS					100,000.00	0.00	100,000.00	15,600.00	0.00	0.00	0.00	15,600.00	84,400.00
1.2		12	00	0003	0		2	2	6	2	01	Seguro de bienes muebles	3202	30	9998	102	100,000.00	0.00	100,000.00	15,600.00	0.00	0.00	0.00	15,600.00	84,400.00

MINISTERIO DE HACIENDA
DIRECCION GENERAL DE PRESUPUESTO
EJECUCIÓN DE LOS GASTOS Y APLICACIONES FINANCIERAS POR DESTINO DE FONDOS Y ESTRUCTURA PROGRAMATICA
CORRESPONDIENTE AL MES ABRIL DEL 2021

Código del Capítulo: 7083

Denominación: Ayuntamiento Municipal de Monsenor Nouel (Bonaó)

Destino de Fondos	Estructura Programática					Institución Receptora	SNIP	Clasificador del Gasto					Denominación del Gasto	Función	Fuente Financiamiento	Fuente Especifica	Organismo Financiador	Presupuesto			Ejecución del Gasto				
	Partidas no Asig. a Prog.	Programa	Proyecto	Actividad / Obra				Tipo	Objeto	Cuenta	Subcuenta	Auxiliar						Original	Modificaciones	Vigente	Acumulado Anterior	Compromiso	Devengado	Pagado	Devengado a la Fecha
1	2	3	4	5	6	7	8	9	10	11	12	13	14	15	16	17	18	19	20 = 18 +/- 19	21	22	23	24	25 = 21 + 23	26 = 20 - 25
1.2		12	00	0003			2	2	7			SERVICIOS DE CONSERVACION, REPARACIONES MENORES E INSTALACIONES TEMPORALES					300,000.00	0.00	300,000.00	18,205.00	6,078.57	6,078.57	6,078.57	24,283.57	275,716.43
1.2		12	00	0003	0		2	2	7	2	06	Mantenimiento y reparación de equipos de transporte, tracción y elevación	3202	30	9998	102	300,000.00	0.00	300,000.00	18,205.00	6,078.57	6,078.57	6,078.57	24,283.57	275,716.43
1.2		12	00	0003			2	3				MATERIALES Y SUMINISTROS					870,000.00	0.00	870,000.00	28,325.00	24,915.00	24,915.00	24,915.00	53,240.00	816,760.00
1.2		12	00	0003			2	3	1			ALIMENTOS Y PRODUCTOS AGROFORESTALES					200,000.00	0.00	200,000.00	13,725.00	0.00	0.00	0.00	13,725.00	186,275.00
1.2		12	00	0003	0		2	3	1	1	01	Alimentos y bebidas para personas	3202	20	1955	100	200,000.00	0.00	200,000.00	13,725.00	0.00	0.00	0.00	13,725.00	186,275.00
1.2		12	00	0003			2	3	5			PRODUCTOS DE CUERO, CAUCHO Y PLÁSTICO					400,000.00	0.00	400,000.00	12,910.00	10,825.00	10,825.00	10,825.00	23,735.00	376,265.00
1.2		12	00	0003	0		2	3	5	3	01	Llantas y neumáticos	3202	20	1955	100	400,000.00	0.00	400,000.00	12,910.00	10,825.00	10,825.00	10,825.00	23,735.00	376,265.00
1.2		12	00	0003			2	3	7			COMBUSTIBLES, LUBRICANTES, PRODUCTOS QUIMICOS Y CONEXOS					20,000.00	0.00	20,000.00	0.00	0.00	0.00	0.00	0.00	20,000.00
1.2		12	00	0003	0		2	3	7	2	05	Insecticidas, fumigantes y otros	3202	20	1955	100	20,000.00	0.00	20,000.00	0.00	0.00	0.00	0.00	0.00	20,000.00
1.2		12	00	0003			2	3	9			PRODUCTOS Y UTILES VARIOS					250,000.00	0.00	250,000.00	1,690.00	14,090.00	14,090.00	14,090.00	15,780.00	234,220.00
1.2		12	00	0003	0		2	3	9	1	01	Material para limpieza	3202	30	9996	102	50,000.00	0.00	50,000.00	0.00	0.00	0.00	0.00	0.00	50,000.00
1.2		12	00	0003	0		2	3	9	9	01	Productos y Utiles Varios n.i.p	3202	30	9996	102	200,000.00	0.00	200,000.00	1,690.00	14,090.00	14,090.00	14,090.00	15,780.00	184,220.00
1.2		12	00	0003			2	6				BIENES MUEBLES, INMUEBLES E INTANGIBLES					281,677.00	0.00	281,677.00	62,285.00	22,391.00	22,391.00	54,211.00	84,676.00	197,001.00

MINISTERIO DE HACIENDA
DIRECCION GENERAL DE PRESUPUESTO
EJECUCIÓN DE LOS GASTOS Y APLICACIONES FINANCIERAS POR DESTINO DE FONDOS Y ESTRUCTURA PROGRAMATICA
CORRESPONDIENTE AL MES ABRIL DEL 2021

Código del Capítulo: 7083

Denominación: Ayuntamiento Municipal de Monsenor Nouel (Bonaó)

Destino de Fondos	Estructura Programática					Institución Receptora	SNIP	Clasificador del Gasto					Denominación del Gasto	Función	Fuente Financiamiento	Fuente Especifica	Organismo Financiador	Presupuesto			Ejecución del Gasto				
	Partidas no Asig. a Prog.	Programa	Proyecto	Actividad / Obra				Tipo	Objeto	Cuenta	Subcuenta	Auxiliar						Original	Modificaciones	Vigente	Acumulado Anterior	Compromiso	Devengado	Pagado	Devengado a la Fecha
1	2	3	4	5	6	7	8	9	10	11	12	13	14	15	16	17	18	19	20 = 18 +/- 19	21	22	23	24	25 = 21 + 23	26 = 20 - 25
1.2		12	00	0003			2	6	5			MAQUINARIA, OTROS EQUIPOS Y HERRAMIENTAS					281,677.00	0.00	281,677.00	62,285.00	22,391.00	22,391.00	54,211.00	84,676.00	197,001.00
1.2		12	00	0003	0		2	6	5	7	01	Máquinas-herramientas	3202	20	1955	100	281,677.00	0.00	281,677.00	62,285.00	22,391.00	22,391.00	54,211.00	84,676.00	197,001.00
1.2		12	00	0004								Supervisión y Administración de Cementerios					1,516,130.00	0.00	1,516,130.00	300,397.33	0.00	0.00	0.00	300,397.33	1,215,732.67
1.2		12	00	0004			2	1				REMUNERACIONES Y CONTRIBUCIONES					1,516,130.00	0.00	1,516,130.00	300,397.33	0.00	0.00	0.00	300,397.33	1,215,732.67
1.2		12	00	0004			2	1	1			REMUNERACIONES					1,475,500.00	0.00	1,475,500.00	300,397.33	0.00	0.00	0.00	300,397.33	1,175,102.67
1.2		12	00	0004	0		2	1	1	2	06	Jornales	3101	20	1955	100	1,362,000.00	0.00	1,362,000.00	300,397.33	0.00	0.00	0.00	300,397.33	1,061,602.67
1.2		12	00	0004	0		2	1	1	4	01	Sueldo Anual No. 13	3101	20	1955	100	113,500.00	0.00	113,500.00	0.00	0.00	0.00	0.00	0.00	113,500.00
1.2		12	00	0004			2	1	5			CONTRIBUCIONES A LA SEGURIDAD SOCIAL					40,630.00	0.00	40,630.00	0.00	0.00	0.00	0.00	0.00	40,630.00
1.2		12	00	0004	0		2	1	5	1	01	Contribuciones al seguro de salud	3101	20	1955	100	18,718.00	0.00	18,718.00	0.00	0.00	0.00	0.00	0.00	18,718.00
1.2		12	00	0004	0		2	1	5	2	01	Contribuciones al seguro de pensiones	3101	20	1955	100	18,744.00	0.00	18,744.00	0.00	0.00	0.00	0.00	0.00	18,744.00
1.2		12	00	0004	0		2	1	5	3	01	Contribuciones al seguro de riesgo laboral	3101	20	1955	100	3,168.00	0.00	3,168.00	0.00	0.00	0.00	0.00	0.00	3,168.00
1.2		12	00	0005								Administración y Reparación de Unidades Motorizadas					2,844,323.00	0.00	2,844,323.00	597,010.94	56,305.00	56,305.00	56,305.00	653,315.94	2,191,007.06
1.2		12	00	0005			2	1				REMUNERACIONES Y CONTRIBUCIONES					2,254,323.00	0.00	2,254,323.00	494,400.94	0.00	0.00	0.00	494,400.94	1,759,922.06
1.2		12	00	0005			2	1	1			REMUNERACIONES					2,210,000.00	0.00	2,210,000.00	494,400.94	0.00	0.00	0.00	494,400.94	1,715,599.06
1.2		12	00	0005	0		2	1	1	2	06	Jornales	2102	20	1955	100	2,040,000.00	0.00	2,040,000.00	494,400.94	0.00	0.00	0.00	494,400.94	1,545,599.06
1.2		12	00	0005	0		2	1	1	4	01	Sueldo Anual No. 13	2102	20	1955	100	170,000.00	0.00	170,000.00	0.00	0.00	0.00	0.00	0.00	170,000.00

MINISTERIO DE HACIENDA
DIRECCION GENERAL DE PRESUPUESTO
EJECUCIÓN DE LOS GASTOS Y APLICACIONES FINANCIERAS POR DESTINO DE FONDOS Y ESTRUCTURA PROGRAMATICA
CORRESPONDIENTE AL MES ABRIL DEL 2021

Código del Capítulo: 7083

Denominación: Ayuntamiento Municipal de Monsenor Nouel (Bonaó)

Destino de Fondos	Estructura Programática					Institución Receptora	SNIP	Clasificador del Gasto					Denominación del Gasto	Función	Fuente Financiamiento	Fuente Especifica	Organismo Financiacior	Presupuesto			Ejecución del Gasto				
	Partidas no Asig. a Prog.	Programa	Proyecto	Actividad / Obra				Tipo	Objeto	Cuenta	Subcuenta	Auxiliar						Original	Modificaciones	Vigente	Acumulado Anterior	Compromiso	Devengado	Pagado	Devengado a la Fecha
1	2	3	4	5	6	7	8	9	10	11	12	13	14	15	16	17	18	19	20 = 18 +/- 19	21	22	23	24	25 = 21 + 23	26 = 20 - 25
1.2		12	00	0005			2	1	5			CONTRIBUCIONES A LA SEGURIDAD SOCIAL					44,323.00	0.00	44,323.00	0.00	0.00	0.00	0.00	0.00	44,323.00
1.2		12	00	0005	0		2	1	5	1	01	Contribuciones al seguro de salud	2102	20	1955	100	20,419.00	0.00	20,419.00	0.00	0.00	0.00	0.00	0.00	20,419.00
1.2		12	00	0005	0		2	1	5	2	01	Contribuciones al seguro de pensiones	2102	20	1955	100	20,448.00	0.00	20,448.00	0.00	0.00	0.00	0.00	0.00	20,448.00
1.2		12	00	0005	0		2	1	5	3	01	Contribuciones al seguro de riesgo laboral	2102	20	1955	100	3,456.00	0.00	3,456.00	0.00	0.00	0.00	0.00	0.00	3,456.00
1.2		12	00	0005			2	2				CONTRATACIÓN DE SERVICIOS					590,000.00	0.00	590,000.00	102,610.00	56,305.00	56,305.00	56,305.00	158,915.00	431,085.00
1.2		12	00	0005			2	2	5			ALQUILERES Y RENTAS					590,000.00	0.00	590,000.00	102,610.00	56,305.00	56,305.00	56,305.00	158,915.00	431,085.00
1.2		12	00	0005	0		2	2	5	6	01	Alquileres de terrenos	2102	20	1955	100	590,000.00	0.00	590,000.00	102,610.00	56,305.00	56,305.00	56,305.00	158,915.00	431,085.00
1.2		12	00	0006								Seguridad y Vigilancia Ciudadana					4,626,751.00	0.00	4,626,751.00	1,014,085.16	0.00	0.00	0.00	1,014,085.16	3,612,665.84
1.2		12	00	0006			2	1				REMUNERACIONES Y CONTRIBUCIONES					4,626,751.00	0.00	4,626,751.00	1,014,085.16	0.00	0.00	0.00	1,014,085.16	3,612,665.84
1.2		12	00	0006			2	1	1			REMUNERACIONES					4,370,600.00	0.00	4,370,600.00	1,014,085.16	0.00	0.00	0.00	1,014,085.16	3,356,514.84
1.2		12	00	0006	0		2	1	1	2	06	Jornales	1401	20	1955	100	4,034,400.00	0.00	4,034,400.00	1,014,085.16	0.00	0.00	0.00	1,014,085.16	3,020,314.84
1.2		12	00	0006	0		2	1	1	4	01	Sueldo Anual No. 13	1401	20	1955	100	336,200.00	0.00	336,200.00	0.00	0.00	0.00	0.00	0.00	336,200.00
1.2		12	00	0006			2	1	5			CONTRIBUCIONES A LA SEGURIDAD SOCIAL					256,151.00	0.00	256,151.00	0.00	0.00	0.00	0.00	0.00	256,151.00
1.2		12	00	0006	0		2	1	5	1	01	Contribuciones al seguro de salud	1401	20	1955	100	118,006.00	0.00	118,006.00	0.00	0.00	0.00	0.00	0.00	118,006.00
1.2		12	00	0006	0		2	1	5	2	01	Contribuciones al seguro de pensiones	1401	20	1955	100	118,172.00	0.00	118,172.00	0.00	0.00	0.00	0.00	0.00	118,172.00
1.2		12	00	0006	0		2	1	5	3	01	Contribuciones al seguro de riesgo laboral	1401	20	1955	100	19,973.00	0.00	19,973.00	0.00	0.00	0.00	0.00	0.00	19,973.00

MINISTERIO DE HACIENDA
DIRECCION GENERAL DE PRESUPUESTO
EJECUCIÓN DE LOS GASTOS Y APLICACIONES FINANCIERAS POR DESTINO DE FONDOS Y ESTRUCTURA PROGRAMATICA
CORRESPONDIENTE AL MES ABRIL DEL 2021

Código del Capítulo: 7083

Denominación: Ayuntamiento Municipal de Monsenor Nouel (Bona)

Destino de Fondos	Estructura Programática					Institución Receptora	SNIP	Clasificador del Gasto					Denominación del Gasto	Función	Fuente Financiamiento	Fuente Especifica	Organismo Financiador	Presupuesto			Ejecución del Gasto				
	Partidas no Asig. a Prog.	Programa	Proyecto	Actividad / Obra				Tipo	Objeto	Cuenta	Subcuenta	Auxiliar						Original	Modificaciones	Vigente	Acumulado Anterior	Compromiso	Devengado	Pagado	Devengado a la Fecha
1	2	3	4	5	6	7	8	9	10	11	12	13	14	15	16	17	18	19	20 = 18 +/- 19	21	22	23	24	25 = 21 + 23	26 = 20 - 25
1.2		12	00	0007								Supervisión y Administración de Mercados					1,220,900.00	0.00	1,220,900.00	304,543.90	0.00	0.00	0.00	304,543.90	916,356.10
1.2		12	00	0007			2	1				REMUNERACIONES Y CONTRIBUCIONES					1,220,900.00	0.00	1,220,900.00	304,543.90	0.00	0.00	0.00	304,543.90	916,356.10
1.2		12	00	0007			2	1	1			REMUNERACIONES					1,148,875.00	0.00	1,148,875.00	304,543.90	0.00	0.00	0.00	304,543.90	844,331.10
1.2		12	00	0007	0		2	1	1	2	08	Personal de carácter temporal	3202	20	1955	100	1,060,500.00	0.00	1,060,500.00	304,543.90	0.00	0.00	0.00	304,543.90	755,956.10
1.2		12	00	0007	0		2	1	1	4	01	Sueldo Anual No. 13	3202	20	1955	100	88,375.00	0.00	88,375.00	0.00	0.00	0.00	0.00	0.00	88,375.00
1.2		12	00	0007			2	1	5			CONTRIBUCIONES A LA SEGURIDAD SOCIAL					72,025.00	0.00	72,025.00	0.00	0.00	0.00	0.00	0.00	72,025.00
1.2		12	00	0007	0		2	1	5	1	01	Contribuciones al seguro de salud	3202	20	1955	100	33,181.00	0.00	33,181.00	0.00	0.00	0.00	0.00	0.00	33,181.00
1.2		12	00	0007	0		2	1	5	2	01	Contribuciones al seguro de pensiones	3202	20	1955	100	33,228.00	0.00	33,228.00	0.00	0.00	0.00	0.00	0.00	33,228.00
1.2		12	00	0007	0		2	1	5	3	01	Contribuciones al seguro de riesgo laboral	3202	20	1955	100	5,616.00	0.00	5,616.00	0.00	0.00	0.00	0.00	0.00	5,616.00
1.2		12	00	0009								Prevención y Extinción de Incendios					2,049,922.00	250,000.00	2,299,922.00	458,167.32	0.00	0.00	0.00	458,167.32	1,841,754.68
1.2		12	00	0009			2	1				REMUNERACIONES Y CONTRIBUCIONES					2,049,922.00	0.00	2,049,922.00	458,167.32	0.00	0.00	0.00	458,167.32	1,591,754.68
1.2		12	00	0009			2	1	1			REMUNERACIONES					1,945,320.00	0.00	1,945,320.00	457,942.92	0.00	0.00	0.00	457,942.92	1,487,377.08
1.2		12	00	0009	0		2	1	1	2	06	Jornales	1402	20	1955	100	1,795,680.00	0.00	1,795,680.00	457,942.92	0.00	0.00	0.00	457,942.92	1,337,737.08
1.2		12	00	0009	0		2	1	1	4	01	Sueldo Anual No. 13	1402	20	1955	100	149,640.00	0.00	149,640.00	0.00	0.00	0.00	0.00	0.00	149,640.00
1.2		12	00	0009			2	1	5			CONTRIBUCIONES A LA SEGURIDAD SOCIAL					104,602.00	0.00	104,602.00	224.40	0.00	0.00	0.00	224.40	104,377.60
1.2		12	00	0009	0		2	1	5	1	01	Contribuciones al seguro de salud	1402	20	1955	100	48,189.00	0.00	48,189.00	0.00	0.00	0.00	0.00	0.00	48,189.00
1.2		12	00	0009	0		2	1	5	2	01	Contribuciones al seguro de pensiones	1402	20	1955	100	48,257.00	0.00	48,257.00	0.00	0.00	0.00	0.00	0.00	48,257.00

MINISTERIO DE HACIENDA
DIRECCION GENERAL DE PRESUPUESTO
EJECUCIÓN DE LOS GASTOS Y APLICACIONES FINANCIERAS POR DESTINO DE FONDOS Y ESTRUCTURA PROGRAMATICA
CORRESPONDIENTE AL MES ABRIL DEL 2021

Código del Capítulo: 7083

Denominación: Ayuntamiento Municipal de Monsenor Nouel (Bonaó)

Destino de Fondos	Estructura Programática					Institución Receptora	SNIP	Clasificador del Gasto					Denominación del Gasto	Función	Fuente Financiamiento	Fuente Especifica	Organismo Financiador	Presupuesto			Ejecución del Gasto				
	Partidas no Asig. a Prog.	Programa	Proyecto	Actividad / Obra				Tipo	Objeto	Cuenta	Subcuenta	Auxiliar						Original	Modificaciones	Vigente	Acumulado Anterior	Compromiso	Devengado	Pagado	Devengado a la Fecha
1	2	3	4	5	6	7	8	9	10	11	12	13	14	15	16	17	18	19	20 = 18 +/- 19	21	22	23	24	25 = 21 + 23	26 = 20 - 25
1.2		12	00	0009	0		2	1	5	3	01	Contribuciones al seguro de riesgo laboral	1402	20	1955	100	8,156.00	0.00	8,156.00	224.40	0.00	0.00	0.00	224.40	7,931.60
1.2		12	00	0009			2	2				CONTRATACIÓN DE SERVICIOS					0.00	250,000.00	250,000.00	0.00	0.00	0.00	0.00	0.00	250,000.00
1.2		12	00	0009			2	2	7			SERVICIOS DE CONSERVACION, REPARACIONES MENORES E INSTALACIONES TEMPORALES					0.00	250,000.00	250,000.00	0.00	0.00	0.00	0.00	0.00	250,000.00
1.2		12	00	0009	0		2	2	7	2	06	Mantenimiento y reparación de equipos de transporte, tracción y elevación	1402	40	9992	103	0.00	250,000.00	250,000.00	0.00	0.00	0.00	0.00	0.00	250,000.00
1.2		14										Gestión y Administración de Servicios Sociales					1,341,500.00	0.00	1,341,500.00	85,839.56	63,654.00	63,654.00	80,730.58	149,493.56	1,192,006.44
1.2		14	00	0001								Asistencia Social					1,341,500.00	0.00	1,341,500.00	85,839.56	63,654.00	63,654.00	80,730.58	149,493.56	1,192,006.44
1.2		14	00	0001			2	4				TRANSFERENCIAS CORRIENTES					1,341,500.00	0.00	1,341,500.00	85,839.56	63,654.00	63,654.00	80,730.58	149,493.56	1,192,006.44
1.2		14	00	0001			2	4	1			TRANSFERENCIAS CORRIENTES AL SECTOR PRIVADO					1,341,500.00	0.00	1,341,500.00	85,839.56	63,654.00	63,654.00	80,730.58	149,493.56	1,192,006.44
1.2		14	00	0001			2	4	1	2		Ayudas y donaciones a personas					1,341,500.00	0.00	1,341,500.00	85,839.56	63,654.00	63,654.00	80,730.58	149,493.56	1,192,006.44
1.2		14	00	0001	0		2	4	1	2	02	Ayudas y donaciones ocasionales a hogares y personas	4510	20	1955	100	500,000.00	0.00	500,000.00	85,839.56	63,654.00	63,654.00	80,730.58	149,493.56	350,506.44
1.2		14	00	0001	0		2	4	1	2	02	Ayudas y donaciones ocasionales a hogares y personas	4510	30	9996	102	840,000.00	0.00	840,000.00	0.00	0.00	0.00	0.00	0.00	840,000.00

MINISTERIO DE HACIENDA
DIRECCION GENERAL DE PRESUPUESTO
EJECUCIÓN DE LOS GASTOS Y APLICACIONES FINANCIERAS POR DESTINO DE FONDOS Y ESTRUCTURA PROGRAMATICA
CORRESPONDIENTE AL MES ABRIL DEL 2021

Código del Capítulo: 7083

Denominación: Ayuntamiento Municipal de Monsenor Nouel (Bona)

Destino de Fondos	Estructura Programática					Institución Receptora	SNIP	Clasificador del Gasto					Denominación del Gasto	Función	Fuente Financiamiento	Fuente Especifica	Organismo Financiacior	Presupuesto			Ejecución del Gasto				
	Partidas no Asig. a Prog.	Programa	Proyecto	Actividad / Obra				Tipo	Objeto	Cuenta	Subcuenta	Auxiliar						Original	Modificaciones	Vigente	Acumulado Anterior	Compromiso	Devengado	Pagado	Devengado a la Fecha
1	2	3	4	5	6	7	8	9	10	11	12	13	14	15	16	17	18	19	20 = 18 +/- 19	21	22	23	24	25 = 21 + 23	26 = 20 - 25
1.2		14	00	0001	0		2	4	1	2	02	Ayudas y donaciones ocasionales a hogares y personas	4510	30	9998	102	1,500.00	0.00	1,500.00	0.00	0.00	0.00	0.00	0.00	1,500.00
1.2	96											Deuda Pública Y Otras Operaciones Financieras					366,853.00	0.00	366,853.00	104,905.75	30,745.05	30,745.05	23,396.62	135,650.80	231,202.20
1.2	96			0002			2	9				GASTOS FINANCIEROS					366,853.00	0.00	366,853.00	104,905.75	30,745.05	30,745.05	23,396.62	135,650.80	231,202.20
1.2	96			0002			2	9	1			INTERESES DE LA DEUDA PUBLICA INTERNA					366,853.00	0.00	366,853.00	104,905.75	30,745.05	30,745.05	23,396.62	135,650.80	231,202.20
1.2	96			0002	0		2	9	1	1	01	Intereses de la deuda pública interna de corto plazo	5101	20	1955	100	366,853.00	0.00	366,853.00	104,905.75	30,745.05	30,745.05	23,396.62	135,650.80	231,202.20
1.2	98											Adm. de Contribuciones Especiales (Transf. Priv.)					60,000.00	0.00	60,000.00	5,000.00	10,000.00	10,000.00	10,000.00	15,000.00	45,000.00
1.2	98						2	4				TRANSFERENCIAS CORRIENTES					60,000.00	0.00	60,000.00	5,000.00	10,000.00	10,000.00	10,000.00	15,000.00	45,000.00
1.2	98						2	4	1			TRANSFERENCIAS CORRIENTES AL SECTOR PRIVADO					60,000.00	0.00	60,000.00	5,000.00	10,000.00	10,000.00	10,000.00	15,000.00	45,000.00
1.2	98				0		2	4	1	6	01	Transferencias corrientes programadas a asociaciones sin fines de lucro	4510	20	1955	100	60,000.00	0.00	60,000.00	5,000.00	10,000.00	10,000.00	10,000.00	15,000.00	45,000.00
1.3												Programas de Educación, Género y Salud					6,896,663.00	249,562.93	7,146,225.93	1,245,726.55	141,190.67	141,190.67	145,690.67	1,386,917.22	5,759,308.71
1.3							2					CLASIFICADOR DEL GASTO					6,896,663.00	249,562.93	7,146,225.93	1,245,726.55	141,190.67	141,190.67	145,690.67	1,386,917.22	5,759,308.71
1.3		01										Normas, Políticas y Administración Municipal					250,000.00	0.00	250,000.00	4,272.80	690.67	690.67	690.67	4,963.47	245,036.53
1.3		01	00	0004								Servicios Administrativos y Financieros					250,000.00	0.00	250,000.00	4,272.80	690.67	690.67	690.67	4,963.47	245,036.53

MINISTERIO DE HACIENDA
DIRECCION GENERAL DE PRESUPUESTO
EJECUCIÓN DE LOS GASTOS Y APLICACIONES FINANCIERAS POR DESTINO DE FONDOS Y ESTRUCTURA PROGRAMATICA
CORRESPONDIENTE AL MES ABRIL DEL 2021

Código del Capítulo: 7083

Denominación: Ayuntamiento Municipal de Monsenor Nouel (Bonaó)

Destino de Fondos	Estructura Programática					Institución Receptora	SNIP	Clasificador del Gasto					Denominación del Gasto	Función	Fuente Financiamiento	Fuente Especifica	Organismo Financiado	Presupuesto			Ejecución del Gasto				
	Partidas no Asig. a Prog.	Programa	Proyecto	Actividad / Obra				Tipo	Objeto	Cuenta	Subcuenta	Auxiliar						Original	Modificaciones	Vigente	Acumulado Anterior	Compromiso	Devengado	Pagado	Devengado a la Fecha
1	2	3	4	5	6	7	8	9	10	11	12	13	14	15	16	17	18	19	20 = 18 +/- 19	21	22	23	24	25 = 21 + 23	26 = 20 - 25
1.3		01	00	0004			2	2				CONTRATACIÓN DE SERVICIOS					250,000.00	0.00	250,000.00	4,272.80	690.67	690.67	690.67	4,963.47	245,036.53
1.3		01	00	0004			2	2	8			OTROS SERVICIOS NO INCLUIDOS EN CONCEPTOS ANTERIORES					250,000.00	0.00	250,000.00	4,272.80	690.67	690.67	690.67	4,963.47	245,036.53
1.3		01	00	0004	0		2	2	8	2	01	Comisiones y gastos bancarios	1102	20	1955	100	250,000.00	0.00	250,000.00	4,272.80	690.67	690.67	690.67	4,963.47	245,036.53
1.3		14										Gestión y Administración de Servicios Sociales					6,646,663.00	249,562.93	6,896,225.93	1,241,453.75	140,500.00	140,500.00	145,000.00	1,381,953.75	5,514,272.18
1.3		14	00	0001								Asistencia Social					3,471,591.00	249,562.93	3,721,153.93	754,927.71	24,800.00	24,800.00	29,300.00	779,727.71	2,941,426.22
1.3		14	00	0001			2	3				MATERIALES Y SUMINISTROS					82,336.00	149,562.93	231,898.93	0.00	0.00	0.00	0.00	0.00	231,898.93
1.3		14	00	0001			2	3	4			PRODUCTOS FARMACEUTICOS					82,336.00	149,562.93	231,898.93	0.00	0.00	0.00	0.00	0.00	231,898.93
1.3		14	00	0001			2	3	4	1		Productos medicinales para uso humano					82,336.00	149,562.93	231,898.93	0.00	0.00	0.00	0.00	0.00	231,898.93
1.3		14	00	0001	0		2	3	4	1	01	Productos medicinales para uso humano	4510	20	1955	100	65,332.00	0.00	65,332.00	0.00	0.00	0.00	0.00	0.00	65,332.00
1.3		14	00	0001	0		2	3	4	1	01	Productos medicinales para uso humano	4510	30	9995	102	17,004.00	0.00	17,004.00	0.00	0.00	0.00	0.00	0.00	17,004.00
1.3		14	00	0001	0		2	3	4	1	01	Productos medicinales para uso humano	4510	30	9998	102	0.00	149,562.93	149,562.93	0.00	0.00	0.00	0.00	0.00	149,562.93
1.3		14	00	0001			2	4				TRANSFERENCIAS CORRIENTES					3,389,255.00	100,000.00	3,489,255.00	754,927.71	24,800.00	24,800.00	29,300.00	779,727.71	2,709,527.29
1.3		14	00	0001			2	4	1			TRANSFERENCIAS CORRIENTES AL SECTOR PRIVADO					3,389,255.00	100,000.00	3,489,255.00	754,927.71	24,800.00	24,800.00	29,300.00	779,727.71	2,709,527.29
1.3		14	00	0001			2	4	1	2		Ayudas y donaciones a personas					3,389,255.00	100,000.00	3,489,255.00	754,927.71	24,800.00	24,800.00	29,300.00	779,727.71	2,709,527.29

MINISTERIO DE HACIENDA
DIRECCION GENERAL DE PRESUPUESTO
EJECUCIÓN DE LOS GASTOS Y APLICACIONES FINANCIERAS POR DESTINO DE FONDOS Y ESTRUCTURA PROGRAMATICA
CORRESPONDIENTE AL MES ABRIL DEL 2021

Código del Capítulo: 7083

Denominación: Ayuntamiento Municipal de Monsenor Nouel (Bonaó)

Destino de Fondos	Estructura Programática					Institución Receptora	SNIP	Clasificador del Gasto					Denominación del Gasto	Función	Fuente Financiamiento	Fuente Especifica	Organismo Financiacior	Presupuesto			Ejecución del Gasto				
	Partidas no Asig. a Prog.	Programa	Proyecto	Actividad / Obra				Tipo	Objeto	Cuenta	Subcuenta	Auxiliar						Original	Modificaciones	Vigente	Acumulado Anterior	Compromiso	Devengado	Pagado	Devengado a la Fecha
1	2	3	4	5	6	7	8	9	10	11	12	13	14	15	16	17	18	19	20 = 18 +/- 19	21	22	23	24	25 = 21 + 23	26 = 20 - 25
1.3		14	00	0001	0		2	4	1	2	01	Ayudas y donaciones programadas a hogares y personas	4510	20	1955	100	2,847,255.00	0.00	2,847,255.00	754,927.71	24,800.00	24,800.00	29,300.00	779,727.71	2,067,527.29
1.3		14	00	0001	0		2	4	1	2	01	Ayudas y donaciones programadas a hogares y personas	4510	30	9995	102	540,000.00	0.00	540,000.00	0.00	0.00	0.00	0.00	0.00	540,000.00
1.3		14	00	0001	0		2	4	1	2	01	Ayudas y donaciones programadas a hogares y personas	4510	30	9998	102	2,000.00	100,000.00	102,000.00	0.00	0.00	0.00	0.00	0.00	102,000.00
1.3		14	00	0002								Educación y Formación Integral					3,175,072.00	0.00	3,175,072.00	486,526.04	115,700.00	115,700.00	115,700.00	602,226.04	2,572,845.96
1.3		14	00	0002			2	1				REMUNERACIONES Y CONTRIBUCIONES					2,215,072.00	0.00	2,215,072.00	456,126.04	0.00	0.00	0.00	456,126.04	1,758,945.96
1.3		14	00	0002			2	1	1			REMUNERACIONES					2,041,325.00	0.00	2,041,325.00	456,126.04	0.00	0.00	0.00	456,126.04	1,585,198.96
1.3		14	00	0002	0		2	1	1	1	01	Sueldos fijos	4409	20	1955	100	606,000.00	0.00	606,000.00	104,322.04	0.00	0.00	0.00	104,322.04	501,677.96
1.3		14	00	0002	0		2	1	1	2	08	Personal de carácter temporal	4409	20	1955	100	1,278,300.00	0.00	1,278,300.00	351,804.00	0.00	0.00	0.00	351,804.00	926,496.00
1.3		14	00	0002	0		2	1	1	4	01	Sueldo Anual No. 13	4409	20	1955	100	157,025.00	0.00	157,025.00	0.00	0.00	0.00	0.00	0.00	157,025.00
1.3		14	00	0002			2	1	5			CONTRIBUCIONES A LA SEGURIDAD SOCIAL					173,747.00	0.00	173,747.00	0.00	0.00	0.00	0.00	0.00	173,747.00
1.3		14	00	0002	0		2	1	5	1	01	Contribuciones al seguro de salud	4409	20	1955	100	80,043.00	0.00	80,043.00	0.00	0.00	0.00	0.00	0.00	80,043.00
1.3		14	00	0002	0		2	1	5	2	01	Contribuciones al seguro de pensiones	4409	20	1955	100	80,156.00	0.00	80,156.00	0.00	0.00	0.00	0.00	0.00	80,156.00
1.3		14	00	0002	0		2	1	5	3	01	Contribuciones al seguro de riesgo laboral	4409	20	1955	100	13,548.00	0.00	13,548.00	0.00	0.00	0.00	0.00	0.00	13,548.00
1.3		14	00	0002			2	4				TRANSFERENCIAS CORRIENTES					960,000.00	0.00	960,000.00	30,400.00	115,700.00	115,700.00	115,700.00	146,100.00	813,900.00
1.3		14	00	0002			2	4	1			TRANSFERENCIAS CORRIENTES AL SECTOR PRIVADO					960,000.00	0.00	960,000.00	30,400.00	115,700.00	115,700.00	115,700.00	146,100.00	813,900.00

MINISTERIO DE HACIENDA
DIRECCION GENERAL DE PRESUPUESTO
EJECUCIÓN DE LOS GASTOS Y APLICACIONES FINANCIERAS POR DESTINO DE FONDOS Y ESTRUCTURA PROGRAMATICA
CORRESPONDIENTE AL MES ABRIL DEL 2021

Código del Capítulo: 7083

Denominación: Ayuntamiento Municipal de Monsenor Nouel (Bona)

Destino de Fondos	Estructura Programática					Institución Receptora	SNIP	Clasificador del Gasto					Denominación del Gasto	Función	Fuente Financiamiento	Fuente Especifica	Organismo Financiador	Presupuesto			Ejecución del Gasto				
	Partidas no Asig. a Prog.	Programa	Proyecto	Actividad / Obra				Tipo	Objeto	Cuenta	Subcuenta	Auxiliar						Original	Modificaciones	Vigente	Acumulado Anterior	Compromiso	Devengado	Pagado	Devengado a la Fecha
1	2	3	4	5	6	7	8	9	10	11	12	13	14	15	16	17	18	19	20 = 18 +/- 19	21	22	23	24	25 = 21 + 23	26 = 20 - 25
1.3		14	00	0002	0		2	4	1	4	01	Becas Nacionales	4409	20	1955	100	960,000.00	0.00	960,000.00	30,400.00	115,700.00	115,700.00	115,700.00	146,100.00	813,900.00
2												GASTOS DE CAPITAL E INVERSION					66,712,030.00	22,704,000.00	89,416,030.00	8,503,222.63	3,549,192.37	3,549,192.37	3,553,392.37	12,052,415.00	77,363,615.00
2.1												Bienes Muebles, Inmuebles no clasificado en categoría proyecto					49,171,447.00	19,904,000.00	69,075,447.00	6,943,817.13	3,422,192.36	3,422,192.36	3,426,392.36	10,366,009.49	58,709,437.51
2.1							2					CLASIFICADOR DEL GASTO					49,171,447.00	19,904,000.00	69,075,447.00	6,943,817.13	3,422,192.36	3,422,192.36	3,426,392.36	10,366,009.49	58,709,437.51
2.1		01										Normas, Políticas y Administración Municipal					764,417.00	0.00	764,417.00	54,902.49	51,128.38	51,128.38	51,128.38	106,030.87	658,386.13
2.1		01	00	0001								Normas y Seguidimientos					25,000.00	0.00	25,000.00	0.00	0.00	0.00	0.00	0.00	25,000.00
2.1		01	00	0001			2	6				BIENES MUEBLES, INMUEBLES E INTANGIBLES					25,000.00	0.00	25,000.00	0.00	0.00	0.00	0.00	0.00	25,000.00
2.1		01	00	0001			2	6	1			MOBILIARIO Y EQUIPO					25,000.00	0.00	25,000.00	0.00	0.00	0.00	0.00	0.00	25,000.00
2.1		01	00	0001	0		2	6	1	1	01	Muebles, equipos de oficina y estantería	1101	30	9996	102	10,000.00	0.00	10,000.00	0.00	0.00	0.00	0.00	0.00	10,000.00
2.1		01	00	0001	0		2	6	1	3	01	Equipos de tecnología de la información y comunicación	1101	30	9996	102	15,000.00	0.00	15,000.00	0.00	0.00	0.00	0.00	0.00	15,000.00
2.1		01	00	0002								Control y Fiscalización de la Gestión Municipal					25,000.00	0.00	25,000.00	0.00	0.00	0.00	0.00	0.00	25,000.00
2.1		01	00	0002			2	6				BIENES MUEBLES, INMUEBLES E INTANGIBLES					25,000.00	0.00	25,000.00	0.00	0.00	0.00	0.00	0.00	25,000.00
2.1		01	00	0002			2	6	1			MOBILIARIO Y EQUIPO					25,000.00	0.00	25,000.00	0.00	0.00	0.00	0.00	0.00	25,000.00
2.1		01	00	0002	0		2	6	1	1	01	Muebles, equipos de oficina y estantería	1101	20	1955	100	10,000.00	0.00	10,000.00	0.00	0.00	0.00	0.00	0.00	10,000.00
2.1		01	00	0002	0		2	6	1	3	01	Equipos de tecnología de la información y comunicación	1101	20	1955	100	15,000.00	0.00	15,000.00	0.00	0.00	0.00	0.00	0.00	15,000.00

MINISTERIO DE HACIENDA
DIRECCION GENERAL DE PRESUPUESTO
EJECUCIÓN DE LOS GASTOS Y APLICACIONES FINANCIERAS POR DESTINO DE FONDOS Y ESTRUCTURA PROGRAMATICA
CORRESPONDIENTE AL MES ABRIL DEL 2021

Código del Capítulo: **7083**

Denominación: **Ayuntamiento Municipal de Monsenor Nouel (Bonaó)**

Destino de Fondos	Estructura Programática					Institución Receptora	SNIP	Clasificador del Gasto					Denominación del Gasto	Función	Fuente Financiamiento	Fuente Especifica	Organismo Financiado	Presupuesto			Ejecución del Gasto					
	Partidas no Asig. a Prog.	Programa	Proyecto	Actividad / Obra	Tipo			Objeto	Cuenta	Subcuenta	Auxiliar	Original						Modificaciones	Vigente	Acumulado Anterior	Compromiso	Devengado	Pagado	Devengado a la Fecha	Balance Disponible	
																										18
2.1		01	00	0003								Administración Municipal						240,000.00	0.00	240,000.00	0.00	12,500.00	12,500.00	12,500.00	12,500.00	227,500.00
2.1		01	00	0003			2	6				BIENES MUEBLES, INMUEBLES E INTANGIBLES						240,000.00	0.00	240,000.00	0.00	12,500.00	12,500.00	12,500.00	12,500.00	227,500.00
2.1		01	00	0003			2	6	1			MOBILIARIO Y EQUIPO						240,000.00	0.00	240,000.00	0.00	12,500.00	12,500.00	12,500.00	12,500.00	227,500.00
2.1		01	00	0003	0		2	6	1	1	01	Muebles, equipos de oficina y estantería	1101	20	1955	100		100,000.00	0.00	100,000.00	0.00	0.00	0.00	0.00	0.00	100,000.00
2.1		01	00	0003			2	6	1	3		Equipos de tecnología de la información y comunicación						140,000.00	0.00	140,000.00	0.00	12,500.00	12,500.00	12,500.00	12,500.00	127,500.00
2.1		01	00	0003	0		2	6	1	3	01	Equipos de tecnología de la información y comunicación	1101	20	1955	100		100,000.00	0.00	100,000.00	0.00	12,500.00	12,500.00	12,500.00	12,500.00	87,500.00
2.1		01	00	0003	0		2	6	1	3	01	Equipos de tecnología de la información y comunicación	1101	30	9998	102		40,000.00	0.00	40,000.00	0.00	0.00	0.00	0.00	0.00	40,000.00
2.1		01	00	0004								Servicios Administrativos y Financieros						474,417.00	0.00	474,417.00	54,902.49	38,628.38	38,628.38	38,628.38	93,530.87	380,886.13
2.1		01	00	0004			2	2				CONTRATACIÓN DE SERVICIOS						274,417.00	0.00	274,417.00	26,402.49	6,928.38	6,928.38	6,928.38	33,330.87	241,086.13
2.1		01	00	0004			2	2	8			OTROS SERVICIOS NO INCLUIDOS EN CONCEPTOS ANTERIORES						274,417.00	0.00	274,417.00	26,402.49	6,928.38	6,928.38	6,928.38	33,330.87	241,086.13
2.1		01	00	0004			2	2	8	2		Comisiones y gastos bancarios						274,417.00	0.00	274,417.00	26,402.49	6,928.38	6,928.38	6,928.38	33,330.87	241,086.13
2.1		01	00	0004	0		2	2	8	2	01	Comisiones y gastos bancarios	1102	20	1955	100		149,417.00	0.00	149,417.00	26,402.49	6,928.38	6,928.38	6,928.38	33,330.87	116,086.13
2.1		01	00	0004	0		2	2	8	2	01	Comisiones y gastos bancarios	1102	30	9996	102		125,000.00	0.00	125,000.00	0.00	0.00	0.00	0.00	0.00	125,000.00
2.1		01	00	0004			2	6				BIENES MUEBLES, INMUEBLES E INTANGIBLES						200,000.00	0.00	200,000.00	28,500.00	31,700.00	31,700.00	31,700.00	60,200.00	139,800.00

MINISTERIO DE HACIENDA
DIRECCION GENERAL DE PRESUPUESTO
EJECUCIÓN DE LOS GASTOS Y APLICACIONES FINANCIERAS POR DESTINO DE FONDOS Y ESTRUCTURA PROGRAMATICA
CORRESPONDIENTE AL MES ABRIL DEL 2021

Código del Capítulo: 7083

Denominación: Ayuntamiento Municipal de Monsenor Nouel (Bonaó)

Destino de Fondos	Estructura Programática					Institución Receptora	SNIP	Clasificador del Gasto					Denominación del Gasto	Función	Fuente Financiamiento	Fuente Especifica	Organismo Financiacior	Presupuesto			Ejecución del Gasto				
	Partidas no Asig. a Prog.	Programa	Proyecto	Actividad / Obra	Tipo			Objeto	Cuenta	Subcuenta	Auxiliar	Original						Modificaciones	Vigente	Acumulado Anterior	Compromiso	Devengado	Pagado	Devengado a la Fecha	Balance Disponible
2.1		01	00	0004			2	6	1			MOBILIARIO Y EQUIPO					200,000.00	0.00	200,000.00	28,500.00	31,700.00	31,700.00	31,700.00	60,200.00	139,800.00
2.1		01	00	0004	0		2	6	1	1	01	Muebles, equipos de oficina y estantería	1102	20	1955	100	100,000.00	0.00	100,000.00	0.00	0.00	0.00	0.00	0.00	100,000.00
2.1		01	00	0004	0		2	6	1	3	01	Equipos de tecnología de la información y comunicación	1102	20	1955	100	100,000.00	0.00	100,000.00	28,500.00	31,700.00	31,700.00	31,700.00	60,200.00	39,800.00
2.1		11										Obras Públicas Municipales					3,243,686.00	0.00	3,243,686.00	168,572.95	51,300.00	51,300.00	55,500.00	219,872.95	3,023,813.05
2.1		11	00	0001								Coordinación, Ejecución y Fiscalización de Obras					3,243,686.00	0.00	3,243,686.00	168,572.95	51,300.00	51,300.00	55,500.00	219,872.95	3,023,813.05
2.1		11	00	0001			2	2				CONTRATACIÓN DE SERVICIOS					2,050,000.00	0.00	2,050,000.00	69,212.95	6,300.00	6,300.00	10,500.00	75,512.95	1,974,487.05
2.1		11	00	0001			2	2	7			SERVICIOS DE CONSERVACION, REPARACIONES MENORES E INSTALACIONES TEMPORALES					2,050,000.00	0.00	2,050,000.00	69,212.95	6,300.00	6,300.00	10,500.00	75,512.95	1,974,487.05
2.1		11	00	0001			2	2	7	1		Contratación de mantenimiento y reparaciones menores					2,050,000.00	0.00	2,050,000.00	69,212.95	6,300.00	6,300.00	10,500.00	75,512.95	1,974,487.05
2.1		11	00	0001	0		2	2	7	1	01	Mantenimiento y reparaciones menores en edificaciones	2503	30	9995	102	850,000.00	0.00	850,000.00	12,822.95	0.00	0.00	0.00	12,822.95	837,177.05
2.1		11	00	0001	0		2	2	7	1	04	Mantenimiento y reparación de obras de ingeniería civil o infraestructura	2503	20	1955	100	1,200,000.00	0.00	1,200,000.00	56,390.00	6,300.00	6,300.00	10,500.00	62,690.00	1,137,310.00
2.1		11	00	0001			2	3				MATERIALES Y SUMINISTROS					1,193,686.00	0.00	1,193,686.00	99,360.00	45,000.00	45,000.00	45,000.00	144,360.00	1,049,326.00
2.1		11	00	0001			2	3	9			PRODUCTOS Y UTILES VARIOS					1,193,686.00	0.00	1,193,686.00	99,360.00	45,000.00	45,000.00	45,000.00	144,360.00	1,049,326.00
2.1		11	00	0001			2	3	9	6		Productos eléctricos y afines					1,193,686.00	0.00	1,193,686.00	99,360.00	45,000.00	45,000.00	45,000.00	144,360.00	1,049,326.00
2.1		11	00	0001	0		2	3	9	6	01	Productos eléctricos y afines	2503	30	9995	102	893,686.00	0.00	893,686.00	99,360.00	45,000.00	45,000.00	45,000.00	144,360.00	749,326.00

MINISTERIO DE HACIENDA
DIRECCION GENERAL DE PRESUPUESTO
EJECUCIÓN DE LOS GASTOS Y APLICACIONES FINANCIERAS POR DESTINO DE FONDOS Y ESTRUCTURA PROGRAMATICA
CORRESPONDIENTE AL MES ABRIL DEL 2021

Código del Capítulo: 7083

Denominación: Ayuntamiento Municipal de Monsenor Nouel (Bonaó)

Destino de Fondos	Estructura Programática					Institución Receptora	SNIP	Clasificador del Gasto					Función	Fuente Financiamiento	Fuente Especifica	Organismo Financiador	Presupuesto			Ejecución del Gasto					
	Partidas no Asig. a Prog.	Programa	Proyecto	Actividad / Obra				Tipo	Objeto	Cuenta	Subcuenta	Auxiliar					Denominación del Gasto	Original	Modificaciones	Vigente	Acumulado Anterior	Compromiso	Devengado	Pagado	Devengado a la Fecha
1	2	3	4	5	6	7	8	9	10	11	12	13	14	15	16	17	18	19	20 = 18 +/- 19	21	22	23	24	25 = 21 + 23	26 = 20 - 25
2.1		11	00	0001	0		2	3	9	6	01	Productos eléctricos y afines	2503	30	9996	102	300,000.00	0.00	300,000.00	0.00	0.00	0.00	0.00	0.00	300,000.00
2.1		12										Gestión y Administración de Servicios Públicos					44,269,238.00	19,904,000.00	64,173,238.00	6,534,110.22	3,319,763.98	3,319,763.98	3,319,763.98	9,853,874.20	54,319,363.80
2.1		12	00	0003								Manejo de Residuos Sólidos					43,789,238.00	19,904,000.00	63,693,238.00	6,414,110.22	3,279,763.98	3,279,763.98	3,279,763.98	9,693,874.20	53,999,363.80
2.1		12	00	0003			2	3				MATERIALES Y SUMINISTROS					27,688,316.00	0.00	27,688,316.00	4,088,145.40	2,298,694.00	2,298,694.00	2,298,694.00	6,386,839.40	21,301,476.60
2.1		12	00	0003			2	3	5			PRODUCTOS DE CUERO, CAUCHO Y PLÁSTICO					3,568,316.00	0.00	3,568,316.00	158,058.00	118,400.00	118,400.00	118,400.00	276,458.00	3,291,858.00
2.1		12	00	0003	0		2	3	5	3	01	Llantas y neumáticos	3202	20	1955	100	3,568,316.00	0.00	3,568,316.00	158,058.00	118,400.00	118,400.00	118,400.00	276,458.00	3,291,858.00
2.1		12	00	0003			2	3	7			COMBUSTIBLES, LUBRICANTES, PRODUCTOS QUIMICOS Y CONEXOS					24,120,000.00	0.00	24,120,000.00	3,930,087.40	2,180,294.00	2,180,294.00	2,180,294.00	6,110,381.40	18,009,618.60
2.1		12	00	0003			2	3	7	1		Combustibles y lubricantes					24,120,000.00	0.00	24,120,000.00	3,930,087.40	2,180,294.00	2,180,294.00	2,180,294.00	6,110,381.40	18,009,618.60
2.1		12	00	0003	0		2	3	7	1	02	Gasoil	3202	20	1955	100	21,120,000.00	0.00	21,120,000.00	3,791,805.00	2,125,894.00	2,125,894.00	2,125,894.00	5,917,699.00	15,202,301.00
2.1		12	00	0003	0		2	3	7	1	05	Aceites y Grasas	3202	20	1955	100	3,000,000.00	0.00	3,000,000.00	138,282.40	54,400.00	54,400.00	54,400.00	192,682.40	2,807,317.60
2.1		12	00	0003			2	6				BIENES MUEBLES, INMUEBLES E INTANGIBLES					16,100,922.00	19,904,000.00	36,004,922.00	2,325,964.82	981,069.98	981,069.98	981,069.98	3,307,034.80	32,697,887.20
2.1		12	00	0003			2	6	4			VEHICULOS Y EQUIPO DE TRANSPORTE, TRACCIÓN Y ELEVACIÓN					6,000,000.00	19,904,000.00	25,904,000.00	0.00	0.00	0.00	0.00	0.00	25,904,000.00
2.1		12	00	0003			2	6	4	1		Automóviles y camiones					6,000,000.00	19,824,000.00	25,824,000.00	0.00	0.00	0.00	0.00	0.00	25,824,000.00
2.1		12	00	0003	0		2	6	4	1	01	Automóviles y camiones	3202	40	9992	103	0.00	19,824,000.00	19,824,000.00	0.00	0.00	0.00	0.00	0.00	19,824,000.00
2.1		12	00	0003	0		2	6	4	1	01	Automóviles y camiones	3202	50	2006	099	6,000,000.00	0.00	6,000,000.00	0.00	0.00	0.00	0.00	0.00	6,000,000.00
2.1		12	00	0003	0		2	6	4	8	01	Otros equipos de transporte	3202	30	9998	102	0.00	80,000.00	80,000.00	0.00	0.00	0.00	0.00	0.00	80,000.00

MINISTERIO DE HACIENDA
DIRECCION GENERAL DE PRESUPUESTO
EJECUCIÓN DE LOS GASTOS Y APLICACIONES FINANCIERAS POR DESTINO DE FONDOS Y ESTRUCTURA PROGRAMATICA
CORRESPONDIENTE AL MES ABRIL DEL 2021

Código del Capítulo: 7083

Denominación: Ayuntamiento Municipal de Monsenor Nouel (Bonaó)

Destino de Fondos	Estructura Programática					Institución Receptora	SNIP	Clasificador del Gasto					Denominación del Gasto	Función	Fuente Financiamiento	Fuente Especifica	Organismo Financiador	Presupuesto			Ejecución del Gasto					
	Partidas no Asig. a Prog.	Programa	Proyecto	Actividad / Obra	Tipo			Objeto	Cuenta	Subcuenta	Auxiliar	Original						Modificaciones	Vigente	Acumulado Anterior	Compromiso	Devengado	Pagado	Devengado a la Fecha	Balance Disponible	
																										1
2.1		12	00	0003				2	6	5			MAQUINARIA, OTROS EQUIPOS Y HERRAMIENTAS					10,100,922.00	0.00	10,100,922.00	2,325,964.82	981,069.98	981,069.98	981,069.98	3,307,034.80	6,793,887.20
2.1		12	00	0003				2	6	5	7		Máquinas-herramientas					10,100,922.00	0.00	10,100,922.00	2,325,964.82	981,069.98	981,069.98	981,069.98	3,307,034.80	6,793,887.20
2.1		12	00	0003	0			2	6	5	7	01	Máquinas-herramientas	3202	20	1955	100	6,780,000.00	0.00	6,780,000.00	1,822,469.63	866,800.00	866,800.00	866,800.00	2,689,269.63	4,090,730.37
2.1		12	00	0003	0			2	6	5	7	01	Máquinas-herramientas	3202	30	9995	102	1,020,000.00	0.00	1,020,000.00	457,175.19	114,269.98	114,269.98	114,269.98	571,445.17	448,554.83
2.1		12	00	0003	0			2	6	5	7	01	Máquinas-herramientas	3202	30	9996	102	1,700,000.00	0.00	1,700,000.00	0.00	0.00	0.00	0.00	0.00	1,700,000.00
2.1		12	00	0003	0			2	6	5	7	01	Máquinas-herramientas	3202	30	9998	102	600,922.00	0.00	600,922.00	46,320.00	0.00	0.00	0.00	46,320.00	554,602.00
2.1		12	00	0009									Prevención y Extinción de Incendios					480,000.00	0.00	480,000.00	120,000.00	40,000.00	40,000.00	40,000.00	160,000.00	320,000.00
2.1		12	00	0009				2	3				MATERIALES Y SUMINISTROS					480,000.00	0.00	480,000.00	120,000.00	40,000.00	40,000.00	40,000.00	160,000.00	320,000.00
2.1		12	00	0009				2	3	7			COMBUSTIBLES, LUBRICANTES, PRODUCTOS QUIMICOS Y CONEXOS					480,000.00	0.00	480,000.00	120,000.00	40,000.00	40,000.00	40,000.00	160,000.00	320,000.00
2.1		12	00	0009	0			2	3	7	1	02	Gasoil	1402	20	1955	100	480,000.00	0.00	480,000.00	120,000.00	40,000.00	40,000.00	40,000.00	160,000.00	320,000.00
2.1	96												Deuda Pública Y Otras Operaciones Financieras					894,106.00	0.00	894,106.00	186,231.47	0.00	0.00	0.00	186,231.47	707,874.53
2.1	96			0002				2	9				GASTOS FINANCIEROS					894,106.00	0.00	894,106.00	186,231.47	0.00	0.00	0.00	186,231.47	707,874.53
2.1	96			0002				2	9	1			INTERESES DE LA DEUDA PUBLICA INTERNA					894,106.00	0.00	894,106.00	186,231.47	0.00	0.00	0.00	186,231.47	707,874.53
2.1	96			0002	0			2	9	1	1	01	Intereses de la deuda pública interna de corto plazo	5101	20	1955	100	894,106.00	0.00	894,106.00	186,231.47	0.00	0.00	0.00	186,231.47	707,874.53
2.2													Obras de Infraestructura					17,540,583.00	2,800,000.00	20,340,583.00	1,559,405.50	127,000.01	127,000.01	127,000.01	1,686,405.51	18,654,177.49
2.2								2					CLASIFICADOR DEL GASTO					17,540,583.00	2,800,000.00	20,340,583.00	1,559,405.50	127,000.01	127,000.01	127,000.01	1,686,405.51	18,654,177.49
2.2		11											Obras Públicas Municipales					17,540,583.00	2,800,000.00	20,340,583.00	1,559,405.50	127,000.01	127,000.01	127,000.01	1,686,405.51	18,654,177.49

MINISTERIO DE HACIENDA
DIRECCION GENERAL DE PRESUPUESTO
EJECUCIÓN DE LOS GASTOS Y APLICACIONES FINANCIERAS POR DESTINO DE FONDOS Y ESTRUCTURA PROGRAMATICA
CORRESPONDIENTE AL MES ABRIL DEL 2021

Código del Capítulo: **7083**

Denominación: **Ayuntamiento Municipal de Monsenor Nouel (Bona)**

Destino de Fondos	Estructura Programática					Institución Receptora	SNIP	Clasificador del Gasto					Denominación del Gasto	Función	Fuente Financiamiento	Fuente Especifica	Organismo Financiacior	Presupuesto			Ejecución del Gasto						
	Partidas no Asig. a Prog.	Programa	Proyecto	Actividad / Obra				Tipo	Objeto	Cuenta	Subcuenta	Auxiliar						Original	Modificaciones	Vigente	Acumulado Anterior	Compromiso	Devengado	Pagado	Devengado a la Fecha	Balance Disponible	
																											18
2.2		11	01																14,037,807.00	0.00	14,037,807.00	1,559,405.50	127,000.01	127,000.01	127,000.01	1,686,405.51	12,351,401.49
2.2		11	01	0051															3,500,000.00	0.00	3,500,000.00	1,320,575.00	31,500.01	31,500.01	31,500.01	1,352,075.01	2,147,924.99
2.2		11	01	0051			2	7											3,500,000.00	0.00	3,500,000.00	1,320,575.00	31,500.01	31,500.01	31,500.01	1,352,075.01	2,147,924.99
2.2		11	01	0051			2	7	2										3,500,000.00	0.00	3,500,000.00	1,320,575.00	31,500.01	31,500.01	31,500.01	1,352,075.01	2,147,924.99
2.2		11	01	0051	0		2	7	2	4	01	Infraestructura terrestre y obras anexas	2601	20	1955	100			3,500,000.00	0.00	3,500,000.00	1,320,575.00	31,500.01	31,500.01	31,500.01	1,352,075.01	2,147,924.99
2.2		11	01	0052															1,000,000.00	0.00	1,000,000.00	55,374.50	95,500.00	95,500.00	95,500.00	150,874.50	849,125.50
2.2		11	01	0052			2	7											1,000,000.00	0.00	1,000,000.00	55,374.50	95,500.00	95,500.00	95,500.00	150,874.50	849,125.50
2.2		11	01	0052			2	7	2										1,000,000.00	0.00	1,000,000.00	55,374.50	95,500.00	95,500.00	95,500.00	150,874.50	849,125.50
2.2		11	01	0052	0		2	7	2	4	01	Infraestructura terrestre y obras anexas	2601	20	1955	100			1,000,000.00	0.00	1,000,000.00	55,374.50	95,500.00	95,500.00	95,500.00	150,874.50	849,125.50
2.2		11	01	0053															2,000,000.00	0.00	2,000,000.00	183,456.00	0.00	0.00	0.00	183,456.00	1,816,544.00
2.2		11	01	0053			2	7											2,000,000.00	0.00	2,000,000.00	183,456.00	0.00	0.00	0.00	183,456.00	1,816,544.00
2.2		11	01	0053			2	7	2										2,000,000.00	0.00	2,000,000.00	183,456.00	0.00	0.00	0.00	183,456.00	1,816,544.00
2.2		11	01	0053	0		2	7	2	4	01	Infraestructura terrestre y obras anexas	2601	20	1955	100			2,000,000.00	0.00	2,000,000.00	183,456.00	0.00	0.00	0.00	183,456.00	1,816,544.00
2.2		11	01	0054															384,219.00	0.00	384,219.00	0.00	0.00	0.00	0.00	0.00	384,219.00
2.2		11	01	0054			2	7											384,219.00	0.00	384,219.00	0.00	0.00	0.00	0.00	0.00	384,219.00
2.2		11	01	0054			2	7	2										384,219.00	0.00	384,219.00	0.00	0.00	0.00	0.00	0.00	384,219.00

MINISTERIO DE HACIENDA
DIRECCION GENERAL DE PRESUPUESTO
EJECUCIÓN DE LOS GASTOS Y APLICACIONES FINANCIERAS POR DESTINO DE FONDOS Y ESTRUCTURA PROGRAMATICA
CORRESPONDIENTE AL MES ABRIL DEL 2021

Código del Capítulo: 7083

Denominación: Ayuntamiento Municipal de Monsenor Nouel (Bonaó)

Destino de Fondos	Estructura Programática					Institución Receptora	SNIP	Clasificador del Gasto					Denominación del Gasto	Función	Fuente Financiamiento	Fuente Específica	Organismo Financiador	Presupuesto			Ejecución del Gasto				
	Partidas no Asig. a Prog.	Programa	Proyecto	Actividad / Obra				Tipo	Objeto	Cuenta	Subcuenta	Auxiliar						Original	Modificaciones	Vigente	Acumulado Anterior	Compromiso	Devengado	Pagado	Devengado a la Fecha
1	2	3	4	5	6	7	8	9	10	11	12	13	14	15	16	17	18	19	20 = 18 +/- 19	21	22	23	24	25 = 21 + 23	26 = 20 - 25
2.2		11	01	0054	0		2	7	2	4	01	Infraestructura terrestre y obras anexas	2601	20	1955	100	384,219.00	0.00	384,219.00	0.00	0.00	0.00	0.00	0.00	384,219.00
2.2		11	01	0055								IMPRIMACION DE CALLE HERMANO TIBURCIO LINO ABREU					519,179.00	0.00	519,179.00	0.00	0.00	0.00	0.00	0.00	519,179.00
2.2		11	01	0055			2	7				OBRAS					519,179.00	0.00	519,179.00	0.00	0.00	0.00	0.00	0.00	519,179.00
2.2		11	01	0055			2	7	2			INFRAESTRUCTURA					519,179.00	0.00	519,179.00	0.00	0.00	0.00	0.00	0.00	519,179.00
2.2		11	01	0055	0		2	7	2	4	01	Infraestructura terrestre y obras anexas	2601	20	1955	100	519,179.00	0.00	519,179.00	0.00	0.00	0.00	0.00	0.00	519,179.00
2.2		11	01	0056								ACERA Y CONTENES LOS ARROCES					297,398.00	0.00	297,398.00	0.00	0.00	0.00	0.00	0.00	297,398.00
2.2		11	01	0056			2	7				OBRAS					297,398.00	0.00	297,398.00	0.00	0.00	0.00	0.00	0.00	297,398.00
2.2		11	01	0056			2	7	2			INFRAESTRUCTURA					297,398.00	0.00	297,398.00	0.00	0.00	0.00	0.00	0.00	297,398.00
2.2		11	01	0056	0		2	7	2	4	01	Infraestructura terrestre y obras anexas	2601	20	1955	100	297,398.00	0.00	297,398.00	0.00	0.00	0.00	0.00	0.00	297,398.00
2.2		11	01	0057								CONSTRUCCION DE BADENES LOS ARROCES					146,078.00	0.00	146,078.00	0.00	0.00	0.00	0.00	0.00	146,078.00
2.2		11	01	0057			2	7				OBRAS					146,078.00	0.00	146,078.00	0.00	0.00	0.00	0.00	0.00	146,078.00
2.2		11	01	0057			2	7	2			INFRAESTRUCTURA					146,078.00	0.00	146,078.00	0.00	0.00	0.00	0.00	0.00	146,078.00
2.2		11	01	0057	0		2	7	2	4	01	Infraestructura terrestre y obras anexas	2601	20	1955	100	146,078.00	0.00	146,078.00	0.00	0.00	0.00	0.00	0.00	146,078.00
2.2		11	01	0058								ACERA Y CONTENES EN CARIBE					903,285.00	0.00	903,285.00	0.00	0.00	0.00	0.00	0.00	903,285.00
2.2		11	01	0058			2	7				OBRAS					903,285.00	0.00	903,285.00	0.00	0.00	0.00	0.00	0.00	903,285.00
2.2		11	01	0058			2	7	2			INFRAESTRUCTURA					903,285.00	0.00	903,285.00	0.00	0.00	0.00	0.00	0.00	903,285.00
2.2		11	01	0058	0		2	7	2	4	01	Infraestructura terrestre y obras anexas	2601	20	1955	100	903,285.00	0.00	903,285.00	0.00	0.00	0.00	0.00	0.00	903,285.00

MINISTERIO DE HACIENDA
DIRECCION GENERAL DE PRESUPUESTO
EJECUCIÓN DE LOS GASTOS Y APLICACIONES FINANCIERAS POR DESTINO DE FONDOS Y ESTRUCTURA PROGRAMATICA
CORRESPONDIENTE AL MES ABRIL DEL 2021

Código del Capítulo: 7083

Denominación: Ayuntamiento Municipal de Monsenor Nouel (Bonaó)

Destino de Fondos	Estructura Programática					Institución Receptora	SNIP	Clasificador del Gasto					Denominación del Gasto	Función	Fuente Financiamiento	Fuente Especifica	Organismo Financiador	Presupuesto			Ejecución del Gasto				
	Partidas no Asig. a Prog.	Programa	Proyecto	Actividad / Obra				Tipo	Objeto	Cuenta	Subcuenta	Auxiliar						Original	Modificaciones	Vigente	Acumulado Anterior	Compromiso	Devengado	Pagado	Devengado a la Fecha
1	2	3	4	5	6	7	8	9	10	11	12	13	14	15	16	17	18	19	20 = 18 +/- 19	21	22	23	24	25 = 21 + 23	26 = 20 - 25
2.2		11	01	0059								ACERAS Y CONTENES VILLA VERDE					903,285.00	0.00	903,285.00	0.00	0.00	0.00	0.00	0.00	903,285.00
2.2		11	01	0059			2	7				OBRAS					903,285.00	0.00	903,285.00	0.00	0.00	0.00	0.00	0.00	903,285.00
2.2		11	01	0059			2	7	2			INFRAESTRUCTURA					903,285.00	0.00	903,285.00	0.00	0.00	0.00	0.00	0.00	903,285.00
2.2		11	01	0059	0		2	7	2	4	01	Infraestructura terrestre y obras anexas	2601	20	1955	100	903,285.00	0.00	903,285.00	0.00	0.00	0.00	0.00	0.00	903,285.00
2.2		11	01	0060								ACERAS Y CONTENES CAMPO DE AVIACION					903,285.00	0.00	903,285.00	0.00	0.00	0.00	0.00	0.00	903,285.00
2.2		11	01	0060			2	7				OBRAS					903,285.00	0.00	903,285.00	0.00	0.00	0.00	0.00	0.00	903,285.00
2.2		11	01	0060			2	7	2			INFRAESTRUCTURA					903,285.00	0.00	903,285.00	0.00	0.00	0.00	0.00	0.00	903,285.00
2.2		11	01	0060	0		2	7	2	4	01	Infraestructura terrestre y obras anexas	2601	20	1955	100	903,285.00	0.00	903,285.00	0.00	0.00	0.00	0.00	0.00	903,285.00
2.2		11	01	0061								CONTENES EN LOS SOLARES					903,247.00	0.00	903,247.00	0.00	0.00	0.00	0.00	0.00	903,247.00
2.2		11	01	0061			2	7				OBRAS					903,247.00	0.00	903,247.00	0.00	0.00	0.00	0.00	0.00	903,247.00
2.2		11	01	0061			2	7	2			INFRAESTRUCTURA					903,247.00	0.00	903,247.00	0.00	0.00	0.00	0.00	0.00	903,247.00
2.2		11	01	0061	0		2	7	2	4	01	Infraestructura terrestre y obras anexas	2601	20	1955	100	903,247.00	0.00	903,247.00	0.00	0.00	0.00	0.00	0.00	903,247.00
2.2		11	01	0062								CONTENES LOS CACAOS					903,247.00	0.00	903,247.00	0.00	0.00	0.00	0.00	0.00	903,247.00
2.2		11	01	0062			2	7				OBRAS					903,247.00	0.00	903,247.00	0.00	0.00	0.00	0.00	0.00	903,247.00
2.2		11	01	0062			2	7	2			INFRAESTRUCTURA					903,247.00	0.00	903,247.00	0.00	0.00	0.00	0.00	0.00	903,247.00
2.2		11	01	0062	0		2	7	2	4	01	Infraestructura terrestre y obras anexas	2601	20	1955	100	903,247.00	0.00	903,247.00	0.00	0.00	0.00	0.00	0.00	903,247.00
2.2		11	01	0063								IMPRIMACION DE CALLES NUEVO AMANECER					903,913.00	0.00	903,913.00	0.00	0.00	0.00	0.00	0.00	903,913.00

MINISTERIO DE HACIENDA
DIRECCION GENERAL DE PRESUPUESTO
EJECUCIÓN DE LOS GASTOS Y APLICACIONES FINANCIERAS POR DESTINO DE FONDOS Y ESTRUCTURA PROGRAMATICA
CORRESPONDIENTE AL MES ABRIL DEL 2021

Código del Capítulo: 7083

Denominación: Ayuntamiento Municipal de Monsenor Nouel (Bonaó)

Destino de Fondos	Estructura Programática					Institución Receptora	SNIP	Clasificador del Gasto					Función	Fuente Financiamiento	Fuente Especifica	Organismo Financiador	Presupuesto			Ejecución del Gasto									
	Partidas no Asig. a Prog.	Programa	Proyecto	Actividad / Obra	Tipo			Objeto	Cuenta	Subcuenta	Auxiliar	Denominación del Gasto					Original	Modificaciones	Vigente	Acumulado Anterior	Compromiso	Devengado	Pagado	Devengado a la Fecha	Balance Disponible				
																										1	2	3	4
2.2		11	01	0063				2	7										903,913.00	0.00	903,913.00	0.00	0.00	0.00	0.00	0.00	0.00	0.00	903,913.00
2.2		11	01	0063				2	7	2									903,913.00	0.00	903,913.00	0.00	0.00	0.00	0.00	0.00	0.00	0.00	903,913.00
2.2		11	01	0063	0			2	7	2	4	01	Infraestructura terrestre y obras anexas	2601	20	1955	100		903,913.00	0.00	903,913.00	0.00	0.00	0.00	0.00	0.00	0.00	903,913.00	
2.2		11	01	0064									CONSTRUCCION DE BADEN SAN MIGUEL						73,039.00	0.00	73,039.00	0.00	0.00	0.00	0.00	0.00	0.00	73,039.00	
2.2		11	01	0064				2	7				OBRAS						73,039.00	0.00	73,039.00	0.00	0.00	0.00	0.00	0.00	0.00	73,039.00	
2.2		11	01	0064				2	7	2			INFRAESTRUCTURA						73,039.00	0.00	73,039.00	0.00	0.00	0.00	0.00	0.00	0.00	73,039.00	
2.2		11	01	0064	0			2	7	2	4	01	Infraestructura terrestre y obras anexas	2601	20	1955	100		73,039.00	0.00	73,039.00	0.00	0.00	0.00	0.00	0.00	0.00	73,039.00	
2.2		11	01	0065									ACERAS Y CONTENES EN SAN MIGUEL						697,632.00	0.00	697,632.00	0.00	0.00	0.00	0.00	0.00	0.00	697,632.00	
2.2		11	01	0065				2	7				OBRAS						697,632.00	0.00	697,632.00	0.00	0.00	0.00	0.00	0.00	0.00	697,632.00	
2.2		11	01	0065				2	7	2			INFRAESTRUCTURA						697,632.00	0.00	697,632.00	0.00	0.00	0.00	0.00	0.00	0.00	697,632.00	
2.2		11	01	0065	0			2	7	2	4	01	Infraestructura terrestre y obras anexas	2601	20	1955	100		697,632.00	0.00	697,632.00	0.00	0.00	0.00	0.00	0.00	0.00	697,632.00	
2.2		11	04										Reparación de Instalaciones Deportivas						1,464,981.00	0.00	1,464,981.00	0.00	0.00	0.00	0.00	0.00	0.00	1,464,981.00	
2.2		11	04	0051									REMOZAMIENTO DE CANCHAS DENTRO DEL MUNICIPIO						1,000,000.00	0.00	1,000,000.00	0.00	0.00	0.00	0.00	0.00	0.00	1,000,000.00	
2.2		11	04	0051				2	7				OBRAS						1,000,000.00	0.00	1,000,000.00	0.00	0.00	0.00	0.00	0.00	0.00	1,000,000.00	
2.2		11	04	0051				2	7	2			INFRAESTRUCTURA						1,000,000.00	0.00	1,000,000.00	0.00	0.00	0.00	0.00	0.00	0.00	1,000,000.00	
2.2		11	04	0051	0			2	7	2	7	01	Obras urbanísticas	4302	20	1955	100		1,000,000.00	0.00	1,000,000.00	0.00	0.00	0.00	0.00	0.00	0.00	1,000,000.00	

MINISTERIO DE HACIENDA
DIRECCION GENERAL DE PRESUPUESTO
EJECUCIÓN DE LOS GASTOS Y APLICACIONES FINANCIERAS POR DESTINO DE FONDOS Y ESTRUCTURA PROGRAMATICA
CORRESPONDIENTE AL MES ABRIL DEL 2021

Código del Capítulo: 7083

Denominación: Ayuntamiento Municipal de Monsenor Nouel (Bonaó)

Destino de Fondos	Estructura Programática					Institución Receptora	SNIP	Clasificador del Gasto					Denominación del Gasto	Función	Fuente Financiamiento	Fuente Especifica	Organismo Financiador	Presupuesto			Ejecución del Gasto				
	Partidas no Asig. a Prog.	Programa	Proyecto	Actividad / Obra				Tipo	Objeto	Cuenta	Subcuenta	Auxiliar						Original	Modificaciones	Vigente	Acumulado Anterior	Compromiso	Devengado	Pagado	Devengado a la Fecha
1	2	3	4	5	6	7	8	9	10	11	12	13	14	15	16	17	18	19	20 = 18 +/- 19	21	22	23	24	25 = 21 + 23	26 = 20 - 25
2.2		11	04	0052								REMOZAMIENTO DE CANCHA PUBLICA LOS ARROCES					464,981.00	0.00	464,981.00	0.00	0.00	0.00	0.00	0.00	464,981.00
2.2		11	04	0052			2	7				OBRAS					464,981.00	0.00	464,981.00	0.00	0.00	0.00	0.00	0.00	464,981.00
2.2		11	04	0052			2	7	2			INFRAESTRUCTURA					464,981.00	0.00	464,981.00	0.00	0.00	0.00	0.00	0.00	464,981.00
2.2		11	04	0052	0		2	7	2	7	01	Obras urbanísticas	4302	20	1955	100	464,981.00	0.00	464,981.00	0.00	0.00	0.00	0.00	0.00	464,981.00
2.2		11	06									Reparación Instalaciones Recreativas					1,000,000.00	0.00	1,000,000.00	0.00	0.00	0.00	0.00	0.00	1,000,000.00
2.2		11	06	0051								REMOZAMIENTO DE PARQUES DENTRO DEL MUNICIPIO					1,000,000.00	0.00	1,000,000.00	0.00	0.00	0.00	0.00	0.00	1,000,000.00
2.2		11	06	0051			2	7				OBRAS					1,000,000.00	0.00	1,000,000.00	0.00	0.00	0.00	0.00	0.00	1,000,000.00
2.2		11	06	0051			2	7	2			INFRAESTRUCTURA					1,000,000.00	0.00	1,000,000.00	0.00	0.00	0.00	0.00	0.00	1,000,000.00
2.2		11	06	0051	0		2	7	2	7	01	Obras urbanísticas	4302	20	1955	100	1,000,000.00	0.00	1,000,000.00	0.00	0.00	0.00	0.00	0.00	1,000,000.00
2.2		11	07									Construcción Infraestructuras Culturales, Educativas y Religiosas					904,597.00	2,800,000.00	3,704,597.00	0.00	0.00	0.00	0.00	0.00	3,704,597.00
2.2		11	07	0051								CONSTRUCCION DE VERJA PERIMETRAL SANTUARIO MONTE DE MARIA					904,597.00	0.00	904,597.00	0.00	0.00	0.00	0.00	0.00	904,597.00
2.2		11	07	0051			2	7				OBRAS					904,597.00	0.00	904,597.00	0.00	0.00	0.00	0.00	0.00	904,597.00
2.2		11	07	0051			2	7	1			OBRAS EN EDIFICACIONES					904,597.00	0.00	904,597.00	0.00	0.00	0.00	0.00	0.00	904,597.00
2.2		11	07	0051	0		2	7	1	2	01	Obras para edificación no residencial	4305	20	1955	100	904,597.00	0.00	904,597.00	0.00	0.00	0.00	0.00	0.00	904,597.00

MINISTERIO DE HACIENDA
DIRECCION GENERAL DE PRESUPUESTO
EJECUCIÓN DE LOS GASTOS Y APLICACIONES FINANCIERAS POR DESTINO DE FONDOS Y ESTRUCTURA PROGRAMATICA
CORRESPONDIENTE AL MES ABRIL DEL 2021

Código del Capítulo: 7083

Denominación: Ayuntamiento Municipal de Monsenor Nouel (Bonaó)

Destino de Fondos	Estructura Programática					Institución Receptora	SNIP	Clasificador del Gasto					Función	Fuente Financiamiento	Fuente Especifica	Organismo Financiador	Presupuesto			Ejecución del Gasto					
	Partidas no Asig. a Prog.	Programa	Proyecto	Actividad / Obra				Tipo	Objeto	Cuenta	Subcuenta	Auxiliar					Denominación del Gasto	Original	Modificaciones	Vigente	Acumulado Anterior	Compromiso	Devengado	Pagado	Devengado a la Fecha
1	2	3	4	5	6	7	8	9	10	11	12	13	14	15	16	17	18	19	20 = 18 +/- 19	21	22	23	24	25 = 21 + 23	26 = 20 - 25
2.2		11	07	0052								TERMINACION Y EQUIPAMIENTO FUNERARIA MUNICIPAL					0.00	2,800,000.00	2,800,000.00	0.00	0.00	0.00	0.00	0.00	2,800,000.00
2.2		11	07	0052			2	7				OBRAS					0.00	2,800,000.00	2,800,000.00	0.00	0.00	0.00	0.00	0.00	2,800,000.00
2.2		11	07	0052			2	7	1			OBRAS EN EDIFICACIONES					0.00	2,800,000.00	2,800,000.00	0.00	0.00	0.00	0.00	0.00	2,800,000.00
2.2		11	07	0052	0		2	7	1	2	01	Obras para edificación no residencial	4305	40	9992	103	0.00	2,800,000.00	2,800,000.00	0.00	0.00	0.00	0.00	0.00	2,800,000.00
2.2		11	21									Constucción de Infraestructuras sanitarias y medio ambiente					133,198.00	0.00	133,198.00	0.00	0.00	0.00	0.00	0.00	133,198.00
2.2		11	21	0051								CONSTRUCCION DE FILTRANTES SAN MIGUEL					133,198.00	0.00	133,198.00	0.00	0.00	0.00	0.00	0.00	133,198.00
2.2		11	21	0051			2	7				OBRAS					133,198.00	0.00	133,198.00	0.00	0.00	0.00	0.00	0.00	133,198.00
2.2		11	21	0051			2	7	2			INFRAESTRUCTURA					133,198.00	0.00	133,198.00	0.00	0.00	0.00	0.00	0.00	133,198.00
2.2		11	21	0051	0		2	7	2	1	01	Obras hidráulicas y sanitarias	3103	20	1955	100	133,198.00	0.00	133,198.00	0.00	0.00	0.00	0.00	0.00	133,198.00
3												FINANCIAMIENTO					10,128,452.00	1,460,536.72	11,588,988.72	6,789,120.21	95,671.14	95,671.14	97,561.57	6,884,791.35	4,704,197.37
3.1.2												Para gastos en servicios (corto plazo)					1,873,848.00	0.00	1,873,848.00	1,005,511.43	89,354.66	89,354.66	41,245.09	1,094,866.09	778,981.91
3.1.2							4					CLASIFICADOR DE APLICACIONES FINANCIERAS					1,873,848.00	0.00	1,873,848.00	1,005,511.43	89,354.66	89,354.66	41,245.09	1,094,866.09	778,981.91
3.1.2	96											Deuda Pública Y Otras Operaciones Financieras					1,873,848.00	0.00	1,873,848.00	1,005,511.43	89,354.66	89,354.66	41,245.09	1,094,866.09	778,981.91
3.1.2	96			0001			4	2				DISMINUCION DE PASIVOS					1,873,848.00	0.00	1,873,848.00	1,005,511.43	89,354.66	89,354.66	41,245.09	1,094,866.09	778,981.91
3.1.2	96			0001			4	2	1			Disminucion de pasivos corrientes					1,873,848.00	0.00	1,873,848.00	1,005,511.43	89,354.66	89,354.66	41,245.09	1,094,866.09	778,981.91
3.1.2	96			0001	0		4	2	1	1	01	Disminución de cuentas por pagar internas de corto plazo	0	20	1955	100	750,000.00	0.00	750,000.00	748,242.37	0.00	0.00	0.00	748,242.37	1,757.63

MINISTERIO DE HACIENDA
DIRECCION GENERAL DE PRESUPUESTO
EJECUCIÓN DE LOS GASTOS Y APLICACIONES FINANCIERAS POR DESTINO DE FONDOS Y ESTRUCTURA PROGRAMATICA
CORRESPONDIENTE AL MES ABRIL DEL 2021

Código del Capítulo: 7083

Denominación: Ayuntamiento Municipal de Monsenor Nouel (Bonaó)

Destino de Fondos	Estructura Programática					Institución Receptora	SNIP	Clasificador del Gasto					Función	Fuente Financiamiento	Fuente Especifica	Organismo Financiador	Presupuesto			Ejecución del Gasto					
	Partidas no Asig. a Prog.	Programa	Proyecto	Actividad / Obra				Tipo	Objeto	Cuenta	Subcuenta	Auxiliar					Denominación del Gasto	Original	Modificaciones	Vigente	Acumulado Anterior	Compromiso	Devengado	Pagado	Devengado a la Fecha
1	2	3	4	5	6	7	8	9	10	11	12	13	14	15	16	17	18	19	20 = 18 +/- 19	21	22	23	24	25 = 21 + 23	26 = 20 - 25
3.1.2	96			0001	0		4	2	1	3	01	Disminución de préstamos internos de corto plazo	0	20	1955	100	1,123,848.00	0.00	1,123,848.00	257,269.06	89,354.66	89,354.66	41,245.09	346,623.72	777,224.28
3.1.3												Para gastos en educación (corto plazo)					0.00	280,000.00	280,000.00	241,822.75	0.00	0.00	0.00	241,822.75	38,177.25
3.1.3							4					CLASIFICADOR DE APLICACIONES FINANCIERAS					0.00	280,000.00	280,000.00	241,822.75	0.00	0.00	0.00	241,822.75	38,177.25
3.1.3	96											Deuda Pública Y Otras Operaciones Financieras					0.00	280,000.00	280,000.00	241,822.75	0.00	0.00	0.00	241,822.75	38,177.25
3.1.3	96			0001			4	2				DISMINUCION DE PASIVOS					0.00	280,000.00	280,000.00	241,822.75	0.00	0.00	0.00	241,822.75	38,177.25
3.1.3	96			0001			4	2	1			Disminucion de pasivos corrientes					0.00	280,000.00	280,000.00	241,822.75	0.00	0.00	0.00	241,822.75	38,177.25
3.1.3	96			0001	0		4	2	1	1	01	Disminución de cuentas por pagar internas de corto plazo	0	30	9998	102	0.00	280,000.00	280,000.00	241,822.75	0.00	0.00	0.00	241,822.75	38,177.25
3.1.4												Para gastos en inversión (corto plazo)					8,254,604.00	977,619.09	9,232,223.09	5,541,786.03	-14,000.00	-14,000.00	36,000.00	5,527,786.03	3,704,437.06
3.1.4							4					CLASIFICADOR DE APLICACIONES FINANCIERAS					8,254,604.00	977,619.09	9,232,223.09	5,541,786.03	-14,000.00	-14,000.00	36,000.00	5,527,786.03	3,704,437.06
3.1.4	96											Deuda Pública Y Otras Operaciones Financieras					8,254,604.00	977,619.09	9,232,223.09	5,541,786.03	-14,000.00	-14,000.00	36,000.00	5,527,786.03	3,704,437.06
3.1.4	96			0001			4	2				DISMINUCION DE PASIVOS					8,254,604.00	977,619.09	9,232,223.09	5,541,786.03	-14,000.00	-14,000.00	36,000.00	5,527,786.03	3,704,437.06
3.1.4	96			0001			4	2	1			Disminucion de pasivos corrientes					8,254,604.00	977,619.09	9,232,223.09	5,541,786.03	-14,000.00	-14,000.00	36,000.00	5,527,786.03	3,704,437.06
3.1.4	96			0001			4	2	1	1		Disminucion de cuentas por pagar de corto plazo					3,746,919.00	977,619.09	4,724,538.09	2,619,679.19	-14,000.00	-14,000.00	36,000.00	2,605,679.19	2,118,858.90
3.1.4	96			0001	0		4	2	1	1	01	Disminución de cuentas por pagar internas de corto plazo	0	20	1955	100	3,746,919.00	0.00	3,746,919.00	2,619,679.19	-14,000.00	-14,000.00	36,000.00	2,605,679.19	1,141,239.81
3.1.4	96			0001	0		4	2	1	1	01	Disminución de cuentas por pagar internas de corto plazo	0	30	9998	102	0.00	977,619.09	977,619.09	0.00	0.00	0.00	0.00	0.00	977,619.09

MINISTERIO DE HACIENDA
DIRECCION GENERAL DE PRESUPUESTO
EJECUCIÓN DE LOS GASTOS Y APLICACIONES FINANCIERAS POR DESTINO DE FONDOS Y ESTRUCTURA PROGRAMATICA
CORRESPONDIENTE AL MES ABRIL DEL 2021


Código del Capítulo: **7083**

Denominación: **Ayuntamiento Municipal de Monsenor Nouel (Bonaó)**

Destino de Fondos	Estructura Programática					Institución Receptora	Clasificador del Gasto						Presupuesto			Ejecución del Gasto									
	Partidas no Asig. a Prog.	Programa	Proyecto	Actividad / Obra	SNIP		Tipo	Objeto	Cuenta	Subcuenta	Auxiliar	Denominación del Gasto	Función	Fuente Financiamiento	Fuente Especifica	Organismo Financiador	Original	Modificaciones	Vigente	Acumulado Anterior	Compromiso	Devengado	Pagado	Devengado a la Fecha	Balance Disponible
3.1.4	96			0001	0	4	2	1	3	01	Disminución de préstamos internos de corto plazo	0	20	1955	100	4,507,685.00	0.00	4,507,685.00	2,922,106.84	0.00	0.00	0.00	2,922,106.84	1,585,578.16	
3.2.2											Para gastos en servicios (largo plazo)					0.00	202,917.63	202,917.63	0.00	20,316.48	20,316.48	20,316.48	20,316.48	182,601.15	
3.2.2						4					CLASIFICADOR DE APLICACIONES FINANCIERAS					0.00	202,917.63	202,917.63	0.00	20,316.48	20,316.48	20,316.48	20,316.48	182,601.15	
3.2.2	96										Deuda Pública Y Otras Operaciones Financieras					0.00	202,917.63	202,917.63	0.00	20,316.48	20,316.48	20,316.48	20,316.48	182,601.15	
3.2.2	96			0001		4	2				DISMINUCION DE PASIVOS					0.00	202,917.63	202,917.63	0.00	20,316.48	20,316.48	20,316.48	20,316.48	182,601.15	
3.2.2	96			0001		4	2	2			Disminución de pasivos no corrientes					0.00	202,917.63	202,917.63	0.00	20,316.48	20,316.48	20,316.48	20,316.48	182,601.15	
3.2.2	96			0001	0	4	2	2	1	01	Disminución de cuentas por pagar internas de largo plazo	0	30	9998	102	0.00	202,917.63	202,917.63	0.00	20,316.48	20,316.48	20,316.48	20,316.48	182,601.15	
TOTAL RD\$																179,416,585.00	25,055,670.18	204,472,255.18	37,601,885.20	4,143,372.53	4,143,372.53	4,277,113.16	41,745,257.73	162,726,997.45	



Preparado por



Revisado por



Aprobado por

MINISTERIO DE HACIENDA
DIRECCION GENERAL DE PRESUPUESTO
EJECUCIÓN DE LOS GASTOS Y APLICACIONES FINANCIERAS POR DESTINO DE FONDOS Y ESTRUCTURA PROGRAMATICA
CORRESPONDIENTE AL MES JUNIO DEL 2021

Código del Capítulo: 7083

Denominación: Ayuntamiento Municipal de Monsenor Nouel (Bonaó)

Destino de Fondos	Estructura Programática					Institución Receptora	SNIP	Clasificador del Gasto					Denominación del Gasto	Función	Fuente Financiamiento	Fuente Especifica	Organismo Financador	Presupuesto			Ejecución del Gasto					
	Partidas no Asig. a Prog.	Programa	Proyecto	Actividad / Obra	Tipo			Objeto	Cuenta	Subcuenta	Auxiliar	Original						Modificaciones	Vigente	Acumulado Anterior	Compromiso	Devengado	Pagado	Devengado a la Fecha	Balance Disponible	
																										18
1.1		01	00	0002														481,000.00	0.00	481,000.00	184,652.75	37,000.00	37,000.00	37,000.00	221,652.75	259,347.25
1.1		01	00	0002				2	1									481,000.00	0.00	481,000.00	184,652.75	37,000.00	37,000.00	37,000.00	221,652.75	259,347.25
1.1		01	00	0002				2	1	1								481,000.00	0.00	481,000.00	184,652.75	37,000.00	37,000.00	37,000.00	221,652.75	259,347.25
1.1		01	00	0002	0			2	1	1	1	01	Sueldos fijos	1101	20	1955	100	444,000.00	0.00	444,000.00	184,652.75	37,000.00	37,000.00	37,000.00	221,652.75	222,347.25
1.1		01	00	0002	0			2	1	1	4	01	Sueldo Anual No. 13	1101	20	1955	100	37,000.00	0.00	37,000.00	0.00	0.00	0.00	0.00	0.00	37,000.00
1.1		01	00	0003									Administración Municipal					17,473,451.00	350,000.00	17,823,451.00	7,357,033.43	1,223,131.72	1,223,131.72	1,267,665.72	8,580,165.15	9,243,285.85
1.1		01	00	0003				2	1				REMUNERACIONES Y CONTRIBUCIONES					17,233,451.00	350,000.00	17,583,451.00	7,247,883.43	1,203,131.72	1,203,131.72	1,247,665.72	8,451,015.15	9,132,435.85
1.1		01	00	0003				2	1	1			REMUNERACIONES					16,102,378.00	400,000.00	16,502,378.00	7,060,698.39	1,150,919.67	1,150,919.67	1,195,453.67	8,211,618.06	8,290,759.94
1.1		01	00	0003	0			2	1	1	1	01	Sueldos fijos	1101	20	1955	100	5,600,640.00	0.00	5,600,640.00	2,257,133.63	418,644.88	418,644.88	418,644.88	2,675,778.51	2,924,861.49
1.1		01	00	0003				2	1	1	2		Remuneraciones al personal con carácter transitorio					2,750,400.00	0.00	2,750,400.00	1,304,709.02	223,515.30	223,515.30	223,515.30	1,528,224.32	1,222,175.68
1.1		01	00	0003	0			2	1	1	2	01	Personal igualado	1101	20	1955	100	120,000.00	0.00	120,000.00	106,000.00	3,000.00	3,000.00	3,000.00	109,000.00	11,000.00
1.1		01	00	0003	0			2	1	1	2	08	Personal de carácter temporal	1101	20	1955	100	2,630,400.00	0.00	2,630,400.00	1,198,709.02	220,515.30	220,515.30	220,515.30	1,419,224.32	1,211,175.68
1.1		01	00	0003	0			2	1	1	3	01	Sueldos al personal fijo en trámite de pensiones	1101	20	1955	100	6,059,760.00	0.00	6,059,760.00	2,723,233.82	508,759.49	508,759.49	553,293.49	3,231,993.31	2,827,766.69
1.1		01	00	0003	0			2	1	1	4	01	Sueldo Anual No. 13	1101	20	1955	100	1,190,900.00	0.00	1,190,900.00	0.00	0.00	0.00	0.00	0.00	1,190,900.00
1.1		01	00	0003				2	1	1	5		Prestaciones económicas					500,678.00	400,000.00	900,678.00	775,621.92	0.00	0.00	0.00	775,621.92	125,056.08
1.1		01	00	0003	0			2	1	1	5	01	Prestaciones económicas	1101	20	1955	100	0.00	400,000.00	400,000.00	275,333.31	0.00	0.00	0.00	275,333.31	124,666.69
1.1		01	00	0003	0			2	1	1	5	01	Prestaciones económicas	1101	30	9996	102	500,678.00	0.00	500,678.00	500,288.61	0.00	0.00	0.00	500,288.61	389.39
1.1		01	00	0003				2	1	2			SOBRESUELDOS					118,322.00	-50,000.00	68,322.00	0.00	0.00	0.00	0.00	0.00	68,322.00
1.1		01	00	0003	0			2	1	2	2	03	Pago de horas extraordinarias	1101	20	1955	100	118,322.00	-50,000.00	68,322.00	0.00	0.00	0.00	0.00	0.00	68,322.00
1.1		01	00	0003				2	1	3			DIETAS Y GASTOS DE REPRESENTACION					339,999.00	0.00	339,999.00	123,000.00	20,000.00	20,000.00	20,000.00	143,000.00	196,999.00
1.1		01	00	0003	0			2	1	3	1	02	Dietas en el exterior	1101	20	1955	100	99,999.00	0.00	99,999.00	0.00	0.00	0.00	0.00	0.00	99,999.00

MINISTERIO DE HACIENDA
DIRECCION GENERAL DE PRESUPUESTO
EJECUCIÓN DE LOS GASTOS Y APLICACIONES FINANCIERAS POR DESTINO DE FONDOS Y ESTRUCTURA PROGRAMATICA
CORRESPONDIENTE AL MES JUNIO DEL 2021

Código del Capítulo: 7083

Denominación: Ayuntamiento Municipal de Monsenor Nouel (Bonaó)

Destino de Fondos	Estructura Programática					Institución Receptora	SNIP	Clasificador del Gasto					Función	Fuente Financiamiento	Fuente Especifica	Organismo Financiador	Presupuesto			Ejecución del Gasto						
	Partidas no Asig. a Prog.	Programa	Proyecto	Actividad / Obra	Tipo			Objeto	Cuenta	Subcuenta	Auxiliar	Denominación del Gasto					Original	Modificaciones	Vigente	Acumulado Anterior	Compromiso	Devengado	Pagado	Devengado a la Fecha	Balance Disponible	
																										1
1.1		01	00	0003				2	1	3	2		Gastos de representación					240,000.00	0.00	240,000.00	123,000.00	20,000.00	20,000.00	20,000.00	143,000.00	97,000.00
1.1		01	00	0003	0			2	1	3	2	01	Gastos de representación en el país	1101	30	9996	102	140,000.00	0.00	140,000.00	120,000.00	20,000.00	20,000.00	20,000.00	140,000.00	0.00
1.1		01	00	0003	0			2	1	3	2	01	Gastos de representación en el país	1101	30	9998	102	100,000.00	0.00	100,000.00	3,000.00	0.00	0.00	0.00	3,000.00	97,000.00
1.1		01	00	0003				2	1	5			CONTRIBUCIONES A LA SEGURIDAD SOCIAL					672,752.00	0.00	672,752.00	64,185.04	32,212.05	32,212.05	32,212.05	96,397.09	576,354.91
1.1		01	00	0003	0			2	1	5	1	01	Contribuciones al seguro de salud	1101	20	1955	100	309,929.00	0.00	309,929.00	29,594.32	15,195.00	15,195.00	15,195.00	44,789.32	265,139.68
1.1		01	00	0003	0			2	1	5	2	01	Contribuciones al seguro de pensiones	1101	20	1955	100	310,367.00	0.00	310,367.00	29,595.03	15,202.35	15,202.35	15,202.35	44,797.38	265,569.62
1.1		01	00	0003	0			2	1	5	3	01	Contribuciones al seguro de riesgo laboral	1101	20	1955	100	52,456.00	0.00	52,456.00	4,995.69	1,814.70	1,814.70	1,814.70	6,810.39	45,645.61
1.1		01	00	0003				2	2				CONTRATACIÓN DE SERVICIOS					240,000.00	0.00	240,000.00	109,150.00	20,000.00	20,000.00	20,000.00	129,150.00	110,850.00
1.1		01	00	0003				2	2	3			VIÁTICOS					240,000.00	0.00	240,000.00	109,150.00	20,000.00	20,000.00	20,000.00	129,150.00	110,850.00
1.1		01	00	0003	0			2	2	3	1	01	Viáticos dentro del país	1101	20	1955	100	240,000.00	0.00	240,000.00	109,150.00	20,000.00	20,000.00	20,000.00	129,150.00	110,850.00
1.1		01	00	0004									Servicios Administrativos y Financieros					7,534,113.00	-150,000.00	7,384,113.00	2,716,607.17	508,338.93	508,338.93	508,338.93	3,224,946.10	4,159,166.90
1.1		01	00	0004				2	1				REMUNERACIONES Y CONTRIBUCIONES					7,334,113.00	-150,000.00	7,184,113.00	2,688,349.69	503,094.80	503,094.80	503,094.80	3,191,444.49	3,992,668.51
1.1		01	00	0004				2	1	1			REMUNERACIONES					6,927,608.00	-150,000.00	6,777,608.00	2,685,425.59	503,094.80	503,094.80	503,094.80	3,188,520.39	3,589,087.61
1.1		01	00	0004				2	1	1	1		Remuneraciones al personal fijo					2,741,103.00	50,000.00	2,791,103.00	1,155,793.58	211,220.00	211,220.00	211,220.00	1,367,013.58	1,424,089.42
1.1		01	00	0004	0			2	1	1	1	01	Sueldos fijos	1102	20	1955	100	2,668,560.00	0.00	2,668,560.00	1,067,403.40	211,220.00	211,220.00	211,220.00	1,278,623.40	1,389,936.60
1.1		01	00	0004	0			2	1	1	1	05	Incentivos y escalafón	1102	20	1955	100	72,543.00	50,000.00	122,543.00	88,390.18	0.00	0.00	0.00	88,390.18	34,152.82
1.1		01	00	0004	0			2	1	1	2	08	Personal de carácter temporal	1102	20	1955	100	3,377,880.00	0.00	3,377,880.00	1,529,632.01	291,874.80	291,874.80	291,874.80	1,821,506.81	1,556,373.19
1.1		01	00	0004	0			2	1	1	4	01	Sueldo Anual No. 13	1102	20	1955	100	503,870.00	0.00	503,870.00	0.00	0.00	0.00	0.00	0.00	503,870.00
1.1		01	00	0004	0			2	1	1	5	01	Prestaciones económicas	1102	20	1955	100	304,755.00	-200,000.00	104,755.00	0.00	0.00	0.00	0.00	0.00	104,755.00

MINISTERIO DE HACIENDA
DIRECCION GENERAL DE PRESUPUESTO
EJECUCIÓN DE LOS GASTOS Y APLICACIONES FINANCIERAS POR DESTINO DE FONDOS Y ESTRUCTURA PROGRAMATICA
CORRESPONDIENTE AL MES JUNIO DEL 2021

Código del Capítulo: 7083

Denominación: Ayuntamiento Municipal de Monsenor Nouel (Bonaó)

Destino de Fondos	Estructura Programática					Institución Receptora	SNIP	Clasificador del Gasto					Denominación del Gasto	Función	Fuente Financiamiento	Fuente Especifica	Organismo Financiacior	Presupuesto			Ejecución del Gasto					
	Partidas no Asig. a Prog.	Programa	Proyecto	Actividad / Obra	Tipo			Objeto	Cuenta	Subcuenta	Auxiliar	Original						Modificaciones	Vigente	Acumulado Anterior	Compromiso	Devengado	Pagado	Devengado a la Fecha	Balance Disponible	
																										18
1.1		01	00	0004			2	1	2			SOBRESUELDOS					90,000.00	0.00	90,000.00	0.00	0.00	0.00	0.00	0.00	0.00	90,000.00
1.1		01	00	0004	0		2	1	2	2	03	Pago de horas extraordinarias	1102	30	9996	102	90,000.00	0.00	90,000.00	0.00	0.00	0.00	0.00	0.00	0.00	90,000.00
1.1		01	00	0004			2	1	5			CONTRIBUCIONES A LA SEGURIDAD SOCIAL					316,505.00	0.00	316,505.00	2,924.10	0.00	0.00	0.00	2,924.10	313,580.90	
1.1		01	00	0004	0		2	1	5	1	01	Contribuciones al seguro de salud	1102	20	1955	100	145,810.00	0.00	145,810.00	1,347.10	0.00	0.00	0.00	1,347.10	144,462.90	
1.1		01	00	0004	0		2	1	5	2	01	Contribuciones al seguro de pensiones	1102	20	1955	100	146,016.00	0.00	146,016.00	1,349.00	0.00	0.00	0.00	1,349.00	144,667.00	
1.1		01	00	0004	0		2	1	5	3	01	Contribuciones al seguro de riesgo laboral	1102	20	1955	100	24,679.00	0.00	24,679.00	228.00	0.00	0.00	0.00	228.00	24,451.00	
1.1		01	00	0004			2	2				CONTRATACIÓN DE SERVICIOS					200,000.00	0.00	200,000.00	28,257.48	5,244.13	5,244.13	5,244.13	33,501.61	166,498.39	
1.1		01	00	0004			2	2	8			OTROS SERVICIOS NO INCLUIDOS EN CONCEPTOS ANTERIORES					200,000.00	0.00	200,000.00	28,257.48	5,244.13	5,244.13	5,244.13	33,501.61	166,498.39	
1.1		01	00	0004	0		2	2	8	2	01	Comisiones y gastos bancarios	1102	30	9996	102	200,000.00	0.00	200,000.00	28,257.48	5,244.13	5,244.13	5,244.13	33,501.61	166,498.39	
1.1		12										Gestión y Administración de Servicios Públicos					852,971.00	0.00	852,971.00	310,305.31	58,905.64	58,905.64	58,905.64	369,210.95	483,760.05	
1.1		12	00	0009								Prevención y Extinción de Incendios					852,971.00	0.00	852,971.00	310,305.31	58,905.64	58,905.64	58,905.64	369,210.95	483,760.05	
1.1		12	00	0009			2	1				REMUNERACIONES Y CONTRIBUCIONES					852,971.00	0.00	852,971.00	310,305.31	58,905.64	58,905.64	58,905.64	369,210.95	483,760.05	
1.1		12	00	0009			2	1	1			REMUNERACIONES					777,595.00	0.00	777,595.00	308,161.11	58,905.64	58,905.64	58,905.64	367,066.75	410,528.25	
1.1		12	00	0009	0		2	1	1	1	01	Sueldos fijos	1402	20	1955	100	717,780.00	0.00	717,780.00	308,161.11	58,905.64	58,905.64	58,905.64	367,066.75	350,713.25	
1.1		12	00	0009	0		2	1	1	4	01	Sueldo Anual No. 13	1402	20	1955	100	59,815.00	0.00	59,815.00	0.00	0.00	0.00	0.00	0.00	59,815.00	
1.1		12	00	0009			2	1	5			CONTRIBUCIONES A LA SEGURIDAD SOCIAL					75,376.00	0.00	75,376.00	2,144.20	0.00	0.00	0.00	2,144.20	73,231.80	

MINISTERIO DE HACIENDA
DIRECCION GENERAL DE PRESUPUESTO
EJECUCIÓN DE LOS GASTOS Y APLICACIONES FINANCIERAS POR DESTINO DE FONDOS Y ESTRUCTURA PROGRAMATICA
CORRESPONDIENTE AL MES JUNIO DEL 2021

Código del Capítulo: 7083

Denominación: Ayuntamiento Municipal de Monsenor Nouel (Bonaó)

Destino de Fondos	Estructura Programática					Institución Receptora	SNIP	Clasificador del Gasto					Denominación del Gasto	Función	Fuente Financiamiento	Fuente Especifica	Organismo Financiacior	Presupuesto			Ejecución del Gasto				
	Partidas no Asig. a Prog.	Programa	Proyecto	Actividad / Obra				Tipo	Objeto	Cuenta	Subcuenta	Auxiliar						Original	Modificaciones	Vigente	Acumulado Anterior	Compromiso	Devengado	Pagado	Devengado a la Fecha
1	2	3	4	5	6	7	8	9	10	11	12	13	14	15	16	17	18	19	20 = 18 +/- 19	21	22	23	24	25 = 21 + 23	26 = 20 - 25
1.1		12	00	0009	0		2	1	5	1	01	Contribuciones al seguro de salud	1402	20	1955	100	34,725.00	0.00	34,725.00	0.00	0.00	0.00	0.00	0.00	34,725.00
1.1		12	00	0009	0		2	1	5	2	01	Contribuciones al seguro de pensiones	1402	20	1955	100	34,774.00	0.00	34,774.00	2,144.20	0.00	0.00	0.00	2,144.20	32,629.80
1.1		12	00	0009	0		2	1	5	3	01	Contribuciones al seguro de riesgo laboral	1402	20	1955	100	5,877.00	0.00	5,877.00	0.00	0.00	0.00	0.00	0.00	5,877.00
1.1		13										Saneamiento Ambiental y Foresta					966,781.00	0.00	966,781.00	333,111.58	55,267.70	55,267.70	55,267.70	388,379.28	578,401.72
1.1		13	00	0001								Preservación del Medio Ambiente y Control Ecológico					966,781.00	0.00	966,781.00	333,111.58	55,267.70	55,267.70	55,267.70	388,379.28	578,401.72
1.1		13	00	0001			2	1				REMUNERACIONES Y CONTRIBUCIONES					966,781.00	0.00	966,781.00	333,111.58	55,267.70	55,267.70	55,267.70	388,379.28	578,401.72
1.1		13	00	0001			2	1	1			REMUNERACIONES					878,865.00	0.00	878,865.00	333,111.58	55,267.70	55,267.70	55,267.70	388,379.28	490,485.72
1.1		13	00	0001	0		2	1	1	2	08	Personal de carácter temporal	3204	20	1955	100	811,260.00	0.00	811,260.00	333,111.58	55,267.70	55,267.70	55,267.70	388,379.28	422,880.72
1.1		13	00	0001	0		2	1	1	4	01	Sueldo Anual No. 13	3204	20	1955	100	67,605.00	0.00	67,605.00	0.00	0.00	0.00	0.00	0.00	67,605.00
1.1		13	00	0001			2	1	5			CONTRIBUCIONES A LA SEGURIDAD SOCIAL					87,916.00	0.00	87,916.00	0.00	0.00	0.00	0.00	0.00	87,916.00
1.1		13	00	0001	0		2	1	5	1	01	Contribuciones al seguro de salud	3204	20	1955	100	40,502.00	0.00	40,502.00	0.00	0.00	0.00	0.00	0.00	40,502.00
1.1		13	00	0001	0		2	1	5	2	01	Contribuciones al seguro de pensiones	3204	20	1955	100	40,559.00	0.00	40,559.00	0.00	0.00	0.00	0.00	0.00	40,559.00
1.1		13	00	0001	0		2	1	5	3	01	Contribuciones al seguro de riesgo laboral	3204	20	1955	100	6,855.00	0.00	6,855.00	0.00	0.00	0.00	0.00	0.00	6,855.00
1.1		15										Fomento de la Cultura, Deporte y Recreación					2,529,925.00	0.00	2,529,925.00	899,523.17	177,646.15	177,646.15	177,646.15	1,077,169.32	1,452,755.68
1.1		15	00	0001								Fomento de la Cultura y el Arte					2,146,877.00	0.00	2,146,877.00	821,373.17	162,016.15	162,016.15	162,016.15	983,389.32	1,163,487.68

MINISTERIO DE HACIENDA
DIRECCION GENERAL DE PRESUPUESTO
EJECUCIÓN DE LOS GASTOS Y APLICACIONES FINANCIERAS POR DESTINO DE FONDOS Y ESTRUCTURA PROGRAMATICA
CORRESPONDIENTE AL MES JUNIO DEL 2021

Código del Capítulo: 7083

Denominación: Ayuntamiento Municipal de Monsenor Nouel (Bonaó)

Destino de Fondos	Estructura Programática					Institución Receptora	SNIP	Clasificador del Gasto					Función	Fuente Financiamiento	Fuente Especifica	Organismo Financiador	Presupuesto			Ejecución del Gasto					
	Partidas no Asig. a Prog.	Programa	Proyecto	Actividad / Obra				Tipo	Objeto	Cuenta	Subcuenta	Auxiliar					Denominación del Gasto	Original	Modificaciones	Vigente	Acumulado Anterior	Compromiso	Devengado	Pagado	Devengado a la Fecha
1	2	3	4	5	6	7	8	9	10	11	12	13	14	15	16	17	18	19	20 = 18 +/- 19	21	22	23	24	25 = 21 + 23	26 = 20 - 25
1.1		15	00	0001			2	1				REMUNERACIONES Y CONTRIBUCIONES					2,146,877.00	0.00	2,146,877.00	821,373.17	162,016.15	162,016.15	162,016.15	983,389.32	1,163,487.68
1.1		15	00	0001			2	1	1			REMUNERACIONES					2,048,878.00	0.00	2,048,878.00	821,373.17	162,016.15	162,016.15	162,016.15	983,389.32	1,065,488.68
1.1		15	00	0001	0		2	1	1	2	08	Personal de carácter temporal	4303	20	1955	100	1,891,272.00	0.00	1,891,272.00	821,373.17	162,016.15	162,016.15	162,016.15	983,389.32	907,882.68
1.1		15	00	0001	0		2	1	1	4	01	Sueldo Anual No. 13	4303	20	1955	100	157,606.00	0.00	157,606.00	0.00	0.00	0.00	0.00	0.00	157,606.00
1.1		15	00	0001			2	1	5			CONTRIBUCIONES A LA SEGURIDAD SOCIAL					97,999.00	0.00	97,999.00	0.00	0.00	0.00	0.00	0.00	97,999.00
1.1		15	00	0001	0		2	1	5	1	01	Contribuciones al seguro de salud	4303	20	1955	100	45,147.00	0.00	45,147.00	0.00	0.00	0.00	0.00	0.00	45,147.00
1.1		15	00	0001	0		2	1	5	2	01	Contribuciones al seguro de pensiones	4303	20	1955	100	45,211.00	0.00	45,211.00	0.00	0.00	0.00	0.00	0.00	45,211.00
1.1		15	00	0001	0		2	1	5	3	01	Contribuciones al seguro de riesgo laboral	4303	20	1955	100	7,641.00	0.00	7,641.00	0.00	0.00	0.00	0.00	0.00	7,641.00
1.1		15	00	0002								Desarrollo de Eventos Deportivos y Recreación					383,048.00	0.00	383,048.00	78,150.00	15,630.00	15,630.00	15,630.00	93,780.00	289,268.00
1.1		15	00	0002			2	1				REMUNERACIONES Y CONTRIBUCIONES					383,048.00	0.00	383,048.00	78,150.00	15,630.00	15,630.00	15,630.00	93,780.00	289,268.00
1.1		15	00	0002			2	1	1			REMUNERACIONES					335,400.00	0.00	335,400.00	78,150.00	15,630.00	15,630.00	15,630.00	93,780.00	241,620.00
1.1		15	00	0002	0		2	1	1	2	08	Personal de carácter temporal	4302	20	1955	100	309,600.00	0.00	309,600.00	78,150.00	15,630.00	15,630.00	15,630.00	93,780.00	215,820.00
1.1		15	00	0002	0		2	1	1	4	01	Sueldo Anual No. 13	4302	20	1955	100	25,800.00	0.00	25,800.00	0.00	0.00	0.00	0.00	0.00	25,800.00
1.1		15	00	0002			2	1	5			CONTRIBUCIONES A LA SEGURIDAD SOCIAL					47,648.00	0.00	47,648.00	0.00	0.00	0.00	0.00	0.00	47,648.00
1.1		15	00	0002	0		2	1	5	1	01	Contribuciones al seguro de salud	4302	20	1955	100	21,951.00	0.00	21,951.00	0.00	0.00	0.00	0.00	0.00	21,951.00
1.1		15	00	0002	0		2	1	5	2	01	Contribuciones al seguro de pensiones	4302	20	1955	100	21,982.00	0.00	21,982.00	0.00	0.00	0.00	0.00	0.00	21,982.00
1.1		15	00	0002	0		2	1	5	3	01	Contribuciones al seguro de riesgo laboral	4302	20	1955	100	3,715.00	0.00	3,715.00	0.00	0.00	0.00	0.00	0.00	3,715.00

MINISTERIO DE HACIENDA
DIRECCION GENERAL DE PRESUPUESTO
EJECUCIÓN DE LOS GASTOS Y APLICACIONES FINANCIERAS POR DESTINO DE FONDOS Y ESTRUCTURA PROGRAMATICA
CORRESPONDIENTE AL MES JUNIO DEL 2021

Código del Capítulo: 7083

Denominación: Ayuntamiento Municipal de Monsenor Nouel (Bona)

Destino de Fondos	Estructura Programática					Institución Receptora	SNIP	Clasificador del Gasto					Denominación del Gasto	Función	Fuente Financiamiento	Fuente Especifica	Organismo Financiador	Presupuesto			Ejecución del Gasto				
	Partidas no Asig. a Prog.	Programa	Proyecto	Actividad / Obra				Tipo	Objeto	Cuenta	Subcuenta	Auxiliar						Original	Modificaciones	Vigente	Acumulado Anterior	Compromiso	Devengado	Pagado	Devengado a la Fecha
1	2	3	4	5	6	7	8	9	10	11	12	13	14	15	16	17	18	19	20 = 18 +/- 19	21	22	23	24	25 = 21 + 23	26 = 20 - 25
1.1	98											Adm. de Contribuciones Especiales (Transf. Priv.)					372,000.00	0.00	372,000.00	140,965.16	28,011.58	28,011.58	28,011.58	168,976.74	203,023.26
1.1	98						2	4				TRANSFERENCIAS CORRIENTES					372,000.00	0.00	372,000.00	140,965.16	28,011.58	28,011.58	28,011.58	168,976.74	203,023.26
1.1	98						2	4	1			TRANSFERENCIAS CORRIENTES AL SECTOR PRIVADO					372,000.00	0.00	372,000.00	140,965.16	28,011.58	28,011.58	28,011.58	168,976.74	203,023.26
1.1	98				0		2	4	1	1	01	Pensiones	4501	20	1955	100	372,000.00	0.00	372,000.00	140,965.16	28,011.58	28,011.58	28,011.58	168,976.74	203,023.26
1.2												Servicios Municipales					52,575,294.00	282,613.67	52,857,907.67	18,021,676.77	4,187,543.67	4,187,543.67	4,206,383.67	22,209,220.44	30,648,687.23
1.2							2					CLASIFICADOR DEL GASTO					52,575,294.00	282,613.67	52,857,907.67	18,021,676.77	4,187,543.67	4,187,543.67	4,206,383.67	22,209,220.44	30,648,687.23
1.2		01										Normas, Políticas y Administración Municipal					9,881,307.00	7,500.00	9,888,807.00	2,367,201.70	1,042,100.29	1,042,100.29	1,042,100.29	3,409,301.99	6,479,505.01
1.2		01	00	0001								Normas y Seguidientos					132,000.00	0.00	132,000.00	0.00	12,350.00	12,350.00	12,350.00	12,350.00	119,650.00
1.2		01	00	0001			2	3				MATERIALES Y SUMINISTROS					132,000.00	0.00	132,000.00	0.00	12,350.00	12,350.00	12,350.00	12,350.00	119,650.00
1.2		01	00	0001			2	3	1			ALIMENTOS Y PRODUCTOS AGROFORESTALES					36,000.00	0.00	36,000.00	0.00	12,350.00	12,350.00	12,350.00	12,350.00	23,650.00
1.2		01	00	0001	0		2	3	1	1	01	Alimentos y bebidas para personas	1101	20	1955	100	36,000.00	0.00	36,000.00	0.00	12,350.00	12,350.00	12,350.00	12,350.00	23,650.00
1.2		01	00	0001			2	3	9			PRODUCTOS Y UTILES VARIOS					96,000.00	0.00	96,000.00	0.00	0.00	0.00	0.00	0.00	96,000.00
1.2		01	00	0001	0		2	3	9	2	01	Útiles de escritorio, oficina e informática	1101	20	1955	100	96,000.00	0.00	96,000.00	0.00	0.00	0.00	0.00	0.00	96,000.00
1.2		01	00	0003								Administración Municipal					7,135,001.00	-278,500.00	6,856,501.00	1,434,368.37	813,451.46	813,451.46	813,451.46	2,247,819.83	4,608,681.17
1.2		01	00	0003			2	1				REMUNERACIONES Y CONTRIBUCIONES					50,001.00	0.00	50,001.00	0.00	0.00	0.00	0.00	0.00	50,001.00

MINISTERIO DE HACIENDA
DIRECCION GENERAL DE PRESUPUESTO
EJECUCIÓN DE LOS GASTOS Y APLICACIONES FINANCIERAS POR DESTINO DE FONDOS Y ESTRUCTURA PROGRAMATICA
CORRESPONDIENTE AL MES JUNIO DEL 2021

Código del Capítulo: 7083

Denominación: Ayuntamiento Municipal de Monsenor Nouel (Bonaó)

Destino de Fondos	Estructura Programática					Institución Receptora	SNIP	Clasificador del Gasto					Denominación del Gasto	Función	Fuente Financiamiento	Fuente Especifica	Organismo Financiador	Presupuesto			Ejecución del Gasto				
	Partidas no Asig. a Prog.	Programa	Proyecto	Actividad / Obra				Tipo	Objeto	Cuenta	Subcuenta	Auxiliar						Original	Modificaciones	Vigente	Acumulado Anterior	Compromiso	Devengado	Pagado	Devengado a la Fecha
1	2	3	4	5	6	7	8	9	10	11	12	13	14	15	16	17	18	19	20 = 18 +/- 19	21	22	23	24	25 = 21 + 23	26 = 20 - 25
1.2		01	00	0003			2	2	8			OTROS SERVICIOS NO INCLUIDOS EN CONCEPTOS ANTERIORES					2,620,000.00	-385,000.00	2,235,000.00	43,915.00	33,500.00	33,500.00	33,500.00	77,415.00	2,157,585.00
1.2		01	00	0003			2	2	8	1		Gastos judiciales					80,000.00	0.00	80,000.00	0.00	0.00	0.00	0.00	0.00	80,000.00
1.2		01	00	0003	0		2	2	8	1	01	Gastos judiciales	1101	20	1955	100	23,000.00	0.00	23,000.00	0.00	0.00	0.00	0.00	0.00	23,000.00
1.2		01	00	0003	0		2	2	8	1	01	Gastos judiciales	1101	30	9998	102	57,000.00	0.00	57,000.00	0.00	0.00	0.00	0.00	0.00	57,000.00
1.2		01	00	0003			2	2	8	6		Servicio de organización de eventos, festividades y actividades de entretenimiento					2,500,000.00	-385,000.00	2,115,000.00	43,915.00	33,500.00	33,500.00	33,500.00	77,415.00	2,037,585.00
1.2		01	00	0003	0		2	2	8	6	01	Eventos generales	1101	30	9998	102	900,000.00	-100,000.00	800,000.00	40,415.00	13,500.00	13,500.00	13,500.00	53,915.00	746,085.00
1.2		01	00	0003	0		2	2	8	6	02	Festividades	1101	20	1955	100	600,000.00	-285,000.00	315,000.00	3,500.00	20,000.00	20,000.00	20,000.00	23,500.00	291,500.00
1.2		01	00	0003	0		2	2	8	6	02	Festividades	1101	40	9992	103	1,000,000.00	0.00	1,000,000.00	0.00	0.00	0.00	0.00	0.00	1,000,000.00
1.2		01	00	0003	0		2	2	8	7	06	Otros servicios técnicos profesionales	1101	20	1955	100	40,000.00	0.00	40,000.00	0.00	0.00	0.00	0.00	0.00	40,000.00
1.2		01	00	0003			2	3				MATERIALES Y SUMINISTROS					425,000.00	0.00	425,000.00	101,925.73	105,289.40	105,289.40	105,289.40	207,215.13	217,784.87
1.2		01	00	0003			2	3	1			ALIMENTOS Y PRODUCTOS AGROFORESTALES					150,000.00	0.00	150,000.00	49,128.73	38,552.58	38,552.58	38,552.58	87,681.31	62,318.69
1.2		01	00	0003			2	3	1	1		Alimentos y bebidas para personas					150,000.00	0.00	150,000.00	49,128.73	38,552.58	38,552.58	38,552.58	87,681.31	62,318.69
1.2		01	00	0003	0		2	3	1	1	01	Alimentos y bebidas para personas	1101	20	1955	100	109,790.00	0.00	109,790.00	49,128.73	38,552.58	38,552.58	38,552.58	87,681.31	22,108.69
1.2		01	00	0003	0		2	3	1	1	01	Alimentos y bebidas para personas	1101	30	9995	102	40,210.00	0.00	40,210.00	0.00	0.00	0.00	0.00	0.00	40,210.00
1.2		01	00	0003			2	3	7			COMBUSTIBLES, LUBRICANTES, PRODUCTOS QUIMICOS Y CONEXOS					39,578.00	0.00	39,578.00	0.00	0.00	0.00	0.00	0.00	39,578.00

MINISTERIO DE HACIENDA
DIRECCION GENERAL DE PRESUPUESTO
EJECUCIÓN DE LOS GASTOS Y APLICACIONES FINANCIERAS POR DESTINO DE FONDOS Y ESTRUCTURA PROGRAMATICA
CORRESPONDIENTE AL MES JUNIO DEL 2021

Código del Capítulo: 7083

Denominación: Ayuntamiento Municipal de Monsenor Nouel (Bona)

Destino de Fondos	Estructura Programática					Institución Receptora	SNIP	Clasificador del Gasto					Denominación del Gasto	Función	Fuente Financiamiento	Fuente Especifica	Organismo Financiador	Presupuesto			Ejecución del Gasto				
	Partidas no Asig. a Prog.	Programa	Proyecto	Actividad / Obra	Tipo			Objeto	Cuenta	Subcuenta	Auxiliar	Original						Modificaciones	Vigente	Acumulado Anterior	Compromiso	Devengado	Pagado	Devengado a la Fecha	Balance Disponible
1.2	01	00	0003	0	2	3	7	1	04	Gas GLP	1101	30	9998	102	39,578.00	0.00	39,578.00	0.00	0.00	0.00	0.00	0.00	0.00	39,578.00	
1.2	01	00	0003		2	3	9			PRODUCTOS Y UTILES VARIOS					235,422.00	0.00	235,422.00	52,797.00	66,736.82	66,736.82	66,736.82	119,533.82	115,888.18		
1.2	01	00	0003	0	2	3	9	1	01	Material para limpieza	1101	30	9996	102	15,422.00	0.00	15,422.00	8,263.00	0.00	0.00	0.00	8,263.00	7,159.00		
1.2	01	00	0003	0	2	3	9	2	01	Útiles de escritorio, oficina e informática	1101	20	1955	100	120,000.00	0.00	120,000.00	2,714.00	40,949.21	40,949.21	40,949.21	43,663.21	76,336.79		
1.2	01	00	0003	0	2	3	9	9	01	Productos y Utiles Varios n.i.p	1101	30	9996	102	100,000.00	0.00	100,000.00	41,820.00	25,787.61	25,787.61	25,787.61	67,607.61	32,392.39		
1.2	01	00	0004							Servicios Administrativos y Financieros					1,548,306.00	-300,000.00	1,248,306.00	186,833.33	84,298.83	84,298.83	84,298.83	271,132.16	977,173.84		
1.2	01	00	0004		2	1				REMUNERACIONES Y CONTRIBUCIONES					80,000.00	0.00	80,000.00	0.00	0.00	0.00	0.00	0.00	80,000.00		
1.2	01	00	0004		2	1	2			SOBRESUELDOS					80,000.00	0.00	80,000.00	0.00	0.00	0.00	0.00	0.00	80,000.00		
1.2	01	00	0004	0	2	1	2	2	03	Pago de horas extraordinarias	1102	20	1955	100	80,000.00	0.00	80,000.00	0.00	0.00	0.00	0.00	0.00	80,000.00		
1.2	01	00	0004		2	2				CONTRATACIÓN DE SERVICIOS					855,000.00	0.00	855,000.00	186,833.33	56,958.70	56,958.70	56,958.70	243,792.03	611,207.97		
1.2	01	00	0004		2	2	2			PUBLICIDAD IMPRESIÓN Y ENCUADERNACION					200,000.00	0.00	200,000.00	35,793.52	27,675.00	27,675.00	27,675.00	63,468.52	136,531.48		
1.2	01	00	0004	0	2	2	2	2	01	Impresión, encuadernación y rotulación	1102	20	1955	100	200,000.00	0.00	200,000.00	35,793.52	27,675.00	27,675.00	27,675.00	63,468.52	136,531.48		
1.2	01	00	0004		2	2	3			VIÁTICOS					120,000.00	0.00	120,000.00	0.00	0.00	0.00	0.00	0.00	120,000.00		
1.2	01	00	0004	0	2	2	3	1	01	Viáticos dentro del país	1102	30	9996	102	120,000.00	0.00	120,000.00	0.00	0.00	0.00	0.00	0.00	120,000.00		
1.2	01	00	0004		2	2	7			SERVICIOS DE CONSERVACION, REPARACIONES MENORES E INSTALACIONES TEMPORALES					65,000.00	0.00	65,000.00	0.00	0.00	0.00	0.00	0.00	65,000.00		
1.2	01	00	0004		2	2	7	2		Mantenimiento y reparación de maquinarias y equipos					65,000.00	0.00	65,000.00	0.00	0.00	0.00	0.00	0.00	65,000.00		

MINISTERIO DE HACIENDA
DIRECCION GENERAL DE PRESUPUESTO
EJECUCIÓN DE LOS GASTOS Y APLICACIONES FINANCIERAS POR DESTINO DE FONDOS Y ESTRUCTURA PROGRAMATICA
CORRESPONDIENTE AL MES JUNIO DEL 2021

Código del Capítulo: 7083

Denominación: Ayuntamiento Municipal de Monsenor Nouel (Bonaó)

Destino de Fondos	Estructura Programática					Institución Receptora	SNIP	Clasificador del Gasto					Denominación del Gasto	Función	Fuente Financiamiento	Fuente Especifica	Organismo Financiado	Presupuesto			Ejecución del Gasto				
	Partidas no Asig. a Prog.	Programa	Proyecto	Actividad / Obra				Tipo	Objeto	Cuenta	Subcuenta	Auxiliar						Original	Modificaciones	Vigente	Acumulado Anterior	Compromiso	Devengado	Pagado	Devengado a la Fecha
1	2	3	4	5	6	7	8	9	10	11	12	13	14	15	16	17	18	19	20 = 18 +/- 19	21	22	23	24	25 = 21 + 23	26 = 20 - 25
1.2		01	00	0004	0		2	2	7	2	01	Mantenimiento y reparacion de mobiliario y equipos de oficina	1102	20	1955	100	15,000.00	0.00	15,000.00	0.00	0.00	0.00	0.00	0.00	15,000.00
1.2		01	00	0004	0		2	2	7	2	01	Mantenimiento y reparacion de mobiliario y equipos de oficina	1102	30	9995	102	50,000.00	0.00	50,000.00	0.00	0.00	0.00	0.00	0.00	50,000.00
1.2		01	00	0004			2	2	8			OTROS SERVICIOS NO INCLUIDOS EN CONCEPTOS ANTERIORES					470,000.00	0.00	470,000.00	151,039.81	29,283.70	29,283.70	29,283.70	180,323.51	289,676.49
1.2		01	00	0004	0		2	2	8	2	01	Comisiones y gastos bancarios	1102	20	1955	100	200,000.00	0.00	200,000.00	51,039.81	9,283.70	9,283.70	9,283.70	60,323.51	139,676.49
1.2		01	00	0004	0		2	2	8	7	05	Servicios de informática y sistemas computarizados	1102	30	9996	102	270,000.00	0.00	270,000.00	100,000.00	20,000.00	20,000.00	20,000.00	120,000.00	150,000.00
1.2		01	00	0004			2	3				MATERIALES Y SUMINISTROS					613,306.00	-300,000.00	313,306.00	0.00	27,340.13	27,340.13	27,340.13	27,340.13	285,965.87
1.2		01	00	0004			2	3	1			ALIMENTOS Y PRODUCTOS AGROFORESTALES					50,000.00	0.00	50,000.00	0.00	19,390.00	19,390.00	19,390.00	19,390.00	30,610.00
1.2		01	00	0004	0		2	3	1	1	01	Alimentos y bebidas para personas	1102	30	9998	102	50,000.00	0.00	50,000.00	0.00	19,390.00	19,390.00	19,390.00	19,390.00	30,610.00
1.2		01	00	0004			2	3	7			COMBUSTIBLES, LUBRICANTES, PRODUCTOS QUIMICOS Y CONEXOS					30,000.00	0.00	30,000.00	0.00	0.00	0.00	0.00	0.00	30,000.00
1.2		01	00	0004	0		2	3	7	1	04	Gas GLP	1102	20	1955	100	30,000.00	0.00	30,000.00	0.00	0.00	0.00	0.00	0.00	30,000.00
1.2		01	00	0004			2	3	9			PRODUCTOS Y UTILES VARIOS					533,306.00	-300,000.00	233,306.00	0.00	7,950.13	7,950.13	7,950.13	7,950.13	225,355.87
1.2		01	00	0004	0		2	3	9	1	01	Material para limpieza	1102	20	1955	100	5,000.00	0.00	5,000.00	0.00	0.00	0.00	0.00	0.00	5,000.00
1.2		01	00	0004	0		2	3	9	2	01	Útiles de escritorio, oficina e informática	1102	30	9996	102	70,000.00	0.00	70,000.00	0.00	7,950.13	7,950.13	7,950.13	7,950.13	62,049.87
1.2		01	00	0004	0		2	3	9	9	01	Productos y Utiles Varios n.i.p	1102	20	1955	100	458,306.00	-300,000.00	158,306.00	0.00	0.00	0.00	0.00	0.00	158,306.00

MINISTERIO DE HACIENDA
DIRECCION GENERAL DE PRESUPUESTO
EJECUCIÓN DE LOS GASTOS Y APLICACIONES FINANCIERAS POR DESTINO DE FONDOS Y ESTRUCTURA PROGRAMATICA
CORRESPONDIENTE AL MES JUNIO DEL 2021

Código del Capítulo: 7083

Denominación: Ayuntamiento Municipal de Monsenor Nouel (Bonaó)

Destino de Fondos	Estructura Programática					Institución Receptora	SNIP	Clasificador del Gasto					Denominación del Gasto	Función	Fuente Financiamiento	Fuente Especifica	Organismo Financiacior	Presupuesto			Ejecución del Gasto					
	Partidas no Asig. a Prog.	Programa	Proyecto	Actividad / Obra				Tipo	Objeto	Cuenta	Subcuenta	Auxiliar						Original	Modificaciones	Vigente	Acumulado Anterior	Compromiso	Devengado	Pagado	Devengado a la Fecha	Balance Disponible
1	2	3	4	5	6	7	8	9	10	11	12	13	14	15	16	17	18	19	20 = 18 +/- 19	21	22	23	24	25 = 21 + 23	26 = 20 - 25	
1.2		01	00	0005								Gestión Urbana, Planeación y Regulación Uso de Suelo					1,066,000.00	586,000.00	1,652,000.00	746,000.00	132,000.00	132,000.00	132,000.00	878,000.00	774,000.00	
1.2		01	00	0005			2	1				REMUNERACIONES Y CONTRIBUCIONES					1,066,000.00	586,000.00	1,652,000.00	746,000.00	132,000.00	132,000.00	132,000.00	878,000.00	774,000.00	
1.2		01	00	0005			2	1	1			REMUNERACIONES					1,066,000.00	586,000.00	1,652,000.00	746,000.00	132,000.00	132,000.00	132,000.00	878,000.00	774,000.00	
1.2		01	00	0005	0		2	1	1	1	01	Sueldos fijos	1102	20	1955	100	360,000.00	0.00	360,000.00	181,000.00	25,000.00	25,000.00	25,000.00	206,000.00	154,000.00	
1.2		01	00	0005			2	1	1	2		Remuneraciones al personal con carácter transitorio					624,000.00	586,000.00	1,210,000.00	565,000.00	107,000.00	107,000.00	107,000.00	672,000.00	538,000.00	
1.2		01	00	0005	0		2	1	1	2	08	Personal de carácter temporal	1102	20	1955	100	624,000.00	585,000.00	1,209,000.00	565,000.00	107,000.00	107,000.00	107,000.00	672,000.00	537,000.00	
1.2		01	00	0005	0		2	1	1	2	08	Personal de carácter temporal	1102	30	9998	102	0.00	1,000.00	1,000.00	0.00	0.00	0.00	0.00	0.00	0.00	1,000.00
1.2		01	00	0005	0		2	1	1	4	01	Sueldo Anual No. 13	1102	20	1955	100	82,000.00	0.00	82,000.00	0.00	0.00	0.00	0.00	0.00	82,000.00	
1.2		12										Gestión y Administración de Servicios Públicos					40,925,634.00	275,113.67	41,200,747.67	15,057,599.93	2,909,305.05	2,909,305.05	2,928,145.05	17,966,904.98	23,233,842.69	
1.2		12	00	0002								Ornato y Saneamiento de Calles, Plazas y Parques					825,930.00	0.00	825,930.00	309,881.43	65,387.80	65,387.80	65,387.80	375,269.23	450,660.77	
1.2		12	00	0002			2	1				REMUNERACIONES Y CONTRIBUCIONES					825,930.00	0.00	825,930.00	309,881.43	65,387.80	65,387.80	65,387.80	375,269.23	450,660.77	
1.2		12	00	0002			2	1	1			REMUNERACIONES					794,950.00	0.00	794,950.00	309,881.43	65,387.80	65,387.80	65,387.80	375,269.23	419,680.77	
1.2		12	00	0002	0		2	1	1	2	06	Jornales	3201	20	1955	100	733,800.00	0.00	733,800.00	309,881.43	65,387.80	65,387.80	65,387.80	375,269.23	358,530.77	
1.2		12	00	0002	0		2	1	1	4	01	Sueldo Anual No. 13	3201	20	1955	100	61,150.00	0.00	61,150.00	0.00	0.00	0.00	0.00	0.00	61,150.00	
1.2		12	00	0002			2	1	5			CONTRIBUCIONES A LA SEGURIDAD SOCIAL					30,980.00	0.00	30,980.00	0.00	0.00	0.00	0.00	0.00	30,980.00	
1.2		12	00	0002	0		2	1	5	1	01	Contribuciones al seguro de salud	3201	20	1955	100	14,272.00	0.00	14,272.00	0.00	0.00	0.00	0.00	0.00	14,272.00	
1.2		12	00	0002	0		2	1	5	2	01	Contribuciones al seguro de pensiones	3201	20	1955	100	14,292.00	0.00	14,292.00	0.00	0.00	0.00	0.00	0.00	14,292.00	
1.2		12	00	0002	0		2	1	5	3	01	Contribuciones al seguro de riesgo laboral	3201	20	1955	100	2,416.00	0.00	2,416.00	0.00	0.00	0.00	0.00	0.00	2,416.00	

MINISTERIO DE HACIENDA
DIRECCION GENERAL DE PRESUPUESTO
EJECUCIÓN DE LOS GASTOS Y APLICACIONES FINANCIERAS POR DESTINO DE FONDOS Y ESTRUCTURA PROGRAMATICA
CORRESPONDIENTE AL MES JUNIO DEL 2021

Código del Capítulo: 7083

Denominación: Ayuntamiento Municipal de Monsenor Nouel (Bonaó)

Destino de Fondos	Estructura Programática					Institución Receptora	SNIP	Clasificador del Gasto					Denominación del Gasto	Función	Fuente Financiamiento	Fuente Especifica	Organismo Financiador	Presupuesto			Ejecución del Gasto					
	Partidas no Asig. a Prog.	Programa	Proyecto	Actividad / Obra				Tipo	Objeto	Cuenta	Subcuenta	Auxiliar						Original	Modificaciones	Vigente	Acumulado Anterior	Compromiso	Devengado	Pagado	Devengado a la Fecha	Balance Disponible
1	2	3	4	5	6	7	8	9	10	11	12	13	14	15	16	17	18	19	20 = 18 +/- 19	21	22	23	24	25 = 21 + 23	26 = 20 - 25	
1.2		12	00	0003								Manejo de Residuos Sólidos					27,841,678.00	25,113.67	27,866,791.67	10,070,858.93	1,976,718.35	1,976,718.35	1,995,558.35	12,047,577.28	15,819,214.39	
1.2		12	00	0003			2	1				REMUNERACIONES Y CONTRIBUCIONES					26,290,001.00	25,113.67	26,315,114.67	9,759,941.76	1,889,612.47	1,889,612.47	1,908,452.47	11,649,554.23	14,665,560.44	
1.2		12	00	0003			2	1	1			REMUNERACIONES					24,749,160.00	25,113.67	24,774,273.67	9,675,369.74	1,849,312.47	1,849,312.47	1,868,152.47	11,524,682.21	13,249,591.46	
1.2		12	00	0003			2	1	1	2		Remuneraciones al personal con carácter transitorio					22,623,840.00	20,947.00	22,644,787.00	9,438,369.74	1,849,312.47	1,849,312.47	1,868,152.47	11,287,682.21	11,357,104.79	
1.2		12	00	0003	0		2	1	1	2	06	Jornales	3202	20	1955	100	22,623,840.00	0.00	22,623,840.00	9,434,369.74	1,849,312.47	1,849,312.47	1,868,152.47	11,283,682.21	11,340,157.79	
1.2		12	00	0003	0		2	1	1	2	06	Jornales	3202	30	9998	102	0.00	20,947.00	20,947.00	4,000.00	0.00	0.00	0.00	4,000.00	16,947.00	
1.2		12	00	0003			2	1	1	4		Sueldo anual no.13					1,885,320.00	4,166.67	1,889,486.67	0.00	0.00	0.00	0.00	0.00	1,889,486.67	
1.2		12	00	0003	0		2	1	1	4	01	Sueldo Anual No. 13	3202	20	1955	100	1,885,320.00	0.00	1,885,320.00	0.00	0.00	0.00	0.00	0.00	1,885,320.00	
1.2		12	00	0003	0		2	1	1	4	01	Sueldo Anual No. 13	3202	30	9998	102	0.00	4,166.67	4,166.67	0.00	0.00	0.00	0.00	0.00	4,166.67	
1.2		12	00	0003	0		2	1	1	5	01	Prestaciones económicas	3202	20	1955	100	240,000.00	0.00	240,000.00	237,000.00	0.00	0.00	0.00	0.00	237,000.00	3,000.00
1.2		12	00	0003			2	1	2			SOBRESUELDOS					0.00	150,000.00	150,000.00	81,000.00	40,300.00	40,300.00	40,300.00	121,300.00	28,700.00	
1.2		12	00	0003	0		2	1	2	2	03	Pago de horas extraordinarias	3202	20	1955	100	0.00	150,000.00	150,000.00	81,000.00	40,300.00	40,300.00	40,300.00	121,300.00	28,700.00	
1.2		12	00	0003			2	1	5			CONTRIBUCIONES A LA SEGURIDAD SOCIAL					1,540,841.00	-150,000.00	1,390,841.00	3,572.02	0.00	0.00	0.00	3,572.02	1,387,268.98	
1.2		12	00	0003	0		2	1	5	1	01	Contribuciones al seguro de salud	3202	20	1955	100	709,848.00	-75,000.00	634,848.00	1,645.58	0.00	0.00	0.00	1,645.58	633,202.42	
1.2		12	00	0003	0		2	1	5	2	01	Contribuciones al seguro de pensiones	3202	20	1955	100	710,849.00	-75,000.00	635,849.00	1,647.92	0.00	0.00	0.00	1,647.92	634,201.08	
1.2		12	00	0003	0		2	1	5	3	01	Contribuciones al seguro de riesgo laboral	3202	20	1955	100	120,144.00	0.00	120,144.00	278.52	0.00	0.00	0.00	278.52	119,865.48	
1.2		12	00	0003			2	2				CONTRATACIÓN DE SERVICIOS					400,000.00	0.00	400,000.00	88,491.57	31,660.00	31,660.00	31,660.00	120,151.57	279,848.43	
1.2		12	00	0003			2	2	6			SEGUROS					100,000.00	0.00	100,000.00	15,600.00	31,200.00	31,200.00	31,200.00	46,800.00	53,200.00	
1.2		12	00	0003	0		2	2	6	2	01	Seguro de bienes muebles	3202	30	9998	102	100,000.00	0.00	100,000.00	15,600.00	31,200.00	31,200.00	31,200.00	46,800.00	53,200.00	

MINISTERIO DE HACIENDA
DIRECCION GENERAL DE PRESUPUESTO
EJECUCIÓN DE LOS GASTOS Y APLICACIONES FINANCIERAS POR DESTINO DE FONDOS Y ESTRUCTURA PROGRAMATICA
CORRESPONDIENTE AL MES JUNIO DEL 2021

Código del Capítulo: 7083

Denominación: Ayuntamiento Municipal de Monsenor Nouel (Bonaó)

Destino de Fondos	Estructura Programática					Institución Receptora	SNIP	Clasificador del Gasto					Denominación del Gasto	Función	Fuente Financiamiento	Fuente Especifica	Organismo Financiador	Presupuesto			Ejecución del Gasto				
	Partidas no Asig. a Prog.	Programa	Proyecto	Actividad / Obra				Tipo	Objeto	Cuenta	Subcuenta	Auxiliar						Original	Modificaciones	Vigente	Acumulado Anterior	Compromiso	Devengado	Pagado	Devengado a la Fecha
1	2	3	4	5	6	7	8	9	10	11	12	13	14	15	16	17	18	19	20 = 18 +/- 19	21	22	23	24	25 = 21 + 23	26 = 20 - 25
1.2		12	00	0003			2	2	7			SERVICIOS DE CONSERVACION, REPARACIONES MENORES E INSTALACIONES TEMPORALES					300,000.00	0.00	300,000.00	72,891.57	460.00	460.00	460.00	73,351.57	226,648.43
1.2		12	00	0003	0		2	2	7	2	06	Mantenimiento y reparación de equipos de transporte, tracción y elevación	3202	30	9998	102	300,000.00	0.00	300,000.00	72,891.57	460.00	460.00	460.00	73,351.57	226,648.43
1.2		12	00	0003			2	3				MATERIALES Y SUMINISTROS					870,000.00	0.00	870,000.00	114,765.00	43,545.88	43,545.88	43,545.88	158,310.88	711,689.12
1.2		12	00	0003			2	3	1			ALIMENTOS Y PRODUCTOS AGROFORESTALES					200,000.00	0.00	200,000.00	24,725.00	9,240.00	9,240.00	9,240.00	33,965.00	166,035.00
1.2		12	00	0003	0		2	3	1	1	01	Alimentos y bebidas para personas	3202	20	1955	100	200,000.00	0.00	200,000.00	24,725.00	9,240.00	9,240.00	9,240.00	33,965.00	166,035.00
1.2		12	00	0003			2	3	5			PRODUCTOS DE CUERO, CAUCHO Y PLÁSTICO					400,000.00	0.00	400,000.00	56,735.00	10,531.60	10,531.60	10,531.60	67,266.60	332,733.40
1.2		12	00	0003	0		2	3	5	3	01	Llantas y neumáticos	3202	20	1955	100	400,000.00	0.00	400,000.00	56,735.00	10,531.60	10,531.60	10,531.60	67,266.60	332,733.40
1.2		12	00	0003			2	3	7			COMBUSTIBLES, LUBRICANTES, PRODUCTOS QUIMICOS Y CONEXOS					20,000.00	0.00	20,000.00	0.00	19,090.00	19,090.00	19,090.00	19,090.00	910.00
1.2		12	00	0003	0		2	3	7	2	05	Insecticidas, fumigantes y otros	3202	20	1955	100	20,000.00	0.00	20,000.00	0.00	19,090.00	19,090.00	19,090.00	19,090.00	910.00
1.2		12	00	0003			2	3	9			PRODUCTOS Y UTILES VARIOS					250,000.00	0.00	250,000.00	33,305.00	4,684.28	4,684.28	4,684.28	37,989.28	212,010.72
1.2		12	00	0003	0		2	3	9	1	01	Material para limpieza	3202	30	9996	102	50,000.00	0.00	50,000.00	0.00	0.00	0.00	0.00	0.00	50,000.00
1.2		12	00	0003	0		2	3	9	9	01	Productos y Utiles Varios n.i.p	3202	30	9996	102	200,000.00	0.00	200,000.00	33,305.00	4,684.28	4,684.28	4,684.28	37,989.28	162,010.72
1.2		12	00	0003			2	6				BIENES MUEBLES, INMUEBLES E INTANGIBLES					281,677.00	0.00	281,677.00	107,660.60	11,900.00	11,900.00	11,900.00	119,560.60	162,116.40

MINISTERIO DE HACIENDA
DIRECCION GENERAL DE PRESUPUESTO
EJECUCIÓN DE LOS GASTOS Y APLICACIONES FINANCIERAS POR DESTINO DE FONDOS Y ESTRUCTURA PROGRAMATICA
CORRESPONDIENTE AL MES JUNIO DEL 2021

Código del Capítulo: 7083

Denominación: Ayuntamiento Municipal de Monsenor Nouel (Bonaó)

Destino de Fondos	Estructura Programática					Institución Receptora	SNIP	Clasificador del Gasto					Denominación del Gasto	Función	Fuente Financiamiento	Fuente Especifica	Organismo Financiador	Presupuesto			Ejecución del Gasto				
	Partidas no Asig. a Prog.	Programa	Proyecto	Actividad / Obra	Tipo			Objeto	Cuenta	Subcuenta	Auxiliar	Original						Modificaciones	Vigente	Acumulado Anterior	Compromiso	Devengado	Pagado	Devengado a la Fecha	Balance Disponible
1.2		12	00	0003			2	6	5			MAQUINARIA, OTROS EQUIPOS Y HERRAMIENTAS					281,677.00	0.00	281,677.00	107,660.60	11,900.00	11,900.00	11,900.00	119,560.60	162,116.40
1.2		12	00	0003	0		2	6	5	7	01	Máquinas-herramientas	3202	20	1955	100	281,677.00	0.00	281,677.00	107,660.60	11,900.00	11,900.00	11,900.00	119,560.60	162,116.40
1.2		12	00	0004								Supervisión y Administración de Cementerios					1,516,130.00	0.00	1,516,130.00	491,952.97	93,777.82	93,777.82	93,777.82	585,730.79	930,399.21
1.2		12	00	0004			2	1				REMUNERACIONES Y CONTRIBUCIONES					1,516,130.00	0.00	1,516,130.00	491,952.97	93,777.82	93,777.82	93,777.82	585,730.79	930,399.21
1.2		12	00	0004			2	1	1			REMUNERACIONES					1,475,500.00	0.00	1,475,500.00	491,952.97	93,777.82	93,777.82	93,777.82	585,730.79	889,769.21
1.2		12	00	0004	0		2	1	1	2	06	Jornales	3101	20	1955	100	1,362,000.00	0.00	1,362,000.00	491,952.97	93,777.82	93,777.82	93,777.82	585,730.79	776,269.21
1.2		12	00	0004	0		2	1	1	4	01	Sueldo Anual No. 13	3101	20	1955	100	113,500.00	0.00	113,500.00	0.00	0.00	0.00	0.00	0.00	113,500.00
1.2		12	00	0004			2	1	5			CONTRIBUCIONES A LA SEGURIDAD SOCIAL					40,630.00	0.00	40,630.00	0.00	0.00	0.00	0.00	0.00	40,630.00
1.2		12	00	0004	0		2	1	5	1	01	Contribuciones al seguro de salud	3101	20	1955	100	18,718.00	0.00	18,718.00	0.00	0.00	0.00	0.00	0.00	18,718.00
1.2		12	00	0004	0		2	1	5	2	01	Contribuciones al seguro de pensiones	3101	20	1955	100	18,744.00	0.00	18,744.00	0.00	0.00	0.00	0.00	0.00	18,744.00
1.2		12	00	0004	0		2	1	5	3	01	Contribuciones al seguro de riesgo laboral	3101	20	1955	100	3,168.00	0.00	3,168.00	0.00	0.00	0.00	0.00	0.00	3,168.00
1.2		12	00	0005								Administración y Reparación de Unidades Motorizadas					2,844,323.00	0.00	2,844,323.00	985,993.54	195,571.30	195,571.30	195,571.30	1,181,564.84	1,662,758.16
1.2		12	00	0005			2	1				REMUNERACIONES Y CONTRIBUCIONES					2,254,323.00	0.00	2,254,323.00	770,773.54	139,266.30	139,266.30	139,266.30	910,039.84	1,344,283.16
1.2		12	00	0005			2	1	1			REMUNERACIONES					2,210,000.00	0.00	2,210,000.00	770,773.54	139,266.30	139,266.30	139,266.30	910,039.84	1,299,960.16
1.2		12	00	0005	0		2	1	1	2	06	Jornales	2102	20	1955	100	2,040,000.00	0.00	2,040,000.00	770,773.54	139,266.30	139,266.30	139,266.30	910,039.84	1,129,960.16
1.2		12	00	0005	0		2	1	1	4	01	Sueldo Anual No. 13	2102	20	1955	100	170,000.00	0.00	170,000.00	0.00	0.00	0.00	0.00	0.00	170,000.00

MINISTERIO DE HACIENDA
DIRECCION GENERAL DE PRESUPUESTO
EJECUCIÓN DE LOS GASTOS Y APLICACIONES FINANCIERAS POR DESTINO DE FONDOS Y ESTRUCTURA PROGRAMATICA
CORRESPONDIENTE AL MES JUNIO DEL 2021

Código del Capítulo: 7083

Denominación: Ayuntamiento Municipal de Monsenor Nouel (Bonaó)

Destino de Fondos	Estructura Programática					Institución Receptora	SNIP	Clasificador del Gasto					Denominación del Gasto	Función	Fuente Financiamiento	Fuente Especifica	Organismo Financiacior	Presupuesto			Ejecución del Gasto				
	Partidas no Asig. a Prog.	Programa	Proyecto	Actividad / Obra				Tipo	Objeto	Cuenta	Subcuenta	Auxiliar						Original	Modificaciones	Vigente	Acumulado Anterior	Compromiso	Devengado	Pagado	Devengado a la Fecha
1	2	3	4	5	6	7	8	9	10	11	12	13	14	15	16	17	18	19	20 = 18 +/- 19	21	22	23	24	25 = 21 + 23	26 = 20 - 25
1.2		12	00	0005			2	1	5			CONTRIBUCIONES A LA SEGURIDAD SOCIAL					44,323.00	0.00	44,323.00	0.00	0.00	0.00	0.00	0.00	44,323.00
1.2		12	00	0005	0		2	1	5	1	01	Contribuciones al seguro de salud	2102	20	1955	100	20,419.00	0.00	20,419.00	0.00	0.00	0.00	0.00	0.00	20,419.00
1.2		12	00	0005	0		2	1	5	2	01	Contribuciones al seguro de pensiones	2102	20	1955	100	20,448.00	0.00	20,448.00	0.00	0.00	0.00	0.00	0.00	20,448.00
1.2		12	00	0005	0		2	1	5	3	01	Contribuciones al seguro de riesgo laboral	2102	20	1955	100	3,456.00	0.00	3,456.00	0.00	0.00	0.00	0.00	0.00	3,456.00
1.2		12	00	0005			2	2				CONTRATACIÓN DE SERVICIOS					590,000.00	0.00	590,000.00	215,220.00	56,305.00	56,305.00	56,305.00	271,525.00	318,475.00
1.2		12	00	0005			2	2	5			ALQUILERES Y RENTAS					590,000.00	0.00	590,000.00	215,220.00	56,305.00	56,305.00	56,305.00	271,525.00	318,475.00
1.2		12	00	0005	0		2	2	5	6	01	Alquileres de terrenos	2102	20	1955	100	590,000.00	0.00	590,000.00	215,220.00	56,305.00	56,305.00	56,305.00	271,525.00	318,475.00
1.2		12	00	0006								Seguridad y Vigilancia Ciudadana					4,626,751.00	0.00	4,626,751.00	1,685,180.38	336,179.05	336,179.05	336,179.05	2,021,359.43	2,605,391.57
1.2		12	00	0006			2	1				REMUNERACIONES Y CONTRIBUCIONES					4,626,751.00	0.00	4,626,751.00	1,685,180.38	336,179.05	336,179.05	336,179.05	2,021,359.43	2,605,391.57
1.2		12	00	0006			2	1	1			REMUNERACIONES					4,370,600.00	0.00	4,370,600.00	1,685,180.38	336,179.05	336,179.05	336,179.05	2,021,359.43	2,349,240.57
1.2		12	00	0006	0		2	1	1	2	06	Jornales	1401	20	1955	100	4,034,400.00	0.00	4,034,400.00	1,685,180.38	336,179.05	336,179.05	336,179.05	2,021,359.43	2,013,040.57
1.2		12	00	0006	0		2	1	1	4	01	Sueldo Anual No. 13	1401	20	1955	100	336,200.00	0.00	336,200.00	0.00	0.00	0.00	0.00	0.00	336,200.00
1.2		12	00	0006			2	1	5			CONTRIBUCIONES A LA SEGURIDAD SOCIAL					256,151.00	0.00	256,151.00	0.00	0.00	0.00	0.00	0.00	256,151.00
1.2		12	00	0006	0		2	1	5	1	01	Contribuciones al seguro de salud	1401	20	1955	100	118,006.00	0.00	118,006.00	0.00	0.00	0.00	0.00	0.00	118,006.00
1.2		12	00	0006	0		2	1	5	2	01	Contribuciones al seguro de pensiones	1401	20	1955	100	118,172.00	0.00	118,172.00	0.00	0.00	0.00	0.00	0.00	118,172.00
1.2		12	00	0006	0		2	1	5	3	01	Contribuciones al seguro de riesgo laboral	1401	20	1955	100	19,973.00	0.00	19,973.00	0.00	0.00	0.00	0.00	0.00	19,973.00

MINISTERIO DE HACIENDA
DIRECCION GENERAL DE PRESUPUESTO
EJECUCIÓN DE LOS GASTOS Y APLICACIONES FINANCIERAS POR DESTINO DE FONDOS Y ESTRUCTURA PROGRAMATICA
CORRESPONDIENTE AL MES JUNIO DEL 2021

Código del Capítulo: 7083

Denominación: Ayuntamiento Municipal de Monsenor Nouel (Bonaó)

Destino de Fondos	Estructura Programática					Institución Receptora	SNIP	Clasificador del Gasto					Denominación del Gasto	Función	Fuente Financiamiento	Fuente Específica	Organismo Financiador	Presupuesto			Ejecución del Gasto				
	Partidas no Asig. a Prog.	Programa	Proyecto	Actividad / Obra	Tipo			Objeto	Cuenta	Subcuenta	Auxiliar	Original						Modificaciones	Vigente	Acumulado Anterior	Compromiso	Devengado	Pagado	Devengado a la Fecha	Balance Disponible
1.2		12	00	0007								Supervisión y Administración de Mercados					1,220,900.00	0.00	1,220,900.00	508,763.90	99,270.00	99,270.00	99,270.00	608,033.90	612,866.10
1.2		12	00	0007			2	1				REMUNERACIONES Y CONTRIBUCIONES					1,220,900.00	0.00	1,220,900.00	508,763.90	99,270.00	99,270.00	99,270.00	608,033.90	612,866.10
1.2		12	00	0007			2	1	1			REMUNERACIONES					1,148,875.00	0.00	1,148,875.00	508,763.90	99,270.00	99,270.00	99,270.00	608,033.90	540,841.10
1.2		12	00	0007	0		2	1	1	2	08	Personal de carácter temporal	3202	20	1955	100	1,060,500.00	0.00	1,060,500.00	508,763.90	99,270.00	99,270.00	99,270.00	608,033.90	452,466.10
1.2		12	00	0007	0		2	1	1	4	01	Sueldo Anual No. 13	3202	20	1955	100	88,375.00	0.00	88,375.00	0.00	0.00	0.00	0.00	0.00	88,375.00
1.2		12	00	0007			2	1	5			CONTRIBUCIONES A LA SEGURIDAD SOCIAL					72,025.00	0.00	72,025.00	0.00	0.00	0.00	0.00	0.00	72,025.00
1.2		12	00	0007	0		2	1	5	1	01	Contribuciones al seguro de salud	3202	20	1955	100	33,181.00	0.00	33,181.00	0.00	0.00	0.00	0.00	0.00	33,181.00
1.2		12	00	0007	0		2	1	5	2	01	Contribuciones al seguro de pensiones	3202	20	1955	100	33,228.00	0.00	33,228.00	0.00	0.00	0.00	0.00	0.00	33,228.00
1.2		12	00	0007	0		2	1	5	3	01	Contribuciones al seguro de riesgo laboral	3202	20	1955	100	5,616.00	0.00	5,616.00	0.00	0.00	0.00	0.00	0.00	5,616.00
1.2		12	00	0009								Prevención y Extinción de Incendios					2,049,922.00	250,000.00	2,299,922.00	1,004,968.78	142,400.73	142,400.73	142,400.73	1,147,369.51	1,152,552.49
1.2		12	00	0009			2	1				REMUNERACIONES Y CONTRIBUCIONES					2,049,922.00	0.00	2,049,922.00	754,968.78	142,400.73	142,400.73	142,400.73	897,369.51	1,152,552.49
1.2		12	00	0009			2	1	1			REMUNERACIONES					1,945,320.00	0.00	1,945,320.00	754,744.38	142,400.73	142,400.73	142,400.73	897,145.11	1,048,174.89
1.2		12	00	0009	0		2	1	1	2	06	Jornales	1402	20	1955	100	1,795,680.00	0.00	1,795,680.00	754,744.38	142,400.73	142,400.73	142,400.73	897,145.11	898,534.89
1.2		12	00	0009	0		2	1	1	4	01	Sueldo Anual No. 13	1402	20	1955	100	149,640.00	0.00	149,640.00	0.00	0.00	0.00	0.00	0.00	149,640.00
1.2		12	00	0009			2	1	5			CONTRIBUCIONES A LA SEGURIDAD SOCIAL					104,602.00	0.00	104,602.00	224.40	0.00	0.00	0.00	224.40	104,377.60
1.2		12	00	0009	0		2	1	5	1	01	Contribuciones al seguro de salud	1402	20	1955	100	48,189.00	0.00	48,189.00	0.00	0.00	0.00	0.00	0.00	48,189.00
1.2		12	00	0009	0		2	1	5	2	01	Contribuciones al seguro de pensiones	1402	20	1955	100	48,257.00	0.00	48,257.00	0.00	0.00	0.00	0.00	0.00	48,257.00

MINISTERIO DE HACIENDA
DIRECCION GENERAL DE PRESUPUESTO
EJECUCIÓN DE LOS GASTOS Y APLICACIONES FINANCIERAS POR DESTINO DE FONDOS Y ESTRUCTURA PROGRAMATICA
CORRESPONDIENTE AL MES JUNIO DEL 2021

Código del Capítulo: 7083

Denominación: Ayuntamiento Municipal de Monsenor Nouel (Bonaó)

Destino de Fondos	Estructura Programática					Institución Receptora	SNIP	Clasificador del Gasto					Denominación del Gasto	Función	Fuente Financiamiento	Fuente Especifica	Organismo Financiador	Presupuesto			Ejecución del Gasto				
	Partidas no Asig. a Prog.	Programa	Proyecto	Actividad / Obra				Tipo	Objeto	Cuenta	Subcuenta	Auxiliar						Original	Modificaciones	Vigente	Acumulado Anterior	Compromiso	Devengado	Pagado	Devengado a la Fecha
1	2	3	4	5	6	7	8	9	10	11	12	13	14	15	16	17	18	19	20 = 18 +/- 19	21	22	23	24	25 = 21 + 23	26 = 20 - 25
1.2		12	00	0009	0		2	1	5	3	01	Contribuciones al seguro de riesgo laboral	1402	20	1955	100	8,156.00	0.00	8,156.00	224.40	0.00	0.00	0.00	224.40	7,931.60
1.2		12	00	0009			2	2				CONTRATACIÓN DE SERVICIOS					0.00	250,000.00	250,000.00	250,000.00	0.00	0.00	0.00	250,000.00	0.00
1.2		12	00	0009			2	2	7			SERVICIOS DE CONSERVACION, REPARACIONES MENORES E INSTALACIONES TEMPORALES					0.00	250,000.00	250,000.00	250,000.00	0.00	0.00	0.00	250,000.00	0.00
1.2		12	00	0009	0		2	2	7	2	06	Mantenimiento y reparación de equipos de transporte, tracción y elevación	1402	40	9992	103	0.00	250,000.00	250,000.00	250,000.00	0.00	0.00	0.00	250,000.00	0.00
1.2		14										Gestión y Administración de Servicios Sociales					1,341,500.00	0.00	1,341,500.00	406,803.11	203,031.95	203,031.95	203,031.95	609,835.06	731,664.94
1.2		14	00	0001								Asistencia Social					1,341,500.00	0.00	1,341,500.00	406,803.11	203,031.95	203,031.95	203,031.95	609,835.06	731,664.94
1.2		14	00	0001			2	4				TRANSFERENCIAS CORRIENTES					1,341,500.00	0.00	1,341,500.00	406,803.11	203,031.95	203,031.95	203,031.95	609,835.06	731,664.94
1.2		14	00	0001			2	4	1			TRANSFERENCIAS CORRIENTES AL SECTOR PRIVADO					1,341,500.00	0.00	1,341,500.00	406,803.11	203,031.95	203,031.95	203,031.95	609,835.06	731,664.94
1.2		14	00	0001			2	4	1	2		Ayudas y donaciones a personas					1,341,500.00	0.00	1,341,500.00	406,803.11	203,031.95	203,031.95	203,031.95	609,835.06	731,664.94
1.2		14	00	0001	0		2	4	1	2	02	Ayudas y donaciones ocasionales a hogares y personas	4510	20	1955	100	500,000.00	0.00	500,000.00	406,803.11	80,756.95	80,756.95	80,756.95	487,560.06	12,439.94
1.2		14	00	0001	0		2	4	1	2	02	Ayudas y donaciones ocasionales a hogares y personas	4510	30	9996	102	840,000.00	0.00	840,000.00	0.00	122,275.00	122,275.00	122,275.00	122,275.00	717,725.00

MINISTERIO DE HACIENDA
DIRECCION GENERAL DE PRESUPUESTO
EJECUCIÓN DE LOS GASTOS Y APLICACIONES FINANCIERAS POR DESTINO DE FONDOS Y ESTRUCTURA PROGRAMATICA
CORRESPONDIENTE AL MES JUNIO DEL 2021

Código del Capítulo: 7083

Denominación: Ayuntamiento Municipal de Monsenor Nouel (Bona)

Destino de Fondos	Estructura Programática					Institución Receptora	SNIP	Clasificador del Gasto					Denominación del Gasto	Función	Fuente Financiamiento	Fuente Especifica	Organismo Financiador	Presupuesto			Ejecución del Gasto				
	Partidas no Asig. a Prog.	Programa	Proyecto	Actividad / Obra				Tipo	Objeto	Cuenta	Subcuenta	Auxiliar						Original	Modificaciones	Vigente	Acumulado Anterior	Compromiso	Devengado	Pagado	Devengado a la Fecha
1	2	3	4	5	6	7	8	9	10	11	12	13	14	15	16	17	18	19	20 = 18 +/- 19	21	22	23	24	25 = 21 + 23	26 = 20 - 25
1.2		14	00	0001	0		2	4	1	2	02	Ayudas y donaciones ocasionales a hogares y personas	4510	30	9998	102	1,500.00	0.00	1,500.00	0.00	0.00	0.00	0.00	0.00	1,500.00
1.2	96											Deuda Pública Y Otras Operaciones Financieras					366,853.00	0.00	366,853.00	165,072.03	28,106.38	28,106.38	28,106.38	193,178.41	173,674.59
1.2	96			0002			2	9				GASTOS FINANCIEROS					366,853.00	0.00	366,853.00	165,072.03	28,106.38	28,106.38	28,106.38	193,178.41	173,674.59
1.2	96			0002			2	9	1			INTERESES DE LA DEUDA PUBLICA INTERNA					366,853.00	0.00	366,853.00	165,072.03	28,106.38	28,106.38	28,106.38	193,178.41	173,674.59
1.2	96			0002	0		2	9	1	1	01	Intereses de la deuda pública interna de corto plazo	5101	20	1955	100	366,853.00	0.00	366,853.00	165,072.03	28,106.38	28,106.38	28,106.38	193,178.41	173,674.59
1.2	98											Adm. de Contribuciones Especiales (Transf. Priv.)					60,000.00	0.00	60,000.00	25,000.00	5,000.00	5,000.00	5,000.00	30,000.00	30,000.00
1.2	98						2	4				TRANSFERENCIAS CORRIENTES					60,000.00	0.00	60,000.00	25,000.00	5,000.00	5,000.00	5,000.00	30,000.00	30,000.00
1.2	98						2	4	1			TRANSFERENCIAS CORRIENTES AL SECTOR PRIVADO					60,000.00	0.00	60,000.00	25,000.00	5,000.00	5,000.00	5,000.00	30,000.00	30,000.00
1.2	98				0		2	4	1	6	01	Transferencias corrientes programadas a asociaciones sin fines de lucro	4510	20	1955	100	60,000.00	0.00	60,000.00	25,000.00	5,000.00	5,000.00	5,000.00	30,000.00	30,000.00
1.3												Programas de Educación, Género y Salud					6,896,663.00	249,562.93	7,146,225.93	2,492,889.96	626,322.37	626,322.37	680,522.37	3,119,212.33	4,027,013.60
1.3							2					CLASIFICADOR DEL GASTO					6,896,663.00	249,562.93	7,146,225.93	2,492,889.96	626,322.37	626,322.37	680,522.37	3,119,212.33	4,027,013.60
1.3		01										Normas, Políticas y Administración Municipal					250,000.00	0.00	250,000.00	6,160.94	1,498.01	1,498.01	1,498.01	7,658.95	242,341.05
1.3		01	00	0004								Servicios Administrativos y Financieros					250,000.00	0.00	250,000.00	6,160.94	1,498.01	1,498.01	1,498.01	7,658.95	242,341.05

MINISTERIO DE HACIENDA
DIRECCION GENERAL DE PRESUPUESTO
EJECUCIÓN DE LOS GASTOS Y APLICACIONES FINANCIERAS POR DESTINO DE FONDOS Y ESTRUCTURA PROGRAMATICA
CORRESPONDIENTE AL MES JUNIO DEL 2021

Código del Capítulo: 7083

Denominación: Ayuntamiento Municipal de Monsenor Nouel (Bonaó)

Destino de Fondos	Estructura Programática					Institución Receptora	SNIP	Clasificador del Gasto					Denominación del Gasto	Función	Fuente Financiamiento	Fuente Especifica	Organismo Financiador	Presupuesto			Ejecución del Gasto				
	Partidas no Asig. a Prog.	Programa	Proyecto	Actividad / Obra				Tipo	Objeto	Cuenta	Subcuenta	Auxiliar						Original	Modificaciones	Vigente	Acumulado Anterior	Compromiso	Devengado	Pagado	Devengado a la Fecha
1	2	3	4	5	6	7	8	9	10	11	12	13	14	15	16	17	18	19	20 = 18 +/- 19	21	22	23	24	25 = 21 + 23	26 = 20 - 25
1.3		01	00	0004			2	2				CONTRATACIÓN DE SERVICIOS					250,000.00	0.00	250,000.00	6,160.94	1,498.01	1,498.01	1,498.01	7,658.95	242,341.05
1.3		01	00	0004			2	2	8			OTROS SERVICIOS NO INCLUIDOS EN CONCEPTOS ANTERIORES					250,000.00	0.00	250,000.00	6,160.94	1,498.01	1,498.01	1,498.01	7,658.95	242,341.05
1.3		01	00	0004	0		2	2	8	2	01	Comisiones y gastos bancarios	1102	20	1955	100	250,000.00	0.00	250,000.00	6,160.94	1,498.01	1,498.01	1,498.01	7,658.95	242,341.05
1.3		14										Gestión y Administración de Servicios Sociales					6,646,663.00	249,562.93	6,896,225.93	2,486,729.02	624,824.36	624,824.36	679,024.36	3,111,553.38	3,784,672.55
1.3		14	00	0001								Asistencia Social					3,471,591.00	249,562.93	3,721,153.93	1,410,417.71	483,191.10	483,191.10	482,191.10	1,893,608.81	1,827,545.12
1.3		14	00	0001			2	3				MATERIALES Y SUMINISTROS					82,336.00	149,562.93	231,898.93	0.00	6,249.10	6,249.10	6,249.10	6,249.10	225,649.83
1.3		14	00	0001			2	3	4			PRODUCTOS FARMACEUTICOS					82,336.00	149,562.93	231,898.93	0.00	6,249.10	6,249.10	6,249.10	6,249.10	225,649.83
1.3		14	00	0001			2	3	4	1		Productos medicinales para uso humano					82,336.00	149,562.93	231,898.93	0.00	6,249.10	6,249.10	6,249.10	6,249.10	225,649.83
1.3		14	00	0001	0		2	3	4	1	01	Productos medicinales para uso humano	4510	20	1955	100	65,332.00	0.00	65,332.00	0.00	6,249.10	6,249.10	6,249.10	6,249.10	59,082.90
1.3		14	00	0001	0		2	3	4	1	01	Productos medicinales para uso humano	4510	30	9995	102	17,004.00	0.00	17,004.00	0.00	0.00	0.00	0.00	0.00	17,004.00
1.3		14	00	0001	0		2	3	4	1	01	Productos medicinales para uso humano	4510	30	9998	102	0.00	149,562.93	149,562.93	0.00	0.00	0.00	0.00	0.00	149,562.93
1.3		14	00	0001			2	4				TRANSFERENCIAS CORRIENTES					3,389,255.00	100,000.00	3,489,255.00	1,410,417.71	476,942.00	476,942.00	475,942.00	1,887,359.71	1,601,895.29
1.3		14	00	0001			2	4	1			TRANSFERENCIAS CORRIENTES AL SECTOR PRIVADO					3,389,255.00	100,000.00	3,489,255.00	1,410,417.71	476,942.00	476,942.00	475,942.00	1,887,359.71	1,601,895.29
1.3		14	00	0001			2	4	1	2		Ayudas y donaciones a personas					3,389,255.00	100,000.00	3,489,255.00	1,410,417.71	476,942.00	476,942.00	475,942.00	1,887,359.71	1,601,895.29

MINISTERIO DE HACIENDA
DIRECCION GENERAL DE PRESUPUESTO
EJECUCIÓN DE LOS GASTOS Y APLICACIONES FINANCIERAS POR DESTINO DE FONDOS Y ESTRUCTURA PROGRAMATICA
CORRESPONDIENTE AL MES JUNIO DEL 2021

Código del Capítulo: 7083

Denominación: Ayuntamiento Municipal de Monsenor Nouel (Bonaó)

Destino de Fondos	Estructura Programática					Institución Receptora	SNIP	Clasificador del Gasto					Función	Fuente Financiamiento	Fuente Especifica	Organismo Financiador	Presupuesto			Ejecución del Gasto					
	Partidas no Asig. a Prog.	Programa	Proyecto	Actividad / Obra	Denominación del Gasto			Tipo	Objeto	Cuenta	Subcuenta	Auxiliar					Original	Modificaciones	Vigente	Acumulado Anterior	Compromiso	Devengado	Pagado	Devengado a la Fecha	Balance Disponible
1.3		14	00	0001	0		2	4	1	2	01	Ayudas y donaciones programadas a hogares y personas	4510	20	1955	100	2,847,255.00	0.00	2,847,255.00	1,410,417.71	476,942.00	476,942.00	475,942.00	1,887,359.71	959,895.29
1.3		14	00	0001	0		2	4	1	2	01	Ayudas y donaciones programadas a hogares y personas	4510	30	9995	102	540,000.00	0.00	540,000.00	0.00	0.00	0.00	0.00	0.00	540,000.00
1.3		14	00	0001	0		2	4	1	2	01	Ayudas y donaciones programadas a hogares y personas	4510	30	9998	102	2,000.00	100,000.00	102,000.00	0.00	0.00	0.00	0.00	0.00	102,000.00
1.3		14	00	0002								Educación y Formación Integral					3,175,072.00	0.00	3,175,072.00	1,076,311.31	141,633.26	141,633.26	196,833.26	1,217,944.57	1,957,127.43
1.3		14	00	0002			2	1				REMUNERACIONES Y CONTRIBUCIONES					2,215,072.00	0.00	2,215,072.00	756,611.31	163,233.26	163,233.26	163,233.26	919,844.57	1,295,227.43
1.3		14	00	0002			2	1	1			REMUNERACIONES					2,041,325.00	0.00	2,041,325.00	756,611.31	163,233.26	163,233.26	163,233.26	919,844.57	1,121,480.43
1.3		14	00	0002	0		2	1	1	1	01	Sueldos fijos	4409	20	1955	100	606,000.00	0.00	606,000.00	211,144.74	66,822.70	66,822.70	66,822.70	277,967.44	328,032.56
1.3		14	00	0002	0		2	1	1	2	08	Personal de carácter temporal	4409	20	1955	100	1,278,300.00	0.00	1,278,300.00	545,466.57	96,410.56	96,410.56	96,410.56	641,877.13	636,422.87
1.3		14	00	0002	0		2	1	1	4	01	Sueldo Anual No. 13	4409	20	1955	100	157,025.00	0.00	157,025.00	0.00	0.00	0.00	0.00	0.00	157,025.00
1.3		14	00	0002			2	1	5			CONTRIBUCIONES A LA SEGURIDAD SOCIAL					173,747.00	0.00	173,747.00	0.00	0.00	0.00	0.00	0.00	173,747.00
1.3		14	00	0002	0		2	1	5	1	01	Contribuciones al seguro de salud	4409	20	1955	100	80,043.00	0.00	80,043.00	0.00	0.00	0.00	0.00	0.00	80,043.00
1.3		14	00	0002	0		2	1	5	2	01	Contribuciones al seguro de pensiones	4409	20	1955	100	80,156.00	0.00	80,156.00	0.00	0.00	0.00	0.00	0.00	80,156.00
1.3		14	00	0002	0		2	1	5	3	01	Contribuciones al seguro de riesgo laboral	4409	20	1955	100	13,548.00	0.00	13,548.00	0.00	0.00	0.00	0.00	0.00	13,548.00
1.3		14	00	0002			2	4				TRANSFERENCIAS CORRIENTES					960,000.00	0.00	960,000.00	319,700.00	-21,600.00	-21,600.00	33,600.00	298,100.00	661,900.00
1.3		14	00	0002			2	4	1			TRANSFERENCIAS CORRIENTES AL SECTOR PRIVADO					960,000.00	0.00	960,000.00	319,700.00	-21,600.00	-21,600.00	33,600.00	298,100.00	661,900.00

MINISTERIO DE HACIENDA
DIRECCION GENERAL DE PRESUPUESTO
EJECUCIÓN DE LOS GASTOS Y APLICACIONES FINANCIERAS POR DESTINO DE FONDOS Y ESTRUCTURA PROGRAMATICA
CORRESPONDIENTE AL MES JUNIO DEL 2021

Código del Capítulo: 7083

Denominación: Ayuntamiento Municipal de Monsenor Nouel (Bonaó)

Destino de Fondos	Estructura Programática					Institución Receptora	SNIP	Clasificador del Gasto					Denominación del Gasto	Función	Fuente Financiamiento	Fuente Especifica	Organismo Financiador	Presupuesto			Ejecución del Gasto				
	Partidas no Asig. a Prog.	Programa	Proyecto	Actividad / Obra				Tipo	Objeto	Cuenta	Subcuenta	Auxiliar						Original	Modificaciones	Vigente	Acumulado Anterior	Compromiso	Devengado	Pagado	Devengado a la Fecha
1	2	3	4	5	6	7	8	9	10	11	12	13	14	15	16	17	18	19	20 = 18 +/- 19	21	22	23	24	25 = 21 + 23	26 = 20 - 25
1.3		14	00	0002	0		2	4	1	4	01	Becas Nacionales	4409	20	1955	100	960,000.00	0.00	960,000.00	319,700.00	-21,600.00	-21,600.00	33,600.00	298,100.00	661,900.00
2												GASTOS DE CAPITAL E INVERSION					66,712,030.00	22,704,000.00	89,416,030.00	17,583,412.15	5,180,752.86	5,180,752.86	5,180,752.86	22,764,165.01	66,651,864.99
2.1												Bienes Muebles, Inmuebles no clasificado en categoría proyecto					49,171,447.00	19,904,000.00	69,075,447.00	14,078,437.69	4,296,995.58	4,296,995.58	4,296,995.58	18,375,433.27	50,700,013.73
2.1							2					CLASIFICADOR DEL GASTO					49,171,447.00	19,904,000.00	69,075,447.00	14,078,437.69	4,296,995.58	4,296,995.58	4,296,995.58	18,375,433.27	50,700,013.73
2.1		01										Normas, Políticas y Administración Municipal					764,417.00	0.00	764,417.00	114,596.93	70,034.83	70,034.83	70,034.83	184,631.76	579,785.24
2.1		01	00	0001								Normas y Seguidimientos					25,000.00	0.00	25,000.00	0.00	9,725.00	9,725.00	9,725.00	9,725.00	15,275.00
2.1		01	00	0001			2	6				BIENES MUEBLES, INMUEBLES E INTANGIBLES					25,000.00	0.00	25,000.00	0.00	9,725.00	9,725.00	9,725.00	9,725.00	15,275.00
2.1		01	00	0001			2	6	1			MOBILIARIO Y EQUIPO					25,000.00	0.00	25,000.00	0.00	9,725.00	9,725.00	9,725.00	9,725.00	15,275.00
2.1		01	00	0001	0		2	6	1	1	01	Muebles, equipos de oficina y estantería	1101	30	9996	102	10,000.00	0.00	10,000.00	0.00	0.00	0.00	0.00	0.00	10,000.00
2.1		01	00	0001	0		2	6	1	3	01	Equipos de tecnología de la información y comunicación	1101	30	9996	102	15,000.00	0.00	15,000.00	0.00	9,725.00	9,725.00	9,725.00	9,725.00	5,275.00
2.1		01	00	0002								Control y Fiscalización de la Gestión Municipal					25,000.00	0.00	25,000.00	0.00	0.00	0.00	0.00	0.00	25,000.00
2.1		01	00	0002			2	6				BIENES MUEBLES, INMUEBLES E INTANGIBLES					25,000.00	0.00	25,000.00	0.00	0.00	0.00	0.00	0.00	25,000.00
2.1		01	00	0002			2	6	1			MOBILIARIO Y EQUIPO					25,000.00	0.00	25,000.00	0.00	0.00	0.00	0.00	0.00	25,000.00
2.1		01	00	0002	0		2	6	1	1	01	Muebles, equipos de oficina y estantería	1101	20	1955	100	10,000.00	0.00	10,000.00	0.00	0.00	0.00	0.00	0.00	10,000.00
2.1		01	00	0002	0		2	6	1	3	01	Equipos de tecnología de la información y comunicación	1101	20	1955	100	15,000.00	0.00	15,000.00	0.00	0.00	0.00	0.00	0.00	15,000.00

MINISTERIO DE HACIENDA
DIRECCION GENERAL DE PRESUPUESTO
EJECUCIÓN DE LOS GASTOS Y APLICACIONES FINANCIERAS POR DESTINO DE FONDOS Y ESTRUCTURA PROGRAMATICA
CORRESPONDIENTE AL MES JUNIO DEL 2021

Código del Capítulo: 7083

Denominación: Ayuntamiento Municipal de Monsenor Nouel (Bonaó)

Destino de Fondos	Estructura Programática					Institución Receptora	SNIP	Clasificador del Gasto					Denominación del Gasto	Función	Fuente Financiamiento	Fuente Especifica	Organismo Financiador	Presupuesto			Ejecución del Gasto				
	Partidas no Asig. a Prog.	Programa	Proyecto	Actividad / Obra				Tipo	Objeto	Cuenta	Subcuenta	Auxiliar						Original	Modificaciones	Vigente	Acumulado Anterior	Compromiso	Devengado	Pagado	Devengado a la Fecha
1	2	3	4	5	6	7	8	9	10	11	12	13	14	15	16	17	18	19	20 = 18 +/- 19	21	22	23	24	25 = 21 + 23	26 = 20 - 25
2.1		01	00	0003								Administración Municipal					240,000.00	0.00	240,000.00	12,500.00	51,090.00	51,090.00	51,090.00	63,590.00	176,410.00
2.1		01	00	0003			2	6				BIENES MUEBLES, INMUEBLES E INTANGIBLES					240,000.00	0.00	240,000.00	12,500.00	51,090.00	51,090.00	51,090.00	63,590.00	176,410.00
2.1		01	00	0003			2	6	1			MOBILIARIO Y EQUIPO					240,000.00	0.00	240,000.00	12,500.00	51,090.00	51,090.00	51,090.00	63,590.00	176,410.00
2.1		01	00	0003	0		2	6	1	1	01	Muebles, equipos de oficina y estantería	1101	20	1955	100	100,000.00	0.00	100,000.00	0.00	26,490.00	26,490.00	26,490.00	26,490.00	73,510.00
2.1		01	00	0003			2	6	1	3		Equipos de tecnología de la información y comunicación					140,000.00	0.00	140,000.00	12,500.00	24,600.00	24,600.00	24,600.00	37,100.00	102,900.00
2.1		01	00	0003	0		2	6	1	3	01	Equipos de tecnología de la información y comunicación	1101	20	1955	100	100,000.00	0.00	100,000.00	12,500.00	24,600.00	24,600.00	24,600.00	37,100.00	62,900.00
2.1		01	00	0003	0		2	6	1	3	01	Equipos de tecnología de la información y comunicación	1101	30	9998	102	40,000.00	0.00	40,000.00	0.00	0.00	0.00	0.00	0.00	40,000.00
2.1		01	00	0004								Servicios Administrativos y Financieros					474,417.00	0.00	474,417.00	102,096.93	9,219.83	9,219.83	9,219.83	111,316.76	363,100.24
2.1		01	00	0004			2	2				CONTRATACIÓN DE SERVICIOS					274,417.00	0.00	274,417.00	41,896.93	9,219.83	9,219.83	9,219.83	51,116.76	223,300.24
2.1		01	00	0004			2	2	8			OTROS SERVICIOS NO INCLUIDOS EN CONCEPTOS ANTERIORES					274,417.00	0.00	274,417.00	41,896.93	9,219.83	9,219.83	9,219.83	51,116.76	223,300.24
2.1		01	00	0004			2	2	8	2		Comisiones y gastos bancarios					274,417.00	0.00	274,417.00	41,896.93	9,219.83	9,219.83	9,219.83	51,116.76	223,300.24
2.1		01	00	0004	0		2	2	8	2	01	Comisiones y gastos bancarios	1102	20	1955	100	149,417.00	0.00	149,417.00	41,896.93	9,219.83	9,219.83	9,219.83	51,116.76	98,300.24
2.1		01	00	0004	0		2	2	8	2	01	Comisiones y gastos bancarios	1102	30	9996	102	125,000.00	0.00	125,000.00	0.00	0.00	0.00	0.00	0.00	125,000.00
2.1		01	00	0004			2	6				BIENES MUEBLES, INMUEBLES E INTANGIBLES					200,000.00	0.00	200,000.00	60,200.00	0.00	0.00	0.00	60,200.00	139,800.00

MINISTERIO DE HACIENDA
DIRECCION GENERAL DE PRESUPUESTO
EJECUCIÓN DE LOS GASTOS Y APLICACIONES FINANCIERAS POR DESTINO DE FONDOS Y ESTRUCTURA PROGRAMATICA
CORRESPONDIENTE AL MES JUNIO DEL 2021

Código del Capítulo: 7083

Denominación: Ayuntamiento Municipal de Monsenor Nouel (Bonaó)

Destino de Fondos	Estructura Programática					Institución Receptora	SNIP	Clasificador del Gasto					Denominación del Gasto	Función	Fuente Financiamiento	Fuente Especifica	Organismo Financiador	Presupuesto			Ejecución del Gasto				
	Partidas no Asig. a Prog.	Programa	Proyecto	Actividad / Obra	Tipo			Objeto	Cuenta	Subcuenta	Auxiliar	Original						Modificaciones	Vigente	Acumulado Anterior	Compromiso	Devengado	Pagado	Devengado a la Fecha	Balance Disponible
2.1		01	00	0004			2	6	1			MOBILIARIO Y EQUIPO					200,000.00	0.00	200,000.00	60,200.00	0.00	0.00	0.00	60,200.00	139,800.00
2.1		01	00	0004	0		2	6	1	1	01	Muebles, equipos de oficina y estantería	1102	20	1955	100	100,000.00	0.00	100,000.00	0.00	0.00	0.00	0.00	0.00	100,000.00
2.1		01	00	0004	0		2	6	1	3	01	Equipos de tecnología de la información y comunicación	1102	20	1955	100	100,000.00	0.00	100,000.00	60,200.00	0.00	0.00	0.00	60,200.00	39,800.00
2.1		11										Obras Públicas Municipales					3,243,686.00	0.00	3,243,686.00	343,952.95	364,037.46	364,037.46	364,037.46	707,990.41	2,535,695.59
2.1		11	00	0001								Coordinación, Ejecución y Fiscalización de Obras					3,243,686.00	0.00	3,243,686.00	343,952.95	364,037.46	364,037.46	364,037.46	707,990.41	2,535,695.59
2.1		11	00	0001			2	2				CONTRATACIÓN DE SERVICIOS					2,050,000.00	0.00	2,050,000.00	141,602.95	271,972.00	271,972.00	271,972.00	413,574.95	1,636,425.05
2.1		11	00	0001			2	2	7			SERVICIOS DE CONSERVACION, REPARACIONES MENORES E INSTALACIONES TEMPORALES					2,050,000.00	0.00	2,050,000.00	141,602.95	271,972.00	271,972.00	271,972.00	413,574.95	1,636,425.05
2.1		11	00	0001			2	2	7	1		Contratación de mantenimiento y reparaciones menores					2,050,000.00	0.00	2,050,000.00	141,602.95	271,972.00	271,972.00	271,972.00	413,574.95	1,636,425.05
2.1		11	00	0001	0		2	2	7	1	01	Mantenimiento y reparaciones menores en edificaciones	2503	30	9995	102	850,000.00	0.00	850,000.00	71,612.95	32,244.00	32,244.00	32,244.00	103,856.95	746,143.05
2.1		11	00	0001	0		2	2	7	1	04	Mantenimiento y reparación de obras de ingeniería civil o infraestructura	2503	20	1955	100	1,200,000.00	0.00	1,200,000.00	69,990.00	239,728.00	239,728.00	239,728.00	309,718.00	890,282.00
2.1		11	00	0001			2	3				MATERIALES Y SUMINISTROS					1,193,686.00	0.00	1,193,686.00	202,350.00	92,065.46	92,065.46	92,065.46	294,415.46	899,270.54
2.1		11	00	0001			2	3	9			PRODUCTOS Y UTILES VARIOS					1,193,686.00	0.00	1,193,686.00	202,350.00	92,065.46	92,065.46	92,065.46	294,415.46	899,270.54
2.1		11	00	0001			2	3	9	6		Productos eléctricos y afines					1,193,686.00	0.00	1,193,686.00	202,350.00	92,065.46	92,065.46	92,065.46	294,415.46	899,270.54
2.1		11	00	0001	0		2	3	9	6	01	Productos eléctricos y afines	2503	30	9995	102	893,686.00	0.00	893,686.00	202,350.00	92,065.46	92,065.46	92,065.46	294,415.46	599,270.54

MINISTERIO DE HACIENDA
DIRECCION GENERAL DE PRESUPUESTO
EJECUCIÓN DE LOS GASTOS Y APLICACIONES FINANCIERAS POR DESTINO DE FONDOS Y ESTRUCTURA PROGRAMATICA
CORRESPONDIENTE AL MES JUNIO DEL 2021

Código del Capítulo: 7083

Denominación: Ayuntamiento Municipal de Monsenor Nouel (Bonaó)

Destino de Fondos	Estructura Programática					Institución Receptora	SNIP	Clasificador del Gasto					Denominación del Gasto	Función	Fuente Financiamiento	Fuente Especifica	Organismo Financiador	Presupuesto			Ejecución del Gasto				
	Partidas no Asig. a Prog.	Programa	Proyecto	Actividad / Obra				Tipo	Objeto	Cuenta	Subcuenta	Auxiliar						Original	Modificaciones	Vigente	Acumulado Anterior	Compromiso	Devengado	Pagado	Devengado a la Fecha
1	2	3	4	5	6	7	8	9	10	11	12	13	14	15	16	17	18	19	20 = 18 +/- 19	21	22	23	24	25 = 21 + 23	26 = 20 - 25
2.1		11	00	0001	0		2	3	9	6	01	Productos eléctricos y afines	2503	30	9996	102	300,000.00	0.00	300,000.00	0.00	0.00	0.00	0.00	0.00	300,000.00
2.1		12										Gestión y Administración de Servicios Públicos					44,269,238.00	19,904,000.00	64,173,238.00	13,433,656.34	3,862,923.29	3,862,923.29	3,862,923.29	17,296,579.63	46,876,658.37
2.1		12	00	0003								Manejo de Residuos Sólidos					43,789,238.00	19,904,000.00	63,693,238.00	13,233,656.34	3,822,923.29	3,822,923.29	3,822,923.29	17,056,579.63	46,636,658.37
2.1		12	00	0003			2	3				MATERIALES Y SUMINISTROS					27,688,316.00	0.00	27,688,316.00	8,514,158.40	2,797,390.08	2,797,390.08	2,797,390.08	11,311,548.48	16,376,767.52
2.1		12	00	0003			2	3	5			PRODUCTOS DE CUERO, CAUCHO Y PLÁSTICO					3,568,316.00	0.00	3,568,316.00	403,058.00	151,000.00	151,000.00	151,000.00	554,058.00	3,014,258.00
2.1		12	00	0003	0		2	3	5	3	01	Llantas y neumáticos	3202	20	1955	100	3,568,316.00	0.00	3,568,316.00	403,058.00	151,000.00	151,000.00	151,000.00	554,058.00	3,014,258.00
2.1		12	00	0003			2	3	7			COMBUSTIBLES, LUBRICANTES, PRODUCTOS QUIMICOS Y CONEXOS					24,120,000.00	0.00	24,120,000.00	8,111,100.40	2,646,390.08	2,646,390.08	2,646,390.08	10,757,490.48	13,362,509.52
2.1		12	00	0003			2	3	7	1		Combustibles y lubricantes					24,120,000.00	0.00	24,120,000.00	8,111,100.40	2,646,390.08	2,646,390.08	2,646,390.08	10,757,490.48	13,362,509.52
2.1		12	00	0003	0		2	3	7	1	02	Gasoil	3202	20	1955	100	21,120,000.00	0.00	21,120,000.00	7,795,443.00	2,548,101.00	2,548,101.00	2,548,101.00	10,343,544.00	10,776,456.00
2.1		12	00	0003	0		2	3	7	1	05	Aceites y Grasas	3202	20	1955	100	3,000,000.00	0.00	3,000,000.00	315,657.40	98,289.08	98,289.08	98,289.08	413,946.48	2,586,053.52
2.1		12	00	0003			2	6				BIENES MUEBLES, INMUEBLES E INTANGIBLES					16,100,922.00	19,904,000.00	36,004,922.00	4,719,497.94	1,025,533.21	1,025,533.21	1,025,533.21	5,745,031.15	30,259,890.85
2.1		12	00	0003			2	6	4			VEHICULOS Y EQUIPO DE TRANSPORTE, TRACCIÓN Y ELEVACIÓN					6,000,000.00	19,904,000.00	25,904,000.00	0.00	0.00	0.00	0.00	0.00	25,904,000.00
2.1		12	00	0003			2	6	4	1		Automóviles y camiones					6,000,000.00	19,824,000.00	25,824,000.00	0.00	0.00	0.00	0.00	0.00	25,824,000.00
2.1		12	00	0003	0		2	6	4	1	01	Automóviles y camiones	3202	40	9992	103	0.00	19,824,000.00	19,824,000.00	0.00	0.00	0.00	0.00	0.00	19,824,000.00
2.1		12	00	0003	0		2	6	4	1	01	Automóviles y camiones	3202	50	2006	099	6,000,000.00	0.00	6,000,000.00	0.00	0.00	0.00	0.00	0.00	6,000,000.00
2.1		12	00	0003	0		2	6	4	8	01	Otros equipos de transporte	3202	30	9998	102	0.00	80,000.00	80,000.00	0.00	0.00	0.00	0.00	0.00	80,000.00

MINISTERIO DE HACIENDA
DIRECCION GENERAL DE PRESUPUESTO
EJECUCIÓN DE LOS GASTOS Y APLICACIONES FINANCIERAS POR DESTINO DE FONDOS Y ESTRUCTURA PROGRAMATICA
CORRESPONDIENTE AL MES JUNIO DEL 2021

Código del Capítulo: 7083

Denominación: Ayuntamiento Municipal de Monsenor Nouel (Bonaó)

Destino de Fondos	Estructura Programática					Institución Receptora	SNIP	Clasificador del Gasto					Denominación del Gasto	Función	Fuente Financiamiento	Fuente Especifica	Organismo Financiador	Presupuesto			Ejecución del Gasto					
	Partidas no Asig. a Prog.	Programa	Proyecto	Actividad / Obra	Tipo			Objeto	Cuenta	Subcuenta	Auxiliar	Original						Modificaciones	Vigente	Acumulado Anterior	Compromiso	Devengado	Pagado	Devengado a la Fecha	Balance Disponible	
																										1
2.1		12	00	0003				2	6	5			MAQUINARIA, OTROS EQUIPOS Y HERRAMIENTAS					10,100,922.00	0.00	10,100,922.00	4,719,497.94	1,025,533.21	1,025,533.21	1,025,533.21	5,745,031.15	4,355,890.85
2.1		12	00	0003				2	6	5	7		Máquinas-herramientas					10,100,922.00	0.00	10,100,922.00	4,719,497.94	1,025,533.21	1,025,533.21	1,025,533.21	5,745,031.15	4,355,890.85
2.1		12	00	0003	0			2	6	5	7	01	Máquinas-herramientas	3202	20	1955	100	6,780,000.00	0.00	6,780,000.00	3,878,819.63	856,679.50	856,679.50	856,679.50	4,735,499.13	2,044,500.87
2.1		12	00	0003	0			2	6	5	7	01	Máquinas-herramientas	3202	30	9995	102	1,020,000.00	0.00	1,020,000.00	760,008.31	94,317.71	94,317.71	94,317.71	854,326.02	165,673.98
2.1		12	00	0003	0			2	6	5	7	01	Máquinas-herramientas	3202	30	9996	102	1,700,000.00	0.00	1,700,000.00	34,350.00	74,536.00	74,536.00	74,536.00	108,886.00	1,591,114.00
2.1		12	00	0003	0			2	6	5	7	01	Máquinas-herramientas	3202	30	9998	102	600,922.00	0.00	600,922.00	46,320.00	0.00	0.00	0.00	46,320.00	554,602.00
2.1		12	00	0009									Prevención y Extinción de Incendios					480,000.00	0.00	480,000.00	200,000.00	40,000.00	40,000.00	40,000.00	240,000.00	240,000.00
2.1		12	00	0009				2	3				MATERIALES Y SUMINISTROS					480,000.00	0.00	480,000.00	200,000.00	40,000.00	40,000.00	40,000.00	240,000.00	240,000.00
2.1		12	00	0009				2	3	7			COMBUSTIBLES, LUBRICANTES, PRODUCTOS QUIMICOS Y CONEXOS					480,000.00	0.00	480,000.00	200,000.00	40,000.00	40,000.00	40,000.00	240,000.00	240,000.00
2.1		12	00	0009	0			2	3	7	1	02	Gasoil	1402	20	1955	100	480,000.00	0.00	480,000.00	200,000.00	40,000.00	40,000.00	40,000.00	240,000.00	240,000.00
2.1	96												Deuda Pública Y Otras Operaciones Financieras					894,106.00	0.00	894,106.00	186,231.47	0.00	0.00	0.00	186,231.47	707,874.53
2.1	96			0002				2	9				GASTOS FINANCIEROS					894,106.00	0.00	894,106.00	186,231.47	0.00	0.00	0.00	186,231.47	707,874.53
2.1	96			0002				2	9	1			INTERESES DE LA DEUDA PUBLICA INTERNA					894,106.00	0.00	894,106.00	186,231.47	0.00	0.00	0.00	186,231.47	707,874.53
2.1	96			0002	0			2	9	1	1	01	Intereses de la deuda pública interna de corto plazo	5101	20	1955	100	894,106.00	0.00	894,106.00	186,231.47	0.00	0.00	0.00	186,231.47	707,874.53
2.2													Obras de Infraestructura					17,540,583.00	2,800,000.00	20,340,583.00	3,504,974.46	883,757.28	883,757.28	883,757.28	4,388,731.74	15,951,851.26
2.2								2					CLASIFICADOR DEL GASTO					17,540,583.00	2,800,000.00	20,340,583.00	3,504,974.46	883,757.28	883,757.28	883,757.28	4,388,731.74	15,951,851.26
2.2		11											Obras Públicas Municipales					17,540,583.00	2,800,000.00	20,340,583.00	3,504,974.46	883,757.28	883,757.28	883,757.28	4,388,731.74	15,951,851.26

MINISTERIO DE HACIENDA
DIRECCION GENERAL DE PRESUPUESTO
EJECUCIÓN DE LOS GASTOS Y APLICACIONES FINANCIERAS POR DESTINO DE FONDOS Y ESTRUCTURA PROGRAMATICA
CORRESPONDIENTE AL MES JUNIO DEL 2021

Código del Capítulo: 7083

Denominación: Ayuntamiento Municipal de Monsenor Nouel (Bonaó)

Destino de Fondos	Estructura Programática					Institución Receptora	SNIP	Clasificador del Gasto					Función	Fuente Financiamiento	Fuente Especifica	Organismo Financiador	Presupuesto			Ejecución del Gasto					
	Partidas no Asig. a Prog.	Programa	Proyecto	Actividad / Obra	Tipo			Objeto	Cuenta	Subcuenta	Auxiliar	Denominación del Gasto					Original	Modificaciones	Vigente	Acumulado Anterior	Compromiso	Devengado	Pagado	Devengado a la Fecha	Balance Disponible
2.2		11	01								Construcción de Vías de Comunicación y Conexos					14,037,807.00	-903,247.00	13,134,560.00	2,448,240.10	883,757.28	883,757.28	883,757.28	3,331,997.38	9,802,562.62	
2.2		11	01	0051							ACERA , BADENES Y CONTENES EN EL MUNICIPIO					3,500,000.00	0.00	3,500,000.00	2,050,909.60	726,675.90	726,675.90	726,675.90	2,777,585.50	722,414.50	
2.2		11	01	0051			2	7			OBRAS					3,500,000.00	0.00	3,500,000.00	2,050,909.60	726,675.90	726,675.90	726,675.90	2,777,585.50	722,414.50	
2.2		11	01	0051			2	7	2		INFRAESTRUCTURA					3,500,000.00	0.00	3,500,000.00	2,050,909.60	726,675.90	726,675.90	726,675.90	2,777,585.50	722,414.50	
2.2		11	01	0051	0		2	7	2	4	01	Infraestructura terrestre y obras anexas	2601	20	1955	100	3,500,000.00	0.00	3,500,000.00	2,050,909.60	726,675.90	726,675.90	726,675.90	2,777,585.50	722,414.50
2.2		11	01	0052							SEÑALIZACION DE CALLES EN EL MUNICIPIO DE CALLES					1,000,000.00	0.00	1,000,000.00	197,874.50	61,990.00	61,990.00	61,990.00	259,864.50	740,135.50	
2.2		11	01	0052			2	7			OBRAS					1,000,000.00	0.00	1,000,000.00	197,874.50	61,990.00	61,990.00	61,990.00	259,864.50	740,135.50	
2.2		11	01	0052			2	7	2		INFRAESTRUCTURA					1,000,000.00	0.00	1,000,000.00	197,874.50	61,990.00	61,990.00	61,990.00	259,864.50	740,135.50	
2.2		11	01	0052	0		2	7	2	4	01	Infraestructura terrestre y obras anexas	2601	20	1955	100	1,000,000.00	0.00	1,000,000.00	197,874.50	61,990.00	61,990.00	61,990.00	259,864.50	740,135.50
2.2		11	01	0053							BACHEO DE CALLES					2,000,000.00	0.00	2,000,000.00	199,456.00	95,091.38	95,091.38	95,091.38	294,547.38	1,705,452.62	
2.2		11	01	0053			2	7			OBRAS					2,000,000.00	0.00	2,000,000.00	199,456.00	95,091.38	95,091.38	95,091.38	294,547.38	1,705,452.62	
2.2		11	01	0053			2	7	2		INFRAESTRUCTURA					2,000,000.00	0.00	2,000,000.00	199,456.00	95,091.38	95,091.38	95,091.38	294,547.38	1,705,452.62	
2.2		11	01	0053	0		2	7	2	4	01	Infraestructura terrestre y obras anexas	2601	20	1955	100	2,000,000.00	0.00	2,000,000.00	199,456.00	95,091.38	95,091.38	95,091.38	294,547.38	1,705,452.62
2.2		11	01	0054							ACERA EN LINO ABREU					384,219.00	0.00	384,219.00	0.00	0.00	0.00	0.00	0.00	384,219.00	
2.2		11	01	0054			2	7			OBRAS					384,219.00	0.00	384,219.00	0.00	0.00	0.00	0.00	0.00	384,219.00	
2.2		11	01	0054			2	7	2		INFRAESTRUCTURA					384,219.00	0.00	384,219.00	0.00	0.00	0.00	0.00	0.00	384,219.00	

MINISTERIO DE HACIENDA
DIRECCION GENERAL DE PRESUPUESTO
EJECUCIÓN DE LOS GASTOS Y APLICACIONES FINANCIERAS POR DESTINO DE FONDOS Y ESTRUCTURA PROGRAMATICA
CORRESPONDIENTE AL MES JUNIO DEL 2021

Código del Capítulo: 7083

Denominación: Ayuntamiento Municipal de Monsenor Nouel (Bona)

Destino de Fondos	Estructura Programática					Institución Receptora	SNIP	Clasificador del Gasto					Denominación del Gasto	Función	Fuente Financiamiento	Fuente Específica	Organismo Financiador	Presupuesto			Ejecución del Gasto				
	Partidas no Asig. a Prog.	Programa	Proyecto	Actividad / Obra				Tipo	Objeto	Cuenta	Subcuenta	Auxiliar						Original	Modificaciones	Vigente	Acumulado Anterior	Compromiso	Devengado	Pagado	Devengado a la Fecha
1	2	3	4	5	6	7	8	9	10	11	12	13	14	15	16	17	18	19	20 = 18 +/- 19	21	22	23	24	25 = 21 + 23	26 = 20 - 25
2.2		11	01	0054	0		2	7	2	4	01	Infraestructura terrestre y obras anexas	2601	20	1955	100	384,219.00	0.00	384,219.00	0.00	0.00	0.00	0.00	0.00	384,219.00
2.2		11	01	0055								IMPRIMACION DE CALLE HERMANO TIBURCIO LINO ABREU					519,179.00	0.00	519,179.00	0.00	0.00	0.00	0.00	0.00	519,179.00
2.2		11	01	0055			2	7				OBRAS					519,179.00	0.00	519,179.00	0.00	0.00	0.00	0.00	0.00	519,179.00
2.2		11	01	0055			2	7	2			INFRAESTRUCTURA					519,179.00	0.00	519,179.00	0.00	0.00	0.00	0.00	0.00	519,179.00
2.2		11	01	0055	0		2	7	2	4	01	Infraestructura terrestre y obras anexas	2601	20	1955	100	519,179.00	0.00	519,179.00	0.00	0.00	0.00	0.00	0.00	519,179.00
2.2		11	01	0056								ACERA Y CONTENES LOS ARROCES					297,398.00	0.00	297,398.00	0.00	0.00	0.00	0.00	0.00	297,398.00
2.2		11	01	0056			2	7				OBRAS					297,398.00	0.00	297,398.00	0.00	0.00	0.00	0.00	0.00	297,398.00
2.2		11	01	0056			2	7	2			INFRAESTRUCTURA					297,398.00	0.00	297,398.00	0.00	0.00	0.00	0.00	0.00	297,398.00
2.2		11	01	0056	0		2	7	2	4	01	Infraestructura terrestre y obras anexas	2601	20	1955	100	297,398.00	0.00	297,398.00	0.00	0.00	0.00	0.00	0.00	297,398.00
2.2		11	01	0057								CONSTRUCCION DE BADENES LOS ARROCES					146,078.00	0.00	146,078.00	0.00	0.00	0.00	0.00	0.00	146,078.00
2.2		11	01	0057			2	7				OBRAS					146,078.00	0.00	146,078.00	0.00	0.00	0.00	0.00	0.00	146,078.00
2.2		11	01	0057			2	7	2			INFRAESTRUCTURA					146,078.00	0.00	146,078.00	0.00	0.00	0.00	0.00	0.00	146,078.00
2.2		11	01	0057	0		2	7	2	4	01	Infraestructura terrestre y obras anexas	2601	20	1955	100	146,078.00	0.00	146,078.00	0.00	0.00	0.00	0.00	0.00	146,078.00
2.2		11	01	0058								ACERA Y CONTENES EN CARIBE					903,285.00	0.00	903,285.00	0.00	0.00	0.00	0.00	0.00	903,285.00
2.2		11	01	0058			2	7				OBRAS					903,285.00	0.00	903,285.00	0.00	0.00	0.00	0.00	0.00	903,285.00
2.2		11	01	0058			2	7	2			INFRAESTRUCTURA					903,285.00	0.00	903,285.00	0.00	0.00	0.00	0.00	0.00	903,285.00
2.2		11	01	0058	0		2	7	2	4	01	Infraestructura terrestre y obras anexas	2601	20	1955	100	903,285.00	0.00	903,285.00	0.00	0.00	0.00	0.00	0.00	903,285.00

MINISTERIO DE HACIENDA
DIRECCION GENERAL DE PRESUPUESTO
EJECUCIÓN DE LOS GASTOS Y APLICACIONES FINANCIERAS POR DESTINO DE FONDOS Y ESTRUCTURA PROGRAMATICA
CORRESPONDIENTE AL MES JUNIO DEL 2021

Código del Capítulo: 7083

Denominación: Ayuntamiento Municipal de Monsenor Nouel (Bonaó)

Destino de Fondos	Estructura Programática					Institución Receptora	SNIP	Clasificador del Gasto					Denominación del Gasto	Función	Fuente Financiamiento	Fuente Especifica	Organismo Financiador	Presupuesto			Ejecución del Gasto				
	Partidas no Asig. a Prog.	Programa	Proyecto	Actividad / Obra				Tipo	Objeto	Cuenta	Subcuenta	Auxiliar						Original	Modificaciones	Vigente	Acumulado Anterior	Compromiso	Devengado	Pagado	Devengado a la Fecha
1	2	3	4	5	6	7	8	9	10	11	12	13	14	15	16	17	18	19	20 = 18 +/- 19	21	22	23	24	25 = 21 + 23	26 = 20 - 25
2.2		11	01	0059								ACERAS Y CONTENES VILLA VERDE					903,285.00	0.00	903,285.00	0.00	0.00	0.00	0.00	0.00	903,285.00
2.2		11	01	0059			2	7				OBRAS					903,285.00	0.00	903,285.00	0.00	0.00	0.00	0.00	0.00	903,285.00
2.2		11	01	0059			2	7	2			INFRAESTRUCTURA					903,285.00	0.00	903,285.00	0.00	0.00	0.00	0.00	0.00	903,285.00
2.2		11	01	0059	0		2	7	2	4	01	Infraestructura terrestre y obras anexas	2601	20	1955	100	903,285.00	0.00	903,285.00	0.00	0.00	0.00	0.00	0.00	903,285.00
2.2		11	01	0060								ACERAS Y CONTENES CAMPO DE AVIACION					903,285.00	0.00	903,285.00	0.00	0.00	0.00	0.00	0.00	903,285.00
2.2		11	01	0060			2	7				OBRAS					903,285.00	0.00	903,285.00	0.00	0.00	0.00	0.00	0.00	903,285.00
2.2		11	01	0060			2	7	2			INFRAESTRUCTURA					903,285.00	0.00	903,285.00	0.00	0.00	0.00	0.00	0.00	903,285.00
2.2		11	01	0060	0		2	7	2	4	01	Infraestructura terrestre y obras anexas	2601	20	1955	100	903,285.00	0.00	903,285.00	0.00	0.00	0.00	0.00	0.00	903,285.00
2.2		11	01	0061								CONTENES EN LOS SOLARES					903,247.00	-903,247.00	0.00	0.00	0.00	0.00	0.00	0.00	0.00
2.2		11	01	0061			2	7				OBRAS					903,247.00	-903,247.00	0.00	0.00	0.00	0.00	0.00	0.00	0.00
2.2		11	01	0061			2	7	2			INFRAESTRUCTURA					903,247.00	-903,247.00	0.00	0.00	0.00	0.00	0.00	0.00	0.00
2.2		11	01	0061	0		2	7	2	4	01	Infraestructura terrestre y obras anexas	2601	20	1955	100	903,247.00	-903,247.00	0.00	0.00	0.00	0.00	0.00	0.00	0.00
2.2		11	01	0062								CONTENES LOS CACAOS					903,247.00	0.00	903,247.00	0.00	0.00	0.00	0.00	0.00	903,247.00
2.2		11	01	0062			2	7				OBRAS					903,247.00	0.00	903,247.00	0.00	0.00	0.00	0.00	0.00	903,247.00
2.2		11	01	0062			2	7	2			INFRAESTRUCTURA					903,247.00	0.00	903,247.00	0.00	0.00	0.00	0.00	0.00	903,247.00
2.2		11	01	0062	0		2	7	2	4	01	Infraestructura terrestre y obras anexas	2601	20	1955	100	903,247.00	0.00	903,247.00	0.00	0.00	0.00	0.00	0.00	903,247.00
2.2		11	01	0063								IMPRIMACION DE CALLES NUEVO AMANECER					903,913.00	0.00	903,913.00	0.00	0.00	0.00	0.00	0.00	903,913.00

MINISTERIO DE HACIENDA
DIRECCION GENERAL DE PRESUPUESTO
EJECUCIÓN DE LOS GASTOS Y APLICACIONES FINANCIERAS POR DESTINO DE FONDOS Y ESTRUCTURA PROGRAMATICA
CORRESPONDIENTE AL MES JUNIO DEL 2021

Código del Capítulo: 7083

Denominación: Ayuntamiento Municipal de Monsenor Nouel (Bonaó)

Destino de Fondos	Estructura Programática					Institución Receptora	SNIP	Clasificador del Gasto					Denominación del Gasto	Función	Fuente Financiamiento	Fuente Especifica	Organismo Financiador	Presupuesto			Ejecución del Gasto						
	Partidas no Asig. a Prog.	Programa	Proyecto	Actividad / Obra	Tipo			Objeto	Cuenta	Subcuenta	Auxiliar	Original						Modificaciones	Vigente	Acumulado Anterior	Compromiso	Devengado	Pagado	Devengado a la Fecha	Balance Disponible		
																										20 = 18 +/- 19	21
2.2		11	01	0063				2	7				OBRAS					903,913.00	0.00	903,913.00	0.00	0.00	0.00	0.00	0.00	0.00	903,913.00
2.2		11	01	0063				2	7	2			INFRAESTRUCTURA					903,913.00	0.00	903,913.00	0.00	0.00	0.00	0.00	0.00	0.00	903,913.00
2.2		11	01	0063	0			2	7	2	4	01	Infraestructura terrestre y obras anexas	2601	20	1955	100	903,913.00	0.00	903,913.00	0.00	0.00	0.00	0.00	0.00	0.00	903,913.00
2.2		11	01	0064									CONSTRUCCION DE BADEN SAN MIGUEL					73,039.00	0.00	73,039.00	0.00	0.00	0.00	0.00	0.00	0.00	73,039.00
2.2		11	01	0064				2	7				OBRAS					73,039.00	0.00	73,039.00	0.00	0.00	0.00	0.00	0.00	0.00	73,039.00
2.2		11	01	0064				2	7	2			INFRAESTRUCTURA					73,039.00	0.00	73,039.00	0.00	0.00	0.00	0.00	0.00	0.00	73,039.00
2.2		11	01	0064	0			2	7	2	4	01	Infraestructura terrestre y obras anexas	2601	20	1955	100	73,039.00	0.00	73,039.00	0.00	0.00	0.00	0.00	0.00	0.00	73,039.00
2.2		11	01	0065									ACERAS Y CONTENES EN SAN MIGUEL					697,632.00	0.00	697,632.00	0.00	0.00	0.00	0.00	0.00	0.00	697,632.00
2.2		11	01	0065				2	7				OBRAS					697,632.00	0.00	697,632.00	0.00	0.00	0.00	0.00	0.00	0.00	697,632.00
2.2		11	01	0065				2	7	2			INFRAESTRUCTURA					697,632.00	0.00	697,632.00	0.00	0.00	0.00	0.00	0.00	0.00	697,632.00
2.2		11	01	0065	0			2	7	2	4	01	Infraestructura terrestre y obras anexas	2601	20	1955	100	697,632.00	0.00	697,632.00	0.00	0.00	0.00	0.00	0.00	0.00	697,632.00
2.2		11	02										Reparación y Acondicionamiento de Vías de Comunicación					0.00	903,247.00	903,247.00	500,000.00	0.00	0.00	0.00	0.00	500,000.00	403,247.00
2.2		11	02	0051									RELLENO Y READECUACION DE CALLES DEL SECTOR LOS SOLARES					0.00	903,247.00	903,247.00	500,000.00	0.00	0.00	0.00	0.00	500,000.00	403,247.00
2.2		11	02	0051				2	7				OBRAS					0.00	903,247.00	903,247.00	500,000.00	0.00	0.00	0.00	0.00	500,000.00	403,247.00
2.2		11	02	0051				2	7	2			INFRAESTRUCTURA					0.00	903,247.00	903,247.00	500,000.00	0.00	0.00	0.00	0.00	500,000.00	403,247.00
2.2		11	02	0051	0			2	7	2	4	01	Infraestructura terrestre y obras anexas	2601	20	1955	100	0.00	903,247.00	903,247.00	500,000.00	0.00	0.00	0.00	0.00	500,000.00	403,247.00

MINISTERIO DE HACIENDA
DIRECCION GENERAL DE PRESUPUESTO
EJECUCIÓN DE LOS GASTOS Y APLICACIONES FINANCIERAS POR DESTINO DE FONDOS Y ESTRUCTURA PROGRAMATICA
CORRESPONDIENTE AL MES JUNIO DEL 2021

Código del Capítulo: 7083

Denominación: Ayuntamiento Municipal de Monsenor Nouel (Bonaó)

Destino de Fondos	Estructura Programática					Institución Receptora	SNIP	Clasificador del Gasto					Denominación del Gasto	Función	Fuente Financiamiento	Fuente Especifica	Organismo Financiador	Presupuesto			Ejecución del Gasto				
	Partidas no Asig. a Prog.	Programa	Proyecto	Actividad / Obra				Tipo	Objeto	Cuenta	Subcuenta	Auxiliar						Original	Modificaciones	Vigente	Acumulado Anterior	Compromiso	Devengado	Pagado	Devengado a la Fecha
1	2	3	4	5	6	7	8	9	10	11	12	13	14	15	16	17	18	19	20 = 18 +/- 19	21	22	23	24	25 = 21 + 23	26 = 20 - 25
2.2		11	04									Reparación de Instalaciones Deportivas					1,464,981.00	0.00	1,464,981.00	517,834.36	0.00	0.00	0.00	517,834.36	947,146.64
2.2		11	04	0051								REMOZAMIENTO DE CANCHAS DENTRO DEL MUNICIPIO					1,000,000.00	0.00	1,000,000.00	517,834.36	0.00	0.00	0.00	517,834.36	482,165.64
2.2		11	04	0051			2	7				OBRAS					1,000,000.00	0.00	1,000,000.00	517,834.36	0.00	0.00	0.00	517,834.36	482,165.64
2.2		11	04	0051			2	7	2			INFRAESTRUCTURA					1,000,000.00	0.00	1,000,000.00	517,834.36	0.00	0.00	0.00	517,834.36	482,165.64
2.2		11	04	0051	0		2	7	2	7	01	Obras urbanísticas	4302	20	1955	100	1,000,000.00	0.00	1,000,000.00	517,834.36	0.00	0.00	0.00	517,834.36	482,165.64
2.2		11	04	0052								REMOZAMIENTO DE CANCHA PUBLICA LOS ARROCES					464,981.00	0.00	464,981.00	0.00	0.00	0.00	0.00	0.00	464,981.00
2.2		11	04	0052			2	7				OBRAS					464,981.00	0.00	464,981.00	0.00	0.00	0.00	0.00	0.00	464,981.00
2.2		11	04	0052			2	7	2			INFRAESTRUCTURA					464,981.00	0.00	464,981.00	0.00	0.00	0.00	0.00	0.00	464,981.00
2.2		11	04	0052	0		2	7	2	7	01	Obras urbanísticas	4302	20	1955	100	464,981.00	0.00	464,981.00	0.00	0.00	0.00	0.00	0.00	464,981.00
2.2		11	06									Reparación Instalaciones Recreativas					1,000,000.00	0.00	1,000,000.00	38,900.00	0.00	0.00	0.00	38,900.00	961,100.00
2.2		11	06	0051								REMOZAMIENTO DE PARQUES DENTRO DEL MUNICIPIO					1,000,000.00	0.00	1,000,000.00	38,900.00	0.00	0.00	0.00	38,900.00	961,100.00
2.2		11	06	0051			2	7				OBRAS					1,000,000.00	0.00	1,000,000.00	38,900.00	0.00	0.00	0.00	38,900.00	961,100.00
2.2		11	06	0051			2	7	2			INFRAESTRUCTURA					1,000,000.00	0.00	1,000,000.00	38,900.00	0.00	0.00	0.00	38,900.00	961,100.00
2.2		11	06	0051	0		2	7	2	7	01	Obras urbanísticas	4302	20	1955	100	1,000,000.00	0.00	1,000,000.00	38,900.00	0.00	0.00	0.00	38,900.00	961,100.00
2.2		11	07									Construcción Infraestructuras Culturales, Educativas y Religiosas					904,597.00	2,800,000.00	3,704,597.00	0.00	0.00	0.00	0.00	0.00	3,704,597.00

MINISTERIO DE HACIENDA
DIRECCION GENERAL DE PRESUPUESTO
EJECUCIÓN DE LOS GASTOS Y APLICACIONES FINANCIERAS POR DESTINO DE FONDOS Y ESTRUCTURA PROGRAMATICA
CORRESPONDIENTE AL MES JUNIO DEL 2021

Código del Capítulo: 7083

Denominación: Ayuntamiento Municipal de Monsenor Nouel (Bonaó)

Destino de Fondos	Estructura Programática					Institución Receptora	SNIP	Clasificador del Gasto					Denominación del Gasto	Función	Fuente Financiamiento	Fuente Especifica	Organismo Financiador	Presupuesto			Ejecución del Gasto				
	Partidas no Asig. a Prog.	Programa	Proyecto	Actividad / Obra				Tipo	Objeto	Cuenta	Subcuenta	Auxiliar						Original	Modificaciones	Vigente	Acumulado Anterior	Compromiso	Devengado	Pagado	Devengado a la Fecha
1	2	3	4	5	6	7	8	9	10	11	12	13	14	15	16	17	18	19	20 = 18 +/- 19	21	22	23	24	25 = 21 + 23	26 = 20 - 25
2.2		11	07	0051								CONSTRUCCION DE VERJA PERIMETRAL SANTUARIO MONTE DE MARIA					904,597.00	0.00	904,597.00	0.00	0.00	0.00	0.00	0.00	904,597.00
2.2		11	07	0051			2	7				OBRAS					904,597.00	0.00	904,597.00	0.00	0.00	0.00	0.00	0.00	904,597.00
2.2		11	07	0051			2	7	1			OBRAS EN EDIFICACIONES					904,597.00	0.00	904,597.00	0.00	0.00	0.00	0.00	0.00	904,597.00
2.2		11	07	0051	0		2	7	1	2	01	Obras para edificación no residencial	4305	20	1955	100	904,597.00	0.00	904,597.00	0.00	0.00	0.00	0.00	0.00	904,597.00
2.2		11	07	0052								TERMINACION Y EQUIPAMIENTO FUNERARIA MUNICIPAL					0.00	2,800,000.00	2,800,000.00	0.00	0.00	0.00	0.00	0.00	2,800,000.00
2.2		11	07	0052			2	7				OBRAS					0.00	2,800,000.00	2,800,000.00	0.00	0.00	0.00	0.00	0.00	2,800,000.00
2.2		11	07	0052			2	7	1			OBRAS EN EDIFICACIONES					0.00	2,800,000.00	2,800,000.00	0.00	0.00	0.00	0.00	0.00	2,800,000.00
2.2		11	07	0052	0		2	7	1	2	01	Obras para edificación no residencial	4305	40	9992	103	0.00	2,800,000.00	2,800,000.00	0.00	0.00	0.00	0.00	0.00	2,800,000.00
2.2		11	21									Constucción de Infraestructuras sanitarias y medio ambiente					133,198.00	0.00	133,198.00	0.00	0.00	0.00	0.00	0.00	133,198.00
2.2		11	21	0051								CONSTRUCCION DE FILTRANTES SAN MIGUEL					133,198.00	0.00	133,198.00	0.00	0.00	0.00	0.00	0.00	133,198.00
2.2		11	21	0051			2	7				OBRAS					133,198.00	0.00	133,198.00	0.00	0.00	0.00	0.00	0.00	133,198.00
2.2		11	21	0051			2	7	2			INFRAESTRUCTURA					133,198.00	0.00	133,198.00	0.00	0.00	0.00	0.00	0.00	133,198.00
2.2		11	21	0051	0		2	7	2	1	01	Obras hidráulicas y sanitarias	3103	20	1955	100	133,198.00	0.00	133,198.00	0.00	0.00	0.00	0.00	0.00	133,198.00
3												FINANCIAMIENTO					10,128,452.00	1,460,536.72	11,588,988.72	7,173,748.29	192,280.47	192,280.47	193,165.47	7,366,028.76	4,222,959.96
3.1.2												Para gastos en servicios (corto plazo)					1,873,848.00	0.00	1,873,848.00	1,185,544.57	92,280.47	92,280.47	93,165.47	1,277,825.04	596,022.96

MINISTERIO DE HACIENDA
DIRECCION GENERAL DE PRESUPUESTO
EJECUCIÓN DE LOS GASTOS Y APLICACIONES FINANCIERAS POR DESTINO DE FONDOS Y ESTRUCTURA PROGRAMATICA
CORRESPONDIENTE AL MES JUNIO DEL 2021

Código del Capítulo: 7083

Denominación: Ayuntamiento Municipal de Monsenor Nouel (Bonaó)

Destino de Fondos	Estructura Programática					Institución Receptora	SNIP	Clasificador del Gasto					Denominación del Gasto	Función	Fuente Financiamiento	Fuente Especifica	Organismo Financiador	Presupuesto			Ejecución del Gasto					
	Partidas no Asig. a Prog.	Programa	Proyecto	Actividad / Obra				Tipo	Objeto	Cuenta	Subcuenta	Auxiliar						Original	Modificaciones	Vigente	Acumulado Anterior	Compromiso	Devengado	Pagado	Devengado a la Fecha	Balance Disponible
1	2	3	4	5	6	7	8	9	10	11	12	13	14	15	16	17	18	19	20 = 18 +/- 19	21	22	23	24	25 = 21 + 23	26 = 20 - 25	
3.1.2							4						CLASIFICADOR DE APLICACIONES FINANCIERAS				1,873,848.00	0.00	1,873,848.00	1,185,544.57	92,280.47	92,280.47	93,165.47	1,277,825.04	596,022.96	
3.1.2	96												Deuda Pública Y Otras Operaciones Financieras				1,873,848.00	0.00	1,873,848.00	1,185,544.57	92,280.47	92,280.47	93,165.47	1,277,825.04	596,022.96	
3.1.2	96			0001			4	2					DISMINUCION DE PASIVOS				1,873,848.00	0.00	1,873,848.00	1,185,544.57	92,280.47	92,280.47	93,165.47	1,277,825.04	596,022.96	
3.1.2	96			0001			4	2	1				Disminucion de pasivos corrientes				1,873,848.00	0.00	1,873,848.00	1,185,544.57	92,280.47	92,280.47	93,165.47	1,277,825.04	596,022.96	
3.1.2	96			0001	0		4	2	1	1	01		Disminución de cuentas por pagar internas de corto plazo	0	20	1955	100	750,000.00	0.00	750,000.00	748,242.37	-885.00	-885.00	0.00	747,357.37	2,642.63
3.1.2	96			0001	0		4	2	1	3	01		Disminución de préstamos internos de corto plazo	0	20	1955	100	1,123,848.00	0.00	1,123,848.00	437,302.20	93,165.47	93,165.47	93,165.47	530,467.67	593,380.33
3.1.3													Para gastos en educación (corto plazo)					0.00	280,000.00	280,000.00	241,822.75	0.00	0.00	0.00	241,822.75	38,177.25
3.1.3							4						CLASIFICADOR DE APLICACIONES FINANCIERAS					0.00	280,000.00	280,000.00	241,822.75	0.00	0.00	0.00	241,822.75	38,177.25
3.1.3	96												Deuda Pública Y Otras Operaciones Financieras					0.00	280,000.00	280,000.00	241,822.75	0.00	0.00	0.00	241,822.75	38,177.25
3.1.3	96			0001			4	2					DISMINUCION DE PASIVOS					0.00	280,000.00	280,000.00	241,822.75	0.00	0.00	0.00	241,822.75	38,177.25
3.1.3	96			0001			4	2	1				Disminucion de pasivos corrientes					0.00	280,000.00	280,000.00	241,822.75	0.00	0.00	0.00	241,822.75	38,177.25
3.1.3	96			0001	0		4	2	1	1	01		Disminución de cuentas por pagar internas de corto plazo	0	30	9998	102	0.00	280,000.00	280,000.00	241,822.75	0.00	0.00	0.00	241,822.75	38,177.25
3.1.4													Para gastos en inversión (corto plazo)					8,254,604.00	977,619.09	9,232,223.09	5,645,786.03	100,000.00	100,000.00	100,000.00	5,745,786.03	3,486,437.06
3.1.4							4						CLASIFICADOR DE APLICACIONES FINANCIERAS					8,254,604.00	977,619.09	9,232,223.09	5,645,786.03	100,000.00	100,000.00	100,000.00	5,745,786.03	3,486,437.06

MINISTERIO DE HACIENDA
DIRECCION GENERAL DE PRESUPUESTO
EJECUCIÓN DE LOS GASTOS Y APLICACIONES FINANCIERAS POR DESTINO DE FONDOS Y ESTRUCTURA PROGRAMATICA
CORRESPONDIENTE AL MES JUNIO DEL 2021

Código del Capítulo: 7083

Denominación: Ayuntamiento Municipal de Monsenor Nouel (Bonaó)

Destino de Fondos	Estructura Programática					Institución Receptora	SNIP	Clasificador del Gasto					Denominación del Gasto	Función	Fuente Financiamiento	Fuente Especifica	Organismo Financiador	Presupuesto			Ejecución del Gasto				
	Partidas no Asig. a Prog.	Programa	Proyecto	Actividad / Obra				Tipo	Objeto	Cuenta	Subcuenta	Auxiliar						Original	Modificaciones	Vigente	Acumulado Anterior	Compromiso	Devengado	Pagado	Devengado a la Fecha
1	2	3	4	5	6	7	8	9	10	11	12	13	14	15	16	17	18	19	20 = 18 +/- 19	21	22	23	24	25 = 21 + 23	26 = 20 - 25
3.1.4	96											Deuda Pública Y Otras Operaciones Financieras					8,254,604.00	977,619.09	9,232,223.09	5,645,786.03	100,000.00	100,000.00	100,000.00	5,745,786.03	3,486,437.06
3.1.4	96			0001			4	2				DISMINUCION DE PASIVOS					8,254,604.00	977,619.09	9,232,223.09	5,645,786.03	100,000.00	100,000.00	100,000.00	5,745,786.03	3,486,437.06
3.1.4	96			0001			4	2	1			Disminucion de pasivos corrientes					8,254,604.00	977,619.09	9,232,223.09	5,645,786.03	100,000.00	100,000.00	100,000.00	5,745,786.03	3,486,437.06
3.1.4	96			0001			4	2	1	1		Disminucion de cuentas por pagar de corto plazo					3,746,919.00	977,619.09	4,724,538.09	2,723,679.19	100,000.00	100,000.00	100,000.00	2,823,679.19	1,900,858.90
3.1.4	96			0001	0		4	2	1	1	01	Disminución de cuentas por pagar internas de corto plazo	0	20	1955	100	3,746,919.00	0.00	3,746,919.00	2,723,679.19	100,000.00	100,000.00	100,000.00	2,823,679.19	923,239.81
3.1.4	96			0001	0		4	2	1	1	01	Disminución de cuentas por pagar internas de corto plazo	0	30	9998	102	0.00	977,619.09	977,619.09	0.00	0.00	0.00	0.00	0.00	977,619.09
3.1.4	96			0001	0		4	2	1	3	01	Disminución de préstamos internos de corto plazo	0	20	1955	100	4,507,685.00	0.00	4,507,685.00	2,922,106.84	0.00	0.00	0.00	2,922,106.84	1,585,578.16
3.2.2												Para gastos en servicios (largo plazo)					0.00	202,917.63	202,917.63	100,594.94	0.00	0.00	0.00	100,594.94	102,322.69
3.2.2							4					CLASIFICADOR DE APLICACIONES FINANCIERAS					0.00	202,917.63	202,917.63	100,594.94	0.00	0.00	0.00	100,594.94	102,322.69
3.2.2	96											Deuda Pública Y Otras Operaciones Financieras					0.00	202,917.63	202,917.63	100,594.94	0.00	0.00	0.00	100,594.94	102,322.69
3.2.2	96			0001			4	2				DISMINUCION DE PASIVOS					0.00	202,917.63	202,917.63	100,594.94	0.00	0.00	0.00	100,594.94	102,322.69
3.2.2	96			0001			4	2	2			Disminución de pasivos no corrientes					0.00	202,917.63	202,917.63	100,594.94	0.00	0.00	0.00	100,594.94	102,322.69
3.2.2	96			0001	0		4	2	2	1	01	Disminución de cuentas por pagar internas de largo plazo	0	30	9998	102	0.00	202,917.63	202,917.63	100,594.94	0.00	0.00	0.00	100,594.94	102,322.69

MINISTERIO DE HACIENDA
DIRECCION GENERAL DE PRESUPUESTO
EJECUCIÓN DE LOS GASTOS Y APLICACIONES FINANCIERAS POR DESTINO DE FONDOS Y ESTRUCTURA PROGRAMATICA
CORRESPONDIENTE AL MES JUNIO DEL 2021

Código del Capítulo: **7083**

Denominación: **Ayuntamiento Municipal de Monsenor Nouel (Bonaó)**

Destino de Fondos	Estructura Programática				Institución Receptora	SNIP	Clasificador del Gasto					Función	Fuente Financiamiento	Fuente Especifica	Organismo Financiador	Presupuesto			Ejecución del Gasto						
	Partidas no Asig. a Prop.	Programa	Proyecto	Actividad / Obra			Tipo	Objeto	Cuenta	Subcuenta	Auxiliar					Denominación del Gasto	Original	Modificaciones	Vigente	Acumulado Anterior	Compromiso	Devengado	Pagado	Devengado a la Fecha	Balance Disponible
1	2	3	4	5	6	7	8	9	10	11	12	13	14	15	16	17	18	19	20 = 18 +/- 19	21	22	23	24	25 = 21 + 23	26 = 20 - 25
TOTAL RD\$																	179,416,585.00	25,055,670.18	204,472,255.18	61,888,471.17	13,284,145.95	13,284,145.95	13,156,700.85	75,172,617.12	129,299,638.06



[Handwritten Signature]
 Preparado por

[Handwritten Signature]
 Revisado por



[Handwritten Signature]
 Aprobado por

MINISTERIO DE HACIENDA
DIRECCION GENERAL DE PRESUPUESTO
EJECUCIÓN DE LOS GASTOS Y APLICACIONES FINANCIERAS POR DESTINO DE FONDOS Y ESTRUCTURA PROGRAMATICA
CORRESPONDIENTE AL MES MAYO DEL 2021

Código del Capítulo: 7083

Denominación: Ayuntamiento Municipal de Monsenor Nouel (Bonaó)

Destino de Fondos	Estructura Programática					Institución Receptora	SNIP	Clasificador del Gasto					Denominación del Gasto	Función	Fuente Financiamiento	Fuente Especifica	Organismo Financiador	Presupuesto			Ejecución del Gasto					
	Partidas no Asig. a Prog.	Programa	Proyecto	Actividad / Obra	Tipo			Objeto	Cuenta	Subcuenta	Auxiliar	Original						Modificaciones	Vigente	Acumulado Anterior	Compromiso	Devengado	Pagado	Devengado a la Fecha	Balance Disponible	
																										18
1.1		01	00	0002														481,000.00	0.00	481,000.00	110,652.75	74,000.00	74,000.00	74,000.00	184,652.75	296,347.25
1.1		01	00	0002				2	1									481,000.00	0.00	481,000.00	110,652.75	74,000.00	74,000.00	74,000.00	184,652.75	296,347.25
1.1		01	00	0002				2	1	1								481,000.00	0.00	481,000.00	110,652.75	74,000.00	74,000.00	74,000.00	184,652.75	296,347.25
1.1		01	00	0002	0			2	1	1	1	01	Sueldos fijos	1101	20	1955	100	444,000.00	0.00	444,000.00	110,652.75	74,000.00	74,000.00	74,000.00	184,652.75	259,347.25
1.1		01	00	0002	0			2	1	1	4	01	Sueldo Anual No. 13	1101	20	1955	100	37,000.00	0.00	37,000.00	0.00	0.00	0.00	0.00	0.00	37,000.00
1.1		01	00	0003									Administración Municipal					17,473,451.00	350,000.00	17,823,451.00	4,574,507.05	2,782,526.38	2,782,526.38	2,783,523.73	7,357,033.43	10,466,417.57
1.1		01	00	0003				2	1				REMUNERACIONES Y CONTRIBUCIONES					17,233,451.00	350,000.00	17,583,451.00	4,517,357.05	2,730,526.38	2,730,526.38	2,731,523.73	7,247,883.43	10,335,567.57
1.1		01	00	0003				2	1	1			REMUNERACIONES					16,102,378.00	400,000.00	16,502,378.00	4,426,736.96	2,633,961.43	2,633,961.43	2,634,958.78	7,060,698.39	9,441,679.61
1.1		01	00	0003	0			2	1	1	1	01	Sueldos fijos	1101	20	1955	100	5,600,640.00	0.00	5,600,640.00	1,419,843.87	837,289.76	837,289.76	837,289.76	2,257,133.63	3,343,506.37
1.1		01	00	0003				2	1	1	2		Remuneraciones al personal con carácter transitorio					2,750,400.00	0.00	2,750,400.00	792,514.86	512,194.16	512,194.16	512,194.16	1,304,709.02	1,445,690.98
1.1		01	00	0003	0			2	1	1	2	01	Personal igualado	1101	20	1955	100	120,000.00	0.00	120,000.00	50,000.00	56,000.00	56,000.00	56,000.00	106,000.00	14,000.00
1.1		01	00	0003	0			2	1	1	2	08	Personal de carácter temporal	1101	20	1955	100	2,630,400.00	0.00	2,630,400.00	742,514.86	456,194.16	456,194.16	456,194.16	1,198,709.02	1,431,690.98
1.1		01	00	0003	0			2	1	1	3	01	Sueldos al personal fijo en trámite de pensiones	1101	20	1955	100	6,059,760.00	0.00	6,059,760.00	1,640,422.96	1,082,810.86	1,082,810.86	1,083,808.21	2,723,233.82	3,336,526.18
1.1		01	00	0003	0			2	1	1	4	01	Sueldo Anual No. 13	1101	20	1955	100	1,190,900.00	0.00	1,190,900.00	0.00	0.00	0.00	0.00	0.00	1,190,900.00
1.1		01	00	0003				2	1	1	5		Prestaciones económicas					500,678.00	400,000.00	900,678.00	573,955.27	201,666.65	201,666.65	201,666.65	775,621.92	125,056.08
1.1		01	00	0003	0			2	1	1	5	01	Prestaciones económicas	1101	20	1955	100	0.00	400,000.00	400,000.00	73,666.66	201,666.65	201,666.65	201,666.65	275,333.31	124,666.69
1.1		01	00	0003	0			2	1	1	5	01	Prestaciones económicas	1101	30	9996	102	500,678.00	0.00	500,678.00	500,288.61	0.00	0.00	0.00	500,288.61	389.39
1.1		01	00	0003				2	1	2			SOBRESUELDOS					118,322.00	-50,000.00	68,322.00	0.00	0.00	0.00	0.00	0.00	68,322.00
1.1		01	00	0003	0			2	1	2	2	03	Pago de horas extraordinarias	1101	20	1955	100	118,322.00	-50,000.00	68,322.00	0.00	0.00	0.00	0.00	0.00	68,322.00
1.1		01	00	0003				2	1	3			DIETAS Y GASTOS DE REPRESENTACION					339,999.00	0.00	339,999.00	83,000.00	40,000.00	40,000.00	40,000.00	123,000.00	216,999.00
1.1		01	00	0003	0			2	1	3	1	02	Dietas en el exterior	1101	20	1955	100	99,999.00	0.00	99,999.00	0.00	0.00	0.00	0.00	0.00	99,999.00

MINISTERIO DE HACIENDA
DIRECCION GENERAL DE PRESUPUESTO
EJECUCIÓN DE LOS GASTOS Y APLICACIONES FINANCIERAS POR DESTINO DE FONDOS Y ESTRUCTURA PROGRAMATICA
CORRESPONDIENTE AL MES MAYO DEL 2021

Código del Capítulo: 7083

Denominación: Ayuntamiento Municipal de Monsenor Nouel (Bonaó)

Destino de Fondos	Estructura Programática					Institución Receptora	SNIP	Clasificador del Gasto					Función	Fuente Financiamiento	Fuente Especifica	Organismo Financiador	Presupuesto			Ejecución del Gasto					
	Partidas no Asig. a Prog.	Programa	Proyecto	Actividad / Obra	Tipo			Objeto	Cuenta	Subcuenta	Auxiliar	Denominación del Gasto					Original	Modificaciones	Vigente	Acumulado Anterior	Compromiso	Devengado	Pagado	Devengado a la Fecha	Balance Disponible
1.1	01	00	0003		2	1	3	2		Gastos de representación				240,000.00	0.00	240,000.00	83,000.00	40,000.00	40,000.00	40,000.00	123,000.00	117,000.00			
1.1	01	00	0003	0	2	1	3	2	01	Gastos de representación en el país	1101	30	9996	102	140,000.00	0.00	140,000.00	80,000.00	40,000.00	40,000.00	40,000.00	120,000.00	20,000.00		
1.1	01	00	0003	0	2	1	3	2	01	Gastos de representación en el país	1101	30	9998	102	100,000.00	0.00	100,000.00	3,000.00	0.00	0.00	0.00	3,000.00	97,000.00		
1.1	01	00	0003		2	1	5			CONTRIBUCIONES A LA SEGURIDAD SOCIAL					672,752.00	0.00	672,752.00	7,620.09	56,564.95	56,564.95	56,564.95	64,185.04	608,566.96		
1.1	01	00	0003	0	2	1	5	1	01	Contribuciones al seguro de salud	1101	20	1955	100	309,929.00	0.00	309,929.00	2,692.77	26,901.55	26,901.55	26,901.55	29,594.32	280,334.68		
1.1	01	00	0003	0	2	1	5	2	01	Contribuciones al seguro de pensiones	1101	20	1955	100	310,367.00	0.00	310,367.00	3,118.32	26,476.71	26,476.71	26,476.71	29,595.03	280,771.97		
1.1	01	00	0003	0	2	1	5	3	01	Contribuciones al seguro de riesgo laboral	1101	20	1955	100	52,456.00	0.00	52,456.00	1,809.00	3,186.69	3,186.69	3,186.69	4,995.69	47,460.31		
1.1	01	00	0003		2	2				CONTRATACIÓN DE SERVICIOS					240,000.00	0.00	240,000.00	57,150.00	52,000.00	52,000.00	52,000.00	109,150.00	130,850.00		
1.1	01	00	0003		2	2	3			VIÁTICOS					240,000.00	0.00	240,000.00	57,150.00	52,000.00	52,000.00	52,000.00	109,150.00	130,850.00		
1.1	01	00	0003	0	2	2	3	1	01	Viáticos dentro del país	1101	20	1955	100	240,000.00	0.00	240,000.00	57,150.00	52,000.00	52,000.00	52,000.00	109,150.00	130,850.00		
1.1	01	00	0004							Servicios Administrativos y Financieros					7,534,113.00	-150,000.00	7,384,113.00	1,638,977.28	1,077,629.89	1,077,629.89	1,077,629.89	2,716,607.17	4,667,505.83		
1.1	01	00	0004		2	1				REMUNERACIONES Y CONTRIBUCIONES					7,334,113.00	-150,000.00	7,184,113.00	1,620,420.54	1,067,929.15	1,067,929.15	1,067,929.15	2,688,349.69	4,495,763.31		
1.1	01	00	0004		2	1	1			REMUNERACIONES					6,927,608.00	-150,000.00	6,777,608.00	1,617,496.44	1,067,929.15	1,067,929.15	1,067,929.15	2,685,425.59	4,092,182.41		
1.1	01	00	0004		2	1	1	1		Remuneraciones al personal fijo					2,741,103.00	50,000.00	2,791,103.00	687,598.63	468,194.95	468,194.95	468,194.95	1,155,793.58	1,635,309.42		
1.1	01	00	0004	0	2	1	1	1	01	Sueldos fijos	1102	20	1955	100	2,668,560.00	0.00	2,668,560.00	641,963.40	425,440.00	425,440.00	425,440.00	1,067,403.40	1,601,156.60		
1.1	01	00	0004	0	2	1	1	1	05	Incentivos y escalafón	1102	20	1955	100	72,543.00	50,000.00	122,543.00	45,635.23	42,754.95	42,754.95	42,754.95	88,390.18	34,152.82		
1.1	01	00	0004	0	2	1	1	2	08	Personal de carácter temporal	1102	20	1955	100	3,377,880.00	0.00	3,377,880.00	929,897.81	599,734.20	599,734.20	599,734.20	1,529,632.01	1,848,247.99		
1.1	01	00	0004	0	2	1	1	4	01	Sueldo Anual No. 13	1102	20	1955	100	503,870.00	0.00	503,870.00	0.00	0.00	0.00	0.00	0.00	503,870.00		
1.1	01	00	0004	0	2	1	1	5	01	Prestaciones económicas	1102	20	1955	100	304,755.00	-200,000.00	104,755.00	0.00	0.00	0.00	0.00	0.00	104,755.00		

MINISTERIO DE HACIENDA
DIRECCION GENERAL DE PRESUPUESTO
EJECUCIÓN DE LOS GASTOS Y APLICACIONES FINANCIERAS POR DESTINO DE FONDOS Y ESTRUCTURA PROGRAMATICA
CORRESPONDIENTE AL MES MAYO DEL 2021

Código del Capítulo: 7083

Denominación: Ayuntamiento Municipal de Monsenor Nouel (Bonaó)

Destino de Fondos	Estructura Programática					Institución Receptora	SNIP	Clasificador del Gasto					Denominación del Gasto	Función	Fuente Financiamiento	Fuente Especifica	Organismo Financador	Presupuesto			Ejecución del Gasto					
	Partidas no Asig. a Prog.	Programa	Proyecto	Actividad / Obra	Tipo			Objeto	Cuenta	Subcuenta	Auxiliar	Original						Modificaciones	Vigente	Acumulado Anterior	Compromiso	Devengado	Pagado	Devengado a la Fecha	Balance Disponible	
																										20 = 18 +/- 19
1.1		01	00	0004			2	1	2			SOBRESUELDOS					90,000.00	0.00	90,000.00	0.00	0.00	0.00	0.00	0.00	0.00	90,000.00
1.1		01	00	0004	0		2	1	2	2	03	Pago de horas extraordinarias	1102	30	9996	102	90,000.00	0.00	90,000.00	0.00	0.00	0.00	0.00	0.00	0.00	90,000.00
1.1		01	00	0004			2	1	5			CONTRIBUCIONES A LA SEGURIDAD SOCIAL					316,505.00	0.00	316,505.00	2,924.10	0.00	0.00	0.00	2,924.10	313,580.90	
1.1		01	00	0004	0		2	1	5	1	01	Contribuciones al seguro de salud	1102	20	1955	100	145,810.00	0.00	145,810.00	1,347.10	0.00	0.00	0.00	1,347.10	144,462.90	
1.1		01	00	0004	0		2	1	5	2	01	Contribuciones al seguro de pensiones	1102	20	1955	100	146,016.00	0.00	146,016.00	1,349.00	0.00	0.00	0.00	1,349.00	144,667.00	
1.1		01	00	0004	0		2	1	5	3	01	Contribuciones al seguro de riesgo laboral	1102	20	1955	100	24,679.00	0.00	24,679.00	228.00	0.00	0.00	0.00	228.00	24,451.00	
1.1		01	00	0004			2	2				CONTRATACIÓN DE SERVICIOS					200,000.00	0.00	200,000.00	18,556.74	9,700.74	9,700.74	9,700.74	28,257.48	171,742.52	
1.1		01	00	0004			2	2	8			OTROS SERVICIOS NO INCLUIDOS EN CONCEPTOS ANTERIORES					200,000.00	0.00	200,000.00	18,556.74	9,700.74	9,700.74	9,700.74	28,257.48	171,742.52	
1.1		01	00	0004	0		2	2	8	2	01	Comisiones y gastos bancarios	1102	30	9996	102	200,000.00	0.00	200,000.00	18,556.74	9,700.74	9,700.74	9,700.74	28,257.48	171,742.52	
1.1		12										Gestión y Administración de Servicios Públicos					852,971.00	0.00	852,971.00	193,494.03	116,811.28	116,811.28	116,811.28	310,305.31	542,665.69	
1.1		12	00	0009								Prevención y Extinción de Incendios					852,971.00	0.00	852,971.00	193,494.03	116,811.28	116,811.28	116,811.28	310,305.31	542,665.69	
1.1		12	00	0009			2	1				REMUNERACIONES Y CONTRIBUCIONES					852,971.00	0.00	852,971.00	193,494.03	116,811.28	116,811.28	116,811.28	310,305.31	542,665.69	
1.1		12	00	0009			2	1	1			REMUNERACIONES					777,595.00	0.00	777,595.00	191,349.83	116,811.28	116,811.28	116,811.28	308,161.11	469,433.89	
1.1		12	00	0009	0		2	1	1	1	01	Sueldos fijos	1402	20	1955	100	717,780.00	0.00	717,780.00	191,349.83	116,811.28	116,811.28	116,811.28	308,161.11	409,618.89	
1.1		12	00	0009	0		2	1	1	4	01	Sueldo Anual No. 13	1402	20	1955	100	59,815.00	0.00	59,815.00	0.00	0.00	0.00	0.00	0.00	59,815.00	
1.1		12	00	0009			2	1	5			CONTRIBUCIONES A LA SEGURIDAD SOCIAL					75,376.00	0.00	75,376.00	2,144.20	0.00	0.00	0.00	2,144.20	73,231.80	

MINISTERIO DE HACIENDA
DIRECCION GENERAL DE PRESUPUESTO
EJECUCIÓN DE LOS GASTOS Y APLICACIONES FINANCIERAS POR DESTINO DE FONDOS Y ESTRUCTURA PROGRAMATICA
CORRESPONDIENTE AL MES MAYO DEL 2021

Código del Capítulo: 7083

Denominación: Ayuntamiento Municipal de Monsenor Nouel (Bonaó)

Destino de Fondos	Estructura Programática					Institución Receptora	SNIP	Clasificador del Gasto					Denominación del Gasto	Función	Fuente Financiamiento	Fuente Especifica	Organismo Financiacior	Presupuesto			Ejecución del Gasto				
	Partidas no Asig. a Prog.	Programa	Proyecto	Actividad / Obra				Tipo	Objeto	Cuenta	Subcuenta	Auxiliar						Original	Modificaciones	Vigente	Acumulado Anterior	Compromiso	Devengado	Pagado	Devengado a la Fecha
1	2	3	4	5	6	7	8	9	10	11	12	13	14	15	16	17	18	19	20 = 18 +/- 19	21	22	23	24	25 = 21 + 23	26 = 20 - 25
1.1		12	00	0009	0		2	1	5	1	01	Contribuciones al seguro de salud	1402	20	1955	100	34,725.00	0.00	34,725.00	0.00	0.00	0.00	0.00	0.00	34,725.00
1.1		12	00	0009	0		2	1	5	2	01	Contribuciones al seguro de pensiones	1402	20	1955	100	34,774.00	0.00	34,774.00	2,144.20	0.00	0.00	0.00	2,144.20	32,629.80
1.1		12	00	0009	0		2	1	5	3	01	Contribuciones al seguro de riesgo laboral	1402	20	1955	100	5,877.00	0.00	5,877.00	0.00	0.00	0.00	0.00	0.00	5,877.00
1.1		13										Saneamiento Ambiental y Foresta					966,781.00	0.00	966,781.00	201,736.18	131,375.40	131,375.40	131,375.40	333,111.58	633,669.42
1.1		13	00	0001								Preservación del Medio Ambiente y Control Ecológico					966,781.00	0.00	966,781.00	201,736.18	131,375.40	131,375.40	131,375.40	333,111.58	633,669.42
1.1		13	00	0001			2	1				REMUNERACIONES Y CONTRIBUCIONES					966,781.00	0.00	966,781.00	201,736.18	131,375.40	131,375.40	131,375.40	333,111.58	633,669.42
1.1		13	00	0001			2	1	1			REMUNERACIONES					878,865.00	0.00	878,865.00	201,736.18	131,375.40	131,375.40	131,375.40	333,111.58	545,753.42
1.1		13	00	0001	0		2	1	1	2	08	Personal de carácter temporal	3204	20	1955	100	811,260.00	0.00	811,260.00	201,736.18	131,375.40	131,375.40	131,375.40	333,111.58	478,148.42
1.1		13	00	0001	0		2	1	1	4	01	Sueldo Anual No. 13	3204	20	1955	100	67,605.00	0.00	67,605.00	0.00	0.00	0.00	0.00	0.00	67,605.00
1.1		13	00	0001			2	1	5			CONTRIBUCIONES A LA SEGURIDAD SOCIAL					87,916.00	0.00	87,916.00	0.00	0.00	0.00	0.00	0.00	87,916.00
1.1		13	00	0001	0		2	1	5	1	01	Contribuciones al seguro de salud	3204	20	1955	100	40,502.00	0.00	40,502.00	0.00	0.00	0.00	0.00	0.00	40,502.00
1.1		13	00	0001	0		2	1	5	2	01	Contribuciones al seguro de pensiones	3204	20	1955	100	40,559.00	0.00	40,559.00	0.00	0.00	0.00	0.00	0.00	40,559.00
1.1		13	00	0001	0		2	1	5	3	01	Contribuciones al seguro de riesgo laboral	3204	20	1955	100	6,855.00	0.00	6,855.00	0.00	0.00	0.00	0.00	0.00	6,855.00
1.1		15										Fomento de la Cultura, Deporte y Recreación					2,529,925.00	0.00	2,529,925.00	544,230.87	355,292.30	355,292.30	355,292.30	899,523.17	1,630,401.83
1.1		15	00	0001								Fomento de la Cultura y el Arte					2,146,877.00	0.00	2,146,877.00	497,340.87	324,032.30	324,032.30	324,032.30	821,373.17	1,325,503.83

MINISTERIO DE HACIENDA
DIRECCION GENERAL DE PRESUPUESTO
EJECUCIÓN DE LOS GASTOS Y APLICACIONES FINANCIERAS POR DESTINO DE FONDOS Y ESTRUCTURA PROGRAMATICA
CORRESPONDIENTE AL MES MAYO DEL 2021

Código del Capítulo: 7083

Denominación: Ayuntamiento Municipal de Monsenor Nouel (Bonaó)

Destino de Fondos	Estructura Programática					Institución Receptora	SNIP	Clasificador del Gasto					Denominación del Gasto	Función	Fuente Financiamiento	Fuente Especifica	Organismo Financiador	Presupuesto			Ejecución del Gasto				
	Partidas no Asig. a Prog.	Programa	Proyecto	Actividad / Obra				Tipo	Objeto	Cuenta	Subcuenta	Auxiliar						Original	Modificaciones	Vigente	Acumulado Anterior	Compromiso	Devengado	Pagado	Devengado a la Fecha
1	2	3	4	5	6	7	8	9	10	11	12	13	14	15	16	17	18	19	20 = 18 +/- 19	21	22	23	24	25 = 21 + 23	26 = 20 - 25
1.1		15	00	0001			2	1				REMUNERACIONES Y CONTRIBUCIONES					2,146,877.00	0.00	2,146,877.00	497,340.87	324,032.30	324,032.30	324,032.30	821,373.17	1,325,503.83
1.1		15	00	0001			2	1	1			REMUNERACIONES					2,048,878.00	0.00	2,048,878.00	497,340.87	324,032.30	324,032.30	324,032.30	821,373.17	1,227,504.83
1.1		15	00	0001	0		2	1	1	2	08	Personal de carácter temporal	4303	20	1955	100	1,891,272.00	0.00	1,891,272.00	497,340.87	324,032.30	324,032.30	324,032.30	821,373.17	1,069,898.83
1.1		15	00	0001	0		2	1	1	4	01	Sueldo Anual No. 13	4303	20	1955	100	157,606.00	0.00	157,606.00	0.00	0.00	0.00	0.00	0.00	157,606.00
1.1		15	00	0001			2	1	5			CONTRIBUCIONES A LA SEGURIDAD SOCIAL					97,999.00	0.00	97,999.00	0.00	0.00	0.00	0.00	0.00	97,999.00
1.1		15	00	0001	0		2	1	5	1	01	Contribuciones al seguro de salud	4303	20	1955	100	45,147.00	0.00	45,147.00	0.00	0.00	0.00	0.00	0.00	45,147.00
1.1		15	00	0001	0		2	1	5	2	01	Contribuciones al seguro de pensiones	4303	20	1955	100	45,211.00	0.00	45,211.00	0.00	0.00	0.00	0.00	0.00	45,211.00
1.1		15	00	0001	0		2	1	5	3	01	Contribuciones al seguro de riesgo laboral	4303	20	1955	100	7,641.00	0.00	7,641.00	0.00	0.00	0.00	0.00	0.00	7,641.00
1.1		15	00	0002								Desarrollo de Eventos Deportivos y Recreación					383,048.00	0.00	383,048.00	46,890.00	31,260.00	31,260.00	31,260.00	78,150.00	304,898.00
1.1		15	00	0002			2	1				REMUNERACIONES Y CONTRIBUCIONES					383,048.00	0.00	383,048.00	46,890.00	31,260.00	31,260.00	31,260.00	78,150.00	304,898.00
1.1		15	00	0002			2	1	1			REMUNERACIONES					335,400.00	0.00	335,400.00	46,890.00	31,260.00	31,260.00	31,260.00	78,150.00	257,250.00
1.1		15	00	0002	0		2	1	1	2	08	Personal de carácter temporal	4302	20	1955	100	309,600.00	0.00	309,600.00	46,890.00	31,260.00	31,260.00	31,260.00	78,150.00	231,450.00
1.1		15	00	0002	0		2	1	1	4	01	Sueldo Anual No. 13	4302	20	1955	100	25,800.00	0.00	25,800.00	0.00	0.00	0.00	0.00	0.00	25,800.00
1.1		15	00	0002			2	1	5			CONTRIBUCIONES A LA SEGURIDAD SOCIAL					47,648.00	0.00	47,648.00	0.00	0.00	0.00	0.00	0.00	47,648.00
1.1		15	00	0002	0		2	1	5	1	01	Contribuciones al seguro de salud	4302	20	1955	100	21,951.00	0.00	21,951.00	0.00	0.00	0.00	0.00	0.00	21,951.00
1.1		15	00	0002	0		2	1	5	2	01	Contribuciones al seguro de pensiones	4302	20	1955	100	21,982.00	0.00	21,982.00	0.00	0.00	0.00	0.00	0.00	21,982.00
1.1		15	00	0002	0		2	1	5	3	01	Contribuciones al seguro de riesgo laboral	4302	20	1955	100	3,715.00	0.00	3,715.00	0.00	0.00	0.00	0.00	0.00	3,715.00

MINISTERIO DE HACIENDA
DIRECCION GENERAL DE PRESUPUESTO
EJECUCIÓN DE LOS GASTOS Y APLICACIONES FINANCIERAS POR DESTINO DE FONDOS Y ESTRUCTURA PROGRAMATICA
CORRESPONDIENTE AL MES MAYO DEL 2021

Código del Capítulo: 7083

Denominación: Ayuntamiento Municipal de Monsenor Nouel (Bonaó)

Destino de Fondos	Estructura Programática					Institución Receptora	SNIP	Clasificador del Gasto					Función	Fuente Financiamiento	Fuente Especifica	Organismo Financiador	Presupuesto			Ejecución del Gasto					
	Partidas no Asig. a Prog.	Programa	Proyecto	Actividad / Obra				Tipo	Objeto	Cuenta	Subcuenta	Auxiliar					Denominación del Gasto	Original	Modificaciones	Vigente	Acumulado Anterior	Compromiso	Devengado	Pagado	Devengado a la Fecha
1	2	3	4	5	6	7	8	9	10	11	12	13	14	15	16	17	18	19	20 = 18 +/- 19	21	22	23	24	25 = 21 + 23	26 = 20 - 25
1.1	98											Adm. de Contribuciones Especiales (Transf. Priv.)					372,000.00	0.00	372,000.00	84,942.00	56,023.16	56,023.16	56,023.16	140,965.16	231,034.84
1.1	98						2	4				TRANSFERENCIAS CORRIENTES					372,000.00	0.00	372,000.00	84,942.00	56,023.16	56,023.16	56,023.16	140,965.16	231,034.84
1.1	98						2	4	1			TRANSFERENCIAS CORRIENTES AL SECTOR PRIVADO					372,000.00	0.00	372,000.00	84,942.00	56,023.16	56,023.16	56,023.16	140,965.16	231,034.84
1.1	98				0		2	4	1	1	01	Pensiones	4501	20	1955	100	372,000.00	0.00	372,000.00	84,942.00	56,023.16	56,023.16	56,023.16	140,965.16	231,034.84
1.2												Servicios Municipales					52,575,294.00	282,613.67	52,857,907.67	11,047,082.14	6,974,594.63	6,974,594.63	7,023,293.06	18,021,676.77	34,836,230.90
1.2							2					CLASIFICADOR DEL GASTO					52,575,294.00	282,613.67	52,857,907.67	11,047,082.14	6,974,594.63	6,974,594.63	7,023,293.06	18,021,676.77	34,836,230.90
1.2		01										Normas, Políticas y Administración Municipal					9,881,307.00	7,500.00	9,888,807.00	1,570,641.07	796,560.63	796,560.63	837,910.63	2,367,201.70	7,521,605.30
1.2		01	00	0001								Normas y Seguidientos					132,000.00	0.00	132,000.00	0.00	0.00	0.00	0.00	0.00	132,000.00
1.2		01	00	0001			2	3				MATERIALES Y SUMINISTROS					132,000.00	0.00	132,000.00	0.00	0.00	0.00	0.00	0.00	132,000.00
1.2		01	00	0001			2	3	1			ALIMENTOS Y PRODUCTOS AGROFORESTALES					36,000.00	0.00	36,000.00	0.00	0.00	0.00	0.00	0.00	36,000.00
1.2		01	00	0001	0		2	3	1	1	01	Alimentos y bebidas para personas	1101	20	1955	100	36,000.00	0.00	36,000.00	0.00	0.00	0.00	0.00	0.00	36,000.00
1.2		01	00	0001			2	3	9			PRODUCTOS Y UTILES VARIOS					96,000.00	0.00	96,000.00	0.00	0.00	0.00	0.00	0.00	96,000.00
1.2		01	00	0001	0		2	3	9	2	01	Útiles de escritorio, oficina e informática	1101	20	1955	100	96,000.00	0.00	96,000.00	0.00	0.00	0.00	0.00	0.00	96,000.00
1.2		01	00	0003								Administración Municipal					7,135,001.00	6,500.00	7,141,501.00	1,034,274.14	400,094.23	400,094.23	441,444.23	1,434,368.37	5,707,132.63
1.2		01	00	0003			2	1				REMUNERACIONES Y CONTRIBUCIONES					50,001.00	0.00	50,001.00	0.00	0.00	0.00	0.00	0.00	50,001.00

MINISTERIO DE HACIENDA
DIRECCION GENERAL DE PRESUPUESTO
EJECUCIÓN DE LOS GASTOS Y APLICACIONES FINANCIERAS POR DESTINO DE FONDOS Y ESTRUCTURA PROGRAMATICA
CORRESPONDIENTE AL MES MAYO DEL 2021

Código del Capítulo: 7083

Denominación: Ayuntamiento Municipal de Monsenor Nouel (Bonaó)

Destino de Fondos	Estructura Programática					Institución Receptora	SNIP	Clasificador del Gasto					Denominación del Gasto	Función	Fuente Financiamiento	Fuente Especifica	Organismo Financiador	Presupuesto			Ejecución del Gasto				
	Partidas no Asig. a Prog.	Programa	Proyecto	Actividad / Obra	Tipo			Objeto	Cuenta	Subcuenta	Auxiliar	Original						Modificaciones	Vigente	Acumulado Anterior	Compromiso	Devengado	Pagado	Devengado a la Fecha	Balance Disponible
1.2	01	00	0003		2	1	2			SOBRESUELDOS				50,001.00	0.00	50,001.00	0.00	0.00	0.00	0.00	0.00	0.00	50,001.00		
1.2	01	00	0003	0	2	1	2	2	03	Pago de horas extraordinarias	1101	20	1955	100	50,001.00	0.00	50,001.00	0.00	0.00	0.00	0.00	0.00	50,001.00		
1.2	01	00	0003		2	2				CONTRATACIÓN DE SERVICIOS					6,660,000.00	6,500.00	6,666,500.00	958,403.35	374,039.29	374,039.29	415,389.29	1,332,442.64	5,334,057.36		
1.2	01	00	0003		2	2	1			SERVICIOS BASICOS					920,000.00	-100,000.00	820,000.00	170,720.87	47,039.29	47,039.29	88,389.29	217,760.16	602,239.84		
1.2	01	00	0003		2	2	1	3		Teléfono local					800,000.00	-100,000.00	700,000.00	170,720.87	47,039.29	47,039.29	88,389.29	217,760.16	482,239.84		
1.2	01	00	0003	0	2	2	1	3	01	Teléfono local	1101	20	1955	100	400,000.00	0.00	400,000.00	170,720.87	47,039.29	47,039.29	88,389.29	217,760.16	182,239.84		
1.2	01	00	0003	0	2	2	1	3	01	Teléfono local	1101	30	9998	102	400,000.00	-100,000.00	300,000.00	0.00	0.00	0.00	0.00	0.00	300,000.00		
1.2	01	00	0003	0	2	2	1	5	01	Servicio de internet y televisión por cable	1101	20	1955	100	120,000.00	0.00	120,000.00	0.00	0.00	0.00	0.00	0.00	120,000.00		
1.2	01	00	0003		2	2	2			PUBLICIDAD IMPRESIÓN Y ENCUADERNACION					3,000,000.00	6,500.00	3,006,500.00	765,767.48	305,000.00	305,000.00	305,000.00	1,070,767.48	1,935,732.52		
1.2	01	00	0003		2	2	2	1		Publicidad y propaganda					3,000,000.00	6,500.00	3,006,500.00	765,767.48	305,000.00	305,000.00	305,000.00	1,070,767.48	1,935,732.52		
1.2	01	00	0003	0	2	2	2	1	01	Publicidad y propaganda	1101	20	1955	100	3,000,000.00	0.00	3,000,000.00	761,767.48	305,000.00	305,000.00	305,000.00	1,066,767.48	1,933,232.52		
1.2	01	00	0003	0	2	2	2	1	01	Publicidad y propaganda	1101	30	9998	102	0.00	6,500.00	6,500.00	4,000.00	0.00	0.00	0.00	4,000.00	2,500.00		
1.2	01	00	0003		2	2	3			VIÁTICOS					100,000.00	0.00	100,000.00	0.00	0.00	0.00	0.00	0.00	100,000.00		
1.2	01	00	0003	0	2	2	3	1	01	Viáticos dentro del país	1101	20	1955	100	100,000.00	0.00	100,000.00	0.00	0.00	0.00	0.00	0.00	100,000.00		
1.2	01	00	0003		2	2	5			ALQUILERES Y RENTAS					0.00	200,000.00	200,000.00	0.00	0.00	0.00	0.00	0.00	200,000.00		
1.2	01	00	0003	0	2	2	5	1	01	Alquileres y rentas de edificaciones y locales	1101	30	9998	102	0.00	200,000.00	200,000.00	0.00	0.00	0.00	0.00	0.00	200,000.00		
1.2	01	00	0003		2	2	7			SERVICIOS DE CONSERVACION, REPARACIONES MENORES E INSTALACIONES TEMPORALES					20,000.00	0.00	20,000.00	0.00	0.00	0.00	0.00	0.00	20,000.00		
1.2	01	00	0003	0	2	2	7	2	01	Mantenimiento y reparacion de mobiliario y equipos de oficina	1101	20	1955	100	20,000.00	0.00	20,000.00	0.00	0.00	0.00	0.00	0.00	20,000.00		

MINISTERIO DE HACIENDA
DIRECCION GENERAL DE PRESUPUESTO
EJECUCIÓN DE LOS GASTOS Y APLICACIONES FINANCIERAS POR DESTINO DE FONDOS Y ESTRUCTURA PROGRAMATICA
CORRESPONDIENTE AL MES MAYO DEL 2021

Código del Capítulo: **7083**

Denominación: **Ayuntamiento Municipal de Monsenor Nouel (Bonaó)**

Destino de Fondos	Estructura Programática					Institución Receptora	SNIP	Clasificador del Gasto					Denominación del Gasto	Función	Fuente Financiamiento	Fuente Especifica	Organismo Financiacior	Presupuesto			Ejecución del Gasto				
	Partidas no Asig. a Prog.	Programa	Proyecto	Actividad / Obra	Tipo			Objeto	Cuenta	Subcuenta	Auxiliar	Original						Modificaciones	Vigente	Acumulado Anterior	Compromiso	Devengado	Pagado	Devengado a la Fecha	Balance Disponible
1.2		01	00	0003			2	2	8			OTROS SERVICIOS NO INCLUIDOS EN CONCEPTOS ANTERIORES					2,620,000.00	-100,000.00	2,520,000.00	21,915.00	22,000.00	22,000.00	22,000.00	43,915.00	2,476,085.00
1.2		01	00	0003			2	2	8	1		Gastos judiciales					80,000.00	0.00	80,000.00	0.00	0.00	0.00	0.00	0.00	80,000.00
1.2		01	00	0003	0		2	2	8	1	01	Gastos judiciales	1101	20	1955	100	23,000.00	0.00	23,000.00	0.00	0.00	0.00	0.00	0.00	23,000.00
1.2		01	00	0003	0		2	2	8	1	01	Gastos judiciales	1101	30	9998	102	57,000.00	0.00	57,000.00	0.00	0.00	0.00	0.00	0.00	57,000.00
1.2		01	00	0003			2	2	8	6		Servicio de organización de eventos, festividades y actividades de entretenimiento					2,500,000.00	-100,000.00	2,400,000.00	21,915.00	22,000.00	22,000.00	22,000.00	43,915.00	2,356,085.00
1.2		01	00	0003	0		2	2	8	6	01	Eventos generales	1101	30	9998	102	900,000.00	-100,000.00	800,000.00	18,415.00	22,000.00	22,000.00	22,000.00	40,415.00	759,585.00
1.2		01	00	0003	0		2	2	8	6	02	Festividades	1101	20	1955	100	600,000.00	0.00	600,000.00	3,500.00	0.00	0.00	0.00	3,500.00	596,500.00
1.2		01	00	0003	0		2	2	8	6	02	Festividades	1101	40	9992	103	1,000,000.00	0.00	1,000,000.00	0.00	0.00	0.00	0.00	0.00	1,000,000.00
1.2		01	00	0003	0		2	2	8	7	06	Otros servicios técnicos profesionales	1101	20	1955	100	40,000.00	0.00	40,000.00	0.00	0.00	0.00	0.00	0.00	40,000.00
1.2		01	00	0003			2	3				MATERIALES Y SUMINISTROS					425,000.00	0.00	425,000.00	75,870.79	26,054.94	26,054.94	26,054.94	101,925.73	323,074.27
1.2		01	00	0003			2	3	1			ALIMENTOS Y PRODUCTOS AGROFORESTALES					150,000.00	0.00	150,000.00	47,188.79	1,939.94	1,939.94	1,939.94	49,128.73	100,871.27
1.2		01	00	0003			2	3	1	1		Alimentos y bebidas para personas					150,000.00	0.00	150,000.00	47,188.79	1,939.94	1,939.94	1,939.94	49,128.73	100,871.27
1.2		01	00	0003	0		2	3	1	1	01	Alimentos y bebidas para personas	1101	20	1955	100	109,790.00	0.00	109,790.00	47,188.79	1,939.94	1,939.94	1,939.94	49,128.73	60,661.27
1.2		01	00	0003	0		2	3	1	1	01	Alimentos y bebidas para personas	1101	30	9995	102	40,210.00	0.00	40,210.00	0.00	0.00	0.00	0.00	0.00	40,210.00
1.2		01	00	0003			2	3	7			COMBUSTIBLES, LUBRICANTES, PRODUCTOS QUIMICOS Y CONEXOS					39,578.00	0.00	39,578.00	0.00	0.00	0.00	0.00	0.00	39,578.00

MINISTERIO DE HACIENDA
DIRECCION GENERAL DE PRESUPUESTO
EJECUCIÓN DE LOS GASTOS Y APLICACIONES FINANCIERAS POR DESTINO DE FONDOS Y ESTRUCTURA PROGRAMATICA
CORRESPONDIENTE AL MES MAYO DEL 2021

Código del Capítulo: 7083

Denominación: Ayuntamiento Municipal de Monsenor Nouel (Bona)

Destino de Fondos	Estructura Programática					Institución Receptora	SNIP	Clasificador del Gasto					Denominación del Gasto	Función	Fuente Financiamiento	Fuente Especifica	Organismo Financiador	Presupuesto			Ejecución del Gasto				
	Partidas no Asig. a Prog.	Programa	Proyecto	Actividad / Obra	Tipo			Objeto	Cuenta	Subcuenta	Auxiliar	Original						Modificaciones	Vigente	Acumulado Anterior	Compromiso	Devengado	Pagado	Devengado a la Fecha	Balance Disponible
1.2	01	00	0003	0	2	3	7	1	04	Gas GLP	1101	30	9998	102	39,578.00	0.00	39,578.00	0.00	0.00	0.00	0.00	0.00	0.00	0.00	39,578.00
1.2	01	00	0003		2	3	9			PRODUCTOS Y UTILES VARIOS					235,422.00	0.00	235,422.00	28,682.00	24,115.00	24,115.00	24,115.00	24,115.00	52,797.00	182,625.00	
1.2	01	00	0003	0	2	3	9	1	01	Material para limpieza	1101	30	9996	102	15,422.00	0.00	15,422.00	3,725.00	4,538.00	4,538.00	4,538.00	4,538.00	8,263.00	7,159.00	
1.2	01	00	0003	0	2	3	9	2	01	Útiles de escritorio, oficina e informática	1101	20	1955	100	120,000.00	0.00	120,000.00	2,714.00	0.00	0.00	0.00	0.00	2,714.00	117,286.00	
1.2	01	00	0003	0	2	3	9	9	01	Productos y Utiles Varios n.i.p	1101	30	9996	102	100,000.00	0.00	100,000.00	22,243.00	19,577.00	19,577.00	19,577.00	19,577.00	41,820.00	58,180.00	
1.2	01	00	0004							Servicios Administrativos y Financieros					1,548,306.00	0.00	1,548,306.00	138,366.93	48,466.40	48,466.40	48,466.40	48,466.40	186,833.33	1,361,472.67	
1.2	01	00	0004		2	1				REMUNERACIONES Y CONTRIBUCIONES					80,000.00	0.00	80,000.00	0.00	0.00	0.00	0.00	0.00	0.00	0.00	80,000.00
1.2	01	00	0004		2	1	2			SOBRESUELDOS					80,000.00	0.00	80,000.00	0.00	0.00	0.00	0.00	0.00	0.00	0.00	80,000.00
1.2	01	00	0004	0	2	1	2	2	03	Pago de horas extraordinarias	1102	20	1955	100	80,000.00	0.00	80,000.00	0.00	0.00	0.00	0.00	0.00	0.00	80,000.00	
1.2	01	00	0004		2	2				CONTRATACIÓN DE SERVICIOS					855,000.00	0.00	855,000.00	138,366.93	48,466.40	48,466.40	48,466.40	48,466.40	186,833.33	668,166.67	
1.2	01	00	0004		2	2	2			PUBLICIDAD IMPRESIÓN Y ENCUADERNACION					200,000.00	0.00	200,000.00	35,793.52	0.00	0.00	0.00	0.00	35,793.52	164,206.48	
1.2	01	00	0004	0	2	2	2	2	01	Impresión, encuadernación y rotulación	1102	20	1955	100	200,000.00	0.00	200,000.00	35,793.52	0.00	0.00	0.00	0.00	35,793.52	164,206.48	
1.2	01	00	0004		2	2	3			VIÁTICOS					120,000.00	0.00	120,000.00	0.00	0.00	0.00	0.00	0.00	0.00	0.00	120,000.00
1.2	01	00	0004	0	2	2	3	1	01	Viáticos dentro del país	1102	30	9996	102	120,000.00	0.00	120,000.00	0.00	0.00	0.00	0.00	0.00	0.00	120,000.00	
1.2	01	00	0004		2	2	7			SERVICIOS DE CONSERVACION, REPARACIONES MENORES E INSTALACIONES TEMPORALES					65,000.00	0.00	65,000.00	0.00	0.00	0.00	0.00	0.00	0.00	0.00	65,000.00
1.2	01	00	0004		2	2	7	2		Mantenimiento y reparación de maquinarias y equipos					65,000.00	0.00	65,000.00	0.00	0.00	0.00	0.00	0.00	0.00	65,000.00	

MINISTERIO DE HACIENDA
DIRECCION GENERAL DE PRESUPUESTO
EJECUCIÓN DE LOS GASTOS Y APLICACIONES FINANCIERAS POR DESTINO DE FONDOS Y ESTRUCTURA PROGRAMATICA
CORRESPONDIENTE AL MES MAYO DEL 2021

Código del Capítulo: 7083

Denominación: Ayuntamiento Municipal de Monsenor Nouel (Bonaó)

Destino de Fondos	Estructura Programática					Institución Receptora	SNIP	Clasificador del Gasto					Denominación del Gasto	Función	Fuente Financiamiento	Fuente Especifica	Organismo Financiador	Presupuesto			Ejecución del Gasto					
	Partidas no Asig. a Prog.	Programa	Proyecto	Actividad / Obra	Tipo			Objeto	Cuenta	Subcuenta	Auxiliar	Original						Modificaciones	Vigente	Acumulado Anterior	Compromiso	Devengado	Pagado	Devengado a la Fecha	Balance Disponible	
																										18
1.2		01	00	0004	0		2	2	7	2	01	Mantenimiento y reparacion de mobiliario y equipos de oficina	1102	20	1955	100	15,000.00	0.00	15,000.00	0.00	0.00	0.00	0.00	0.00	0.00	15,000.00
1.2		01	00	0004	0		2	2	7	2	01	Mantenimiento y reparacion de mobiliario y equipos de oficina	1102	30	9995	102	50,000.00	0.00	50,000.00	0.00	0.00	0.00	0.00	0.00	0.00	50,000.00
1.2		01	00	0004			2	2	8			OTROS SERVICIOS NO INCLUIDOS EN CONCEPTOS ANTERIORES					470,000.00	0.00	470,000.00	102,573.41	48,466.40	48,466.40	48,466.40	151,039.81	318,960.19	
1.2		01	00	0004	0		2	2	8	2	01	Comisiones y gastos bancarios	1102	20	1955	100	200,000.00	0.00	200,000.00	42,573.41	8,466.40	8,466.40	8,466.40	51,039.81	148,960.19	
1.2		01	00	0004	0		2	2	8	7	05	Servicios de informática y sistemas computarizados	1102	30	9996	102	270,000.00	0.00	270,000.00	60,000.00	40,000.00	40,000.00	40,000.00	100,000.00	170,000.00	
1.2		01	00	0004			2	3				MATERIALES Y SUMINISTROS					613,306.00	0.00	613,306.00	0.00	0.00	0.00	0.00	0.00	0.00	613,306.00
1.2		01	00	0004			2	3	1			ALIMENTOS Y PRODUCTOS AGROFORESTALES					50,000.00	0.00	50,000.00	0.00	0.00	0.00	0.00	0.00	0.00	50,000.00
1.2		01	00	0004	0		2	3	1	1	01	Alimentos y bebidas para personas	1102	30	9998	102	50,000.00	0.00	50,000.00	0.00	0.00	0.00	0.00	0.00	0.00	50,000.00
1.2		01	00	0004			2	3	7			COMBUSTIBLES, LUBRICANTES, PRODUCTOS QUIMICOS Y CONEXOS					30,000.00	0.00	30,000.00	0.00	0.00	0.00	0.00	0.00	0.00	30,000.00
1.2		01	00	0004	0		2	3	7	1	04	Gas GLP	1102	20	1955	100	30,000.00	0.00	30,000.00	0.00	0.00	0.00	0.00	0.00	0.00	30,000.00
1.2		01	00	0004			2	3	9			PRODUCTOS Y UTILES VARIOS					533,306.00	0.00	533,306.00	0.00	0.00	0.00	0.00	0.00	0.00	533,306.00
1.2		01	00	0004	0		2	3	9	1	01	Material para limpieza	1102	20	1955	100	5,000.00	0.00	5,000.00	0.00	0.00	0.00	0.00	0.00	0.00	5,000.00
1.2		01	00	0004	0		2	3	9	2	01	Útiles de escritorio, oficina e informática	1102	30	9996	102	70,000.00	0.00	70,000.00	0.00	0.00	0.00	0.00	0.00	0.00	70,000.00
1.2		01	00	0004	0		2	3	9	9	01	Productos y Utiles Varios n.i.p	1102	20	1955	100	458,306.00	0.00	458,306.00	0.00	0.00	0.00	0.00	0.00	0.00	458,306.00

MINISTERIO DE HACIENDA
DIRECCION GENERAL DE PRESUPUESTO
EJECUCIÓN DE LOS GASTOS Y APLICACIONES FINANCIERAS POR DESTINO DE FONDOS Y ESTRUCTURA PROGRAMATICA
CORRESPONDIENTE AL MES MAYO DEL 2021

Código del Capítulo: 7083

Denominación: Ayuntamiento Municipal de Monsenor Nouel (Bonaó)

Destino de Fondos	Estructura Programática					Institución Receptora	SNIP	Clasificador del Gasto					Denominación del Gasto	Función	Fuente Financiamiento	Fuente Especifica	Organismo Financiador	Presupuesto			Ejecución del Gasto								
	Partidas no Asig. a Prog.	Programa	Proyecto	Actividad / Obra	Tipo			Objeto	Cuenta	Subcuenta	Auxiliar	Original						Modificaciones	Vigente	Acumulado Anterior	Compromiso	Devengado	Pagado	Devengado a la Fecha	Balance Disponible				
																										18	19	20 = 18 +/- 19	21
1.2		01	00	0005														1,066,000.00	1,000.00	1,067,000.00	398,000.00	348,000.00	348,000.00	348,000.00	746,000.00	321,000.00			
1.2		01	00	0005				2	1									1,066,000.00	1,000.00	1,067,000.00	398,000.00	348,000.00	348,000.00	348,000.00	746,000.00	321,000.00			
1.2		01	00	0005				2	1	1								1,066,000.00	1,000.00	1,067,000.00	398,000.00	348,000.00	348,000.00	348,000.00	746,000.00	321,000.00			
1.2		01	00	0005	0			2	1	1	1	01	Sueldos fijos	1102	20	1955	100	360,000.00	0.00	360,000.00	110,000.00	71,000.00	71,000.00	71,000.00	181,000.00	179,000.00			
1.2		01	00	0005				2	1	1	2		Remuneraciones al personal con carácter transitorio					624,000.00	1,000.00	625,000.00	288,000.00	277,000.00	277,000.00	277,000.00	565,000.00	60,000.00			
1.2		01	00	0005	0			2	1	1	2	08	Personal de carácter temporal	1102	20	1955	100	624,000.00	0.00	624,000.00	288,000.00	277,000.00	277,000.00	277,000.00	565,000.00	59,000.00			
1.2		01	00	0005	0			2	1	1	2	08	Personal de carácter temporal	1102	30	9998	102	0.00	1,000.00	1,000.00	0.00	0.00	0.00	0.00	0.00	0.00	1,000.00		
1.2		01	00	0005	0			2	1	1	4	01	Sueldo Anual No. 13	1102	20	1955	100	82,000.00	0.00	82,000.00	0.00	0.00	0.00	0.00	0.00	0.00	82,000.00		
1.2		12											Gestión y Administración de Servicios Públicos					40,925,634.00	275,113.67	41,200,747.67	9,176,296.71	5,881,303.22	5,881,303.22	5,881,303.22	15,057,599.93	26,143,147.74			
1.2		12	00	0002									Ornato y Saneamiento de Calles, Plazas y Parques					825,930.00	0.00	825,930.00	188,485.83	121,395.60	121,395.60	121,395.60	309,881.43	516,048.57			
1.2		12	00	0002				2	1				REMUNERACIONES Y CONTRIBUCIONES					825,930.00	0.00	825,930.00	188,485.83	121,395.60	121,395.60	121,395.60	309,881.43	516,048.57			
1.2		12	00	0002				2	1	1			REMUNERACIONES					794,950.00	0.00	794,950.00	188,485.83	121,395.60	121,395.60	121,395.60	309,881.43	485,068.57			
1.2		12	00	0002	0			2	1	1	2	06	Jornales	3201	20	1955	100	733,800.00	0.00	733,800.00	188,485.83	121,395.60	121,395.60	121,395.60	309,881.43	423,918.57			
1.2		12	00	0002	0			2	1	1	4	01	Sueldo Anual No. 13	3201	20	1955	100	61,150.00	0.00	61,150.00	0.00	0.00	0.00	0.00	0.00	0.00	61,150.00		
1.2		12	00	0002				2	1	5			CONTRIBUCIONES A LA SEGURIDAD SOCIAL					30,980.00	0.00	30,980.00	0.00	0.00	0.00	0.00	0.00	0.00			
1.2		12	00	0002	0			2	1	5	1	01	Contribuciones al seguro de salud	3201	20	1955	100	14,272.00	0.00	14,272.00	0.00	0.00	0.00	0.00	0.00	14,272.00			
1.2		12	00	0002	0			2	1	5	2	01	Contribuciones al seguro de pensiones	3201	20	1955	100	14,292.00	0.00	14,292.00	0.00	0.00	0.00	0.00	0.00	14,292.00			
1.2		12	00	0002	0			2	1	5	3	01	Contribuciones al seguro de riesgo laboral	3201	20	1955	100	2,416.00	0.00	2,416.00	0.00	0.00	0.00	0.00	0.00	2,416.00			

MINISTERIO DE HACIENDA
DIRECCION GENERAL DE PRESUPUESTO
EJECUCIÓN DE LOS GASTOS Y APLICACIONES FINANCIERAS POR DESTINO DE FONDOS Y ESTRUCTURA PROGRAMATICA
CORRESPONDIENTE AL MES MAYO DEL 2021

Código del Capítulo: 7083

Denominación: Ayuntamiento Municipal de Monsenor Nouel (Bonaó)

Destino de Fondos	Estructura Programática					Institución Receptora	SNIP	Clasificador del Gasto					Denominación del Gasto	Función	Fuente Financiamiento	Fuente Especifica	Organismo Financiador	Presupuesto			Ejecución del Gasto					
	Partidas no Asig. a Prog.	Programa	Proyecto	Actividad / Obra				Tipo	Objeto	Cuenta	Subcuenta	Auxiliar						Original	Modificaciones	Vigente	Acumulado Anterior	Compromiso	Devengado	Pagado	Devengado a la Fecha	Balance Disponible
1	2	3	4	5	6	7	8	9	10	11	12	13	14	15	16	17	18	19	20 = 18 +/- 19	21	22	23	24	25 = 21 + 23	26 = 20 - 25	
1.2		12	00	0003								Manejo de Residuos Sólidos					27,841,678.00	25,113.67	27,866,791.67	6,257,301.23	3,813,557.70	3,813,557.70	3,813,557.70	10,070,858.93	17,795,932.74	
1.2		12	00	0003			2	1				REMUNERACIONES Y CONTRIBUCIONES					26,290,001.00	25,113.67	26,315,114.67	6,079,501.66	3,680,440.10	3,680,440.10	3,680,440.10	9,759,941.76	16,555,172.91	
1.2		12	00	0003			2	1	1			REMUNERACIONES					24,749,160.00	25,113.67	24,774,273.67	6,032,729.64	3,642,640.10	3,642,640.10	3,642,640.10	9,675,369.74	15,098,903.93	
1.2		12	00	0003			2	1	1	2		Remuneraciones al personal con carácter transitorio					22,623,840.00	20,947.00	22,644,787.00	5,795,729.64	3,642,640.10	3,642,640.10	3,642,640.10	9,438,369.74	13,206,417.26	
1.2		12	00	0003	0		2	1	1	2	06	Jornales	3202	20	1955	100	22,623,840.00	0.00	22,623,840.00	5,791,729.64	3,642,640.10	3,642,640.10	3,642,640.10	9,434,369.74	13,189,470.26	
1.2		12	00	0003	0		2	1	1	2	06	Jornales	3202	30	9998	102	0.00	20,947.00	20,947.00	4,000.00	0.00	0.00	0.00	4,000.00	16,947.00	
1.2		12	00	0003			2	1	1	4		Sueldo anual no.13					1,885,320.00	4,166.67	1,889,486.67	0.00	0.00	0.00	0.00	0.00	1,889,486.67	
1.2		12	00	0003	0		2	1	1	4	01	Sueldo Anual No. 13	3202	20	1955	100	1,885,320.00	0.00	1,885,320.00	0.00	0.00	0.00	0.00	0.00	1,885,320.00	
1.2		12	00	0003	0		2	1	1	4	01	Sueldo Anual No. 13	3202	30	9998	102	0.00	4,166.67	4,166.67	0.00	0.00	0.00	0.00	0.00	4,166.67	
1.2		12	00	0003	0		2	1	1	5	01	Prestaciones económicas	3202	20	1955	100	240,000.00	0.00	240,000.00	237,000.00	0.00	0.00	0.00	0.00	237,000.00	3,000.00
1.2		12	00	0003			2	1	2			SOBRESUELDOS					0.00	150,000.00	150,000.00	43,200.00	37,800.00	37,800.00	37,800.00	81,000.00	69,000.00	
1.2		12	00	0003	0		2	1	2	2	03	Pago de horas extraordinarias	3202	20	1955	100	0.00	150,000.00	150,000.00	43,200.00	37,800.00	37,800.00	37,800.00	81,000.00	69,000.00	
1.2		12	00	0003			2	1	5			CONTRIBUCIONES A LA SEGURIDAD SOCIAL					1,540,841.00	-150,000.00	1,390,841.00	3,572.02	0.00	0.00	0.00	3,572.02	1,387,268.98	
1.2		12	00	0003	0		2	1	5	1	01	Contribuciones al seguro de salud	3202	20	1955	100	709,848.00	-75,000.00	634,848.00	1,645.58	0.00	0.00	0.00	1,645.58	633,202.42	
1.2		12	00	0003	0		2	1	5	2	01	Contribuciones al seguro de pensiones	3202	20	1955	100	710,849.00	-75,000.00	635,849.00	1,647.92	0.00	0.00	0.00	1,647.92	634,201.08	
1.2		12	00	0003	0		2	1	5	3	01	Contribuciones al seguro de riesgo laboral	3202	20	1955	100	120,144.00	0.00	120,144.00	278.52	0.00	0.00	0.00	278.52	119,865.48	
1.2		12	00	0003			2	2				CONTRATACIÓN DE SERVICIOS					400,000.00	0.00	400,000.00	39,883.57	48,608.00	48,608.00	48,608.00	88,491.57	311,508.43	
1.2		12	00	0003			2	2	6			SEGUROS					100,000.00	0.00	100,000.00	15,600.00	0.00	0.00	0.00	15,600.00	84,400.00	
1.2		12	00	0003	0		2	2	6	2	01	Seguro de bienes muebles	3202	30	9998	102	100,000.00	0.00	100,000.00	15,600.00	0.00	0.00	0.00	15,600.00	84,400.00	

MINISTERIO DE HACIENDA
DIRECCION GENERAL DE PRESUPUESTO
EJECUCIÓN DE LOS GASTOS Y APLICACIONES FINANCIERAS POR DESTINO DE FONDOS Y ESTRUCTURA PROGRAMATICA
CORRESPONDIENTE AL MES MAYO DEL 2021

Código del Capítulo: 7083

Denominación: Ayuntamiento Municipal de Monsenor Nouel (Bonaó)

Destino de Fondos	Estructura Programática					Institución Receptora	SNIP	Clasificador del Gasto					Denominación del Gasto	Función	Fuente Financiamiento	Fuente Especifica	Organismo Financiador	Presupuesto			Ejecución del Gasto				
	Partidas no Asig. a Prog.	Programa	Proyecto	Actividad / Obra				Tipo	Objeto	Cuenta	Subcuenta	Auxiliar						Original	Modificaciones	Vigente	Acumulado Anterior	Compromiso	Devengado	Pagado	Devengado a la Fecha
1	2	3	4	5	6	7	8	9	10	11	12	13	14	15	16	17	18	19	20 = 18 +/- 19	21	22	23	24	25 = 21 + 23	26 = 20 - 25
1.2		12	00	0003			2	2	7			SERVICIOS DE CONSERVACION, REPARACIONES MENORES E INSTALACIONES TEMPORALES					300,000.00	0.00	300,000.00	24,283.57	48,608.00	48,608.00	48,608.00	72,891.57	227,108.43
1.2		12	00	0003	0		2	2	7	2	06	Mantenimiento y reparación de equipos de transporte, tracción y elevación	3202	30	9998	102	300,000.00	0.00	300,000.00	24,283.57	48,608.00	48,608.00	48,608.00	72,891.57	227,108.43
1.2		12	00	0003			2	3				MATERIALES Y SUMINISTROS					870,000.00	0.00	870,000.00	53,240.00	61,525.00	61,525.00	61,525.00	114,765.00	755,235.00
1.2		12	00	0003			2	3	1			ALIMENTOS Y PRODUCTOS AGROFORESTALES					200,000.00	0.00	200,000.00	13,725.00	11,000.00	11,000.00	11,000.00	24,725.00	175,275.00
1.2		12	00	0003	0		2	3	1	1	01	Alimentos y bebidas para personas	3202	20	1955	100	200,000.00	0.00	200,000.00	13,725.00	11,000.00	11,000.00	11,000.00	24,725.00	175,275.00
1.2		12	00	0003			2	3	5			PRODUCTOS DE CUERO, CAUCHO Y PLÁSTICO					400,000.00	0.00	400,000.00	23,735.00	33,000.00	33,000.00	33,000.00	56,735.00	343,265.00
1.2		12	00	0003	0		2	3	5	3	01	Llantas y neumáticos	3202	20	1955	100	400,000.00	0.00	400,000.00	23,735.00	33,000.00	33,000.00	33,000.00	56,735.00	343,265.00
1.2		12	00	0003			2	3	7			COMBUSTIBLES, LUBRICANTES, PRODUCTOS QUIMICOS Y CONEXOS					20,000.00	0.00	20,000.00	0.00	0.00	0.00	0.00	0.00	20,000.00
1.2		12	00	0003	0		2	3	7	2	05	Insecticidas, fumigantes y otros	3202	20	1955	100	20,000.00	0.00	20,000.00	0.00	0.00	0.00	0.00	0.00	20,000.00
1.2		12	00	0003			2	3	9			PRODUCTOS Y UTILES VARIOS					250,000.00	0.00	250,000.00	15,780.00	17,525.00	17,525.00	17,525.00	33,305.00	216,695.00
1.2		12	00	0003	0		2	3	9	1	01	Material para limpieza	3202	30	9996	102	50,000.00	0.00	50,000.00	0.00	0.00	0.00	0.00	0.00	50,000.00
1.2		12	00	0003	0		2	3	9	9	01	Productos y Utiles Varios n.i.p	3202	30	9996	102	200,000.00	0.00	200,000.00	15,780.00	17,525.00	17,525.00	17,525.00	33,305.00	166,695.00
1.2		12	00	0003			2	6				BIENES MUEBLES, INMUEBLES E INTANGIBLES					281,677.00	0.00	281,677.00	84,676.00	22,984.60	22,984.60	22,984.60	107,660.60	174,016.40

MINISTERIO DE HACIENDA
DIRECCION GENERAL DE PRESUPUESTO
EJECUCIÓN DE LOS GASTOS Y APLICACIONES FINANCIERAS POR DESTINO DE FONDOS Y ESTRUCTURA PROGRAMATICA
CORRESPONDIENTE AL MES MAYO DEL 2021

Código del Capítulo: 7083

Denominación: Ayuntamiento Municipal de Monsenor Nouel (Bonaó)

Destino de Fondos	Estructura Programática					Institución Receptora	SNIP	Clasificador del Gasto					Denominación del Gasto	Función	Fuente Financiamiento	Fuente Especifica	Organismo Financiador	Presupuesto			Ejecución del Gasto				
	Partidas no Asig. a Prog.	Programa	Proyecto	Actividad / Obra				Tipo	Objeto	Cuenta	Subcuenta	Auxiliar						Original	Modificaciones	Vigente	Acumulado Anterior	Compromiso	Devengado	Pagado	Devengado a la Fecha
1	2	3	4	5	6	7	8	9	10	11	12	13	14	15	16	17	18	19	20 = 18 +/- 19	21	22	23	24	25 = 21 + 23	26 = 20 - 25
1.2		12	00	0003			2	6	5			MAQUINARIA, OTROS EQUIPOS Y HERRAMIENTAS					281,677.00	0.00	281,677.00	84,676.00	22,984.60	22,984.60	22,984.60	107,660.60	174,016.40
1.2		12	00	0003	0		2	6	5	7	01	Máquinas-herramientas	3202	20	1955	100	281,677.00	0.00	281,677.00	84,676.00	22,984.60	22,984.60	22,984.60	107,660.60	174,016.40
1.2		12	00	0004								Supervisión y Administración de Cementerios					1,516,130.00	0.00	1,516,130.00	300,397.33	191,555.64	191,555.64	191,555.64	491,952.97	1,024,177.03
1.2		12	00	0004			2	1				REMUNERACIONES Y CONTRIBUCIONES					1,516,130.00	0.00	1,516,130.00	300,397.33	191,555.64	191,555.64	191,555.64	491,952.97	1,024,177.03
1.2		12	00	0004			2	1	1			REMUNERACIONES					1,475,500.00	0.00	1,475,500.00	300,397.33	191,555.64	191,555.64	191,555.64	491,952.97	983,547.03
1.2		12	00	0004	0		2	1	1	2	06	Jornales	3101	20	1955	100	1,362,000.00	0.00	1,362,000.00	300,397.33	191,555.64	191,555.64	191,555.64	491,952.97	870,047.03
1.2		12	00	0004	0		2	1	1	4	01	Sueldo Anual No. 13	3101	20	1955	100	113,500.00	0.00	113,500.00	0.00	0.00	0.00	0.00	0.00	113,500.00
1.2		12	00	0004			2	1	5			CONTRIBUCIONES A LA SEGURIDAD SOCIAL					40,630.00	0.00	40,630.00	0.00	0.00	0.00	0.00	0.00	40,630.00
1.2		12	00	0004	0		2	1	5	1	01	Contribuciones al seguro de salud	3101	20	1955	100	18,718.00	0.00	18,718.00	0.00	0.00	0.00	0.00	0.00	18,718.00
1.2		12	00	0004	0		2	1	5	2	01	Contribuciones al seguro de pensiones	3101	20	1955	100	18,744.00	0.00	18,744.00	0.00	0.00	0.00	0.00	0.00	18,744.00
1.2		12	00	0004	0		2	1	5	3	01	Contribuciones al seguro de riesgo laboral	3101	20	1955	100	3,168.00	0.00	3,168.00	0.00	0.00	0.00	0.00	0.00	3,168.00
1.2		12	00	0005								Administración y Reparación de Unidades Motorizadas					2,844,323.00	0.00	2,844,323.00	653,315.94	332,677.60	332,677.60	332,677.60	985,993.54	1,858,329.46
1.2		12	00	0005			2	1				REMUNERACIONES Y CONTRIBUCIONES					2,254,323.00	0.00	2,254,323.00	494,400.94	276,372.60	276,372.60	276,372.60	770,773.54	1,483,549.46
1.2		12	00	0005			2	1	1			REMUNERACIONES					2,210,000.00	0.00	2,210,000.00	494,400.94	276,372.60	276,372.60	276,372.60	770,773.54	1,439,226.46
1.2		12	00	0005	0		2	1	1	2	06	Jornales	2102	20	1955	100	2,040,000.00	0.00	2,040,000.00	494,400.94	276,372.60	276,372.60	276,372.60	770,773.54	1,269,226.46
1.2		12	00	0005	0		2	1	1	4	01	Sueldo Anual No. 13	2102	20	1955	100	170,000.00	0.00	170,000.00	0.00	0.00	0.00	0.00	0.00	170,000.00

MINISTERIO DE HACIENDA
DIRECCION GENERAL DE PRESUPUESTO
EJECUCIÓN DE LOS GASTOS Y APLICACIONES FINANCIERAS POR DESTINO DE FONDOS Y ESTRUCTURA PROGRAMATICA
CORRESPONDIENTE AL MES MAYO DEL 2021

Código del Capítulo: 7083

Denominación: Ayuntamiento Municipal de Monsenor Nouel (Bonaó)

Destino de Fondos	Estructura Programática					Institución Receptora	SNIP	Clasificador del Gasto					Denominación del Gasto	Función	Fuente Financiamiento	Fuente Especifica	Organismo Financiacior	Presupuesto			Ejecución del Gasto				
	Partidas no Asig. a Prog.	Programa	Proyecto	Actividad / Obra				Tipo	Objeto	Cuenta	Subcuenta	Auxiliar						Original	Modificaciones	Vigente	Acumulado Anterior	Compromiso	Devengado	Pagado	Devengado a la Fecha
1	2	3	4	5	6	7	8	9	10	11	12	13	14	15	16	17	18	19	20 = 18 +/- 19	21	22	23	24	25 = 21 + 23	26 = 20 - 25
1.2		12	00	0005			2	1	5			CONTRIBUCIONES A LA SEGURIDAD SOCIAL					44,323.00	0.00	44,323.00	0.00	0.00	0.00	0.00	0.00	44,323.00
1.2		12	00	0005	0		2	1	5	1	01	Contribuciones al seguro de salud	2102	20	1955	100	20,419.00	0.00	20,419.00	0.00	0.00	0.00	0.00	0.00	20,419.00
1.2		12	00	0005	0		2	1	5	2	01	Contribuciones al seguro de pensiones	2102	20	1955	100	20,448.00	0.00	20,448.00	0.00	0.00	0.00	0.00	0.00	20,448.00
1.2		12	00	0005	0		2	1	5	3	01	Contribuciones al seguro de riesgo laboral	2102	20	1955	100	3,456.00	0.00	3,456.00	0.00	0.00	0.00	0.00	0.00	3,456.00
1.2		12	00	0005			2	2				CONTRATACIÓN DE SERVICIOS					590,000.00	0.00	590,000.00	158,915.00	56,305.00	56,305.00	56,305.00	215,220.00	374,780.00
1.2		12	00	0005			2	2	5			ALQUILERES Y RENTAS					590,000.00	0.00	590,000.00	158,915.00	56,305.00	56,305.00	56,305.00	215,220.00	374,780.00
1.2		12	00	0005	0		2	2	5	6	01	Alquileres de terrenos	2102	20	1955	100	590,000.00	0.00	590,000.00	158,915.00	56,305.00	56,305.00	56,305.00	215,220.00	374,780.00
1.2		12	00	0006								Seguridad y Vigilancia Ciudadana					4,626,751.00	0.00	4,626,751.00	1,014,085.16	671,095.22	671,095.22	671,095.22	1,685,180.38	2,941,570.62
1.2		12	00	0006			2	1				REMUNERACIONES Y CONTRIBUCIONES					4,626,751.00	0.00	4,626,751.00	1,014,085.16	671,095.22	671,095.22	671,095.22	1,685,180.38	2,941,570.62
1.2		12	00	0006			2	1	1			REMUNERACIONES					4,370,600.00	0.00	4,370,600.00	1,014,085.16	671,095.22	671,095.22	671,095.22	1,685,180.38	2,685,419.62
1.2		12	00	0006	0		2	1	1	2	06	Jornales	1401	20	1955	100	4,034,400.00	0.00	4,034,400.00	1,014,085.16	671,095.22	671,095.22	671,095.22	1,685,180.38	2,349,219.62
1.2		12	00	0006	0		2	1	1	4	01	Sueldo Anual No. 13	1401	20	1955	100	336,200.00	0.00	336,200.00	0.00	0.00	0.00	0.00	0.00	336,200.00
1.2		12	00	0006			2	1	5			CONTRIBUCIONES A LA SEGURIDAD SOCIAL					256,151.00	0.00	256,151.00	0.00	0.00	0.00	0.00	0.00	256,151.00
1.2		12	00	0006	0		2	1	5	1	01	Contribuciones al seguro de salud	1401	20	1955	100	118,006.00	0.00	118,006.00	0.00	0.00	0.00	0.00	0.00	118,006.00
1.2		12	00	0006	0		2	1	5	2	01	Contribuciones al seguro de pensiones	1401	20	1955	100	118,172.00	0.00	118,172.00	0.00	0.00	0.00	0.00	0.00	118,172.00
1.2		12	00	0006	0		2	1	5	3	01	Contribuciones al seguro de riesgo laboral	1401	20	1955	100	19,973.00	0.00	19,973.00	0.00	0.00	0.00	0.00	0.00	19,973.00

MINISTERIO DE HACIENDA
DIRECCION GENERAL DE PRESUPUESTO
EJECUCIÓN DE LOS GASTOS Y APLICACIONES FINANCIERAS POR DESTINO DE FONDOS Y ESTRUCTURA PROGRAMATICA
CORRESPONDIENTE AL MES MAYO DEL 2021

Código del Capítulo: 7083

Denominación: Ayuntamiento Municipal de Monsenor Nouel (Bonaó)

Destino de Fondos	Estructura Programática					Institución Receptora	SNIP	Clasificador del Gasto					Denominación del Gasto	Función	Fuente Financiamiento	Fuente Específica	Organismo Financiador	Presupuesto			Ejecución del Gasto				
	Partidas no Asig. a Prog.	Programa	Proyecto	Actividad / Obra				Tipo	Objeto	Cuenta	Subcuenta	Auxiliar						Original	Modificaciones	Vigente	Acumulado Anterior	Compromiso	Devengado	Pagado	Devengado a la Fecha
1	2	3	4	5	6	7	8	9	10	11	12	13	14	15	16	17	18	19	20 = 18 +/- 19	21	22	23	24	25 = 21 + 23	26 = 20 - 25
1.2		12	00	0007								Supervisión y Administración de Mercados					1,220,900.00	0.00	1,220,900.00	304,543.90	204,220.00	204,220.00	204,220.00	508,763.90	712,136.10
1.2		12	00	0007			2	1				REMUNERACIONES Y CONTRIBUCIONES					1,220,900.00	0.00	1,220,900.00	304,543.90	204,220.00	204,220.00	204,220.00	508,763.90	712,136.10
1.2		12	00	0007			2	1	1			REMUNERACIONES					1,148,875.00	0.00	1,148,875.00	304,543.90	204,220.00	204,220.00	204,220.00	508,763.90	640,111.10
1.2		12	00	0007	0		2	1	1	2	08	Personal de carácter temporal	3202	20	1955	100	1,060,500.00	0.00	1,060,500.00	304,543.90	204,220.00	204,220.00	204,220.00	508,763.90	551,736.10
1.2		12	00	0007	0		2	1	1	4	01	Sueldo Anual No. 13	3202	20	1955	100	88,375.00	0.00	88,375.00	0.00	0.00	0.00	0.00	0.00	88,375.00
1.2		12	00	0007			2	1	5			CONTRIBUCIONES A LA SEGURIDAD SOCIAL					72,025.00	0.00	72,025.00	0.00	0.00	0.00	0.00	0.00	72,025.00
1.2		12	00	0007	0		2	1	5	1	01	Contribuciones al seguro de salud	3202	20	1955	100	33,181.00	0.00	33,181.00	0.00	0.00	0.00	0.00	0.00	33,181.00
1.2		12	00	0007	0		2	1	5	2	01	Contribuciones al seguro de pensiones	3202	20	1955	100	33,228.00	0.00	33,228.00	0.00	0.00	0.00	0.00	0.00	33,228.00
1.2		12	00	0007	0		2	1	5	3	01	Contribuciones al seguro de riesgo laboral	3202	20	1955	100	5,616.00	0.00	5,616.00	0.00	0.00	0.00	0.00	0.00	5,616.00
1.2		12	00	0009								Prevención y Extinción de Incendios					2,049,922.00	250,000.00	2,299,922.00	458,167.32	546,801.46	546,801.46	546,801.46	1,004,968.78	1,294,953.22
1.2		12	00	0009			2	1				REMUNERACIONES Y CONTRIBUCIONES					2,049,922.00	0.00	2,049,922.00	458,167.32	296,801.46	296,801.46	296,801.46	754,968.78	1,294,953.22
1.2		12	00	0009			2	1	1			REMUNERACIONES					1,945,320.00	0.00	1,945,320.00	457,942.92	296,801.46	296,801.46	296,801.46	754,744.38	1,190,575.62
1.2		12	00	0009	0		2	1	1	2	06	Jornales	1402	20	1955	100	1,795,680.00	0.00	1,795,680.00	457,942.92	296,801.46	296,801.46	296,801.46	754,744.38	1,040,935.62
1.2		12	00	0009	0		2	1	1	4	01	Sueldo Anual No. 13	1402	20	1955	100	149,640.00	0.00	149,640.00	0.00	0.00	0.00	0.00	0.00	149,640.00
1.2		12	00	0009			2	1	5			CONTRIBUCIONES A LA SEGURIDAD SOCIAL					104,602.00	0.00	104,602.00	224.40	0.00	0.00	0.00	224.40	104,377.60
1.2		12	00	0009	0		2	1	5	1	01	Contribuciones al seguro de salud	1402	20	1955	100	48,189.00	0.00	48,189.00	0.00	0.00	0.00	0.00	0.00	48,189.00
1.2		12	00	0009	0		2	1	5	2	01	Contribuciones al seguro de pensiones	1402	20	1955	100	48,257.00	0.00	48,257.00	0.00	0.00	0.00	0.00	0.00	48,257.00

MINISTERIO DE HACIENDA
DIRECCION GENERAL DE PRESUPUESTO
EJECUCIÓN DE LOS GASTOS Y APLICACIONES FINANCIERAS POR DESTINO DE FONDOS Y ESTRUCTURA PROGRAMATICA
CORRESPONDIENTE AL MES MAYO DEL 2021

Código del Capítulo: 7083

Denominación: Ayuntamiento Municipal de Monsenor Nouel (Bonaó)

Destino de Fondos	Estructura Programática					Institución Receptora	SNIP	Clasificador del Gasto					Denominación del Gasto	Función	Fuente Financiamiento	Fuente Especifica	Organismo Financiador	Presupuesto			Ejecución del Gasto				
	Partidas no Asig. a Prog.	Programa	Proyecto	Actividad / Obra				Tipo	Objeto	Cuenta	Subcuenta	Auxiliar						Original	Modificaciones	Vigente	Acumulado Anterior	Compromiso	Devengado	Pagado	Devengado a la Fecha
1	2	3	4	5	6	7	8	9	10	11	12	13	14	15	16	17	18	19	20 = 18 +/- 19	21	22	23	24	25 = 21 + 23	26 = 20 - 25
1.2		12	00	0009	0		2	1	5	3	01	Contribuciones al seguro de riesgo laboral	1402	20	1955	100	8,156.00	0.00	8,156.00	224.40	0.00	0.00	0.00	224.40	7,931.60
1.2		12	00	0009			2	2				CONTRATACIÓN DE SERVICIOS					0.00	250,000.00	250,000.00	0.00	250,000.00	250,000.00	250,000.00	250,000.00	0.00
1.2		12	00	0009			2	2	7			SERVICIOS DE CONSERVACION, REPARACIONES MENORES E INSTALACIONES TEMPORALES					0.00	250,000.00	250,000.00	0.00	250,000.00	250,000.00	250,000.00	250,000.00	0.00
1.2		12	00	0009	0		2	2	7	2	06	Mantenimiento y reparación de equipos de transporte, tracción y elevación	1402	40	9992	103	0.00	250,000.00	250,000.00	0.00	250,000.00	250,000.00	250,000.00	250,000.00	0.00
1.2		14										Gestión y Administración de Servicios Sociales					1,341,500.00	0.00	1,341,500.00	149,493.56	257,309.55	257,309.55	257,309.55	406,803.11	934,696.89
1.2		14	00	0001								Asistencia Social					1,341,500.00	0.00	1,341,500.00	149,493.56	257,309.55	257,309.55	257,309.55	406,803.11	934,696.89
1.2		14	00	0001			2	4				TRANSFERENCIAS CORRIENTES					1,341,500.00	0.00	1,341,500.00	149,493.56	257,309.55	257,309.55	257,309.55	406,803.11	934,696.89
1.2		14	00	0001			2	4	1			TRANSFERENCIAS CORRIENTES AL SECTOR PRIVADO					1,341,500.00	0.00	1,341,500.00	149,493.56	257,309.55	257,309.55	257,309.55	406,803.11	934,696.89
1.2		14	00	0001			2	4	1	2		Ayudas y donaciones a personas					1,341,500.00	0.00	1,341,500.00	149,493.56	257,309.55	257,309.55	257,309.55	406,803.11	934,696.89
1.2		14	00	0001	0		2	4	1	2	02	Ayudas y donaciones ocasionales a hogares y personas	4510	20	1955	100	500,000.00	0.00	500,000.00	149,493.56	257,309.55	257,309.55	257,309.55	406,803.11	93,196.89
1.2		14	00	0001	0		2	4	1	2	02	Ayudas y donaciones ocasionales a hogares y personas	4510	30	9996	102	840,000.00	0.00	840,000.00	0.00	0.00	0.00	0.00	0.00	840,000.00

MINISTERIO DE HACIENDA
DIRECCION GENERAL DE PRESUPUESTO
EJECUCIÓN DE LOS GASTOS Y APLICACIONES FINANCIERAS POR DESTINO DE FONDOS Y ESTRUCTURA PROGRAMATICA
CORRESPONDIENTE AL MES MAYO DEL 2021

Código del Capítulo: 7083

Denominación: Ayuntamiento Municipal de Monsenor Nouel (Bonaó)

Destino de Fondos	Estructura Programática					Institución Receptora	SNIP	Clasificador del Gasto					Denominación del Gasto	Función	Fuente Financiamiento	Fuente Especifica	Organismo Financiador	Presupuesto			Ejecución del Gasto				
	Partidas no Asig. a Prog.	Programa	Proyecto	Actividad / Obra				Tipo	Objeto	Cuenta	Subcuenta	Auxiliar						Original	Modificaciones	Vigente	Acumulado Anterior	Compromiso	Devengado	Pagado	Devengado a la Fecha
1	2	3	4	5	6	7	8	9	10	11	12	13	14	15	16	17	18	19	20 = 18 +/- 19	21	22	23	24	25 = 21 + 23	26 = 20 - 25
1.2		14	00	0001	0		2	4	1	2	02	Ayudas y donaciones ocasionales a hogares y personas	4510	30	9998	102	1,500.00	0.00	1,500.00	0.00	0.00	0.00	0.00	0.00	1,500.00
1.2	96											Deuda Pública Y Otras Operaciones Financieras					366,853.00	0.00	366,853.00	135,650.80	29,421.23	29,421.23	36,769.66	165,072.03	201,780.97
1.2	96			0002			2	9				GASTOS FINANCIEROS					366,853.00	0.00	366,853.00	135,650.80	29,421.23	29,421.23	36,769.66	165,072.03	201,780.97
1.2	96			0002			2	9	1			INTERESES DE LA DEUDA PUBLICA INTERNA					366,853.00	0.00	366,853.00	135,650.80	29,421.23	29,421.23	36,769.66	165,072.03	201,780.97
1.2	96			0002	0		2	9	1	1	01	Intereses de la deuda pública interna de corto plazo	5101	20	1955	100	366,853.00	0.00	366,853.00	135,650.80	29,421.23	29,421.23	36,769.66	165,072.03	201,780.97
1.2	98											Adm. de Contribuciones Especiales (Transf. Priv.)					60,000.00	0.00	60,000.00	15,000.00	10,000.00	10,000.00	10,000.00	25,000.00	35,000.00
1.2	98						2	4				TRANSFERENCIAS CORRIENTES					60,000.00	0.00	60,000.00	15,000.00	10,000.00	10,000.00	10,000.00	25,000.00	35,000.00
1.2	98						2	4	1			TRANSFERENCIAS CORRIENTES AL SECTOR PRIVADO					60,000.00	0.00	60,000.00	15,000.00	10,000.00	10,000.00	10,000.00	25,000.00	35,000.00
1.2	98				0		2	4	1	6	01	Transferencias corrientes programadas a asociaciones sin fines de lucro	4510	20	1955	100	60,000.00	0.00	60,000.00	15,000.00	10,000.00	10,000.00	10,000.00	25,000.00	35,000.00
1.3												Programas de Educación, Género y Salud					6,896,663.00	249,562.93	7,146,225.93	1,386,917.22	1,105,972.74	1,105,972.74	1,156,972.74	2,492,889.96	4,653,335.97
1.3							2					CLASIFICADOR DEL GASTO					6,896,663.00	249,562.93	7,146,225.93	1,386,917.22	1,105,972.74	1,105,972.74	1,156,972.74	2,492,889.96	4,653,335.97
1.3		01										Normas, Políticas y Administración Municipal					250,000.00	0.00	250,000.00	4,963.47	1,197.47	1,197.47	1,197.47	6,160.94	243,839.06
1.3		01	00	0004								Servicios Administrativos y Financieros					250,000.00	0.00	250,000.00	4,963.47	1,197.47	1,197.47	1,197.47	6,160.94	243,839.06

MINISTERIO DE HACIENDA
DIRECCION GENERAL DE PRESUPUESTO
EJECUCIÓN DE LOS GASTOS Y APLICACIONES FINANCIERAS POR DESTINO DE FONDOS Y ESTRUCTURA PROGRAMATICA
CORRESPONDIENTE AL MES MAYO DEL 2021

Código del Capítulo: 7083

Denominación: Ayuntamiento Municipal de Monsenor Nouel (Bona0)

Destino de Fondos	Estructura Programática					Institución Receptora	SNIP	Clasificador del Gasto					Denominación del Gasto	Función	Fuente Financiamiento	Fuente Especifica	Organismo Financiador	Presupuesto			Ejecución del Gasto				
	Partidas no Asig. a Prog.	Programa	Proyecto	Actividad / Obra				Tipo	Objeto	Cuenta	Subcuenta	Auxiliar						Original	Modificaciones	Vigente	Acumulado Anterior	Compromiso	Devengado	Pagado	Devengado a la Fecha
1	2	3	4	5	6	7	8	9	10	11	12	13	14	15	16	17	18	19	20 = 18 +/- 19	21	22	23	24	25 = 21 + 23	26 = 20 - 25
1.3		01	00	0004			2	2				CONTRATACIÓN DE SERVICIOS					250,000.00	0.00	250,000.00	4,963.47	1,197.47	1,197.47	1,197.47	6,160.94	243,839.06
1.3		01	00	0004			2	2	8			OTROS SERVICIOS NO INCLUIDOS EN CONCEPTOS ANTERIORES					250,000.00	0.00	250,000.00	4,963.47	1,197.47	1,197.47	1,197.47	6,160.94	243,839.06
1.3		01	00	0004	0		2	2	8	2	01	Comisiones y gastos bancarios	1102	20	1955	100	250,000.00	0.00	250,000.00	4,963.47	1,197.47	1,197.47	1,197.47	6,160.94	243,839.06
1.3		14										Gestión y Administración de Servicios Sociales					6,646,663.00	249,562.93	6,896,225.93	1,381,953.75	1,104,775.27	1,104,775.27	1,155,775.27	2,486,729.02	4,409,496.91
1.3		14	00	0001								Asistencia Social					3,471,591.00	249,562.93	3,721,153.93	779,727.71	630,690.00	630,690.00	681,690.00	1,410,417.71	2,310,736.22
1.3		14	00	0001			2	3				MATERIALES Y SUMINISTROS					82,336.00	149,562.93	231,898.93	0.00	0.00	0.00	0.00	0.00	231,898.93
1.3		14	00	0001			2	3	4			PRODUCTOS FARMACEUTICOS					82,336.00	149,562.93	231,898.93	0.00	0.00	0.00	0.00	0.00	231,898.93
1.3		14	00	0001			2	3	4	1		Productos medicinales para uso humano					82,336.00	149,562.93	231,898.93	0.00	0.00	0.00	0.00	0.00	231,898.93
1.3		14	00	0001	0		2	3	4	1	01	Productos medicinales para uso humano	4510	20	1955	100	65,332.00	0.00	65,332.00	0.00	0.00	0.00	0.00	0.00	65,332.00
1.3		14	00	0001	0		2	3	4	1	01	Productos medicinales para uso humano	4510	30	9995	102	17,004.00	0.00	17,004.00	0.00	0.00	0.00	0.00	0.00	17,004.00
1.3		14	00	0001	0		2	3	4	1	01	Productos medicinales para uso humano	4510	30	9998	102	0.00	149,562.93	149,562.93	0.00	0.00	0.00	0.00	0.00	149,562.93
1.3		14	00	0001			2	4				TRANSFERENCIAS CORRIENTES					3,389,255.00	100,000.00	3,489,255.00	779,727.71	630,690.00	630,690.00	681,690.00	1,410,417.71	2,078,837.29
1.3		14	00	0001			2	4	1			TRANSFERENCIAS CORRIENTES AL SECTOR PRIVADO					3,389,255.00	100,000.00	3,489,255.00	779,727.71	630,690.00	630,690.00	681,690.00	1,410,417.71	2,078,837.29
1.3		14	00	0001			2	4	1	2		Ayudas y donaciones a personas					3,389,255.00	100,000.00	3,489,255.00	779,727.71	630,690.00	630,690.00	681,690.00	1,410,417.71	2,078,837.29

MINISTERIO DE HACIENDA
DIRECCION GENERAL DE PRESUPUESTO
EJECUCIÓN DE LOS GASTOS Y APLICACIONES FINANCIERAS POR DESTINO DE FONDOS Y ESTRUCTURA PROGRAMATICA
CORRESPONDIENTE AL MES MAYO DEL 2021

Código del Capítulo: 7083

Denominación: Ayuntamiento Municipal de Monsenor Nouel (Bonaó)

Destino de Fondos	Estructura Programática					Institución Receptora	SNIP	Clasificador del Gasto					Denominación del Gasto	Función	Fuente Financiamiento	Fuente Especifica	Organismo Financiacior	Presupuesto			Ejecución del Gasto				
	Partidas no Asig. a Prog.	Programa	Proyecto	Actividad / Obra				Tipo	Objeto	Cuenta	Subcuenta	Auxiliar						Original	Modificaciones	Vigente	Acumulado Anterior	Compromiso	Devengado	Pagado	Devengado a la Fecha
1	2	3	4	5	6	7	8	9	10	11	12	13	14	15	16	17	18	19	20 = 18 +/- 19	21	22	23	24	25 = 21 + 23	26 = 20 - 25
1.3		14	00	0001	0		2	4	1	2	01	Ayudas y donaciones programadas a hogares y personas	4510	20	1955	100	2,847,255.00	0.00	2,847,255.00	779,727.71	630,690.00	630,690.00	681,690.00	1,410,417.71	1,436,837.29
1.3		14	00	0001	0		2	4	1	2	01	Ayudas y donaciones programadas a hogares y personas	4510	30	9995	102	540,000.00	0.00	540,000.00	0.00	0.00	0.00	0.00	0.00	540,000.00
1.3		14	00	0001	0		2	4	1	2	01	Ayudas y donaciones programadas a hogares y personas	4510	30	9998	102	2,000.00	100,000.00	102,000.00	0.00	0.00	0.00	0.00	0.00	102,000.00
1.3		14	00	0002								Educación y Formación Integral					3,175,072.00	0.00	3,175,072.00	602,226.04	474,085.27	474,085.27	474,085.27	1,076,311.31	2,098,760.69
1.3		14	00	0002			2	1				REMUNERACIONES Y CONTRIBUCIONES					2,215,072.00	0.00	2,215,072.00	456,126.04	300,485.27	300,485.27	300,485.27	756,611.31	1,458,460.69
1.3		14	00	0002			2	1	1			REMUNERACIONES					2,041,325.00	0.00	2,041,325.00	456,126.04	300,485.27	300,485.27	300,485.27	756,611.31	1,284,713.69
1.3		14	00	0002	0		2	1	1	1	01	Sueldos fijos	4409	20	1955	100	606,000.00	0.00	606,000.00	104,322.04	106,822.70	106,822.70	106,822.70	211,144.74	394,855.26
1.3		14	00	0002	0		2	1	1	2	08	Personal de carácter temporal	4409	20	1955	100	1,278,300.00	0.00	1,278,300.00	351,804.00	193,662.57	193,662.57	193,662.57	545,466.57	732,833.43
1.3		14	00	0002	0		2	1	1	4	01	Sueldo Anual No. 13	4409	20	1955	100	157,025.00	0.00	157,025.00	0.00	0.00	0.00	0.00	0.00	157,025.00
1.3		14	00	0002			2	1	5			CONTRIBUCIONES A LA SEGURIDAD SOCIAL					173,747.00	0.00	173,747.00	0.00	0.00	0.00	0.00	0.00	173,747.00
1.3		14	00	0002	0		2	1	5	1	01	Contribuciones al seguro de salud	4409	20	1955	100	80,043.00	0.00	80,043.00	0.00	0.00	0.00	0.00	0.00	80,043.00
1.3		14	00	0002	0		2	1	5	2	01	Contribuciones al seguro de pensiones	4409	20	1955	100	80,156.00	0.00	80,156.00	0.00	0.00	0.00	0.00	0.00	80,156.00
1.3		14	00	0002	0		2	1	5	3	01	Contribuciones al seguro de riesgo laboral	4409	20	1955	100	13,548.00	0.00	13,548.00	0.00	0.00	0.00	0.00	0.00	13,548.00
1.3		14	00	0002			2	4				TRANSFERENCIAS CORRIENTES					960,000.00	0.00	960,000.00	146,100.00	173,600.00	173,600.00	173,600.00	319,700.00	640,300.00
1.3		14	00	0002			2	4	1			TRANSFERENCIAS CORRIENTES AL SECTOR PRIVADO					960,000.00	0.00	960,000.00	146,100.00	173,600.00	173,600.00	173,600.00	319,700.00	640,300.00

MINISTERIO DE HACIENDA
DIRECCION GENERAL DE PRESUPUESTO
EJECUCIÓN DE LOS GASTOS Y APLICACIONES FINANCIERAS POR DESTINO DE FONDOS Y ESTRUCTURA PROGRAMATICA
CORRESPONDIENTE AL MES MAYO DEL 2021

Código del Capítulo: 7083

Denominación: Ayuntamiento Municipal de Monsenor Nouel (Bona)

Destino de Fondos	Estructura Programática					Institución Receptora	SNIP	Clasificador del Gasto					Denominación del Gasto	Función	Fuente Financiamiento	Fuente Especifica	Organismo Financiador	Presupuesto			Ejecución del Gasto				
	Partidas no Asig. a Prog.	Programa	Proyecto	Actividad / Obra				Tipo	Objeto	Cuenta	Subcuenta	Auxiliar						Original	Modificaciones	Vigente	Acumulado Anterior	Compromiso	Devengado	Pagado	Devengado a la Fecha
1	2	3	4	5	6	7	8	9	10	11	12	13	14	15	16	17	18	19	20 = 18 +/- 19	21	22	23	24	25 = 21 + 23	26 = 20 - 25
1.3		14	00	0002	0		2	4	1	4	01	Becas Nacionales	4409	20	1955	100	960,000.00	0.00	960,000.00	146,100.00	173,600.00	173,600.00	173,600.00	319,700.00	640,300.00
2												GASTOS DE CAPITAL E INVERSION					66,712,030.00	22,704,000.00	89,416,030.00	12,052,415.00	5,530,997.15	5,530,997.15	5,530,997.15	17,583,412.15	71,832,617.85
2.1												Bienes Muebles, Inmuebles no clasificado en categoría proyecto					49,171,447.00	19,904,000.00	69,075,447.00	10,366,009.49	3,712,428.20	3,712,428.20	3,712,428.20	14,078,437.69	54,997,009.31
2.1							2					CLASIFICADOR DEL GASTO					49,171,447.00	19,904,000.00	69,075,447.00	10,366,009.49	3,712,428.20	3,712,428.20	3,712,428.20	14,078,437.69	54,997,009.31
2.1		01										Normas, Políticas y Administración Municipal					764,417.00	0.00	764,417.00	106,030.87	8,566.06	8,566.06	8,566.06	114,596.93	649,820.07
2.1		01	00	0001								Normas y Seguidientos					25,000.00	0.00	25,000.00	0.00	0.00	0.00	0.00	0.00	25,000.00
2.1		01	00	0001			2	6				BIENES MUEBLES, INMUEBLES E INTANGIBLES					25,000.00	0.00	25,000.00	0.00	0.00	0.00	0.00	0.00	25,000.00
2.1		01	00	0001			2	6	1			MOBILIARIO Y EQUIPO					25,000.00	0.00	25,000.00	0.00	0.00	0.00	0.00	0.00	25,000.00
2.1		01	00	0001	0		2	6	1	1	01	Muebles, equipos de oficina y estantería	1101	30	9996	102	10,000.00	0.00	10,000.00	0.00	0.00	0.00	0.00	0.00	10,000.00
2.1		01	00	0001	0		2	6	1	3	01	Equipos de tecnología de la información y comunicación	1101	30	9996	102	15,000.00	0.00	15,000.00	0.00	0.00	0.00	0.00	0.00	15,000.00
2.1		01	00	0002								Control y Fiscalización de la Gestión Municipal					25,000.00	0.00	25,000.00	0.00	0.00	0.00	0.00	0.00	25,000.00
2.1		01	00	0002			2	6				BIENES MUEBLES, INMUEBLES E INTANGIBLES					25,000.00	0.00	25,000.00	0.00	0.00	0.00	0.00	0.00	25,000.00
2.1		01	00	0002			2	6	1			MOBILIARIO Y EQUIPO					25,000.00	0.00	25,000.00	0.00	0.00	0.00	0.00	0.00	25,000.00
2.1		01	00	0002	0		2	6	1	1	01	Muebles, equipos de oficina y estantería	1101	20	1955	100	10,000.00	0.00	10,000.00	0.00	0.00	0.00	0.00	0.00	10,000.00
2.1		01	00	0002	0		2	6	1	3	01	Equipos de tecnología de la información y comunicación	1101	20	1955	100	15,000.00	0.00	15,000.00	0.00	0.00	0.00	0.00	0.00	15,000.00

MINISTERIO DE HACIENDA
DIRECCION GENERAL DE PRESUPUESTO
EJECUCIÓN DE LOS GASTOS Y APLICACIONES FINANCIERAS POR DESTINO DE FONDOS Y ESTRUCTURA PROGRAMATICA
CORRESPONDIENTE AL MES MAYO DEL 2021

Código del Capítulo: 7083

Denominación: Ayuntamiento Municipal de Monsenor Nouel (Bonaó)

Destino de Fondos	Estructura Programática					Institución Receptora	SNIP	Clasificador del Gasto					Denominación del Gasto	Función	Fuente Financiamiento	Fuente Especifica	Organismo Financiador	Presupuesto			Ejecución del Gasto				
	Partidas no Asig. a Prog.	Programa	Proyecto	Actividad / Obra				Tipo	Objeto	Cuenta	Subcuenta	Auxiliar						Original	Modificaciones	Vigente	Acumulado Anterior	Compromiso	Devengado	Pagado	Devengado a la Fecha
1	2	3	4	5	6	7	8	9	10	11	12	13	14	15	16	17	18	19	20 = 18 +/- 19	21	22	23	24	25 = 21 + 23	26 = 20 - 25
2.1		01	00	0003								Administración Municipal					240,000.00	0.00	240,000.00	12,500.00	0.00	0.00	0.00	12,500.00	227,500.00
2.1		01	00	0003			2	6				BIENES MUEBLES, INMUEBLES E INTANGIBLES					240,000.00	0.00	240,000.00	12,500.00	0.00	0.00	0.00	12,500.00	227,500.00
2.1		01	00	0003			2	6	1			MOBILIARIO Y EQUIPO					240,000.00	0.00	240,000.00	12,500.00	0.00	0.00	0.00	12,500.00	227,500.00
2.1		01	00	0003	0		2	6	1	1	01	Muebles, equipos de oficina y estantería	1101	20	1955	100	100,000.00	0.00	100,000.00	0.00	0.00	0.00	0.00	0.00	100,000.00
2.1		01	00	0003			2	6	1	3		Equipos de tecnología de la información y comunicación					140,000.00	0.00	140,000.00	12,500.00	0.00	0.00	0.00	12,500.00	127,500.00
2.1		01	00	0003	0		2	6	1	3	01	Equipos de tecnología de la información y comunicación	1101	20	1955	100	100,000.00	0.00	100,000.00	12,500.00	0.00	0.00	0.00	12,500.00	87,500.00
2.1		01	00	0003	0		2	6	1	3	01	Equipos de tecnología de la información y comunicación	1101	30	9998	102	40,000.00	0.00	40,000.00	0.00	0.00	0.00	0.00	0.00	40,000.00
2.1		01	00	0004								Servicios Administrativos y Financieros					474,417.00	0.00	474,417.00	93,530.87	8,566.06	8,566.06	8,566.06	102,096.93	372,320.07
2.1		01	00	0004			2	2				CONTRATACIÓN DE SERVICIOS					274,417.00	0.00	274,417.00	33,330.87	8,566.06	8,566.06	8,566.06	41,896.93	232,520.07
2.1		01	00	0004			2	2	8			OTROS SERVICIOS NO INCLUIDOS EN CONCEPTOS ANTERIORES					274,417.00	0.00	274,417.00	33,330.87	8,566.06	8,566.06	8,566.06	41,896.93	232,520.07
2.1		01	00	0004			2	2	8	2		Comisiones y gastos bancarios					274,417.00	0.00	274,417.00	33,330.87	8,566.06	8,566.06	8,566.06	41,896.93	232,520.07
2.1		01	00	0004	0		2	2	8	2	01	Comisiones y gastos bancarios	1102	20	1955	100	149,417.00	0.00	149,417.00	33,330.87	8,566.06	8,566.06	8,566.06	41,896.93	107,520.07
2.1		01	00	0004	0		2	2	8	2	01	Comisiones y gastos bancarios	1102	30	9996	102	125,000.00	0.00	125,000.00	0.00	0.00	0.00	0.00	0.00	125,000.00
2.1		01	00	0004			2	6				BIENES MUEBLES, INMUEBLES E INTANGIBLES					200,000.00	0.00	200,000.00	60,200.00	0.00	0.00	0.00	60,200.00	139,800.00

MINISTERIO DE HACIENDA
DIRECCION GENERAL DE PRESUPUESTO
EJECUCIÓN DE LOS GASTOS Y APLICACIONES FINANCIERAS POR DESTINO DE FONDOS Y ESTRUCTURA PROGRAMATICA
CORRESPONDIENTE AL MES MAYO DEL 2021

Código del Capítulo: 7083

Denominación: Ayuntamiento Municipal de Monsenor Nouel (Bonaó)

Destino de Fondos	Estructura Programática					Institución Receptora	SNIP	Clasificador del Gasto					Denominación del Gasto	Función	Fuente Financiamiento	Fuente Especifica	Organismo Financiador	Presupuesto			Ejecución del Gasto				
	Partidas no Asig. a Prog.	Programa	Proyecto	Actividad / Obra				Tipo	Objeto	Cuenta	Subcuenta	Auxiliar						Original	Modificaciones	Vigente	Acumulado Anterior	Compromiso	Devengado	Pagado	Devengado a la Fecha
1	2	3	4	5	6	7	8	9	10	11	12	13	14	15	16	17	18	19	20 = 18 +/- 19	21	22	23	24	25 = 21 + 23	26 = 20 - 25
2.1		01	00	0004			2	6	1			MOBILIARIO Y EQUIPO					200,000.00	0.00	200,000.00	60,200.00	0.00	0.00	0.00	60,200.00	139,800.00
2.1		01	00	0004	0		2	6	1	1	01	Muebles, equipos de oficina y estantería	1102	20	1955	100	100,000.00	0.00	100,000.00	0.00	0.00	0.00	0.00	0.00	100,000.00
2.1		01	00	0004	0		2	6	1	3	01	Equipos de tecnología de la información y comunicación	1102	20	1955	100	100,000.00	0.00	100,000.00	60,200.00	0.00	0.00	0.00	60,200.00	39,800.00
2.1		11										Obras Públicas Municipales					3,243,686.00	0.00	3,243,686.00	219,872.95	124,080.00	124,080.00	124,080.00	343,952.95	2,899,733.05
2.1		11	00	0001								Coordinación, Ejecución y Fiscalización de Obras					3,243,686.00	0.00	3,243,686.00	219,872.95	124,080.00	124,080.00	124,080.00	343,952.95	2,899,733.05
2.1		11	00	0001			2	2				CONTRATACIÓN DE SERVICIOS					2,050,000.00	0.00	2,050,000.00	75,512.95	66,090.00	66,090.00	66,090.00	141,602.95	1,908,397.05
2.1		11	00	0001			2	2	7			SERVICIOS DE CONSERVACION, REPARACIONES MENORES E INSTALACIONES TEMPORALES					2,050,000.00	0.00	2,050,000.00	75,512.95	66,090.00	66,090.00	66,090.00	141,602.95	1,908,397.05
2.1		11	00	0001			2	2	7	1		Contratación de mantenimiento y reparaciones menores					2,050,000.00	0.00	2,050,000.00	75,512.95	66,090.00	66,090.00	66,090.00	141,602.95	1,908,397.05
2.1		11	00	0001	0		2	2	7	1	01	Mantenimiento y reparaciones menores en edificaciones	2503	30	9995	102	850,000.00	0.00	850,000.00	12,822.95	58,790.00	58,790.00	58,790.00	71,612.95	778,387.05
2.1		11	00	0001	0		2	2	7	1	04	Mantenimiento y reparación de obras de ingeniería civil o infraestructura	2503	20	1955	100	1,200,000.00	0.00	1,200,000.00	62,690.00	7,300.00	7,300.00	7,300.00	69,990.00	1,130,010.00
2.1		11	00	0001			2	3				MATERIALES Y SUMINISTROS					1,193,686.00	0.00	1,193,686.00	144,360.00	57,990.00	57,990.00	57,990.00	202,350.00	991,336.00
2.1		11	00	0001			2	3	9			PRODUCTOS Y UTILES VARIOS					1,193,686.00	0.00	1,193,686.00	144,360.00	57,990.00	57,990.00	57,990.00	202,350.00	991,336.00
2.1		11	00	0001			2	3	9	6		Productos eléctricos y afines					1,193,686.00	0.00	1,193,686.00	144,360.00	57,990.00	57,990.00	57,990.00	202,350.00	991,336.00
2.1		11	00	0001	0		2	3	9	6	01	Productos eléctricos y afines	2503	30	9995	102	893,686.00	0.00	893,686.00	144,360.00	57,990.00	57,990.00	57,990.00	202,350.00	691,336.00

MINISTERIO DE HACIENDA
DIRECCION GENERAL DE PRESUPUESTO
EJECUCIÓN DE LOS GASTOS Y APLICACIONES FINANCIERAS POR DESTINO DE FONDOS Y ESTRUCTURA PROGRAMATICA
CORRESPONDIENTE AL MES MAYO DEL 2021

Código del Capítulo: 7083

Denominación: Ayuntamiento Municipal de Monsenor Nouel (Bonaó)

Destino de Fondos	Estructura Programática					Institución Receptora	SNIP	Clasificador del Gasto					Denominación del Gasto	Función	Fuente Financiamiento	Fuente Especifica	Organismo Financiador	Presupuesto			Ejecución del Gasto				
	Partidas no Asig. a Prog.	Programa	Proyecto	Actividad / Obra				Tipo	Objeto	Cuenta	Subcuenta	Auxiliar						Original	Modificaciones	Vigente	Acumulado Anterior	Compromiso	Devengado	Pagado	Devengado a la Fecha
1	2	3	4	5	6	7	8	9	10	11	12	13	14	15	16	17	18	19	20 = 18 +/- 19	21	22	23	24	25 = 21 + 23	26 = 20 - 25
2.1		11	00	0001	0		2	3	9	6	01	Productos eléctricos y afines	2503	30	9996	102	300,000.00	0.00	300,000.00	0.00	0.00	0.00	0.00	0.00	300,000.00
2.1		12										Gestión y Administración de Servicios Públicos					44,269,238.00	19,904,000.00	64,173,238.00	9,853,874.20	3,579,782.14	3,579,782.14	3,579,782.14	13,433,656.34	50,739,581.66
2.1		12	00	0003								Manejo de Residuos Sólidos					43,789,238.00	19,904,000.00	63,693,238.00	9,693,874.20	3,539,782.14	3,539,782.14	3,539,782.14	13,233,656.34	50,459,581.66
2.1		12	00	0003			2	3				MATERIALES Y SUMINISTROS					27,688,316.00	0.00	27,688,316.00	6,386,839.40	2,127,319.00	2,127,319.00	2,127,319.00	8,514,158.40	19,174,157.60
2.1		12	00	0003			2	3	5			PRODUCTOS DE CUERO, CAUCHO Y PLÁSTICO					3,568,316.00	0.00	3,568,316.00	276,458.00	126,600.00	126,600.00	126,600.00	403,058.00	3,165,258.00
2.1		12	00	0003	0		2	3	5	3	01	Llantas y neumáticos	3202	20	1955	100	3,568,316.00	0.00	3,568,316.00	276,458.00	126,600.00	126,600.00	126,600.00	403,058.00	3,165,258.00
2.1		12	00	0003			2	3	7			COMBUSTIBLES, LUBRICANTES, PRODUCTOS QUIMICOS Y CONEXOS					24,120,000.00	0.00	24,120,000.00	6,110,381.40	2,000,719.00	2,000,719.00	2,000,719.00	8,111,100.40	16,008,899.60
2.1		12	00	0003			2	3	7	1		Combustibles y lubricantes					24,120,000.00	0.00	24,120,000.00	6,110,381.40	2,000,719.00	2,000,719.00	2,000,719.00	8,111,100.40	16,008,899.60
2.1		12	00	0003	0		2	3	7	1	02	Gasoil	3202	20	1955	100	21,120,000.00	0.00	21,120,000.00	5,917,699.00	1,877,744.00	1,877,744.00	1,877,744.00	7,795,443.00	13,324,557.00
2.1		12	00	0003	0		2	3	7	1	05	Aceites y Grasas	3202	20	1955	100	3,000,000.00	0.00	3,000,000.00	192,682.40	122,975.00	122,975.00	122,975.00	315,657.40	2,684,342.60
2.1		12	00	0003			2	6				BIENES MUEBLES, INMUEBLES E INTANGIBLES					16,100,922.00	19,904,000.00	36,004,922.00	3,307,034.80	1,412,463.14	1,412,463.14	1,412,463.14	4,719,497.94	31,285,424.06
2.1		12	00	0003			2	6	4			VEHICULOS Y EQUIPO DE TRANSPORTE, TRACCIÓN Y ELEVACIÓN					6,000,000.00	19,904,000.00	25,904,000.00	0.00	0.00	0.00	0.00	0.00	25,904,000.00
2.1		12	00	0003			2	6	4	1		Automóviles y camiones					6,000,000.00	19,824,000.00	25,824,000.00	0.00	0.00	0.00	0.00	0.00	25,824,000.00
2.1		12	00	0003	0		2	6	4	1	01	Automóviles y camiones	3202	40	9992	103	0.00	19,824,000.00	19,824,000.00	0.00	0.00	0.00	0.00	0.00	19,824,000.00
2.1		12	00	0003	0		2	6	4	1	01	Automóviles y camiones	3202	50	2006	099	6,000,000.00	0.00	6,000,000.00	0.00	0.00	0.00	0.00	0.00	6,000,000.00
2.1		12	00	0003	0		2	6	4	8	01	Otros equipos de transporte	3202	30	9998	102	0.00	80,000.00	80,000.00	0.00	0.00	0.00	0.00	0.00	80,000.00

MINISTERIO DE HACIENDA
DIRECCION GENERAL DE PRESUPUESTO
EJECUCIÓN DE LOS GASTOS Y APLICACIONES FINANCIERAS POR DESTINO DE FONDOS Y ESTRUCTURA PROGRAMATICA
CORRESPONDIENTE AL MES MAYO DEL 2021

Código del Capítulo: 7083

Denominación: Ayuntamiento Municipal de Monsenor Nouel (Bonaó)

Destino de Fondos	Estructura Programática					Institución Receptora	SNIP	Clasificador del Gasto					Denominación del Gasto	Función	Fuente Financiamiento	Fuente Especifica	Organismo Financiador	Presupuesto			Ejecución del Gasto					
	Partidas no Asig. a Prog.	Programa	Proyecto	Actividad / Obra	Tipo			Objeto	Cuenta	Subcuenta	Auxiliar	Original						Modificaciones	Vigente	Acumulado Anterior	Compromiso	Devengado	Pagado	Devengado a la Fecha	Balance Disponible	
																										1
2.1		12	00	0003			2	6	5			MAQUINARIA, OTROS EQUIPOS Y HERRAMIENTAS						10,100,922.00	0.00	10,100,922.00	3,307,034.80	1,412,463.14	1,412,463.14	1,412,463.14	4,719,497.94	5,381,424.06
2.1		12	00	0003			2	6	5	7		Máquinas-herramientas						10,100,922.00	0.00	10,100,922.00	3,307,034.80	1,412,463.14	1,412,463.14	1,412,463.14	4,719,497.94	5,381,424.06
2.1		12	00	0003	0		2	6	5	7	01	Máquinas-herramientas	3202	20	1955	100		6,780,000.00	0.00	6,780,000.00	2,689,269.63	1,189,550.00	1,189,550.00	1,189,550.00	3,878,819.63	2,901,180.37
2.1		12	00	0003	0		2	6	5	7	01	Máquinas-herramientas	3202	30	9995	102		1,020,000.00	0.00	1,020,000.00	571,445.17	188,563.14	188,563.14	188,563.14	760,008.31	259,991.69
2.1		12	00	0003	0		2	6	5	7	01	Máquinas-herramientas	3202	30	9996	102		1,700,000.00	0.00	1,700,000.00	0.00	34,350.00	34,350.00	34,350.00	34,350.00	1,665,650.00
2.1		12	00	0003	0		2	6	5	7	01	Máquinas-herramientas	3202	30	9998	102		600,922.00	0.00	600,922.00	46,320.00	0.00	0.00	0.00	46,320.00	554,602.00
2.1		12	00	0009								Prevención y Extinción de Incendios						480,000.00	0.00	480,000.00	160,000.00	40,000.00	40,000.00	40,000.00	200,000.00	280,000.00
2.1		12	00	0009			2	3				MATERIALES Y SUMINISTROS						480,000.00	0.00	480,000.00	160,000.00	40,000.00	40,000.00	40,000.00	200,000.00	280,000.00
2.1		12	00	0009			2	3	7			COMBUSTIBLES, LUBRICANTES, PRODUCTOS QUIMICOS Y CONEXOS						480,000.00	0.00	480,000.00	160,000.00	40,000.00	40,000.00	40,000.00	200,000.00	280,000.00
2.1		12	00	0009	0		2	3	7	1	02	Gasoil	1402	20	1955	100		480,000.00	0.00	480,000.00	160,000.00	40,000.00	40,000.00	40,000.00	200,000.00	280,000.00
2.1	96											Deuda Pública Y Otras Operaciones Financieras						894,106.00	0.00	894,106.00	186,231.47	0.00	0.00	0.00	186,231.47	707,874.53
2.1	96			0002			2	9				GASTOS FINANCIEROS						894,106.00	0.00	894,106.00	186,231.47	0.00	0.00	0.00	186,231.47	707,874.53
2.1	96			0002			2	9	1			INTERESES DE LA DEUDA PUBLICA INTERNA						894,106.00	0.00	894,106.00	186,231.47	0.00	0.00	0.00	186,231.47	707,874.53
2.1	96			0002	0		2	9	1	1	01	Intereses de la deuda pública interna de corto plazo	5101	20	1955	100		894,106.00	0.00	894,106.00	186,231.47	0.00	0.00	0.00	186,231.47	707,874.53
2.2												Obras de Infraestructura						17,540,583.00	2,800,000.00	20,340,583.00	1,686,405.51	1,818,568.95	1,818,568.95	1,818,568.95	3,504,974.46	16,835,608.54
2.2							2					CLASIFICADOR DEL GASTO						17,540,583.00	2,800,000.00	20,340,583.00	1,686,405.51	1,818,568.95	1,818,568.95	1,818,568.95	3,504,974.46	16,835,608.54
2.2		11										Obras Públicas Municipales						17,540,583.00	2,800,000.00	20,340,583.00	1,686,405.51	1,818,568.95	1,818,568.95	1,818,568.95	3,504,974.46	16,835,608.54

MINISTERIO DE HACIENDA
DIRECCION GENERAL DE PRESUPUESTO
EJECUCIÓN DE LOS GASTOS Y APLICACIONES FINANCIERAS POR DESTINO DE FONDOS Y ESTRUCTURA PROGRAMATICA
CORRESPONDIENTE AL MES MAYO DEL 2021

Código del Capítulo: 7083

Denominación: Ayuntamiento Municipal de Monsenor Nouel (Bonaó)

Destino de Fondos	Estructura Programática					Institución Receptora	SNIP	Clasificador del Gasto					Función	Fuente Financiamiento	Fuente Específica	Organismo Financiador	Presupuesto			Ejecución del Gasto					
	Partidas no Asig. a Prog.	Programa	Proyecto	Actividad / Obra				Tipo	Objeto	Cuenta	Subcuenta	Auxiliar					Denominación del Gasto	Original	Modificaciones	Vigente	Acumulado Anterior	Compromiso	Devengado	Pagado	Devengado a la Fecha
1	2	3	4	5	6	7	8	9	10	11	12	13	14	15	16	17	18	19	20 = 18 +/- 19	21	22	23	24	25 = 21 + 23	26 = 20 - 25
2.2		11	01	0054	0		2	7	2	4	01	Infraestructura terrestre y obras anexas	2601	20	1955	100	384,219.00	0.00	384,219.00	0.00	0.00	0.00	0.00	0.00	384,219.00
2.2		11	01	0055								IMPRIMACION DE CALLE HERMANO TIBURCIO LINO ABREU					519,179.00	0.00	519,179.00	0.00	0.00	0.00	0.00	0.00	519,179.00
2.2		11	01	0055			2	7				OBRAS					519,179.00	0.00	519,179.00	0.00	0.00	0.00	0.00	0.00	519,179.00
2.2		11	01	0055			2	7	2			INFRAESTRUCTURA					519,179.00	0.00	519,179.00	0.00	0.00	0.00	0.00	0.00	519,179.00
2.2		11	01	0055	0		2	7	2	4	01	Infraestructura terrestre y obras anexas	2601	20	1955	100	519,179.00	0.00	519,179.00	0.00	0.00	0.00	0.00	0.00	519,179.00
2.2		11	01	0056								ACERA Y CONTENES LOS ARROCES					297,398.00	0.00	297,398.00	0.00	0.00	0.00	0.00	0.00	297,398.00
2.2		11	01	0056			2	7				OBRAS					297,398.00	0.00	297,398.00	0.00	0.00	0.00	0.00	0.00	297,398.00
2.2		11	01	0056			2	7	2			INFRAESTRUCTURA					297,398.00	0.00	297,398.00	0.00	0.00	0.00	0.00	0.00	297,398.00
2.2		11	01	0056	0		2	7	2	4	01	Infraestructura terrestre y obras anexas	2601	20	1955	100	297,398.00	0.00	297,398.00	0.00	0.00	0.00	0.00	0.00	297,398.00
2.2		11	01	0057								CONSTRUCCION DE BADENES LOS ARROCES					146,078.00	0.00	146,078.00	0.00	0.00	0.00	0.00	0.00	146,078.00
2.2		11	01	0057			2	7				OBRAS					146,078.00	0.00	146,078.00	0.00	0.00	0.00	0.00	0.00	146,078.00
2.2		11	01	0057			2	7	2			INFRAESTRUCTURA					146,078.00	0.00	146,078.00	0.00	0.00	0.00	0.00	0.00	146,078.00
2.2		11	01	0057	0		2	7	2	4	01	Infraestructura terrestre y obras anexas	2601	20	1955	100	146,078.00	0.00	146,078.00	0.00	0.00	0.00	0.00	0.00	146,078.00
2.2		11	01	0058								ACERA Y CONTENES EN CARIBE					903,285.00	0.00	903,285.00	0.00	0.00	0.00	0.00	0.00	903,285.00
2.2		11	01	0058			2	7				OBRAS					903,285.00	0.00	903,285.00	0.00	0.00	0.00	0.00	0.00	903,285.00
2.2		11	01	0058			2	7	2			INFRAESTRUCTURA					903,285.00	0.00	903,285.00	0.00	0.00	0.00	0.00	0.00	903,285.00
2.2		11	01	0058	0		2	7	2	4	01	Infraestructura terrestre y obras anexas	2601	20	1955	100	903,285.00	0.00	903,285.00	0.00	0.00	0.00	0.00	0.00	903,285.00

MINISTERIO DE HACIENDA
DIRECCION GENERAL DE PRESUPUESTO
EJECUCIÓN DE LOS GASTOS Y APLICACIONES FINANCIERAS POR DESTINO DE FONDOS Y ESTRUCTURA PROGRAMATICA
CORRESPONDIENTE AL MES MAYO DEL 2021

Código del Capítulo: 7083

Denominación: Ayuntamiento Municipal de Monsenor Nouel (Bonaó)

Destino de Fondos	Estructura Programática					Institución Receptora	SNIP	Clasificador del Gasto					Denominación del Gasto	Función	Fuente Financiamiento	Fuente Especifica	Organismo Financiador	Presupuesto			Ejecución del Gasto				
	Partidas no Asig. a Prog.	Programa	Proyecto	Actividad / Obra				Tipo	Objeto	Cuenta	Subcuenta	Auxiliar						Original	Modificaciones	Vigente	Acumulado Anterior	Compromiso	Devengado	Pagado	Devengado a la Fecha
1	2	3	4	5	6	7	8	9	10	11	12	13	14	15	16	17	18	19	20 = 18 +/- 19	21	22	23	24	25 = 21 + 23	26 = 20 - 25
2.2		11	01	0059								ACERAS Y CONTENES VILLA VERDE					903,285.00	0.00	903,285.00	0.00	0.00	0.00	0.00	0.00	903,285.00
2.2		11	01	0059			2	7				OBRAS					903,285.00	0.00	903,285.00	0.00	0.00	0.00	0.00	0.00	903,285.00
2.2		11	01	0059			2	7	2			INFRAESTRUCTURA					903,285.00	0.00	903,285.00	0.00	0.00	0.00	0.00	0.00	903,285.00
2.2		11	01	0059	0		2	7	2	4	01	Infraestructura terrestre y obras anexas	2601	20	1955	100	903,285.00	0.00	903,285.00	0.00	0.00	0.00	0.00	0.00	903,285.00
2.2		11	01	0060								ACERAS Y CONTENES CAMPO DE AVIACION					903,285.00	0.00	903,285.00	0.00	0.00	0.00	0.00	0.00	903,285.00
2.2		11	01	0060			2	7				OBRAS					903,285.00	0.00	903,285.00	0.00	0.00	0.00	0.00	0.00	903,285.00
2.2		11	01	0060			2	7	2			INFRAESTRUCTURA					903,285.00	0.00	903,285.00	0.00	0.00	0.00	0.00	0.00	903,285.00
2.2		11	01	0060	0		2	7	2	4	01	Infraestructura terrestre y obras anexas	2601	20	1955	100	903,285.00	0.00	903,285.00	0.00	0.00	0.00	0.00	0.00	903,285.00
2.2		11	01	0061								CONTENES EN LOS SOLARES					903,247.00	-903,247.00	0.00	0.00	0.00	0.00	0.00	0.00	0.00
2.2		11	01	0061			2	7				OBRAS					903,247.00	-903,247.00	0.00	0.00	0.00	0.00	0.00	0.00	0.00
2.2		11	01	0061			2	7	2			INFRAESTRUCTURA					903,247.00	-903,247.00	0.00	0.00	0.00	0.00	0.00	0.00	0.00
2.2		11	01	0061	0		2	7	2	4	01	Infraestructura terrestre y obras anexas	2601	20	1955	100	903,247.00	-903,247.00	0.00	0.00	0.00	0.00	0.00	0.00	0.00
2.2		11	01	0062								CONTENES LOS CACAOS					903,247.00	0.00	903,247.00	0.00	0.00	0.00	0.00	0.00	903,247.00
2.2		11	01	0062			2	7				OBRAS					903,247.00	0.00	903,247.00	0.00	0.00	0.00	0.00	0.00	903,247.00
2.2		11	01	0062			2	7	2			INFRAESTRUCTURA					903,247.00	0.00	903,247.00	0.00	0.00	0.00	0.00	0.00	903,247.00
2.2		11	01	0062	0		2	7	2	4	01	Infraestructura terrestre y obras anexas	2601	20	1955	100	903,247.00	0.00	903,247.00	0.00	0.00	0.00	0.00	0.00	903,247.00
2.2		11	01	0063								IMPRIMACION DE CALLES NUEVO AMANECER					903,913.00	0.00	903,913.00	0.00	0.00	0.00	0.00	0.00	903,913.00

MINISTERIO DE HACIENDA
DIRECCION GENERAL DE PRESUPUESTO
EJECUCIÓN DE LOS GASTOS Y APLICACIONES FINANCIERAS POR DESTINO DE FONDOS Y ESTRUCTURA PROGRAMATICA
CORRESPONDIENTE AL MES MAYO DEL 2021

Código del Capítulo: 7083

Denominación: Ayuntamiento Municipal de Monsenor Nouel (Bonaó)

Destino de Fondos	Estructura Programática					Institución Receptora	SNIP	Clasificador del Gasto					Denominación del Gasto	Función	Fuente Financiamiento	Fuente Especifica	Organismo Financiador	Presupuesto			Ejecución del Gasto						
	Partidas no Asig. a Prog.	Programa	Proyecto	Actividad / Obra	Tipo			Objeto	Cuenta	Subcuenta	Auxiliar	Original						Modificaciones	Vigente	Acumulado Anterior	Compromiso	Devengado	Pagado	Devengado a la Fecha	Balance Disponible		
																										18	19
2.2		11	01	0063				2	7				OBRAS					903,913.00	0.00	903,913.00	0.00	0.00	0.00	0.00	0.00	0.00	903,913.00
2.2		11	01	0063				2	7	2			INFRAESTRUCTURA					903,913.00	0.00	903,913.00	0.00	0.00	0.00	0.00	0.00	0.00	903,913.00
2.2		11	01	0063	0			2	7	2	4	01	Infraestructura terrestre y obras anexas	2601	20	1955	100	903,913.00	0.00	903,913.00	0.00	0.00	0.00	0.00	0.00	0.00	903,913.00
2.2		11	01	0064									CONSTRUCCION DE BADEN SAN MIGUEL					73,039.00	0.00	73,039.00	0.00	0.00	0.00	0.00	0.00	0.00	73,039.00
2.2		11	01	0064				2	7				OBRAS					73,039.00	0.00	73,039.00	0.00	0.00	0.00	0.00	0.00	0.00	73,039.00
2.2		11	01	0064				2	7	2			INFRAESTRUCTURA					73,039.00	0.00	73,039.00	0.00	0.00	0.00	0.00	0.00	0.00	73,039.00
2.2		11	01	0064	0			2	7	2	4	01	Infraestructura terrestre y obras anexas	2601	20	1955	100	73,039.00	0.00	73,039.00	0.00	0.00	0.00	0.00	0.00	0.00	73,039.00
2.2		11	01	0065									ACERAS Y CONTENES EN SAN MIGUEL					697,632.00	0.00	697,632.00	0.00	0.00	0.00	0.00	0.00	0.00	697,632.00
2.2		11	01	0065				2	7				OBRAS					697,632.00	0.00	697,632.00	0.00	0.00	0.00	0.00	0.00	0.00	697,632.00
2.2		11	01	0065				2	7	2			INFRAESTRUCTURA					697,632.00	0.00	697,632.00	0.00	0.00	0.00	0.00	0.00	0.00	697,632.00
2.2		11	01	0065	0			2	7	2	4	01	Infraestructura terrestre y obras anexas	2601	20	1955	100	697,632.00	0.00	697,632.00	0.00	0.00	0.00	0.00	0.00	0.00	697,632.00
2.2		11	02										Reparación y Acondicionamiento de Vías de Comunicación					0.00	903,247.00	903,247.00	0.00	500,000.00	500,000.00	500,000.00	500,000.00	500,000.00	403,247.00
2.2		11	02	0051									RELLENO Y READECUACION DE CALLES DEL SECTOR LOS SOLARES					0.00	903,247.00	903,247.00	0.00	500,000.00	500,000.00	500,000.00	500,000.00	500,000.00	403,247.00
2.2		11	02	0051				2	7				OBRAS					0.00	903,247.00	903,247.00	0.00	500,000.00	500,000.00	500,000.00	500,000.00	500,000.00	403,247.00
2.2		11	02	0051				2	7	2			INFRAESTRUCTURA					0.00	903,247.00	903,247.00	0.00	500,000.00	500,000.00	500,000.00	500,000.00	500,000.00	403,247.00
2.2		11	02	0051	0			2	7	2	4	01	Infraestructura terrestre y obras anexas	2601	20	1955	100	0.00	903,247.00	903,247.00	0.00	500,000.00	500,000.00	500,000.00	500,000.00	500,000.00	403,247.00

MINISTERIO DE HACIENDA
DIRECCION GENERAL DE PRESUPUESTO
EJECUCIÓN DE LOS GASTOS Y APLICACIONES FINANCIERAS POR DESTINO DE FONDOS Y ESTRUCTURA PROGRAMATICA
CORRESPONDIENTE AL MES MAYO DEL 2021

Código del Capítulo: 7083

Denominación: Ayuntamiento Municipal de Monsenor Nouel (Bonaó)

Destino de Fondos	Estructura Programática					Institución Receptora	SNIP	Clasificador del Gasto					Denominación del Gasto	Función	Fuente Financiamiento	Fuente Especifica	Organismo Financiador	Presupuesto			Ejecución del Gasto				
	Partidas no Asig. a Prog.	Programa	Proyecto	Actividad / Obra				Tipo	Objeto	Cuenta	Subcuenta	Auxiliar						Original	Modificaciones	Vigente	Acumulado Anterior	Compromiso	Devengado	Pagado	Devengado a la Fecha
1	2	3	4	5	6	7	8	9	10	11	12	13	14	15	16	17	18	19	20 = 18 +/- 19	21	22	23	24	25 = 21 + 23	26 = 20 - 25
2.2		11	04									Reparación de Instalaciones Deportivas					1,464,981.00	0.00	1,464,981.00	0.00	517,834.36	517,834.36	517,834.36	517,834.36	947,146.64
2.2		11	04	0051								REMOZAMIENTO DE CANCHAS DENTRO DEL MUNICIPIO					1,000,000.00	0.00	1,000,000.00	0.00	517,834.36	517,834.36	517,834.36	517,834.36	482,165.64
2.2		11	04	0051			2	7				OBRAS					1,000,000.00	0.00	1,000,000.00	0.00	517,834.36	517,834.36	517,834.36	517,834.36	482,165.64
2.2		11	04	0051			2	7	2			INFRAESTRUCTURA					1,000,000.00	0.00	1,000,000.00	0.00	517,834.36	517,834.36	517,834.36	517,834.36	482,165.64
2.2		11	04	0051	0		2	7	2	7	01	Obras urbanísticas	4302	20	1955	100	1,000,000.00	0.00	1,000,000.00	0.00	517,834.36	517,834.36	517,834.36	517,834.36	482,165.64
2.2		11	04	0052								REMOZAMIENTO DE CANCHA PUBLICA LOS ARROCES					464,981.00	0.00	464,981.00	0.00	0.00	0.00	0.00	0.00	464,981.00
2.2		11	04	0052			2	7				OBRAS					464,981.00	0.00	464,981.00	0.00	0.00	0.00	0.00	0.00	464,981.00
2.2		11	04	0052			2	7	2			INFRAESTRUCTURA					464,981.00	0.00	464,981.00	0.00	0.00	0.00	0.00	0.00	464,981.00
2.2		11	04	0052	0		2	7	2	7	01	Obras urbanísticas	4302	20	1955	100	464,981.00	0.00	464,981.00	0.00	0.00	0.00	0.00	0.00	464,981.00
2.2		11	06									Reparación Instalaciones Recreativas					1,000,000.00	0.00	1,000,000.00	0.00	38,900.00	38,900.00	38,900.00	38,900.00	961,100.00
2.2		11	06	0051								REMOZAMIENTO DE PARQUES DENTRO DEL MUNICIPIO					1,000,000.00	0.00	1,000,000.00	0.00	38,900.00	38,900.00	38,900.00	38,900.00	961,100.00
2.2		11	06	0051			2	7				OBRAS					1,000,000.00	0.00	1,000,000.00	0.00	38,900.00	38,900.00	38,900.00	38,900.00	961,100.00
2.2		11	06	0051			2	7	2			INFRAESTRUCTURA					1,000,000.00	0.00	1,000,000.00	0.00	38,900.00	38,900.00	38,900.00	38,900.00	961,100.00
2.2		11	06	0051	0		2	7	2	7	01	Obras urbanísticas	4302	20	1955	100	1,000,000.00	0.00	1,000,000.00	0.00	38,900.00	38,900.00	38,900.00	38,900.00	961,100.00
2.2		11	07									Construcción Infraestructuras Culturales, Educativas y Religiosas					904,597.00	2,800,000.00	3,704,597.00	0.00	0.00	0.00	0.00	0.00	3,704,597.00

MINISTERIO DE HACIENDA
DIRECCION GENERAL DE PRESUPUESTO
EJECUCIÓN DE LOS GASTOS Y APLICACIONES FINANCIERAS POR DESTINO DE FONDOS Y ESTRUCTURA PROGRAMATICA
CORRESPONDIENTE AL MES MAYO DEL 2021

Código del Capítulo: 7083

Denominación: Ayuntamiento Municipal de Monsenor Nouel (Bona)

Destino de Fondos	Estructura Programática					Institución Receptora	SNIP	Clasificador del Gasto					Denominación del Gasto	Función	Fuente Financiamiento	Fuente Especifica	Organismo Financiador	Presupuesto			Ejecución del Gasto				
	Partidas no Asig. a Prog.	Programa	Proyecto	Actividad / Obra				Tipo	Objeto	Cuenta	Subcuenta	Auxiliar						Original	Modificaciones	Vigente	Acumulado Anterior	Compromiso	Devengado	Pagado	Devengado a la Fecha
1	2	3	4	5	6	7	8	9	10	11	12	13	14	15	16	17	18	19	20 = 18 +/- 19	21	22	23	24	25 = 21 + 23	26 = 20 - 25
2.2		11	07	0051								CONSTRUCCION DE VERJA PERIMETRAL SANTUARIO MONTE DE MARIA					904,597.00	0.00	904,597.00	0.00	0.00	0.00	0.00	0.00	904,597.00
2.2		11	07	0051			2	7				OBRAS					904,597.00	0.00	904,597.00	0.00	0.00	0.00	0.00	0.00	904,597.00
2.2		11	07	0051			2	7	1			OBRAS EN EDIFICACIONES					904,597.00	0.00	904,597.00	0.00	0.00	0.00	0.00	0.00	904,597.00
2.2		11	07	0051	0		2	7	1	2	01	Obras para edificación no residencial	4305	20	1955	100	904,597.00	0.00	904,597.00	0.00	0.00	0.00	0.00	0.00	904,597.00
2.2		11	07	0052								TERMINACION Y EQUIPAMIENTO FUNERARIA MUNICIPAL					0.00	2,800,000.00	2,800,000.00	0.00	0.00	0.00	0.00	0.00	2,800,000.00
2.2		11	07	0052			2	7				OBRAS					0.00	2,800,000.00	2,800,000.00	0.00	0.00	0.00	0.00	0.00	2,800,000.00
2.2		11	07	0052			2	7	1			OBRAS EN EDIFICACIONES					0.00	2,800,000.00	2,800,000.00	0.00	0.00	0.00	0.00	0.00	2,800,000.00
2.2		11	07	0052	0		2	7	1	2	01	Obras para edificación no residencial	4305	40	9992	103	0.00	2,800,000.00	2,800,000.00	0.00	0.00	0.00	0.00	0.00	2,800,000.00
2.2		11	21									Constucción de Infraestructuras sanitarias y medio ambiente					133,198.00	0.00	133,198.00	0.00	0.00	0.00	0.00	0.00	133,198.00
2.2		11	21	0051								CONSTRUCCION DE FILTRANTES SAN MIGUEL					133,198.00	0.00	133,198.00	0.00	0.00	0.00	0.00	0.00	133,198.00
2.2		11	21	0051			2	7				OBRAS					133,198.00	0.00	133,198.00	0.00	0.00	0.00	0.00	0.00	133,198.00
2.2		11	21	0051			2	7	2			INFRAESTRUCTURA					133,198.00	0.00	133,198.00	0.00	0.00	0.00	0.00	0.00	133,198.00
2.2		11	21	0051	0		2	7	2	1	01	Obras hidráulicas y sanitarias	3103	20	1955	100	133,198.00	0.00	133,198.00	0.00	0.00	0.00	0.00	0.00	133,198.00
3												FINANCIAMIENTO					10,128,452.00	1,460,536.72	11,588,988.72	6,884,791.35	288,956.94	288,956.94	337,066.51	7,173,748.29	4,415,240.43
3.1.2												Para gastos en servicios (corto plazo)					1,873,848.00	0.00	1,873,848.00	1,094,866.09	90,678.48	90,678.48	138,788.05	1,185,544.57	688,303.43

MINISTERIO DE HACIENDA
DIRECCION GENERAL DE PRESUPUESTO
EJECUCIÓN DE LOS GASTOS Y APLICACIONES FINANCIERAS POR DESTINO DE FONDOS Y ESTRUCTURA PROGRAMATICA
CORRESPONDIENTE AL MES MAYO DEL 2021

Código del Capítulo: 7083

Denominación: Ayuntamiento Municipal de Monsenor Nouel (Bona)

Destino de Fondos	Estructura Programática					Institución Receptora	SNIP	Clasificador del Gasto					Denominación del Gasto	Función	Fuente Financiamiento	Fuente Especifica	Organismo Financiador	Presupuesto			Ejecución del Gasto				
	Partidas no Asig. a Prog.	Programa	Proyecto	Actividad / Obra	Tipo			Objeto	Cuenta	Subcuenta	Auxiliar	Original						Modificaciones	Vigente	Acumulado Anterior	Compromiso	Devengado	Pagado	Devengado a la Fecha	Balance Disponible
3.1.2					4							CLASIFICADOR DE APLICACIONES FINANCIERAS					1,873,848.00	0.00	1,873,848.00	1,094,866.09	90,678.48	90,678.48	138,788.05	1,185,544.57	688,303.43
3.1.2	96											Deuda Pública Y Otras Operaciones Financieras					1,873,848.00	0.00	1,873,848.00	1,094,866.09	90,678.48	90,678.48	138,788.05	1,185,544.57	688,303.43
3.1.2	96			0001		4	2					DISMINUCION DE PASIVOS					1,873,848.00	0.00	1,873,848.00	1,094,866.09	90,678.48	90,678.48	138,788.05	1,185,544.57	688,303.43
3.1.2	96			0001		4	2	1				Disminucion de pasivos corrientes					1,873,848.00	0.00	1,873,848.00	1,094,866.09	90,678.48	90,678.48	138,788.05	1,185,544.57	688,303.43
3.1.2	96			0001	0	4	2	1	1	01		Disminución de cuentas por pagar internas de corto plazo	0	20	1955	100	750,000.00	0.00	750,000.00	748,242.37	0.00	0.00	0.00	748,242.37	1,757.63
3.1.2	96			0001	0	4	2	1	3	01		Disminución de préstamos internos de corto plazo	0	20	1955	100	1,123,848.00	0.00	1,123,848.00	346,623.72	90,678.48	90,678.48	138,788.05	437,302.20	686,545.80
3.1.3												Para gastos en educación (corto plazo)					0.00	280,000.00	280,000.00	241,822.75	0.00	0.00	0.00	241,822.75	38,177.25
3.1.3						4						CLASIFICADOR DE APLICACIONES FINANCIERAS					0.00	280,000.00	280,000.00	241,822.75	0.00	0.00	0.00	241,822.75	38,177.25
3.1.3	96											Deuda Pública Y Otras Operaciones Financieras					0.00	280,000.00	280,000.00	241,822.75	0.00	0.00	0.00	241,822.75	38,177.25
3.1.3	96			0001		4	2					DISMINUCION DE PASIVOS					0.00	280,000.00	280,000.00	241,822.75	0.00	0.00	0.00	241,822.75	38,177.25
3.1.3	96			0001		4	2	1				Disminucion de pasivos corrientes					0.00	280,000.00	280,000.00	241,822.75	0.00	0.00	0.00	241,822.75	38,177.25
3.1.3	96			0001	0	4	2	1	1	01		Disminución de cuentas por pagar internas de corto plazo	0	30	9998	102	0.00	280,000.00	280,000.00	241,822.75	0.00	0.00	0.00	241,822.75	38,177.25
3.1.4												Para gastos en inversión (corto plazo)					8,254,604.00	977,619.09	9,232,223.09	5,527,786.03	118,000.00	118,000.00	118,000.00	5,645,786.03	3,586,437.06
3.1.4						4						CLASIFICADOR DE APLICACIONES FINANCIERAS					8,254,604.00	977,619.09	9,232,223.09	5,527,786.03	118,000.00	118,000.00	118,000.00	5,645,786.03	3,586,437.06

MINISTERIO DE HACIENDA
DIRECCION GENERAL DE PRESUPUESTO
EJECUCIÓN DE LOS GASTOS Y APLICACIONES FINANCIERAS POR DESTINO DE FONDOS Y ESTRUCTURA PROGRAMATICA
CORRESPONDIENTE AL MES MAYO DEL 2021

Código del Capítulo: 7083

Denominación: Ayuntamiento Municipal de Monsenor Nouel (Bonaó)

Destino de Fondos	Estructura Programática					Institución Receptora	SNIP	Clasificador del Gasto					Denominación del Gasto	Función	Fuente Financiamiento	Fuente Especifica	Organismo Financiador	Presupuesto			Ejecución del Gasto				
	Partidas no Asig. a Prog.	Programa	Proyecto	Actividad / Obra				Tipo	Objeto	Cuenta	Subcuenta	Auxiliar						Original	Modificaciones	Vigente	Acumulado Anterior	Compromiso	Devengado	Pagado	Devengado a la Fecha
1	2	3	4	5	6	7	8	9	10	11	12	13	14	15	16	17	18	19	20 = 18 +/- 19	21	22	23	24	25 = 21 + 23	26 = 20 - 25
3.1.4	96											Deuda Pública Y Otras Operaciones Financieras					8,254,604.00	977,619.09	9,232,223.09	5,527,786.03	118,000.00	118,000.00	118,000.00	5,645,786.03	3,586,437.06
3.1.4	96			0001			4	2				DISMINUCION DE PASIVOS					8,254,604.00	977,619.09	9,232,223.09	5,527,786.03	118,000.00	118,000.00	118,000.00	5,645,786.03	3,586,437.06
3.1.4	96			0001			4	2	1			Disminucion de pasivos corrientes					8,254,604.00	977,619.09	9,232,223.09	5,527,786.03	118,000.00	118,000.00	118,000.00	5,645,786.03	3,586,437.06
3.1.4	96			0001			4	2	1	1		Disminucion de cuentas por pagar de corto plazo					3,746,919.00	977,619.09	4,724,538.09	2,605,679.19	118,000.00	118,000.00	118,000.00	2,723,679.19	2,000,858.90
3.1.4	96			0001	0		4	2	1	1	01	Disminución de cuentas por pagar internas de corto plazo	0	20	1955	100	3,746,919.00	0.00	3,746,919.00	2,605,679.19	118,000.00	118,000.00	118,000.00	2,723,679.19	1,023,239.81
3.1.4	96			0001	0		4	2	1	1	01	Disminución de cuentas por pagar internas de corto plazo	0	30	9998	102	0.00	977,619.09	977,619.09	0.00	0.00	0.00	0.00	0.00	977,619.09
3.1.4	96			0001	0		4	2	1	3	01	Disminución de préstamos internos de corto plazo	0	20	1955	100	4,507,685.00	0.00	4,507,685.00	2,922,106.84	0.00	0.00	0.00	2,922,106.84	1,585,578.16
3.2.2												Para gastos en servicios (largo plazo)					0.00	202,917.63	202,917.63	20,316.48	80,278.46	80,278.46	80,278.46	100,594.94	102,322.69
3.2.2							4					CLASIFICADOR DE APLICACIONES FINANCIERAS					0.00	202,917.63	202,917.63	20,316.48	80,278.46	80,278.46	80,278.46	100,594.94	102,322.69
3.2.2	96											Deuda Pública Y Otras Operaciones Financieras					0.00	202,917.63	202,917.63	20,316.48	80,278.46	80,278.46	80,278.46	100,594.94	102,322.69
3.2.2	96			0001			4	2				DISMINUCION DE PASIVOS					0.00	202,917.63	202,917.63	20,316.48	80,278.46	80,278.46	80,278.46	100,594.94	102,322.69
3.2.2	96			0001			4	2	2			Disminución de pasivos no corrientes					0.00	202,917.63	202,917.63	20,316.48	80,278.46	80,278.46	80,278.46	100,594.94	102,322.69
3.2.2	96			0001	0		4	2	2	1	01	Disminución de cuentas por pagar internas de largo plazo	0	30	9998	102	0.00	202,917.63	202,917.63	20,316.48	80,278.46	80,278.46	80,278.46	100,594.94	102,322.69

MINISTERIO DE HACIENDA
DIRECCION GENERAL DE PRESUPUESTO
EJECUCIÓN DE LOS GASTOS Y APLICACIONES FINANCIERAS POR DESTINO DE FONDOS Y ESTRUCTURA PROGRAMATICA
CORRESPONDIENTE AL MES MAYO DEL 2021


Código del Capítulo: 7083

Denominación: Ayuntamiento Municipal de Monsenor Nouel (Bonaó)

Destino de Fondos	Estructura Programática				Institución Receptora	SNIP	Clasificador del Gasto					Función	Fuente Financiamiento	Fuente Especifica	Organismo Financiador	Presupuesto			Ejecución del Gasto						
	Partidas no Asig. a Prog.	Programa	Proyecto	Actividad / Otra			Tipo	Objeto	Cuenta	Subcuenta	Auxiliar					Denominación del Gasto	Original	Modificaciones	Vigente	Acumulado Anterior	Compromiso	Devengado	Pagado	Devengado a la Fecha	Balance Disponible
1	2	3	4	5	6	7	8	9	10	11	12	13	14	15	16	17	18	19	20 = 18 +/- 19	21	22	23	24	25 = 21 + 23	26 = 20 - 25
TOTAL RD\$																	179,416,585.00	25,055,670.18	204,472,255.18	41,745,257.73	20,143,213.44	20,143,213.44	20,292,018.79	61,888,471.17	142,583,784.01



[Handwritten Signature]
 Preparado por



[Handwritten Signature]
 Revisado por



[Handwritten Signature]
 Aprobado por

MINISTERIO DE HACIENDA
DIRECCION GENERAL DE PRESUPUESTO
EJECUCION TRIMESTRAL DE LOS INGRESOS Y FUENTES DE FINANCIAMIENTO
CORRESPONDIENTE AL SEGUNDO TRIMESTRE DEL AÑO 2021

Código Capitulo: **7083**Denominación: **Ayuntamiento Municipal de Monsenor Nouel (Bona)**

Clasificador de Ingresos					Concepto Definición	Entidad Orogante	Fuente Financiamiento	Fuente Especifica	Organismo Financiacior	Presupuesto			Percibido					
Tipo	Concepto	Cuenta	Subcuenta	Auxiliar						Original	Modificaciones	Vigente	Acumulado Anterior	Total Trimestre	Acumulado a la Fecha	(%) Ingresado a la Fecha	Balance por Percibir	(%) Balance por Percibir
1	2	3	4	5	6	7	8	9	10	11	12	13=11+12	14	15	16=14+15	17=16/13	18=13-16	19=18/13
1					Clasificador de Ingresos					173,416,585.00	22,874,000.00	196,290,585.00	61,424,054.00	44,921,646.00	106,345,700.00	54.18	89,944,885.00	45.82
1	1				IMPUESTOS					4,746,100.00	0.00	4,746,100.00	963,817.00	928,512.00	1,892,329.00	39.87	2,853,771.00	60.13
1	1	4			IMPUESTOS INTERNOS SOBRE MERCANCIAS Y SERVICIOS					4,366,100.00	0.00	4,366,100.00	941,897.00	881,600.00	1,823,497.00	41.76	2,542,603.00	58.24
1	1	4	3		IMPUESTOS AL USO DE BIENES Y SERVICIOS					4,366,100.00	0.00	4,366,100.00	941,897.00	881,600.00	1,823,497.00	41.76	2,542,603.00	58.24
1	1	4	3	18	Anuncios, muestras y carteles	0000	30	9996	102	290,000.00	0.00	290,000.00	0.00	0.00	0.00	0.00	290,000.00	100.00
1	1	4	3	19	Rodaje y transporte de materiales varios	0000	30	9996	102	370,000.00	0.00	370,000.00	50,300.00	81,000.00	131,300.00	35.49	238,700.00	64.51
1	1	4	3	20	Hoteles, moteles y apartoteles y establecimientos similares	0000	30	9996	102	500,000.00	0.00	500,000.00	80,600.00	72,500.00	153,100.00	30.62	346,900.00	69.38
1	1	4	3	24	Autorización para poda y corte de arboles	0000	30	9996	102	20,000.00	0.00	20,000.00	1,000.00	1,000.00	2,000.00	10.00	18,000.00	90.00
1	1	4	3	31	Impuesto sobre billares	0000	30	9996	102	16,100.00	0.00	16,100.00	0.00	0.00	0.00	0.00	16,100.00	100.00
1	1	4	3	33	Licencias de construcción	0000	30	9996	102	2,300,000.00	-15,000.00	2,285,000.00	653,107.00	559,400.00	1,212,507.00	53.06	1,072,493.00	46.94
1	1	4	3	35	Permiso para romper pavimento de la vía pública	0000	30	9996	102	120,000.00	0.00	120,000.00	23,650.00	27,000.00	50,650.00	42.21	69,350.00	57.79
1	1	4	3	36	Instalación envasadora de gas y estaciones de combustible	0000	30	9996	102	0.00	100,000.00	100,000.00	0.00	15,000.00	15,000.00	15.00	85,000.00	85.00
1	1	4	3	43	Construcción de rampas con exceso de metros lineales	0000	30	9996	102	0.00	15,000.00	15,000.00	4,700.00	0.00	4,700.00	31.33	10,300.00	68.67
1	1	4	3	44	Licencia para instalación telecomunicaciones	0000	30	9996	102	300,000.00	0.00	300,000.00	39,400.00	40,400.00	79,800.00	26.60	220,200.00	73.40
1	1	4	3	47	Parada de Autobuses y Parqueos	0000	30	9996	102	450,000.00	-100,000.00	350,000.00	89,140.00	85,300.00	174,440.00	49.84	175,560.00	50.16
1	1	9			IMPUESTOS DIVERSOS					380,000.00	0.00	380,000.00	21,920.00	46,912.00	68,832.00	18.11	311,168.00	81.89
1	1	9	1		IMPUESTOS DIVERSOS					380,000.00	0.00	380,000.00	21,920.00	46,912.00	68,832.00	18.11	311,168.00	81.89
1	1	9	1	04	Otros arbitrios diversos	0000	30	9996	102	350,000.00	0.00	350,000.00	14,170.00	33,412.00	47,582.00	13.59	302,418.00	86.41
1	1	9	1	99	Otros impuestos diversos	0000	30	9996	102	30,000.00	0.00	30,000.00	7,750.00	13,500.00	21,250.00	70.83	8,750.00	29.17
1	4				TRANSFERENCIAS					162,416,585.00	22,874,000.00	185,290,585.00	58,809,819.00	42,035,819.00	100,845,638.00	54.43	84,444,947.00	45.57
1	4	1			TRANSFERENCIAS CORRIENTES					97,849,951.00	0.00	97,849,951.00	22,844,160.60	22,844,160.20	45,688,320.80	46.69	52,161,630.20	53.31
1	4	1	1		TRANSFERENCIAS CORRIENTES DEL SECTOR PRIVADO INTERNO					1,000,000.00	0.00	1,000,000.00	0.00	0.00	0.00	0.00	1,000,000.00	100.00
1	4	1	1	99	Otras	0000	40	9992	103	1,000,000.00	0.00	1,000,000.00	0.00	0.00	0.00	0.00	1,000,000.00	100.00
1	4	1	5		TRANSFERENCIAS CORRIENTES RECIBIDAS POR LOS AYUNTAMIENTOS					96,849,951.00	0.00	96,849,951.00	22,844,160.60	22,844,160.20	45,688,320.80	47.17	51,161,630.20	52.83

MINISTERIO DE HACIENDA
DIRECCION GENERAL DE PRESUPUESTO
EJECUCION TRIMESTRAL DE LOS INGRESOS Y FUENTES DE FINANCIAMIENTO
CORRESPONDIENTE AL SEGUNDO TRIMESTRE DEL AÑO 2021

Código Capitulo: **7083**Denominación: **Ayuntamiento Municipal de Monsenor Nouel (Bona)**

Clasificador de Ingresos					Concepto Definición	Entidad Orogante	Fuente Financiamiento	Fuente Especifica	Organismo Financidor	Presupuesto			Percibido					
Tipo	Concepto	Cuenta	Subcuenta	Auxiliar						Original	Modificaciones	Vigente	Acumulado Anterior	Total Trimestre	Acumulado a la Fecha	(%) Ingresado a la Fecha	Balance por Percibir	(%) Balance por Percibir
1	2	3	4	5	6	7	8	9	10	11	12	13=11+12	14	15	16=14+15	17=16/13	18=13-16	19=18/13
1	4	1	5	03	Ordinaria según ley (CORRIENTE)	0000	20	1955	100	96,849,951.00	0.00	96,849,951.00	22,844,160.60	22,844,160.20	45,688,320.80	47.17	51,161,630.20	52.83
1	4	2			TRANSFERENCIAS DE CAPITAL					64,566,634.00	22,874,000.00	87,440,634.00	35,965,658.40	19,191,658.80	55,157,317.20	63.08	32,283,316.80	36.92
1	4	2	3		TRANSFERENCIAS DE CAPITAL RECIBIDAS DE INSTITUCIONES PUBLICAS DESCENTRALIZADAS Y AUTÓNOMAS NO FINANCIERAS					0.00	3,050,000.00	3,050,000.00	0.00	3,050,000.00	3,050,000.00	100.00	0.00	0.00
1	4	2	3	99	Otras	0000	40	9992	103	0.00	3,050,000.00	3,050,000.00	0.00	3,050,000.00	3,050,000.00	100.00	0.00	0.00
1	4	2	5		TRANSFERENCIAS DE CAPITAL RECIBIDAS POR LOS AYUNTAMIENTOS					64,566,634.00	19,824,000.00	84,390,634.00	35,965,658.40	16,141,658.80	52,107,317.20	61.75	32,283,316.80	38.25
1	4	2	5	03	Ordinaria según ley (CAPITAL)	0000	20	1955	100	64,566,634.00	0.00	64,566,634.00	16,141,658.40	16,141,658.80	32,283,317.20	50.00	32,283,316.80	50.00
1	4	2	5	04	Extraordinarias (CAPITAL)	0000	40	9992	103	0.00	19,824,000.00	19,824,000.00	19,824,000.00	0.00	19,824,000.00	100.00	0.00	0.00
1	5				INGRESOS POR CONTRAPRESTACION					5,703,900.00	40,000.00	5,743,900.00	1,557,818.00	1,889,815.00	3,447,633.00	60.02	2,296,267.00	39.98
1	5	1			VENTAS DE BIENES Y SERVICIOS					5,703,900.00	40,000.00	5,743,900.00	1,557,818.00	1,889,815.00	3,447,633.00	60.02	2,296,267.00	39.98
1	5	1	3		TASAS					3,662,900.00	0.00	3,662,900.00	988,638.00	1,207,280.00	2,195,918.00	59.95	1,466,982.00	40.05
1	5	1	3	06	Tasa a la matanza de animales	0000	30	9995	102	5,000.00	0.00	5,000.00	5,000.00	0.00	5,000.00	100.00	0.00	0.00
1	5	1	3	09	Tramitación de plano	0000	30	9995	102	10,000.00	0.00	10,000.00	0.00	0.00	0.00	0.00	10,000.00	100.00
1	5	1	3	14	Inhumación y exhumación	0000	30	9995	102	200,000.00	0.00	200,000.00	43,600.00	34,750.00	78,350.00	39.18	121,650.00	60.83
1	5	1	3	15	Expedición certificaciones	0000	30	9995	102	30,000.00	0.00	30,000.00	17,800.00	200.00	18,000.00	60.00	12,000.00	40.00
1	5	1	3	16	Estudio y autorización para uso de suelo	0000	30	9995	102	15,000.00	0.00	15,000.00	10,000.00	0.00	10,000.00	66.67	5,000.00	33.33
1	5	1	3	18	Certificaciones vida y costumbre	0000	30	9995	102	2,900.00	20,000.00	22,900.00	300.00	12,200.00	12,500.00	54.59	10,400.00	45.41
1	5	1	3	20	Recolección desechos sólidos	0000	30	9995	102	3,000,000.00	-20,000.00	2,980,000.00	823,103.00	931,675.00	1,754,778.00	58.89	1,225,222.00	41.11
1	5	1	3	27	Certificación uso de suelo	0000	30	9995	102	400,000.00	0.00	400,000.00	88,835.00	228,455.00	317,290.00	79.32	82,710.00	20.68
1	5	1	4		DERECHOS ADMINISTRATIVOS					1,211,000.00	40,000.00	1,251,000.00	393,400.00	435,950.00	829,350.00	66.29	421,650.00	33.71
1	5	1	4	32	Registros de actos civiles	0000	30	9998	102	800,000.00	-65,000.00	735,000.00	247,900.00	273,800.00	521,700.00	70.98	213,300.00	29.02
1	5	1	4	34	Registro actos judiciales y extra-judiciales	0000	30	9998	102	300,000.00	0.00	300,000.00	70,600.00	103,200.00	173,800.00	57.93	126,200.00	42.07
1	5	1	4	35	Otros registros contratos y cobros	0000	30	9998	102	50,000.00	55,000.00	105,000.00	27,500.00	27,750.00	55,250.00	52.62	49,750.00	47.38
1	5	1	4	36	Actos inscripción hipotecaria Ley 29-14	0000	30	9998	102	1,000.00	0.00	1,000.00	0.00	0.00	0.00	0.00	1,000.00	100.00
1	5	1	4	37	Otros actos traslativos de propiedad	0000	30	9998	102	60,000.00	50,000.00	110,000.00	47,400.00	31,200.00	78,600.00	71.45	31,400.00	28.55

MINISTERIO DE HACIENDA
DIRECCION GENERAL DE PRESUPUESTO
EJECUCION TRIMESTRAL DE LOS INGRESOS Y FUENTES DE FINANCIAMIENTO
CORRESPONDIENTE AL SEGUNDO TRIMESTRE DEL AÑO 2021

Código Capitulo: **7083**Denominación: **Ayuntamiento Municipal de Monsenor Nouel (Bona)**


Clasificador de Ingresos					Concepto Definición	Entidad Orogante	Fuente Financiamiento	Fuente Especifica	Organismo Financiador	Presupuesto			Percibido					
Tipo	Concepto	Cuenta	Subcuenta	Auxiliar						Original	Modificaciones	Vigente	Acumulado Anterior	Total Trimestre	Acumulado a la Fecha	(%) Ingresado a la Fecha	Balance por Percibir	(%) Balance por Percibir
1	2	3	4	5	6	7	8	9	10	11	12	13=11+12	14	15	16=14+15	17=16/13	18=13-16	19=18/13
1	5	1	5		ARRENDAMIENTOS					830,000.00	0.00	830,000.00	175,780.00	246,585.00	422,365.00	50.89	407,635.00	49.11
1	5	1	5	01	Arrendamiento de locales comerciales y casas	0000	30	9998	102	800,000.00	0.00	800,000.00	175,780.00	241,585.00	417,365.00	52.17	382,635.00	47.83
1	5	1	5	16	Matanza y expendio de carnes	0000	30	9998	102	30,000.00	0.00	30,000.00	0.00	5,000.00	5,000.00	16.67	25,000.00	83.33
1	6				OTROS INGRESOS					500,000.00	0.00	500,000.00	92,600.00	67,500.00	160,100.00	32.02	339,900.00	67.98
1	6	1			Rentas de la Propiedad					500,000.00	0.00	500,000.00	92,600.00	67,500.00	160,100.00	32.02	339,900.00	67.98
1	6	1	3		ARRIENDO DE ACTIVOS TANGIBLES NO PRODUCIDOS					500,000.00	0.00	500,000.00	92,600.00	67,500.00	160,100.00	32.02	339,900.00	67.98
1	6	1	3	07	Arrendamiento de terrenos en cementerios	0000	30	9998	102	500,000.00	0.00	500,000.00	92,600.00	67,500.00	160,100.00	32.02	339,900.00	67.98
1	7				VENTA DE ACTIVOS NO FINANCIEROS					50,000.00	-40,000.00	10,000.00	0.00	0.00	0.00	0.00	10,000.00	100.00
1	7	4			VENTA DE TERRENOS					50,000.00	-40,000.00	10,000.00	0.00	0.00	0.00	0.00	10,000.00	100.00
1	7	4	3		VENTAS DE TERRENOS EN CEMENTERIOS					50,000.00	-40,000.00	10,000.00	0.00	0.00	0.00	0.00	10,000.00	100.00
1	7	4	3	01	VENTA DE TERRENOS EN CEMENTERIOS	0000	30	9998	102	50,000.00	-40,000.00	10,000.00	0.00	0.00	0.00	0.00	10,000.00	100.00
3					Clasificador de Financiamiento					6,000,000.00	2,181,670.18	8,181,670.18	2,149,056.51	0.00	2,149,056.51	26.27	6,032,613.67	73.73
3	1				DISMINUCIÓN DE ACTIVOS FINANCIEROS					0.00	2,181,670.18	2,181,670.18	2,149,056.51	0.00	2,149,056.51	98.51	32,613.67	1.49
3	1	1			DISMINUCIÓN DE ACTIVOS FINANCIEROS CORRIENTES					0.00	2,181,670.18	2,181,670.18	2,149,056.51	0.00	2,149,056.51	98.51	32,613.67	1.49
3	1	1	1		Disminución de disponibilidades					0.00	2,181,670.18	2,181,670.18	2,149,056.51	0.00	2,149,056.51	98.51	32,613.67	1.49
3	1	1	1	01	Disminución de disponibilidades internas	0000	30	9998	102	0.00	2,181,670.18	2,181,670.18	2,149,056.51	0.00	2,149,056.51	98.51	32,613.67	1.49
3	2				INCREMENTO DE PASIVOS					6,000,000.00	0.00	6,000,000.00	0.00	0.00	0.00	0.00	6,000,000.00	100.00
3	2	1			INCREMENTO DE PASIVOS CORRIENTES					6,000,000.00	0.00	6,000,000.00	0.00	0.00	0.00	0.00	6,000,000.00	100.00
3	2	1	3		Obtención de préstamos de corto plazo					6,000,000.00	0.00	6,000,000.00	0.00	0.00	0.00	0.00	6,000,000.00	100.00
3	2	1	3	01	Obtención de préstamos internos de corto plazo	0000	50	2006	099	6,000,000.00	0.00	6,000,000.00	0.00	0.00	0.00	0.00	6,000,000.00	100.00

MINISTERIO DE HACIENDA
DIRECCION GENERAL DE PRESUPUESTO
EJECUCION TRIMESTRAL DE LOS INGRESOS Y FUENTES DE FINANCIAMIENTO
CORRESPONDIENTE AL SEGUNDO TRIMESTRE DEL AÑO 2021

Código Capítulo: **7083**

Denominación: **Ayuntamiento Municipal de Monsenor Nouel (Bonaò)**

Clasificador de Ingresos					Presupuesto			Percibido										
Tipo	Concepto	Cuenta	Subcuenta	Auxiliar	Concepto Definición	Entidad Organizativa	Fuente Financiamiento	Fuente Especifica	Organismo Financiadór	Original	Modificaciones	Vigente	Acumulado Anterior	Total Trimestre	Acumulado a la Fecha	(%) Ingresado a la Fecha	Balance por Percibir	(%) Balance por Percibir
1	2	3	4	5	6	7	8	9	10	11	12	13=11+12	14	15	16=14+15	17=16/13	18=13-16	19=18/13
TOTAL RD\$										179,416,585.00	25,055,670.18	204,472,255.18	63,573,110.51	44,921,646.00	108,494,756.51	53.06	95,977,488.67	46.94



[Handwritten Signature]
 Preparado por



[Handwritten Signature]
 Revisado por



[Handwritten Signature]
 Aprobado por

MINISTERIO DE HACIENDA
DIRECCION GENERAL DE PRESUPUESTO
EJECUCIÓN TRIMESTRAL DE LOS GASTOS Y APLICACIONES FINANCIERAS POR DESTINO DE FONDOS Y ESTRUCTURA PROGRAMATICA
CORRESPONDIENTE AL SEGUNDO TRIMESTRE DEL AÑO 2021

Código del Capítulo: **7083**

Denominación: **Ayuntamiento Municipal de Monsenor Nouel (Bona)**

Destino de Fondos	Estructura Programática					SNIP	Clasificador del Gasto					Función	Fuente Financiamiento	Fuente Especifica	Organismo Financador	Presupuesto			Devengado				Balance Disponible	% Balance Disponible
	Partidas no Asig. a Prog.	Programa	Proyecto	Actividad/ Obra	Tipo		Objeto	Cuenta	Subcuenta	Auxiliar	Denominación del Gasto					Original	Modificaciones	Vigente	Acumulado Anterior	Trimestre	A la Fecha	% Devengado a la Fecha		
1	2	3	4	5	6	7	8	9	10	11	12	13	14	15	16	17	18	19 = 17 +/- 18	20	21	22 = 20 + 21	23 = 22 ÷ 19	24 = 19 - 22	25 = 24 ÷ 19
1.1											Gastos de Personal					43,104,146.00	358,956.86	43,463,102.86	10,366,722.20	9,347,268.38	19,713,990.58	45.36	23,749,112.28	54.64
1.1						2					CLASIFICADOR DEL GASTO					43,104,146.00	358,956.86	43,463,102.86	10,366,722.20	9,347,268.38	19,713,990.58	45.36	23,749,112.28	54.64
1.1		01									Normas, Políticas y Administración Municipal					38,382,469.00	358,956.86	38,741,425.86	9,342,319.12	8,367,935.17	17,710,254.29	45.71	21,031,171.57	54.29
1.1		01	00	0001							Normas y Seguimientos					12,893,905.00	158,956.86	13,052,861.86	3,025,511.86	2,657,978.43	5,683,490.29	43.54	7,369,371.57	56.46
1.1		01	00	0001		2	1				REMUNERACIONES Y CONTRIBUCIONES					12,893,905.00	158,956.86	13,052,861.86	3,025,511.86	2,657,978.43	5,683,490.29	43.54	7,369,371.57	56.46
1.1		01	00	0001		2	1	1			REMUNERACIONES					11,375,000.00	358,956.86	11,733,956.86	2,962,511.86	2,594,978.43	5,557,490.29	47.36	6,176,466.57	52.64
1.1		01	00	0001		2	1	1	1		Remuneraciones al personal fijo					10,500,000.00	358,956.86	10,858,956.86	2,962,511.86	2,594,978.43	5,557,490.29	51.18	5,301,466.57	48.82
1.1		01	00	0001		2	1	1	1	01	Sueldos fijos	1101	20	1955	100	10,500,000.00	0.00	10,500,000.00	2,603,555.86	2,594,978.43	5,198,534.29	49.51	5,301,465.71	50.49
1.1		01	00	0001		2	1	1	1	01	Sueldos fijos	1101	30	9998	102	0.00	358,956.86	358,956.86	358,956.00	0.00	358,956.00	100.00	0.86	0.00
1.1		01	00	0001		2	1	1	4	01	Sueldo Anual No. 13	1101	20	1955	100	875,000.00	0.00	875,000.00	0.00	0.00	0.00	0.00	875,000.00	100.00
1.1		01	00	0001		2	1	3			DIETAS Y GASTOS DE REPRESENTACION					252,000.00	0.00	252,000.00	63,000.00	63,000.00	126,000.00	50.00	126,000.00	50.00
1.1		01	00	0001		2	1	3	2	01	Gastos de representación en el país	1101	30	9995	102	252,000.00	0.00	252,000.00	63,000.00	63,000.00	126,000.00	50.00	126,000.00	50.00
1.1		01	00	0001		2	1	5			CONTRIBUCIONES A LA SEGURIDAD SOCIAL					1,266,905.00	-200,000.00	1,066,905.00	0.00	0.00	0.00	0.00	1,066,905.00	100.00
1.1		01	00	0001		2	1	5	1	01	Contribuciones al seguro de salud	1101	20	1955	100	583,649.00	-100,000.00	483,649.00	0.00	0.00	0.00	0.00	483,649.00	100.00
1.1		01	00	0001		2	1	5	2	01	Contribuciones al seguro de pensiones	1101	20	1955	100	584,472.00	-100,000.00	484,472.00	0.00	0.00	0.00	0.00	484,472.00	100.00
1.1		01	00	0001		2	1	5	3	01	Contribuciones al seguro de riesgo laboral	1101	20	1955	100	98,784.00	0.00	98,784.00	0.00	0.00	0.00	0.00	98,784.00	100.00
1.1		01	00	0002							Control y Fiscalización de la Gestión Municipal					481,000.00	0.00	481,000.00	110,652.75	111,000.00	221,652.75	46.08	259,347.25	53.92
1.1		01	00	0002		2	1				REMUNERACIONES Y CONTRIBUCIONES					481,000.00	0.00	481,000.00	110,652.75	111,000.00	221,652.75	46.08	259,347.25	53.92

MINISTERIO DE HACIENDA
DIRECCION GENERAL DE PRESUPUESTO
EJECUCIÓN TRIMESTRAL DE LOS GASTOS Y APLICACIONES FINANCIERAS POR DESTINO DE FONDOS Y ESTRUCTURA PROGRAMATICA
CORRESPONDIENTE AL SEGUNDO TRIMESTRE DEL AÑO 2021

Código del Capítulo: **7083**

Denominación: **Ayuntamiento Municipal de Monsenor Nouel (Bona)**

Destino de Fondos	Estructura Programática					SNIP	Clasificador del Gasto					Función	Fuente Financiamiento	Fuente Especifica	Organismo Financador	Presupuesto			Devengado				Balance Disponible	% Balance Disponible	
	Partidas no Asig. a Prog.	Programa	Proyecto	Actividad/Obra			Tipo	Objeto	Cuenta	Subcuenta	Auxiliar					Denominación del Gasto	Original	Modificaciones	Vigente	Acumulado Anterior	Trimestre	A la Fecha			% Devengado a la Fecha
1	2	3	4	5	6	7	8	9	10	11	12	13	14	15	16	17	18	19 = 17 +/- 18	20	21	22 = 20 + 21	23 = 22 ÷ 19	24 = 19 - 22	25 = 24 ÷ 19	
1.1		01	00	0002		2	1	1			REMUNERACIONES					481,000.00	0.00	481,000.00	110,652.75	111,000.00	221,652.75	46.08	259,347.25	53.92	
1.1		01	00	0002		2	1	1	1	01	Sueldos fijos	1101	20	1955	100	444,000.00	0.00	444,000.00	110,652.75	111,000.00	221,652.75	49.92	222,347.25	50.08	
1.1		01	00	0002		2	1	1	4	01	Sueldo Anual No. 13	1101	20	1955	100	37,000.00	0.00	37,000.00	0.00	0.00	0.00	0.00	0.00	37,000.00	100.00
1.1		01	00	0003							Administración Municipal					17,473,451.00	350,000.00	17,823,451.00	4,568,857.05	4,011,308.10	8,580,165.15	48.14	9,243,285.85	51.86	
1.1		01	00	0003		2	1				REMUNERACIONES Y CONTRIBUCIONES					17,233,451.00	350,000.00	17,583,451.00	4,517,357.05	3,933,658.10	8,451,015.15	48.06	9,132,435.85	51.94	
1.1		01	00	0003		2	1	1			REMUNERACIONES					16,102,378.00	400,000.00	16,502,378.00	4,426,736.96	3,784,881.10	8,211,618.06	49.76	8,290,759.94	50.24	
1.1		01	00	0003		2	1	1	1	01	Sueldos fijos	1101	20	1955	100	5,600,640.00	0.00	5,600,640.00	1,419,843.87	1,255,934.64	2,675,778.51	47.78	2,924,861.49	52.22	
1.1		01	00	0003		2	1	1	2		Remuneraciones al personal con carácter transitorio					2,750,400.00	0.00	2,750,400.00	792,514.86	735,709.46	1,528,224.32	55.56	1,222,175.68	44.44	
1.1		01	00	0003		2	1	1	2	01	Personal igualado	1101	20	1955	100	120,000.00	0.00	120,000.00	50,000.00	59,000.00	109,000.00	90.83	11,000.00	9.17	
1.1		01	00	0003		2	1	1	2	08	Personal de carácter temporal	1101	20	1955	100	2,630,400.00	0.00	2,630,400.00	742,514.86	676,709.46	1,419,224.32	53.95	1,211,175.68	46.05	
1.1		01	00	0003		2	1	1	3	01	Sueldos al personal fijo en trámite de pensiones	1101	20	1955	100	6,059,760.00	0.00	6,059,760.00	1,640,422.96	1,591,570.35	3,231,993.31	53.34	2,827,766.69	46.66	
1.1		01	00	0003		2	1	1	4	01	Sueldo Anual No. 13	1101	20	1955	100	1,190,900.00	0.00	1,190,900.00	0.00	0.00	0.00	0.00	0.00	1,190,900.00	100.00
1.1		01	00	0003		2	1	1	5		Prestaciones económicas					500,678.00	400,000.00	900,678.00	573,955.27	201,666.65	775,621.92	86.12	125,056.08	13.88	
1.1		01	00	0003		2	1	1	5	01	Prestaciones económicas	1101	20	1955	100	0.00	400,000.00	400,000.00	73,666.66	201,666.65	275,333.31	68.83	124,666.69	31.17	
1.1		01	00	0003		2	1	1	5	01	Prestaciones económicas	1101	30	9996	102	500,678.00	0.00	500,678.00	500,288.61	0.00	500,288.61	99.92	389.39	0.08	
1.1		01	00	0003		2	1	2			SOBRESUELDOS					118,322.00	-50,000.00	68,322.00	0.00	0.00	0.00	0.00	0.00	68,322.00	100.00
1.1		01	00	0003		2	1	2	2	03	Pago de horas extraordinarias	1101	20	1955	100	118,322.00	-50,000.00	68,322.00	0.00	0.00	0.00	0.00	0.00	68,322.00	100.00
1.1		01	00	0003		2	1	3			DIETAS Y GASTOS DE REPRESENTACION					339,999.00	0.00	339,999.00	83,000.00	60,000.00	143,000.00	42.06	196,999.00	57.94	
1.1		01	00	0003		2	1	3	1	02	Dietas en el exterior	1101	20	1955	100	99,999.00	0.00	99,999.00	0.00	0.00	0.00	0.00	0.00	99,999.00	100.00
1.1		01	00	0003		2	1	3	2		Gastos de representación					240,000.00	0.00	240,000.00	83,000.00	60,000.00	143,000.00	59.58	97,000.00	40.42	

MINISTERIO DE HACIENDA
DIRECCION GENERAL DE PRESUPUESTO
EJECUCIÓN TRIMESTRAL DE LOS GASTOS Y APLICACIONES FINANCIERAS POR DESTINO DE FONDOS Y ESTRUCTURA PROGRAMATICA
CORRESPONDIENTE AL SEGUNDO TRIMESTRE DEL AÑO 2021

Código del Capítulo: **7083**

Denominación: **Ayuntamiento Municipal de Monsenor Nouel (Bona)**

Destino de Fondos	Estructura Programática					SNIP	Clasificador del Gasto					Función	Fuente Financiamiento	Fuente Especifica	Organismo Financador	Presupuesto			Devengado				Balance Disponible	% Balance Disponible
	Partidas no Asig. a Prog.	Programa	Proyecto	Actividad/ Obra			Tipo	Objeto	Cuenta	Subcuenta	Auxiliar					Denominación del Gasto	Original	Modificaciones	Vigente	Acumulado Anterior	Trimestre	A la Fecha		
1	2	3	4	5	6	7	8	9	10	11	12	13	14	15	16	17	18	19 = 17 +/- 18	20	21	22 = 20 + 21	23 = 22 ÷ 19	24 = 19 - 22	25 = 24 ÷ 19
1.1		01	00	0003		2	1	3	2	01	Gastos de representación en el país	1101	30	9996	102	140,000.00	0.00	140,000.00	80,000.00	60,000.00	140,000.00	100.00	0.00	0.00
1.1		01	00	0003		2	1	3	2	01	Gastos de representación en el país	1101	30	9998	102	100,000.00	0.00	100,000.00	3,000.00	0.00	3,000.00	3.00	97,000.00	97.00
1.1		01	00	0003		2	1	5			CONTRIBUCIONES A LA SEGURIDAD SOCIAL					672,752.00	0.00	672,752.00	7,620.09	88,777.00	96,397.09	14.33	576,354.91	85.67
1.1		01	00	0003		2	1	5	1	01	Contribuciones al seguro de salud	1101	20	1955	100	309,929.00	0.00	309,929.00	2,692.77	42,096.55	44,789.32	14.45	265,139.68	85.55
1.1		01	00	0003		2	1	5	2	01	Contribuciones al seguro de pensiones	1101	20	1955	100	310,367.00	0.00	310,367.00	3,118.32	41,679.06	44,797.38	14.43	265,569.62	85.57
1.1		01	00	0003		2	1	5	3	01	Contribuciones al seguro de riesgo laboral	1101	20	1955	100	52,456.00	0.00	52,456.00	1,809.00	5,001.39	6,810.39	12.98	45,645.61	87.02
1.1		01	00	0003		2	2				CONTRATACIÓN DE SERVICIOS					240,000.00	0.00	240,000.00	51,500.00	77,650.00	129,150.00	53.81	110,850.00	46.19
1.1		01	00	0003		2	2	3			VIÁTICOS					240,000.00	0.00	240,000.00	51,500.00	77,650.00	129,150.00	53.81	110,850.00	46.19
1.1		01	00	0003		2	2	3	1	01	Viáticos dentro del país	1101	20	1955	100	240,000.00	0.00	240,000.00	51,500.00	77,650.00	129,150.00	53.81	110,850.00	46.19
1.1		01	00	0004							Servicios Administrativos y Financieros					7,534,113.00	-150,000.00	7,384,113.00	1,637,297.46	1,587,648.64	3,224,946.10	43.67	4,159,166.90	56.33
1.1		01	00	0004		2	1				REMUNERACIONES Y CONTRIBUCIONES					7,334,113.00	-150,000.00	7,184,113.00	1,620,420.54	1,571,023.95	3,191,444.49	44.42	3,992,668.51	55.58
1.1		01	00	0004		2	1	1			REMUNERACIONES					6,927,608.00	-150,000.00	6,777,608.00	1,617,496.44	1,571,023.95	3,188,520.39	47.04	3,589,087.61	52.96
1.1		01	00	0004		2	1	1	1		Remuneraciones al personal fijo					2,741,103.00	50,000.00	2,791,103.00	687,598.63	679,414.95	1,367,013.58	48.98	1,424,089.42	51.02
1.1		01	00	0004		2	1	1	1	01	Sueldos fijos	1102	20	1955	100	2,668,560.00	0.00	2,668,560.00	641,963.40	636,660.00	1,278,623.40	47.91	1,389,936.60	52.09
1.1		01	00	0004		2	1	1	1	05	Incentivos y escalafón	1102	20	1955	100	72,543.00	50,000.00	122,543.00	45,635.23	42,754.95	88,390.18	72.13	34,152.82	27.87
1.1		01	00	0004		2	1	1	2	08	Personal de carácter temporal	1102	20	1955	100	3,377,880.00	0.00	3,377,880.00	929,897.81	891,609.00	1,821,506.81	53.92	1,556,373.19	46.08
1.1		01	00	0004		2	1	1	4	01	Sueldo Anual No. 13	1102	20	1955	100	503,870.00	0.00	503,870.00	0.00	0.00	0.00	0.00	503,870.00	100.00
1.1		01	00	0004		2	1	1	5	01	Prestaciones económicas	1102	20	1955	100	304,755.00	-200,000.00	104,755.00	0.00	0.00	0.00	0.00	104,755.00	100.00
1.1		01	00	0004		2	1	2			SOBRESUELDOS					90,000.00	0.00	90,000.00	0.00	0.00	0.00	0.00	90,000.00	100.00
1.1		01	00	0004		2	1	2	2	03	Pago de horas extraordinarias	1102	30	9996	102	90,000.00	0.00	90,000.00	0.00	0.00	0.00	0.00	90,000.00	100.00

MINISTERIO DE HACIENDA
DIRECCION GENERAL DE PRESUPUESTO
EJECUCIÓN TRIMESTRAL DE LOS GASTOS Y APLICACIONES FINANCIERAS POR DESTINO DE FONDOS Y ESTRUCTURA PROGRAMATICA
CORRESPONDIENTE AL SEGUNDO TRIMESTRE DEL AÑO 2021

Código del Capítulo: **7083**

Denominación: **Ayuntamiento Municipal de Monsenor Nouel (Bona)**

Destino de Fondos	Estructura Programática					SNIP	Clasificador del Gasto					Denominación del Gasto	Función	Fuente Financiamiento	Fuente Especifica	Organismo Financador	Presupuesto			Devengado				Balance Disponible	% Balance Disponible
	Partidas no Asig. a Prog.	Programa	Proyecto	Actividad/Obra			Tipo	Objeto	Cuenta	Subcuenta	Auxiliar						Original	Modificaciones	Vigente	Acumulado Anterior	Trimestre	A la Fecha	% Devengado a la Fecha		
1	2	3	4	5	6	7	8	9	10	11	12	13	14	15	16	17	18	19 = 17 +/- 18	20	21	22 = 20 + 21	23 = 22 ÷ 19	24 = 19 - 22	25 = 24 ÷ 19	
1.1		01	00	0004		2	1	5			CONTRIBUCIONES A LA SEGURIDAD SOCIAL					316,505.00	0.00	316,505.00	2,924.10	0.00	2,924.10	0.92	313,580.90	99.08	
1.1		01	00	0004		2	1	5	1	01	Contribuciones al seguro de salud	1102	20	1955	100	145,810.00	0.00	145,810.00	1,347.10	0.00	1,347.10	0.92	144,462.90	99.08	
1.1		01	00	0004		2	1	5	2	01	Contribuciones al seguro de pensiones	1102	20	1955	100	146,016.00	0.00	146,016.00	1,349.00	0.00	1,349.00	0.92	144,667.00	99.08	
1.1		01	00	0004		2	1	5	3	01	Contribuciones al seguro de riesgo laboral	1102	20	1955	100	24,679.00	0.00	24,679.00	228.00	0.00	228.00	0.92	24,451.00	99.08	
1.1		01	00	0004		2	2				CONTRATACIÓN DE SERVICIOS					200,000.00	0.00	200,000.00	16,876.92	16,624.69	33,501.61	16.75	166,498.39	83.25	
1.1		01	00	0004		2	2	8			OTROS SERVICIOS NO INCLUIDOS EN CONCEPTOS ANTERIORES					200,000.00	0.00	200,000.00	16,876.92	16,624.69	33,501.61	16.75	166,498.39	83.25	
1.1		01	00	0004		2	2	8	2	01	Comisiones y gastos bancarios	1102	30	9996	102	200,000.00	0.00	200,000.00	16,876.92	16,624.69	33,501.61	16.75	166,498.39	83.25	
1.1		12									Gestión y Administración de Servicios Públicos					852,971.00	0.00	852,971.00	193,494.03	175,716.92	369,210.95	43.29	483,760.05	56.71	
1.1		12	00	0009							Prevención y Extinción de Incendios					852,971.00	0.00	852,971.00	193,494.03	175,716.92	369,210.95	43.29	483,760.05	56.71	
1.1		12	00	0009		2	1				REMUNERACIONES Y CONTRIBUCIONES					852,971.00	0.00	852,971.00	193,494.03	175,716.92	369,210.95	43.29	483,760.05	56.71	
1.1		12	00	0009		2	1	1			REMUNERACIONES					777,595.00	0.00	777,595.00	191,349.83	175,716.92	367,066.75	47.21	410,528.25	52.79	
1.1		12	00	0009		2	1	1	1	01	Sueldos fijos	1402	20	1955	100	717,780.00	0.00	717,780.00	191,349.83	175,716.92	367,066.75	51.14	350,713.25	48.86	
1.1		12	00	0009		2	1	1	4	01	Sueldo Anual No. 13	1402	20	1955	100	59,815.00	0.00	59,815.00	0.00	0.00	0.00	0.00	59,815.00	100.00	
1.1		12	00	0009		2	1	5			CONTRIBUCIONES A LA SEGURIDAD SOCIAL					75,376.00	0.00	75,376.00	2,144.20	0.00	2,144.20	2.84	73,231.80	97.16	
1.1		12	00	0009		2	1	5	1	01	Contribuciones al seguro de salud	1402	20	1955	100	34,725.00	0.00	34,725.00	0.00	0.00	0.00	0.00	34,725.00	100.00	
1.1		12	00	0009		2	1	5	2	01	Contribuciones al seguro de pensiones	1402	20	1955	100	34,774.00	0.00	34,774.00	2,144.20	0.00	2,144.20	6.17	32,629.80	93.83	
1.1		12	00	0009		2	1	5	3	01	Contribuciones al seguro de riesgo laboral	1402	20	1955	100	5,877.00	0.00	5,877.00	0.00	0.00	0.00	0.00	5,877.00	100.00	
1.1		13									Saneamiento Ambiental y Foresta					966,781.00	0.00	966,781.00	201,736.18	186,643.10	388,379.28	40.17	578,401.72	59.83	

MINISTERIO DE HACIENDA
DIRECCION GENERAL DE PRESUPUESTO
EJECUCIÓN TRIMESTRAL DE LOS GASTOS Y APLICACIONES FINANCIERAS POR DESTINO DE FONDOS Y ESTRUCTURA PROGRAMATICA
CORRESPONDIENTE AL SEGUNDO TRIMESTRE DEL AÑO 2021

Código del Capítulo: **7083**

Denominación: **Ayuntamiento Municipal de Monsenor Nouel (Bona)**

Destino de Fondos	Estructura Programática				SNIP	Clasificador del Gasto					Función	Fuente Financiamiento	Fuente Especifica	Organismo Financador	Presupuesto			Devengado				Balance Disponible	% Balance Disponible		
	Partidas no Asig. a Prog.	Programa	Proyecto	Actividad/Obra		Tipo	Objeto	Cuenta	Subcuenta	Auxiliar					Denominación del Gasto	Original	Modificaciones	Vigente	Acumulado Anterior	Trimestre	A la Fecha			% Devengado a la Fecha	
1	2	3	4	5	6	7	8	9	10	11	12	13	14	15	16	17	18	19 = 17 +/- 18	20	21	22 = 20 + 21	23 = 22 ÷ 19	24 = 19 - 22	25 = 24 ÷ 19	
1.1		13	00	0001							Preservación del Medio Ambiente y Control Ecológico					966,781.00	0.00	966,781.00	201,736.18	186,643.10	388,379.28	40.17	578,401.72	59.83	
1.1		13	00	0001		2	1				REMUNERACIONES Y CONTRIBUCIONES					966,781.00	0.00	966,781.00	201,736.18	186,643.10	388,379.28	40.17	578,401.72	59.83	
1.1		13	00	0001		2	1	1			REMUNERACIONES					878,865.00	0.00	878,865.00	201,736.18	186,643.10	388,379.28	44.19	490,485.72	55.81	
1.1		13	00	0001		2	1	1	2	08	Personal de carácter temporal	3204	20	1955	100	811,260.00	0.00	811,260.00	201,736.18	186,643.10	388,379.28	47.87	422,880.72	52.13	
1.1		13	00	0001		2	1	1	4	01	Sueldo Anual No. 13	3204	20	1955	100	67,605.00	0.00	67,605.00	0.00	0.00	0.00	0.00	0.00	67,605.00	100.00
1.1		13	00	0001		2	1	5			CONTRIBUCIONES A LA SEGURIDAD SOCIAL					87,916.00	0.00	87,916.00	0.00	0.00	0.00	0.00	0.00	87,916.00	100.00
1.1		13	00	0001		2	1	5	1	01	Contribuciones al seguro de salud	3204	20	1955	100	40,502.00	0.00	40,502.00	0.00	0.00	0.00	0.00	0.00	40,502.00	100.00
1.1		13	00	0001		2	1	5	2	01	Contribuciones al seguro de pensiones	3204	20	1955	100	40,559.00	0.00	40,559.00	0.00	0.00	0.00	0.00	0.00	40,559.00	100.00
1.1		13	00	0001		2	1	5	3	01	Contribuciones al seguro de riesgo laboral	3204	20	1955	100	6,855.00	0.00	6,855.00	0.00	0.00	0.00	0.00	0.00	6,855.00	100.00
1.1		15									Fomento de la Cultura, Deporte y Recreación					2,529,925.00	0.00	2,529,925.00	544,230.87	532,938.45	1,077,169.32	42.58	1,452,755.68	57.42	
1.1		15	00	0001							Fomento de la Cultura y el Arte					2,146,877.00	0.00	2,146,877.00	497,340.87	486,048.45	983,389.32	45.81	1,163,487.68	54.19	
1.1		15	00	0001		2	1				REMUNERACIONES Y CONTRIBUCIONES					2,146,877.00	0.00	2,146,877.00	497,340.87	486,048.45	983,389.32	45.81	1,163,487.68	54.19	
1.1		15	00	0001		2	1	1			REMUNERACIONES					2,048,878.00	0.00	2,048,878.00	497,340.87	486,048.45	983,389.32	48.00	1,065,488.68	52.00	
1.1		15	00	0001		2	1	1	2	08	Personal de carácter temporal	4303	20	1955	100	1,891,272.00	0.00	1,891,272.00	497,340.87	486,048.45	983,389.32	52.00	907,882.68	48.00	
1.1		15	00	0001		2	1	1	4	01	Sueldo Anual No. 13	4303	20	1955	100	157,606.00	0.00	157,606.00	0.00	0.00	0.00	0.00	0.00	157,606.00	100.00
1.1		15	00	0001		2	1	5			CONTRIBUCIONES A LA SEGURIDAD SOCIAL					97,999.00	0.00	97,999.00	0.00	0.00	0.00	0.00	0.00	97,999.00	100.00
1.1		15	00	0001		2	1	5	1	01	Contribuciones al seguro de salud	4303	20	1955	100	45,147.00	0.00	45,147.00	0.00	0.00	0.00	0.00	0.00	45,147.00	100.00
1.1		15	00	0001		2	1	5	2	01	Contribuciones al seguro de pensiones	4303	20	1955	100	45,211.00	0.00	45,211.00	0.00	0.00	0.00	0.00	0.00	45,211.00	100.00
1.1		15	00	0001		2	1	5	3	01	Contribuciones al seguro de riesgo laboral	4303	20	1955	100	7,641.00	0.00	7,641.00	0.00	0.00	0.00	0.00	0.00	7,641.00	100.00

MINISTERIO DE HACIENDA
DIRECCION GENERAL DE PRESUPUESTO
EJECUCIÓN TRIMESTRAL DE LOS GASTOS Y APLICACIONES FINANCIERAS POR DESTINO DE FONDOS Y ESTRUCTURA PROGRAMATICA
CORRESPONDIENTE AL SEGUNDO TRIMESTRE DEL AÑO 2021

Código del Capítulo: **7083**

Denominación: **Ayuntamiento Municipal de Monsenor Nouel (Bona)**

Destino de Fondos	Estructura Programática					SNIP	Clasificador del Gasto					Función	Fuente Financiamiento	Fuente Especifica	Organismo Financador	Presupuesto			Devengado				Balance Disponible	% Balance Disponible	
	Partidas no Asig. a Prog.	Programa	Proyecto	Actividad/Obra			Tipo	Objeto	Cuenta	Subcuenta	Auxiliar					Denominación del Gasto	Original	Modificaciones	Vigente	Acumulado Anterior	Trimestre	A la Fecha			% Devengado a la Fecha
1	2	3	4	5	6	7	8	9	10	11	12	13	14	15	16	17	18	19 = 17 +/- 18	20	21	22 = 20 + 21	23 = 22 ÷ 19	24 = 19 - 22	25 = 24 ÷ 19	
1.1		15	00	0002							Desarrollo de Eventos Deportivos y Recreación					383,048.00	0.00	383,048.00	46,890.00	46,890.00	93,780.00	24.48	289,268.00	75.52	
1.1		15	00	0002		2	1				REMUNERACIONES Y CONTRIBUCIONES					383,048.00	0.00	383,048.00	46,890.00	46,890.00	93,780.00	24.48	289,268.00	75.52	
1.1		15	00	0002		2	1	1			REMUNERACIONES					335,400.00	0.00	335,400.00	46,890.00	46,890.00	93,780.00	27.96	241,620.00	72.04	
1.1		15	00	0002		2	1	1	2	08	Personal de carácter temporal	4302	20	1955	100	309,600.00	0.00	309,600.00	46,890.00	46,890.00	93,780.00	30.29	215,820.00	69.71	
1.1		15	00	0002		2	1	1	4	01	Sueldo Anual No. 13	4302	20	1955	100	25,800.00	0.00	25,800.00	0.00	0.00	0.00	0.00	0.00	25,800.00	100.00
1.1		15	00	0002		2	1	5			CONTRIBUCIONES A LA SEGURIDAD SOCIAL					47,648.00	0.00	47,648.00	0.00	0.00	0.00	0.00	0.00	47,648.00	100.00
1.1		15	00	0002		2	1	5	1	01	Contribuciones al seguro de salud	4302	20	1955	100	21,951.00	0.00	21,951.00	0.00	0.00	0.00	0.00	0.00	21,951.00	100.00
1.1		15	00	0002		2	1	5	2	01	Contribuciones al seguro de pensiones	4302	20	1955	100	21,982.00	0.00	21,982.00	0.00	0.00	0.00	0.00	0.00	21,982.00	100.00
1.1		15	00	0002		2	1	5	3	01	Contribuciones al seguro de riesgo laboral	4302	20	1955	100	3,715.00	0.00	3,715.00	0.00	0.00	0.00	0.00	0.00	3,715.00	100.00
1.1	98										Adm. de Contribuciones Especiales (Transf. Priv.)					372,000.00	0.00	372,000.00	84,942.00	84,034.74	168,976.74	45.42	203,023.26	54.58	
1.1	98					2	4				TRANSFERENCIAS CORRIENTES					372,000.00	0.00	372,000.00	84,942.00	84,034.74	168,976.74	45.42	203,023.26	54.58	
1.1	98					2	4	1			TRANSFERENCIAS CORRIENTES AL SECTOR PRIVADO					372,000.00	0.00	372,000.00	84,942.00	84,034.74	168,976.74	45.42	203,023.26	54.58	
1.1	98					2	4	1	1	01	Pensiones	4501	20	1955	100	372,000.00	0.00	372,000.00	84,942.00	84,034.74	168,976.74	45.42	203,023.26	54.58	

MINISTERIO DE HACIENDA
DIRECCION GENERAL DE PRESUPUESTO
EJECUCIÓN TRIMESTRAL DE LOS GASTOS Y APLICACIONES FINANCIERAS POR DESTINO DE FONDOS Y ESTRUCTURA PROGRAMATICA
CORRESPONDIENTE AL SEGUNDO TRIMESTRE DEL AÑO 2021

Código del Capítulo: **7083**

Denominación: **Ayuntamiento Municipal de Monsenor Nouel (Bona)**

Destino de Fondos	Estructura Programática					SNIP	Clasificador del Gasto					Función	Fuente Financiamiento	Fuente Especifica	Organismo Financador	Presupuesto			Devengado				Balance Disponible	% Balance Disponible
	Partidas no Asig. a Prog.	Programa	Proyecto	Actividad/Obra			Tipo	Objeto	Cuenta	Subcuenta	Auxiliar					Denominación del Gasto	Original	Modificaciones	Vigente	Acumulado Anterior	Trimestre	A la Fecha		
1	2	3	4	5	6	7	8	9	10	11	12	13	14	15	16	17	18	19 = 17 +/- 18	20	21	22 = 20 + 21	23 = 22 ÷ 19	24 = 19 - 22	25 = 24 ÷ 19
1.2											Servicios Municipales					52,575,294.00	282,613.67	52,857,907.67	10,697,093.61	11,512,126.83	22,209,220.44	42.02	30,648,687.23	57.98
1.2						2					CLASIFICADOR DEL GASTO					52,575,294.00	282,613.67	52,857,907.67	10,697,093.61	11,512,126.83	22,209,220.44	42.02	30,648,687.23	57.98
1.2		01									Normas, Políticas y Administración Municipal					9,881,307.00	7,500.00	9,888,807.00	1,482,941.16	1,926,360.83	3,409,301.99	34.48	6,479,505.01	65.52
1.2		01	00	0001							Normas y Seguidientos					132,000.00	0.00	132,000.00	0.00	12,350.00	12,350.00	9.36	119,650.00	90.64
1.2		01	00	0001		2	3				MATERIALES Y SUMINISTROS					132,000.00	0.00	132,000.00	0.00	12,350.00	12,350.00	9.36	119,650.00	90.64
1.2		01	00	0001		2	3	1			ALIMENTOS Y PRODUCTOS AGROFORESTALES					36,000.00	0.00	36,000.00	0.00	12,350.00	12,350.00	34.31	23,650.00	65.69
1.2		01	00	0001		2	3	1	1	01	Alimentos y bebidas para personas	1101	20	1955	100	36,000.00	0.00	36,000.00	0.00	12,350.00	12,350.00	34.31	23,650.00	65.69
1.2		01	00	0001		2	3	9			PRODUCTOS Y UTILES VARIOS					96,000.00	0.00	96,000.00	0.00	0.00	0.00	0.00	96,000.00	100.00
1.2		01	00	0001		2	3	9	2	01	Útiles de escritorio, oficina e informática	1101	20	1955	100	96,000.00	0.00	96,000.00	0.00	0.00	0.00	0.00	96,000.00	100.00
1.2		01	00	0003							Administración Municipal					7,135,001.00	-278,500.00	6,856,501.00	972,134.15	1,275,685.68	2,247,819.83	32.78	4,608,681.17	67.22
1.2		01	00	0003		2	1				REMUNERACIONES Y CONTRIBUCIONES					50,001.00	0.00	50,001.00	0.00	0.00	0.00	0.00	50,001.00	100.00
1.2		01	00	0003		2	1	2			SOBRESUELDOS					50,001.00	0.00	50,001.00	0.00	0.00	0.00	0.00	50,001.00	100.00
1.2		01	00	0003		2	1	2	2	03	Pago de horas extraordinarias	1101	20	1955	100	50,001.00	0.00	50,001.00	0.00	0.00	0.00	0.00	50,001.00	100.00
1.2		01	00	0003		2	2				CONTRATACIÓN DE SERVICIOS					6,660,000.00	-278,500.00	6,381,500.00	904,638.35	1,135,966.35	2,040,604.70	31.98	4,340,895.30	68.02
1.2		01	00	0003		2	2	1			SERVICIOS BASICOS					920,000.00	-100,000.00	820,000.00	129,370.87	144,951.35	274,322.22	33.45	545,677.78	66.55
1.2		01	00	0003		2	2	1	3		Teléfono local					800,000.00	-100,000.00	700,000.00	129,370.87	144,951.35	274,322.22	39.19	425,677.78	60.81
1.2		01	00	0003		2	2	1	3	01	Teléfono local	1101	20	1955	100	400,000.00	0.00	400,000.00	129,370.87	144,951.35	274,322.22	68.58	125,677.78	31.42
1.2		01	00	0003		2	2	1	3	01	Teléfono local	1101	30	9998	102	400,000.00	-100,000.00	300,000.00	0.00	0.00	0.00	0.00	300,000.00	100.00
1.2		01	00	0003		2	2	1	5	01	Servicio de internet y televisión por cable	1101	20	1955	100	120,000.00	0.00	120,000.00	0.00	0.00	0.00	0.00	120,000.00	100.00

MINISTERIO DE HACIENDA
DIRECCION GENERAL DE PRESUPUESTO
EJECUCIÓN TRIMESTRAL DE LOS GASTOS Y APLICACIONES FINANCIERAS POR DESTINO DE FONDOS Y ESTRUCTURA PROGRAMATICA
CORRESPONDIENTE AL SEGUNDO TRIMESTRE DEL AÑO 2021

Código del Capítulo: **7083**

Denominación: **Ayuntamiento Municipal de Monsenor Nouel (Bona)**

Destino de Fondos	Estructura Programática					SNIP	Clasificador del Gasto					Función	Fuente Financiamiento	Fuente Especifica	Organismo Financador	Presupuesto			Devengado				Balance Disponible	% Balance Disponible
	Partidas no Asig. a Prog.	Programa	Proyecto	Actividad/ Obra			Tipo	Objeto	Cuenta	Subcuenta	Auxiliar					Denominación del Gasto	Original	Modificaciones	Vigente	Acumulado Anterior	Trimestre	A la Fecha		
1	2	3	4	5	6	7	8	9	10	11	12	13	14	15	16	17	18	19 = 17 +/- 18	20	21	22 = 20 + 21	23 = 22 ÷ 19	24 = 19 - 22	25 = 24 ÷ 19
1.2		01	00	0003		2	2	2			PUBLICIDAD IMPRESIÓN Y ENCUADERNACION					3,000,000.00	6,500.00	3,006,500.00	765,767.48	915,000.00	1,680,767.48	55.90	1,325,732.52	44.10
1.2		01	00	0003		2	2	2	1		Publicidad y propaganda					3,000,000.00	6,500.00	3,006,500.00	765,767.48	915,000.00	1,680,767.48	55.90	1,325,732.52	44.10
1.2		01	00	0003		2	2	2	1	01	Publicidad y propaganda	1101	20	1955	100	3,000,000.00	0.00	3,000,000.00	761,767.48	915,000.00	1,676,767.48	55.89	1,323,232.52	44.11
1.2		01	00	0003		2	2	2	1	01	Publicidad y propaganda	1101	30	9998	102	0.00	6,500.00	6,500.00	4,000.00	0.00	4,000.00	61.54	2,500.00	38.46
1.2		01	00	0003		2	2	3			VIÁTICOS					100,000.00	0.00	100,000.00	0.00	8,100.00	8,100.00	8.10	91,900.00	91.90
1.2		01	00	0003		2	2	3	1	01	Viáticos dentro del país	1101	20	1955	100	100,000.00	0.00	100,000.00	0.00	8,100.00	8,100.00	8.10	91,900.00	91.90
1.2		01	00	0003		2	2	5			ALQUILERES Y RENTAS					0.00	200,000.00	200,000.00	0.00	0.00	0.00	0.00	200,000.00	100.00
1.2		01	00	0003		2	2	5	1	01	Alquileres y rentas de edificaciones y locales	1101	30	9998	102	0.00	200,000.00	200,000.00	0.00	0.00	0.00	0.00	200,000.00	100.00
1.2		01	00	0003		2	2	7			SERVICIOS DE CONSERVACION, REPARACIONES MENORES E INSTALACIONES TEMPORALES					20,000.00	0.00	20,000.00	0.00	0.00	0.00	0.00	20,000.00	100.00
1.2		01	00	0003		2	2	7	2	01	Mantenimiento y reparacion de mobiliario y equipos de oficina	1101	20	1955	100	20,000.00	0.00	20,000.00	0.00	0.00	0.00	0.00	20,000.00	100.00
1.2		01	00	0003		2	2	8			OTROS SERVICIOS NO INCLUIDOS EN CONCEPTOS ANTERIORES					2,620,000.00	-385,000.00	2,235,000.00	9,500.00	67,915.00	77,415.00	3.46	2,157,585.00	96.54
1.2		01	00	0003		2	2	8	1		Gastos judiciales					80,000.00	0.00	80,000.00	0.00	0.00	0.00	0.00	80,000.00	100.00
1.2		01	00	0003		2	2	8	1	01	Gastos judiciales	1101	20	1955	100	23,000.00	0.00	23,000.00	0.00	0.00	0.00	0.00	23,000.00	100.00
1.2		01	00	0003		2	2	8	1	01	Gastos judiciales	1101	30	9998	102	57,000.00	0.00	57,000.00	0.00	0.00	0.00	0.00	57,000.00	100.00
1.2		01	00	0003		2	2	8	6		Servicio de organización de eventos, festividades y actividades de entretenimiento					2,500,000.00	-385,000.00	2,115,000.00	9,500.00	67,915.00	77,415.00	3.66	2,037,585.00	96.34
1.2		01	00	0003		2	2	8	6	01	Eventos generales	1101	30	9998	102	900,000.00	-100,000.00	800,000.00	6,000.00	47,915.00	53,915.00	6.74	746,085.00	93.26
1.2		01	00	0003		2	2	8	6	02	Festividades	1101	20	1955	100	600,000.00	-285,000.00	315,000.00	3,500.00	20,000.00	23,500.00	7.46	291,500.00	92.54
1.2		01	00	0003		2	2	8	6	02	Festividades	1101	40	9992	103	1,000,000.00	0.00	1,000,000.00	0.00	0.00	0.00	0.00	1,000,000.00	100.00

MINISTERIO DE HACIENDA
DIRECCION GENERAL DE PRESUPUESTO
EJECUCIÓN TRIMESTRAL DE LOS GASTOS Y APLICACIONES FINANCIERAS POR DESTINO DE FONDOS Y ESTRUCTURA PROGRAMATICA
CORRESPONDIENTE AL SEGUNDO TRIMESTRE DEL AÑO 2021

Código del Capítulo: **7083**

Denominación: **Ayuntamiento Municipal de Monsenor Nouel (Bona)**

Destino de Fondos	Estructura Programática				SNIP	Clasificador del Gasto					Función	Fuente Financiamiento	Fuente Especifica	Organismo Financador	Presupuesto			Devengado				Balance Disponible	% Balance Disponible	
	Partidas no Asig. a Prog.	Programa	Proyecto	Actividad/ Obra		Tipo	Objeto	Cuenta	Subcuenta	Auxiliar					Denominación del Gasto	Original	Modificaciones	Vigente	Acumulado Anterior	Trimestre	A la Fecha			% Devengado a la Fecha
1	2	3	4	5	6	7	8	9	10	11	12	13	14	15	16	17	18	19 = 17 +/- 18	20	21	22 = 20 + 21	23 = 22 ÷ 19	24 = 19 - 22	25 = 24 ÷ 19
1.2		01	00	0003		2	2	8	7	06	Otros servicios técnicos profesionales	1101	20	1955	100	40,000.00	0.00	40,000.00	0.00	0.00	0.00	0.00	40,000.00	100.00
1.2		01	00	0003		2	3				MATERIALES Y SUMINISTROS					425,000.00	0.00	425,000.00	67,495.80	139,719.33	207,215.13	48.76	217,784.87	51.24
1.2		01	00	0003		2	3	1			ALIMENTOS Y PRODUCTOS AGROFORESTALES					150,000.00	0.00	150,000.00	43,465.80	44,215.51	87,681.31	58.45	62,318.69	41.55
1.2		01	00	0003		2	3	1	1		Alimentos y bebidas para personas					150,000.00	0.00	150,000.00	43,465.80	44,215.51	87,681.31	58.45	62,318.69	41.55
1.2		01	00	0003		2	3	1	1	01	Alimentos y bebidas para personas	1101	20	1955	100	109,790.00	0.00	109,790.00	43,465.80	44,215.51	87,681.31	79.86	22,108.69	20.14
1.2		01	00	0003		2	3	1	1	01	Alimentos y bebidas para personas	1101	30	9995	102	40,210.00	0.00	40,210.00	0.00	0.00	0.00	0.00	40,210.00	100.00
1.2		01	00	0003		2	3	7			COMBUSTIBLES, LUBRICANTES, PRODUCTOS QUIMICOS Y CONEXOS					39,578.00	0.00	39,578.00	0.00	0.00	0.00	0.00	39,578.00	100.00
1.2		01	00	0003		2	3	7	1	04	Gas GLP	1101	30	9998	102	39,578.00	0.00	39,578.00	0.00	0.00	0.00	0.00	39,578.00	100.00
1.2		01	00	0003		2	3	9			PRODUCTOS Y UTILES VARIOS					235,422.00	0.00	235,422.00	24,030.00	95,503.82	119,533.82	50.77	115,888.18	49.23
1.2		01	00	0003		2	3	9	1	01	Material para limpieza	1101	30	9996	102	15,422.00	0.00	15,422.00	3,725.00	4,538.00	8,263.00	53.58	7,159.00	46.42
1.2		01	00	0003		2	3	9	2	01	Útiles de escritorio, oficina e informática	1101	20	1955	100	120,000.00	0.00	120,000.00	0.00	43,663.21	43,663.21	36.39	76,336.79	63.61
1.2		01	00	0003		2	3	9	9	01	Productos y Utiles Varios n.i.p	1101	30	9996	102	100,000.00	0.00	100,000.00	20,305.00	47,302.61	67,607.61	67.61	32,392.39	32.39
1.2		01	00	0004							Servicios Administrativos y Financieros					1,548,306.00	-300,000.00	1,248,306.00	112,807.01	158,325.15	271,132.16	21.72	977,173.84	78.28
1.2		01	00	0004		2	1				REMUNERACIONES Y CONTRIBUCIONES					80,000.00	0.00	80,000.00	0.00	0.00	0.00	0.00	80,000.00	100.00
1.2		01	00	0004		2	1	2			SOBRESUELDOS					80,000.00	0.00	80,000.00	0.00	0.00	0.00	0.00	80,000.00	100.00
1.2		01	00	0004		2	1	2	2	03	Pago de horas extraordinarias	1102	20	1955	100	80,000.00	0.00	80,000.00	0.00	0.00	0.00	0.00	80,000.00	100.00
1.2		01	00	0004		2	2				CONTRATACIÓN DE SERVICIOS					855,000.00	0.00	855,000.00	112,807.01	130,985.02	243,792.03	28.51	611,207.97	71.49
1.2		01	00	0004		2	2	2			PUBLICIDAD IMPRESIÓN Y ENCUADERNACION					200,000.00	0.00	200,000.00	11,853.52	51,615.00	63,468.52	31.73	136,531.48	68.27
1.2		01	00	0004		2	2	2	2	01	Impresión, encuadernación y rotulación	1102	20	1955	100	200,000.00	0.00	200,000.00	11,853.52	51,615.00	63,468.52	31.73	136,531.48	68.27

MINISTERIO DE HACIENDA
DIRECCION GENERAL DE PRESUPUESTO
EJECUCIÓN TRIMESTRAL DE LOS GASTOS Y APLICACIONES FINANCIERAS POR DESTINO DE FONDOS Y ESTRUCTURA PROGRAMATICA
CORRESPONDIENTE AL SEGUNDO TRIMESTRE DEL AÑO 2021

Código del Capítulo: **7083**

Denominación: **Ayuntamiento Municipal de Monsenor Nouel (Bona)**

Destino de Fondos	Estructura Programática					SNIP	Clasificador del Gasto					Denominación del Gasto	Función	Fuente Financiamiento	Fuente Especifica	Organismo Financador	Presupuesto			Devengado				Balance Disponible	% Balance Disponible
	Partidas no Asig. a Prog.	Programa	Proyecto	Actividad/ Obra			Tipo	Objeto	Cuenta	Subcuenta	Auxiliar						Original	Modificaciones	Vigente	Acumulado Anterior	Trimestre	A la Fecha	% Devengado a la Fecha		
1	2	3	4	5	6	7	8	9	10	11	12	13	14	15	16	17	18	19 = 17 +/- 18	20	21	22 = 20 + 21	23 = 22 ÷ 19	24 = 19 - 22	25 = 24 ÷ 19	
1.2		01	00	0004		2	2	3			VIÁTICOS					120,000.00	0.00	120,000.00	0.00	0.00	0.00	0.00	120,000.00	100.00	
1.2		01	00	0004		2	2	3	1	01	Viáticos dentro del país	1102	30	9996	102	120,000.00	0.00	120,000.00	0.00	0.00	0.00	0.00	120,000.00	100.00	
1.2		01	00	0004		2	2	7			SERVICIOS DE CONSERVACION, REPARACIONES MENORES E INSTALACIONES TEMPORALES					65,000.00	0.00	65,000.00	0.00	0.00	0.00	0.00	65,000.00	100.00	
1.2		01	00	0004		2	2	7	2		Mantenimiento y reparación de maquinarias y equipos					65,000.00	0.00	65,000.00	0.00	0.00	0.00	0.00	65,000.00	100.00	
1.2		01	00	0004		2	2	7	2	01	Mantenimiento y reparacion de mobiliario y equipos de oficina	1102	20	1955	100	15,000.00	0.00	15,000.00	0.00	0.00	0.00	0.00	15,000.00	100.00	
1.2		01	00	0004		2	2	7	2	01	Mantenimiento y reparacion de mobiliario y equipos de oficina	1102	30	9995	102	50,000.00	0.00	50,000.00	0.00	0.00	0.00	0.00	50,000.00	100.00	
1.2		01	00	0004		2	2	8			OTROS SERVICIOS NO INCLUIDOS EN CONCEPTOS ANTERIORES					470,000.00	0.00	470,000.00	100,953.49	79,370.02	180,323.51	38.37	289,676.49	61.63	
1.2		01	00	0004		2	2	8	2	01	Comisiones y gastos bancarios	1102	20	1955	100	200,000.00	0.00	200,000.00	40,953.49	19,370.02	60,323.51	30.16	139,676.49	69.84	
1.2		01	00	0004		2	2	8	7	05	Servicios de informática y sistemas computarizados	1102	30	9996	102	270,000.00	0.00	270,000.00	60,000.00	60,000.00	120,000.00	44.44	150,000.00	55.56	
1.2		01	00	0004		2	3				MATERIALES Y SUMINISTROS					613,306.00	-300,000.00	313,306.00	0.00	27,340.13	27,340.13	8.73	285,965.87	91.27	
1.2		01	00	0004		2	3	1			ALIMENTOS Y PRODUCTOS AGROFORESTALES					50,000.00	0.00	50,000.00	0.00	19,390.00	19,390.00	38.78	30,610.00	61.22	
1.2		01	00	0004		2	3	1	1	01	Alimentos y bebidas para personas	1102	30	9998	102	50,000.00	0.00	50,000.00	0.00	19,390.00	19,390.00	38.78	30,610.00	61.22	
1.2		01	00	0004		2	3	7			COMBUSTIBLES, LUBRICANTES, PRODUCTOS QUIMICOS Y CONEXOS					30,000.00	0.00	30,000.00	0.00	0.00	0.00	0.00	30,000.00	100.00	
1.2		01	00	0004		2	3	7	1	04	Gas GLP	1102	20	1955	100	30,000.00	0.00	30,000.00	0.00	0.00	0.00	0.00	30,000.00	100.00	
1.2		01	00	0004		2	3	9			PRODUCTOS Y UTILES VARIOS					533,306.00	-300,000.00	233,306.00	0.00	7,950.13	7,950.13	3.41	225,355.87	96.59	
1.2		01	00	0004		2	3	9	1	01	Material para limpieza	1102	20	1955	100	5,000.00	0.00	5,000.00	0.00	0.00	0.00	0.00	5,000.00	100.00	
1.2		01	00	0004		2	3	9	2	01	Útiles de escritorio, oficina e informática	1102	30	9996	102	70,000.00	0.00	70,000.00	0.00	7,950.13	7,950.13	11.36	62,049.87	88.64	

MINISTERIO DE HACIENDA
DIRECCION GENERAL DE PRESUPUESTO
EJECUCIÓN TRIMESTRAL DE LOS GASTOS Y APLICACIONES FINANCIERAS POR DESTINO DE FONDOS Y ESTRUCTURA PROGRAMATICA
CORRESPONDIENTE AL SEGUNDO TRIMESTRE DEL AÑO 2021

Código del Capítulo: **7083**

Denominación: **Ayuntamiento Municipal de Monsenor Nouel (Bona)**

Destino de Fondos	Estructura Programática					SNIP	Clasificador del Gasto					Función	Fuente Financiamiento	Fuente Especifica	Organismo Financador	Presupuesto			Devengado				Balance Disponible	% Balance Disponible
	Partidas no Asig. a Prog.	Programa	Proyecto	Actividad/Obra			Tipo	Objeto	Cuenta	Subcuenta	Auxiliar					Denominación del Gasto	Original	Modificaciones	Vigente	Acumulado Anterior	Trimestre	A la Fecha		
1	2	3	4	5	6	7	8	9	10	11	12	13	14	15	16	17	18	19 = 17 +/- 18	20	21	22 = 20 + 21	23 = 22 ÷ 19	24 = 19 - 22	25 = 24 ÷ 19
1.2		01	00	0004		2	3	9	9	01	Productos y Útiles Varios n.i.p	1102	20	1955	100	458,306.00	-300,000.00	158,306.00	0.00	0.00	0.00	0.00	158,306.00	100.00
1.2		01	00	0005							Gestión Urbana, Planeación y Regulación Uso de Suelo					1,066,000.00	586,000.00	1,652,000.00	398,000.00	480,000.00	878,000.00	53.15	774,000.00	46.85
1.2		01	00	0005		2	1				REMUNERACIONES Y CONTRIBUCIONES					1,066,000.00	586,000.00	1,652,000.00	398,000.00	480,000.00	878,000.00	53.15	774,000.00	46.85
1.2		01	00	0005		2	1	1			REMUNERACIONES					1,066,000.00	586,000.00	1,652,000.00	398,000.00	480,000.00	878,000.00	53.15	774,000.00	46.85
1.2		01	00	0005		2	1	1	1	01	Sueldos fijos	1102	20	1955	100	360,000.00	0.00	360,000.00	110,000.00	96,000.00	206,000.00	57.22	154,000.00	42.78
1.2		01	00	0005		2	1	1	2		Remuneraciones al personal con carácter transitorio					624,000.00	586,000.00	1,210,000.00	288,000.00	384,000.00	672,000.00	55.54	538,000.00	44.46
1.2		01	00	0005		2	1	1	2	08	Personal de carácter temporal	1102	20	1955	100	624,000.00	585,000.00	1,209,000.00	288,000.00	384,000.00	672,000.00	55.58	537,000.00	44.42
1.2		01	00	0005		2	1	1	2	08	Personal de carácter temporal	1102	30	9998	102	0.00	1,000.00	1,000.00	0.00	0.00	0.00	0.00	1,000.00	100.00
1.2		01	00	0005		2	1	1	4	01	Sueldo Anual No. 13	1102	20	1955	100	82,000.00	0.00	82,000.00	0.00	0.00	0.00	0.00	82,000.00	100.00
1.2		12									Gestión y Administración de Servicios Públicos					40,925,634.00	275,113.67	41,200,747.67	9,018,407.14	8,948,497.84	17,966,904.98	43.61	23,233,842.69	56.39
1.2		12	00	0002							Ornato y Saneamiento de Calles, Plazas y Parques					825,930.00	0.00	825,930.00	188,485.83	186,783.40	375,269.23	45.44	450,660.77	54.56
1.2		12	00	0002		2	1				REMUNERACIONES Y CONTRIBUCIONES					825,930.00	0.00	825,930.00	188,485.83	186,783.40	375,269.23	45.44	450,660.77	54.56
1.2		12	00	0002		2	1	1			REMUNERACIONES					794,950.00	0.00	794,950.00	188,485.83	186,783.40	375,269.23	47.21	419,680.77	52.79
1.2		12	00	0002		2	1	1	2	06	Jornales	3201	20	1955	100	733,800.00	0.00	733,800.00	188,485.83	186,783.40	375,269.23	51.14	358,530.77	48.86
1.2		12	00	0002		2	1	1	4	01	Sueldo Anual No. 13	3201	20	1955	100	61,150.00	0.00	61,150.00	0.00	0.00	0.00	0.00	61,150.00	100.00
1.2		12	00	0002		2	1	5			CONTRIBUCIONES A LA SEGURIDAD SOCIAL					30,980.00	0.00	30,980.00	0.00	0.00	0.00	0.00	30,980.00	100.00
1.2		12	00	0002		2	1	5	1	01	Contribuciones al seguro de salud	3201	20	1955	100	14,272.00	0.00	14,272.00	0.00	0.00	0.00	0.00	14,272.00	100.00
1.2		12	00	0002		2	1	5	2	01	Contribuciones al seguro de pensiones	3201	20	1955	100	14,292.00	0.00	14,292.00	0.00	0.00	0.00	0.00	14,292.00	100.00

MINISTERIO DE HACIENDA
DIRECCION GENERAL DE PRESUPUESTO
EJECUCIÓN TRIMESTRAL DE LOS GASTOS Y APLICACIONES FINANCIERAS POR DESTINO DE FONDOS Y ESTRUCTURA PROGRAMATICA
CORRESPONDIENTE AL SEGUNDO TRIMESTRE DEL AÑO 2021

Código del Capítulo: **7083**

Denominación: **Ayuntamiento Municipal de Monsenor Nouel (Bona)**

Destino de Fondos	Estructura Programática					SNIP	Clasificador del Gasto					Función	Fuente Financiamiento	Fuente Especifica	Organismo Financador	Presupuesto			Devengado				Balance Disponible	% Balance Disponible
	Partidas no Asig. a Prog.	Programa	Proyecto	Actividad/ Obra			Tipo	Objeto	Cuenta	Subcuenta	Auxiliar					Denominación del Gasto	Original	Modificaciones	Vigente	Acumulado Anterior	Trimestre	A la Fecha		
1	2	3	4	5	6	7	8	9	10	11	12	13	14	15	16	17	18	19 = 17 +/- 18	20	21	22 = 20 + 21	23 = 22 ÷ 19	24 = 19 - 22	25 = 24 ÷ 19
1.2		12	00	0002		2	1	5	3	01	Contribuciones al seguro de riesgo laboral	3201	20	1955	100	2,416.00	0.00	2,416.00	0.00	0.00	0.00	0.00	2,416.00	100.00
1.2		12	00	0003							Manejo de Residuos Sólidos					27,841,678.00	25,113.67	27,866,791.67	6,155,716.66	5,891,860.62	12,047,577.28	43.23	15,819,214.39	56.77
1.2		12	00	0003		2	1				REMUNERACIONES Y CONTRIBUCIONES					26,290,001.00	25,113.67	26,315,114.67	6,031,301.66	5,618,252.57	11,649,554.23	44.27	14,665,560.44	55.73
1.2		12	00	0003		2	1	1			REMUNERACIONES					24,749,160.00	25,113.67	24,774,273.67	6,019,229.64	5,505,452.57	11,524,682.21	46.52	13,249,591.46	53.48
1.2		12	00	0003		2	1	1	2		Remuneraciones al personal con carácter transitorio					22,623,840.00	20,947.00	22,644,787.00	5,782,229.64	5,505,452.57	11,287,682.21	49.85	11,357,104.79	50.15
1.2		12	00	0003		2	1	1	2	06	Jornales	3202	20	1955	100	22,623,840.00	0.00	22,623,840.00	5,778,229.64	5,505,452.57	11,283,682.21	49.88	11,340,157.79	50.12
1.2		12	00	0003		2	1	1	2	06	Jornales	3202	30	9998	102	0.00	20,947.00	20,947.00	4,000.00	0.00	4,000.00	19.10	16,947.00	80.90
1.2		12	00	0003		2	1	1	4		Sueldo anual no.13					1,885,320.00	4,166.67	1,889,486.67	0.00	0.00	0.00	0.00	1,889,486.67	100.00
1.2		12	00	0003		2	1	1	4	01	Sueldo Anual No. 13	3202	20	1955	100	1,885,320.00	0.00	1,885,320.00	0.00	0.00	0.00	0.00	1,885,320.00	100.00
1.2		12	00	0003		2	1	1	4	01	Sueldo Anual No. 13	3202	30	9998	102	0.00	4,166.67	4,166.67	0.00	0.00	0.00	0.00	4,166.67	100.00
1.2		12	00	0003		2	1	1	5	01	Prestaciones económicas	3202	20	1955	100	240,000.00	0.00	240,000.00	237,000.00	0.00	237,000.00	98.75	3,000.00	1.25
1.2		12	00	0003		2	1	2			SOBRESUELDOS					0.00	150,000.00	150,000.00	8,500.00	112,800.00	121,300.00	80.87	28,700.00	19.13
1.2		12	00	0003		2	1	2	2	03	Pago de horas extraordinarias	3202	20	1955	100	0.00	150,000.00	150,000.00	8,500.00	112,800.00	121,300.00	80.87	28,700.00	19.13
1.2		12	00	0003		2	1	5			CONTRIBUCIONES A LA SEGURIDAD SOCIAL					1,540,841.00	-150,000.00	1,390,841.00	3,572.02	0.00	3,572.02	0.26	1,387,268.98	99.74
1.2		12	00	0003		2	1	5	1	01	Contribuciones al seguro de salud	3202	20	1955	100	709,848.00	-75,000.00	634,848.00	1,645.58	0.00	1,645.58	0.26	633,202.42	99.74
1.2		12	00	0003		2	1	5	2	01	Contribuciones al seguro de pensiones	3202	20	1955	100	710,849.00	-75,000.00	635,849.00	1,647.92	0.00	1,647.92	0.26	634,201.08	99.74
1.2		12	00	0003		2	1	5	3	01	Contribuciones al seguro de riesgo laboral	3202	20	1955	100	120,144.00	0.00	120,144.00	278.52	0.00	278.52	0.23	119,865.48	99.77
1.2		12	00	0003		2	2				CONTRATACIÓN DE SERVICIOS					400,000.00	0.00	400,000.00	33,805.00	86,346.57	120,151.57	30.04	279,848.43	69.96
1.2		12	00	0003		2	2	6			SEGUROS					100,000.00	0.00	100,000.00	15,600.00	31,200.00	46,800.00	46.80	53,200.00	53.20
1.2		12	00	0003		2	2	6	2	01	Seguro de bienes muebles	3202	30	9998	102	100,000.00	0.00	100,000.00	15,600.00	31,200.00	46,800.00	46.80	53,200.00	53.20

MINISTERIO DE HACIENDA
DIRECCION GENERAL DE PRESUPUESTO
EJECUCIÓN TRIMESTRAL DE LOS GASTOS Y APLICACIONES FINANCIERAS POR DESTINO DE FONDOS Y ESTRUCTURA PROGRAMATICA
CORRESPONDIENTE AL SEGUNDO TRIMESTRE DEL AÑO 2021

Código del Capítulo: **7083**

Denominación: **Ayuntamiento Municipal de Monsenor Nouel (Bona)**

Destino de Fondos	Estructura Programática					SNIP	Clasificador del Gasto					Denominación del Gasto	Función	Fuente Financiamiento	Fuente Especifica	Organismo Financador	Presupuesto			Devengado				Balance Disponible	% Balance Disponible
	Partidas no Asig. a Prog.	Programa	Proyecto	Actividad/ Obra			Tipo	Objeto	Cuenta	Subcuenta	Auxiliar						Original	Modificaciones	Vigente	Acumulado Anterior	Trimestre	A la Fecha	% Devengado a la Fecha		
1	2	3	4	5	6	7	8	9	10	11	12	13	14	15	16	17	18	19 = 17 +/- 18	20	21	22 = 20 + 21	23 = 22 ÷ 19	24 = 19 - 22	25 = 24 ÷ 19	
1.2		12	00	0003		2	2	7			SERVICIOS DE CONSERVACION, REPARACIONES MENORES E INSTALACIONES TEMPORALES					300,000.00	0.00	300,000.00	18,205.00	55,146.57	73,351.57	24.45	226,648.43	75.55	
1.2		12	00	0003		2	2	7	2	06	Mantenimiento y reparación de equipos de transporte, tracción y elevación	3202	30	9998	102	300,000.00	0.00	300,000.00	18,205.00	55,146.57	73,351.57	24.45	226,648.43	75.55	
1.2		12	00	0003		2	3				MATERIALES Y SUMINISTROS					870,000.00	0.00	870,000.00	28,325.00	129,985.88	158,310.88	18.20	711,689.12	81.80	
1.2		12	00	0003		2	3	1			ALIMENTOS Y PRODUCTOS AGROFORESTALES					200,000.00	0.00	200,000.00	13,725.00	20,240.00	33,965.00	16.98	166,035.00	83.02	
1.2		12	00	0003		2	3	1	1	01	Alimentos y bebidas para personas	3202	20	1955	100	200,000.00	0.00	200,000.00	13,725.00	20,240.00	33,965.00	16.98	166,035.00	83.02	
1.2		12	00	0003		2	3	5			PRODUCTOS DE CUERO, CAUCHO Y PLÁSTICO					400,000.00	0.00	400,000.00	12,910.00	54,356.60	67,266.60	16.82	332,733.40	83.18	
1.2		12	00	0003		2	3	5	3	01	Llantas y neumáticos	3202	20	1955	100	400,000.00	0.00	400,000.00	12,910.00	54,356.60	67,266.60	16.82	332,733.40	83.18	
1.2		12	00	0003		2	3	7			COMBUSTIBLES, LUBRICANTES, PRODUCTOS QUIMICOS Y CONEXOS					20,000.00	0.00	20,000.00	0.00	19,090.00	19,090.00	95.45	910.00	4.55	
1.2		12	00	0003		2	3	7	2	05	Insecticidas, fumigantes y otros	3202	20	1955	100	20,000.00	0.00	20,000.00	0.00	19,090.00	19,090.00	95.45	910.00	4.55	
1.2		12	00	0003		2	3	9			PRODUCTOS Y UTILES VARIOS					250,000.00	0.00	250,000.00	1,690.00	36,299.28	37,989.28	15.20	212,010.72	84.80	
1.2		12	00	0003		2	3	9	1	01	Material para limpieza	3202	30	9996	102	50,000.00	0.00	50,000.00	0.00	0.00	0.00	0.00	0.00	50,000.00	100.00
1.2		12	00	0003		2	3	9	9	01	Productos y Utiles Varios n.i.p	3202	30	9996	102	200,000.00	0.00	200,000.00	1,690.00	36,299.28	37,989.28	18.99	162,010.72	81.01	
1.2		12	00	0003		2	6				BIENES MUEBLES, INMUEBLES E INTANGIBLES					281,677.00	0.00	281,677.00	62,285.00	57,275.60	119,560.60	42.45	162,116.40	57.55	
1.2		12	00	0003		2	6	5			MAQUINARIA, OTROS EQUIPOS Y HERRAMIENTAS					281,677.00	0.00	281,677.00	62,285.00	57,275.60	119,560.60	42.45	162,116.40	57.55	
1.2		12	00	0003		2	6	5	7	01	Máquinas-herramientas	3202	20	1955	100	281,677.00	0.00	281,677.00	62,285.00	57,275.60	119,560.60	42.45	162,116.40	57.55	
1.2		12	00	0004							Supervisión y Administración de Cementerios					1,516,130.00	0.00	1,516,130.00	300,397.33	285,333.46	585,730.79	38.63	930,399.21	61.37	

MINISTERIO DE HACIENDA
DIRECCION GENERAL DE PRESUPUESTO
EJECUCIÓN TRIMESTRAL DE LOS GASTOS Y APLICACIONES FINANCIERAS POR DESTINO DE FONDOS Y ESTRUCTURA PROGRAMATICA
CORRESPONDIENTE AL SEGUNDO TRIMESTRE DEL AÑO 2021

Código del Capítulo: **7083**

Denominación: **Ayuntamiento Municipal de Monsenor Nouel (Bona)**

Destino de Fondos	Estructura Programática					SNIP	Clasificador del Gasto					Función	Fuente Financiamiento	Fuente Especifica	Organismo Financador	Presupuesto			Devengado				Balance Disponible	% Balance Disponible	
	Partidas no Asig. a Prog.	Programa	Proyecto	Actividad/Obra			Tipo	Objeto	Cuenta	Subcuenta	Auxiliar					Denominación del Gasto	Original	Modificaciones	Vigente	Acumulado Anterior	Trimestre	A la Fecha			% Devengado a la Fecha
1	2	3	4	5	6	7	8	9	10	11	12	13	14	15	16	17	18	19 = 17 +/- 18	20	21	22 = 20 + 21	23 = 22 ÷ 19	24 = 19 - 22	25 = 24 ÷ 19	
1.2		12	00	0004		2	1				REMUNERACIONES Y CONTRIBUCIONES					1,516,130.00	0.00	1,516,130.00	300,397.33	285,333.46	585,730.79	38.63	930,399.21	61.37	
1.2		12	00	0004		2	1	1			REMUNERACIONES					1,475,500.00	0.00	1,475,500.00	300,397.33	285,333.46	585,730.79	39.70	889,769.21	60.30	
1.2		12	00	0004		2	1	1	2	06	Jornales	3101	20	1955	100	1,362,000.00	0.00	1,362,000.00	300,397.33	285,333.46	585,730.79	43.01	776,269.21	56.99	
1.2		12	00	0004		2	1	1	4	01	Sueldo Anual No. 13	3101	20	1955	100	113,500.00	0.00	113,500.00	0.00	0.00	0.00	0.00	0.00	113,500.00	100.00
1.2		12	00	0004		2	1	5			CONTRIBUCIONES A LA SEGURIDAD SOCIAL					40,630.00	0.00	40,630.00	0.00	0.00	0.00	0.00	0.00	40,630.00	100.00
1.2		12	00	0004		2	1	5	1	01	Contribuciones al seguro de salud	3101	20	1955	100	18,718.00	0.00	18,718.00	0.00	0.00	0.00	0.00	0.00	18,718.00	100.00
1.2		12	00	0004		2	1	5	2	01	Contribuciones al seguro de pensiones	3101	20	1955	100	18,744.00	0.00	18,744.00	0.00	0.00	0.00	0.00	0.00	18,744.00	100.00
1.2		12	00	0004		2	1	5	3	01	Contribuciones al seguro de riesgo laboral	3101	20	1955	100	3,168.00	0.00	3,168.00	0.00	0.00	0.00	0.00	0.00	3,168.00	100.00
1.2		12	00	0005							Administración y Reparación de Unidades Motorizadas					2,844,323.00	0.00	2,844,323.00	597,010.94	584,553.90	1,181,564.84	41.54	1,662,758.16	58.46	
1.2		12	00	0005		2	1				REMUNERACIONES Y CONTRIBUCIONES					2,254,323.00	0.00	2,254,323.00	494,400.94	415,638.90	910,039.84	40.37	1,344,283.16	59.63	
1.2		12	00	0005		2	1	1			REMUNERACIONES					2,210,000.00	0.00	2,210,000.00	494,400.94	415,638.90	910,039.84	41.18	1,299,960.16	58.82	
1.2		12	00	0005		2	1	1	2	06	Jornales	2102	20	1955	100	2,040,000.00	0.00	2,040,000.00	494,400.94	415,638.90	910,039.84	44.61	1,129,960.16	55.39	
1.2		12	00	0005		2	1	1	4	01	Sueldo Anual No. 13	2102	20	1955	100	170,000.00	0.00	170,000.00	0.00	0.00	0.00	0.00	0.00	170,000.00	100.00
1.2		12	00	0005		2	1	5			CONTRIBUCIONES A LA SEGURIDAD SOCIAL					44,323.00	0.00	44,323.00	0.00	0.00	0.00	0.00	0.00	44,323.00	100.00
1.2		12	00	0005		2	1	5	1	01	Contribuciones al seguro de salud	2102	20	1955	100	20,419.00	0.00	20,419.00	0.00	0.00	0.00	0.00	0.00	20,419.00	100.00
1.2		12	00	0005		2	1	5	2	01	Contribuciones al seguro de pensiones	2102	20	1955	100	20,448.00	0.00	20,448.00	0.00	0.00	0.00	0.00	0.00	20,448.00	100.00
1.2		12	00	0005		2	1	5	3	01	Contribuciones al seguro de riesgo laboral	2102	20	1955	100	3,456.00	0.00	3,456.00	0.00	0.00	0.00	0.00	0.00	3,456.00	100.00
1.2		12	00	0005		2	2				CONTRATACIÓN DE SERVICIOS					590,000.00	0.00	590,000.00	102,610.00	168,915.00	271,525.00	46.02	318,475.00	53.98	
1.2		12	00	0005		2	2	5			ALQUILERES Y RENTAS					590,000.00	0.00	590,000.00	102,610.00	168,915.00	271,525.00	46.02	318,475.00	53.98	

MINISTERIO DE HACIENDA
DIRECCION GENERAL DE PRESUPUESTO
EJECUCIÓN TRIMESTRAL DE LOS GASTOS Y APLICACIONES FINANCIERAS POR DESTINO DE FONDOS Y ESTRUCTURA PROGRAMATICA
CORRESPONDIENTE AL SEGUNDO TRIMESTRE DEL AÑO 2021

Código del Capítulo: **7083**

Denominación: **Ayuntamiento Municipal de Monsenor Nouel (Bona)**

Destino de Fondos	Estructura Programática					SNIP	Clasificador del Gasto					Función	Fuente Financiamiento	Fuente Especifica	Organismo Financador	Presupuesto			Devengado				Balance Disponible	% Balance Disponible	
	Partidas no Asig. a Prog.	Programa	Proyecto	Actividad/Obra			Tipo	Objeto	Cuenta	Subcuenta	Auxiliar					Denominación del Gasto	Original	Modificaciones	Vigente	Acumulado Anterior	Trimestre	A la Fecha			% Devengado a la Fecha
1	2	3	4	5	6	7	8	9	10	11	12	13	14	15	16	17	18	19 = 17 +/- 18	20	21	22 = 20 + 21	23 = 22 ÷ 19	24 = 19 - 22	25 = 24 ÷ 19	
1.2		12	00	0005		2	2	5	6	01	Alquileres de terrenos	2102	20	1955	100	590,000.00	0.00	590,000.00	102,610.00	168,915.00	271,525.00	46.02	318,475.00	53.98	
1.2		12	00	0006							Seguridad y Vigilancia Ciudadana					4,626,751.00	0.00	4,626,751.00	1,014,085.16	1,007,274.27	2,021,359.43	43.69	2,605,391.57	56.31	
1.2		12	00	0006		2	1				REMUNERACIONES Y CONTRIBUCIONES					4,626,751.00	0.00	4,626,751.00	1,014,085.16	1,007,274.27	2,021,359.43	43.69	2,605,391.57	56.31	
1.2		12	00	0006		2	1	1			REMUNERACIONES					4,370,600.00	0.00	4,370,600.00	1,014,085.16	1,007,274.27	2,021,359.43	46.25	2,349,240.57	53.75	
1.2		12	00	0006		2	1	1	2	06	Jornales	1401	20	1955	100	4,034,400.00	0.00	4,034,400.00	1,014,085.16	1,007,274.27	2,021,359.43	50.10	2,013,040.57	49.90	
1.2		12	00	0006		2	1	1	4	01	Sueldo Anual No. 13	1401	20	1955	100	336,200.00	0.00	336,200.00	0.00	0.00	0.00	0.00	0.00	336,200.00	100.00
1.2		12	00	0006		2	1	5			CONTRIBUCIONES A LA SEGURIDAD SOCIAL					256,151.00	0.00	256,151.00	0.00	0.00	0.00	0.00	0.00	256,151.00	100.00
1.2		12	00	0006		2	1	5	1	01	Contribuciones al seguro de salud	1401	20	1955	100	118,006.00	0.00	118,006.00	0.00	0.00	0.00	0.00	0.00	118,006.00	100.00
1.2		12	00	0006		2	1	5	2	01	Contribuciones al seguro de pensiones	1401	20	1955	100	118,172.00	0.00	118,172.00	0.00	0.00	0.00	0.00	0.00	118,172.00	100.00
1.2		12	00	0006		2	1	5	3	01	Contribuciones al seguro de riesgo laboral	1401	20	1955	100	19,973.00	0.00	19,973.00	0.00	0.00	0.00	0.00	0.00	19,973.00	100.00
1.2		12	00	0007							Supervisión y Administración de Mercados					1,220,900.00	0.00	1,220,900.00	304,543.90	303,490.00	608,033.90	49.80	612,866.10	50.20	
1.2		12	00	0007		2	1				REMUNERACIONES Y CONTRIBUCIONES					1,220,900.00	0.00	1,220,900.00	304,543.90	303,490.00	608,033.90	49.80	612,866.10	50.20	
1.2		12	00	0007		2	1	1			REMUNERACIONES					1,148,875.00	0.00	1,148,875.00	304,543.90	303,490.00	608,033.90	52.92	540,841.10	47.08	
1.2		12	00	0007		2	1	1	2	08	Personal de carácter temporal	3202	20	1955	100	1,060,500.00	0.00	1,060,500.00	304,543.90	303,490.00	608,033.90	57.33	452,466.10	42.67	
1.2		12	00	0007		2	1	1	4	01	Sueldo Anual No. 13	3202	20	1955	100	88,375.00	0.00	88,375.00	0.00	0.00	0.00	0.00	0.00	88,375.00	100.00
1.2		12	00	0007		2	1	5			CONTRIBUCIONES A LA SEGURIDAD SOCIAL					72,025.00	0.00	72,025.00	0.00	0.00	0.00	0.00	0.00	72,025.00	100.00
1.2		12	00	0007		2	1	5	1	01	Contribuciones al seguro de salud	3202	20	1955	100	33,181.00	0.00	33,181.00	0.00	0.00	0.00	0.00	0.00	33,181.00	100.00
1.2		12	00	0007		2	1	5	2	01	Contribuciones al seguro de pensiones	3202	20	1955	100	33,228.00	0.00	33,228.00	0.00	0.00	0.00	0.00	0.00	33,228.00	100.00
1.2		12	00	0007		2	1	5	3	01	Contribuciones al seguro de riesgo laboral	3202	20	1955	100	5,616.00	0.00	5,616.00	0.00	0.00	0.00	0.00	0.00	5,616.00	100.00

MINISTERIO DE HACIENDA
DIRECCION GENERAL DE PRESUPUESTO
EJECUCIÓN TRIMESTRAL DE LOS GASTOS Y APLICACIONES FINANCIERAS POR DESTINO DE FONDOS Y ESTRUCTURA PROGRAMATICA
CORRESPONDIENTE AL SEGUNDO TRIMESTRE DEL AÑO 2021

Código del Capítulo: **7083**

Denominación: **Ayuntamiento Municipal de Monsenor Nouel (Bona)**

Destino de Fondos	Estructura Programática					SNIP	Clasificador del Gasto					Función	Fuente Financiamiento	Fuente Especifica	Organismo Financador	Presupuesto			Devengado				Balance Disponible	% Balance Disponible	
	Partidas no Asig. a Prog.	Programa	Proyecto	Actividad/ Obra			Tipo	Objeto	Cuenta	Subcuenta	Auxiliar					Denominación del Gasto	Original	Modificaciones	Vigente	Acumulado Anterior	Trimestre	A la Fecha			% Devengado a la Fecha
1	2	3	4	5	6	7	8	9	10	11	12	13	14	15	16	17	18	19 = 17 +/- 18	20	21	22 = 20 + 21	23 = 22 ÷ 19	24 = 19 - 22	25 = 24 ÷ 19	
1.2		12	00	0009							Prevención y Extinción de Incendios					2,049,922.00	250,000.00	2,299,922.00	458,167.32	689,202.19	1,147,369.51	49.89	1,152,552.49	50.11	
1.2		12	00	0009		2	1				REMUNERACIONES Y CONTRIBUCIONES					2,049,922.00	0.00	2,049,922.00	458,167.32	439,202.19	897,369.51	43.78	1,152,552.49	56.22	
1.2		12	00	0009		2	1	1			REMUNERACIONES					1,945,320.00	0.00	1,945,320.00	457,942.92	439,202.19	897,145.11	46.12	1,048,174.89	53.88	
1.2		12	00	0009		2	1	1	2	06	Jornales	1402	20	1955	100	1,795,680.00	0.00	1,795,680.00	457,942.92	439,202.19	897,145.11	49.96	898,534.89	50.04	
1.2		12	00	0009		2	1	1	4	01	Sueldo Anual No. 13	1402	20	1955	100	149,640.00	0.00	149,640.00	0.00	0.00	0.00	0.00	0.00	149,640.00	100.00
1.2		12	00	0009		2	1	5			CONTRIBUCIONES A LA SEGURIDAD SOCIAL					104,602.00	0.00	104,602.00	224.40	0.00	224.40	0.21	104,377.60	99.79	
1.2		12	00	0009		2	1	5	1	01	Contribuciones al seguro de salud	1402	20	1955	100	48,189.00	0.00	48,189.00	0.00	0.00	0.00	0.00	0.00	48,189.00	100.00
1.2		12	00	0009		2	1	5	2	01	Contribuciones al seguro de pensiones	1402	20	1955	100	48,257.00	0.00	48,257.00	0.00	0.00	0.00	0.00	0.00	48,257.00	100.00
1.2		12	00	0009		2	1	5	3	01	Contribuciones al seguro de riesgo laboral	1402	20	1955	100	8,156.00	0.00	8,156.00	224.40	0.00	224.40	2.75	7,931.60	97.25	
1.2		12	00	0009		2	2				CONTRATACIÓN DE SERVICIOS					0.00	250,000.00	250,000.00	0.00	250,000.00	250,000.00	100.00	0.00	0.00	
1.2		12	00	0009		2	2	7			SERVICIOS DE CONSERVACION, REPARACIONES MENORES E INSTALACIONES TEMPORALES					0.00	250,000.00	250,000.00	0.00	250,000.00	250,000.00	100.00	0.00	0.00	
1.2		12	00	0009		2	2	7	2	06	Mantenimiento y reparación de equipos de transporte, tracción y elevación	1402	40	9992	103	0.00	250,000.00	250,000.00	0.00	250,000.00	250,000.00	100.00	0.00	0.00	
1.2		14									Gestión y Administración de Servicios Sociales					1,341,500.00	0.00	1,341,500.00	85,839.56	523,995.50	609,835.06	45.46	731,664.94	54.54	
1.2		14	00	0001							Asistencia Social					1,341,500.00	0.00	1,341,500.00	85,839.56	523,995.50	609,835.06	45.46	731,664.94	54.54	
1.2		14	00	0001		2	4				TRANSFERENCIAS CORRIENTES					1,341,500.00	0.00	1,341,500.00	85,839.56	523,995.50	609,835.06	45.46	731,664.94	54.54	
1.2		14	00	0001		2	4	1			TRANSFERENCIAS CORRIENTES AL SECTOR PRIVADO					1,341,500.00	0.00	1,341,500.00	85,839.56	523,995.50	609,835.06	45.46	731,664.94	54.54	
1.2		14	00	0001		2	4	1	2		Ayudas y donaciones a personas					1,341,500.00	0.00	1,341,500.00	85,839.56	523,995.50	609,835.06	45.46	731,664.94	54.54	

MINISTERIO DE HACIENDA
DIRECCION GENERAL DE PRESUPUESTO
EJECUCIÓN TRIMESTRAL DE LOS GASTOS Y APLICACIONES FINANCIERAS POR DESTINO DE FONDOS Y ESTRUCTURA PROGRAMATICA
CORRESPONDIENTE AL SEGUNDO TRIMESTRE DEL AÑO 2021

Código del Capítulo: **7083**

Denominación: **Ayuntamiento Municipal de Monsenor Nouel (Bona)**

Destino de Fondos	Estructura Programática					SNIP	Clasificador del Gasto					Función	Fuente Financiamiento	Fuente Especifica	Organismo Financiado	Presupuesto			Devengado				Balance Disponible	% Balance Disponible
	Partidas no Asig. a Prog.	Programa	Proyecto	Actividad/Obra			Tipo	Objeto	Cuenta	Subcuenta	Auxiliar					Denominación del Gasto	Original	Modificaciones	Vigente	Acumulado Anterior	Trimestre	A la Fecha		
1	2	3	4	5	6	7	8	9	10	11	12	13	14	15	16	17	18	19 = 17 +/- 18	20	21	22 = 20 + 21	23 = 22 ÷ 19	24 = 19 - 22	25 = 24 ÷ 19
1.2		14	00	0001		2	4	1	2	02	Ayudas y donaciones ocasionales a hogares y personas	4510	20	1955	100	500,000.00	0.00	500,000.00	85,839.56	401,720.50	487,560.06	97.51	12,439.94	2.49
1.2		14	00	0001		2	4	1	2	02	Ayudas y donaciones ocasionales a hogares y personas	4510	30	9996	102	840,000.00	0.00	840,000.00	0.00	122,275.00	122,275.00	14.56	717,725.00	85.44
1.2		14	00	0001		2	4	1	2	02	Ayudas y donaciones ocasionales a hogares y personas	4510	30	9998	102	1,500.00	0.00	1,500.00	0.00	0.00	0.00	0.00	1,500.00	100.00
1.2	96										Deuda Pública Y Otras Operaciones Financieras					366,853.00	0.00	366,853.00	104,905.75	88,272.66	193,178.41	52.66	173,674.59	47.34
1.2	96			0002		2	9				GASTOS FINANCIEROS					366,853.00	0.00	366,853.00	104,905.75	88,272.66	193,178.41	52.66	173,674.59	47.34
1.2	96			0002		2	9	1			INTERESES DE LA DEUDA PUBLICA INTERNA					366,853.00	0.00	366,853.00	104,905.75	88,272.66	193,178.41	52.66	173,674.59	47.34
1.2	96			0002		2	9	1	1	01	Intereses de la deuda pública interna de corto plazo	5101	20	1955	100	366,853.00	0.00	366,853.00	104,905.75	88,272.66	193,178.41	52.66	173,674.59	47.34
1.2	98										Adm. de Contribuciones Especiales (Transf. Priv.)					60,000.00	0.00	60,000.00	5,000.00	25,000.00	30,000.00	50.00	30,000.00	50.00
1.2	98					2	4				TRANSFERENCIAS CORRIENTES					60,000.00	0.00	60,000.00	5,000.00	25,000.00	30,000.00	50.00	30,000.00	50.00
1.2	98					2	4	1			TRANSFERENCIAS CORRIENTES AL SECTOR PRIVADO					60,000.00	0.00	60,000.00	5,000.00	25,000.00	30,000.00	50.00	30,000.00	50.00
1.2	98					2	4	1	6	01	Transferencias corrientes programadas a asociaciones sin fines de lucro	4510	20	1955	100	60,000.00	0.00	60,000.00	5,000.00	25,000.00	30,000.00	50.00	30,000.00	50.00

MINISTERIO DE HACIENDA
DIRECCION GENERAL DE PRESUPUESTO
EJECUCIÓN TRIMESTRAL DE LOS GASTOS Y APLICACIONES FINANCIERAS POR DESTINO DE FONDOS Y ESTRUCTURA PROGRAMATICA
CORRESPONDIENTE AL SEGUNDO TRIMESTRE DEL AÑO 2021

Código del Capítulo: **7083**

Denominación: **Ayuntamiento Municipal de Monsenor Nouel (Bona)**

Destino de Fondos	Estructura Programática					SNIP	Clasificador del Gasto					Denominación del Gasto	Función	Fuente Financiamiento	Fuente Especifica	Organismo Financador	Presupuesto			Devengado				Balance Disponible	% Balance Disponible
	Partidas no Asig. a Prog.	Programa	Proyecto	Actividad/ Obra			Tipo	Objeto	Cuenta	Subcuenta	Auxiliar						Original	Modificaciones	Vigente	Acumulado Anterior	Trimestre	A la Fecha	% Devengado a la Fecha		
1	2	3	4	5	6	7	8	9	10	11	12	13	14	15	16	17	18	19 = 17 +/- 18	20	21	22 = 20 + 21	23 = 22 ÷ 19	24 = 19 - 22	25 = 24 ÷ 19	
1.3											Programas de Educación, Género y Salud					6,896,663.00	249,562.93	7,146,225.93	1,245,726.55	1,873,485.78	3,119,212.33	43.65	4,027,013.60	56.35	
1.3						2					CLASIFICADOR DEL GASTO					6,896,663.00	249,562.93	7,146,225.93	1,245,726.55	1,873,485.78	3,119,212.33	43.65	4,027,013.60	56.35	
1.3		01									Normas, Políticas y Administración Municipal					250,000.00	0.00	250,000.00	4,272.80	3,386.15	7,658.95	3.06	242,341.05	96.94	
1.3		01	00	0004							Servicios Administrativos y Financieros					250,000.00	0.00	250,000.00	4,272.80	3,386.15	7,658.95	3.06	242,341.05	96.94	
1.3		01	00	0004		2	2				CONTRATACIÓN DE SERVICIOS					250,000.00	0.00	250,000.00	4,272.80	3,386.15	7,658.95	3.06	242,341.05	96.94	
1.3		01	00	0004		2	2	8			OTROS SERVICIOS NO INCLUIDOS EN CONCEPTOS ANTERIORES					250,000.00	0.00	250,000.00	4,272.80	3,386.15	7,658.95	3.06	242,341.05	96.94	
1.3		01	00	0004		2	2	8	2	01	Comisiones y gastos bancarios	1102	20	1955	100	250,000.00	0.00	250,000.00	4,272.80	3,386.15	7,658.95	3.06	242,341.05	96.94	
1.3		14									Gestión y Administración de Servicios Sociales					6,646,663.00	249,562.93	6,896,225.93	1,241,453.75	1,870,099.63	3,111,553.38	45.12	3,784,672.55	54.88	
1.3		14	00	0001							Asistencia Social					3,471,591.00	249,562.93	3,721,153.93	754,927.71	1,138,681.10	1,893,608.81	50.89	1,827,545.12	49.11	
1.3		14	00	0001		2	3				MATERIALES Y SUMINISTROS					82,336.00	149,562.93	231,898.93	0.00	6,249.10	6,249.10	2.69	225,649.83	97.31	
1.3		14	00	0001		2	3	4			PRODUCTOS FARMACEUTICOS					82,336.00	149,562.93	231,898.93	0.00	6,249.10	6,249.10	2.69	225,649.83	97.31	
1.3		14	00	0001		2	3	4	1		Productos medicinales para uso humano					82,336.00	149,562.93	231,898.93	0.00	6,249.10	6,249.10	2.69	225,649.83	97.31	
1.3		14	00	0001		2	3	4	1	01	Productos medicinales para uso humano	4510	20	1955	100	65,332.00	0.00	65,332.00	0.00	6,249.10	6,249.10	9.57	59,082.90	90.43	
1.3		14	00	0001		2	3	4	1	01	Productos medicinales para uso humano	4510	30	9995	102	17,004.00	0.00	17,004.00	0.00	0.00	0.00	0.00	0.00	17,004.00	100.00
1.3		14	00	0001		2	3	4	1	01	Productos medicinales para uso humano	4510	30	9998	102	0.00	149,562.93	149,562.93	0.00	0.00	0.00	0.00	0.00	149,562.93	100.00
1.3		14	00	0001		2	4				TRANSFERENCIAS CORRIENTES					3,389,255.00	100,000.00	3,489,255.00	754,927.71	1,132,432.00	1,887,359.71	54.09	1,601,895.29	45.91	
1.3		14	00	0001		2	4	1			TRANSFERENCIAS CORRIENTES AL SECTOR PRIVADO					3,389,255.00	100,000.00	3,489,255.00	754,927.71	1,132,432.00	1,887,359.71	54.09	1,601,895.29	45.91	
1.3		14	00	0001		2	4	1	2		Ayudas y donaciones a personas					3,389,255.00	100,000.00	3,489,255.00	754,927.71	1,132,432.00	1,887,359.71	54.09	1,601,895.29	45.91	

MINISTERIO DE HACIENDA
DIRECCION GENERAL DE PRESUPUESTO
EJECUCIÓN TRIMESTRAL DE LOS GASTOS Y APLICACIONES FINANCIERAS POR DESTINO DE FONDOS Y ESTRUCTURA PROGRAMATICA
CORRESPONDIENTE AL SEGUNDO TRIMESTRE DEL AÑO 2021

Código del Capítulo: **7083**

Denominación: **Ayuntamiento Municipal de Monsenor Nouel (Bona)**

Destino de Fondos	Estructura Programática					SNIP	Clasificador del Gasto					Función	Fuente Financiamiento	Fuente Especifica	Organismo Financador	Presupuesto			Devengado				Balance Disponible	% Balance Disponible	
	Partidas no Asig. a Prog.	Programa	Proyecto	Actividad/ Obra			Tipo	Objeto	Cuenta	Subcuenta	Auxiliar					Denominación del Gasto	Original	Modificaciones	Vigente	Acumulado Anterior	Trimestre	A la Fecha			% Devengado a la Fecha
1	2	3	4	5	6	7	8	9	10	11	12	13	14	15	16	17	18	19 = 17 +/- 18	20	21	22 = 20 + 21	23 = 22 ÷ 19	24 = 19 - 22	25 = 24 ÷ 19	
1.3		14	00	0001		2	4	1	2	01	Ayudas y donaciones programadas a hogares y personas	4510	20	1955	100	2,847,255.00	0.00	2,847,255.00	754,927.71	1,132,432.00	1,887,359.71	66.29	959,895.29	33.71	
1.3		14	00	0001		2	4	1	2	01	Ayudas y donaciones programadas a hogares y personas	4510	30	9995	102	540,000.00	0.00	540,000.00	0.00	0.00	0.00	0.00	0.00	540,000.00	100.00
1.3		14	00	0001		2	4	1	2	01	Ayudas y donaciones programadas a hogares y personas	4510	30	9998	102	2,000.00	100,000.00	102,000.00	0.00	0.00	0.00	0.00	0.00	102,000.00	100.00
1.3		14	00	0002							Educación y Formación Integral					3,175,072.00	0.00	3,175,072.00	486,526.04	731,418.53	1,217,944.57	38.36	1,957,127.43	61.64	
1.3		14	00	0002		2	1				REMUNERACIONES Y CONTRIBUCIONES					2,215,072.00	0.00	2,215,072.00	456,126.04	463,718.53	919,844.57	41.53	1,295,227.43	58.47	
1.3		14	00	0002		2	1	1			REMUNERACIONES					2,041,325.00	0.00	2,041,325.00	456,126.04	463,718.53	919,844.57	45.06	1,121,480.43	54.94	
1.3		14	00	0002		2	1	1	1	01	Sueldos fijos	4409	20	1955	100	606,000.00	0.00	606,000.00	104,322.04	173,645.40	277,967.44	45.87	328,032.56	54.13	
1.3		14	00	0002		2	1	1	2	08	Personal de carácter temporal	4409	20	1955	100	1,278,300.00	0.00	1,278,300.00	351,804.00	290,073.13	641,877.13	50.21	636,422.87	49.79	
1.3		14	00	0002		2	1	1	4	01	Sueldo Anual No. 13	4409	20	1955	100	157,025.00	0.00	157,025.00	0.00	0.00	0.00	0.00	0.00	157,025.00	100.00
1.3		14	00	0002		2	1	5			CONTRIBUCIONES A LA SEGURIDAD SOCIAL					173,747.00	0.00	173,747.00	0.00	0.00	0.00	0.00	0.00	173,747.00	100.00
1.3		14	00	0002		2	1	5	1	01	Contribuciones al seguro de salud	4409	20	1955	100	80,043.00	0.00	80,043.00	0.00	0.00	0.00	0.00	0.00	80,043.00	100.00
1.3		14	00	0002		2	1	5	2	01	Contribuciones al seguro de pensiones	4409	20	1955	100	80,156.00	0.00	80,156.00	0.00	0.00	0.00	0.00	0.00	80,156.00	100.00
1.3		14	00	0002		2	1	5	3	01	Contribuciones al seguro de riesgo laboral	4409	20	1955	100	13,548.00	0.00	13,548.00	0.00	0.00	0.00	0.00	0.00	13,548.00	100.00
1.3		14	00	0002		2	4				TRANSFERENCIAS CORRIENTES					960,000.00	0.00	960,000.00	30,400.00	267,700.00	298,100.00	31.05	661,900.00	68.95	
1.3		14	00	0002		2	4	1			TRANSFERENCIAS CORRIENTES AL SECTOR PRIVADO					960,000.00	0.00	960,000.00	30,400.00	267,700.00	298,100.00	31.05	661,900.00	68.95	
1.3		14	00	0002		2	4	1	4	01	Becas Nacionales	4409	20	1955	100	960,000.00	0.00	960,000.00	30,400.00	267,700.00	298,100.00	31.05	661,900.00	68.95	

MINISTERIO DE HACIENDA
DIRECCION GENERAL DE PRESUPUESTO
EJECUCIÓN TRIMESTRAL DE LOS GASTOS Y APLICACIONES FINANCIERAS POR DESTINO DE FONDOS Y ESTRUCTURA PROGRAMATICA
CORRESPONDIENTE AL SEGUNDO TRIMESTRE DEL AÑO 2021

Código del Capítulo: **7083**

Denominación: **Ayuntamiento Municipal de Monsenor Nouel (Bona)**

Destino de Fondos	Estructura Programática					SNIP	Clasificador del Gasto					Denominación del Gasto	Función	Fuente Financiamiento	Fuente Especifica	Organismo Financador	Presupuesto			Devengado				Balance Disponible	% Balance Disponible
	Partidas no Asig. a Prog.	Programa	Proyecto	Actividad/Obra	Tipo		Objeto	Cuenta	Subcuenta	Auxiliar	Original						Modificaciones	Vigente	Acumulado Anterior	Trimestre	A la Fecha	% Devengado a la Fecha			
																							20		
1	2	3	4	5	6	7	8	9	10	11	12	13	14	15	16	17	18	19 = 17 +/- 18	20	21	22 = 20 + 21	23 = 22 ÷ 19	24 = 19 - 22	25 = 24 ÷ 19	
2.1											Bienes Muebles, Inmuebles no clasificado en categoría proyecto					49,171,447.00	19,904,000.00	69,075,447.00	6,943,817.13	11,431,616.14	18,375,433.27	26.60	50,700,013.73	73.40	
2.1					2						CLASIFICADOR DEL GASTO					49,171,447.00	19,904,000.00	69,075,447.00	6,943,817.13	11,431,616.14	18,375,433.27	26.60	50,700,013.73	73.40	
2.1		01									Normas, Políticas y Administración Municipal					764,417.00	0.00	764,417.00	54,902.49	129,729.27	184,631.76	24.15	579,785.24	75.85	
2.1		01	00	0001							Normas y Seguimientos					25,000.00	0.00	25,000.00	0.00	9,725.00	9,725.00	38.90	15,275.00	61.10	
2.1		01	00	0001		2	6				BIENES MUEBLES, INMUEBLES E INTANGIBLES					25,000.00	0.00	25,000.00	0.00	9,725.00	9,725.00	38.90	15,275.00	61.10	
2.1		01	00	0001		2	6	1			MOBILIARIO Y EQUIPO					25,000.00	0.00	25,000.00	0.00	9,725.00	9,725.00	38.90	15,275.00	61.10	
2.1		01	00	0001		2	6	1	1	01	Muebles, equipos de oficina y estantería	1101	30	9996	102	10,000.00	0.00	10,000.00	0.00	0.00	0.00	0.00	0.00	10,000.00	100.00
2.1		01	00	0001		2	6	1	3	01	Equipos de tecnología de la información y comunicación	1101	30	9996	102	15,000.00	0.00	15,000.00	0.00	9,725.00	9,725.00	64.83	5,275.00	35.17	
2.1		01	00	0002							Control y Fiscalización de la Gestión Municipal					25,000.00	0.00	25,000.00	0.00	0.00	0.00	0.00	0.00	25,000.00	100.00
2.1		01	00	0002		2	6				BIENES MUEBLES, INMUEBLES E INTANGIBLES					25,000.00	0.00	25,000.00	0.00	0.00	0.00	0.00	0.00	25,000.00	100.00
2.1		01	00	0002		2	6	1			MOBILIARIO Y EQUIPO					25,000.00	0.00	25,000.00	0.00	0.00	0.00	0.00	0.00	25,000.00	100.00
2.1		01	00	0002		2	6	1	1	01	Muebles, equipos de oficina y estantería	1101	20	1955	100	10,000.00	0.00	10,000.00	0.00	0.00	0.00	0.00	0.00	10,000.00	100.00
2.1		01	00	0002		2	6	1	3	01	Equipos de tecnología de la información y comunicación	1101	20	1955	100	15,000.00	0.00	15,000.00	0.00	0.00	0.00	0.00	0.00	15,000.00	100.00
2.1		01	00	0003							Administración Municipal					240,000.00	0.00	240,000.00	0.00	63,590.00	63,590.00	26.50	176,410.00	73.50	
2.1		01	00	0003		2	6				BIENES MUEBLES, INMUEBLES E INTANGIBLES					240,000.00	0.00	240,000.00	0.00	63,590.00	63,590.00	26.50	176,410.00	73.50	
2.1		01	00	0003		2	6	1			MOBILIARIO Y EQUIPO					240,000.00	0.00	240,000.00	0.00	63,590.00	63,590.00	26.50	176,410.00	73.50	
2.1		01	00	0003		2	6	1	1	01	Muebles, equipos de oficina y estantería	1101	20	1955	100	100,000.00	0.00	100,000.00	0.00	26,490.00	26,490.00	26.49	73,510.00	73.51	

MINISTERIO DE HACIENDA
DIRECCION GENERAL DE PRESUPUESTO
EJECUCIÓN TRIMESTRAL DE LOS GASTOS Y APLICACIONES FINANCIERAS POR DESTINO DE FONDOS Y ESTRUCTURA PROGRAMATICA
CORRESPONDIENTE AL SEGUNDO TRIMESTRE DEL AÑO 2021

Código del Capítulo: **7083**

Denominación: **Ayuntamiento Municipal de Monsenor Nouel (Bona)**

Destino de Fondos	Estructura Programática					SNIP	Clasificador del Gasto					Denominación del Gasto	Función	Fuente Financiamiento	Fuente Especifica	Organismo Financador	Presupuesto			Devengado				Balance Disponible	% Balance Disponible
	Partidas no Asig. a Prog.	Programa	Proyecto	Actividad/Obra			Tipo	Objeto	Cuenta	Subcuenta	Auxiliar						Original	Modificaciones	Vigente	Acumulado Anterior	Trimestre	A la Fecha	% Devengado a la Fecha		
1	2	3	4	5	6	7	8	9	10	11	12	13	14	15	16	17	18	19 = 17 +/- 18	20	21	22 = 20 + 21	23 = 22 ÷ 19	24 = 19 - 22	25 = 24 ÷ 19	
2.1		01	00	0003		2	6	1	3		Equipos de tecnología de la información y comunicación					140,000.00	0.00	140,000.00	0.00	37,100.00	37,100.00	26.50	102,900.00	73.50	
2.1		01	00	0003		2	6	1	3	01	Equipos de tecnología de la información y comunicación	1101	20	1955	100	100,000.00	0.00	100,000.00	0.00	37,100.00	37,100.00	37.10	62,900.00	62.90	
2.1		01	00	0003		2	6	1	3	01	Equipos de tecnología de la información y comunicación	1101	30	9998	102	40,000.00	0.00	40,000.00	0.00	0.00	0.00	0.00	40,000.00	100.00	
2.1		01	00	0004							Servicios Administrativos y Financieros					474,417.00	0.00	474,417.00	54,902.49	56,414.27	111,316.76	23.46	363,100.24	76.54	
2.1		01	00	0004		2	2				CONTRATACIÓN DE SERVICIOS					274,417.00	0.00	274,417.00	26,402.49	24,714.27	51,116.76	18.63	223,300.24	81.37	
2.1		01	00	0004		2	2	8			OTROS SERVICIOS NO INCLUIDOS EN CONCEPTOS ANTERIORES					274,417.00	0.00	274,417.00	26,402.49	24,714.27	51,116.76	18.63	223,300.24	81.37	
2.1		01	00	0004		2	2	8	2		Comisiones y gastos bancarios					274,417.00	0.00	274,417.00	26,402.49	24,714.27	51,116.76	18.63	223,300.24	81.37	
2.1		01	00	0004		2	2	8	2	01	Comisiones y gastos bancarios	1102	20	1955	100	149,417.00	0.00	149,417.00	26,402.49	24,714.27	51,116.76	34.21	98,300.24	65.79	
2.1		01	00	0004		2	2	8	2	01	Comisiones y gastos bancarios	1102	30	9996	102	125,000.00	0.00	125,000.00	0.00	0.00	0.00	0.00	125,000.00	100.00	
2.1		01	00	0004		2	6				BIENES MUEBLES, INMUEBLES E INTANGIBLES					200,000.00	0.00	200,000.00	28,500.00	31,700.00	60,200.00	30.10	139,800.00	69.90	
2.1		01	00	0004		2	6	1			MOBILIARIO Y EQUIPO					200,000.00	0.00	200,000.00	28,500.00	31,700.00	60,200.00	30.10	139,800.00	69.90	
2.1		01	00	0004		2	6	1	1	01	Muebles, equipos de oficina y estantería	1102	20	1955	100	100,000.00	0.00	100,000.00	0.00	0.00	0.00	0.00	100,000.00	100.00	
2.1		01	00	0004		2	6	1	3	01	Equipos de tecnología de la información y comunicación	1102	20	1955	100	100,000.00	0.00	100,000.00	28,500.00	31,700.00	60,200.00	60.20	39,800.00	39.80	
2.1		11									Obras Públicas Municipales					3,243,686.00	0.00	3,243,686.00	168,572.95	539,417.46	707,990.41	21.83	2,535,695.59	78.17	
2.1		11	00	0001							Coordinación, Ejecución y Fiscalización de Obras					3,243,686.00	0.00	3,243,686.00	168,572.95	539,417.46	707,990.41	21.83	2,535,695.59	78.17	
2.1		11	00	0001		2	2				CONTRATACIÓN DE SERVICIOS					2,050,000.00	0.00	2,050,000.00	69,212.95	344,362.00	413,574.95	20.17	1,636,425.05	79.83	
2.1		11	00	0001		2	2	7			SERVICIOS DE CONSERVACION, REPARACIONES MENORES E INSTALACIONES TEMPORALES					2,050,000.00	0.00	2,050,000.00	69,212.95	344,362.00	413,574.95	20.17	1,636,425.05	79.83	

MINISTERIO DE HACIENDA
DIRECCION GENERAL DE PRESUPUESTO
EJECUCIÓN TRIMESTRAL DE LOS GASTOS Y APLICACIONES FINANCIERAS POR DESTINO DE FONDOS Y ESTRUCTURA PROGRAMATICA
CORRESPONDIENTE AL SEGUNDO TRIMESTRE DEL AÑO 2021

Código del Capítulo: **7083**

Denominación: **Ayuntamiento Municipal de Monsenor Nouel (Bona)**

Destino de Fondos	Estructura Programática					SNIP	Clasificador del Gasto					Denominación del Gasto	Función	Fuente Financiamiento	Fuente Especifica	Organismo Financador	Presupuesto			Devengado				Balance Disponible	% Balance Disponible
	Partidas no Asig. a Prog.	Programa	Proyecto	Actividad/Obra			Tipo	Objeto	Cuenta	Subcuenta	Auxiliar						Original	Modificaciones	Vigente	Acumulado Anterior	Trimestre	A la Fecha	% Devengado a la Fecha		
1	2	3	4	5	6	7	8	9	10	11	12	13	14	15	16	17	18	19 = 17 +/- 18	20	21	22 = 20 + 21	23 = 22 ÷ 19	24 = 19 - 22	25 = 24 ÷ 19	
2.1		11	00	0001		2	2	7	1		Contratación de mantenimiento y reparaciones menores					2,050,000.00	0.00	2,050,000.00	69,212.95	344,362.00	413,574.95	20.17	1,636,425.05	79.83	
2.1		11	00	0001		2	2	7	1	01	Mantenimiento y reparaciones menores en edificaciones	2503	30	9995	102	850,000.00	0.00	850,000.00	12,822.95	91,034.00	103,856.95	12.22	746,143.05	87.78	
2.1		11	00	0001		2	2	7	1	04	Mantenimiento y reparación de obras de ingeniería civil o infraestructura	2503	20	1955	100	1,200,000.00	0.00	1,200,000.00	56,390.00	253,328.00	309,718.00	25.81	890,282.00	74.19	
2.1		11	00	0001		2	3				MATERIALES Y SUMINISTROS					1,193,686.00	0.00	1,193,686.00	99,360.00	195,055.46	294,415.46	24.66	899,270.54	75.34	
2.1		11	00	0001		2	3	9			PRODUCTOS Y UTILES VARIOS					1,193,686.00	0.00	1,193,686.00	99,360.00	195,055.46	294,415.46	24.66	899,270.54	75.34	
2.1		11	00	0001		2	3	9	6		Productos eléctricos y afines					1,193,686.00	0.00	1,193,686.00	99,360.00	195,055.46	294,415.46	24.66	899,270.54	75.34	
2.1		11	00	0001		2	3	9	6	01	Productos eléctricos y afines	2503	30	9995	102	893,686.00	0.00	893,686.00	99,360.00	195,055.46	294,415.46	32.94	599,270.54	67.06	
2.1		11	00	0001		2	3	9	6	01	Productos eléctricos y afines	2503	30	9996	102	300,000.00	0.00	300,000.00	0.00	0.00	0.00	0.00	300,000.00	100.00	
2.1		12									Gestión y Administración de Servicios Públicos					44,269,238.00	19,904,000.00	64,173,238.00	6,534,110.22	10,762,469.41	17,296,579.63	26.95	46,876,658.37	73.05	
2.1		12	00	0003							Manejo de Residuos Sólidos					43,789,238.00	19,904,000.00	63,693,238.00	6,414,110.22	10,642,469.41	17,056,579.63	26.78	46,636,658.37	73.22	
2.1		12	00	0003		2	3				MATERIALES Y SUMINISTROS					27,688,316.00	0.00	27,688,316.00	4,088,145.40	7,223,403.08	11,311,548.48	40.85	16,376,767.52	59.15	
2.1		12	00	0003		2	3	5			PRODUCTOS DE CUERO, CAUCHO Y PLÁSTICO					3,568,316.00	0.00	3,568,316.00	158,058.00	396,000.00	554,058.00	15.53	3,014,258.00	84.47	
2.1		12	00	0003		2	3	5	3	01	Llantas y neumáticos	3202	20	1955	100	3,568,316.00	0.00	3,568,316.00	158,058.00	396,000.00	554,058.00	15.53	3,014,258.00	84.47	
2.1		12	00	0003		2	3	7			COMBUSTIBLES, LUBRICANTES, PRODUCTOS QUIMICOS Y CONEXOS					24,120,000.00	0.00	24,120,000.00	3,930,087.40	6,827,403.08	10,757,490.48	44.60	13,362,509.52	55.40	
2.1		12	00	0003		2	3	7	1		Combustibles y lubricantes					24,120,000.00	0.00	24,120,000.00	3,930,087.40	6,827,403.08	10,757,490.48	44.60	13,362,509.52	55.40	
2.1		12	00	0003		2	3	7	1	02	Gasoil	3202	20	1955	100	21,120,000.00	0.00	21,120,000.00	3,791,805.00	6,551,739.00	10,343,544.00	48.98	10,776,456.00	51.02	
2.1		12	00	0003		2	3	7	1	05	Aceites y Grasas	3202	20	1955	100	3,000,000.00	0.00	3,000,000.00	138,282.40	275,664.08	413,946.48	13.80	2,586,053.52	86.20	
2.1		12	00	0003		2	6				BIENES MUEBLES, INMUEBLES E INTANGIBLES					16,100,922.00	19,904,000.00	36,004,922.00	2,325,964.82	3,419,066.33	5,745,031.15	15.96	30,259,890.85	84.04	

MINISTERIO DE HACIENDA
DIRECCION GENERAL DE PRESUPUESTO
EJECUCIÓN TRIMESTRAL DE LOS GASTOS Y APLICACIONES FINANCIERAS POR DESTINO DE FONDOS Y ESTRUCTURA PROGRAMATICA
CORRESPONDIENTE AL SEGUNDO TRIMESTRE DEL AÑO 2021

Código del Capítulo: **7083**

Denominación: **Ayuntamiento Municipal de Monsenor Nouel (Bona)**

Destino de Fondos	Estructura Programática					SNIP	Clasificador del Gasto					Función	Fuente Financiamiento	Fuente Especifica	Organismo Financador	Presupuesto			Devengado				Balance Disponible	% Balance Disponible
	Partidas no Asig. a Prog.	Programa	Proyecto	Actividad/Obra			Tipo	Objeto	Cuenta	Subcuenta	Auxiliar					Denominación del Gasto	Original	Modificaciones	Vigente	Acumulado Anterior	Trimestre	A la Fecha		
1	2	3	4	5	6	7	8	9	10	11	12	13	14	15	16	17	18	19 = 17 +/- 18	20	21	22 = 20 + 21	23 = 22 ÷ 19	24 = 19 - 22	25 = 24 ÷ 19
2.1		12	00	0003		2	6	4			VEHICULOS Y EQUIPO DE TRANSPORTE, TRACCIÓN Y ELEVACIÓN					6,000,000.00	19,904,000.00	25,904,000.00	0.00	0.00	0.00	0.00	25,904,000.00	100.00
2.1		12	00	0003		2	6	4	1		Automóviles y camiones					6,000,000.00	19,824,000.00	25,824,000.00	0.00	0.00	0.00	0.00	25,824,000.00	100.00
2.1		12	00	0003		2	6	4	1	01	Automóviles y camiones	3202	40	9992	103	0.00	19,824,000.00	19,824,000.00	0.00	0.00	0.00	0.00	19,824,000.00	100.00
2.1		12	00	0003		2	6	4	1	01	Automóviles y camiones	3202	50	2006	099	6,000,000.00	0.00	6,000,000.00	0.00	0.00	0.00	0.00	6,000,000.00	100.00
2.1		12	00	0003		2	6	4	8	01	Otros equipos de transporte	3202	30	9998	102	0.00	80,000.00	80,000.00	0.00	0.00	0.00	0.00	80,000.00	100.00
2.1		12	00	0003		2	6	5			MAQUINARIA, OTROS EQUIPOS Y HERRAMIENTAS					10,100,922.00	0.00	10,100,922.00	2,325,964.82	3,419,066.33	5,745,031.15	56.88	4,355,890.85	43.12
2.1		12	00	0003		2	6	5	7		Máquinas-herramientas					10,100,922.00	0.00	10,100,922.00	2,325,964.82	3,419,066.33	5,745,031.15	56.88	4,355,890.85	43.12
2.1		12	00	0003		2	6	5	7	01	Máquinas-herramientas	3202	20	1955	100	6,780,000.00	0.00	6,780,000.00	1,822,469.63	2,913,029.50	4,735,499.13	69.85	2,044,500.87	30.15
2.1		12	00	0003		2	6	5	7	01	Máquinas-herramientas	3202	30	9995	102	1,020,000.00	0.00	1,020,000.00	457,175.19	397,150.83	854,326.02	83.76	165,673.98	16.24
2.1		12	00	0003		2	6	5	7	01	Máquinas-herramientas	3202	30	9996	102	1,700,000.00	0.00	1,700,000.00	0.00	108,886.00	108,886.00	6.41	1,591,114.00	93.59
2.1		12	00	0003		2	6	5	7	01	Máquinas-herramientas	3202	30	9998	102	600,922.00	0.00	600,922.00	46,320.00	0.00	46,320.00	7.71	554,602.00	92.29
2.1		12	00	0009							Prevención y Extinción de Incendios					480,000.00	0.00	480,000.00	120,000.00	120,000.00	240,000.00	50.00	240,000.00	50.00
2.1		12	00	0009		2	3				MATERIALES Y SUMINISTROS					480,000.00	0.00	480,000.00	120,000.00	120,000.00	240,000.00	50.00	240,000.00	50.00
2.1		12	00	0009		2	3	7			COMBUSTIBLES, LUBRICANTES, PRODUCTOS QUIMICOS Y CONEXOS					480,000.00	0.00	480,000.00	120,000.00	120,000.00	240,000.00	50.00	240,000.00	50.00
2.1		12	00	0009		2	3	7	1	02	Gasoil	1402	20	1955	100	480,000.00	0.00	480,000.00	120,000.00	120,000.00	240,000.00	50.00	240,000.00	50.00
2.1	96										Deuda Pública Y Otras Operaciones Financieras					894,106.00	0.00	894,106.00	186,231.47	0.00	186,231.47	20.83	707,874.53	79.17
2.1	96			0002		2	9				GASTOS FINANCIEROS					894,106.00	0.00	894,106.00	186,231.47	0.00	186,231.47	20.83	707,874.53	79.17
2.1	96			0002		2	9	1			INTERESES DE LA DEUDA PUBLICA INTERNA					894,106.00	0.00	894,106.00	186,231.47	0.00	186,231.47	20.83	707,874.53	79.17

MINISTERIO DE HACIENDA
DIRECCION GENERAL DE PRESUPUESTO
EJECUCIÓN TRIMESTRAL DE LOS GASTOS Y APLICACIONES FINANCIERAS POR DESTINO DE FONDOS Y ESTRUCTURA PROGRAMATICA
CORRESPONDIENTE AL SEGUNDO TRIMESTRE DEL AÑO 2021

Código del Capítulo: 7083

Denominación: Ayuntamiento Municipal de Monsenor Nouel (Bona)

Destino de Fondos	Estructura Programática					SNIP	Clasificador del Gasto					Función	Fuente Financiamiento	Fuente Especifica	Organismo Financador	Presupuesto			Devengado				Balance Disponible	% Balance Disponible
	Partidas no Asig. a Prog.	Programa	Proyecto	Actividad/Obra			Tipo	Objeto	Cuenta	Subcuenta	Auxiliar					Denominación del Gasto	Original	Modificaciones	Vigente	Acumulado Anterior	Trimestre	A la Fecha		
1	2	3	4	5	6	7	8	9	10	11	12	13	14	15	16	17	18	19 = 17 +/- 18	20	21	22 = 20 + 21	23 = 22 ÷ 19	24 = 19 - 22	25 = 24 ÷ 19
2.1	96			0002		2	9	1	1	01	Intereses de la deuda pública interna de corto plazo	5101	20	1955	100	894,106.00	0.00	894,106.00	186,231.47	0.00	186,231.47	20.83	707,874.53	79.17

MINISTERIO DE HACIENDA
DIRECCION GENERAL DE PRESUPUESTO
EJECUCIÓN TRIMESTRAL DE LOS GASTOS Y APLICACIONES FINANCIERAS POR DESTINO DE FONDOS Y ESTRUCTURA PROGRAMATICA
CORRESPONDIENTE AL SEGUNDO TRIMESTRE DEL AÑO 2021

Código del Capítulo: **7083**

Denominación: **Ayuntamiento Municipal de Monsenor Nouel (Bona)**

Destino de Fondos	Estructura Programática					SNIP	Clasificador del Gasto					Denominación del Gasto	Función	Fuente Financiamiento	Fuente Especifica	Organismo Financador	Presupuesto			Devengado				Balance Disponible	% Balance Disponible
	Partidas no Asig. a Prog.	Programa	Proyecto	Actividad/Obra			Tipo	Objeto	Cuenta	Subcuenta	Auxiliar						Original	Modificaciones	Vigente	Acumulado Anterior	Trimestre	A la Fecha	% Devengado a la Fecha		
1	2	3	4	5	6	7	8	9	10	11	12	13	14	15	16	17	18	19 = 17 +/- 18	20	21	22 = 20 + 21	23 = 22 ÷ 19	24 = 19 - 22	25 = 24 ÷ 19	
2.2											Obras de Infraestructura					17,540,583.00	2,800,000.00	20,340,583.00	1,559,405.50	2,829,326.24	4,388,731.74	21.58	15,951,851.26	78.42	
2.2						2					CLASIFICADOR DEL GASTO					17,540,583.00	2,800,000.00	20,340,583.00	1,559,405.50	2,829,326.24	4,388,731.74	21.58	15,951,851.26	78.42	
2.2		11									Obras Públicas Municipales					17,540,583.00	2,800,000.00	20,340,583.00	1,559,405.50	2,829,326.24	4,388,731.74	21.58	15,951,851.26	78.42	
2.2		11	01								Construcción de Vías de Comunicación y Conexos					14,037,807.00	-903,247.00	13,134,560.00	1,559,405.50	1,772,591.88	3,331,997.38	25.37	9,802,562.62	74.63	
2.2		11	01	0051							ACERA , BADENES Y CONTENES EN EL MUNICIPIO					3,500,000.00	0.00	3,500,000.00	1,320,575.00	1,457,010.50	2,777,585.50	79.36	722,414.50	20.64	
2.2		11	01	0051		2	7				OBRAS					3,500,000.00	0.00	3,500,000.00	1,320,575.00	1,457,010.50	2,777,585.50	79.36	722,414.50	20.64	
2.2		11	01	0051		2	7	2			INFRAESTRUCTURA					3,500,000.00	0.00	3,500,000.00	1,320,575.00	1,457,010.50	2,777,585.50	79.36	722,414.50	20.64	
2.2		11	01	0051		2	7	2	4	01	Infraestructura terrestre y obras anexas	2601	20	1955	100	3,500,000.00	0.00	3,500,000.00	1,320,575.00	1,457,010.50	2,777,585.50	79.36	722,414.50	20.64	
2.2		11	01	0052							SEÑALIZACION DE CALLES EN EL MUNICIPIO DE CALLES					1,000,000.00	0.00	1,000,000.00	55,374.50	204,490.00	259,864.50	25.99	740,135.50	74.01	
2.2		11	01	0052		2	7				OBRAS					1,000,000.00	0.00	1,000,000.00	55,374.50	204,490.00	259,864.50	25.99	740,135.50	74.01	
2.2		11	01	0052		2	7	2			INFRAESTRUCTURA					1,000,000.00	0.00	1,000,000.00	55,374.50	204,490.00	259,864.50	25.99	740,135.50	74.01	
2.2		11	01	0052		2	7	2	4	01	Infraestructura terrestre y obras anexas	2601	20	1955	100	1,000,000.00	0.00	1,000,000.00	55,374.50	204,490.00	259,864.50	25.99	740,135.50	74.01	
2.2		11	01	0053							BACHEO DE CALLES					2,000,000.00	0.00	2,000,000.00	183,456.00	111,091.38	294,547.38	14.73	1,705,452.62	85.27	
2.2		11	01	0053		2	7				OBRAS					2,000,000.00	0.00	2,000,000.00	183,456.00	111,091.38	294,547.38	14.73	1,705,452.62	85.27	
2.2		11	01	0053		2	7	2			INFRAESTRUCTURA					2,000,000.00	0.00	2,000,000.00	183,456.00	111,091.38	294,547.38	14.73	1,705,452.62	85.27	
2.2		11	01	0053		2	7	2	4	01	Infraestructura terrestre y obras anexas	2601	20	1955	100	2,000,000.00	0.00	2,000,000.00	183,456.00	111,091.38	294,547.38	14.73	1,705,452.62	85.27	
2.2		11	01	0054							ACERA EN LINO ABREU					384,219.00	0.00	384,219.00	0.00	0.00	0.00	0.00	0.00	384,219.00	100.00
2.2		11	01	0054		2	7				OBRAS					384,219.00	0.00	384,219.00	0.00	0.00	0.00	0.00	0.00	384,219.00	100.00
2.2		11	01	0054		2	7	2			INFRAESTRUCTURA					384,219.00	0.00	384,219.00	0.00	0.00	0.00	0.00	0.00	384,219.00	100.00

MINISTERIO DE HACIENDA
DIRECCION GENERAL DE PRESUPUESTO
EJECUCIÓN TRIMESTRAL DE LOS GASTOS Y APLICACIONES FINANCIERAS POR DESTINO DE FONDOS Y ESTRUCTURA PROGRAMATICA
CORRESPONDIENTE AL SEGUNDO TRIMESTRE DEL AÑO 2021

Código del Capítulo: **7083**

Denominación: **Ayuntamiento Municipal de Monsenor Nouel (Bona)**

Destino de Fondos	Estructura Programática					SNIP	Clasificador del Gasto					Denominación del Gasto	Función	Fuente Financiamiento	Fuente Especifica	Organismo Financador	Presupuesto			Devengado				Balance Disponible	% Balance Disponible
	Partidas no Asig. a Prog.	Programa	Proyecto	Actividad/Obra			Tipo	Objeto	Cuenta	Subcuenta	Auxiliar						Original	Modificaciones	Vigente	Acumulado Anterior	Trimestre	A la Fecha	% Devengado a la Fecha		
1	2	3	4	5	6	7	8	9	10	11	12	13	14	15	16	17	18	19 = 17 +/- 18	20	21	22 = 20 + 21	23 = 22 ÷ 19	24 = 19 - 22	25 = 24 ÷ 19	
2.2		11	01	0054		2	7	2	4	01	Infraestructura terrestre y obras anexas	2601	20	1955	100	384,219.00	0.00	384,219.00	0.00	0.00	0.00	0.00	384,219.00	100.00	
2.2		11	01	0055							IMPRIMACION DE CALLE HERMANO TIBURCIO LINO ABREU					519,179.00	0.00	519,179.00	0.00	0.00	0.00	0.00	519,179.00	100.00	
2.2		11	01	0055		2	7				OBRAS					519,179.00	0.00	519,179.00	0.00	0.00	0.00	0.00	519,179.00	100.00	
2.2		11	01	0055		2	7	2			INFRAESTRUCTURA					519,179.00	0.00	519,179.00	0.00	0.00	0.00	0.00	519,179.00	100.00	
2.2		11	01	0055		2	7	2	4	01	Infraestructura terrestre y obras anexas	2601	20	1955	100	519,179.00	0.00	519,179.00	0.00	0.00	0.00	0.00	519,179.00	100.00	
2.2		11	01	0056							ACERA Y CONTENES LOS ARROCES					297,398.00	0.00	297,398.00	0.00	0.00	0.00	0.00	297,398.00	100.00	
2.2		11	01	0056		2	7				OBRAS					297,398.00	0.00	297,398.00	0.00	0.00	0.00	0.00	297,398.00	100.00	
2.2		11	01	0056		2	7	2			INFRAESTRUCTURA					297,398.00	0.00	297,398.00	0.00	0.00	0.00	0.00	297,398.00	100.00	
2.2		11	01	0056		2	7	2	4	01	Infraestructura terrestre y obras anexas	2601	20	1955	100	297,398.00	0.00	297,398.00	0.00	0.00	0.00	0.00	297,398.00	100.00	
2.2		11	01	0057							CONTRUCCION DE BADENES LOS ARROCES					146,078.00	0.00	146,078.00	0.00	0.00	0.00	0.00	146,078.00	100.00	
2.2		11	01	0057		2	7				OBRAS					146,078.00	0.00	146,078.00	0.00	0.00	0.00	0.00	146,078.00	100.00	
2.2		11	01	0057		2	7	2			INFRAESTRUCTURA					146,078.00	0.00	146,078.00	0.00	0.00	0.00	0.00	146,078.00	100.00	
2.2		11	01	0057		2	7	2	4	01	Infraestructura terrestre y obras anexas	2601	20	1955	100	146,078.00	0.00	146,078.00	0.00	0.00	0.00	0.00	146,078.00	100.00	
2.2		11	01	0058							ACERA Y CONTENES EN CARIBE					903,285.00	0.00	903,285.00	0.00	0.00	0.00	0.00	903,285.00	100.00	
2.2		11	01	0058		2	7				OBRAS					903,285.00	0.00	903,285.00	0.00	0.00	0.00	0.00	903,285.00	100.00	
2.2		11	01	0058		2	7	2			INFRAESTRUCTURA					903,285.00	0.00	903,285.00	0.00	0.00	0.00	0.00	903,285.00	100.00	
2.2		11	01	0058		2	7	2	4	01	Infraestructura terrestre y obras anexas	2601	20	1955	100	903,285.00	0.00	903,285.00	0.00	0.00	0.00	0.00	903,285.00	100.00	
2.2		11	01	0059							ACERAS Y CONTENES VILLA VERDE					903,285.00	0.00	903,285.00	0.00	0.00	0.00	0.00	903,285.00	100.00	
2.2		11	01	0059		2	7				OBRAS					903,285.00	0.00	903,285.00	0.00	0.00	0.00	0.00	903,285.00	100.00	

MINISTERIO DE HACIENDA
DIRECCION GENERAL DE PRESUPUESTO
EJECUCIÓN TRIMESTRAL DE LOS GASTOS Y APLICACIONES FINANCIERAS POR DESTINO DE FONDOS Y ESTRUCTURA PROGRAMATICA
CORRESPONDIENTE AL SEGUNDO TRIMESTRE DEL AÑO 2021

Código del Capítulo: **7083**

Denominación: **Ayuntamiento Municipal de Monsenor Nouel (Bona)**

Destino de Fondos	Estructura Programática					SNIP	Clasificador del Gasto					Denominación del Gasto	Función	Fuente Financiamiento	Fuente Especifica	Organismo Financador	Presupuesto			Devengado				Balance Disponible	% Balance Disponible
	Partidas no Asig. a Prog.	Programa	Proyecto	Actividad/ Obra			Tipo	Objeto	Cuenta	Subcuenta	Auxiliar						Original	Modificaciones	Vigente	Acumulado Anterior	Trimestre	A la Fecha	% Devengado a la Fecha		
1	2	3	4	5	6	7	8	9	10	11	12	13	14	15	16	17	18	19 = 17 +/- 18	20	21	22 = 20 + 21	23 = 22 ÷ 19	24 = 19 - 22	25 = 24 ÷ 19	
2.2		11	01	0059		2	7	2			INFRAESTRUCTURA					903,285.00	0.00	903,285.00	0.00	0.00	0.00	0.00	903,285.00	100.00	
2.2		11	01	0059		2	7	2	4	01	Infraestructura terrestre y obras anexas	2601	20	1955	100	903,285.00	0.00	903,285.00	0.00	0.00	0.00	0.00	903,285.00	100.00	
2.2		11	01	0060							ACERAS Y CONTENES CAMPO DE AVIACION					903,285.00	0.00	903,285.00	0.00	0.00	0.00	0.00	903,285.00	100.00	
2.2		11	01	0060		2	7				OBRAS					903,285.00	0.00	903,285.00	0.00	0.00	0.00	0.00	903,285.00	100.00	
2.2		11	01	0060		2	7	2			INFRAESTRUCTURA					903,285.00	0.00	903,285.00	0.00	0.00	0.00	0.00	903,285.00	100.00	
2.2		11	01	0060		2	7	2	4	01	Infraestructura terrestre y obras anexas	2601	20	1955	100	903,285.00	0.00	903,285.00	0.00	0.00	0.00	0.00	903,285.00	100.00	
2.2		11	01	0061							CONTENES EN LOS SOLARES					903,247.00	-903,247.00	0.00	0.00	0.00	0.00	0.00	0.00	100.00	
2.2		11	01	0061		2	7				OBRAS					903,247.00	-903,247.00	0.00	0.00	0.00	0.00	0.00	0.00	100.00	
2.2		11	01	0061		2	7	2			INFRAESTRUCTURA					903,247.00	-903,247.00	0.00	0.00	0.00	0.00	0.00	0.00	100.00	
2.2		11	01	0061		2	7	2	4	01	Infraestructura terrestre y obras anexas	2601	20	1955	100	903,247.00	-903,247.00	0.00	0.00	0.00	0.00	0.00	0.00	0.00	
2.2		11	01	0062							CONTENES LOS CACAOS					903,247.00	0.00	903,247.00	0.00	0.00	0.00	0.00	903,247.00	100.00	
2.2		11	01	0062		2	7				OBRAS					903,247.00	0.00	903,247.00	0.00	0.00	0.00	0.00	903,247.00	100.00	
2.2		11	01	0062		2	7	2			INFRAESTRUCTURA					903,247.00	0.00	903,247.00	0.00	0.00	0.00	0.00	903,247.00	100.00	
2.2		11	01	0062		2	7	2	4	01	Infraestructura terrestre y obras anexas	2601	20	1955	100	903,247.00	0.00	903,247.00	0.00	0.00	0.00	0.00	903,247.00	100.00	
2.2		11	01	0063							IMPRIMACION DE CALLES NUEVO AMANECER					903,913.00	0.00	903,913.00	0.00	0.00	0.00	0.00	903,913.00	100.00	
2.2		11	01	0063		2	7				OBRAS					903,913.00	0.00	903,913.00	0.00	0.00	0.00	0.00	903,913.00	100.00	
2.2		11	01	0063		2	7	2			INFRAESTRUCTURA					903,913.00	0.00	903,913.00	0.00	0.00	0.00	0.00	903,913.00	100.00	
2.2		11	01	0063		2	7	2	4	01	Infraestructura terrestre y obras anexas	2601	20	1955	100	903,913.00	0.00	903,913.00	0.00	0.00	0.00	0.00	903,913.00	100.00	
2.2		11	01	0064							CONSTRUCCION DE BADEN SAN MIGUEL					73,039.00	0.00	73,039.00	0.00	0.00	0.00	0.00	73,039.00	100.00	

MINISTERIO DE HACIENDA
DIRECCION GENERAL DE PRESUPUESTO
EJECUCIÓN TRIMESTRAL DE LOS GASTOS Y APLICACIONES FINANCIERAS POR DESTINO DE FONDOS Y ESTRUCTURA PROGRAMATICA
CORRESPONDIENTE AL SEGUNDO TRIMESTRE DEL AÑO 2021

Código del Capítulo: **7083**

Denominación: **Ayuntamiento Municipal de Monsenor Nouel (Bona)**

Destino de Fondos	Estructura Programática					SNIP	Clasificador del Gasto					Denominación del Gasto	Función	Fuente Financiamiento	Fuente Especifica	Organismo Financador	Presupuesto			Devengado				Balance Disponible	% Balance Disponible
	Partidas no Asig. a Prog.	Programa	Proyecto	Actividad/Obra			Tipo	Objeto	Cuenta	Subcuenta	Auxiliar						Original	Modificaciones	Vigente	Acumulado Anterior	Trimestre	A la Fecha	% Devengado a la Fecha		
1	2	3	4	5	6	7	8	9	10	11	12	13	14	15	16	17	18	19 = 17 +/- 18	20	21	22 = 20 + 21	23 = 22 ÷ 19	24 = 19 - 22	25 = 24 ÷ 19	
2.2		11	01	0064		2	7				OBRAS					73,039.00	0.00	73,039.00	0.00	0.00	0.00	0.00	73,039.00	100.00	
2.2		11	01	0064		2	7	2			INFRAESTRUCTURA					73,039.00	0.00	73,039.00	0.00	0.00	0.00	0.00	73,039.00	100.00	
2.2		11	01	0064		2	7	2	4	01	Infraestructura terrestre y obras anexas	2601	20	1955	100	73,039.00	0.00	73,039.00	0.00	0.00	0.00	0.00	73,039.00	100.00	
2.2		11	01	0065							ACERAS Y CONTENES EN SAN MIGUEL					697,632.00	0.00	697,632.00	0.00	0.00	0.00	0.00	697,632.00	100.00	
2.2		11	01	0065		2	7				OBRAS					697,632.00	0.00	697,632.00	0.00	0.00	0.00	0.00	697,632.00	100.00	
2.2		11	01	0065		2	7	2			INFRAESTRUCTURA					697,632.00	0.00	697,632.00	0.00	0.00	0.00	0.00	697,632.00	100.00	
2.2		11	01	0065		2	7	2	4	01	Infraestructura terrestre y obras anexas	2601	20	1955	100	697,632.00	0.00	697,632.00	0.00	0.00	0.00	0.00	697,632.00	100.00	
2.2		11	02								Reparación y Acondicionamiento de Vías de Comunicación					0.00	903,247.00	903,247.00	0.00	500,000.00	500,000.00	55.36	403,247.00	44.64	
2.2		11	02	0051							RELLENO Y READECUACION DE CALLES DEL SECTOR LOS SOLARES					0.00	903,247.00	903,247.00	0.00	500,000.00	500,000.00	55.36	403,247.00	44.64	
2.2		11	02	0051		2	7				OBRAS					0.00	903,247.00	903,247.00	0.00	500,000.00	500,000.00	55.36	403,247.00	44.64	
2.2		11	02	0051		2	7	2			INFRAESTRUCTURA					0.00	903,247.00	903,247.00	0.00	500,000.00	500,000.00	55.36	403,247.00	44.64	
2.2		11	02	0051		2	7	2	4	01	Infraestructura terrestre y obras anexas	2601	20	1955	100	0.00	903,247.00	903,247.00	0.00	500,000.00	500,000.00	55.36	403,247.00	44.64	
2.2		11	04								Reparación de Instalaciones Deportivas					1,464,981.00	0.00	1,464,981.00	0.00	517,834.36	517,834.36	35.35	947,146.64	64.65	
2.2		11	04	0051							REMOZAMIENTO DE CANCHAS DENTRO DEL MUNICIPIO					1,000,000.00	0.00	1,000,000.00	0.00	517,834.36	517,834.36	51.78	482,165.64	48.22	
2.2		11	04	0051		2	7				OBRAS					1,000,000.00	0.00	1,000,000.00	0.00	517,834.36	517,834.36	51.78	482,165.64	48.22	
2.2		11	04	0051		2	7	2			INFRAESTRUCTURA					1,000,000.00	0.00	1,000,000.00	0.00	517,834.36	517,834.36	51.78	482,165.64	48.22	
2.2		11	04	0051		2	7	2	7	01	Obras urbanísticas	4302	20	1955	100	1,000,000.00	0.00	1,000,000.00	0.00	517,834.36	517,834.36	51.78	482,165.64	48.22	
2.2		11	04	0052							REMOZAMIENTO DE CANCHA PUBLICA LOS ARROCES					464,981.00	0.00	464,981.00	0.00	0.00	0.00	0.00	464,981.00	100.00	

MINISTERIO DE HACIENDA
DIRECCION GENERAL DE PRESUPUESTO
EJECUCIÓN TRIMESTRAL DE LOS GASTOS Y APLICACIONES FINANCIERAS POR DESTINO DE FONDOS Y ESTRUCTURA PROGRAMATICA
CORRESPONDIENTE AL SEGUNDO TRIMESTRE DEL AÑO 2021

Código del Capítulo: **7083**

Denominación: **Ayuntamiento Municipal de Monsenor Nouel (Bona)**

Destino de Fondos	Estructura Programática					SNIP	Clasificador del Gasto					Función	Fuente Financiamiento	Fuente Especifica	Organismo Financador	Presupuesto			Devengado				Balance Disponible	% Balance Disponible
	Partidas no Asig. a Prog.	Programa	Proyecto	Actividad/Obra			Tipo	Objeto	Cuenta	Subcuenta	Auxiliar					Denominación del Gasto	Original	Modificaciones	Vigente	Acumulado Anterior	Trimestre	A la Fecha		
1	2	3	4	5	6	7	8	9	10	11	12	13	14	15	16	17	18	19 = 17 +/- 18	20	21	22 = 20 + 21	23 = 22 ÷ 19	24 = 19 - 22	25 = 24 ÷ 19
2.2		11	04	0052		2	7				OBRAS					464,981.00	0.00	464,981.00	0.00	0.00	0.00	0.00	464,981.00	100.00
2.2		11	04	0052		2	7	2			INFRAESTRUCTURA					464,981.00	0.00	464,981.00	0.00	0.00	0.00	0.00	464,981.00	100.00
2.2		11	04	0052		2	7	2	7	01	Obras urbanísticas	4302	20	1955	100	464,981.00	0.00	464,981.00	0.00	0.00	0.00	0.00	464,981.00	100.00
2.2		11	06								Reparación Instalaciones Recreativas					1,000,000.00	0.00	1,000,000.00	0.00	38,900.00	38,900.00	3.89	961,100.00	96.11
2.2		11	06	0051							REMOZAMIENTO DE PARQUES DENTRO DEL MUNICIPIO					1,000,000.00	0.00	1,000,000.00	0.00	38,900.00	38,900.00	3.89	961,100.00	96.11
2.2		11	06	0051		2	7				OBRAS					1,000,000.00	0.00	1,000,000.00	0.00	38,900.00	38,900.00	3.89	961,100.00	96.11
2.2		11	06	0051		2	7	2			INFRAESTRUCTURA					1,000,000.00	0.00	1,000,000.00	0.00	38,900.00	38,900.00	3.89	961,100.00	96.11
2.2		11	06	0051		2	7	2	7	01	Obras urbanísticas	4302	20	1955	100	1,000,000.00	0.00	1,000,000.00	0.00	38,900.00	38,900.00	3.89	961,100.00	96.11
2.2		11	07								Construcción Infraestructuras Culturales, Educativas y Religiosas					904,597.00	2,800,000.00	3,704,597.00	0.00	0.00	0.00	0.00	3,704,597.00	100.00
2.2		11	07	0051							CONSTRUCCION DE VERJA PERIMETRAL SANTUARIO MONTE DE MARIA					904,597.00	0.00	904,597.00	0.00	0.00	0.00	0.00	904,597.00	100.00
2.2		11	07	0051		2	7				OBRAS					904,597.00	0.00	904,597.00	0.00	0.00	0.00	0.00	904,597.00	100.00
2.2		11	07	0051		2	7	1			OBRAS EN EDIFICACIONES					904,597.00	0.00	904,597.00	0.00	0.00	0.00	0.00	904,597.00	100.00
2.2		11	07	0051		2	7	1	2	01	Obras para edificación no residencial	4305	20	1955	100	904,597.00	0.00	904,597.00	0.00	0.00	0.00	0.00	904,597.00	100.00
2.2		11	07	0052							TERMINACION Y EQUIPAMIENTO FUNERARIA MUNICIPAL					0.00	2,800,000.00	2,800,000.00	0.00	0.00	0.00	0.00	2,800,000.00	100.00
2.2		11	07	0052		2	7				OBRAS					0.00	2,800,000.00	2,800,000.00	0.00	0.00	0.00	0.00	2,800,000.00	100.00
2.2		11	07	0052		2	7	1			OBRAS EN EDIFICACIONES					0.00	2,800,000.00	2,800,000.00	0.00	0.00	0.00	0.00	2,800,000.00	100.00
2.2		11	07	0052		2	7	1	2	01	Obras para edificación no residencial	4305	40	9992	103	0.00	2,800,000.00	2,800,000.00	0.00	0.00	0.00	0.00	2,800,000.00	100.00

MINISTERIO DE HACIENDA
DIRECCION GENERAL DE PRESUPUESTO
EJECUCIÓN TRIMESTRAL DE LOS GASTOS Y APLICACIONES FINANCIERAS POR DESTINO DE FONDOS Y ESTRUCTURA PROGRAMATICA
CORRESPONDIENTE AL SEGUNDO TRIMESTRE DEL AÑO 2021

Código del Capítulo: 7083

Denominación: Ayuntamiento Municipal de Monsenor Nouel (Bona)

Destino de Fondos	Estructura Programática					SNIP	Clasificador del Gasto					Denominación del Gasto	Función	Fuente Financiamiento	Fuente Especifica	Organismo Financiado	Presupuesto			Devengado				Balance Disponible	% Balance Disponible
	Partidas no Asig. a Prog.	Programa	Proyecto	Actividad/Obra			Tipo	Objeto	Cuenta	Subcuenta	Auxiliar						Original	Modificaciones	Vigente	Acumulado Anterior	Trimestre	A la Fecha	% Devengado a la Fecha		
1	2	3	4	5	6	7	8	9	10	11	12	13	14	15	16	17	18	19 = 17 +/- 18	20	21	22 = 20 + 21	23 = 22 ÷ 19	24 = 19 - 22	25 = 24 ÷ 19	
2.2		11	21								Constucción de Infraestructuras sanitarias y medio ambiente					133,198.00	0.00	133,198.00	0.00	0.00	0.00	0.00	133,198.00	100.00	
2.2		11	21	0051							CONSTRUCCION DE FILTRANTES SAN MIGUEL					133,198.00	0.00	133,198.00	0.00	0.00	0.00	0.00	133,198.00	100.00	
2.2		11	21	0051		2	7				OBRAS					133,198.00	0.00	133,198.00	0.00	0.00	0.00	0.00	133,198.00	100.00	
2.2		11	21	0051		2	7	2			INFRAESTRUCTURA					133,198.00	0.00	133,198.00	0.00	0.00	0.00	0.00	133,198.00	100.00	
2.2		11	21	0051		2	7	2	1	01	Obras hidráulicas y sanitarias	3103	20	1955	100	133,198.00	0.00	133,198.00	0.00	0.00	0.00	0.00	133,198.00	100.00	

MINISTERIO DE HACIENDA
DIRECCION GENERAL DE PRESUPUESTO
EJECUCIÓN TRIMESTRAL DE LOS GASTOS Y APLICACIONES FINANCIERAS POR DESTINO DE FONDOS Y ESTRUCTURA PROGRAMATICA
CORRESPONDIENTE AL SEGUNDO TRIMESTRE DEL AÑO 2021

Código del Capítulo: 7083

Denominación: Ayuntamiento Municipal de Monsenor Nouel (Bona)

Destino de Fondos	Estructura Programática					SNIP	Clasificador del Gasto					Función	Fuente Financiamiento	Fuente Especifica	Organismo Financador	Presupuesto			Devengado				Balance Disponible	% Balance Disponible
	Partidas no Asig. a Prog.	Programa	Proyecto	Actividad/Obra			Tipo	Objeto	Cuenta	Subcuenta	Auxiliar					Denominación del Gasto	Original	Modificaciones	Vigente	Acumulado Anterior	Trimestre	A la Fecha		
1	2	3	4	5	6	7	8	9	10	11	12	13	14	15	16	17	18	19 = 17 +/- 18	20	21	22 = 20 + 21	23 = 22 ÷ 19	24 = 19 - 22	25 = 24 ÷ 19
3.1.2											Para gastos en servicios (corto plazo)					1,873,848.00	0.00	1,873,848.00	1,005,511.43	272,313.61	1,277,825.04	68.19	596,022.96	31.81

MINISTERIO DE HACIENDA
DIRECCION GENERAL DE PRESUPUESTO
EJECUCIÓN TRIMESTRAL DE LOS GASTOS Y APLICACIONES FINANCIERAS POR DESTINO DE FONDOS Y ESTRUCTURA PROGRAMATICA
CORRESPONDIENTE AL SEGUNDO TRIMESTRE DEL AÑO 2021

Código del Capítulo: 7083

Denominación: Ayuntamiento Municipal de Monsenor Nouel (Bona)

Destino de Fondos	Estructura Programática					SNIP	Clasificador del Gasto					Función	Fuente Financiamiento	Fuente Especifica	Organismo Financiado	Presupuesto			Devengado				Balance Disponible	% Balance Disponible
	Partidas no Asig. a Prog.	Programa	Proyecto	Actividad/Obra			Tipo	Objeto	Cuenta	Subcuenta	Auxiliar					Denominación del Gasto	Original	Modificaciones	Vigente	Acumulado Anterior	Trimestre	A la Fecha		
1	2	3	4	5	6	7	8	9	10	11	12	13	14	15	16	17	18	19 = 17 +/- 18	20	21	22 = 20 + 21	23 = 22 ÷ 19	24 = 19 - 22	25 = 24 ÷ 19
3.1.2						4					CLASIFICADOR DE APLICACIONES FINANCIERAS					1,873,848.00	0.00	1,873,848.00	1,005,511.43	272,313.61	1,277,825.04	68.19	596,022.96	31.81
3.1.2	96										Deuda Pública Y Otras Operaciones Financieras					1,873,848.00	0.00	1,873,848.00	1,005,511.43	272,313.61	1,277,825.04	68.19	596,022.96	31.81
3.1.2	96			0001		4	2				DISMINUCION DE PASIVOS					1,873,848.00	0.00	1,873,848.00	1,005,511.43	272,313.61	1,277,825.04	68.19	596,022.96	31.81
3.1.2	96			0001		4	2	1			Disminucion de pasivos corrientes					1,873,848.00	0.00	1,873,848.00	1,005,511.43	272,313.61	1,277,825.04	68.19	596,022.96	31.81
3.1.2	96			0001		4	2	1	1	01	Disminución de cuentas por pagar internas de corto plazo	0	20	1955	100	750,000.00	0.00	750,000.00	748,242.37	-885.00	747,357.37	99.65	2,642.63	0.35
3.1.2	96			0001		4	2	1	3	01	Disminución de préstamos internos de corto plazo	0	20	1955	100	1,123,848.00	0.00	1,123,848.00	257,269.06	273,198.61	530,467.67	47.20	593,380.33	52.80

MINISTERIO DE HACIENDA
DIRECCION GENERAL DE PRESUPUESTO
EJECUCIÓN TRIMESTRAL DE LOS GASTOS Y APLICACIONES FINANCIERAS POR DESTINO DE FONDOS Y ESTRUCTURA PROGRAMATICA
CORRESPONDIENTE AL SEGUNDO TRIMESTRE DEL AÑO 2021

Código del Capítulo: 7083

Denominación: Ayuntamiento Municipal de Monsenor Nouel (Bona)

Destino de Fondos	Estructura Programática					SNIP	Clasificador del Gasto					Función	Fuente Financiamiento	Fuente Especifica	Organismo Financador	Presupuesto			Devengado				Balance Disponible	% Balance Disponible
	Partidas no Asig. a Prog.	Programa	Proyecto	Actividad/Obra			Tipo	Objeto	Cuenta	Subcuenta	Auxiliar					Denominación del Gasto	Original	Modificaciones	Vigente	Acumulado Anterior	Trimestre	A la Fecha		
1	2	3	4	5	6	7	8	9	10	11	12	13	14	15	16	17	18	19 = 17 +/- 18	20	21	22 = 20 + 21	23 = 22 ÷ 19	24 = 19 - 22	25 = 24 ÷ 19
3.1.3											Para gastos en educación (corto plazo)					0.00	280,000.00	280,000.00	241,822.75	0.00	241,822.75	86.37	38,177.25	13.63

MINISTERIO DE HACIENDA
DIRECCION GENERAL DE PRESUPUESTO
EJECUCIÓN TRIMESTRAL DE LOS GASTOS Y APLICACIONES FINANCIERAS POR DESTINO DE FONDOS Y ESTRUCTURA PROGRAMATICA
CORRESPONDIENTE AL SEGUNDO TRIMESTRE DEL AÑO 2021

Código del Capítulo: 7083

Denominación: Ayuntamiento Municipal de Monsenor Nouel (Bona)

Destino de Fondos	Estructura Programática					SNIP	Clasificador del Gasto					Función	Fuente Financiamiento	Fuente Especifica	Organismo Financiado	Presupuesto			Devengado				Balance Disponible	% Balance Disponible
	Partidas no Asig. a Prog.	Programa	Proyecto	Actividad/Obra			Tipo	Objeto	Cuenta	Subcuenta	Auxiliar					Denominación del Gasto	Original	Modificaciones	Vigente	Acumulado Anterior	Trimestre	A la Fecha		
1	2	3	4	5	6	7	8	9	10	11	12	13	14	15	16	17	18	19 = 17 +/- 18	20	21	22 = 20 + 21	23 = 22 ÷ 19	24 = 19 - 22	25 = 24 ÷ 19
3.1.3						4					CLASIFICADOR DE APLICACIONES FINANCIERAS					0.00	280,000.00	280,000.00	241,822.75	0.00	241,822.75	86.37	38,177.25	13.63
3.1.3	96										Deuda Pública Y Otras Operaciones Financieras					0.00	280,000.00	280,000.00	241,822.75	0.00	241,822.75	86.37	38,177.25	13.63
3.1.3	96			0001		4	2				DISMINUCION DE PASIVOS					0.00	280,000.00	280,000.00	241,822.75	0.00	241,822.75	86.37	38,177.25	13.63
3.1.3	96			0001		4	2	1			Disminucion de pasivos corrientes					0.00	280,000.00	280,000.00	241,822.75	0.00	241,822.75	86.37	38,177.25	13.63
3.1.3	96			0001		4	2	1	1	01	Disminución de cuentas por pagar internas de corto plazo	0	30	9998	102	0.00	280,000.00	280,000.00	241,822.75	0.00	241,822.75	86.37	38,177.25	13.63

MINISTERIO DE HACIENDA
DIRECCION GENERAL DE PRESUPUESTO
EJECUCIÓN TRIMESTRAL DE LOS GASTOS Y APLICACIONES FINANCIERAS POR DESTINO DE FONDOS Y ESTRUCTURA PROGRAMATICA
CORRESPONDIENTE AL SEGUNDO TRIMESTRE DEL AÑO 2021

Código del Capítulo: 7083

Denominación: Ayuntamiento Municipal de Monsenor Nouel (Bona)

Destino de Fondos	Estructura Programática					SNIP	Clasificador del Gasto					Función	Fuente Financiamiento	Fuente Especifica	Organismo Financador	Presupuesto			Devengado				Balance Disponible	% Balance Disponible
	Partidas no Asig. a Prog.	Programa	Proyecto	Actividad/Obra			Tipo	Objeto	Cuenta	Subcuenta	Auxiliar					Denominación del Gasto	Original	Modificaciones	Vigente	Acumulado Anterior	Trimestre	A la Fecha		
1	2	3	4	5	6	7	8	9	10	11	12	13	14	15	16	17	18	19 = 17 +/- 18	20	21	22 = 20 + 21	23 = 22 ÷ 19	24 = 19 - 22	25 = 24 ÷ 19
3.1.4											Para gastos en inversión (corto plazo)					8,254,604.00	977,619.09	9,232,223.09	5,541,786.03	204,000.00	5,745,786.03	62.24	3,486,437.06	37.76

MINISTERIO DE HACIENDA
DIRECCION GENERAL DE PRESUPUESTO
EJECUCIÓN TRIMESTRAL DE LOS GASTOS Y APLICACIONES FINANCIERAS POR DESTINO DE FONDOS Y ESTRUCTURA PROGRAMATICA
CORRESPONDIENTE AL SEGUNDO TRIMESTRE DEL AÑO 2021

Código del Capítulo: **7083**

Denominación: **Ayuntamiento Municipal de Monsenor Nouel (Bona)**

Destino de Fondos	Estructura Programática					SNIP	Clasificador del Gasto					Denominación del Gasto	Función	Fuente Financiamiento	Fuente Especifica	Organismo Financador	Presupuesto			Devengado				Balance Disponible	% Balance Disponible
	Partidas no Asig. a Prog.	Programa	Proyecto	Actividad/Obra			Tipo	Objeto	Cuenta	Subcuenta	Auxiliar						Original	Modificaciones	Vigente	Acumulado Anterior	Trimestre	A la Fecha	% Devengado a la Fecha		
1	2	3	4	5	6	7	8	9	10	11	12	13	14	15	16	17	18	19 = 17 +/- 18	20	21	22 = 20 + 21	23 = 22 ÷ 19	24 = 19 - 22	25 = 24 ÷ 19	
3.1.4						4					CLASIFICADOR DE APLICACIONES FINANCIERAS					8,254,604.00	977,619.09	9,232,223.09	5,541,786.03	204,000.00	5,745,786.03	62.24	3,486,437.06	37.76	
3.1.4	96										Deuda Pública Y Otras Operaciones Financieras					8,254,604.00	977,619.09	9,232,223.09	5,541,786.03	204,000.00	5,745,786.03	62.24	3,486,437.06	37.76	
3.1.4	96			0001		4	2				DISMINUCION DE PASIVOS					8,254,604.00	977,619.09	9,232,223.09	5,541,786.03	204,000.00	5,745,786.03	62.24	3,486,437.06	37.76	
3.1.4	96			0001		4	2	1			Disminucion de pasivos corrientes					8,254,604.00	977,619.09	9,232,223.09	5,541,786.03	204,000.00	5,745,786.03	62.24	3,486,437.06	37.76	
3.1.4	96			0001		4	2	1	1		Disminucion de cuentas por pagar de corto plazo					3,746,919.00	977,619.09	4,724,538.09	2,619,679.19	204,000.00	2,823,679.19	59.77	1,900,858.90	40.23	
3.1.4	96			0001		4	2	1	1	01	Disminución de cuentas por pagar internas de corto plazo	0	20	1955	100	3,746,919.00	0.00	3,746,919.00	2,619,679.19	204,000.00	2,823,679.19	75.36	923,239.81	24.64	
3.1.4	96			0001		4	2	1	1	01	Disminución de cuentas por pagar internas de corto plazo	0	30	9998	102	0.00	977,619.09	977,619.09	0.00	0.00	0.00	0.00	0.00	977,619.09	100.00
3.1.4	96			0001		4	2	1	3	01	Disminución de préstamos internos de corto plazo	0	20	1955	100	4,507,685.00	0.00	4,507,685.00	2,922,106.84	0.00	2,922,106.84	64.83	1,585,578.16	35.17	

MINISTERIO DE HACIENDA
DIRECCION GENERAL DE PRESUPUESTO
EJECUCIÓN TRIMESTRAL DE LOS GASTOS Y APLICACIONES FINANCIERAS POR DESTINO DE FONDOS Y ESTRUCTURA PROGRAMATICA
CORRESPONDIENTE AL SEGUNDO TRIMESTRE DEL AÑO 2021

Código del Capítulo: 7083

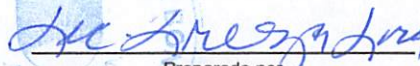
Denominación: Ayuntamiento Municipal de Monsenor Nouel (Bona)


Destino de Fondos	Estructura Programática					SNIP	Clasificador del Gasto					Función	Fuente Financiamiento	Fuente Especifica	Organismo Financador	Presupuesto			Devengado				Balance Disponible	% Balance Disponible
	Partidas no Asig. a Prog.	Programa	Proyecto	Actividad/Obra			Tipo	Objeto	Cuenta	Subcuenta	Auxiliar					Denominación del Gasto	Original	Modificaciones	Vigente	Acumulado Anterior	Trimestre	A la Fecha		
1	2	3	4	5	6	7	8	9	10	11	12	13	14	15	16	17	18	19 = 17 +/- 18	20	21	22 = 20 + 21	23 = 22 ÷ 19	24 = 19 - 22	25 = 24 ÷ 19
3.2.2											Para gastos en servicios (largo plazo)					0.00	202,917.63	202,917.63	0.00	100,594.94	100,594.94	49.57	102,322.69	50.43

MINISTERIO DE HACIENDA
DIRECCION GENERAL DE PRESUPUESTO
EJECUCION TRIMESTRAL DE LOS GASTOS Y APLICACIONES FINANCIERAS POR DESTINO DE FONDOS Y ESTRUCTURA PROGRAMATICA
CORRESPONDIENTE AL SEGUNDO TRIMESTRE DEL AÑO 2021

Código del Capítulo: **7083** Denominación: **Ayuntamiento Municipal de Monsenor Nouel (Bona0)**

Destino de Fondos	Estructura Programática					Clasificador del Gasto						Presupuesto			Devengado			Balance Disponible	% Balance Disponible					
	Partidas no Asig. a Prop.	Programa	Proyecto	Actividad/Obra	SNIP	Tipo	Objeto	Cuenta	Subcuenta	Auxiliar	Denominación del Gasto	Función	Fuente Financiamiento	Fuente Especifica	Organismo Financiador	Original	Modificaciones			Vigente	Acumulado Anterior	Trimestre	A la Fecha	% Devengado a la Fecha
3.2.2						4					CLASIFICADOR DE APLICACIONES FINANCIERAS				0.00	202,917.63	202,917.63	0.00	100,594.94	100,594.94	49.57	102,322.69	50.43	
3.2.2	96										Deuda Pública Y Otras Operaciones Financieras				0.00	202,917.63	202,917.63	0.00	100,594.94	100,594.94	49.57	102,322.69	50.43	
3.2.2	96		0001			4	2				DISMINUCION DE PASIVOS				0.00	202,917.63	202,917.63	0.00	100,594.94	100,594.94	49.57	102,322.69	50.43	
3.2.2	96		0001			4	2	2			Disminución de pasivos no corrientes				0.00	202,917.63	202,917.63	0.00	100,594.94	100,594.94	49.57	102,322.69	50.43	
3.2.2	96		0001			4	2	2	1	01	Disminución de cuentas por pagar internas de largo plazo	0	30	9998	102	0.00	202,917.63	202,917.63	0.00	100,594.94	100,594.94	49.57	102,322.69	50.43
TOTAL RD\$																179,416,585.00	25,055,670.18	204,472,255.18	37,601,885.20	37,570,731.92	75,172,617.12	36.76	129,299,638.06	63.24


Preparado por




Revisado por




Aprobado por



MINISTERIO DE HACIENDA
DIRECCION GENERAL DE PRESUPUESTO
EJECUCION FINANCIERA TRIMESTRAL DE LOS PROYECTOS Y OBRAS
CORRESPONDIENTE AL SEGUNDO TRIMESTRE DEL AÑO 2021

Código del Capítulo: 7083

Denominación: Ayuntamiento Municipal de Monsenor Nouel (Bonaó)

Proyecto	Obra	Código SNIP	Geográfico	Denominación	Participativo	Modalidad de Contrato	Costo Total de la Obra	Ejecutado (devengado) años anteriores	Pagado años Anteriores	Pendiente por Pagar	Presupuesto del Año			Ejecución Financiera Trimestral			Pagado en trimestres por deudas de años anteriores	Total General Pagado	Monto Pendiente de Pago
											Original	Modificaciones	Vigente	Pagado Trimestres Anteriores	Pagado en el Trimestre	Pagado Acumulado a la Fecha			
1	2	3	4	5	6	7	8	9	10	11=9-10	12	13	14=12 +/- 13	15	16	17=15+16	18	19=10+17+18	20=8 +/- 13 -19
01				Construcción de Vías de Comunicación y Conexos			14,037,807.00	0.00	0.00	0.00	14,037,807.00	-903,247.00	13,134,560.00	1,559,405.50	1,772,591.88	3,331,997.38	0.00	3,331,997.38	9,802,562.62
01	0051			ACERA , BADENES Y CONTENES EN EL MUNICIPIO		1	3,500,000.00	0.00	0.00	0.00	3,500,000.00	0.00	3,500,000.00	1,320,575.00	1,457,010.50	2,777,585.50	0.00	2,777,585.50	722,414.50
01	0052			SEÑALIZACION DE CALLES EN EL MUNICIPIO DE CALLES		2	1,000,000.00	0.00	0.00	0.00	1,000,000.00	0.00	1,000,000.00	55,374.50	204,490.00	259,864.50	0.00	259,864.50	740,135.50
01	0053			BACHEO DE CALLES		2	2,000,000.00	0.00	0.00	0.00	2,000,000.00	0.00	2,000,000.00	183,456.00	111,091.38	294,547.38	0.00	294,547.38	1,705,452.62
01	0054			ACERA EN LINO ABREU	X	2	384,219.00	0.00	0.00	0.00	384,219.00	0.00	384,219.00	0.00	0.00	0.00	0.00	0.00	384,219.00
01	0055			IMPRIMACION DE CALLE HERMANO TIBURCIO LINO ABREU	X	2	519,179.00	0.00	0.00	0.00	519,179.00	0.00	519,179.00	0.00	0.00	0.00	0.00	0.00	519,179.00
01	0056			ACERA Y CONTENES LOS ARROCES	X	2	297,398.00	0.00	0.00	0.00	297,398.00	0.00	297,398.00	0.00	0.00	0.00	0.00	0.00	297,398.00
01	0057			CONTRUCCION DE BADENES LOS ARROCES	X	2	146,078.00	0.00	0.00	0.00	146,078.00	0.00	146,078.00	0.00	0.00	0.00	0.00	0.00	146,078.00
01	0058			ACERA Y CONTENES EN CARIBE	X	2	903,285.00	0.00	0.00	0.00	903,285.00	0.00	903,285.00	0.00	0.00	0.00	0.00	0.00	903,285.00
01	0059			ACERAS Y CONTENES VILLA VERDE	X	2	903,285.00	0.00	0.00	0.00	903,285.00	0.00	903,285.00	0.00	0.00	0.00	0.00	0.00	903,285.00
01	0060			ACERAS Y CONTENES CAMPO DE AVIACION	X	2	903,285.00	0.00	0.00	0.00	903,285.00	0.00	903,285.00	0.00	0.00	0.00	0.00	0.00	903,285.00
01	0061			CONTENES EN LOS SOLARES	X	2	903,247.00	0.00	0.00	0.00	903,247.00	-903,247.00	0.00	0.00	0.00	0.00	0.00	0.00	0.00
01	0062			CONTENES LOS CACAOS	X	2	903,247.00	0.00	0.00	0.00	903,247.00	0.00	903,247.00	0.00	0.00	0.00	0.00	0.00	903,247.00
01	0063			IMPRIMACION DE CALLES NUEVO AMANECER	X	2	903,913.00	0.00	0.00	0.00	903,913.00	0.00	903,913.00	0.00	0.00	0.00	0.00	0.00	903,913.00
01	0064			CONSTRUCCION DE BADEN SAN MIGUEL	X	2	73,039.00	0.00	0.00	0.00	73,039.00	0.00	73,039.00	0.00	0.00	0.00	0.00	0.00	73,039.00
01	0065			ACERAS Y CONTENES EN SAN MIGUEL	X	2	697,632.00	0.00	0.00	0.00	697,632.00	0.00	697,632.00	0.00	0.00	0.00	0.00	0.00	697,632.00
02				Reparación y Acondicionamiento de Vías de Comunicación			0.00	0.00	0.00	0.00	0.00	903,247.00	903,247.00	0.00	500,000.00	500,000.00	0.00	500,000.00	403,247.00
02	0051			RELLENO Y READECUACION DE CALLES DEL SECTOR LOS SOLARES			0.00	0.00	0.00	0.00	0.00	903,247.00	903,247.00	0.00	500,000.00	500,000.00	0.00	500,000.00	403,247.00
04				Reparación de Instalaciones Deportivas			1,464,981.00	0.00	0.00	0.00	1,464,981.00	0.00	1,464,981.00	0.00	517,834.36	517,834.36	0.00	517,834.36	947,146.64
04	0051			REMOZAMIENTO DE CANCHAS DENTRO DEL MUNICIPIO		2	1,000,000.00	0.00	0.00	0.00	1,000,000.00	0.00	1,000,000.00	0.00	517,834.36	517,834.36	0.00	517,834.36	482,165.64

MINISTERIO DE HACIENDA
DIRECCION GENERAL DE PRESUPUESTO
EJECUCION FINANCIERA TRIMESTRAL DE LOS PROYECTOS Y OBRAS
CORRESPONDIENTE AL SEGUNDO TRIMESTRE DEL AÑO 2021

Código del Capítulo: **7083**

Denominación: **Ayuntamiento Municipal de Monsenor Nouel (Bonaó)**

Proyecto	Obra	Código SNIP	Geográfico	Denominación	Participativo	Modalidad de Contrato	Costo Total de la Obra	Ejecutado (devengado) años anteriores	Pagado años Anteriores	Pendiente por Pagar	Presupuesto del Año			Ejecución Financiera Trimestral			Pagado en trimestres por deudas de años anteriores	Total General Pagado	Monto Pendiente de Pago
											Original	Modificaciones	Vigente	Pagado Trimestres Anteriores	Pagado en el Trimestre	Pagado Acumulado a la Fecha			
1	2	3	4	5	6	7	8	9	10	11=9-10	12	13	14=12 +/- 13	15	16	17=15+16	18	19=10+17+18	20=8 +/- 13-19
04	0052			REMOZAMIENTO DE CANCHA PUBLICA LOS ARROCÉS	X	2	464,981.00	0.00	0.00	0.00	464,981.00	0.00	464,981.00	0.00	0.00	0.00	0.00	0.00	464,981.00
06				Reparación Instalaciones Recreativas			1,000,000.00	0.00	0.00	0.00	1,000,000.00	0.00	1,000,000.00	0.00	38,900.00	38,900.00	0.00	38,900.00	961,100.00
06	0051			REMOZAMIENTO DE PARQUES DENTRO DEL MUNICIPIO		2	1,000,000.00	0.00	0.00	0.00	1,000,000.00	0.00	1,000,000.00	0.00	38,900.00	38,900.00	0.00	38,900.00	961,100.00
07				Construcción Infraestructuras Culturales, Educativas y Religiosas			904,597.00	0.00	0.00	0.00	904,597.00	2,800,000.00	3,704,597.00	0.00	0.00	0.00	0.00	0.00	3,704,597.00
07	0051			CONSTRUCCION DE VERJA PERIMETRAL SANTUARIO MONTE DE MARIA	X	2	904,597.00	0.00	0.00	0.00	904,597.00	0.00	904,597.00	0.00	0.00	0.00	0.00	0.00	904,597.00
07	0052			TERMINACION Y EQUIPAMIENTO FUNERARIA MUNICIPAL			0.00	0.00	0.00	0.00	0.00	2,800,000.00	2,800,000.00	0.00	0.00	0.00	0.00	0.00	2,800,000.00
21				Construcción de Infraestructuras sanitarias y medio ambiente			133,198.00	0.00	0.00	0.00	133,198.00	0.00	133,198.00	0.00	0.00	0.00	0.00	0.00	133,198.00
21	0051			CONSTRUCCION DE FILTRANTES SAN MIGUEL	X	2	133,198.00	0.00	0.00	0.00	133,198.00	0.00	133,198.00	0.00	0.00	0.00	0.00	0.00	133,198.00
Total General RD\$							17,540,583.00	0.00	0.00	0.00	17,540,583.00	2,800,000.00	20,340,583.00	1,559,405.50	2,829,326.24	4,388,731.74	0.00	4,388,731.74	15,951,851.26


[Firma]
Preparado por


[Firma]
Revisado por


[Firma]
Aprobado por