

Código del Capítulo: 7114

Denominación: Ayuntamiento Municipal de Santa Bárbara de Samaná

MINISTERIO DE HACIENDA
DIRECCION GENERAL DE PRESUPUESTO
EJECUCION DE LOS INGRESOS Y FUENTES DE FINANCIAMIENTO
CORRESPONDIENTE AL MES DE ABRIL DEL AÑO 2021

Tipo	Concepto	Cuenta	Sub-Cuenta	Auxiliar	Concepto Definición	Entidad Otorgante	Fuente Financiamiento	Fuente Especifica	Organismo Financiador	Presupuesto			Perchido				
										Original	Modificaciones	Vigente	Acumulado Anterior	Realizado en el Mes	Acumulado a la Fecha	Balance por Percibir	
0	1	2	3	4	5	6	7	8	9	10	11	12	13 = 11 + (-) 12	14	15	16 = 14 + 15	17 = 13 - 16
1	2	3	4	5	6	7	8	9	10	11	12	13 = 11 + (-) 12	14	15	16 = 14 + 15	17 = 13 - 16	
1					Clasificador de Ingresos					0,00	0,00	0,00	0,00	0,00	0,00	0,00	
1					Clasificador de Ingresos					89.620.995,00	0,00	89.620.995,00	18.047.380,00	5.891.055,00	23.938.435,00	65.682.560,00	
1	1				IMPUESTOS					13.524.097,00	0,00	13.524.097,00	823.024,00	225.768,00	1.048.795,00	12.473.304,00	
1	1	4			IMPUESTOS INTERNOS SOBRE MERCANCIAS Y SERVICIOS					8.558.600,00	0,00	8.558.600,00	822.704,00	225.768,00	1.048.473,00	7.510.127,00	
1	1	4	3		IMPUESTOS AL USO DE BIENES Y SERVICIOS					8.558.600,00	0,00	8.558.600,00	822.704,00	225.768,00	1.048.473,00	7.510.127,00	
1	1	4	3	18	Anuncios, muestras y carteles	0000	30	9996	102	150.000,00	0,00	150.000,00	12.990,00	6.000,00	18.990,00	131.010,00	
1	1	4	3	19	Rodaje y transporte de materiales varios	0000	30	9996	102	5.000,00	350.000,00	355.000,00	1.100,00	51.200,00	52.300,00	302.700,00	
1	1	4	3	27	Parques	0000	30	9996	102	300.000,00	0,00	300.000,00	15.000,00	21.900,00	36.900,00	263.100,00	
1	1	4	3	28	Impuesto sobre tramitación de documentos	0000	30	9996	102	400.000,00	0,00	400.000,00	193.294,00	14.200,00	207.494,00	192.506,00	
1	1	4	3	29	Impuesto sobre registro de documentos	0000	30	9996	102	50.000,00	0,00	50.000,00	400,00	0,00	400,00	49.600,00	
1	1	4	3	32	Espectáculos públicos con o sin boleta de entrada	0000	30	9996	102	50.000,00	0,00	50.000,00	11.500,00	0,00	11.500,00	38.500,00	
1	1	4	3	33	Licencias de construcción	0000	30	9996	102	5.000.000,00	-350.000,00	4.650.000,00	450.905,00	132.469,00	583.374,00	4.066.626,00	
1	1	4	3	35	Permiso para romper pavimento de la vía pública	0000	30	9996	102	3.600,00	0,00	3.600,00	0,00	0,00	3.600,00	3.600,00	
1	1	4	3	37	Ocupación vías públicas para comercio informal	0000	30	9996	102	300.000,00	0,00	300.000,00	3.500,00	0,00	3.500,00	296.500,00	
1	1	4	3	44	Licencia para instalación telecomunicaciones	0000	30	9996	102	2.000.000,00	0,00	2.000.000,00	134.015,00	0,00	134.015,00	1.865.985,00	
1	1	4	3	47	Parada de Autobuses y Parques	0000	30	9996	102	300.000,00	0,00	300.000,00	0,00	0,00	300.000,00	300.000,00	
1	1	9			IMPUESTOS DIVERSOS					4.965.497,00	0,00	4.965.497,00	320,00	0,00	4.965.177,00		

Código del Capítulo: **Z114**

Denominación: **Ayuntamiento Municipal de Santa Bárbara de Samaná**

**MINISTERIO DE HACIENDA
DIRECCION GENERAL DE PRESUPUESTO
EJECUCION DE LOS INGRESOS Y FUENTES DE FINANCIAMIENTO
CORRESPONDIENTE AL MES DE ABRIL DEL AÑO 2021**

Clasificador de Ingresos						Presupuesto						Percibido				
Tipo	Concepto	Cuenta	Sub-Cuenta	Auxiliar	Concepto Definición	Entidad Ologante	Fuente Financiamiento	Fuente Especifica	Organismo Financiador	Original	Modificaciones	Vigente	Acumulado Anterior	Realizado en el Mes	Acumulado a la Fecha	Balance por Percibir
						7	8	9	10	11	12	13 = 11 + (-) 12	14	15	16 = 14 + 15	17 = 13 - 16
1	2	3	4	5	6											
1	1	9	1		IMPUESTOS DIVERSOS					4,966,497.00	0.00	4,966,497.00	320.00	0.00	320.00	4,965,177.00
1	1	9	1	03	Compensación sobre el pago de facturación, energía eléctrica 3 %	0000	30	9996	102	3,500,000.00	0.00	3,500,000.00	0.00	0.00	0.00	3,500,000.00
1	1	9	1	99	Otros impuestos diversos	0000	30	9996	102	1,466,497.00	0.00	1,466,497.00	320.00	0.00	320.00	1,465,177.00
1	4				TRANSFERENCIAS					67,255,898.00	0.00	67,255,898.00	16,216,323.00	5,405,441.00	21,621,764.00	45,634,134.00
1	4	1			TRANSFERENCIAS CORRIENTES					40,353,539.00	0.00	40,353,539.00	9,490,730.00	3,163,576.00	12,654,306.00	27,699,233.00
1	4	1			TRANSFERENCIAS CORRIENTES RECIBIDAS POR LOS AYUNTAMIENTOS					40,353,539.00	0.00	40,353,539.00	9,490,730.00	3,163,576.00	12,654,306.00	27,699,233.00
1	4	1	5	03	Ordinaria según ley (CORRIENTE)	0000	20	1955	100	40,353,539.00	0.00	40,353,539.00	9,490,730.00	3,163,576.00	12,654,306.00	27,699,233.00
1	4	2			TRANSFERENCIAS DE CAPITAL					26,902,359.00	0.00	26,902,359.00	6,726,593.00	2,241,865.00	8,967,459.00	17,934,901.00
1	4	2			TRANSFERENCIAS DE CAPITAL RECIBIDAS POR LOS AYUNTAMIENTOS					26,902,359.00	0.00	26,902,359.00	6,726,593.00	2,241,865.00	8,967,459.00	17,934,901.00
1	4	2	5		Ordinaria según ley (CAPITAL)	0000	20	1955	100	26,902,359.00	0.00	26,902,359.00	6,726,593.00	2,241,865.00	8,967,459.00	17,934,901.00
1	5				INGRESOS POR CONTRAPRESTACION					8,791,000.00	0.00	8,791,000.00	1,007,333.00	259,845.00	1,267,178.00	7,523,822.00
1	5	1			VENTAS DE BIENES Y SERVICIOS					8,791,000.00	0.00	8,791,000.00	1,007,333.00	259,845.00	1,267,178.00	7,523,822.00
1	5	1	1		VENTAS DE MERCANCIAS DEL ESTADO					156,000.00	0.00	156,000.00	0.00	0.00	0.00	156,000.00
1	5	1	1	06	Venta de chatarras	0000	30	9999	102	156,000.00	0.00	156,000.00	0.00	0.00	0.00	156,000.00
1	5	1	2		VENTAS SERVICIOS DEL ESTADO					15,000.00	20,000.00	35,000.00	6,600.00	0.00	6,600.00	28,400.00
1	5	1	2	20	Uso de Rampas	0000	30	9995	102	10,000.00	0.00	10,000.00	900.00	0.00	900.00	9,100.00

Código del Capítulo: Z114

Denominación: Ayuntamiento Municipal de Santa Bárbara de Samaná

MINISTERIO DE HACIENDA
DIRECCION GENERAL DE PRESUPUESTO
EJECUCION DE LOS INGRESOS Y FUENTES DE FINANCIAMIENTO
CORRESPONDIENTE AL MES DE ABRIL DEL AÑO 2021

Clasificador de Ingresos										Presupuesto			Percebido			
Tipo	Concepto	Cuenta	Sub-Cuenta	Auxiliar	Concepto Definición	Entidad Otorgante	Fuente Financiamiento	Fuente Especifica	Organismo Financiador	Original	Modificaciones	Vigente	Acumulado Anterior	Realizado en el Mes	Acumulado a la Fecha	Balance por Percibir
1	2	3	4	5	6	7	8	9	10	11	12	13 = 11 + (-) 12	14	15	16 = 14 + 15	17 = 13 - 16
1	5	1	2	26	Servicio de transporte municipal	0000	30	9995	102	5,000.00	20,000.00	25,000.00	5,700.00	0.00	5,700.00	19,300.00
1	5	1	3		TASAS					5,070,000.00	-20,000.00	5,050,000.00	528,980.00	104,915.00	633,875.00	4,416,125.00
1	5	1	3	14	Inhumación y exhumación	0000	30	9995	102	20,000.00	0.00	20,000.00	3,500.00	750.00	4,250.00	15,750.00
1	5	1	3	15	Expedición certificaciones	0000	30	9995	102	50,000.00	0.00	50,000.00	12,850.00	13,200.00	26,050.00	23,950.00
1	5	1	3	20	Recoleccion desechos sólidos	0000	30	9995	102	5,000,000.00	-20,000.00	4,980,000.00	512,610.00	90,965.00	603,575.00	4,376,425.00
1	5	1	4		DERECHOS ADMINISTRATIVOS					550,000.00	0.00	550,000.00	108,881.00	46,770.00	155,651.00	394,349.00
1	5	1	4	32	Registros de actos civiles	0000	30	9998	102	400,000.00	0.00	400,000.00	79,781.00	35,270.00	116,051.00	283,949.00
1	5	1	4	34	Registro actos judiciales y extra-judiciales	0000	30	9998	102	150,000.00	0.00	150,000.00	29,100.00	10,500.00	39,600.00	110,400.00
1	5	1	5		ARRENDAMIENTOS					3,000,000.00	0.00	3,000,000.00	362,892.00	108,160.00	471,052.00	2,528,948.00
1	5	1	5	01	Arrendamiento de locales comerciales y casas	0000	30	9998	102	2,000,000.00	0.00	2,000,000.00	182,942.00	72,410.00	255,352.00	1,744,648.00
1	5	1	5	08	Mercados y hospedajes	0000	30	9998	102	300,000.00	0.00	300,000.00	25,800.00	0.00	25,800.00	274,200.00
1	5	1	5	10	Nichos en cementerio	0000	30	9998	102	700,000.00	0.00	700,000.00	154,150.00	36,750.00	189,900.00	510,100.00
1	6				OTROS INGRESOS					50,000.00	0.00	50,000.00	700.00	0.00	700.00	49,300.00
1	6				INGRESOS DIVERSOS					50,000.00	0.00	50,000.00	700.00	0.00	700.00	49,300.00
1	6	4			INGRESOS DIVERSOS					50,000.00	0.00	50,000.00	700.00	0.00	700.00	49,300.00
1	6	4	1		INGRESOS DIVERSOS					50,000.00	0.00	50,000.00	700.00	0.00	700.00	49,300.00
1	6	4	1	01	Ingresos diversos	0000	30	9998	102	50,000.00	0.00	50,000.00	700.00	0.00	700.00	49,300.00
TOTAL RD\$										89,620,995.00	0.00	89,620,995.00	18,047,380.00	5,891,055.00	23,938,435.00	65,682,560.00



1- Contaduría General de la República, 2- Cámara de Cuentas, 3- Comisión de Fiscalización y Control, 4- Ayuntamiento Municipal, 5- Director General de Presupuesto (DIGEPRES), 6- Director General de Contabilidad Gubernamental (DIGCOG)



Código del Capítulo: **7114**



Denominación: **Ayuntamiento Municipal de Santa Bárbara de Samana**

**MINISTERIO DE HACIENDA
 DIRECCION GENERAL DE PRESUPUESTO
 EJECUCION DE LOS INGRESOS Y FUENTES DE FINANCIAMIENTO
 CORRESPONDIENTE AL MES DE ABRIL DEL AÑO 2021**

Clasificador de Ingresos						Presupuesto					Percebido					
Tipo	Concepto	Cuenta	Sub-Cuenta	Auxiliar	Concepto Definición	Entidad Otorgante	Fuente Financiamiento	Fuente Especifica	Organismo Financiador	Original	Modificaciones	Vigente	Acumulado Anterior	Realizado en el Mes	Acumulado a la Fecha	Balance por Percibir
1	2	3	4	5	6	7	8	9	10	11	12	13 = 11 + 12	14	15	16 = 14 + 15	17 = 13 - 16

Preparado por:  

Revisado por:  

Aprobado por:  

Código del Capítulo: 7114

Denominación: Ayuntamiento Municipal de Santa Bárbara de Samaná

MINISTERIO DE HACIENDA
DIRECCION GENERAL DE PRESUPUESTO
EJECUCION DE LOS INGRESOS Y FUENTES DE FINANCIAMIENTO
CORRESPONDIENTE AL MES DE MAYO DEL AÑO 2021

Tipo	Concepto	Cuenta	Sub-Cuenta	Auxiliar	Concepto Definición	Entidad Otorgante	Fuente Financiamiento	Fuente Especifica	Organismo Financiado	Presupuesto			Percibido				
										Original	Modificaciones	Vigente	Acumulado Anterior	Realizado en el Mes	Acumulado a la Fecha	Balance por Percibir	
0	1	2	3	4	5	6	7	8	9	10	11	12	13 = 11 + (-) 12	14	15	16 = 14 + 15	17 = 13 - 16
1					Clasificador de Ingresos						0,00	0,00	0,00	0,00	0,00	0,00	0,00
1					Clasificador de Ingresos						89.620.995,00	0,00	89.620.995,00	23.938.435,00	5.632.988,00	29.771.423,00	59.849.572,00
1					IMPUESTOS						13.524.097,00	0,00	13.524.097,00	1.048.793,00	88.897,00	1.137.690,00	12.386.407,00
1					IMPUESTOS INTERNOS SOBRE MERCANCIAS Y SERVICIOS						8.558.600,00	0,00	8.558.600,00	1.048.473,00	88.897,00	1.137.370,00	7.421.230,00
1					IMPUESTOS AL USO DE BIENES Y SERVICIOS						8.558.600,00	0,00	8.558.600,00	1.048.473,00	88.897,00	1.137.370,00	7.421.230,00
1					Anuncios, muestras y carteles						150.000,00	0,00	150.000,00	18.990,00	0,00	18.990,00	131.010,00
1					Rodaje y transporte de materiales varios						5.000,00	360.000,00	365.000,00	52.300,00	800,00	53.100,00	301.900,00
1					Parqueos						300.000,00	0,00	300.000,00	36.900,00	7.100,00	44.000,00	256.000,00
1					Impuesto sobre tramitación de documentos						400.000,00	0,00	400.000,00	207.494,00	16.960,00	223.654,00	176.146,00
1					Impuesto sobre registro de documentos						50.000,00	0,00	50.000,00	400,00	0,00	400,00	49.600,00
1					Espectáculos públicos con o sin boleta de entrada						50.000,00	0,00	50.000,00	11.500,00	0,00	11.500,00	38.500,00
1					Licencias de construcción						5.000.000,00	-360.000,00	4.650.000,00	583.374,00	64.637,00	648.011,00	4.001.989,00
1					Permiso para romper pavimento de la vía pública						3.600,00	0,00	3.600,00	0,00	0,00	3.600,00	3.600,00
1					Ocupación vías públicas para comercio informal						300.000,00	0,00	300.000,00	3.500,00	0,00	3.500,00	296.500,00
1					Licencia para instalación telecomunicaciones						2.000.000,00	0,00	2.000.000,00	134.075,00	0,00	1.865.925,00	1.865.925,00
1					Parada de Autobuses y Parqueos						300.000,00	0,00	300.000,00	0,00	0,00	300.000,00	300.000,00
1					IMPUESTOS DIVERSOS						4.965.497,00	0,00	4.965.497,00	320,00	0,00	320,00	4.965.177,00

Código del Capítulo: 7114

Denominación: Ayuntamiento Municipal de Santa Barbara de Samana

MINISTERIO DE HACIENDA
DIRECCION GENERAL DE PRESUPUESTO
EJECUCION DE LOS INGRESOS Y FUENTES DE FINANCIAMIENTO
CORRESPONDIENTE AL MES DE MAYO DEL AÑO 2021

Tipo	Concepto	Cuenta	Sub-Cuenta	Auxiliar	Concepto Definición	Entidad Otorgante	Fuente Financiamiento	Fuente Especifica	Organismo Financiador	Presupuesto			Percibido			
										Original	Modificaciones	Vigente	Acumulado Anterior	Realizado en el Mes	Acumulado a la Fecha	Balance por Percibir
										11	12	13 = 11 + 12	14	15	16 = 14 + 15	17 = 13 - 16
1	2	3	4	5	6	7	8	9	10							
1	1	9	1		IMPUESTOS DIVERSOS	0000	30	9996	102	4,965,497.00	0.00	4,965,497.00	320.00	0.00	320.00	4,965,177.00
1	1	9	1	03	Compensación sobre el pago de facturación, energía eléctrica 3 %	0000	30	9996	102	3,500,000.00	0.00	3,500,000.00	0.00	0.00	0.00	3,500,000.00
1	1	9	1	99	Otros impuestos diversos	0000	30	9996	102	1,465,497.00	0.00	1,465,497.00	320.00	0.00	320.00	1,465,177.00
1	4				TRANSFERENCIAS					67,255,898.00	0.00	67,255,898.00	21,821,764.00	5,405,441.00	27,027,205.00	40,228,693.00
1	4	1			TRANSFERENCIAS CORRIENTES					40,353,539.00	0.00	40,353,539.00	12,654,306.00	3,163,578.00	15,817,884.00	24,535,655.00
1	4	1			TRANSFERENCIAS CORRIENTES RECIBIDAS POR LOS AVUNTAMIENTOS					40,353,539.00	0.00	40,353,539.00	12,654,306.00	3,163,578.00	15,817,884.00	24,535,655.00
1	4	1	5	03	Ordinaria según ley (CORRIENTE)	0000	20	1955	100	40,353,539.00	0.00	40,353,539.00	12,654,306.00	3,163,578.00	15,817,884.00	24,535,655.00
1	4	2			TRANSFERENCIAS DE CAPITAL					26,902,359.00	0.00	26,902,359.00	8,967,458.00	2,241,863.00	11,209,321.00	15,693,038.00
1	4	2	5		TRANSFERENCIAS DE CAPITAL RECIBIDAS POR LOS AVUNTAMIENTOS					26,902,359.00	0.00	26,902,359.00	8,967,458.00	2,241,863.00	11,209,321.00	15,693,038.00
1	4	2	5	03	Ordinaria según ley (CAPITAL)	0000	20	1955	100	26,902,359.00	0.00	26,902,359.00	8,967,458.00	2,241,863.00	11,209,321.00	15,693,038.00
1	5				INGRESOS POR CONTRARRESTACION					8,791,000.00	0.00	8,791,000.00	1,267,178.00	338,650.00	1,605,828.00	7,185,172.00
1	5	1			VENTAS DE BIENES Y SERVICIOS					8,791,000.00	0.00	8,791,000.00	1,267,178.00	338,650.00	1,605,828.00	7,185,172.00
1	5	1	1		VENTAS DE MERCANCIAS DEL ESTADO					156,000.00	0.00	156,000.00	0.00	0.00	0.00	156,000.00
1	5	1	1	06	Venta de chatarras	0000	30	9999	102	156,000.00	0.00	156,000.00	0.00	0.00	0.00	156,000.00
1	5	1	2		VENTAS SERVICIOS DEL ESTADO					15,000.00	20,000.00	35,000.00	6,600.00	0.00	6,600.00	28,400.00
1	5	1	2	20	Uso de Rampas	0000	30	9995	102	10,000.00	0.00	10,000.00	900.00	0.00	900.00	9,100.00

Código del Capítulo: 7114

Denominación: Ayuntamiento Municipal de Santa Barbara de Samana

MINISTERIO DE HACIENDA
DIRECCION GENERAL DE PRESUPUESTO
EJECUCION DE LOS INGRESOS Y FUENTES DE FINANCIAMIENTO
CORRESPONDIENTE AL MES DE MAYO DEL AÑO 2021

Tipo	Concepto	Cuenta	Sub-Cuenta	Auxiliar	Concepto Definición	Entidad Otorgante	Fuente Financiamiento	Fuente Especifica	Organismo Financidor	Presupuesto			Percibido			
										Original	Modificaciones	Vigente	Acumulado Anterior	Realizado en el Mes	Acumulado a la Fecha	Balance por Percibir
1	2	3	4	5	6	7	8	9	10	11	12	13 = 11 + (-) 12	14	15	16 = 14 + 15	17 = 13 - 16
1	5	1	2	26	Servicio de transporte municipal	0000	30	9995	102	5,000.00	20,000.00	25,000.00	5,700.00	0.00	5,700.00	19,300.00
1	5	1	3		TASAS					5,070,000.00	-20,000.00	5,050,000.00	633,875.00	240,730.00	874,605.00	4,175,395.00
1	5	1	3	14	Inhumación y exhumación	0000	30	9995	102	20,000.00	0.00	20,000.00	4,250.00	1,050.00	5,300.00	14,700.00
1	5	1	3	15	Expedición certificaciones	0000	30	9995	102	50,000.00	0.00	50,000.00	26,050.00	11,800.00	37,850.00	12,150.00
1	5	1	3	20	Recolección desechos sólidos	0000	30	9995	102	5,000,000.00	-20,000.00	4,980,000.00	603,575.00	227,880.00	831,455.00	4,148,545.00
1	5	1	4		DERECHOS ADMINISTRATIVOS					550,000.00	0.00	550,000.00	155,651.00	33,900.00	189,451.00	360,549.00
1	5	1	4	32	Registros de actos civiles	0000	30	9998	102	400,000.00	0.00	400,000.00	116,051.00	20,300.00	136,351.00	263,649.00
1	5	1	4	34	Registro actos judiciales y extra-judiciales	0000	30	9998	102	150,000.00	0.00	150,000.00	39,600.00	13,500.00	53,100.00	96,900.00
1	5	1	5		ARRENDAMIENTOS					3,000,000.00	0.00	3,000,000.00	471,052.00	64,120.00	535,172.00	2,464,828.00
1	5	1	5	01	Arrendamiento de locales comerciales y casas	0000	30	9998	102	2,000,000.00	0.00	2,000,000.00	256,362.00	23,150.00	278,502.00	1,721,498.00
1	5	1	5	08	Mercados y hospedajes	0000	30	9998	102	300,000.00	0.00	300,000.00	25,800.00	0.00	25,800.00	274,200.00
1	5	1	5	10	Nichos en cemento	0000	30	9998	102	700,000.00	0.00	700,000.00	189,900.00	40,970.00	230,870.00	469,130.00
1	6				OTROS INGRESOS					50,000.00	0.00	50,000.00	700.00	0.00	700.00	49,300.00
1	6				INGRESOS DIVERSOS					50,000.00	0.00	50,000.00	700.00	0.00	700.00	49,300.00
1	6	4	1		INGRESOS DIVERSOS					50,000.00	0.00	50,000.00	700.00	0.00	700.00	49,300.00
1	6	4	1	01	Ingresos diversos	0000	30	9998	102	50,000.00	0.00	50,000.00	700.00	0.00	700.00	49,300.00
TOTAL RDS										89,620,995.00	0.00	89,620,995.00	23,938,435.00	5,832,988.00	29,771,423.00	59,849,572.00

Código del Capítulo: **Z114**

Denominación: **Ayuntamiento Municipal de Santa Barbara de Samana**

**MINISTERIO DE HACIENDA
 DIRECCION GENERAL DE PRESUPUESTO
 EJECUCION DE LOS INGRESOS Y FUENTES DE FINANCIAMIENTO
 CORRESPONDIENTE AL MES DE MAYO DEL AÑO 2021**

Clasificador de Ingresos						Entidad Otorgante	Fuente Financiamiento	Fuente Especifica	Organismo Financiador	Presupuesto			Percibido			
Tipo	Concepto	Cuenta	Sub-Cuenta	Auxiliar	Concepto Definición					Original	Modificaciones	Vigente	Acumulado Anterior	Realizado en el Mes	Acumulado a la Fecha	Balance por Percibir
1	2	3	4	5	6	7	8	9	10	11	12	13 = 11 + 12	14	15	16 = 14 + 15	17 = 13 - 16

Preparado por 


Revisado por 


Aprobado por 


1- Contaduría General de la República, 2- Cámara de Cuentas, 3- Comisión de Fiscalización y Control, 4- Ayuntamiento Municipal, 5- Dirección General de Presupuesto (DIGEPRES), 6- Dirección General de Contabilidad Gubernamental (DIGECOG)

Código del Capítulo: 7114

Denominación: Ayuntamiento Municipal de Santa Barbara de Samana

MINISTERIO DE HACIENDA
DIRECCION GENERAL DE PRESUPUESTO
EJECUCION DE LOS INGRESOS Y FUENTES DE FINANCIAMIENTO
CORRESPONDIENTE AL MES DE JUNIO DEL AÑO 2021

Clasificador de Ingresos						Presupuesto						Percibido					
Tipo	Concepto	Cuenta	Sub-Cuenta	Auxiliar	Concepto Definición	Entidad Otorgante	Fuente Financiamiento	Fuente Especifica	Organismo Financidor	Original	Modificaciones	Vigente	Acumulado Anterior	Realizado en el Mes	Acumulado a la Fecha	Balance por Percibir	
0	1	2	3	4	5	7	8	9	10	11	12	13 = 11 + (-) 12	14	15	16 = 14 + 15	17 = 13 - 16	
1	1	1	1	1	Clasificador de Ingresos	0000	30	9996	102	0,00	0,00	0,00	0,00	0,00	0,00	0,00	
1	1	1	1	1	Clasificador de Ingresos	0000	30	9996	102	89.620.995,00	0,00	89.620.995,00	29.771.423,00	6.239.643,00	36.011.066,00	53.609.928,00	
1	1	1	1	1	IMPUESTOS	0000	30	9996	102	13.524.097,00	0,00	13.524.097,00	1.137.690,00	571.857,00	1.709.547,00	11.814.550,00	
1	1	1	1	1	IMPUESTOS INTERNOS SOBRE MERCANCIAS Y SERVICIOS	0000	30	9996	102	8.558.600,00	0,00	8.558.600,00	1.137.370,00	571.857,00	1.709.227,00	6.846.373,00	
1	1	1	1	1	IMPUESTOS AL USO DE BIENES Y SERVICIOS	0000	30	9996	102	8.558.600,00	0,00	8.558.600,00	1.137.370,00	571.857,00	1.709.227,00	6.846.373,00	
1	1	1	1	1	Anuncios, muestras y carteles	0000	30	9996	102	150.000,00	0,00	150.000,00	18.990,00	0,00	18.990,00	131.010,00	
1	1	1	1	1	Rodaje y transporte de materiales varios	0000	30	9996	102	5.000,00	360.000,00	365.000,00	53.100,00	4.200,00	57.300,00	297.700,00	
1	1	1	1	1	Parques	0000	30	9996	102	300.000,00	0,00	300.000,00	44.000,00	3.400,00	47.400,00	252.600,00	
1	1	1	1	1	Impuesto sobre tramitación de documentos	0000	30	9996	102	400.000,00	0,00	400.000,00	223.854,00	6.325,00	230.179,00	169.821,00	
1	1	1	1	1	Impuesto sobre registro de documentos	0000	30	9996	102	50.000,00	0,00	50.000,00	400,00	0,00	400,00	49.600,00	
1	1	1	1	1	Espectáculos públicos con o sin boleta de entrada	0000	30	9996	102	50.000,00	0,00	50.000,00	11.500,00	0,00	11.500,00	38.500,00	
1	1	1	1	1	Licencias de construcción	0000	30	9996	102	5.000.000,00	-360.000,00	4.650.000,00	648.011,00	254.352,00	902.363,00	3.747.637,00	
1	1	1	1	1	Permiso para romper pavimento de la vía pública	0000	30	9996	102	3.600,00	0,00	3.600,00	0,00	0,00	0,00	3.600,00	
1	1	1	1	1	Ocupación vías públicas para comercio informal	0000	30	9996	102	300.000,00	0,00	300.000,00	3.500,00	0,00	3.500,00	296.500,00	
1	1	1	1	1	Licencia para instalación telecomunicaciones	0000	30	9996	102	2.000.000,00	0,00	2.000.000,00	134.015,00	303.680,00	437.695,00	1.562.405,00	
1	1	1	1	1	Parada de Autobuses y Parques	0000	30	9996	102	300.000,00	0,00	300.000,00	0,00	0,00	0,00	300.000,00	
1	1	1	1	1	IMPUESTOS DIVERSOS	0000	30	9996	102	4.965.497,00	0,00	4.965.497,00	320,00	0,00	320,00	4.965.177,00	

Código del Capítulo: 7114

Denominación: Ayuntamiento Municipal de Santa Bárbara de Samaná

MINISTERIO DE HACIENDA
DIRECCION GENERAL DE PRESUPUESTO
EJECUCION DE LOS INGRESOS Y FUENTES DE FINANCIAMIENTO
CORRESPONDIENTE AL MES DE JUNIO DEL AÑO 2021

Tipo	Concepto	Cuenta	Sub-Cuenta	Auxiliar	Concepto Definición	Entidad Otorgante	Fuente Financiamiento	Fuente Especifica	Organismo Financiador	Presupuesto			Percibido			
										Original	Modificaciones	Vigente	Acumulado Anterior	Realizado en el Mes	Acumulado a la Fecha	Balance por Percibir
1	2	3	4	5	6	7	8	9	10	11	12	13 = 11 + 12	14	15	16 = 14 + 15	17 = 13 - 16
1	1	9	1		IMPUESTOS DIVERSOS					4,965,497.00	0.00	4,965,497.00	320.00	0.00	320.00	4,965,177.00
1	1	9	1	03	Compensación sobre el pago de facturación, energía eléctrica 3 %	0000	30	9996	102	3,500,000.00	0.00	3,500,000.00	0.00	0.00	0.00	3,500,000.00
1	1	9	1	99	Otros impuestos diversos	0000	30	9996	102	1,465,497.00	0.00	1,465,497.00	320.00	0.00	320.00	1,465,177.00
1	4				TRANSFERENCIAS					67,255,898.00	0.00	67,255,898.00	27,027,205.00	5,405,441.00	32,432,646.00	34,823,252.00
1	4	1			TRANSFERENCIAS CORRIENTES					40,353,539.00	0.00	40,353,539.00	15,817,894.00	3,163,576.00	18,981,460.00	21,372,079.00
1	4	1	5		TRANSFERENCIAS CORRIENTES RECIBIDAS POR LOS AVUNTAMIENTOS					40,353,539.00	0.00	40,353,539.00	15,817,894.00	3,163,576.00	18,981,460.00	21,372,079.00
1	4	1	5	03	Ordinaria según ley (CORRIENTE)	0000	20	1955	100	40,353,539.00	0.00	40,353,539.00	15,817,894.00	3,163,576.00	18,981,460.00	21,372,079.00
1	4	2			TRANSFERENCIAS DE CAPITAL					26,902,359.00	0.00	26,902,359.00	11,209,321.00	2,241,865.00	13,451,186.00	13,451,173.00
1	4	2	5		TRANSFERENCIAS DE CAPITAL RECIBIDAS POR LOS AVUNTAMIENTOS					26,902,359.00	0.00	26,902,359.00	11,209,321.00	2,241,865.00	13,451,186.00	13,451,173.00
1	4	2	5	03	Ordinaria según ley (CAPITAL)	0000	20	1955	100	26,902,359.00	0.00	26,902,359.00	11,209,321.00	2,241,865.00	13,451,186.00	13,451,173.00
1	5				INGRESOS POR CONTRAPRESTACION					8,791,000.00	0.00	8,791,000.00	1,605,828.00	262,345.00	1,868,173.00	6,922,827.00
1	5	1			VENTAS DE BIENES Y SERVICIOS					8,791,000.00	0.00	8,791,000.00	1,605,828.00	262,345.00	1,868,173.00	6,922,827.00
1	5	1	1		VENTAS DE MERCANCIAS DEL ESTADO					156,000.00	0.00	156,000.00	0.00	0.00	0.00	156,000.00
1	5	1	1	06	Venta de chatarras	0000	30	9999	102	156,000.00	0.00	156,000.00	0.00	0.00	0.00	156,000.00
1	5	1	2		VENTAS SERVICIOS DEL ESTADO					15,000.00	20,000.00	35,000.00	6,600.00	0.00	6,600.00	28,400.00
1	5	1	2	20	Uso de Rampas	0000	30	9996	102	10,000.00	0.00	10,000.00	900.00	0.00	900.00	9,100.00

Código del Capítulo: 7114

Denominación: Ayuntamiento Municipal de Santa Barbara de Samana

MINISTERIO DE HACIENDA
DIRECCION GENERAL DE PRESUPUESTO
EJECUCION DE LOS INGRESOS Y FUENTES DE FINANCIAMIENTO
CORRESPONDIENTE AL MES DE JUNIO DEL AÑO 2021

Clasificador de Ingresos						Presupuesto						Percibido					
Tipo	Concepto	Cuenta	Sub-Cuenta	Auxiliar	Concepto Definición	Entidad Otorgante	Fuente Financiamiento	Fuente Especifica	Organismo Financiador	Original	Modificaciones	Vigente	Acumulado Anterior	Realizado en el Mes	Acumulado a la Fecha	Balance por Percibir	
1	2	3	4	5	6	7	8	9	10	11	12	13 = 11 + (-) 12	14	15	16 = 14 + 15	17 = 13 - 16	
1	5	1	2	26	Servicio de transporte municipal	0000	30	9996	102	5,000.00	20,000.00	25,000.00	5,700.00	0.00	5,700.00	19,300.00	
1	5	1	3		TASAS					5,070,000.00	-20,000.00	5,050,000.00	674,605.00	120,080.00	994,685.00	4,055,315.00	
1	5	1	3	14	Inhumación y exhumación	0000	30	9995	102	20,000.00	0.00	20,000.00	5,300.00	1,400.00	6,700.00	13,300.00	
1	5	1	3	15	Expedición certificaciones	0000	30	9995	102	50,000.00	0.00	50,000.00	37,850.00	9,850.00	47,700.00	2,300.00	
1	5	1	3	20	Recolección desechos sólidos	0000	30	9995	102	5,000,000.00	-20,000.00	4,980,000.00	831,455.00	108,830.00	940,285.00	4,039,715.00	
1	5	1	4		DERECHOS ADMINISTRATIVOS					550,000.00	0.00	550,000.00	189,451.00	45,635.00	235,086.00	314,914.00	
1	5	1	4	32	Registros de actos civiles	0000	30	9998	102	400,000.00	0.00	400,000.00	136,351.00	37,135.00	173,486.00	226,514.00	
1	5	1	4	34	Registro actos judiciales y extra-judiciales	0000	30	9998	102	150,000.00	0.00	150,000.00	53,100.00	8,500.00	61,600.00	88,400.00	
1	5	1	5		ARRENDAMIENTOS					3,000,000.00	0.00	3,000,000.00	535,172.00	96,630.00	631,802.00	2,368,198.00	
1	5	1	5	01	Arrendamiento de locales comerciales y casas	0000	30	9998	102	2,000,000.00	0.00	2,000,000.00	278,502.00	55,630.00	334,132.00	1,665,868.00	
1	5	1	5	08	Mercados y hospedajes	0000	30	9998	102	300,000.00	0.00	300,000.00	25,800.00	0.00	25,800.00	274,200.00	
1	5	1	5	10	Nichos en cementerio	0000	30	9998	102	700,000.00	0.00	700,000.00	230,870.00	41,000.00	271,870.00	428,130.00	
1	6				OTROS INGRESOS					50,000.00	0.00	50,000.00	700.00	0.00	700.00	49,300.00	
1	6	4			INGRESOS DIVERSOS					50,000.00	0.00	50,000.00	700.00	0.00	700.00	49,300.00	
1	6	4	1		INGRESOS DIVERSOS					50,000.00	0.00	50,000.00	700.00	0.00	700.00	49,300.00	
1	6	4	1	01	Ingresos diversos	0000	30	9998	102	50,000.00	0.00	50,000.00	700.00	0.00	700.00	49,300.00	
TOTAL RD\$										89,620,995.00	0.00	89,620,995.00	29,771,423.00	6,239,643.00	36,011,066.00	53,609,929.00	

Código del Capítulo: 7114

Denominación: Ayuntamiento Municipal de Santa Barbara de Samana

MINISTERIO DE HACIENDA
 DIRECCION GENERAL DE PRESUPUESTO
 EJECUCION DE LOS INGRESOS Y FUENTES DE FINANCIAMIENTO
 CORRESPONDIENTE AL MES DE JUNIO DEL AÑO 2021

Clasificador de Ingresos						Presupuesto						Percibido				
Tipo	Concepto	Cuenta	Sub-Cuenta	Auxiliar	Concepto Definición	Entidad Otorgante	Fuente Financiamiento	Fuente Especifica	Organismo Financiador	Original	Modificaciones	Vigente	Acumulado Anterior	Realizado en el Mes	Acumulado a la Fecha	Balance por Percibir
1	2	3	4	5	6	7	8	9	10	11	12	13 = 11 + 12	14	15	16 = 14 + 15	17 = 13 - 16



1- Contraloría General de la República, 2- Cámara de Cuentas, 3- Comisión de Fiscalización y Control, 4- Ayuntamiento Municipal, 5- Dirección General de Presupuesto (DIGEPRES), 6- Dirección General de Contabilidad Gubernamental (DIGCOG).

MINISTERIO DE HACIENDA
DIRECCION GENERAL DE PRESUPUESTO
EJECUCION DE LOS GASTOS Y APLICACIONES FINANCIERAS POR DESTINO DE FONDOS Y ESTRUCTURA PROGRAMATICA
CORRESPONDIENTE AL MES ABRIL DEL 2021
Denominación: Ayuntamiento Municipal de Santa Barbara de Samana

Código del Capítulo: 7114

1	2	3	4	5	6	7	8	9	10	11	12	13	14	15	16	17	18	19	20 = 18 + 19	21	22	23	24	25 = 21 + 23	26 = 20 - 25
1.1	01	00	0001	0	2	1	1	1	1	1	01	GASTOS CORRIENTE	1101	20	1955	100	52,528,588.00	0.00	52,528,588.00	10,502,144.28	2,943,243.57	2,943,243.57	3,053,226.66	13,445,387.85	39,083,200.15
1.1	01	00	0001	0	2	1	1	1	1	1	01	Gastos de Personal	1101	20	1955	100	22,153,374.00	0.00	22,153,374.00	4,003,648.79	1,259,262.09	1,259,262.09	1,259,262.09	5,262,910.88	16,890,463.12
1.1	01	00	0001	0	2	1	1	1	1	1	01	CLASIFICADOR DEL GASTO	1101	20	1955	100	22,153,374.00	0.00	22,153,374.00	4,003,648.79	1,259,262.09	1,259,262.09	1,259,262.09	5,262,910.88	16,890,463.12
1.1	01	00	0001	0	2	1	1	1	1	1	01	Normas, Políticas y Administración Municipal	1101	20	1955	100	20,475,687.00	0.00	20,475,687.00	3,779,101.89	1,191,079.79	1,191,079.79	1,191,079.79	4,970,181.88	15,505,505.32
1.1	01	00	0001	0	2	1	1	1	1	1	01	Normas y Seguirientes	1101	20	1955	100	6,854,628.00	0.00	6,854,628.00	1,455,938.16	483,967.53	483,967.53	483,967.53	1,939,905.69	4,914,722.31
1.1	01	00	0001	0	2	1	1	1	1	1	01	REMUNERACIONES Y CONTRIBUCIONES	1101	20	1955	100	6,454,628.00	0.00	6,454,628.00	1,455,938.16	483,967.53	483,967.53	483,967.53	1,939,905.69	4,514,722.31
1.1	01	00	0001	0	2	1	1	1	1	1	01	REMUNERACIONES	1101	20	1955	100	5,785,000.00	0.00	5,785,000.00	1,294,995.36	438,165.12	438,165.12	438,165.12	1,733,160.48	4,051,839.52
1.1	01	00	0001	0	2	1	1	1	1	1	01	Sueldos fijos	1101	20	1955	100	5,340,000.00	0.00	5,340,000.00	1,294,995.36	438,165.12	438,165.12	438,165.12	1,733,160.48	3,606,839.52
1.1	01	00	0001	0	2	1	1	1	1	1	01	Sueldo Anual No. 13	1101	20	1955	100	446,000.00	0.00	446,000.00	0.00	0.00	0.00	0.00	0.00	446,000.00
1.1	01	00	0001	0	2	1	1	1	1	1	01	DIETAS Y GASTOS DE REPRESENTACION	1101	20	1955	100	195,000.00	0.00	195,000.00	47,250.00	0.00	0.00	0.00	47,250.00	147,750.00
1.1	01	00	0001	0	2	1	1	1	1	1	01	Gastos de representación en el país	1101	20	1955	100	195,000.00	0.00	195,000.00	47,250.00	0.00	0.00	0.00	47,250.00	147,750.00
1.1	01	00	0001	0	2	1	1	1	1	1	01	CONTRIBUCIONES A LA SEGURIDAD SOCIAL	1101	20	1955	100	474,628.00	0.00	474,628.00	113,692.80	45,802.41	45,802.41	45,802.41	159,485.21	315,132.79
1.1	01	00	0001	0	2	1	1	1	1	1	01	Contribuciones al seguro de salud	1101	20	1955	100	218,656.00	0.00	218,656.00	52,536.90	21,163.65	21,163.65	21,163.65	73,700.55	144,955.45
1.1	01	00	0001	0	2	1	1	1	1	1	01	Contribuciones al seguro de pensiones	1101	20	1955	100	218,964.00	0.00	218,964.00	62,611.00	21,193.50	21,193.50	21,193.50	73,804.60	146,159.50
1.1	01	00	0001	0	2	1	1	1	1	1	01	Contribuciones al seguro de riesgo laboral	1101	20	1955	100	37,008.00	0.00	37,008.00	8,544.90	3,445.26	3,445.26	3,445.26	11,990.16	25,017.84
1.1	01	00	0001	0	2	1	1	1	1	1	01	CONTRATACION DE SERVICIOS	1101	20	1955	100	400,000.00	0.00	400,000.00	0.00	0.00	0.00	0.00	0.00	400,000.00
1.1	01	00	0001	0	2	1	1	1	1	1	01	VIAJOS	1101	20	1955	100	400,000.00	0.00	400,000.00	0.00	0.00	0.00	0.00	0.00	400,000.00
1.1	01	00	0001	0	2	1	1	1	1	1	01	Viajeros fuera del país	1101	20	1955	100	400,000.00	0.00	400,000.00	0.00	0.00	0.00	0.00	0.00	400,000.00

1- Contraloría General de la República, 2- Cámara de Cuentas, 3- Comisión de Fiscalización y Control, 4- Ayuntamiento Municipal, 5- Dirección General de Presupuesto (DIGEPRES), 6- Dirección General de Contabilidad Gubernamental (DIGECOG)

MINISTERIO DE HACIENDA
DIRECCION GENERAL DE PRESUPUESTO
EJECUCION DE LOS GASTOS Y APLICACIONES POR DESTINO DE FONDOS Y ESTRUCTURA PROGRAMATICA
CORRESPONDIENTE AL MES ABRIL DEL 2021
Denominación: Ayuntamiento Municipal de Santa Barbara de Samana

Código del Capítulo: 7114

1	2	3	4	5	6	7	8	9	10	11	12	13	14	15	16	17	Presupuesto					Ejecución del Gasto				
																	Original	Modificaciones	Vigente	Acumulado Anterior	Compromiso	Devengado	Pagado	Devengado a la Fecha	Balance Disponible	
1.1	01	00	0002															18	19	20=18+19	21	22	23	24	25=21+23	26=20-25
												Control y Fiscalización de la Gestión Municipal						326,630.00	0.00	326,630.00	76,223.40	25,407.80	25,407.80	25,407.80	101,631.20	224,998.80
												REMINERACIONES Y CONTRIBUCIONES						326,630.00	0.00	326,630.00	76,223.40	25,407.80	25,407.80	25,407.80	101,631.20	224,998.80
												REMINERACIONES						286,000.00	0.00	286,000.00	66,000.00	22,000.00	22,000.00	22,000.00	88,000.00	198,000.00
												Sueldos fijos						284,000.00	0.00	284,000.00	66,000.00	22,000.00	22,000.00	22,000.00	88,000.00	176,000.00
												Sueldo Anual No. 13						22,000.00	0.00	22,000.00	0.00	0.00	0.00	0.00	0.00	22,000.00
												CONTRIBUCIONES A LA SEGURIDAD SOCIAL						40,630.00	0.00	40,630.00	10,223.40	3,407.80	3,407.80	3,407.80	13,631.20	26,998.80
												Contribuciones al seguro de salud						18,718.00	0.00	18,718.00	4,679.40	1,559.80	1,559.80	1,559.80	6,239.20	12,478.80
												Contribuciones al seguro de pensiones						18,744.00	0.00	18,744.00	4,686.00	1,562.00	1,562.00	1,562.00	6,248.00	12,486.00
												Contribuciones al seguro de riesgo laboral						3,168.00	0.00	3,168.00	868.00	286.00	286.00	286.00	1,144.00	2,024.00
												Administración Municipal						8,579,735.00	0.00	8,579,735.00	1,562,294.39	450,323.69	450,323.69	450,323.69	2,012,608.08	6,567,126.92
												REMINERACIONES Y CONTRIBUCIONES						7,979,735.00	0.00	7,979,735.00	1,431,284.39	380,323.69	380,323.69	380,323.69	1,811,608.08	6,168,126.92
												REMINERACIONES						6,563,158.00	0.00	6,563,158.00	1,250,737.51	352,045.33	352,045.33	352,045.33	1,602,782.84	4,960,375.16
												Sueldos fijos						4,560,000.00	0.00	4,560,000.00	999,081.99	320,027.33	320,027.33	320,027.33	1,319,109.32	3,240,890.68
												Sueldo Anual No. 13						380,000.00	0.00	380,000.00	0.00	0.00	0.00	0.00	0.00	380,000.00
												Prestaciones económicas						1,473,158.00	0.00	1,473,158.00	222,071.52	6,000.00	6,000.00	6,000.00	228,071.52	1,245,086.48
												Prestaciones económicas						732,958.00	0.00	732,958.00	134,073.37	0.00	0.00	0.00	134,073.37	598,884.63
												Prestaciones económicas						740,200.00	0.00	740,200.00	87,998.15	6,000.00	6,000.00	6,000.00	93,998.15	646,201.85
												Vacaciones						150,000.00	0.00	150,000.00	29,584.00	26,018.00	26,018.00	26,018.00	55,602.00	94,388.00
												SOBRESUELDOS						506,000.00	0.00	506,000.00	14,500.00	5,000.00	5,000.00	5,000.00	19,500.00	486,500.00
												Compensación						506,000.00	0.00	506,000.00	14,500.00	5,000.00	5,000.00	5,000.00	19,500.00	486,500.00

1- Contraloría General de la República, 2- Cámara de Cuentas, 3- Comisión de Fiscalización y Control, 4- Ayuntamiento Municipal, 5- Dirección General de Presupuesto (DIGEPRES), 6- Dirección General de Contabilidad Gubernamental (DIGECOG)

MINISTERIO DE HACIENDA
DIRECCION GENERAL DE PRESUPUESTO
EJECUCION DE LOS GASTOS Y APLICACIONES FINANCIERAS POR DESTINO DE FONDOS Y ESTRUCTURA PROGRAMATICA
CORRESPONDIENTE AL MES ABRIL DEL 2021

Código del Capítulo: 7114

Denominación: Ayuntamiento Municipal de Santa Barbara de Samana

Destino de Fondos	Estructura Programática					Institución Receptora	SNIP	Tipo	Objeto	Cuenta	Subcuenta	Auxiliar	Denominación del Gasto	Función	Fuente Financiamiento	Fuente Específica	Organismo Financiador	Presupuesto					Ejecución del Gasto				
	1	2	3	4	5													6	7	8	9	10	11	12	13	14	15
1.1	01	00	0003	0	0	0	2	1	2	2	03	Pago de horas extraordinarias	1101	20	1955	100	102	50,000.00	0.00	50,000.00	14,500.00	5,000.00	5,000.00	5,000.00	5,000.00	19,500.00	30,500.00
1.1	01	00	0003	0	0	0	2	1	2	2	09	Bono por desempeño a servidores de carrera	1101	20	1955	100	102	456,000.00	0.00	456,000.00	0.00	0.00	0.00	0.00	0.00	0.00	456,000.00
1.1	01	00	0003	0	0	0	2	1	3	3		DIETAS Y GASTOS DE REPRESENTACION						590,000.00	0.00	590,000.00	99,000.00	0.00	0.00	0.00	99,000.00	491,000.00	
1.1	01	00	0003	0	0	0	2	1	3	1	01	Dietas en el país	1101	30	9996	102	250,000.00	0.00	250,000.00	24,000.00	0.00	0.00	0.00	0.00	24,000.00	226,000.00	
1.1	01	00	0003	0	0	0	2	1	3	2	01	Gastos de representación en el país	1101	30	9998	102	330,000.00	0.00	330,000.00	75,000.00	0.00	0.00	0.00	0.00	75,000.00	255,000.00	
1.1	01	00	0003	0	0	0	2	1	5	5		CONTRIBUCIONES A LA SEGURIDAD SOCIAL						330,577.00	0.00	330,577.00	67,046.88	23,278.36	23,278.36	23,278.36	90,325.24	240,251.76	
1.1	01	00	0003	0	0	0	2	1	5	1	01	Contribuciones al seguro de salud	1101	20	1955	100	152,293.00	0.00	152,293.00	30,841.50	10,705.90	10,705.90	10,705.90	41,547.40	110,745.60		
1.1	01	00	0003	0	0	0	2	1	5	2	01	Contribuciones al seguro de pensiones	1101	20	1955	100	152,508.00	0.00	152,508.00	30,885.00	10,721.00	10,721.00	10,721.00	41,806.00	110,902.00		
1.1	01	00	0003	0	0	0	2	1	5	3	01	Contribuciones al seguro de riesgo laboral	1101	20	1955	100	25,776.00	0.00	25,776.00	5,320.38	1,851.46	1,851.46	1,851.46	7,171.84	18,604.16		
1.1	01	00	0003	0	0	0	2	2				CONTRATACION DE SERVICIOS						600,000.00	0.00	600,000.00	131,000.00	70,000.00	70,000.00	70,000.00	201,000.00	399,000.00	
1.1	01	00	0003	0	0	0	2	2	3	3		VÁTCOS						600,000.00	0.00	600,000.00	131,000.00	70,000.00	70,000.00	70,000.00	201,000.00	399,000.00	
1.1	01	00	0003	0	0	0	2	2	3	1	01	Válidos dentro del país	1101	30	9998	102	300,000.00	0.00	300,000.00	131,000.00	70,000.00	70,000.00	70,000.00	70,000.00	201,000.00	99,000.00	
1.1	01	00	0003	0	0	0	2	2	3	2	01	Válidos fuera del país	1101	30	9998	102	300,000.00	0.00	300,000.00	0.00	0.00	0.00	0.00	0.00	0.00	300,000.00	
1.1	01	00	0004	0	0	0	2	1				Servicios Administrativos y Financieros						3,687,984.00	0.00	3,687,984.00	541,938.34	186,141.57	186,141.57	186,141.57	728,079.91	2,959,904.09	
1.1	01	00	0004	0	0	0	2	1				REMUNERACIONES Y CONTRIBUCIONES						3,562,984.00	0.00	3,562,984.00	537,171.80	183,264.50	183,264.50	183,264.50	720,436.30	2,842,547.70	
1.1	01	00	0004	0	0	0	2	1	1	1		REMUNERACIONES						3,118,704.00	0.00	3,118,704.00	478,000.00	167,000.00	167,000.00	167,000.00	645,000.00	2,473,704.00	
1.1	01	00	0004	0	0	0	2	1	1	1	01	Sueldos fijos	1102	20	1955	100	2,232,000.00	0.00	2,232,000.00	478,000.00	167,000.00	167,000.00	167,000.00	645,000.00	1,587,000.00		
1.1	01	00	0004	0	0	0	2	1	1	4	01	Sueldo Anual No. 13	1102	20	1955	100	186,000.00	0.00	186,000.00	0.00	0.00	0.00	0.00	0.00	186,000.00		

MINISTERIO DE HACIENDA
DIRECCION GENERAL DE PRESUPUESTO
EJECUCION DE LOS GASTOS Y APLICACIONES FINANCIERAS POR DESTINO DE FONDOS Y ESTRUCTURA PROGRAMATICA
CORRESPONDIENTE AL MES ABRIL DEL 2021

Código del Capítulo: 7114

Denominación: Ayuntamiento Municipal de Santa Barbara de Samana

Destino de Fondos	Estructura Programática					Institución Receptora	SNIP	Clasificador del Gasto												Presupuesto			Ejecución del Gasto					
	Partidas no Asig. a Prog.	Programa	Proyecto	Actividad / Obra				Tipo	Objeto	Cuenta	Subcuenta	Auxiliar	Denominación del Gasto	Función	Fuente Financiamiento	Fuente Especifica	Organismo Financiador	Original	Modificaciones	Vigente	Acumulado Anterior	Compromiso	Devengado	Pagado	Devengado a la Fecha	Balance Disponible		
1.1	01	00	0004	0	0	0	2	1	1	5	03	13	14	15	16	17	18	19	20 = 18 + 19	21	22	23	24	25 = 21 + 23	26 = 20 - 25			
1.1	01	00	0004	0	0	0	2	1	1	5	03	Prestación laboral por desvinculación	1102	20	1955	100	700,704.00	0.00	700,704.00	0.00	0.00	0.00	0.00	0.00	0.00	700,704.00		
1.1	01	00	0004	0	0	0	2	1	2	09		SOBRESUELDOS					172,800.00	0.00	172,800.00	0.00	0.00	0.00	0.00	0.00	172,800.00			
1.1	01	00	0004	0	0	0	2	1	2	09		Bono por desempeño a servidores de carrera	1102	20	1955	100	172,800.00	0.00	172,800.00	0.00	0.00	0.00	0.00	0.00	172,800.00			
1.1	01	00	0004	0	0	0	2	1	5			CONTRIBUCIONES A LA SEGURIDAD SOCIAL					271,480.00	0.00	271,480.00	59,171.80	16,264.50	16,264.50	16,264.50	75,436.30	196,043.70			
1.1	01	00	0004	0	0	0	2	1	5	1	01	Contribuciones al seguro de salud	1102	20	1955	100	125,088.00	0.00	125,088.00	27,083.80	7,444.50	7,444.50	7,444.50	34,528.30	90,559.70			
1.1	01	00	0004	0	0	0	2	1	5	2	01	Contribuciones al seguro de pensiones	1102	20	1955	100	125,244.00	0.00	125,244.00	27,122.00	7,465.00	7,465.00	7,465.00	34,577.00	90,697.00			
1.1	01	00	0004	0	0	0	2	1	5	3	01	Contribuciones al seguro de riesgo laboral	1102	20	1955	100	21,188.00	0.00	21,188.00	4,966.00	1,365.00	1,365.00	1,365.00	6,331.00	14,837.00			
1.1	01	00	0004	0	0	0	2	2				CONTRATACION DE SERVICIOS					125,000.00	0.00	125,000.00	4,766.54	2,877.07	2,877.07	2,877.07	7,643.61	117,356.39			
1.1	01	00	0004	0	0	0	2	2	3			VIATICOS					75,000.00	0.00	75,000.00	0.00	0.00	0.00	0.00	0.00	75,000.00			
1.1	01	00	0004	0	0	0	2	2	3	1	01	Viáticos dentro del país	1102	20	1955	100	75,000.00	0.00	75,000.00	0.00	0.00	0.00	0.00	0.00	75,000.00			
1.1	01	00	0004	0	0	0	2	2	8			OTROS SERVICIOS NO INCLUIDOS EN CONCEPTOS ANTERIORES					50,000.00	0.00	50,000.00	4,766.54	2,877.07	2,877.07	2,877.07	7,643.61	42,356.39			
1.1	01	00	0004	0	0	0	2	2	8	2	01	Comisiones y gastos bancarios	1102	20	1955	100	50,000.00	0.00	50,000.00	4,766.54	2,877.07	2,877.07	2,877.07	7,643.61	42,356.39			
1.1	01	00	0005	0	0	0	2	1				Gestion Urbana, Planeacion y Regulacion Uso de Suelo					1,026,710.00	0.00	1,026,710.00	142,717.60	45,239.20	45,239.20	45,239.20	187,956.80	838,753.20			
1.1	01	00	0005	0	0	0	2	1				REMUNERACIONES Y CONTRIBUCIONES					1,026,710.00	0.00	1,026,710.00	142,717.60	45,239.20	45,239.20	45,239.20	187,956.80	838,753.20			
1.1	01	00	0005	0	0	0	2	1	1			REMUNERACIONES					975,000.00	0.00	975,000.00	139,000.00	44,000.00	44,000.00	44,000.00	183,000.00	792,000.00			
1.1	01	00	0005	0	0	0	2	1	1	1	01	Sueldos fijos	1102	20	1955	100	900,000.00	0.00	900,000.00	139,000.00	44,000.00	44,000.00	44,000.00	183,000.00	717,000.00			
1.1	01	00	0005	0	0	0	2	1	1	4	01	Sueldo Anual No. 13	1102	20	1955	100	75,000.00	0.00	75,000.00	0.00	0.00	0.00	0.00	0.00	75,000.00			

MINISTERIO DE HACIENDA
DIRECCION GENERAL DE PRESUPUESTO
EJECUCION DE LOS GASTOS Y APLICACIONES POR DESTINO DE FONDOS Y ESTRUCTURA PROGRAMATICA
CORRESPONDIENTE AL MES ABRIL DEL 2021

Código del Capítulo: 7114

Denominación: Ayuntamiento Municipal de Santa Barbara de Samana

Destino de Fondos	Estructura Programática					Institución Receptora	SNIP	Clasificador del Gasto												Presupuesto			Ejecución del Gasto					
	Partidas no Asig. a Prog.	Programa	Proyecto	Actividad / Obra				Tipo	Objeto	Cuenta	Subcuenta	Auxiliar	Denominación del Gasto	Función	Fuente Financiamiento	Fuente Especifica	Organismo Financiador	Original	Modificaciones	Vigente	Acumulado Anterior	Compromiso	Devengado	Pagado	Devengado a la Fecha	Balance Disponible		
1	2	3	4	5	6	7	8	9	10	11	12	13	14	15	16	17	18	19	20 = 18 + 19	21	22	23	24	25 = 21 + 23	26 = 20 - 25			
1.1	01	00	0005				2	1	5			CONTRIBUCIONES A LA SEGURIDAD SOCIAL					51,710.00	0.00	51,710.00	3,717.80	1,239.20	1,239.20	1,239.20	4,956.80	46,753.20			
1.1	01	00	0005	0			2	1	5	1	01	Contribuciones al seguro de salud	1102	20	1955	100	23,822.00	0.00	23,822.00	1,701.80	567.20	567.20	567.20	2,288.80	21,553.20			
1.1	01	00	0005	0			2	1	5	2	01	Contribuciones al seguro de pensiones	1102	20	1955	100	23,856.00	0.00	23,856.00	1,704.00	558.00	558.00	558.00	2,272.00	21,594.00			
1.1	01	00	0005	0			2	1	5	3	01	Contribuciones al seguro de riesgo laboral	1102	20	1955	100	4,032.00	0.00	4,032.00	312.00	104.00	104.00	104.00	416.00	3,616.00			
1.1	11											Obras Publicas Municipales					786,880.00	0.00	786,880.00	90,970.50	30,323.50	30,323.50	30,323.50	121,294.00	655,586.00			
1.1	11	00	0001									Coordinación, Eleccion y Fiscalización de Obras					786,880.00	0.00	786,880.00	90,970.50	30,323.50	30,323.50	30,323.50	121,294.00	655,586.00			
1.1	11	00	0001				2	1				REMUNERACIONES Y CONTRIBUCIONES					786,880.00	0.00	786,880.00	90,970.50	30,323.50	30,323.50	30,323.50	121,294.00	655,586.00			
1.1	11	00	0001				2	1	1			REMUNERACIONES					689,000.00	0.00	689,000.00	84,000.00	28,000.00	28,000.00	28,000.00	112,000.00	577,000.00			
1.1	11	00	0001	0			2	1	1	1	01	Sueldos fijos	2503	20	1955	100	636,000.00	0.00	636,000.00	84,000.00	28,000.00	28,000.00	28,000.00	112,000.00	524,000.00			
1.1	11	00	0001	0			2	1	1	4	01	Sueldo Anual No. 13	2503	20	1955	100	53,000.00	0.00	53,000.00	0.00	0.00	0.00	0.00	0.00	53,000.00			
1.1	11	00	0001				2	1	5			CONTRIBUCIONES A LA SEGURIDAD SOCIAL					97,880.00	0.00	97,880.00	6,970.50	2,323.50	2,323.50	2,323.50	9,294.00	88,586.00			
1.1	11	00	0001	0			2	1	5	1	01	Contribuciones al seguro de salud	2503	20	1955	100	45,082.00	0.00	45,082.00	3,190.50	1,063.50	1,063.50	1,063.50	4,254.00	40,828.00			
1.1	11	00	0001	0			2	1	5	2	01	Contribuciones al seguro de pensiones	2503	20	1955	100	45,156.00	0.00	45,156.00	3,195.00	1,065.00	1,065.00	1,065.00	4,280.00	40,896.00			
1.1	11	00	0001	0			2	1	5	3	01	Contribuciones al seguro de riesgo laboral	2503	20	1955	100	7,632.00	0.00	7,632.00	595.00	195.00	195.00	195.00	780.00	6,852.00			
1.1	13											Saneamiento Ambiental y Foresta					267,242.00	0.00	267,242.00	20,000.00	0.00	0.00	0.00	20,000.00	247,242.00			
1.1	13	00	0001									Preservacion del Medio Ambiente y Control Ecologico					267,242.00	0.00	267,242.00	20,000.00	0.00	0.00	0.00	20,000.00	247,242.00			

1- Contraloría General de la República, 2- Cámara de Cuentas, 3- Comisión de Fiscalización y Control, 4- Ayuntamiento Municipal, 5- Dirección General de Presupuesto (DIGEPRES), 6- Dirección General de Contabilidad Gubernamental (DIGECOG)

MINISTERIO DE HACIENDA
DIRECCION GENERAL DE PRESUPUESTO
EJECUCION DE LOS GASTOS Y APLICACIONES FINANCIERAS POR DESTINO DE FONDOS Y ESTRUCTURA PROGRAMATICA
CORRESPONDIENTE AL MES ABRIL DEL 2021

Código del Capítulo: 7114

Denominación: Ayuntamiento Municipal de Santa Barbara de Samana

Destino de Fondos	Estructura Programática					Institución Receptora	SNIP	Clasificador del Gasto												Presupuesto								Ejecución del Gasto							
	Partidas no Asig. a Prog	Programa	Proyecto	Actividad / Obra				Tipo	Objeto	Cuenta	Subcuenta	Auxiliar	Denominación del Gasto	Función	Fuente Financiamiento	Fuente Específica	Organismo Financiador	Original	Modificaciones	Vigente	Acumulado Anterior	Compromiso	Devengado	Pagado	Devengado a la Fecha	Balance Disponible									
1	2	3	4	5	6	7	8	9	10	11	12	13	14	15	16	17	18	19	20 = 18 + 19	21	22	23	24	25 = 21 + 23	26 = 20 - 25										
1.1		13	00	0001			2	1				REMUNERACIONES Y CONTRIBUCIONES					267,242.00	0.00	267,242.00	20,000.00	0.00	0.00	0.00	20,000.00	247,242.00										
1.1		13	00	0001			2	1	1			REMUNERACIONES					224,000.00	0.00	224,000.00	20,000.00	0.00	0.00	0.00	20,000.00	214,000.00										
1.1		13	00	0001	0		2	1	1	01		Sueldos fijos	3204	20	1955	100	216,000.00	0.00	216,000.00	20,000.00	0.00	0.00	0.00	20,000.00	196,000.00										
1.1		13	00	0001	0		2	1	1	4	01	Sueldo Anual No. 13	3204	20	1955	100	18,000.00	0.00	18,000.00	0.00	0.00	0.00	0.00	0.00	18,000.00										
1.1		13	00	0001			2	1	5			CONTRIBUCIONES A LA SEGURIDAD SOCIAL					33,242.00	0.00	33,242.00	0.00	0.00	0.00	0.00	0.00	33,242.00										
1.1		13	00	0001	0		2	1	5	1	01	Contribuciones al seguro de salud	3204	20	1955	100	15,314.00	0.00	15,314.00	0.00	0.00	0.00	0.00	0.00	15,314.00										
1.1		13	00	0001	0		2	1	5	2	01	Contribuciones al seguro de pensiones	3204	20	1955	100	15,336.00	0.00	15,336.00	0.00	0.00	0.00	0.00	0.00	15,336.00										
1.1		13	00	0001	0		2	1	5	3	01	Contribuciones al seguro de riesgo laboral	3204	20	1955	100	2,592.00	0.00	2,592.00	0.00	0.00	0.00	0.00	0.00	2,592.00										
1.1		14										Gestión y Administración de Servicios Sociales					356,323.00	0.00	356,323.00	72,000.00	24,000.00	24,000.00	24,000.00	24,000.00	260,323.00										
1.1		14	00	0001								Asistencia Social					356,323.00	0.00	356,323.00	72,000.00	24,000.00	24,000.00	24,000.00	24,000.00	260,323.00										
1.1		14	00	0001			2	1				REMUNERACIONES Y CONTRIBUCIONES					356,323.00	0.00	356,323.00	72,000.00	24,000.00	24,000.00	24,000.00	24,000.00	260,323.00										
1.1		14	00	0001			2	1	1			REMUNERACIONES					312,000.00	0.00	312,000.00	72,000.00	24,000.00	24,000.00	24,000.00	24,000.00	216,000.00										
1.1		14	00	0001	0		2	1	1	01		Sueldos fijos	4510	20	1955	100	288,000.00	0.00	288,000.00	72,000.00	24,000.00	24,000.00	24,000.00	24,000.00	192,000.00										
1.1		14	00	0001	0		2	1	1	4	01	Sueldo Anual No. 13	4510	20	1955	100	24,000.00	0.00	24,000.00	0.00	0.00	0.00	0.00	0.00	24,000.00										
1.1		14	00	0001			2	1	5			CONTRIBUCIONES A LA SEGURIDAD SOCIAL					44,323.00	0.00	44,323.00	0.00	0.00	0.00	0.00	0.00	44,323.00										
1.1		14	00	0001	0		2	1	5	1	01	Contribuciones al seguro de salud	4510	20	1955	100	20,419.00	0.00	20,419.00	0.00	0.00	0.00	0.00	0.00	20,419.00										
1.1		14	00	0001	0		2	1	5	2	01	Contribuciones al seguro de pensiones	4510	20	1955	100	20,448.00	0.00	20,448.00	0.00	0.00	0.00	0.00	0.00	20,448.00										

MINISTERIO DE HACIENDA
DIRECCION GENERAL DE PRESUPUESTO
EJECUCION DE LOS GASTOS Y APLICACIONES POR DESTINO DE FONDOS Y ESTRUCTURA PROGRAMATICA
CORRESPONDIENTE AL MES ABRIL DEL 2021

Código del Capítulo: 7114

Denominación: Ayuntamiento Municipal de Santa Barbara de Samana

Destino de Fondos	Estructura Programática					Institución Receptora	SNIP	Tipo	Objeto	Cuenta	Subcuenta	Auxiliar	Denominación del Gasto	Función	Fuente Financiamiento	Fuente Específica	Organismo Financiado	Presupuesto			Ejecución del Gasto					
	Partidas no Asig. a Prog.	Programa	Proyecto	Actividad / Obra	Original													Modificaciones	Vigente	Acumulado Anterior	Compromiso	Devengado	Pagado	Devengado a la Fecha	Balance Disponible	
1	2	3	4	5	6	7	8	9	10	11	12	13	14	15	16	17	18	19	20 = 18 + 19	21	22	23	24	25 = 21 + 23	26 = 20 - 25	
1.1	14	00	0001	0	0	2	1	5	3	01		Contribuciones al seguro de riesgo laboral	4510	20	1955	100	3,456.00	0.00	3,456.00	0.00	0.00	0.00	0.00	0.00	0.00	3,456.00
1.1	15											Fomento de la Cultura, Deporte y Recreación					267,242.00	0.00	267,242.00	0.00	41,576.40	13,858.80	13,858.80	13,858.80	55,435.20	211,806.80
1.1	15	00	0001									Fomento de la Cultura y el Arte					267,242.00	0.00	267,242.00	0.00	41,576.40	13,858.80	13,858.80	13,858.80	55,435.20	211,806.80
1.1	15	00	0001			2	1					REMUNERACIONES Y CONTRIBUCIONES					267,242.00	0.00	267,242.00	0.00	41,576.40	13,858.80	13,858.80	13,858.80	55,435.20	211,806.80
1.1	15	00	0001			2	1	1				REMUNERACIONES					234,000.00	0.00	234,000.00	0.00	36,000.00	12,000.00	12,000.00	12,000.00	48,000.00	186,000.00
1.1	15	00	0001	0	0	2	1	1	1	01		Sueldos fijos	4303	20	1955	100	216,000.00	0.00	216,000.00	0.00	36,000.00	12,000.00	12,000.00	12,000.00	48,000.00	186,000.00
1.1	15	00	0001	0	0	2	1	1	4	01		Sueldo Anual No. 13	4303	20	1955	100	18,000.00	0.00	18,000.00	0.00	0.00	0.00	0.00	0.00	0.00	18,000.00
1.1	15	00	0001			2	1	5				CONTRIBUCIONES A LA SEGURIDAD SOCIAL					33,242.00	0.00	33,242.00	0.00	5,576.40	1,858.80	1,858.80	1,858.80	7,435.20	25,806.80
1.1	15	00	0001	0	0	2	1	5	1	01		Contribuciones al seguro de salud	4303	20	1955	100	15,314.00	0.00	15,314.00	0.00	2,552.40	850.80	850.80	850.80	3,403.20	11,910.80
1.1	15	00	0001	0	0	2	1	5	2	01		Contribuciones al seguro de pensiones	4303	20	1955	100	15,336.00	0.00	15,336.00	0.00	2,556.00	852.00	852.00	852.00	3,408.00	11,928.00
1.1	15	00	0001	0	0	2	1	5	3	01		Contribuciones al seguro de riesgo laboral	4303	20	1955	100	2,592.00	0.00	2,592.00	0.00	488.00	156.00	156.00	156.00	624.00	1,968.00
1.2						2						Servicios Municipales					26,790,375.00	0.00	26,790,375.00	0.00	5,907,429.22	1,478,723.86	1,478,723.86	1,588,706.95	7,396,153.08	19,404,221.92
1.2						2						CLASIFICADOR DEL GASTO					26,790,375.00	0.00	26,790,375.00	0.00	5,907,429.22	1,478,723.86	1,478,723.86	1,588,706.95	7,396,153.08	19,404,221.92
1.2	01											Normas, Políticas y Administración Municipal					8,607,214.00	0.00	8,607,214.00	0.00	2,046,191.39	325,610.96	325,610.96	435,593.95	2,371,802.25	6,235,411.75
1.2	01	00	0001									Norma y Segurientos					2,160,000.00	0.00	2,160,000.00	0.00	525,832.01	180,000.00	180,000.00	180,000.00	705,832.01	1,454,167.99
1.2	01	00	0001			2						MATERIALES Y SUMINISTROS					2,160,000.00	0.00	2,160,000.00	0.00	525,832.01	180,000.00	180,000.00	180,000.00	705,832.01	1,454,167.99

MINISTERIO DE HACIENDA
DIRECCION GENERAL DE PRESUPUESTO
EJECUCION DE LOS GASTOS Y APLICACIONES FINANCIERAS POR DESTINO DE FONDOS Y ESTRUCTURA PROGRAMATICA
CORRESPONDIENTE AL MES ABRIL DEL 2021

Código del Capítulo: 7114

Denominación: Ayuntamiento Municipal de Santa Barbara de Samana

Destino de Fondos	Estructura Programática					Institución Receptora	SNIP	Tipo	Objeto	Cuenta	Subcuenta	Auxiliar	Denominación del Gasto	Función	Fuente Financiamiento	Fuente Específica	Organismo Financiador	Presupuesto				Ejecución del Gasto					
	Partidas no Asig. a Prog	Programa	Proyecto	Actividad / Obra	18													19	Vigente	Acumulado Anterior	Compromiso	Devengado	Pagado	Devengado a la Fecha	Balance Disponible		
12	01	00	0001	0	0	2	3	7	1	01		Gasolina	1101	30	9996	102	2,160,000.00	0.00	2,160,000.00	525,832.01	180,000.00	180,000.00	180,000.00	705,832.01	1,454,167.99		
12	01	00	0003	0	0	2	2	1	2	01		Administración Municipal	1101	30	9996	102	3,724,000.00	0.00	3,724,000.00	1,054,562.37	14,800.67	14,800.67	124,882.70	1,069,363.04	2,654,636.96		
12	01	00	0003	0	0	2	2	1	2	01		CONTRATACION DE SERVICIOS	1101	30	9996	102	3,014,000.00	0.00	3,014,000.00	822,032.54	-99,103.13	-99,103.13	17,280.92	722,929.41	2,291,070.59		
12	01	00	0003	0	0	2	2	1	2	01		SERVICIOS BASICOS	1101	30	9996	102	366,000.00	0.00	366,000.00	199,794.47	-116,426.13	-116,426.13	0.00	83,368.34	282,641.66		
12	01	00	0003	0	0	2	2	1	2	01		Servicios telefonico de larga distancia	1101	30	9996	102	360,000.00	0.00	360,000.00	199,794.47	-116,426.13	-116,426.13	0.00	83,368.34	276,641.66		
12	01	00	0003	0	0	2	2	1	7	01		Agua	1101	30	9999	102	6,000.00	0.00	6,000.00	0.00	0.00	0.00	0.00	0.00	6,000.00		
12	01	00	0003	0	0	2	2	2	2			PUBLICIDAD, IMPRESION Y ENCLADERNACION	1101	30	9996	102	520,000.00	0.00	520,000.00	83,240.00	993.00	993.00	950.92	84,233.00	455,767.00		
12	01	00	0003	0	0	2	2	2	1	01		Publicidad y propaganda	1101	30	9996	102	500,000.00	0.00	500,000.00	77,540.00	0.00	0.00	0.00	77,540.00	422,460.00		
12	01	00	0003	0	0	2	2	2	2	01		Impresion, encuadernación y rotulación	1101	30	9998	102	20,000.00	0.00	20,000.00	5,700.00	993.00	993.00	950.92	6,653.00	13,307.00		
12	01	00	0003	0	0	2	2	4	4			TRANSPORTE Y ALMACENAJE	1101	20	1955	100	84,000.00	0.00	84,000.00	28,000.00	10,500.00	10,500.00	10,500.00	38,500.00	45,500.00		
12	01	00	0003	0	0	2	2	4	1	01		Pasajes y gastos de transporte	1101	20	1955	100	50,000.00	0.00	50,000.00	26,000.00	7,500.00	7,500.00	7,500.00	32,500.00	17,500.00		
12	01	00	0003	0	0	2	2	4	4	01		Peaje	1101	20	1955	100	34,000.00	0.00	34,000.00	3,000.00	3,000.00	3,000.00	3,000.00	28,000.00			
12	01	00	0003	0	0	2	2	5	5			ALQUILERES Y RENTAS	1101	20	1955	100	282,000.00	0.00	282,000.00	28,918.66	0.00	0.00	0.00	28,918.66	253,081.32		
12	01	00	0003	0	0	2	2	5	1	01		Alquileres y rentas de edificaciones y locales	1101	20	1955	100	232,000.00	0.00	232,000.00	27,000.00	0.00	0.00	0.00	27,000.00	205,000.00		
12	01	00	0003	0	0	2	2	5	8	01		Otros alquileres y atendimientos por derechos de usos	1101	20	1955	100	50,000.00	0.00	50,000.00	1,918.66	0.00	0.00	0.00	1,918.66	48,081.32		
12	01	00	0003	0	0	2	2	6	6			SEGUROS	1101	20	1955	100	200,000.00	0.00	200,000.00	65,350.72	0.00	0.00	0.00	65,350.72	134,649.28		

1- Contraloría General de la República, 2- Cámara de Cuentas, 3- Comisión de Fiscalización y Control, 4- Ayuntamiento Municipal, 5- Dirección General de Presupuesto (DIGEPRES), 6- Dirección General de Contabilidad Gubernamental (DIGECOG)

MINISTERIO DE HACIENDA
DIRECCION GENERAL DE PRESUPUESTO
EJECUCION DE LOS GASTOS Y APLICACIONES FINANCIERAS POR DESTINO DE FONDOS Y ESTRUCTURA PROGRAMATICA
CORRESPONDIENTE AL MES ABRIL DEL 2021

Código del Capítulo: 7114

Denominación: Ayuntamiento Municipal de Santa Barbara de Samana

1	2	3	4	5	6	7	8	9	10	11	12	13	14	15	16	17	Presupuesto					Ejecución del Gasto														
																	Original	Modificaciones	Vigente	Acumulado Anterior	Compromiso	Devengado	Pagado	Devengado a la Fecha	Balance Disponible											
Destino de Fondos	Estructura Programática			Institución Receptora			SNIP			Tipo			Cuenta			Subcuenta			Auxiliar			Denominación del Gasto			Función			Fuente Financiamiento			Fuente Específica			Organismo Financiador		
Partidas no Asig. a Prog.	Programa	Proyecto	Actividad / Obra																																	
1.2	01	00	0003	0	2	2	6	2	01	Seguro de bienes muebles	1101	20	1955	100	200,000.00	0.00	200,000.00	65,350.72	0.00	0.00	0.00	0.00	0.00	0.00	0.00	65,350.72	134,649.28									
1.2	01	00	0003	0	2	2	7	2	01	SERVICIOS DE CONSERVACION, REPARACIONES MENORES E INSTALACIONES TEMPORALES	1101	20	1955	100	50,000.00	0.00	50,000.00	0.00	0.00	0.00	0.00	0.00	0.00	0.00	0.00	0.00	50,000.00									
1.2	01	00	0003	0	2	2	7	2	01	Mantenimiento y reparación de maquinarias y equipos	1101	20	1955	100	50,000.00	0.00	50,000.00	0.00	0.00	0.00	0.00	0.00	0.00	0.00	0.00	0.00	50,000.00									
1.2	01	00	0003	0	2	2	7	2	01	Mantenimiento y reparación de mobiliario y equipos de oficina	1101	20	1955	100	25,000.00	0.00	25,000.00	0.00	0.00	0.00	0.00	0.00	0.00	0.00	0.00	0.00	25,000.00									
1.2	01	00	0003	0	2	2	7	2	02	Mantenimiento y reparación de equipo tecnología e información	1101	20	1955	100	25,000.00	0.00	25,000.00	0.00	0.00	0.00	0.00	0.00	0.00	0.00	0.00	0.00	25,000.00									
1.2	01	00	0003	0	2	2	8	1	01	OTROS SERVICIOS NO INCLUIDOS EN CONCEPTOS ANTERIORES	1101	30	9998	102	1,512,000.00	0.00	1,512,000.00	416,738.67	5,830.00	5,830.00	5,830.00	5,830.00	5,830.00	5,830.00	422,568.67	1,089,431.33										
1.2	01	00	0003	0	2	2	8	1	01	Gastos judiciales	1101	30	9998	102	50,000.00	0.00	50,000.00	6,000.00	0.00	0.00	0.00	0.00	0.00	0.00	0.00	0.00	44,000.00									
1.2	01	00	0003	0	2	2	8	6	01	Servicio de organización de eventos, festividades y actividades de entretenimiento	1101	30	9998	102	400,000.00	0.00	400,000.00	0.00	5,830.00	5,830.00	5,830.00	5,830.00	5,830.00	5,830.00	5,830.00	394,170.00										
1.2	01	00	0003	0	2	2	8	6	01	Eventos generales	1101	20	1955	100	200,000.00	0.00	200,000.00	0.00	0.00	0.00	0.00	0.00	0.00	0.00	0.00	200,000.00										
1.2	01	00	0003	0	2	2	8	6	01	Eventos generales	1101	30	9998	102	100,000.00	0.00	100,000.00	0.00	5,830.00	5,830.00	5,830.00	5,830.00	5,830.00	5,830.00	5,830.00	94,170.00										
1.2	01	00	0003	0	2	2	8	6	02	Festividades	1101	20	1955	100	100,000.00	0.00	100,000.00	0.00	0.00	0.00	0.00	0.00	0.00	0.00	0.00	100,000.00										
1.2	01	00	0003	0	2	2	8	7	01	Servicios Técnicos y Profesionales	1101	30	9998	102	1,062,000.00	0.00	1,062,000.00	410,738.67	0.00	0.00	0.00	0.00	0.00	0.00	0.00	651,261.33										
1.2	01	00	0003	0	2	2	8	7	02	Servicios Jurídicos	1101	30	9998	102	750,000.00	0.00	750,000.00	384,738.67	0.00	0.00	0.00	0.00	0.00	0.00	0.00	365,261.33										
1.2	01	00	0003	0	2	2	8	7	06	Otros servicios técnicos profesionales	1101	20	1955	100	312,000.00	0.00	312,000.00	26,000.00	0.00	0.00	0.00	0.00	0.00	0.00	0.00	286,000.00										

Código del Capítulo: 7114

Denominación: Ayuntamiento Municipal de Santa Barbara de Samana

MINISTERIO DE HACIENDA
DIRECCION GENERAL DE PRESUPUESTO
EJECUCION DE LOS GASTOS Y APLICACIONES FINANCIERAS POR DESTINO DE FONDOS Y ESTRUCTURA PROGRAMATICA
CORRESPONDIENTE AL MES ABRIL DEL 2021

Destino de Fondos	Estructura Programática					Institución Receptora	SNIP	Tipo	Objeto	Cuenta	Subcuenta	Auxiliar	Denominación del Gasto	Función	Fuente Financiamiento	Fuente Específica	Organismo Financiador	Presupuesto								
	Partidas no Asig. a Prog.	Programa	Proyecto	Actividad / Obra	Original													Modificaciones	Vigente	Acumulado Anterior	Compromiso	Devengado	Pagado	Devengado a la Fecha	Balance Disponible	
1	2	3	4	5	6	7	8	9	10	11	12	13	14	15	16	17	18	19	20 = 18 + 19	21	22	23	24	25 = 21 + 23	26 = 20 - 25	
12	01	00	0003				2	3					MATERIALES Y SUMINISTROS	1101	30	9996	102	710,000.00	0.00	710,000.00	232,529.83	113,903.80	113,903.80	107,601.78	346,433.63	363,566.37
12	01	00	0003				2	3	1				ALIMENTOS Y PRODUCTOS AGROFORESTALES	1101	30	9996	102	450,000.00	0.00	450,000.00	193,018.63	113,455.00	113,455.00	107,172.00	306,473.63	143,526.37
12	01	00	0003				2	3	1	01			Alimentos y bebidas para personas	1101	30	9998	102	450,000.00	0.00	450,000.00	193,018.63	113,455.00	113,455.00	107,172.00	306,473.63	143,526.37
12	01	00	0003				2	3	2				TEXTILES Y VESTUARIOS	1101	30	9998	102	200,000.00	0.00	200,000.00	0.00	0.00	0.00	0.00	0.00	200,000.00
12	01	00	0003				2	3	2	01			Prendas y accesorios de vestir	1101	30	9998	102	200,000.00	0.00	200,000.00	0.00	0.00	0.00	0.00	0.00	200,000.00
12	01	00	0003				2	3	9				PRODUCTOS Y UTILITIES VARIOS	1101	30	9998	102	60,000.00	0.00	60,000.00	39,511.20	448.80	448.80	429.76	39,960.00	20,040.00
12	01	00	0003				2	3	9	01			Materiales para limpieza	1101	30	9998	102	20,000.00	0.00	20,000.00	0.00	0.00	0.00	0.00	0.00	20,000.00
12	01	00	0003				2	3	9	01			Utilites de escritorio, oficina e informática	1101	30	9998	102	40,000.00	0.00	40,000.00	39,511.20	448.80	448.80	429.76	39,960.00	40.00
12	01	00	0004				2	1					Servicios Administrativos y Financieros					2,723,214.00	0.00	2,723,214.00	465,797.01	130,810.19	130,810.19	130,711.25	596,607.20	2,126,606.80
12	01	00	0004				2	1					REMUNERACIONES Y CONTRIBUCIONES					2,287,276.00	0.00	2,287,276.00	392,601.70	121,998.95	121,998.95	121,998.95	514,600.65	1,772,675.35
12	01	00	0004				2	1	1				REMUNERACIONES					2,158,000.00	0.00	2,158,000.00	372,000.00	116,500.00	116,500.00	116,500.00	1,669,500.00	
12	01	00	0004				2	1	1	01			Sueldos fijos	1102	20	1955	100	1,992,000.00	0.00	1,992,000.00	372,000.00	116,500.00	116,500.00	116,500.00	1,503,500.00	
12	01	00	0004				2	1	1	01			Sueldo Anual No. 13	1102	20	1955	100	166,000.00	0.00	166,000.00	0.00	0.00	0.00	0.00	166,000.00	
12	01	00	0004				2	1	5				CONTRIBUCIONES A LA SEGURIDAD SOCIAL					129,276.00	0.00	129,276.00	20,601.70	5,498.95	5,498.95	5,498.95	103,175.35	
12	01	00	0004				2	1	5	01			Contribuciones al seguro de salud	1102	20	1955	100	69,556.00	0.00	69,556.00	9,429.70	2,516.95	2,516.95	2,516.95	47,629.35	
12	01	00	0004				2	1	5	01			Contribuciones al seguro de pensiones	1102	20	1955	100	59,640.00	0.00	59,640.00	9,443.00	2,520.50	2,520.50	2,520.50	11,946.65	47,629.35

1- Contraloría General de la República, 2- Cámara de Cuentas, 3- Comisión de Fiscalización y Control, 4- Ayuntamiento Municipal, 5- Dirección General de Presupuesto (DIGEPRES), 6- Dirección General de Contabilidad Gubernamental (DIGECO)

MINISTERIO DE HACIENDA
DIRECCION GENERAL DE PRESUPUESTO
EJECUCION DE LOS GASTOS Y APLICACIONES FINANCIERAS POR DESTINO DE FONDOS Y ESTRUCTURA PROGRAMATICA
CORRESPONDIENTE AL MES ABRIL DEL 2021

Código del Capítulo: 7114

Denominación: Ayuntamiento Municipal de Santa Barbara de Samana

Destino de Fondos	Estructura Programática					Institución Receptora	SNIP	Tipo	Objeto	Cuenta	Subcuenta	Auxiliar	Denominación del Gasto	Función	Fuente Financiamiento	Fuente Específica	Organismo Financiador	Presupuesto			Ejecución del Gasto							
	Partidas no Asig a Prog	Programa	Proyecto	Actividad / Obra	Original													Modificaciones	Vigente	Acumulado Anterior	Compromiso	Devengado	Pagado	Devengado a la Fecha	Balance Disponible			
1	2	3	4	5	6	7	8	9	10	11	12	13	14	15	16	17	18	19	20 = 18 + 19	21	22	23	24	25 = 21 + 23	26 = 20 - 25			
12	01	00	0004	0	0	2	2	1	5	3	01	Contribuciones al seguro de riesgo laboral	1102	20	1955	100	10,080.00	0.00	10,080.00	1,729.00	461.50	461.50	461.50	461.50	2,190.50	7,889.50		
12	01	00	0004			2	2					CONTRATACION DE SERVICIOS					300,000.00	0.00	300,000.00	67,530.31	4,476.24	4,476.24	4,476.24	4,476.24	72,006.55	227,993.45		
12	01	00	0004			2	2					OTROS SERVICIOS NO INCLUIDOS EN CONCEPTOS ANTERIORES					300,000.00	0.00	300,000.00	67,530.31	4,476.24	4,476.24	4,476.24	4,476.24	72,006.55	227,993.45		
12	01	00	0004	0	0	2	2	8	2	01		Comisiones y gastos bancarios	1102	20	1955	100	60,000.00	0.00	60,000.00	7,530.31	4,476.24	4,476.24	4,476.24	12,006.55	47,993.45			
12	01	00	0004	0	0	2	2	8	7	05		Servicios de informática y sistemas computarizados	1102	30	9996	102	240,000.00	0.00	240,000.00	60,000.00	0.00	0.00	0.00	0.00	60,000.00	180,000.00		
12	01	00	0004			2	3					MATERIALES Y SUMINISTROS					135,938.00	0.00	135,938.00	5,665.00	4,335.00	4,335.00	4,236.06	10,000.00	125,938.00			
12	01	00	0004			2	3	1				ALIMENTOS Y PRODUCTOS AGROFORESTALES					125,938.00	0.00	125,938.00	0.00	0.00	0.00	0.00	0.00	125,938.00			
12	01	00	0004			2	3	1	1			Alimentos y bebidas para personas					125,938.00	0.00	125,938.00	0.00	0.00	0.00	0.00	0.00	125,938.00			
12	01	00	0004	0	0	2	3	1	1	01		Alimentos y bebidas para personas	1102	20	1955	100	100,938.00	0.00	100,938.00	0.00	0.00	0.00	0.00	0.00	100,938.00			
12	01	00	0004	0	0	2	3	1	1	01		Alimentos y bebidas para personas	1102	30	9998	102	25,000.00	0.00	25,000.00	0.00	0.00	0.00	0.00	0.00	25,000.00			
12	01	00	0004			2	3	9				PRODUCTOS Y UTILES VARIOS					10,000.00	0.00	10,000.00	5,665.00	4,335.00	4,335.00	4,236.06	10,000.00	0.00			
12	01	00	0004	0	0	2	3	9	2	01		Utiles de escritorio, oficina e informática	1102	30	9998	102	10,000.00	0.00	10,000.00	5,665.00	4,335.00	4,335.00	4,236.06	10,000.00	0.00			
12	12											Gestion y Administracion de Servicios Publicos					14,142,178.00	0.00	14,142,178.00	3,073,219.23	919,293.80	919,293.80	919,293.80	3,992,513.03	10,149,664.97			
12	12	00	0002									Ornato y Saneamiento de Calles, Plazas y Parques					1,249,412.00	0.00	1,249,412.00	295,264.50	98,421.50	98,421.50	98,421.50	393,686.00	855,726.00			

1- Contraloría General de la República, 2- Cámara de Cuentas, 3- Comisión de Fiscalización y Control, 4- Ayuntamiento Municipal, 5- Dirección General de Presupuesto (DIGEPRES), 6- Dirección General de Contabilidad Gubernamental (DIGECO)

Código del Capítulo: 7114

Denominación: Ayuntamiento Municipal de Santa Barbara de Samana

MINISTERIO DE HACIENDA
DIRECCION GENERAL DE PRESUPUESTO
Ejecución de los Gastos y Aplicaciones por Destino de Fondos y Estructura Programática
CORRESPONDIENTE AL MES ABRIL DEL 2021

Destino de Fondos	Estructura Programática					Institución Receptora	SNIP	Tipo	Objeto	Cuenta	Subcuenta	Auxiliar	Denominación del Gasto	Función	Fuente Financiamiento	Fuente Específica	Organismo Financiador	Presupuesto				Ejecución del Gasto					
	Partidas no Asig. a Prog.	Programa	Proyecto	Actividad / Obra	Original													Modificaciones	Vigente	Acumulado Anterior	Compromiso	Devengado	Pagado	Devengado a la Fecha	Balance Disponible		
1	2	3	4	5	6	7	8	9	10	11	12	13	14	15	16	17	18	19	20 = 18 + 19	21	22	23	24	25 = 21 + 23	26 = 20 - 25		
12	12 00	0002					2	1				REMUNERACIONES Y CONTRIBUCIONES	3201	20	1955	100	1,249,412.00	0.00	1,249,412.00	295,264.50	98,421.50	98,421.50	98,421.50	393,686.00	855,726.00		
12	12 00	0002					2	1	1			REMUNERACIONES	3201	20	1955	100	1,170,000.00	0.00	1,170,000.00	279,000.00	93,000.00	93,000.00	93,000.00	372,000.00	798,000.00		
12	12 00	0002					2	1	1	2	06	Jornales	3201	20	1955	100	1,080,000.00	0.00	1,080,000.00	279,000.00	93,000.00	93,000.00	93,000.00	372,000.00	708,000.00		
12	12 00	0002					2	1	1	4	01	Sueldo Anual No. 13	3201	20	1955	100	90,000.00	0.00	90,000.00	0.00	0.00	0.00	0.00	0.00	90,000.00		
12	12 00	0002					2	1	5			CONTRIBUCIONES A LA SEGURIDAD SOCIAL					79,412.00	0.00	79,412.00	16,264.50	5,421.50	5,421.50	5,421.50	21,696.00	57,726.00		
12	12 00	0002					2	1	5	1	01	Contribuciones al seguro de salud	3201	20	1955	100	36,594.00	0.00	36,594.00	7,444.50	2,481.50	2,481.50	2,481.50	9,926.00	26,668.00		
12	12 00	0002					2	1	5	2	01	Contribuciones al seguro de pensiones	3201	20	1955	100	36,636.00	0.00	36,636.00	7,465.00	2,485.00	2,485.00	2,485.00	9,940.00	26,696.00		
12	12 00	0002					2	1	5	3	01	Contribuciones al seguro de riesgo laboral	3201	20	1955	100	6,192.00	0.00	6,192.00	1,365.00	465.00	465.00	465.00	1,820.00	4,372.00		
12	12 00	0003										Manejo de Residuos Sólidos					8,242,829.00	0.00	8,242,829.00	1,882,194.43	538,515.60	538,515.60	538,515.60	2,420,710.03	5,822,118.97		
12	12 00	0003										REMUNERACIONES Y CONTRIBUCIONES					8,053,334.00	0.00	8,053,334.00	1,825,191.57	538,515.60	538,515.60	538,515.60	2,363,707.17	5,689,626.83		
12	12 00	0003					2	1				REMUNERACIONES					7,244,646.00	0.00	7,244,646.00	1,740,286.37	524,200.00	524,200.00	524,200.00	2,264,486.37	4,990,179.63		
12	12 00	0003					2	1	1			Remuneraciones al personal con carácter transitorio					6,709,846.00	0.00	6,709,846.00	1,740,286.37	524,200.00	524,200.00	524,200.00	2,264,486.37	4,445,379.63		
12	12 00	0003					2	1	1	2	06	Jornales	3202	20	1955	100	6,417,600.00	0.00	6,417,600.00	1,578,233.37	519,200.00	519,200.00	519,200.00	2,097,433.37	4,320,166.63		
12	12 00	0003					2	1	1	2	06	Jornales	3202	30	9996	102	292,246.00	0.00	292,246.00	162,033.00	5,000.00	5,000.00	5,000.00	167,033.00	125,213.00		
12	12 00	0003					2	1	1	4	01	Sueldo Anual No. 13	3202	20	1955	100	534,800.00	0.00	534,800.00	0.00	0.00	0.00	0.00	0.00	534,800.00		
12	12 00	0003					2	1	2			SOBRESUELDOS					600,000.00	0.00	600,000.00	62,000.00	7,500.00	7,500.00	7,500.00	69,500.00	530,500.00		
12	12 00	0003					2	1	2	2	06	Incapacito por Reinfrimiento Individual	3202	30	9996	102	600,000.00	0.00	600,000.00	62,000.00	7,500.00	7,500.00	7,500.00	69,500.00	530,500.00		
12	12 00	0003					2	1	5			CONTRIBUCIONES A LA SEGURIDAD SOCIAL					208,688.00	0.00	208,688.00	22,925.20	6,815.60	6,815.60	6,815.60	29,740.80	178,947.20		

MINISTERIO DE HACIENDA
DIRECCION GENERAL DE PRESUPUESTO
EJECUCION DE LOS GASTOS Y APLICACIONES FINANCIERAS POR DESTINO DE FONDOS Y ESTRUCTURA PROGRAMATICA
CORRESPONDIENTE AL MES ABRIL DEL 2021

Código del Capítulo: 7114

Denominación: Ayuntamiento Municipal de Santa Barbara de Samana

Destino de Fondos	Estructura Programática					Institución Receptora	SNIP	Tipo	Objeto	Cuenta	Subcuenta	Auxiliar	Denominación del Gasto	Función	Fuente Financiamiento	Fuente Especifica	Organismo Financiador	Presupuesto			Ejecución del Gasto					
	Partidas no Asig. a Prog.	Programa	Proyecto	Actividad / Obra	Original													Modificaciones	Vigente	Acumulado Anterior	Compromiso	Devengado	Pagado	Devengado a la Fecha	Balance Disponible	
1	2	3	4	5	6	7	8	9	10	11	12	13	14	15	16	17	18	19	20 = 18 + 19	21	22	23	24	25 = 21 + 23	26 = 20 - 25	
12		12 00	0003	0	0		2	1	5	1	01	Contribuciones al seguro de salud	3202	20	1955	100	96,140.00	0.00	96,140.00	10,493.20	3,119.60	3,119.60	3,119.60	13,612.80	82,527.20	
12		12 00	0003	0	0		2	1	5	2	01	Contribuciones al seguro de pensiones	3202	20	1955	100	96,276.00	0.00	96,276.00	10,508.00	3,124.00	3,124.00	3,124.00	13,632.00	82,644.00	
12		12 00	0003	0	0		2	1	5	3	01	Contribuciones al seguro de riesgo laboral	3202	20	1955	100	16,272.00	0.00	16,272.00	1,924.00	572.00	572.00	572.00	2,496.00	13,776.00	
12		12 00	0003				2	3				MATERIALES Y SUMINISTROS					189,495.00	0.00	189,495.00	57,002.86	0.00	0.00	0.00	57,002.86	132,492.14	
12		12 00	0003				2	3	9			PRODUCTOS Y UTILES VARIOS					189,495.00	0.00	189,495.00	57,002.86	0.00	0.00	0.00	57,002.86	132,492.14	
12		12 00	0003	0	0		2	3	9	1	01	Materia para limpieza	3202	20	1955	100	189,495.00	0.00	189,495.00	57,002.86	0.00	0.00	0.00	57,002.86	132,492.14	
12		12 00	0004				2	1				Supervisión y Administración de Cementerios					1,056,070.00	0.00	1,056,070.00	80,323.50	26,774.50	26,774.50	26,774.50	107,098.00	948,972.00	
12		12 00	0004				2	1				REMUNERACIONES Y CONTRIBUCIONES					826,170.00	0.00	826,170.00	80,323.50	26,774.50	26,774.50	26,774.50	107,098.00	719,072.00	
12		12 00	0004				2	1	1			REMUNERACIONES					780,000.00	0.00	780,000.00	78,000.00	26,000.00	26,000.00	26,000.00	104,000.00	676,000.00	
12		12 00	0004				2	1	1	2	06	Jornales	3101	20	1955	100	720,000.00	0.00	720,000.00	78,000.00	26,000.00	26,000.00	26,000.00	104,000.00	616,000.00	
12		12 00	0004	0	0		2	1	1	4	01	Sueldo Anual No. 13	3101	20	1955	100	60,000.00	0.00	60,000.00	0.00	0.00	0.00	0.00	60,000.00	60,000.00	
12		12 00	0004				2	1	5			CONTRIBUCIONES A LA SEGURIDAD SOCIAL					46,170.00	0.00	46,170.00	2,323.50	774.50	774.50	774.50	3,098.00	43,072.00	
12		12 00	0004	0	0		2	1	5	1	01	Contribuciones al seguro de salud	3101	20	1955	100	21,270.00	0.00	21,270.00	1,063.50	364.50	364.50	364.50	1,418.00	19,852.00	
12		12 00	0004	0	0		2	1	5	2	01	Contribuciones al seguro de pensiones	3101	20	1955	100	21,300.00	0.00	21,300.00	1,066.00	366.00	366.00	366.00	1,420.00	19,880.00	
12		12 00	0004	0	0		2	1	5	3	01	Contribuciones al seguro de riesgo laboral	3101	20	1955	100	3,600.00	0.00	3,600.00	195.00	66.00	66.00	66.00	280.00	3,340.00	
12		12 00	0004				2	2				CONTRATACION DE SERVICIOS					55,000.00	0.00	55,000.00	0.00	0.00	0.00	0.00	0.00	55,000.00	

1- Contraloría General de la República, 2- Cámara de Cuentas, 3- Comisión de Fiscalización y Control, 4- Ayuntamiento Municipal, 5- Dirección General de Presupuesto (DIGEPRES), 6- Dirección General de Contabilidad Gubernamental (DIGECOG)

MINISTERIO DE HACIENDA
DIRECCION GENERAL DE PRESUPUESTO
EJECUCION DE LOS GASTOS Y APLICACIONES POR DESTINO DE FONDOS Y ESTRUCTURA PROGRAMATICA
CORRESPONDIENTE AL MES ABRIL DEL 2021

Código del Capítulo: 7114

Denominación: Ayuntamiento Municipal de Santa Barbara de Samana

Destino de Fondos	Estructura Programática					Institución Receptora	SNIP	Tipo	Objeto	Cuenta	Subcuenta	Auxiliar	Denominación del Gasto	Función	Fuente Financiamiento	Fuente Especifica	Organismo Financiado	Presupuesto								
	Partidas no Asig. a Prog.	Programa	Proyecto	Actividad / Obra	Original													Modificaciones	Vigente	Acumulado Anterior	Compromiso	Devengado	Pagado	Devengado a la Fecha	Balance Disponible	
1	2	3	4	5	6	7	8	9	10	11	12	13	14	15	16	17	18	19	20 = 18 + 19	21	22	23	24	25 = 21 + 23	26 = 20 - 25	
12		12 00	0004				2	2	8	5		OTROS SERVICIOS NO INCLUIDOS EN CONCEPTOS ANTERIORES	3101	20	1955	100	55,000.00	0.00	55,000.00	0.00	0.00	0.00	0.00	0.00	55,000.00	
12		12 00	0004				2	2	8	5	01	Fungigación, lavandería, limpieza e higiene	3101	20	1955	100	55,000.00	0.00	55,000.00	0.00	0.00	0.00	0.00	0.00	55,000.00	
12		12 00	0004				2	2	8	5	01	Fungigación	3101	20	1955	100	50,000.00	0.00	50,000.00	0.00	0.00	0.00	0.00	0.00	50,000.00	
12		12 00	0004				2	2	8	5	01	Fungigación	3101	30	9998	102	5,000.00	0.00	5,000.00	0.00	0.00	0.00	0.00	0.00	5,000.00	
12		12 00	0004				2	3				MATERIALES Y SUMINISTROS					174,900.00	0.00	174,900.00	0.00	0.00	0.00	0.00	0.00	174,900.00	
12		12 00	0004				2	3	1			ALIMENTOS Y PRODUCTOS AGROFORESTALES					174,900.00	0.00	174,900.00	0.00	0.00	0.00	0.00	0.00	174,900.00	
12		12 00	0004				2	3	1			Productos Forestales	3101	20	1955	100	174,900.00	0.00	174,900.00	0.00	0.00	0.00	0.00	0.00	174,900.00	
12		12 00	0005				2	3	1			Administración y Reparación de Unidades Motorizadas					1,708,323.00	0.00	1,708,323.00	467,778.20	144,005.80	144,005.80	0.00	0.00	611,784.00	1,096,539.00
12		12 00	0005				2	1				REMUNERACIONES Y CONTRIBUCIONES					1,708,323.00	0.00	1,708,323.00	467,778.20	144,005.80	144,005.80	0.00	0.00	611,784.00	1,096,539.00
12		12 00	0005				2	1	1			REMUNERACIONES					1,664,000.00	0.00	1,664,000.00	449,500.00	137,500.00	137,500.00	0.00	0.00	587,000.00	1,077,000.00
12		12 00	0005				2	1	1	2		Remuneraciones al personal con carácter transitorio					1,536,000.00	0.00	1,536,000.00	449,500.00	137,500.00	137,500.00	0.00	0.00	587,000.00	949,000.00
12		12 00	0005				2	1	1	2	01	Personal contratado	2102	20	1955	100	84,000.00	0.00	84,000.00	30,000.00	10,000.00	10,000.00	0.00	0.00	40,000.00	44,000.00
12		12 00	0005				2	1	1	2	06	Jerarías	2102	20	1955	100	1,452,000.00	0.00	1,452,000.00	419,500.00	127,500.00	127,500.00	0.00	0.00	547,000.00	905,000.00
12		12 00	0005				2	1	1	4	01	Salario Anual No. 13	2102	20	1955	100	128,000.00	0.00	128,000.00	0.00	0.00	0.00	0.00	0.00	128,000.00	
12		12 00	0005				2	1	5			CONTRIBUCIONES A LA SEGURIDAD SOCIAL					44,323.00	0.00	44,323.00	18,278.20	6,505.80	6,505.80	0.00	0.00	24,784.00	19,539.00
12		12 00	0005				2	1	5	1	01	Contribuciones al seguro de salud	2102	20	1955	100	20,419.00	0.00	20,419.00	8,366.20	2,977.80	2,977.80	0.00	0.00	11,344.00	9,075.00

MINISTERIO DE HACIENDA
DIRECCION GENERAL DE PRESUPUESTO
EJECUCION DE LOS GASTOS Y APLICACIONES FINANCIERAS POR DESTINO DE FONDOS Y ESTRUCTURA PROGRAMATICA
CORRESPONDIENTE AL MES ABRIL DEL 2021

Código del Capítulo: 7114

Denominación: Ayuntamiento Municipal de Santa Bárbara de Samana

Destino de Fondos	Estructura Programática				Institución Receptora	SNIP	Tipo	Objeto	Cuenta	Subcuenta	Auxiliar	Denominación del Gasto	Función	Fuente Financiamiento	Fuente Específica	Organismo Financiador	Presupuesto				Ejecución del Gasto					
	Partidas no Asig. a Prog.	Programa	Proyecto	Actividad / Obra													Original	Modificaciones	Vigente	Acumulado Anterior	Compromiso	Devengado	Pagado	Devengado a la Fecha	Balance Disponible	
1	2	3	4	5	6	7	8	9	10	11	12	13	14	15	16	17	18	19	20 = 18 + 19	21	22	23	24	25 = 21 + 23	26 = 20 - 25	
12		12 00	0005	0	0		2	1	5	2	01	Contribuciones al seguro de pensiones	2102	20	1955	100	20,448.00	0.00	20,448.00	8,378.00	2,982.00	2,982.00	2,982.00	11,380.00	9,088.00	
12		12 00	0005	0	0		2	1	5	3	01	Contribuciones al seguro de riesgo laboral	2102	20	1955	100	3,456.00	0.00	3,456.00	1,594.00	546.00	546.00	546.00	2,080.00	1,376.00	
12		12 00	0006	0	0		2	1	1	1	01	Seguridad y Vigilancia Ciudadana					1,313,942.00	0.00	1,313,942.00	234,673.35	78,224.45	78,224.45	78,224.45	312,897.80	1,001,044.20	
12		12 00	0006	0	0		2	1	1	2	06	REMUNERACIONES Y CONTRIBUCIONES					1,313,942.00	0.00	1,313,942.00	234,673.35	78,224.45	78,224.45	78,224.45	312,897.80	1,001,044.20	
12		12 00	0006	0	0		2	1	1	2	06	Jornales	1401	20	1955	100	1,062,000.00	0.00	1,062,000.00	220,500.00	73,500.00	73,500.00	73,500.00	294,000.00	856,500.00	
12		12 00	0006	0	0		2	1	1	4	01	Sueldo Anual No. 13	1401	20	1955	100	88,500.00	0.00	88,500.00	0.00	0.00	0.00	0.00	0.00	788,000.00	
12		12 00	0006	0	0		2	1	5			CONTRIBUCIONES A LA SEGURIDAD SOCIAL					163,442.00	0.00	163,442.00	14,173.35	4,724.45	4,724.45	4,724.45	18,897.80	144,544.20	
12		12 00	0006	0	0		2	1	5	1	01	Contribuciones al seguro de salud	1401	20	1955	100	75,296.00	0.00	75,296.00	6,487.35	2,162.45	2,162.45	2,162.45	8,649.80	66,646.20	
12		12 00	0006	0	0		2	1	5	2	01	Contribuciones al seguro de pensiones	1401	20	1955	100	75,402.00	0.00	75,402.00	6,496.50	2,165.50	2,165.50	2,165.50	8,662.00	66,740.00	
12		12 00	0006	0	0		2	1	5	3	01	Contribuciones al seguro de riesgo laboral	1401	20	1955	100	12,744.00	0.00	12,744.00	1,189.50	366.50	366.50	366.50	1,586.00	11,158.00	
12		12 00	0007	0	0		2	1	1			Supervisión y Administración de Mercados					571,602.00	0.00	571,602.00	112,985.25	33,351.95	33,351.95	33,351.95	146,337.20	425,264.80	
12		12 00	0007	0	0		2	1	1			REMUNERACIONES Y CONTRIBUCIONES					571,602.00	0.00	571,602.00	112,985.25	33,351.95	33,351.95	33,351.95	146,337.20	425,264.80	
12		12 00	0007	0	0		2	1	1	2	06	Jornales	3202	20	1955	100	462,000.00	0.00	462,000.00	109,500.00	32,500.00	32,500.00	32,500.00	142,000.00	320,000.00	
12		12 00	0007	0	0		2	1	1	4	01	Sueldo Anual No. 13	3202	20	1955	100	38,500.00	0.00	38,500.00	0.00	0.00	0.00	0.00	0.00	38,500.00	
12		12 00	0007	0	0		2	1	5			CONTRIBUCIONES A LA SEGURIDAD SOCIAL					71,102.00	0.00	71,102.00	3,485.25	851.95	851.95	851.95	4,337.20	66,764.80	

1- Contraloría General de la República, 2- Cámara de Cuentas, 3- Comisión de Fiscalización y Control, 4- Ayuntamiento Municipal, 5- Dirección General de Presupuesto (DIGEPRES), 6- Dirección General de Contabilidad Gubernamental (DIGEGCO)

MINISTERIO DE HACIENDA
DIRECCION GENERAL DE PRESUPUESTO
EJECUCION DE LOS GASTOS Y APLICACIONES POR DESTINO DE FONDOS Y ESTRUCTURA PROGRAMATICA
CORRESPONDIENTE AL MES ABRIL DEL 2021

Código del Capítulo: 7114

Denominación: Ayuntamiento Municipal de Santa Barbara de Samana

Destino de Fondos	Estructura Programática					Institución Receptora	SNIP	Tipo	Objeto	Cuenta	Subcuenta	Auxiliar	Denominación del Gasto	Función	Fuente Financiamiento	Fuente Específica	Organismo Financiador	Presupuesto				Ejecución del Gasto					
	Partidas no Asig. a Prog.	Programa	Proyecto	Actividad / Obra	Original													Modificaciones	Vigente	Acumulado Anterior	Compromiso	Devengado	Pagado	Devengado a la Fecha	Balance Disponible		
1	2	3	4	5	6	7	8	9	10	11	12	13	14	15	16	17	18	19	20 = 18 + 19	21	22	23	24	25 = 21 + 23	26 = 20 - 25		
12		12	00	0007	0		2	1	5	1	01	Contribuciones al seguro de salud	3202	20	1955	100	32,756.00	0.00	32,756.00	1,595.25	399.95	399.95	399.95	1,985.20	30,770.80		
12		12	00	0007	0		2	1	5	2	01	Contribuciones al seguro de pensiones	3202	20	1955	100	32,802.00	0.00	32,802.00	1,597.50	390.50	390.50	390.50	1,989.00	30,814.00		
12		12	00	0007	0		2	1	5	3	01	Contribuciones al seguro de riesgo laboral	3202	20	1955	100	5,544.00	0.00	5,544.00	292.50	71.50	71.50	71.50	364.00	5,180.00		
12		14										Gestión y Administración de Servicios Sociales					3,003,483.00	0.00	3,003,483.00	645,068.60	188,819.20	188,819.20	188,819.20	833,887.80	2,169,595.20		
12		14	00	0001			2	1				Asistencia Social					3,003,483.00	0.00	3,003,483.00	645,068.60	188,819.20	188,819.20	188,819.20	833,887.80	2,169,595.20		
12		14	00	0001			2	1				REMUNERACIONES Y CONTRIBUCIONES A LA SEGURIDAD SOCIAL					0.00	15,000.00	15,000.00	3,717.60	1,239.20	1,239.20	1,239.20	4,956.80	10,043.20		
12		14	00	0001	0		2	1	5	1	01	Contribuciones al seguro de salud	4510	20	1955	100	0.00	7,000.00	7,000.00	1,701.60	567.20	567.20	567.20	2,258.80	4,731.20		
12		14	00	0001	0		2	1	5	2	01	Contribuciones al seguro de pensiones	4510	20	1955	100	0.00	7,000.00	7,000.00	1,704.00	568.00	568.00	568.00	2,272.00	4,728.00		
12		14	00	0001	0		2	1	5	3	01	Contribuciones al seguro de riesgo laboral	4510	20	1955	100	0.00	1,000.00	1,000.00	312.00	104.00	104.00	104.00	416.00	594.00		
12		14	00	0001			2	2				CONTRATACION DE SERVICIOS					72,000.00	0.00	72,000.00	6,000.00	0.00	0.00	6,000.00	66,000.00			
12		14	00	0001			2	2	5			ALQUILERES Y RENTAS					72,000.00	0.00	72,000.00	6,000.00	0.00	0.00	6,000.00	66,000.00			
12		14	00	0001	0		2	2	5	1	01	Alquileres y rentas de edificaciones y locales	4510	20	1955	100	72,000.00	0.00	72,000.00	6,000.00	0.00	0.00	6,000.00	66,000.00			
12		14	00	0001			2	3				MATERIALES Y SUMINISTROS					300,000.00	0.00	300,000.00	184,416.00	0.00	0.00	184,416.00	115,584.00			
12		14	00	0001			2	3	1			ALIMENTOS Y PRODUCTOS AGROFORESTALES					300,000.00	0.00	300,000.00	184,416.00	0.00	0.00	184,416.00	115,584.00			

Código del Capítulo: 7114

Denominación: Ayuntamiento Municipal de Santa Barbara de Samana

MINISTERIO DE HACIENDA
DIRECCION GENERAL DE PRESUPUESTO
EJECUCION DE LOS GASTOS Y APLICACIONES FINANCIERAS POR DESTINO DE FONDOS Y ESTRUCTURA PROGRAMATICA
CORRESPONDIENTE AL MES ABRIL DEL 2021

Destino de Fondos	Estructura Programática					Institución Receptora	SNIP	Tipo	Objeto	Cuenta	Subcuenta	Auxiliar	Denominación del Gasto	Función	Fuente Financiamiento	Fuente Específica	Organismo Financiador	Presupuesto				Ejecución del Gasto					
	Partidas no Asig. a Prog.	Programa	Proyecto	Actividad / Obra	Original													Modificaciones	Vigente	Acumulado Anterior	Compromiso	Devengado	Pagado	Devengado a la Fecha	Balance Disponible		
1	2	3	4	5	6	7	8	9	10	11	12	13	14	15	16	17	18	19	20 = 18 + 19	21	22	23	24	25 = 21 + 23	26 = 20 - 25		
12	14	00	0001	0	0	2	3	1	1	01		Alimentos y bebidas para personas	4510	20	1955	100	300,000.00	0.00	300,000.00	194,416.00	0.00	0.00	0.00	194,416.00	115,584.00		
12	14	00	0001	0	0	2	4					TRANSFERENCIAS CORRIENTES					2,631,483.00	-15,000.00	2,616,483.00	450,935.00	187,580.00	187,580.00	187,580.00	638,515.00	1,977,968.00		
12	14	00	0001	0	0	2	4	1	2			TRANSFERENCIAS CORRIENTES AL SECTOR PRIVADO					2,631,483.00	-15,000.00	2,616,483.00	450,935.00	187,580.00	187,580.00	187,580.00	638,515.00	1,977,968.00		
12	14	00	0001	0	0	2	4	1	2			Ayudas y donaciones a personas					2,631,483.00	-15,000.00	2,616,483.00	450,935.00	187,580.00	187,580.00	187,580.00	638,515.00	1,977,968.00		
12	14	00	0001	0	0	2	4	1	2			Ayudas y donaciones programadas a hogares y personas					501,600.00	0.00	501,600.00	114,000.00	38,000.00	38,000.00	38,000.00	152,000.00	349,600.00		
12	14	00	0001	0	0	2	4	1	2			Ayudas y donaciones programadas a hogares y personas					941,088.00	0.00	941,088.00	235,900.00	103,800.00	103,800.00	103,800.00	339,700.00	601,388.00		
12	14	00	0001	0	0	2	4	1	2	02		Ayudas y donaciones ocasionales a hogares y personas					900,000.00	-15,000.00	885,000.00	0.00	0.00	0.00	0.00	0.00	885,000.00		
12	14	00	0001	0	0	2	4	1	2	02		Ayudas y donaciones ocasionales a hogares y personas	4510	20	1955	100	900,000.00	-15,000.00	885,000.00	0.00	0.00	0.00	0.00	0.00	885,000.00		
12	14	00	0001	0	0	2	4	1	2	02		Ayudas y donaciones ocasionales a hogares y personas	4510	30	9996	102	288,795.00	0.00	288,795.00	101,035.00	45,780.00	45,780.00	45,780.00	146,815.00	141,980.00		
12	15											Fomento de la Cultura, Deporte y Recreación					557,500.00	0.00	557,500.00	22,950.00	5,000.00	5,000.00	5,000.00	27,950.00	529,550.00		
12	15	00	0001									Fomento de la Cultura y el Arte					457,500.00	0.00	457,500.00	0.00	0.00	0.00	0.00	0.00	457,500.00		
12	15	00	0001									CONTRATACION DE SERVICIOS					457,500.00	0.00	457,500.00	0.00	0.00	0.00	0.00	0.00	457,500.00		
12	15	00	0001									OTROS SERVICIOS NO INCLUIDOS EN CONCEPTOS ANTERIORES					457,500.00	0.00	457,500.00	0.00	0.00	0.00	0.00	0.00	457,500.00		

Código del Capítulo: 7114

Denominación: Ayuntamiento Municipal de Santa Barbara de Samana

MINISTERIO DE HACIENDA
DIRECCION GENERAL DE PRESUPUESTO
EJECUCION DE LOS GASTOS Y APLICACIONES FINANCIERAS POR DESTINO DE FONDOS Y ESTRUCTURA PROGRAMATICA
CORRESPONDIENTE AL MES ABRIL DEL 2021

Destino de Fondos	Estructura Programática				Institución Receptora	SNIP	Tipo	Objeto	Cuenta	Subcuenta	Auxiliar	Denominación del Gasto	Función	Fuente Financiamiento	Fuente Especifica	Organismo Financiadore	Presupuesto				Ejecución del Gasto							
	Partidas no Asig. a Prog.	Programa	Proyecto	Actividad / Obra													Original	Modificaciones	Vigente	Acumulado Anterior	Compromiso	Devengado	Pagado	Devengado a la Fecha	Balance Disponible			
12	15	00	0001	0	0	2	2	8	6	01	Evento general	4303	30	9998	102	150,000.00	0.00	150,000.00	0.00	0.00	0.00	0.00	0.00	0.00	0.00	150,000.00		
12	15	00	0001	0	0	2	2	8	6	02	Festividades	4303	20	1955	100	157,500.00	0.00	157,500.00	0.00	0.00	0.00	0.00	0.00	0.00	0.00	157,500.00		
12	15	00	0001	0	0	2	2	8	6	04	Activaciones artísticas	4303	30	9998	102	150,000.00	0.00	150,000.00	0.00	0.00	0.00	0.00	0.00	0.00	0.00	150,000.00		
12	15	00	0002								Desarrollo de Eventos Deportivos y Recreación					100,000.00	0.00	100,000.00	22,950.00	5,000.00	5,000.00	5,000.00	5,000.00	5,000.00	27,950.00	72,050.00		
12	15	00	0002								CONTRATACION DE SERVICIOS					100,000.00	0.00	100,000.00	22,950.00	5,000.00	5,000.00	5,000.00	5,000.00	5,000.00	27,950.00	72,050.00		
12	15	00	0002								OTROS SERVICIOS NO INCLUIDOS EN CONCEPTOS ANTERIORES					100,000.00	0.00	100,000.00	22,950.00	5,000.00	5,000.00	5,000.00	5,000.00	5,000.00	27,950.00	72,050.00		
12	15	00	0002								Servicio de organización de eventos, festividades y actividades de entretenimiento					100,000.00	0.00	100,000.00	22,950.00	5,000.00	5,000.00	5,000.00	5,000.00	5,000.00	27,950.00	72,050.00		
12	15	00	0002	0	0	2	2	8	6	03	Activaciones deportivas	4302	20	1955	100	56,651.00	0.00	56,651.00	0.00	0.00	0.00	0.00	0.00	0.00	0.00	56,651.00		
12	15	00	0002	0	0	2	2	8	6	03	Activaciones deportivas	4302	30	9998	102	43,349.00	0.00	43,349.00	22,950.00	5,000.00	5,000.00	5,000.00	5,000.00	5,000.00	27,950.00	15,399.00		
12	98										Adm. de Contribuciones Especiales (Transf. Priv.)					480,000.00	0.00	480,000.00	120,000.00	40,000.00	40,000.00	40,000.00	40,000.00	40,000.00	160,000.00	320,000.00		
12	98										TRANSFERENCIAS CORRIENTES					480,000.00	0.00	480,000.00	120,000.00	40,000.00	40,000.00	40,000.00	40,000.00	40,000.00	160,000.00	320,000.00		
12	98										TRANSFERENCIAS CORRIENTES AL SECTOR PRIVADO					480,000.00	0.00	480,000.00	120,000.00	40,000.00	40,000.00	40,000.00	40,000.00	40,000.00	160,000.00	320,000.00		
12	98										Transferencias corrientes programadas a asociaciones sin fines de lucro					4203	20	1955	100	480,000.00	0.00	480,000.00	120,000.00	40,000.00	40,000.00	40,000.00	160,000.00	320,000.00

1- Contraloría General de la República, 2- Cámara de Cuentas, 3- Comisión de Fiscalización y Control, 4- Ayuntamiento Municipal, 5- Dirección General de Presupuesto (DIGEPRES), 6- Dirección General de Contabilidad Gubernamental (DIGECOG)

MINISTERIO DE HACIENDA
DIRECCION GENERAL DE PRESUPUESTO
EJECUCION DE LOS GASTOS Y APLICACIONES FINANCIERAS POR DESTINO DE FONDOS Y ESTRUCTURA PROGRAMATICA
CORRESPONDIENTE AL MES ABRIL DEL 2021

Código del Capítulo: 7114

Denominación: Ayuntamiento Municipal de Santa Barbara de Samana

1	2	3	4	5	6	7	8	9	10	11	12	13	14	15	16	17	18	19	20 = 18 + 19	21	22	23	24	25 = 21 + 23	26 = 20 - 25		
																										Destino de Fondos	Partidas no Asig. a Prog.
1.3																		3,584,839.00	0.00	3,584,839.00	591,066.27	205,257.62	205,257.62	205,257.62	205,257.62	796,323.89	2,788,515.11
1.3							2											3,584,839.00	0.00	3,584,839.00	591,066.27	205,257.62	205,257.62	205,257.62	796,323.89	2,788,515.11	
1.3		01																25,000.00	0.00	25,000.00	1,016.27	578.22	578.22	578.22	1,594.49	23,405.51	
1.3		01	00	0004														25,000.00	0.00	25,000.00	1,016.27	578.22	578.22	578.22	1,594.49	23,405.51	
1.3		01	00	0004			2	2										25,000.00	0.00	25,000.00	1,016.27	578.22	578.22	578.22	1,594.49	23,405.51	
1.3		01	00	0004			2	2	8									25,000.00	0.00	25,000.00	1,016.27	578.22	578.22	578.22	1,594.49	23,405.51	
1.3		01	00	0004			2	2	8									25,000.00	0.00	25,000.00	1,016.27	578.22	578.22	578.22	1,594.49	23,405.51	
1.3		01	00	0004			2	2	8									25,000.00	0.00	25,000.00	1,016.27	578.22	578.22	578.22	1,594.49	23,405.51	
1.3		01	00	0004			2	2	8									25,000.00	0.00	25,000.00	1,016.27	578.22	578.22	578.22	1,594.49	23,405.51	
1.3		01	00	0004			2	2	8									25,000.00	0.00	25,000.00	1,016.27	578.22	578.22	578.22	1,594.49	23,405.51	
1.3		01	00	0004			2	2	8									25,000.00	0.00	25,000.00	1,016.27	578.22	578.22	578.22	1,594.49	23,405.51	
1.3		01	00	0004			2	2	8									25,000.00	0.00	25,000.00	1,016.27	578.22	578.22	578.22	1,594.49	23,405.51	
1.3		01	00	0004			2	2	8									25,000.00	0.00	25,000.00	1,016.27	578.22	578.22	578.22	1,594.49	23,405.51	
1.3		01	00	0004			2	2	8									25,000.00	0.00	25,000.00	1,016.27	578.22	578.22	578.22	1,594.49	23,405.51	
1.3		01	00	0004			2	2	8									25,000.00	0.00	25,000.00	1,016.27	578.22	578.22	578.22	1,594.49	23,405.51	
1.3		01	00	0004			2	2	8									25,000.00	0.00	25,000.00	1,016.27	578.22	578.22	578.22	1,594.49	23,405.51	
1.3		01	00	0004			2	2	8									25,000.00	0.00	25,000.00	1,016.27	578.22	578.22	578.22	1,594.49	23,405.51	
1.3		01	00	0004			2	2	8									25,000.00	0.00	25,000.00	1,016.27	578.22	578.22	578.22	1,594.49	23,405.51	
1.3		01	00	0004			2	2	8									25,000.00	0.00	25,000.00	1,016.27	578.22	578.22	578.22	1,594.49	23,405.51	
1.3		01	00	0004			2	2	8									25,000.00	0.00	25,000.00	1,016.27	578.22	578.22	578.22	1,594.49	23,405.51	
1.3		01	00	0004			2	2	8									25,000.00	0.00	25,000.00	1,016.27	578.22	578.22	578.22	1,594.49	23,405.51	
1.3		01	00	0004			2	2	8									25,000.00	0.00	25,000.00	1,016.27	578.22	578.22	578.22	1,594.49	23,405.51	
1.3		01	00	0004			2	2	8									25,000.00	0.00	25,000.00	1,016.27	578.22	578.22	578.22	1,594.49	23,405.51	
1.3		01	00	0004			2	2	8									25,000.00	0.00	25,000.00	1,016.27	578.22	578.22	578.22	1,594.49	23,405.51	
1.3		01	00	0004			2	2	8									25,000.00	0.00	25,000.00	1,016.27	578.22	578.22	578.22	1,594.49	23,405.51	
1.3		01	00	0004			2	2	8									25,000.00	0.00	25,000.00	1,016.27	578.22	578.22	578.22	1,594.49	23,405.51	
1.3		01	00	0004			2	2	8									25,000.00	0.00	25,000.00	1,016.27	578.22	578.22	578.22	1,594.49	23,405.51	
1.3		01	00	0004			2	2	8									25,000.00	0.00	25,000.00	1,016.27	578.22	578.22	578.22	1,594.49	23,405.51	
1.3		01	00	0004			2	2	8									25,000.00	0.00	25,000.00	1,016.27	578.22	578.22	578.22	1,594.49	23,405.51	
1.3		01	00	0004			2	2	8									25,000.00	0.00	25,000.00	1,016.27	578.22	578.22	578.22	1,594.49	23,405.51	
1.3		01	00	0004			2	2	8									25,000.00	0.00	25,000.00	1,016.27	578.22	578.22	578.22	1,594.49	23,405.51	
1.3		01	00	0004			2	2	8									25,000.00	0.00	25,000.00	1,016.27	578.22	578.22	578.22	1,594.49	23,405.51	
1.3		01	00	0004			2	2	8									25,000.00	0.00	25,000.00	1,016.27	578.22	578.22	578.22	1,594.49	23,405.51	
1.3		01	00	0004			2	2	8									25,000.00	0.00	25,000.00	1,016.27	578.22	578.22	578.22	1,594.49	23,405.51	
1.3		01	00	0004			2	2	8									25,000.00	0.00	25,000.00	1,016.27	578.22	578.22	578.22	1,594.49	23,405.51	
1.3		01	00	0004			2	2	8									25,000.00	0.00	25,000.00	1,016.27	578.22	578.22	578.22	1,594.49	23,405.51	
1.3		01	00	0004			2	2	8									25,000.00	0.00	25,000.00	1,016.27	578.22	578.22	578.22	1,594.49	23,405.51	
1.3		01	00	0004			2	2	8									25,000.00	0.00	25,000.00	1,016.27	578.22	578.22	578.22	1,594.49	23,405.51	
1.3		01	00	0004			2	2	8									25,000.00	0.00	25,000.00	1,016.27	578.22	578.22	578.22	1,594.49	23,405.51	
1.3		01	00	0004			2	2	8									25,000.00	0.00	25,000.00	1,016.27	578.22	578.22	578.22	1,594.49	23,405.51	
1.3		01	00	0004			2	2	8									25,000.00	0.00	25,000.00	1,016.27	578.22	578.22	578.22	1,594.49	23,405.51	
1.3		01	00	0004			2	2	8									25,000.00	0.00	25,000.00	1,016.27	578.22	578.22	578.22	1,594.49	23,405.51	
1.3		01	00	0004			2	2	8									25,000.00	0.00	25,000.00	1,016.27	578.22	578.22	578.22	1,594.49	23,405.51	
1.3		01	00	0004			2	2	8									25,000.00	0.00	25,000.00	1,016.27	578.22	578.22	578.22	1,594.49	23,405.51	
1.3		01	00	0004			2	2	8									25,000.00	0.00	25,000.00	1,016.27	578.22	578.22	578.22	1,594.49	23,405.51	
1.3		01	00	0004			2	2	8									25,000.00	0.00	25,000.00	1,016.27	578.22	578.22	578.22	1,594.49	23,405.51	
1.3		01	00	0004			2	2	8									25,000.00	0.00	25,000.00	1,016.27	578.22	578.22	578.22	1,594.49	23,405.51	
1.3		01	00	0004			2	2	8									25,000.00	0.00	25,000.00	1,016.27	578.22	578.22	578.22	1,594.49	23,405.51	
1.3		01	00	0004			2	2	8									25,000.00									

Código del Capítulo: 7114

Denominación: Ayuntamiento Municipal de Santa Barbara de Samana

MINISTERIO DE HACIENDA
DIRECCION GENERAL DE PRESUPUESTO
EJECUCION DE LOS GASTOS Y APLICACIONES FINANCIERAS POR DESTINO DE FONDOS Y ESTRUCTURA PROGRAMATICA
CORRESPONDIENTE AL MES ABRIL DEL 2021

Destino de Fondos	Estructura Programática					Institución Receptora	SNIP	Tipo	Objeto	Cuenta	Subcuenta	Auxiliar	Denominación del Gasto	Función	Fuente Financiamiento	Fuente Específica	Organismo Financiador	Presupuesto										
	Partidas no Asig. a Prog.	Programa	Proyecto	Actividad / Obra	13													14	15	16	17	18	19	20 = 18 + 19	21	22	23	24
1.3	14	00	0001			0	2	4	1	2	02	TRASFERENCIAS CORRIENTES AL SECTOR PRIVADO							549,457.00	0.00	549,457.00	189,000.00	88,000.00	88,000.00	88,000.00	88,000.00	277,000.00	272,457.00
1.3	14	00	0002			0	2	1	1			REMUNERACIONES Y CONTRIBUCIONES INTEGRAL	4510	20	1955	100		1,258,225.00	0.00	1,258,225.00	206,050.00	67,350.00	67,350.00	67,350.00	67,350.00	273,400.00	98,825.00	
1.3	14	00	0002			0	2	1	1			REMUNERACIONES Y CONTRIBUCIONES						507,000.00	0.00	507,000.00	61,000.00	19,000.00	19,000.00	19,000.00	19,000.00	80,000.00	427,000.00	
1.3	14	00	0002			0	2	1	1	01		Sueldos fijos	4409	20	1955	100		468,000.00	0.00	468,000.00	61,000.00	19,000.00	19,000.00	19,000.00	19,000.00	80,000.00	388,000.00	
1.3	14	00	0002			0	2	1	1	01		Sueldo Anual No. 13	4409	20	1955	100		39,000.00	0.00	39,000.00	0.00	0.00	0.00	0.00	0.00	0.00	39,000.00	
1.3	14	00	0002			0	2	1	5			CONTRIBUCIONES A LA SEGURIDAD SOCIAL						72,025.00	0.00	72,025.00	0.00	0.00	0.00	0.00	0.00	0.00	72,025.00	
1.3	14	00	0002			0	2	1	5	1	01	Contribuciones al seguro de salud	4409	20	1955	100		33,181.00	0.00	33,181.00	0.00	0.00	0.00	0.00	0.00	0.00	33,181.00	
1.3	14	00	0002			0	2	1	5	2	01	Contribuciones al seguro de pensiones	4409	20	1955	100		33,228.00	0.00	33,228.00	0.00	0.00	0.00	0.00	0.00	0.00	33,228.00	
1.3	14	00	0002			0	2	1	5	3	01	Contribuciones al seguro de riesgo laboral	4409	20	1955	100		5,616.00	0.00	5,616.00	0.00	0.00	0.00	0.00	0.00	0.00	5,616.00	
1.3	14	00	0002			0	2	4				TRASFERENCIAS CORRIENTES						679,200.00	0.00	679,200.00	145,050.00	48,350.00	48,350.00	48,350.00	48,350.00	193,400.00	485,800.00	
1.3	14	00	0002			0	2	4	1			TRASFERENCIAS CORRIENTES AL SECTOR PRIVADO						679,200.00	0.00	679,200.00	145,050.00	48,350.00	48,350.00	48,350.00	48,350.00	193,400.00	485,800.00	
1.3	14	00	0002			0	2	4	1	4	01	Becas Nacionales	4409	20	1955	100		679,200.00	0.00	679,200.00	145,050.00	48,350.00	48,350.00	48,350.00	48,350.00	193,400.00	485,800.00	
1.3	14	00	0003			0	2	4	1	4	01	Prestaciones de Salud y Asistencia Primaria						222,702.00	0.00	222,702.00	21,000.00	7,000.00	7,000.00	7,000.00	7,000.00	28,000.00	194,702.00	

MINISTERIO DE HACIENDA
DIRECCION GENERAL DE PRESUPUESTO
EJECUCION DE LOS GASTOS Y APLICACIONES FINANCIERAS POR DESTINO DE FONDOS Y ESTRUCTURA PROGRAMATICA
CORRESPONDIENTE AL MES ABRIL DEL 2021

Código del Capítulo: 7114

Denominación: Ayuntamiento Municipal de Santa Barbara de Samana

Destino de Fondos	Estructura Programática				Institución Receptora	SNIP	Tipo	Objeto	Cuenta	Subcuenta	Auxiliar	Denominación del Gasto	Función	Fuente Financiamiento	Fuente Especifica	Organismo Financiador	Presupuesto					Ejecución del Gasto				
	Partidas no Asig. a Prog.	Programa	Proyecto	Actividad / Obra													Original	Modificaciones	Vigente	Acumulado Anterior	Compromiso	Devengado	Pagado	Devengado a la Fecha	Balance Disponible	
1	2	3	4	5	6	7	8	9	10	11	12	13	14	15	16	17	18	19	20 = 18 + 19	21	22	23	24	25 = 21 + 23	26 = 20 - 25	
1.3	14	00	0003			2	1					REMUNERACIONES Y CONTRIBUCIONES					222,702.00	0.00	222,702.00	21,000.00	7,000.00	7,000.00	7,000.00	28,000.00	194,702.00	
1.3	14	00	0003			2	1	1	1	01		REMUNERACIONES	4203	20	1955	100	195,000.00	0.00	195,000.00	21,000.00	7,000.00	7,000.00	7,000.00	28,000.00	167,000.00	
1.3	14	00	0003	0		2	1	1	1	01		Sueldos fijos	4203	20	1955	100	180,000.00	0.00	180,000.00	21,000.00	7,000.00	7,000.00	7,000.00	28,000.00	152,000.00	
1.3	14	00	0003	0		2	1	1	4	01		Sueldo Anual No. 13	4203	20	1955	100	15,000.00	0.00	15,000.00	0.00	0.00	0.00	0.00	0.00	15,000.00	
1.3	14	00	0003	0		2	1	5				CONTRIBUCIONES A LA SEGURIDAD SOCIAL					27,702.00	0.00	27,702.00	0.00	0.00	0.00	0.00	0.00	27,702.00	
1.3	14	00	0003	0		2	1	5	1	01		Contribuciones al seguro de salud	4203	20	1955	100	12,762.00	0.00	12,762.00	0.00	0.00	0.00	0.00	0.00	12,762.00	
1.3	14	00	0003	0		2	1	5	2	01		Contribuciones al seguro de pensiones	4203	20	1955	100	12,780.00	0.00	12,780.00	0.00	0.00	0.00	0.00	0.00	12,780.00	
1.3	14	00	0003	0		2	1	5	3	01		Contribuciones al seguro de riesgo laboral	4203	20	1955	100	2,160.00	0.00	2,160.00	0.00	0.00	0.00	0.00	0.00	2,160.00	
1.3	14	00	0004									Fortalecimiento de la Equidad de Género					89,081.00	0.00	89,081.00	18,000.00	6,929.40	6,929.40	6,929.40	24,929.40	64,151.60	
1.3	14	00	0004			2	1					REMUNERACIONES Y CONTRIBUCIONES					89,081.00	0.00	89,081.00	18,000.00	6,929.40	6,929.40	6,929.40	24,929.40	64,151.60	
1.3	14	00	0004			2	1	1				REMUNERACIONES					78,000.00	0.00	78,000.00	18,000.00	6,000.00	6,000.00	6,000.00	24,000.00	54,000.00	
1.3	14	00	0004	0		2	1	1	1	01		Sueldos fijos	4508	20	1955	100	72,000.00	0.00	72,000.00	18,000.00	6,000.00	6,000.00	6,000.00	24,000.00	48,000.00	
1.3	14	00	0004	0		2	1	1	4	01		Sueldo Anual No. 13	4508	20	1955	100	6,000.00	0.00	6,000.00	0.00	0.00	0.00	0.00	0.00	6,000.00	
1.3	14	00	0004			2	1	5				CONTRIBUCIONES A LA SEGURIDAD SOCIAL					11,081.00	0.00	11,081.00	0.00	929.40	929.40	929.40	929.40	10,151.60	
1.3	14	00	0004	0		2	1	5	1	01		Contribuciones al seguro de salud	4508	20	1955	100	5,105.00	0.00	5,105.00	0.00	425.40	425.40	425.40	425.40	4,679.60	
1.3	14	00	0004	0		2	1	5	2	01		Contribuciones al seguro de pensiones	4508	20	1955	100	5,112.00	0.00	5,112.00	0.00	426.00	426.00	426.00	426.00	4,686.00	
1.3	14	00	0004	0		2	1	5	3	01		Contribuciones al seguro de riesgo laboral	4508	20	1955	100	864.00	0.00	864.00	0.00	78.00	78.00	78.00	78.00	786.00	

1- Contraloría General de la República, 2- Cámara de Cuentas, 3- Comisión de Fiscalización y Control, 4- Ayuntamiento Municipal, 5- Dirección General de Presupuesto (DIGEPRES), 6- Dirección General de Contabilidad Gubernamental (DIGECOG)

MINISTERIO DE HACIENDA
DIRECCION GENERAL DE PRESUPUESTO
EJECUCION DE LOS GASTOS Y APLICACIONES FINANCIERAS POR DESTINO DE FONDOS Y ESTRUCTURA PROGRAMATICA
CORRESPONDIENTE AL MES ABRIL DEL 2021

Código del Capítulo: 7114

Denominación: Ayuntamiento Municipal de Santa Barbara de Samana

Destino de Fondos	Estructura Programática				Institución Receptora	SNIP	Tipo	Objeto	Cuenta	Subcuenta	Auxiliar	Denominación del Gasto	Función	Fuente Financiamiento	Fuente Especifica	Organismo Financiador	Presupuesto						Ejecución del Gasto					
	1	2	3	4													5	6	7	8	9	10	11	12	13	14	15	16
1.3	98											Adm. de Contribuciones Especiales (Transf. Priv.)							1,348,800.00	0.00	1,348,800.00	112,000.00	30,400.00	30,400.00	30,400.00	30,400.00	142,400.00	1,206,400.00
1.3	98											TRANSFERENCIAS CORRIENTES							1,348,800.00	0.00	1,348,800.00	112,000.00	30,400.00	30,400.00	30,400.00	30,400.00	142,400.00	1,206,400.00
1.3	98											TRANSFERENCIAS CORRIENTES AL SECTOR PRIVADO							1,348,800.00	0.00	1,348,800.00	112,000.00	30,400.00	30,400.00	30,400.00	30,400.00	142,400.00	1,206,400.00
1.3	98											Prestaciones a la seguridad social							1,168,800.00	0.00	1,168,800.00	112,000.00	30,400.00	30,400.00	30,400.00	30,400.00	142,400.00	1,026,400.00
1.3	98											Pensiones							694,000.00	0.00	694,000.00	101,200.00	30,400.00	30,400.00	30,400.00	30,400.00	131,600.00	562,400.00
1.3	98											Pensiones							484,800.00	0.00	484,800.00	10,800.00	0.00	0.00	0.00	0.00	10,800.00	474,000.00
1.3	98											Transferencias corrientes a asociaciones sin fines de lucro y partidas políticas							180,000.00	0.00	180,000.00	0.00	0.00	0.00	0.00	0.00	0.00	180,000.00
1.3	98											Transferencias corrientes programadas a asociaciones sin fines de lucro							60,000.00	0.00	60,000.00	0.00	0.00	0.00	0.00	0.00	0.00	60,000.00
1.3	98											Transferencias corrientes programadas a asociaciones sin fines de lucro							4303	20	1955	100	100	100	100	100	100	120,000.00
2												GASTOS DE CAPITAL E INVERSION							28,972,588.00	0.00	28,972,588.00	6,887,364.85	556,634.25	556,634.25	556,634.25	556,634.25	7,443,999.11	21,528,588.89
2.1												Bienes Muebles, inmuebles no clasificado en categoría proyecto							18,225,634.00	-225,000.00	18,000,634.00	3,928,625.85	409,134.25	409,134.25	409,134.25	391,815.55	4,337,760.10	13,662,873.90
2.1												CLASIFICADOR DEL GASTO							18,225,634.00	-225,000.00	18,000,634.00	3,928,625.85	409,134.25	409,134.25	391,815.55	4,337,760.10	13,662,873.90	
2.1												Normas, Politicas y Administracion Municipal							4,225,000.00	-225,000.00	4,000,000.00	843,572.04	27,468.99	27,468.99	27,468.99	27,468.99	871,041.03	3,128,958.97
2.1												Administracion Municipal							3,875,000.00	-225,000.00	3,650,000.00	782,113.73	21,765.00	21,765.00	21,765.00	21,765.00	803,878.73	2,846,121.27

1- Contrario General de la Republica, 2- Camara de Cuentas, 3- Comision de Fiscalizacion y Control, 4- Ayuntamiento Municipal, 5- Direccion General de Presupuesto (DIGEPRES), 6- Direccion General de Contabilidad Gubernamental (DIGECOG)

MINISTERIO DE HACIENDA
DIRECCION GENERAL DE PRESUPUESTO
Ejecucion DE LOS GASTOS Y APLICACIONES FINANCIERAS POR DESTINO DE FONDOS Y ESTRUCTURA PROGRAMATICA
CORRESPONDIENTE AL MES ABRIL DEL 2021
Denominación: Ayuntamiento Municipal de Santa Barbara de Samana

Código del Capítulo: 7114

1	2	3	4	5	6	7	8	9	10	11	12	13	14	15	16	17	18	19	Presupuesto		Ejecucion del Gasto									
																			Original	Modificaciones	Vigente	Acumulado Anterior	Compromiso	Devengado	Pagado	Devengado a la Fecha	Balance Disponible			
Destino de Fondos	Partidas no Asig. a Prog.	Programa	Proyecto	Actividad / Obra	Institución Receptora	SNIP	Tipo	Objeto	Cuenta	Subcuenta	Auxiliar	Denominación del Gasto	Función	Fuente Financiamiento	Fuente Especifica	Organismo Financiado														
2.1	01	00	0003			2	2					CONTRATACION DE SERVICIOS	1101	20	1955	100	100,000.00	0.00	100,000.00	0.00	0.00	0.00	0.00	0.00	0.00	0.00	0.00	0.00	0.00	100,000.00
2.1	01	00	0003			2	2	5	4	01		ALQUILERES Y RENTAS	1101	20	1955	100	100,000.00	0.00	100,000.00	0.00	0.00	0.00	0.00	0.00	0.00	0.00	0.00	0.00	0.00	100,000.00
2.1	01	00	0003	0		2	2	5	4	01		Alquileres de equipos de transporte, tracción y elevación	1101	20	1955	100	100,000.00	0.00	100,000.00	0.00	0.00	0.00	0.00	0.00	0.00	0.00	0.00	0.00	0.00	100,000.00
2.1	01	00	0003			2	3					MATERIALES Y SUMINISTROS	1101	30	9999	102	600,000.00	0.00	600,000.00	553,387.00	0.00	0.00	0.00	0.00	0.00	0.00	0.00	553,387.00	46,613.00	
2.1	01	00	0003			2	3	7				COMBUSTIBLES, LUBRICANTES, PRODUCTOS QUIMICOS Y CONEXOS	1101	30	9999	102	600,000.00	0.00	600,000.00	553,387.00	0.00	0.00	0.00	0.00	0.00	0.00	0.00	553,387.00	46,613.00	
2.1	01	00	0003			2	6					BIENES MUEBLES, INMUEBLES E INTANGIBLES	1101	30	9999	102	3,175,000.00	-225,000.00	2,950,000.00	228,726.73	21,765.00	21,765.00	21,765.00	21,765.00	21,765.00	21,765.00	280,491.73	2,669,508.27		
2.1	01	00	0003			2	6	1				MOBILIARIO Y EQUIPO	1101	20	1955	100	175,000.00	0.00	175,000.00	47,200.00	21,765.00	21,765.00	21,765.00	21,765.00	21,765.00	88,965.00	106,035.00			
2.1	01	00	0003	0		2	6	1	1	01		Muebles, equipos de oficina y estantería	1101	20	1955	100	100,000.00	0.00	100,000.00	47,200.00	21,765.00	21,765.00	21,765.00	21,765.00	21,765.00	88,965.00	31,035.00			
2.1	01	00	0003	0		2	6	1	3	01		Equipos de tecnología de la información y comunicación	1101	20	1955	100	75,000.00	0.00	75,000.00	0.00	0.00	0.00	0.00	0.00	0.00	0.00	0.00	75,000.00		
2.1	01	00	0003			2	6	4				VEHICULOS Y EQUIPO DE TRANSPORTE, TRACCION Y ELEVACION	1101	20	1955	100	3,000,000.00	-225,000.00	2,775,000.00	181,526.73	0.00	0.00	0.00	0.00	0.00	0.00	181,526.73	2,593,473.27		
2.1	01	00	0003	0		2	6	4	1	01		Automóviles y camionetas	1101	20	1955	100	3,000,000.00	-225,000.00	2,775,000.00	181,526.73	0.00	0.00	0.00	0.00	0.00	0.00	181,526.73	2,593,473.27		
2.1	01	00	0004			2	6	4				Servicios Administrativos y Financieros					350,000.00	0.00	350,000.00	61,458.31	5,703.99	5,703.99	5,703.99	5,703.99	5,703.99	67,162.30	282,837.70			
2.1	01	00	0004			2	2					CONTRATACION DE SERVICIOS					45,000.00	0.00	45,000.00	11,458.31	5,703.99	5,703.99	5,703.99	5,703.99	5,703.99	17,162.30	27,837.70			

1- Contraloría General de la República, 2- Cámara de Cuentas, 3- Comisión de Fiscalización y Control, 4- Ayuntamiento Municipal, 5- Dirección General de Presupuesto (DIGEPRES), 6- Dirección General de Contabilidad Gubernamental (DIGECOG)

MINISTERIO DE HACIENDA
DIRECCION GENERAL DE PRESUPUESTO
EJECUCION DE LOS GASTOS Y APLICACIONES FINANCIERAS POR DESTINO DE FONDOS Y ESTRUCTURA PROGRAMATICA
CORRESPONDIENTE AL MES ABRIL DEL 2021

Código del Capítulo: 7114

Denominación: Ayuntamiento Municipal de Santa Barbara de Samana

Destino de Fondos	Estructura Programática					Institución Receptora	SNIP	Tipo	Objeto	Cuenta	Subcuenta	Auxiliar	Denominación del Gasto	Función	Fuente Financiamiento	Fuente Específica	Organismo Financiador	Presupuesto					Ejecución del Gasto				
	Partidas no Asig. a Prog.	Programa	Proyecto	Actividad / Obra	Original													Modificaciones	Vigente	Acumulado Anterior	Compromiso	Devengado	Pagado	Devengado a la Fecha	Balance Disponible		
1	2	3	4	5	6	7	8	9	10	11	12	13	14	15	16	17	18	19	20 = 18 + 19	21	22	23	24	25 = 21 + 23	26 = 20 - 25		
2.1	01	00	0004				2	2	8			OTROS SERVICIOS NO INCLUIDOS EN CONCEPTOS ANTERIORES							45,000.00	0.00	45,000.00	11,458.31	5,703.99	5,703.99	5,703.99	17,162.30	27,837.70
2.1	01	00	0004				2	2	8	2	01	Comisiones y gastos bancarios	1102	20	9996	102			45,000.00	0.00	45,000.00	11,458.31	5,703.99	5,703.99	5,703.99	17,162.30	27,837.70
2.1	01	00	0004				2	3				MATERIALES Y SUMINISTROS							205,000.00	0.00	205,000.00	50,000.00	0.00	0.00	0.00	50,000.00	155,000.00
2.1	01	00	0004				2	3	7			COMBUSTIBLES, LUBRICANTES, PRODUCTOS QUIMICOS Y CONEXOS							180,000.00	0.00	180,000.00	50,000.00	0.00	0.00	0.00	50,000.00	130,000.00
2.1	01	00	0004				2	3	7	1	01	Gasolina	1102	20	1955	100			180,000.00	0.00	180,000.00	50,000.00	0.00	0.00	0.00	50,000.00	130,000.00
2.1	01	00	0004				2	3	9			PRODUCTOS Y UTILES VARIOS							25,000.00	0.00	25,000.00	0.00	0.00	0.00	0.00	0.00	25,000.00
2.1	01	00	0004				2	3	9	8	01	Repuestos	1102	20	1955	100			25,000.00	0.00	25,000.00	0.00	0.00	0.00	0.00	0.00	25,000.00
2.1	01	00	0004				2	6				BIENES MUEBLES, INMUEBLES E INTANGIBLES							100,000.00	0.00	100,000.00	0.00	0.00	0.00	0.00	0.00	100,000.00
2.1	01	00	0004				2	6	5			MAQUINARIA, OTROS EQUIPOS Y HERRAMIENTAS							100,000.00	0.00	100,000.00	0.00	0.00	0.00	0.00	0.00	100,000.00
2.1	01	00	0004				2	6	5	4	01	Sistemas y equipos de aire acondicionado, calefacción y refrigeración industrial y comercial	1102	20	1955	100			100,000.00	0.00	100,000.00	0.00	0.00	0.00	0.00	0.00	100,000.00
2.1	11											Obras Publicas Municipales							2,187,435.00	300,000.00	2,487,435.00	584,071.54	20,395.00	20,395.00	20,027.50	604,466.54	1,882,968.46
2.1	11	00	0001									Coordinación, Ejecucion y Fiscalización de Obras							2,187,435.00	300,000.00	2,487,435.00	584,071.54	20,395.00	20,027.50	20,027.50	604,466.54	1,882,968.46
2.1	11	00	0001									CONTRATACION DE SERVICIOS							1,437,235.00	300,000.00	1,737,235.00	428,720.05	13,045.00	13,045.00	13,045.00	442,765.05	1,294,469.95

1- Contraloría General de la República, 2- Cámara de Cuentas, 3- Comisión de Fiscalización y Control, 4- Ayuntamiento Municipal, 5- Dirección General de Presupuesto (DIGEPRES), 6- Dirección General de Contabilidad Gubernamental (DIGECOG)

MINISTERIO DE HACIENDA
DIRECCION GENERAL DE PRESUPUESTO
EJECUCION DE LOS GASTOS Y APLICACIONES FINANCIERAS POR DESTINO DE FONDOS Y ESTRUCTURA PROGRAMATICA
CORRESPONDIENTE AL MES ABRIL DEL 2021
Denominación: Ayuntamiento Municipal de Santa Barbara de Samana

Código del Capítulo: 7114

Destino de Fondos	Estructura Programática					Institución Receptora	SNIP	Tipo	Objeto	Cuenta	Subcuenta	Auxiliar	Denominación del Gasto	Función	Fuente Financiamiento	Fuente Específica	Organismo Financiador	Presupuesto									
	Partidas no Asig. a Prog.	Programa	Proyecto	Actividad / Obra	Original													Modificaciones	Vigente	Acumulado Anterior	Compromiso	Devengado	Pagado	Devengado a la Fecha	Balance Disponible		
1	2	3	4	5	6	7	8	9	10	11	12	13	14	15	16	17	18	19	20 = 18 + 19	21	22	23	24	25 = 21 + 23	26 = 20 - 25		
2.1		11	00	0001			2	2	5			ALQUILERES Y RENTAS	2503	20	1955	100		84,000.00	0.00	84,000.00	0.00	0.00	0.00	0.00	0.00	84,000.00	0.00
2.1		11	00	0001	0		2	2	5	4	01	Alquileres de equipos de transporte, tracción y elevación						84,000.00	0.00	84,000.00	0.00	0.00	0.00	0.00	0.00	84,000.00	0.00
2.1		11	00	0001			2	2	7			SERVICIOS DE CONSERVACION, REPARACIONES MENORES E INSTALACIONES TEMPORALES						1,353,235.00	0.00	1,353,235.00	275,683.05	13,045.00	13,045.00	13,045.00	13,045.00	288,728.05	1,064,506.95
2.1		11	00	0001	0		2	2	7	1		Contratación de mantenimiento y reparaciones menores						1,353,235.00	0.00	1,353,235.00	275,683.05	13,045.00	13,045.00	13,045.00	13,045.00	288,728.05	1,064,506.95
2.1		11	00	0001	0		2	2	7	1	01	Mantenimiento y reparaciones menores en edificaciones	2503	20	1955	100		574,518.00	0.00	574,518.00	57,926.68	0.00	0.00	0.00	0.00	57,926.68	516,591.32
2.1		11	00	0001	0		2	2	7	1	05	Mantenimiento y reparación en Obras en bienes de dominio público	2503	20	1955	100		300,000.00	0.00	300,000.00	204,956.37	13,045.00	13,045.00	13,045.00	13,045.00	218,001.37	81,998.63
2.1		11	00	0001	0		2	2	7	1	07	Mantenimiento, reparación y derivados con fines de higiene y embellecimiento	2503	20	1955	100		400,000.00	0.00	400,000.00	0.00	0.00	0.00	0.00	0.00	0.00	400,000.00
2.1		11	00	0001	0		2	2	7	1	07	Mantenimiento, reparación y Servicios de pintura, derivados con fines de higiene y embellecimiento	2503	30	9996	102		78,717.00	0.00	78,717.00	12,800.00	0.00	0.00	0.00	0.00	12,800.00	66,917.00
2.1		11	00	0001			2	2	8			OTROS SERVICIOS NO INCLUIDOS EN CONCEPTOS ANTERIORES						0.00	300,000.00	0.00	300,000.00	154,037.00	0.00	0.00	0.00	154,037.00	145,963.00
2.1		11	00	0001	0		2	2	8	7	01	Estudios de ingeniería, arquitectura, investigaciones y análisis de factibilidad	2503	30	9998	102		0.00	300,000.00	0.00	300,000.00	154,037.00	0.00	0.00	0.00	154,037.00	145,963.00

Código del Capítulo: 7114

Denominación: Ayuntamiento Municipal de Santa Barbara de Samana

MINISTERIO DE HACIENDA
DIRECCION GENERAL DE PRESUPUESTO
EJECUCION DE LOS GASTOS Y APLICACIONES POR DESTINO DE FONDOS Y ESTRUCTURA PROGRAMATICA
CORRESPONDIENTE AL MES ABRIL DEL 2021

Destino de Fondos	Estructura Programática				Institución Receptora	SNIP	Tipo	Objeto	Cuenta	Subcuenta	Auxiliar	Denominación del Gasto	Función	Fuente Financiamiento	Fuente Específica	Organismo Financiado	Presupuesto						Ejecución del Gasto					
	1	2	3	4													5	6	7	8	9	10	11	12	13	14	15	16
2.1		11	00	0001			2	3				MATERIALES Y SUMINISTROS						750,200.00	0.00	750,200.00	154,351.49	7,350.00	7,350.00	6,982.50	161,701.49	588,488.51		
2.1		11	00	0001			2	3	6			PRODUCTOS DE MINERALES, METALICOS Y NO METALICOS						150,000.00	0.00	150,000.00	19,000.00	0.00	0.00	0.00	19,000.00	131,000.00		
2.1		11	00	0001	0		2	3	6	4	04	Piedra, arena y arena	2503	20	1365	100		150,000.00	0.00	150,000.00	19,000.00	0.00	0.00	0.00	19,000.00	131,000.00		
2.1		11	00	0001			2	3	9			PRODUCTOS Y UTILES VARIOS						600,200.00	0.00	600,200.00	135,351.49	7,350.00	7,350.00	6,982.50	142,701.49	457,498.51		
2.1		11	00	0001	0		2	3	9	6	01	Productos eléctricos y afines	2503	30	9995	102		600,200.00	0.00	600,200.00	135,351.49	7,350.00	7,350.00	6,982.50	142,701.49	457,498.51		
2.1		12										Gestión y Administración de Servicios Públicos						11,584,702.00	-300,000.00	11,284,702.00	2,411,651.84	361,270.26	361,270.26	344,319.06	2,772,922.10	8,511,779.90		
2.1		12										Manejo de Residuos Sólidos						10,034,702.00	-300,000.00	9,734,702.00	2,139,999.58	344,620.26	344,620.26	328,374.57	2,484,619.84	7,250,082.16		
2.1		12	00	0003			2	2				CONTRATACION DE SERVICIOS						3,920,000.00	0.00	3,920,000.00	865,516.05	249,134.00	249,134.00	235,464.00	1,114,650.05	2,805,349.95		
2.1		12	00	0003			2	2	5			ALQUILERES Y RENTAS						3,420,000.00	0.00	3,420,000.00	850,000.00	99,000.00	99,000.00	89,100.00	949,000.00	2,471,000.00		
2.1		12	00	0003	0		2	2	5	4	01	Alquileres de equipos de transporte, tracción y elevación	3202	30	9995	102		3,000,000.00	0.00	3,000,000.00	736,000.00	99,000.00	99,000.00	89,100.00	836,000.00	2,165,000.00		
2.1		12	00	0003	0		2	2	5	5	01	Alquiler de tierras	3202	30	9996	102		120,000.00	0.00	120,000.00	30,000.00	0.00	0.00	0.00	30,000.00	90,000.00		
2.1		12	00	0003	0		2	2	5	8	01	Otros alquileres y arrendamientos por derechos de usos	3202	30	9996	102		300,000.00	0.00	300,000.00	84,000.00	0.00	0.00	0.00	84,000.00	216,000.00		
2.1		12	00	0003			2	2	7			SERVICIOS DE CONSERVACION, REPARACIONES MENORES E INSTALACIONES TEMPORALES						500,000.00	0.00	500,000.00	15,516.05	150,134.00	150,134.00	146,364.00	165,650.05	334,349.95		

MINISTERIO DE HACIENDA
DIRECCION GENERAL DE PRESUPUESTO
Ejecución DE LOS GASTOS Y APLICACIONES FINANCIERAS POR DESTINO DE FONDOS Y ESTRUCTURA PROGRAMATICA
CORRESPONDIENTE AL MES ABRIL DEL 2021
Denominación: Ayuntamiento Municipal de Santa Barbara de Samana

Código del Capítulo: 7114

Destino de Fondos	Estructura Programática					Institución Receptora	SNIP	Tipo	Objeto	Cuenta	Subcuenta	Auxiliar	Denominación del Gasto	Presupuesto												
	Partidas no Asig. a Prog.	Programa	Proyecto	Actividad / Obra										Función	Fuente Financiamiento	Fuente Especifica	Organismo Financiador	Original	Modificaciones	Vigente	Acumulado Anterior	Compromiso	Devengado	Pagado	Devengado a la Fecha	Balance Disponible
1	2	3	4	5	6	7	8	9	10	11	12	13	14	15	16	17	18	19	20 = 18 + 19	21	22	23	24	25 = 21 + 23	26 = 20 - 25	
2.1	12	00	0003	0	0	2	2	2	7	2	06	Mantenimiento y reparación de equipos de transporte, tracción y elevación	3202	30	9996	102	500,000.00	0.00	500,000.00	15,516.05	150,134.00	150,134.00	145,364.00	165,650.05	334,349.95	
2.1	12	00	0003	0	0	2	3	3	5	3	01	MATERIALES Y SUMINISTROS					6,050,000.00	-300,000.00	5,750,000.00	1,273,657.53	65,486.26	65,486.26	62,910.57	1,339,143.79	4,410,656.21	
2.1	12	00	0003	0	0	2	3	3	5	3	01	PRODUCTOS DE CUERO, CAUCHO Y PLASTICO					800,000.00	0.00	800,000.00	0.00	0.00	0.00	0.00	0.00	800,000.00	
2.1	12	00	0003	0	0	2	3	3	5	3	01	Llantas y neumáticos	3202	30	9996	102	800,000.00	0.00	800,000.00	1,169,334.00	0.00	0.00	0.00	1,169,334.00	3,530,666.00	
2.1	12	00	0003	0	0	2	3	3	7	1	02	COMBUSTIBLES, LUBRICANTES, PRODUCTOS QUIMICOS Y CONEXOS					5,000,000.00	-300,000.00	4,700,000.00	1,169,334.00	0.00	0.00	0.00	1,169,334.00	3,530,666.00	
2.1	12	00	0003	0	0	2	3	3	7	1	02	Combustibles y lubricantes					5,000,000.00	-300,000.00	4,700,000.00	1,169,334.00	0.00	0.00	0.00	1,169,334.00	3,530,666.00	
2.1	12	00	0003	0	0	2	3	3	7	1	02	Gasol	3202	30	9996	102	3,500,000.00	0.00	3,500,000.00	360,750.00	0.00	0.00	0.00	360,750.00	3,139,250.00	
2.1	12	00	0003	0	0	2	3	3	7	1	02	Gasol	3202	30	9998	102	1,500,000.00	-300,000.00	1,200,000.00	808,584.00	0.00	0.00	0.00	808,584.00	391,416.00	
2.1	12	00	0003	0	0	2	3	3	9	1	02	PRODUCTOS Y UTILILES VARIOS					250,000.00	0.00	250,000.00	104,323.53	65,486.26	65,486.26	62,910.57	169,809.79	80,190.21	
2.1	12	00	0003	0	0	2	3	3	9	1	01	Repuestos	3202	30	9996	102	250,000.00	0.00	250,000.00	104,323.53	65,486.26	65,486.26	62,910.57	169,809.79	80,190.21	
2.1	12	00	0003	0	0	2	6	6	6	5		BIENES MUEBLES, INMUEBLES E INTANGIBLES					64,702.00	0.00	64,702.00	826.00	30,000.00	30,000.00	30,000.00	30,826.00	33,676.00	
2.1	12	00	0003	0	0	2	6	6	5	5		MAQUINARIA, OTROS EQUIPOS Y HERRAMIENTAS					64,702.00	0.00	64,702.00	826.00	30,000.00	30,000.00	30,000.00	30,826.00	33,676.00	
2.1	12	00	0003	0	0	2	6	5	5	5		Maquinaria-herramientas	3202	30	9996	102	64,702.00	0.00	64,702.00	826.00	30,000.00	30,000.00	30,000.00	30,826.00	33,676.00	
2.1	12	00	0005	0	0	2	6	5	7	01		Administración y Reparación de Unidades Motorizadas					1,550,000.00	0.00	1,550,000.00	271,652.26	16,650.00	16,650.00	15,944.49	288,302.26	1,281,697.74	

MINISTERIO DE HACIENDA
DIRECCION GENERAL DE PRESUPUESTO
EJECUCION DE LOS GASTOS Y APLICACIONES FINANCIERAS POR DESTINO DE FONDOS Y ESTRUCTURA PROGRAMATICA
CORRESPONDIENTE AL MES ABRIL DEL 2021

Código del Capítulo: 7114

Denominación: Ayuntamiento Municipal de Santa Barbara de Samana

Destino de Fondos	Estructura Programática					Institución Receptora	SNIP	Tipo	Objeto	Cuenta	Subcuenta	Auxiliar	Denominación del Gasto	Función	Fuente Financiamiento	Fuente Específica	Organismo Financiador	Presupuesto			Ejecución del Gasto					
	Partidas no Asig. a Prog.	Programa	Proyecto	Actividad / Obra	Original													Modificaciones	Vigente	Acumulado Anterior	Compromiso	Devengado	Pagado	Devengado a la Fecha	Balance Disponible	
1	2	3	4	5	6	7	8	9	10	11	12	13	14	15	16	17	18	19	20 = 18 + 19	21	22	23	24	25 = 21 + 23	26 = 20 - 25	
2.1		12	00	0005			2	2				CONTRATACION DE SERVICIOS	2102	30	9996	102	1,000,000.00	0.00	1,000,000.00	114,689.09	0.00	0.00	0.00	114,689.09	885,310.91	
2.1		12	00	0005			2	2				SERVICIOS DE CONSERVACION, REPARACIONES MENORES E INSTALACIONES TEMPORALES	2102	30	9996	102	1,000,000.00	0.00	1,000,000.00	114,689.09	0.00	0.00	0.00	114,689.09	885,310.91	
2.1		12	00	0005			2	2	7			Mantenimiento y reparación de equipos de transporte, tracción y elevación	2102	30	9996	102	1,000,000.00	0.00	1,000,000.00	114,689.09	0.00	0.00	0.00	114,689.09	885,310.91	
2.1		12	00	0005			2	3				MATERIALES Y SUMINISTROS	2102	30	9996	102	550,000.00	0.00	550,000.00	156,963.17	16,650.00	16,650.00	15,944.49	173,613.17	376,386.83	
2.1		12	00	0005			2	3	7			LUBRICANTES, PRODUCTOS QUIMICOS Y CONEXOS	2102	30	9996	102	400,000.00	0.00	400,000.00	133,271.86	0.00	0.00	0.00	133,271.86	266,728.12	
2.1		12	00	0005			2	3	7	1		Combustibles y lubricantes	2102	30	9996	102	400,000.00	0.00	400,000.00	133,271.86	0.00	0.00	0.00	133,271.86	266,728.12	
2.1		12	00	0005			2	3	7	1	05	Acoples y Grasas	2102	30	9996	102	250,000.00	0.00	250,000.00	133,271.86	0.00	0.00	0.00	133,271.86	116,728.12	
2.1		12	00	0005			2	3	7	1	06	Lubricantes	2102	20	1955	100	150,000.00	0.00	150,000.00	0.00	0.00	0.00	0.00	0.00	150,000.00	
2.1		12	00	0005			2	3	9			PRODUCTOS Y UTILILES VARIOS	2102	30	9996	102	150,000.00	0.00	150,000.00	23,691.29	16,650.00	16,650.00	15,944.49	40,341.29	109,656.71	
2.1		12	00	0005			2	3	9	8	01	Repuestos	2102	30	9996	102	150,000.00	0.00	150,000.00	23,691.29	16,650.00	16,650.00	15,944.49	40,341.29	109,656.71	
2.1	96											Deuda Pública Y Otras Operaciones Financieras					228,497.00	0.00	228,497.00	89,330.43	0.00	0.00	0.00	89,330.43	139,166.57	
2.1	96											CONTRATACION DE SERVICIOS					228,497.00	0.00	228,497.00	89,330.43	0.00	0.00	0.00	89,330.43	139,166.57	
2.1	96											OTROS SERVICIOS NO INCLUIDOS EN CONCEPTOS ANTERIORES					228,497.00	0.00	228,497.00	89,330.43	0.00	0.00	0.00	89,330.43	139,166.57	

MINISTERIO DE HACIENDA
DIRECCION GENERAL DE PRESUPUESTO
EJECUCION DE LOS GASTOS Y APLICACIONES FINANCIERAS POR DESTINO DE FONDOS Y ESTRUCTURA PROGRAMATICA
CORRESPONDIENTE AL MES ABRIL DEL 2021

Código del Capítulo: 7114

Denominación: Ayuntamiento Municipal de Santa Barbara de Samana

1	2	3	4	5	6	7	8	9	10	11	12	13	14	15	16	17	18	19	20 = 18 + 19	21	22	23	24	25 = 21 + 23	26 = 20 - 25							
																										Destino de Fondos	Partidas no Asig. a Prog.	Programa	Proyecto	Actividad / Obra	Institución Receptora	SNIP
Estructura Programática												Clasificador del Gasto												Presupuesto			Ejecución del Gasto					
2.1	96			0002	0		2	2	8	9	01	Intereses devengados Interinos por instituciones financieras	5101	20	1965	100	228,497.00	0.00	228,497.00	89,330.43	0.00	0.00	0.00	0.00	89,330.43	139,166.57						
2.2							2					Obras de Infraestructura					10,746,964.00	225,000.00	10,971,964.00	2,958,739.01	147,500.00	147,500.00	142,450.00	3,106,239.01	7,865,714.99							
2.2												CLASIFICADOR DEL GASTO					10,746,964.00	225,000.00	10,971,964.00	2,958,739.01	147,500.00	147,500.00	142,450.00	3,106,239.01	7,865,714.99							
2.2												Obras Publicas Municipales					1,860,000.00	0.00	1,860,000.00	754,719.54	0.00	0.00	0.00	754,719.54	1,105,280.46							
2.2												Construcción de Vias de Comunicación y Anexos					350,000.00	0.00	350,000.00	0.00	0.00	0.00	0.00	0.00	350,000.00							
2.2												ENCENTADO CALLEJON DE GABRIEL					350,000.00	0.00	350,000.00	0.00	0.00	0.00	0.00	0.00	350,000.00							
2.2												OBRAS					350,000.00	0.00	350,000.00	0.00	0.00	0.00	0.00	0.00	350,000.00							
2.2												INFRAESTRUCTURA					350,000.00	0.00	350,000.00	0.00	0.00	0.00	0.00	0.00	350,000.00							
2.2												Infraestructura terrestre y dtras anexos	2801	20	1965	100	350,000.00	0.00	350,000.00	0.00	0.00	0.00	0.00	0.00	0.00	350,000.00						
2.2												ENCENTADO EN VILLA FELIZ					250,000.00	0.00	250,000.00	0.00	0.00	0.00	0.00	0.00	250,000.00							
2.2												OBRAS					250,000.00	0.00	250,000.00	0.00	0.00	0.00	0.00	0.00	250,000.00							
2.2												INFRAESTRUCTURA					250,000.00	0.00	250,000.00	0.00	0.00	0.00	0.00	0.00	250,000.00							
2.2												Infraestructura terrestre y dtras anexos	2801	20	1965	100	250,000.00	0.00	250,000.00	0.00	0.00	0.00	0.00	0.00	0.00	250,000.00						
2.2												Cementado Caccacell I					200,000.00	0.00	200,000.00	0.00	0.00	0.00	0.00	0.00	200,000.00							
2.2												OBRAS					200,000.00	0.00	200,000.00	0.00	0.00	0.00	0.00	0.00	200,000.00							
2.2												INFRAESTRUCTURA					200,000.00	0.00	200,000.00	0.00	0.00	0.00	0.00	0.00	200,000.00							
2.2												Infraestructura terrestre y dtras anexos	2801	20	1965	100	200,000.00	0.00	200,000.00	0.00	0.00	0.00	0.00	0.00	0.00	200,000.00						
2.2												Infraestructura terrestre y dtras anexos	2801	20	1965	100	200,000.00	0.00	200,000.00	0.00	0.00	0.00	0.00	0.00	0.00	200,000.00						

1- Contraloría General de la República, 2- Cámara de Cuentas, 3- Comisión de Fiscalización y Control, 4- Ayuntamiento Municipal, 5- Dirección General de Presupuesto (DIGEPRES), 6- Dirección General de Contabilidad Gubernamental (DIGECOG)

Código del Capítulo: 7114

Denominación: Ayuntamiento Municipal de Santa Barbara de Samana

MINISTERIO DE HACIENDA
DIRECCION GENERAL DE PRESUPUESTO
EJECUCION DE LOS GASTOS Y APLICACIONES POR DESTINO DE FONDOS Y ESTRUCTURA PROGRAMATICA
CORRESPONDIENTE AL MES ABRIL DEL 2021

Destino de Fondos	Estructura Programática					Institución Receptora	SNIP	Tipo	Objeto	Cuenta	Subcuenta	Auxiliar	Denominación del Gasto	Función	Fuente Financiamiento	Fuente Específica	Organismo Financiado	Presupuesto				Ejecución del Gasto					
	Partidas no Asig. a Prog.	Programa	Proyecto	Actividad / Obra	Original													Modificaciones	Vigente	Acumulado Anterior	Compromiso	Devengado	Pagado	Devengado a la Fecha	Balance Disponible		
1	2	3	4	5	6	7	8	9	10	11	12	13	14	15	16	17	18	19	20 = 18 + 19	21	22	23	24	25 = 21 + 23	26 = 20 - 25		
22		11	01	0054								Cementado Caecaceff II					60,000.00	0.00	60,000.00	54,849.92	0.00	0.00	0.00	54,849.92	5,150.08		
22		11	01	0054			2	7				OBRAS					60,000.00	0.00	60,000.00	54,849.92	0.00	0.00	0.00	54,849.92	5,150.08		
22		11	01	0054			2	7	2			INFRAESTRUCTURA					60,000.00	0.00	60,000.00	54,849.92	0.00	0.00	0.00	54,849.92	5,150.08		
22		11	01	0054	0		2	7	2	4	01	Infraestructura terrestre y obras anexas	2601	20	1955	100	60,000.00	0.00	60,000.00	54,849.92	0.00	0.00	0.00	54,849.92	5,150.08		
22		11	01	0055								Aceras y Contenes Diferentes lugares del multiple					1,000,000.00	0.00	1,000,000.00	699,869.62	0.00	0.00	0.00	699,869.62	300,130.38		
22		11	01	0055			2	7				OBRAS					1,000,000.00	0.00	1,000,000.00	699,869.62	0.00	0.00	0.00	699,869.62	300,130.38		
22		11	01	0055			2	7	2			INFRAESTRUCTURA					1,000,000.00	0.00	1,000,000.00	699,869.62	0.00	0.00	0.00	699,869.62	300,130.38		
22		11	01	0055	0		2	7	2	4	01	Infraestructura terrestre y obras anexas	2601	20	1955	100	1,000,000.00	0.00	1,000,000.00	699,869.62	0.00	0.00	0.00	699,869.62	300,130.38		
22		11	02									Reparación y Acondicionamiento de Vías de Comunicación					885,661.00	225,000.00	1,110,661.00	412,175.50	135,500.00	135,500.00	130,450.00	547,675.50	562,985.50		
22		11	02	0051								REPARACION CAMINO VECINAL CANTON					300,000.00	225,000.00	525,000.00	340,175.50	135,500.00	135,500.00	130,450.00	475,675.50	49,324.50		
22		11	02	0051			2	7				OBRAS					300,000.00	225,000.00	525,000.00	340,175.50	135,500.00	135,500.00	130,450.00	475,675.50	49,324.50		
22		11	02	0051			2	7	2			INFRAESTRUCTURA					300,000.00	225,000.00	525,000.00	340,175.50	135,500.00	135,500.00	130,450.00	475,675.50	49,324.50		
22		11	02	0051	0		2	7	2	4	01	Infraestructura terrestre y obras anexas	2601	20	1955	100	300,000.00	225,000.00	525,000.00	340,175.50	135,500.00	135,500.00	130,450.00	475,675.50	49,324.50		
22		11	02	0052								REPARACION CAMINO LOA DE LOS CACOS					250,000.00	0.00	250,000.00	0.00	0.00	0.00	0.00	0.00	250,000.00		
22		11	02	0052			2	7				OBRAS					250,000.00	0.00	250,000.00	0.00	0.00	0.00	0.00	0.00	250,000.00		
22		11	02	0052			2	7	2			INFRAESTRUCTURA					250,000.00	0.00	250,000.00	0.00	0.00	0.00	0.00	0.00	250,000.00		

MINISTERIO DE HACIENDA
DIRECCION GENERAL DE PRESUPUESTO
Ejecucion de los Gastos y Aplicaciones Financieras por Destino de Fondos y Estructura Programática
CORRESPONDIENTE AL MES ABRIL DEL 2021

Código del Capítulo: 7114

Denominación: Ayuntamiento Municipal de Santa Barbara de Samana

1	2	3	4	5	6	7	8	9	10	11	12	13	14	15	16	17	18	19	20 = 18 + 19	21	22	23	24	25 = 21 + 23	26 = 20 - 25		
																										Destino de Fondos	Partidas no Asig. a Prog.
22	11	02	0052	0	0	2	7	2	4	01		Infraestructura terrestre y obras anexas	2601	20	1955	100	250,000.00	0.00	250,000.00	0.00	0.00	0.00	0.00	0.00	0.00	0.00	250,000.00
22	11	02	0063			2	7					REPARACION CAMINO VECINAL CAMITO					335,661.00	0.00	335,661.00	72,000.00	0.00	0.00	0.00	0.00	0.00	72,000.00	263,661.00
22	11	02	0063			2	7					OBRAS					335,661.00	0.00	335,661.00	72,000.00	0.00	0.00	0.00	0.00	0.00	72,000.00	263,661.00
22	11	02	0063			2	7	2				INFRAESTRUCTURA					335,661.00	0.00	335,661.00	72,000.00	0.00	0.00	0.00	0.00	0.00	72,000.00	263,661.00
22	11	02	0063	0	0	2	7	2	4	01		Infraestructura terrestre y obras anexas	2601	20	1955	100	335,661.00	0.00	335,661.00	72,000.00	0.00	0.00	0.00	0.00	0.00	72,000.00	263,661.00
22	11	03										Construccion de instalaciones Deportivas					250,000.00	0.00	250,000.00	0.00	0.00	0.00	0.00	0.00	0.00	0.00	250,000.00
22	11	03	0051			2	7					MINI CANCHA DE BASKETBALL EN TIERRA BLANCA					250,000.00	0.00	250,000.00	0.00	0.00	0.00	0.00	0.00	0.00	0.00	250,000.00
22	11	03	0051			2	7					OBRAS					250,000.00	0.00	250,000.00	0.00	0.00	0.00	0.00	0.00	0.00	0.00	250,000.00
22	11	03	0051			2	7	2				INFRAESTRUCTURA					250,000.00	0.00	250,000.00	0.00	0.00	0.00	0.00	0.00	0.00	0.00	250,000.00
22	11	03	0051	0	0	2	7	2	7	01		Obras urbanísticas	4302	20	1955	100	250,000.00	0.00	250,000.00	0.00	0.00	0.00	0.00	0.00	0.00	0.00	250,000.00
22	11	06										Reparacion instalaciones Recreativas					200,000.00	0.00	200,000.00	107,844.38	0.00	0.00	0.00	0.00	0.00	0.00	107,844.38
22	11	06	0051			2	7					REPARACION Y MANT DE PARQUES Y PLAZAS					200,000.00	0.00	200,000.00	107,844.38	0.00	0.00	0.00	0.00	0.00	0.00	107,844.38
22	11	06	0051			2	7					OBRAS					200,000.00	0.00	200,000.00	107,844.38	0.00	0.00	0.00	0.00	0.00	0.00	107,844.38
22	11	06	0051			2	7	2				INFRAESTRUCTURA					200,000.00	0.00	200,000.00	107,844.38	0.00	0.00	0.00	0.00	0.00	0.00	107,844.38
22	11	06	0051	0	0	2	7	2	7	01		Obras urbanísticas	4302	20	1955	100	200,000.00	0.00	200,000.00	107,844.38	0.00	0.00	0.00	0.00	0.00	0.00	107,844.38
22	11	08										Reparacion Infraestructuras Culturales, Educativas, Religiosas, Funebre y Militares					500,000.00	0.00	500,000.00	95,604.41	0.00	0.00	0.00	0.00	0.00	0.00	95,604.41

MINISTERIO DE HACIENDA
DIRECCION GENERAL DE PRESUPUESTO
EJECUCION DE LOS GASTOS Y APLICACIONES FINANCIERAS POR DESTINO DE FONDOS Y ESTRUCTURA PROGRAMATICA
CORRESPONDIENTE AL MES ABRIL DEL 2021
Ayuntamiento Municipal de Santa Barbara de Samana

Código del Capítulo: 7114

1	2	Estructura Programática			6	7	8	9	10	11	12	13	14	15	16	17	Presupuesto									
		3	4	5													18	19	20 = 18 + 19	21	22	23	24	25 = 21 + 23	26 = 20 - 25	
Destino de Fondos	Partidas no Asig. a Prog.	Programa	Proyecto	Actividad / Obra	Institución Receptora	SNIP	Tipo	Objeto	Cuenta	Subcuenta	Auxiliar	Denominación del Gasto	Función	Fuente Financiamiento	Fuente Especifica	Organismo Financiado	Original	Modificaciones	Vigente	Acumulado Anterior	Compromiso	Devengado	Pagado	Devengado a la Fecha	Balance Disponible	
2.2	11	15	0063									Cemento Rancho Español					100,000.00	0.00	100,000.00	10,475.00	0.00	0.00	0.00	0.00	10,475.00	89,525.00
2.2	11	15	0063									OBRAS					100,000.00	0.00	100,000.00	10,475.00	0.00	0.00	0.00	0.00	10,475.00	89,525.00
2.2	11	15	0063									INFRAESTRUCTURA					100,000.00	0.00	100,000.00	10,475.00	0.00	0.00	0.00	0.00	10,475.00	89,525.00
2.2	11	15	0063	0								Obras en cementerios	3101	20	1955	100	100,000.00	0.00	100,000.00	10,475.00	0.00	0.00	0.00	0.00	10,475.00	89,525.00
2.2	11	16										Reparación en Cementerios					700,000.00	0.00	700,000.00	0.00	0.00	0.00	0.00	0.00	0.00	700,000.00
2.2	11	16	0061									REPARACION A LA VERJA PERIMETRAL DEL CEMENTERIO DE SAMANA					300,000.00	0.00	300,000.00	0.00	0.00	0.00	0.00	0.00	0.00	300,000.00
2.2	11	16	0061									OBRAS					300,000.00	0.00	300,000.00	0.00	0.00	0.00	0.00	0.00	0.00	300,000.00
2.2	11	16	0061									INFRAESTRUCTURA					300,000.00	0.00	300,000.00	0.00	0.00	0.00	0.00	0.00	0.00	300,000.00
2.2	11	16	0061	0								Obras en cementerios	3101	20	1955	100	300,000.00	0.00	300,000.00	0.00	0.00	0.00	0.00	0.00	0.00	300,000.00
2.2	11	16	0062									REPARACION DE VERJA CEMENTERIO JUANA VICENTA					400,000.00	0.00	400,000.00	0.00	0.00	0.00	0.00	0.00	0.00	400,000.00
2.2	11	16	0062									OBRAS					400,000.00	0.00	400,000.00	0.00	0.00	0.00	0.00	0.00	0.00	400,000.00
2.2	11	16	0062									INFRAESTRUCTURA					400,000.00	0.00	400,000.00	0.00	0.00	0.00	0.00	0.00	0.00	400,000.00
2.2	11	16	0062	0								Obras en cementerios	3101	20	1955	100	400,000.00	0.00	400,000.00	0.00	0.00	0.00	0.00	0.00	0.00	400,000.00
2.2	11	20										Reparación de viviendas					1,251,293.00	0.00	1,251,293.00	683,874.50	0.00	0.00	0.00	0.00	0.00	683,874.50
2.2	11	20	0061									REPARACION DE VIVIENDAS EN DIFERENTES LUGARES DEL MUNICIPIO					1,251,293.00	0.00	1,251,293.00	683,874.50	0.00	0.00	0.00	0.00	0.00	683,874.50
2.2	11	20	0061									OBRAS					1,251,293.00	0.00	1,251,293.00	683,874.50	0.00	0.00	0.00	0.00	0.00	683,874.50
2.2	11	20	0061									OBRAS EN EDIFICACIONES					1,251,293.00	0.00	1,251,293.00	683,874.50	0.00	0.00	0.00	0.00	0.00	683,874.50

MINISTERIO DE HACIENDA
DIRECCION GENERAL DE PRESUPUESTO
EJECUCION DE LOS GASTOS Y APLICACIONES FINANCIERAS POR DESTINO DE FONDOS Y ESTRUCTURA PROGRAMATICA
CORRESPONDIENTE AL MES ABRIL DEL 2021
Denominación: Ayuntamiento Municipal de Santa Barbara de Samana

Código del Capítulo: 7114

Destino de Fondos	Estructura Programática					Institución Receptora	SNIP	Tipo	Objeto	Cuenta	Subcuenta	Auxiliar	Denominación del Gasto	Función	Fuente Financiamiento	Fuente Especifica	Organismo Financiador	Presupuesto						Ejecución del Gasto					
	1	2	3	4	5													6	7	8	9	10	11	12	13	14	15	16	17
2.2	11	21	0051	0	0	0	2	7	1	1	01	Obras para edificación residencial (viviendas)	4101	20	1955	100	1,251,293.00	0.00	1,251,293.00	683,874.50	0.00	0.00	0.00	0.00	683,874.50	567,418.50			
2.2	11	21	0051	0	0	0	2	7	2	1	01	Obras hidráulicas y sanitarias y medio ambiente	3103	20	1955	100	792,400.00	0.00	792,400.00	0.00	0.00	0.00	0.00	0.00	0.00	792,400.00			
2.2	11	21	0051	0	0	0	2	7	2	1	01	CONSTRUCCION DE 8 LETRINAS EN LOMA DE LA CRUZ					285,000.00	0.00	285,000.00	0.00	0.00	0.00	0.00	0.00	0.00	285,000.00			
2.2	11	21	0051	0	0	0	2	7	2	1	01	Obras hidráulicas y sanitarias	3103	20	1955	100	285,000.00	0.00	285,000.00	0.00	0.00	0.00	0.00	0.00	0.00	285,000.00			
2.2	11	21	0052				2	7				OBRAS					175,800.00	0.00	175,800.00	0.00	0.00	0.00	0.00	0.00	0.00	175,800.00			
2.2	11	21	0052				2	7				OBRAS					175,800.00	0.00	175,800.00	0.00	0.00	0.00	0.00	0.00	0.00	175,800.00			
2.2	11	21	0052				2	7				OBRAS					175,800.00	0.00	175,800.00	0.00	0.00	0.00	0.00	0.00	0.00	175,800.00			
2.2	11	21	0052				2	7				OBRAS					175,800.00	0.00	175,800.00	0.00	0.00	0.00	0.00	0.00	0.00	175,800.00			
2.2	11	21	0052				2	7				OBRAS					175,800.00	0.00	175,800.00	0.00	0.00	0.00	0.00	0.00	0.00	175,800.00			
2.2	11	21	0052				2	7				OBRAS					175,800.00	0.00	175,800.00	0.00	0.00	0.00	0.00	0.00	0.00	175,800.00			
2.2	11	21	0052				2	7				OBRAS					175,800.00	0.00	175,800.00	0.00	0.00	0.00	0.00	0.00	0.00	175,800.00			
2.2	11	21	0052				2	7				OBRAS					175,800.00	0.00	175,800.00	0.00	0.00	0.00	0.00	0.00	0.00	175,800.00			
2.2	11	21	0052				2	7				OBRAS					175,800.00	0.00	175,800.00	0.00	0.00	0.00	0.00	0.00	0.00	175,800.00			
2.2	11	21	0052				2	7				OBRAS					175,800.00	0.00	175,800.00	0.00	0.00	0.00	0.00	0.00	0.00	175,800.00			
2.2	11	21	0052				2	7				OBRAS					175,800.00	0.00	175,800.00	0.00	0.00	0.00	0.00	0.00	0.00	175,800.00			
2.2	11	21	0052				2	7				OBRAS					175,800.00	0.00	175,800.00	0.00	0.00	0.00	0.00	0.00	0.00	175,800.00			
2.2	11	21	0052				2	7				OBRAS					175,800.00	0.00	175,800.00	0.00	0.00	0.00	0.00	0.00	0.00	175,800.00			
2.2	11	21	0052				2	7				OBRAS					175,800.00	0.00	175,800.00	0.00	0.00	0.00	0.00	0.00	0.00	175,800.00			
2.2	11	21	0052				2	7				OBRAS					175,800.00	0.00	175,800.00	0.00	0.00	0.00	0.00	0.00	0.00	175,800.00			
2.2	11	21	0052				2	7				OBRAS					175,800.00	0.00	175,800.00	0.00	0.00	0.00	0.00	0.00	0.00	175,800.00			
2.2	11	21	0052				2	7				OBRAS					175,800.00	0.00	175,800.00	0.00	0.00	0.00	0.00	0.00	0.00	175,800.00			
2.2	11	21	0052				2	7				OBRAS					175,800.00	0.00	175,800.00	0.00	0.00	0.00	0.00	0.00	0.00	175,800.00			
2.2	11	21	0052				2	7				OBRAS					175,800.00	0.00	175,800.00	0.00	0.00	0.00	0.00	0.00	0.00	175,800.00			
2.2	11	21	0052				2	7				OBRAS					175,800.00	0.00	175,800.00	0.00	0.00	0.00	0.00	0.00	0.00	175,800.00			
2.2	11	21	0052				2	7				OBRAS					175,800.00	0.00	175,800.00	0.00	0.00	0.00	0.00	0.00	0.00	175,800.00			
2.2	11	21	0052				2	7				OBRAS					175,800.00	0.00	175,800.00	0.00	0.00	0.00	0.00	0.00	0.00	175,800.00			
2.2	11	21	0052				2	7				OBRAS					175,800.00	0.00	175,800.00	0.00	0.00	0.00	0.00	0.00	0.00	175,800.00			
2.2	11	21	0052				2	7				OBRAS					175,800.00	0.00	175,800.00	0.00	0.00	0.00	0.00	0.00	0.00	175,800.00			
2.2	11	21	0052				2	7				OBRAS					175,800.00	0.00	175,800.00	0.00	0.00	0.00	0.00	0.00	0.00	175,800.00			
2.2	11	21	0052				2	7				OBRAS					175,800.00	0.00	175,800.00	0.00	0.00	0.00	0.00	0.00	0.00	175,800.00			
2.2	11	21	0052				2	7				OBRAS					175,800.00	0.00	175,800.00	0.00	0.00	0.00	0.00	0.00	0.00	175,800.00			
2.2	11	21	0052				2	7				OBRAS					175,800.00	0.00	175,800.00	0.00	0.00	0.00	0.00	0.00	0.00	175,800.00			
2.2	11	21	0052				2	7				OBRAS					175,800.00	0.00	175,800.00	0.00	0.00	0.00	0.00	0.00	0.00	175,800.00			
2.2	11	21	0052				2	7				OBRAS					175,800.00	0.00	175,800.00	0.00	0.00	0.00	0.00	0.00	0.00	175,800.00			
2.2	11	21	0052				2	7				OBRAS					175,800.00	0.00	175,800.00	0.00	0.00	0.00	0.00	0.00	0.00	175,800.00			
2.2	11	21	0052				2	7				OBRAS					175,800.00	0.00	175,800.00	0.00	0.00	0.00	0.00	0.00	0.00	175,800.00			
2.2	11	21	0052				2	7				OBRAS					175,800.00	0.00	175,800.00	0.00	0.00	0.00	0.00	0.00	0.00	175,800.00			
2.2	11	21	0052				2	7				OBRAS					175,800.00	0.00	175,800.00	0.00	0.00	0.00	0.00	0.00	0.00	175,800.00			
2.2	11	21	0052				2	7				OBRAS					175,800.00	0.00	175,800.00	0.00	0.00	0.00	0.00	0.00	0.00	175,800.00			
2.2	11	21	0052				2	7				OBRAS					175,800.00	0.00	175,800.00	0.00	0.00	0.00	0.00	0.00	0.00	175,800.00			
2.2	11	21	0052				2	7				OBRAS					175,800.00	0.00	175,800.00	0.00	0.00	0.00	0.00	0.00	0.00	175,800.00			
2.2	11	21	0052				2	7				OBRAS					175,800.00	0.00	175,800.00	0.00	0.00	0.00	0.00	0.00	0.00	175,800.00			
2.2	11	21	0052				2	7				OBRAS					175,800.00	0.00	175,800.00	0.00	0.00	0.00	0.00	0.00	0.00	175,800.00			
2.2	11	21	0052				2	7				OBRAS					175,800.00	0.00	175,800.00	0.00	0.00	0.00	0.00	0.00	0.00	175,800.00			
2.2	11	21	0052				2	7				OBRAS					175,800.00	0.00	175,800.00	0.00	0.00	0.00	0.00	0.00	0.00	175,800.00			
2.2	11	21	0052				2	7				OBRAS					175,800.00	0.00	175,800.00	0.00	0.00	0.00	0.00	0.00	0.00	175,800.00			
2.2	11	21	0052				2	7				OBRAS					175,800.00	0.00	175,800.00	0.00	0.00	0.00	0.00	0.00	0.00	175,800.00			
2.2	11	21	0052				2	7				OBRAS					175,800.00	0.00	175,800.00	0.00	0.00	0.00	0.00	0.00	0.00	175,800.00			
2.2	11	21	0052				2	7				OBRAS					175,800.00	0.00	175,800.00	0.00	0.00	0.00	0.00	0.00	0.00	175,800.00			
2.2	11	21	0052				2	7				OBRAS					175,800.00	0.00	175,800.00										

MINISTERIO DE HACIENDA
DIRECCION GENERAL DE PRESUPUESTO
EJECUCION DE LOS GASTOS Y APLICACIONES FINANCIERAS POR DESTINO DE FONDOS Y ESTRUCTURA PROGRAMATICA
CORRESPONDIENTE AL MES ABRIL DEL 2021

Código del Capítulo: 7114

Denominación: Avanzamiento Municipal de Santa Barbara de Samana

Destino de Fondos	Estructura Programática					Institución Receptora	SNIP	Tipo	Objeto	Cuenta	Subcuenta	Auxiliar	Denominación del Gasto	Función	Fuente Financiamiento	Fuente Especifica	Organismo Financiadore	Presupuesto					Ejecución del Gasto				
	Partidas no Asig. a Prog.	Programa	Proyecto	Actividad / Obra														Original	Modificaciones	Vigente	Acumulado Anterior	Compromiso	Devengado	Pagado	Devengado a la Fecha	Balance Disponible	
1	2	3	4	5	6	7	8	9	10	11	12	13	14	15	16	17	18	19	20 = 18 + 19	21	22	23	24	25 = 21 + 23	26 = 20 - 25		
22	11	21	0054				2	7	2			INFRAESTRUCTURA					175,800.00	0.00	175,800.00	0.00	0.00	0.00	0.00	0.00	0.00	175,800.00	
22	11	21	0054	0			2	7	2	1	01	Obras hidráulicas y sanitarias	3103	20	1955	100	175,800.00	0.00	175,800.00	0.00	0.00	0.00	0.00	0.00	0.00	175,800.00	
22	11	22										Reparación de Infraestructuras sanitarias y medio ambiente					500,000.00	0.00	500,000.00	0.00	0.00	0.00	0.00	0.00	0.00	500,000.00	
22	11	22	0051				2	7				MANTENIMIENTO Y LIMPIEZA DE IMBORNALES EN DIFERENTES LUGARES DE LA CIUDAD					500,000.00	0.00	500,000.00	0.00	0.00	0.00	0.00	0.00	0.00	500,000.00	
22	11	22	0051				2	7	2			OBRAS					500,000.00	0.00	500,000.00	0.00	0.00	0.00	0.00	0.00	0.00	500,000.00	
22	11	22	0051				2	7	2			INFRAESTRUCTURA					500,000.00	0.00	500,000.00	0.00	0.00	0.00	0.00	0.00	0.00	500,000.00	
22	11	22	0051	0			2	7	2	1	01	Obras hidráulicas y sanitarias	3103	20	1955	100	500,000.00	0.00	500,000.00	0.00	0.00	0.00	0.00	0.00	0.00	500,000.00	
22	11	23										Instalaciones, Colocación Electricas					50,000.00	0.00	50,000.00	0.00	0.00	0.00	0.00	0.00	0.00	50,000.00	
22	11	23	0051									COLOCACION DE 12 LAMPARAS LA AGUADA					50,000.00	0.00	50,000.00	0.00	0.00	0.00	0.00	0.00	0.00	50,000.00	
22	11	23	0051				2	7				OBRAS					50,000.00	0.00	50,000.00	0.00	0.00	0.00	0.00	0.00	0.00	50,000.00	
22	11	23	0051				2	7	2			INFRAESTRUCTURA					50,000.00	0.00	50,000.00	0.00	0.00	0.00	0.00	0.00	0.00	50,000.00	
22	11	23	0051	0			2	7	2	2	01	Obras de energía	2401	20	1955	100	50,000.00	0.00	50,000.00	0.00	0.00	0.00	0.00	0.00	0.00	50,000.00	
22	11	24										Construcción de Infraestructuras Hidraulicas					1,900,000.00	0.00	1,900,000.00	371,000.00	0.00	0.00	0.00	0.00	0.00	1,529,000.00	
22	11	24	0051									SANEAMIENTO Y ACONDICIONAMIENTO DE CARADA DETRAS DEL MERCADO					400,000.00	0.00	400,000.00	0.00	0.00	0.00	0.00	0.00	0.00	400,000.00	
22	11	24	0051				2	7				OBRAS					400,000.00	0.00	400,000.00	0.00	0.00	0.00	0.00	0.00	0.00	400,000.00	
22	11	24	0051				2	7	2			INFRAESTRUCTURA					400,000.00	0.00	400,000.00	0.00	0.00	0.00	0.00	0.00	0.00	400,000.00	

1- Contrata General de la República, 2- Cámara de Cuentas, 3- Comisión de Fijación y Control, 4- Ayuntamiento Municipal, 5- Dirección General de Presupuesto (DICEPRES), 6- Dirección General de Contabilidad Gubernamental (DIGECOS)

MINISTERIO DE HACIENDA
DIRECCION GENERAL DE PRESUPUESTO
EJECUCION DE LOS GASTOS Y APLICACIONES FINANCIERAS POR DESTINO DE FONDOS Y ESTRUCTURA PROGRAMATICA
CORRESPONDIENTE AL MES ABRIL DEL 2021

Código del Capítulo: 7114

Denominación: Ayuntamiento Municipal de Santa Barbara de Samana

Destino de Fondos	Estructura Programática					Institución Receptora	SNIP	Clasificador del Gasto												Presupuesto			Ejecución del Gasto					
	Partidas no Asig. a Prog.	Programa	Proyecto	Actividad / Obra				Tipo	Objeto	Cuenta	Subcuenta	Auxiliar	Denominación del Gasto	Función	Fuente Financiamiento	Fuente Especifica	Organismo Financiadore	Original	Modificaciones	Vigente	Acumulado Anterior	Compromiso	Devengado	Pagado	Devengado a la Fecha	Balance Disponible		
1	2	3	4	5	6	7	8	9	10	11	12	13	14	15	16	17	18	19	20 = 18 + 19	21	22	23	24	25 = 21 + 23	26 = 20 - 25			
2.2		11	24	0062	0		2	7	2	1	01	Obras hidráulicas y sanitarias	3103	20	1955	100	400,000.00	0.00	400,000.00	0.00	0.00	0.00	0.00	0.00	400,000.00			
2.2		11	24	0062	0		2	7	2	1	01	Obras hidráulicas y sanitarias	3103	20	1955	100	1,500,000.00	0.00	1,500,000.00	371,000.00	0.00	0.00	0.00	371,000.00	1,129,000.00			
2.2		11	24	0062	0		2	7	2	1	01	Obras hidráulicas y sanitarias	3103	20	1955	100	1,500,000.00	0.00	1,500,000.00	371,000.00	0.00	0.00	0.00	371,000.00	1,129,000.00			
2.2		11	24	0062	0		2	7	2	1	01	Obras hidráulicas y sanitarias	3103	20	1955	100	500,000.00	0.00	500,000.00	0.00	0.00	0.00	0.00	0.00	500,000.00			
2.2		11	26	0061			2	7				REPARACION DE INFRAESTRUCTURAS HIDRAULICAS					100,000.00	0.00	100,000.00	0.00	0.00	0.00	0.00	0.00	100,000.00			
2.2		11	26	0061			2	7				MANTENIMIENTO DE CANADA BARRIO PANCHITO					100,000.00	0.00	100,000.00	0.00	0.00	0.00	0.00	0.00	100,000.00			
2.2		11	26	0061			2	7				OBRAS					100,000.00	0.00	100,000.00	0.00	0.00	0.00	0.00	0.00	100,000.00			
2.2		11	26	0061			2	7				INFRAESTRUCTURA					100,000.00	0.00	100,000.00	0.00	0.00	0.00	0.00	0.00	100,000.00			
2.2		11	26	0061	0		2	7	2	1	01	Obras hidráulicas y sanitarias	3103	20	1955	100	100,000.00	0.00	100,000.00	0.00	0.00	0.00	0.00	0.00	100,000.00			
2.2		11	26	0062			2	7				MANTENIMIENTO AL RIO PUEBLO VIEJO					400,000.00	0.00	400,000.00	0.00	0.00	0.00	0.00	0.00	400,000.00			
2.2		11	26	0062			2	7				OBRAS					400,000.00	0.00	400,000.00	0.00	0.00	0.00	0.00	0.00	400,000.00			
2.2		11	26	0062			2	7				INFRAESTRUCTURA					400,000.00	0.00	400,000.00	0.00	0.00	0.00	0.00	0.00	400,000.00			
2.2		11	26	0062	0		2	7	2	1	01	Obras hidráulicas y sanitarias	3103	20	1955	100	400,000.00	0.00	400,000.00	0.00	0.00	0.00	0.00	0.00	400,000.00			
3												FINANCIAMIENTO					8,119,819.00	0.00	8,119,819.00	3,858,481.03	-30,000.00	-30,000.00	0.00	3,828,481.03	4,291,337.97			
3.1.1												Para gastos en personal (corto plazo)					251,875.00	0.00	251,875.00	0.00	0.00	0.00	0.00	0.00	251,875.00			

1- Contraloría General de la República, 2- Cámara de Cuentas, 3- Comisión de Fiscalización y Control, 4- Ayuntamiento Municipal, 5- Dirección General de Presupuesto (DIGEPRES), 6- Dirección General de Contabilidad Gubernamental (DIGECOG)

MINISTERIO DE HACIENDA
DIRECCION GENERAL DE PRESUPUESTO
EJECUCIÓN DE LOS GASTOS Y APLICACIONES FINANCIERAS POR DESTINO DE FONDOS Y ESTRUCTURA PROGRAMÁTICA
CORRESPONDIENTE AL MES ABRIL DEL 2021

Código del Capítulo: 7114

Denominación: Ayuntamiento Municipal de Santa Barbara de Samana

Destino de Fondos	Estructura Programática					Institución Receptora	SNIP	Tipo	Objeto	Cuenta	Subcuenta	Auxiliar	Denominación del Gasto	Función	Fuente Financiamiento	Fuente Especifica	Organismo Financiador	Presupuesto			Ejecución del Gasto						
	1	2	3	4	5													6	7	8	9	10	11	12	13	14	15
3.1.4	96				0001			4	2				DISMINUCION DE PASIVOS					6,875,810.00	0.00	6,875,810.00	3,513,202.01	-30,000.00	-30,000.00	0.00	3,483,202.01	3,483,202.01	3,392,607.99
3.1.4	96				0001			4	2	1			Disminución de pasivos corrientes					6,875,810.00	0.00	6,875,810.00	3,513,202.01	-30,000.00	-30,000.00	0.00	3,483,202.01	3,483,202.01	3,392,607.99
3.1.4	96				0001	0		4	2	1	1	01	Disminución de cuentas por pagar internas de corto plazo	0	20	1955	100	4,575,810.00	0.00	4,575,810.00	3,145,581.97	-30,000.00	-30,000.00	0.00	3,115,581.97	1,460,228.03	
3.1.4	96				0001	0		4	2	1	3	01	Disminución de préstamos internos de corto plazo	0	20	1955	100	2,300,000.00	0.00	2,300,000.00	367,620.04	0.00	0.00	0.00	367,620.04	1,923,373.96	
TOTAL RD\$																		89,620,995.00	0.00	89,620,995.00	21,247,990.17	3,489,977.82	3,489,977.82	3,587,492.21	24,717,887.99	64,903,127.01	



1- Contraloría General de la República, 2- Cámara de Cuentas, 3- Comisión de Fiscalización y Control, 4- Ayuntamiento Municipal, 5- Dirección General de Presupuesto (DIGEPRES), 6- Dirección General de Contabilidad Gubernamental (DIGCOG)

Código del Capítulo: 7114

MINISTERIO DE HACIENDA
DIRECCION GENERAL DE PRESUPUESTO
EJECUCION DE LOS GASTOS Y APLICACIONES FINANCIERAS POR DESTINO DE FONDOS Y ESTRUCTURA PROGRAMATICA
CORRESPONDIENTE AL MES MAYO DEL 2021
Denominación: Ayuntamiento Municipal de Santa Barbara de Samana

Destino de Fondos	Estructura Programática					Institución Receptora	SNIP	Tipo	Objeto	Cuenta	Subcuenta	Auxiliar	Denominación del Gasto	Función	Fuente Financiamiento	Fuente Específica	Organismo Financiador	Presupuesto			Ejecución del Gasto					
	Partidas no Asig. e Prog.	Programa	Proyecto	Actividad / Obra	Original													Modificaciones	Vigente	Acumulado Anterior	Compromiso	Devengado	Pagado	Devengado a la Fecha	Balance Disponible	
1	2	3	4	5	6	7	8	9	10	11	12	13	14	15	16	17	18	19	20 = 18 + 19	21	22	23	24	25 = 21 + 23	26 = 20 - 25	
1.1	01	00	0001	0	0	2	1	1	1	1	01	GASTOS CORRIENTE	1101	20	1955	100	52,528,588.00	0.00	52,528,588.00	13,445,387.85	3,985,476.90	3,985,476.90	3,949,746.72	17,430,864.75	35,097,723.25	
1.1	01	00	0001	0	0	2	1	1	1	1	01	Gastos de Personal	1101	20	1955	100	22,153,374.00	0.00	22,153,374.00	5,262,910.88	1,439,984.06	1,439,984.06	1,439,984.06	6,702,894.94	15,450,479.06	
1.1	01	00	0001	0	0	2	1	1	1	1	01	CLASIFICADOR DEL GASTO	1101	20	1955	100	22,153,374.00	0.00	22,153,374.00	5,262,910.88	1,439,984.06	1,439,984.06	1,439,984.06	6,702,894.94	15,450,479.06	
1.1	01	00	0001	0	0	2	1	1	1	1	01	Normas, Políticas y Administración Municipal	1101	20	1955	100	20,475,687.00	0.00	20,475,687.00	4,970,181.68	1,335,801.76	1,335,801.76	1,335,801.76	6,305,983.44	14,159,703.56	
1.1	01	00	0001	0	0	2	1	1	1	1	01	Normas y seguimientos	1101	20	1955	100	6,854,628.00	0.00	6,854,628.00	1,939,905.69	536,358.64	536,358.64	536,358.64	2,476,264.33	4,378,363.67	
1.1	01	00	0001	0	0	2	1	1	1	1	01	REMUNERACIONES Y CONTRIBUCIONES	1101	20	1955	100	6,454,628.00	0.00	6,454,628.00	1,939,905.69	536,358.64	536,358.64	536,358.64	2,476,264.33	3,978,363.67	
1.1	01	00	0001	0	0	2	1	1	1	1	01	REMUNERACIONES	1101	20	1955	100	5,795,000.00	0.00	5,795,000.00	1,733,160.48	453,165.12	453,165.12	453,165.12	2,186,325.60	3,598,674.40	
1.1	01	00	0001	0	0	2	1	1	1	1	01	Sueldos fijos	1101	20	1955	100	5,340,000.00	0.00	5,340,000.00	1,733,160.48	453,165.12	453,165.12	453,165.12	2,186,325.60	3,533,674.40	
1.1	01	00	0001	0	0	2	1	1	1	1	01	Sueldo Anual No. 13	1101	20	1955	100	445,000.00	0.00	445,000.00	0.00	0.00	0.00	0.00	0.00	445,000.00	
1.1	01	00	0001	0	0	2	1	1	1	1	01	DIETAS Y GASTOS DE REPRESENTACION	1101	20	1955	100	195,000.00	0.00	195,000.00	47,250.00	31,500.00	31,500.00	31,500.00	78,750.00	116,250.00	
1.1	01	00	0001	0	0	2	1	1	1	1	01	Gastos de representación en el país	1101	20	1955	100	195,000.00	0.00	195,000.00	47,250.00	31,500.00	31,500.00	31,500.00	78,750.00	116,250.00	
1.1	01	00	0001	0	0	2	1	1	1	1	01	CONTRIBUCIONES A LA SEGURIDAD SOCIAL	1101	20	1955	100	474,628.00	0.00	474,628.00	159,495.21	51,693.52	51,693.52	51,693.52	211,188.73	263,437.27	
1.1	01	00	0001	0	0	2	1	1	1	1	01	Contribuciones al seguro de salud	1101	20	1955	100	218,656.00	0.00	218,656.00	73,700.55	23,863.30	23,863.30	23,863.30	97,563.85	121,092.15	
1.1	01	00	0001	0	0	2	1	1	1	1	01	Contribuciones al seguro de pensiones	1101	20	1955	100	218,984.00	0.00	218,984.00	73,804.50	23,927.00	23,927.00	23,927.00	97,731.50	121,252.50	
1.1	01	00	0001	0	0	2	1	1	1	1	01	Contribuciones al seguro de riesgo laboral	1101	20	1955	100	37,008.00	0.00	37,008.00	11,990.16	3,873.22	3,873.22	3,873.22	15,863.38	21,144.62	
1.1	01	00	0001	0	0	2	2	2	2	2	01	CONTRATACION DE SERVICIOS	1101	20	1955	100	400,000.00	0.00	400,000.00	0.00	0.00	0.00	0.00	0.00	400,000.00	
1.1	01	00	0001	0	0	2	2	2	2	2	01	VIATICOS	1101	20	1955	100	400,000.00	0.00	400,000.00	0.00	0.00	0.00	0.00	0.00	400,000.00	
1.1	01	00	0001	0	0	2	2	2	2	2	01	Viaticos fuera del país	1101	20	1955	100	400,000.00	0.00	400,000.00	0.00	0.00	0.00	0.00	0.00	400,000.00	

1- Contraloría General de la República, 2- Cámara de Cuentas, 3- Comisión de Fiscalización y Control, 4- Ayuntamiento Municipal, 5- Dirección General de Presupuesto (DIGEPRES), 6- Dirección General de Contabilidad Gubernamental (DIGECOG)

Código del Capítulo: 7114

Denominación: Ayuntamiento Municipal de Santa Barbara de Samana

MINISTERIO DE HACIENDA
DIRECCION GENERAL DE PRESUPUESTO
EJECUCION DE LOS GASTOS Y APLICACIONES FINANCIERAS POR DESTINO DE FONDOS Y ESTRUCTURA PROGRAMATICA
CORRESPONDIENTE AL MES MAYO DEL 2021

Destino de Fondos	Estructura Programática				Institución Receptora	SNIP	Clasificador del Gasto												Presupuesto			Ejecución del Gasto					
	Partidas no Asig. a Prog.	Programa	Proyecto	Actividad / Obra			Tipo	Objeto	Cuenta	Subcuenta	Auxiliar	Denominación del Gasto	Función	Fuente Financiamiento	Fuente Especifica	Organismo Financiador	Original	Modificaciones	Vigente	Acumulado Anterior	Compromiso	Devengado	Pagado	Devengado a la Fecha	Balance Disponible		
1	2	3	4	5	6	7	8	9	10	11	12	13	14	15	16	17	18	19	20 = 18 + 19	21	22	23	24	25 = 21 + 23	26 = 20 - 25		
1.1	01	00	0003	0	0	2	1	2	2	03		Pago de horas extraordinarias	1101	20	1955	100	50,000.00	0.00	50,000.00	19,500.00	8,500.00	8,500.00	8,500.00	28,000.00	22,000.00		
1.1	01	00	0003	0	0	2	1	2	2	09		Bono por desempeño a servidores de carrera	1101	20	1955	100	456,000.00	0.00	456,000.00	0.00	0.00	0.00	0.00	0.00	456,000.00		
1.1	01	00	0003	0	0	2	1	3				DIETAS Y GASTOS DE REPRESENTACION					580,000.00	0.00	580,000.00	98,000.00	68,500.00	68,500.00	68,500.00	168,500.00	411,500.00		
1.1	01	00	0003	0	0	2	1	3	1	01		Dietas en el país	1101	30	9998	102	250,000.00	0.00	250,000.00	24,000.00	19,500.00	19,500.00	19,500.00	43,500.00	206,500.00		
1.1	01	00	0003	0	0	2	1	3	2	01		Gastos de representación en el país	1101	30	9998	102	330,000.00	0.00	330,000.00	75,000.00	50,000.00	50,000.00	50,000.00	125,000.00	206,000.00		
1.1	01	00	0003	0	0	2	1	5				CONTRIBUCIONES A LA SEGURIDAD SOCIAL					330,577.00	0.00	330,577.00	90,325.24	23,278.36	23,278.36	23,278.36	113,603.60	216,973.40		
1.1	01	00	0003	0	0	2	1	5	1	01		Contribuciones al seguro de salud	1101	20	1955	100	152,293.00	0.00	152,293.00	41,547.40	10,705.90	10,705.90	10,705.90	52,253.30	100,039.70		
1.1	01	00	0003	0	0	2	1	5	2	01		Contribuciones al seguro de pensiones	1101	20	1955	100	152,508.00	0.00	152,508.00	41,606.00	10,721.00	10,721.00	10,721.00	52,327.00	100,181.00		
1.1	01	00	0003	0	0	2	1	5	3	01		Contribuciones al seguro de riesgo laboral	1101	20	1955	100	25,776.00	0.00	25,776.00	7,171.84	1,851.46	1,851.46	1,851.46	9,023.30	16,752.70		
1.1	01	00	0003	0	0	2	2					CONTRATACION DE SERVICIOS					600,000.00	0.00	600,000.00	201,000.00	44,000.00	44,000.00	44,000.00	245,000.00	355,000.00		
1.1	01	00	0003	0	0	2	2	3				VIATICOS					600,000.00	0.00	600,000.00	201,000.00	44,000.00	44,000.00	44,000.00	245,000.00	355,000.00		
1.1	01	00	0003	0	0	2	2	3	1	01		Viáticos dentro del país	1101	30	9998	102	300,000.00	0.00	300,000.00	201,000.00	44,000.00	44,000.00	44,000.00	245,000.00	55,000.00		
1.1	01	00	0003	0	0	2	2	3	2	01		Viáticos fuera del país	1101	30	9998	102	300,000.00	0.00	300,000.00	0.00	0.00	0.00	0.00	0.00	300,000.00		
1.1	01	00	0004									Servicios Administrativos y Financieros					3,687,984.00	0.00	3,687,984.00	728,079.91	185,483.20	185,483.20	185,483.20	913,573.11	2,774,410.89		
1.1	01	00	0004									REMUNERACIONES Y CONTRIBUCIONES					3,562,984.00	0.00	3,562,984.00	720,436.30	184,813.50	184,813.50	184,813.50	905,249.80	2,657,734.20		
1.1	01	00	0004									REMUNERACIONES					3,118,704.00	0.00	3,118,704.00	645,000.00	167,000.00	167,000.00	167,000.00	812,000.00	2,306,704.00		
1.1	01	00	0004	0	0	2	1	1	1	01		Sueldos fijos	1102	20	1955	100	2,232,000.00	0.00	2,232,000.00	645,000.00	167,000.00	167,000.00	167,000.00	812,000.00	1,420,000.00		
1.1	01	00	0004	0	0	2	1	1	4	01		Sueldo Anual No. 13	1102	20	1955	100	186,000.00	0.00	186,000.00	0.00	0.00	0.00	0.00	0.00	186,000.00		

MINISTERIO DE HACIENDA
DIRECCION GENERAL DE PRESUPUESTO
EJECUCION DE LOS GASTOS Y APLICACIONES FINANCIERAS POR DESTINO DE FONDOS Y ESTRUCTURA PROGRAMATICA
CORRESPONDIENTE AL MES MAYO DEL 2021

Código del Capítulo: 7114

Denominación: Ayuntamiento Municipal de Santa Barbara de Samana

Destino de Fondos	Estructura Programática					Institución Receptora	SNIP	Clasificador del Gasto					Función	Fuente Financiamiento	Fuente Especifica	Organismo Financiador	Presupuesto									
	Partidas no Asig. a Prog.	Programa	Proyecto	Actividad / Obra				Tipo	Objeto	Cuenta	Subcuenta	Auxiliar					Denominación del Gasto	Original	Modificaciones	Vigente	Acumulado Anterior	Compromiso	Devengado	Pagado	Devengado a la Fecha	Balance Disponible
1	2	3	4	5	6	7	8	9	10	11	12	13	14	15	16	17	18	19	20 = 18 + 19	21	22	23	24	25 = 21 + 23	26 = 20 - 25	
1.1	01	00	0004	0	0	2	1	1	5	03		1102	20	1955	100	700,704.00	0.00	700,704.00	0.00	0.00	0.00	0.00	0.00	0.00	0.00	0.00
1.1	01	00	0004			2	1	2									172,800.00	0.00	172,800.00	0.00	0.00	0.00	0.00	0.00	0.00	0.00
1.1	01	00	0004	0	0	2	1	2	2	09		1102	20	1955	100	172,800.00	0.00	172,800.00	0.00	0.00	0.00	0.00	0.00	0.00	0.00	0.00
1.1	01	00	0004			2	1	5									271,480.00	0.00	271,480.00	75,436.30	17,813.50	17,813.50	17,813.50	17,813.50	93,249.80	178,230.20
1.1	01	00	0004	0	0	2	1	5	1	01		1102	20	1955	100	125,068.00	0.00	125,068.00	34,528.30	8,153.50	8,153.50	8,153.50	8,153.50	42,681.80	82,386.20	
1.1	01	00	0004	0	0	2	1	5	2	01		1102	20	1955	100	125,244.00	0.00	125,244.00	34,577.00	8,165.00	8,165.00	8,165.00	8,165.00	42,742.00	82,502.00	
1.1	01	00	0004	0	0	2	1	5	3	01		1102	20	1955	100	21,168.00	0.00	21,168.00	6,331.00	1,495.00	1,495.00	1,495.00	1,495.00	7,826.00	13,342.00	
1.1	01	00	0004			2	2										125,000.00	0.00	125,000.00	7,643.61	679.70	679.70	679.70	679.70	8,323.31	116,676.69
1.1	01	00	0004			2	2	3									75,000.00	0.00	75,000.00	0.00	0.00	0.00	0.00	0.00	75,000.00	
1.1	01	00	0004	0	0	2	2	3	1	01		1102	20	1955	100	75,000.00	0.00	75,000.00	0.00	0.00	0.00	0.00	0.00	0.00	75,000.00	
1.1	01	00	0004			2	2	8									50,000.00	0.00	50,000.00	7,643.61	679.70	679.70	679.70	679.70	8,323.31	41,676.69
1.1	01	00	0004	0	0	2	2	8	2	01		1102	20	1955	100	50,000.00	0.00	50,000.00	7,643.61	679.70	679.70	679.70	679.70	8,323.31	41,676.69	
1.1	01	00	0005			2	1										1,026,710.00	0.00	1,026,710.00	187,956.80	45,239.20	45,239.20	45,239.20	233,196.00	793,514.00	
1.1	01	00	0005			2	1										1,026,710.00	0.00	1,026,710.00	187,956.80	45,239.20	45,239.20	45,239.20	233,196.00	793,514.00	
1.1	01	00	0005			2	1										975,000.00	0.00	975,000.00	183,000.00	44,000.00	44,000.00	44,000.00	227,000.00	748,000.00	
1.1	01	00	0005	0	0	2	1	1	1	01		1102	20	1955	100	900,000.00	0.00	900,000.00	183,000.00	44,000.00	44,000.00	44,000.00	44,000.00	227,000.00	673,000.00	
1.1	01	00	0005	0	0	2	1	1	4	01		1102	20	1955	100	75,000.00	0.00	75,000.00	0.00	0.00	0.00	0.00	0.00	0.00	75,000.00	

1- Contraloría General de la República, 2- Cámara de Cuentas, 3- Comisión de Fiscalización y Control, 4- Ayuntamiento Municipal, 5- Dirección General de Presupuesto (DIGEPRES), 6- Dirección General de Contabilidad Gubernamental (DIGECOG)

MINISTERIO DE HACIENDA
DIRECCION GENERAL DE PRESUPUESTO
EJECUCION DE LOS GASTOS Y APLICACIONES POR DESTINO DE FONDOS Y ESTRUCTURA PROGRAMATICA
CORRESPONDIENTE AL MES MAYO DEL 2021

Código del Capítulo: 7114

Denominación: Ayuntamiento Municipal de Santa Barbara de Samana

1	2	3	4	5	6	7	8	9	10	11	12	13	14	15	16	17	18	19	20 = 18 + 19	21	22	23	24	25 = 21 + 23	26 = 20 - 25	
																										Destino de Fondos
1.1		01	00	0005			2	1	5			CONTRIBUCIONES A LA SEGURIDAD SOCIAL					51,710.00	0.00	51,710.00	4,956.80	1,239.20	1,239.20	1,239.20	1,239.20	6,196.00	45,514.00
1.1		01	00	0005	0		2	1	5	1	01	Contribuciones al seguro de salud	1102	20	1955	100	23,822.00	0.00	23,822.00	2,298.80	567.20	567.20	567.20	567.20	2,836.00	20,966.00
1.1		01	00	0005	0		2	1	5	2	01	Contribuciones al seguro de pensiones	1102	20	1955	100	23,866.00	0.00	23,866.00	2,272.00	568.00	568.00	568.00	568.00	2,840.00	21,016.00
1.1		01	00	0005	0		2	1	5	3	01	Contribuciones al seguro de riesgo laboral	1102	20	1955	100	4,032.00	0.00	4,032.00	416.00	104.00	104.00	104.00	104.00	520.00	3,512.00
1.1		11										Obras Publicas Municipales					786,880.00	0.00	786,880.00	121,294.00	30,323.50	30,323.50	30,323.50	30,323.50	151,617.50	635,262.50
1.1		11										Coordinacion, Ejecucion y Fiscalizacion de Obras					786,880.00	0.00	786,880.00	121,294.00	30,323.50	30,323.50	30,323.50	30,323.50	151,617.50	635,262.50
1.1		11										REMUNERACIONES Y CONTRIBUCIONES					786,880.00	0.00	786,880.00	121,294.00	30,323.50	30,323.50	30,323.50	30,323.50	151,617.50	635,262.50
1.1		11	00	0001			2	1	1			REMUNERACIONES					689,000.00	0.00	689,000.00	112,000.00	28,000.00	28,000.00	28,000.00	28,000.00	140,000.00	549,000.00
1.1		11	00	0001	0		2	1	1	1	01	Sueldos fijos	2503	20	1955	100	636,000.00	0.00	636,000.00	112,000.00	28,000.00	28,000.00	28,000.00	28,000.00	140,000.00	496,000.00
1.1		11	00	0001	0		2	1	1	4	01	Sueldo Anual No. 13	2503	20	1955	100	53,000.00	0.00	53,000.00	0.00	0.00	0.00	0.00	0.00	0.00	53,000.00
1.1		11	00	0001			2	1	5			CONTRIBUCIONES A LA SEGURIDAD SOCIAL					97,880.00	0.00	97,880.00	9,294.00	2,323.50	2,323.50	2,323.50	2,323.50	11,617.50	86,262.50
1.1		11	00	0001	0		2	1	5	1	01	Contribuciones al seguro de salud	2503	20	1955	100	45,092.00	0.00	45,092.00	4,254.00	1,063.50	1,063.50	1,063.50	1,063.50	5,317.50	39,774.50
1.1		11	00	0001	0		2	1	5	2	01	Contribuciones al seguro de pensiones	2503	20	1955	100	45,156.00	0.00	45,156.00	4,260.00	1,065.00	1,065.00	1,065.00	1,065.00	5,325.00	39,831.00
1.1		11	00	0001	0		2	1	5	3	01	Contribuciones al seguro de riesgo laboral	2503	20	1955	100	7,632.00	0.00	7,632.00	790.00	195.00	195.00	195.00	195.00	975.00	6,657.00
1.1		13										Sanamiento Ambiental y Foresta					267,242.00	0.00	267,242.00	20,000.00	36,000.00	36,000.00	36,000.00	36,000.00	56,000.00	211,242.00
1.1		13	00	0001								Preservacion del Medio Ambiente y Control Ecologico					267,242.00	0.00	267,242.00	20,000.00	36,000.00	36,000.00	36,000.00	36,000.00	56,000.00	211,242.00

1- Contraloría General de la República, 2- Cámara de Cuentas, 3- Comisión de Fiscalización y Control, 4- Ayuntamiento Municipal, 5- Dirección General de Presupuesto (DIGEPRES), 6- Dirección General de Contabilidad Gubernamental (DIGECOG)

MINISTERIO DE HACIENDA
DIRECCION GENERAL DE PRESUPUESTO
EJECUCION DE LOS GASTOS Y APLICACIONES FINANCIERAS POR DESTINO DE FONDOS Y ESTRUCTURA PROGRAMATICA
CORRESPONDIENTE AL MES MAYO DEL 2021

Código del Capítulo: 7114

Denominación: Ayuntamiento Municipal de Santa Barbara de Samana

Destino de Fondos	Estructura Programática					Institución Receptora	SNIP	Clasificador del Gasto					Función	Fuente Financiamiento	Fuente Especifica	Organismo Financiador	Presupuesto					Ejecución del Gasto				
	Partidas no Asig. a Prog.	Programa	Proyecto	Actividad / Obra				Tipo	Objeto	Cuenta	Subcuenta	Auxiliar					Denominación del Gasto	Original	Modificaciones	Vigente	Acumulado Anterior	Compromiso	Devengado	Pagado	Devengado a la Fecha	Balance Disponible
1.1	13	00	0001				2	1			REMUNERACIONES Y CONTRIBUCIONES	267,242.00	0.00	267,242.00	20,000.00	36,000.00	36,000.00	36,000.00	36,000.00	56,000.00	211,242.00					
1.1	13	00	0001				2	1	1	01	REMUNERACIONES	234,000.00	0.00	234,000.00	20,000.00	36,000.00	36,000.00	36,000.00	36,000.00	56,000.00	178,000.00					
1.1	13	00	0001				2	1	1	01	Sueldos fijos	216,000.00	0.00	216,000.00	20,000.00	36,000.00	36,000.00	36,000.00	36,000.00	56,000.00	160,000.00					
1.1	13	00	0001				2	1	1	01	Sueldo Anual No. 13	18,000.00	0.00	18,000.00	0.00	0.00	0.00	0.00	0.00	0.00	18,000.00					
1.1	13	00	0001				2	1	5		CONTRIBUCIONES A LA SEGURIDAD SOCIAL	33,242.00	0.00	33,242.00	0.00	0.00	0.00	0.00	0.00	0.00	33,242.00					
1.1	13	00	0001				2	1	5	01	Contribuciones al seguro de salud	15,314.00	0.00	15,314.00	0.00	0.00	0.00	0.00	0.00	0.00	15,314.00					
1.1	13	00	0001				2	1	5	01	Contribuciones al seguro de pensiones	15,336.00	0.00	15,336.00	0.00	0.00	0.00	0.00	0.00	0.00	15,336.00					
1.1	13	00	0001				2	1	5	01	Contribuciones al seguro de riesgo laboral	2,592.00	0.00	2,592.00	0.00	0.00	0.00	0.00	0.00	0.00	2,592.00					
1.1	14										Gestion y Administración de Servicios Sociales	356,323.00	0.00	356,323.00	96,000.00	24,000.00	24,000.00	24,000.00	24,000.00	120,000.00	236,323.00					
1.1	14	00	0001								Asistencia Social	356,323.00	0.00	356,323.00	96,000.00	24,000.00	24,000.00	24,000.00	24,000.00	120,000.00	236,323.00					
1.1	14	00	0001								REMUNERACIONES Y CONTRIBUCIONES	356,323.00	0.00	356,323.00	96,000.00	24,000.00	24,000.00	24,000.00	24,000.00	120,000.00	236,323.00					
1.1	14	00	0001				2	1	1		REMUNERACIONES	312,000.00	0.00	312,000.00	96,000.00	24,000.00	24,000.00	24,000.00	24,000.00	120,000.00	192,000.00					
1.1	14	00	0001				2	1	1	01	Sueldos fijos	288,000.00	0.00	288,000.00	96,000.00	24,000.00	24,000.00	24,000.00	24,000.00	120,000.00	168,000.00					
1.1	14	00	0001				2	1	1	01	Sueldo Anual No. 13	4510	0.00	4510	0.00	0.00	0.00	0.00	0.00	0.00	4510					
1.1	14	00	0001				2	1	5		CONTRIBUCIONES A LA SEGURIDAD SOCIAL	44,323.00	0.00	44,323.00	0.00	0.00	0.00	0.00	0.00	0.00	44,323.00					
1.1	14	00	0001				2	1	5	01	Contribuciones al seguro de salud	20,419.00	0.00	20,419.00	0.00	0.00	0.00	0.00	0.00	0.00	20,419.00					
1.1	14	00	0001				2	1	5	01	Contribuciones al seguro de pensiones	20,448.00	0.00	20,448.00	0.00	0.00	0.00	0.00	0.00	0.00	20,448.00					

MINISTERIO DE HACIENDA
DIRECCION GENERAL DE PRESUPUESTO
EJECUCION DE LOS GASTOS Y APLICACIONES FINANCIERAS POR DESTINO DE FONDOS Y ESTRUCTURA PROGRAMATICA
CORRESPONDIENTE AL MES MAYO DEL 2021

Código del Capítulo: 7114

Denominación: Ayuntamiento Municipal de Santa Barbara de Samana

Destino de Fondos	Estructura Programática				Institución Receptora	SNIP	Tipo	Objeto	Cuenta	Subcuenta	Auxiliar	Denominación del Gasto	Función	Fuente Financiamiento	Fuente Específica	Organismo Financiador	Presupuesto				Ejecución del Gasto				
	2	3	4	5													18	19	20 = 18 + 19	21	22	23	24	25 = 21 + 23	26 = 20 - 25
1.1	14	00	0001	0	0	2	1	5	3	01	13	Contribuciones al seguro de riesgo laboral	4303	20	1955	100	3,456.00	0.00	3,456.00	0.00	0.00	0.00	0.00	0.00	3,456.00
1.1	15										13	Fomento de la Cultura, Deporte y Recreación					267,242.00	0.00	267,242.00	55,435.20	13,858.80	13,858.80	13,858.80	69,294.00	197,948.00
1.1	15	00	0001			2	1				13	Fomento de la Cultura y el Arte					267,242.00	0.00	267,242.00	55,435.20	13,858.80	13,858.80	13,858.80	69,294.00	197,948.00
1.1	15	00	0001			2	1				13	REMUNERACIONES Y CONTRIBUCIONES					267,242.00	0.00	267,242.00	55,435.20	13,858.80	13,858.80	13,858.80	69,294.00	197,948.00
1.1	15	00	0001	0		2	1	1	1	01	13	REMUNERACIONES	4303	20	1955	100	234,000.00	0.00	234,000.00	48,000.00	12,000.00	12,000.00	12,000.00	60,000.00	174,000.00
1.1	15	00	0001	0		2	1	1	1	01	13	Sueldos fijos	4303	20	1955	100	216,000.00	0.00	216,000.00	48,000.00	12,000.00	12,000.00	12,000.00	60,000.00	156,000.00
1.1	15	00	0001	0		2	1	1	4	01	13	Sueldo Anual No 13	4303	20	1955	100	18,000.00	0.00	18,000.00	0.00	0.00	0.00	0.00	0.00	18,000.00
1.1	15	00	0001			2	1	5			13	CONTRIBUCIONES A LA SEGURIDAD SOCIAL					33,242.00	0.00	33,242.00	7,435.20	1,899.80	1,899.80	1,899.80	9,294.00	23,948.00
1.1	15	00	0001	0		2	1	5	1	01	13	Contribuciones al seguro de salud	4303	20	1955	100	15,314.00	0.00	15,314.00	3,403.20	850.80	850.80	850.80	4,254.00	11,060.00
1.1	15	00	0001	0		2	1	5	2	01	13	Contribuciones al seguro de pensiones	4303	20	1955	100	15,336.00	0.00	15,336.00	3,408.00	852.00	852.00	852.00	4,260.00	11,076.00
1.1	15	00	0001	0		2	1	5	3	01	13	Contribuciones al seguro de riesgo laboral	4303	20	1955	100	2,592.00	0.00	2,592.00	624.00	156.00	156.00	156.00	780.00	1,812.00
1.2											13	Servicios Municipales					26,790,375.00	0.00	26,790,375.00	7,386,153.08	2,334,770.29	2,334,770.29	2,299,640.11	9,720,923.37	17,069,451.63
1.2						2					13	CLASIFICADOR DEL GASTO					26,790,375.00	0.00	26,790,375.00	7,386,153.08	2,334,770.29	2,334,770.29	2,299,640.11	9,720,923.37	17,069,451.63
1.2	01										13	Normas, Políticas y Administración Municipal					8,607,214.00	0.00	8,607,214.00	2,371,802.25	822,901.81	822,901.81	793,123.05	3,194,704.06	5,412,509.94
1.2	01	00	0001								13	Normas y Segurimientos					2,160,000.00	0.00	2,160,000.00	705,832.01	180,000.00	180,000.00	180,000.00	885,832.01	1,274,167.99
1.2	01	00	0001			2					13	MATERIALES Y SUMINISTROS					2,160,000.00	0.00	2,160,000.00	705,832.01	180,000.00	180,000.00	180,000.00	885,832.01	1,274,167.99

Código del Capítulo: 7114

Denominación: Ayuntamiento Municipal de Santa Barbara de Samana

MINISTERIO DE HACIENDA
DIRECCION GENERAL DE PRESUPUESTO
EJECUCION DE LOS GASTOS Y APLICACIONES FINANCIERAS POR DESTINO DE FONDOS Y ESTRUCTURA PROGRAMATICA
CORRESPONDIENTE AL MES MAYO DEL 2021

Destino de Fondos	Estructura Programática				Institución Receptora	SNIP	Clasificador del Gasto					Función	Fuente Financiamiento	Fuente Especifica	Organismo Financiador	Presupuesto							Ejecución del Gasto						
	Partidas no Asig. a Prog.	Programa	Proyecto	Actividad / Obra			Objeto	Cuenta	Subcuenta	Auxiliar	Denominación del Gasto					Original	Modificaciones	Vigente	Acumulado Anterior	Compromiso	Devengado	Pagado	Devengado a la Fecha	Balance Disponible					
1	2	3	4	5	6	7	8	9	10	11	12	13	14	15	16	17	18	19	20 = 18 + 19	21	22	23	24	25 = 21 + 23	26 = 20 - 25				
1.2	01	00	0001				2	3	7	1	01	COMBUSTIBLES, LUBRICANTES, PRODUCTOS QUIMICOS Y CONEXOS	1101	30	9996	102	2,160,000.00	0.00	2,160,000.00	705,832.01	180,000.00	180,000.00	180,000.00	885,832.01	1,274,677.99				
1.2	01	00	0003				2	2	1	2	01	Administración Municipal	1101	30	9996	102	3,724,000.00	0.00	3,724,000.00	1,089,363.04	472,908.29	472,908.29	445,129.53	1,542,271.33	2,181,728.67				
1.2	01	00	0003				2	2	1	2	01	CONTRATACION DE SERVICIOS	1101	30	9996	102	3,014,000.00	-100,000.00	2,914,000.00	722,929.41	301,642.89	301,642.89	284,481.28	1,024,572.30	1,889,427.70				
1.2	01	00	0003				2	2	1	2	01	SERVICIOS BASICOS	1101	30	9996	102	366,000.00	0.00	366,000.00	83,368.34	81,065.98	81,065.98	80,164.37	164,424.32	201,673.68				
1.2	01	00	0003				2	2	1	2	01	Servicios telefonico de larga distancia	1101	30	9996	102	360,000.00	0.00	360,000.00	83,368.34	80,105.98	80,105.98	79,194.37	163,464.32	196,556.68				
1.2	01	00	0003				2	2	1	7	01	AGUA	1101	30	9999	102	6,000.00	0.00	6,000.00	0.00	960.00	960.00	960.00	960.00	5,040.00				
1.2	01	00	0003				2	2	2			PUBLICIDAD, IMPRESION Y ENCUADERNACION	1101	30	9999	102	520,000.00	0.00	520,000.00	84,233.00	124,460.00	124,460.00	110,410.00	208,693.00	311,307.00				
1.2	01	00	0003				2	2	2	1	01	Publicidad y propaganda	1101	30	9995	102	500,000.00	0.00	500,000.00	77,540.00	124,460.00	124,460.00	110,410.00	202,000.00	298,000.00				
1.2	01	00	0003				2	2	2	2	01	Impresión, encuadernación y reliación	1101	30	9998	102	20,000.00	0.00	20,000.00	6,693.00	0.00	0.00	0.00	6,693.00	13,307.00				
1.2	01	00	0003				2	2	4			TRANSPORTE Y ALMACENAJE	1101	20	1955	100	84,000.00	0.00	84,000.00	38,500.00	0.00	0.00	0.00	0.00	38,500.00	45,500.00			
1.2	01	00	0003				2	2	4	1	01	Pasajes y gastos de transporte	1101	20	1955	100	50,000.00	0.00	50,000.00	32,500.00	0.00	0.00	0.00	0.00	32,500.00	17,500.00			
1.2	01	00	0003				2	2	4	4	01	Peaje	1101	20	1955	100	34,000.00	0.00	34,000.00	6,000.00	0.00	0.00	0.00	0.00	6,000.00	28,000.00			
1.2	01	00	0003				2	2	5			ALQUILERES Y RENTAS	1101	20	1955	100	282,000.00	0.00	282,000.00	28,918.66	22,000.00	22,000.00	19,800.00	50,918.66	231,081.32				
1.2	01	00	0003				2	2	5	1	01	Alquileres y rentas de edificios y locales	1101	20	1955	100	232,000.00	0.00	232,000.00	27,000.00	22,000.00	22,000.00	19,800.00	49,000.00	183,000.00				
1.2	01	00	0003				2	2	5	8	01	Ciws alquileres y arrendamientos por derechos de usos	1101	20	1955	100	50,000.00	0.00	50,000.00	1,918.66	0.00	0.00	0.00	0.00	1,918.66	48,081.32			
1.2	01	00	0003				2	2	6			SEGUROS	1101	20	1955	100	200,000.00	0.00	200,000.00	65,360.72	19,116.91	19,116.91	19,116.91	84,467.63	115,532.37				

1- Contraloría General de la República, 2- Cámara de Cuentas, 3- Comisión de Fiscalización y Control, 4- Ayuntamiento Municipal, 5- Dirección General de Presupuesto (DIGEPRES), 6- Dirección General de Contabilidad Gubernamental (DIGECOG)

MINISTERIO DE HACIENDA
DIRECCION GENERAL DE PRESUPUESTO
EJECUCION DE LOS GASTOS Y APLICACIONES FINANCIERAS POR DESTINO DE FONDOS Y ESTRUCTURA PROGRAMATICA
CORRESPONDIENTE AL MES MAYO DEL 2021

Código del Capítulo: 7114

Denominación: Ayuntamiento Municipal de Santa Barbara de Samana

Destino de Fondos	Estructura Programática					Institución Receptora	SNIP	Clasificador del Caso					Denominación del Gasto	Presupuesto					Ejecución del Caso						
	Partidas no Asig. a Prog.	Programa	Proyecto	Actividad / Obra				Tipo	Objeto	Cuenta	Subcuenta	Auxiliar		Función	Fuente Financiamiento	Fuente Especifica	Organismo Financiador	Original	Modificaciones	Vigente	Acumulado Anterior	Compromiso	Devengado	Pagado	Devengado a la Fecha
1	2	3	4	5	6	7	8	9	10	11	12	13	14	15	16	17	18	19	20 = 18 + 19	21	22	23	24	25 = 21 + 23	26 = 20 - 25
1.2	01	00	0003	0	0	2	2	6	2	01	Seguro de bienes muebles	1101	20	1955	100	200,000.00	0.00	200,000.00	65,350.72	19,116.91	19,116.91	19,116.91	0.00	84,467.63	115,532.37
1.2	01	00	0003	0	0	2	2	7	2	01	SERVICIOS DE CONSERVACION, REPARACIONES MENORES E INSTALACIONES TEMPORALES	1101	20	1955	100	50,000.00	0.00	50,000.00	0.00	0.00	0.00	0.00	0.00	0.00	50,000.00
1.2	01	00	0003	0	0	2	2	7	2	01	Mantenimiento y reparacion de maquinarias y equipos de mobiliario y equipos de oficina	1101	20	1955	100	25,000.00	0.00	25,000.00	0.00	0.00	0.00	0.00	0.00	0.00	25,000.00
1.2	01	00	0003	0	0	2	2	7	2	02	Mantenimiento y reparacion de equipo tecnologia e informacion	1101	20	1955	100	25,000.00	0.00	25,000.00	0.00	0.00	0.00	0.00	0.00	0.00	25,000.00
1.2	01	00	0003	0	0	2	2	8	2	8	OTROS SERVICIOS NO INCLUIDOS EN CONCEPTOS ANTERIORES	1101	30	9996	102	1,512,000.00	-100,000.00	1,412,000.00	422,568.67	55,000.00	55,000.00	55,000.00	55,000.00	477,568.67	934,431.33
1.2	01	00	0003	0	0	2	2	8	1	01	Gastos judiciales	1101	30	9998	102	50,000.00	0.00	50,000.00	6,000.00	0.00	0.00	0.00	0.00	6,000.00	44,000.00
1.2	01	00	0003	0	0	2	2	8	6	01	Servicio de organizacion de eventos, festividades y actividades de entretenimiento	1101	30	9998	102	400,000.00	0.00	400,000.00	5,830.00	0.00	0.00	0.00	0.00	5,830.00	394,170.00
1.2	01	00	0003	0	0	2	2	8	6	01	Eventos generales	1101	20	1955	100	200,000.00	0.00	200,000.00	0.00	0.00	0.00	0.00	0.00	0.00	200,000.00
1.2	01	00	0003	0	0	2	2	8	6	01	Eventos generales	1101	30	9998	102	100,000.00	0.00	100,000.00	5,830.00	0.00	0.00	0.00	0.00	5,830.00	94,170.00
1.2	01	00	0003	0	0	2	2	8	6	02	Festividades	1101	20	1955	100	100,000.00	0.00	100,000.00	0.00	0.00	0.00	0.00	0.00	0.00	100,000.00
1.2	01	00	0003	0	0	2	2	8	7		Servicios Tecnicos y Profesionales					1,062,000.00	-100,000.00	962,000.00	410,738.67	56,000.00	56,000.00	56,000.00	56,000.00	466,738.67	496,261.33
1.2	01	00	0003	0	0	2	2	8	7	02	Servicios jurídicos	1101	30	9996	102	750,000.00	-100,000.00	650,000.00	384,738.67	0.00	0.00	0.00	0.00	384,738.67	265,261.33
1.2	01	00	0003	0	0	2	2	8	7	06	Otros servicios técnicos profesionales	1101	20	1955	100	312,000.00	0.00	312,000.00	28,000.00	55,000.00	55,000.00	55,000.00	55,000.00	81,000.00	231,000.00

MINISTERIO DE HACIENDA
DIRECCION GENERAL DE PRESUPUESTO
EJECUCION DE LOS GASTOS Y APLICACIONES FINANCIERAS POR DESTINO DE FONDOS Y ESTRUCTURA PROGRAMATICA
CORRESPONDIENTE AL MES MAYO DEL 2021

Código del Capítulo: 7114

Denominación: Ayuntamiento Municipal de Santa Barbara de Samana

1	2	3	4	5	6	7	8	9	10	11	12	13	14	15	16	17	Presupuesto			Ejecución del Gasto																																																			
																	18	19	20 = 18 + 19	21	22	23	24	25 = 21 + 23	26 = 20 - 25																																														
Estructura Programática												Clasificador del Gasto												Función												Fuente Financiamiento												Fuente Específica												Organismo Financiador											
Destino de Fondos												Denominación del Gasto												Función												Fuente Financiamiento												Fuente Específica												Organismo Financiador											
Partidas no Asig a Prog												Denominación del Gasto												Función												Fuente Financiamiento												Fuente Específica												Organismo Financiador											
Programa												Denominación del Gasto												Función												Fuente Financiamiento												Fuente Específica												Organismo Financiador											
Proyecto												Denominación del Gasto												Función												Fuente Financiamiento												Fuente Específica												Organismo Financiador											
Actividad / Obra												Denominación del Gasto												Función												Fuente Financiamiento												Fuente Específica												Organismo Financiador											
Institución Receptora												Denominación del Gasto												Función												Fuente Financiamiento												Fuente Específica												Organismo Financiador											
SNIP												Denominación del Gasto												Función												Fuente Financiamiento												Fuente Específica												Organismo Financiador											
Tipo												Denominación del Gasto												Función												Fuente Financiamiento												Fuente Específica												Organismo Financiador											
Objeto												Denominación del Gasto												Función												Fuente Financiamiento												Fuente Específica												Organismo Financiador											
Cuenta												Denominación del Gasto												Función												Fuente Financiamiento												Fuente Específica												Organismo Financiador											
Subcuenta												Denominación del Gasto												Función												Fuente Financiamiento												Fuente Específica												Organismo Financiador											
Auxiliar												Denominación del Gasto												Función												Fuente Financiamiento												Fuente Específica												Organismo Financiador											
12	01	00	0003	0	2	3	1	1	01	1	01	Alimentos y bebidas para personas	1101	30	9996	102	450,000.00	0.00	450,000.00	306,473.63	139,661.00	139,661.00	130,250.71	446,134.63	3,995.57																																														
12	01	00	0003	0	2	3	2	3	2	3	2	TEXTILES Y VESTUARIOS	1101	30	9996	102	200,000.00	0.00	200,000.00	0.00	5,404.40	5,404.40	5,404.40	5,404.40	194,595.60																																														
12	01	00	0003	0	2	3	2	3	01	3	01	Prendas y accesorios de vestir	1101	20	1955	100	200,000.00	0.00	200,000.00	0.00	5,404.40	5,404.40	5,404.40	5,404.40	194,595.60																																														
12	01	00	0003	0	2	3	9	3	9	3	9	PRODUCTOS Y UTILES VARIOS	1101	30	9996	102	60,000.00	100,000.00	160,000.00	39,960.00	26,200.00	26,200.00	24,993.14	66,160.00	93,840.00																																														
12	01	00	0003	0	2	3	9	3	9	1	1	Materiales de limpieza e higiene	1101	30	9996	102	20,000.00	75,000.00	95,000.00	0.00	8,100.00	8,100.00	7,733.14	8,100.00	86,900.00																																														
12	01	00	0003	0	2	3	9	1	01	1	01	Material para limpieza	1101	30	9996	102	0.00	75,000.00	75,000.00	0.00	5,000.00	5,000.00	4,798.14	5,000.00	70,000.00																																														
12	01	00	0003	0	2	3	9	1	01	1	01	Material para limpieza	1101	30	9996	102	20,000.00	0.00	20,000.00	0.00	3,100.00	3,100.00	2,945.00	3,100.00	16,900.00																																														
12	01	00	0003	0	2	3	9	2	3	9	2	Utiles de escritorio, oficina, informatica, escolares y de enseñanza	1101	30	9996	102	40,000.00	25,000.00	65,000.00	39,960.00	18,100.00	18,100.00	17,260.00	58,060.00	6,940.00																																														
12	01	00	0003	0	2	3	9	2	01	2	01	Utiles de escritorio, oficina e informatica	1101	30	9996	102	0.00	25,000.00	25,000.00	0.00	18,100.00	18,100.00	17,260.00	18,100.00	6,900.00																																														
12	01	00	0003	0	2	3	9	2	01	2	01	Utiles de escritorio, oficina e informatica	1101	30	9996	102	40,000.00	0.00	40,000.00	39,960.00	0.00	0.00	0.00	0.00	39,960.00	40.00																																													
12	01	00	0004	0	2	1	1	1	1	1	1	Servicios Administrativos y Financieros	1102	20	1955	100	2,723,214.00	0.00	2,723,214.00	596,607.20	169,993.52	169,993.52	167,993.52	766,600.72	1,956,613.28																																														
12	01	00	0004	0	2	1	1	1	1	1	1	REMUNERACIONES Y CONTRIBUCIONES	1102	20	1955	100	2,287,276.00	0.00	2,287,276.00	514,600.65	128,998.95	128,998.95	128,998.95	643,599.60	1,643,676.40																																														
12	01	00	0004	0	2	1	1	1	1	1	1	REMUNERACIONES	1102	20	1955	100	2,159,000.00	0.00	2,159,000.00	488,500.00	123,500.00	123,500.00	123,500.00	612,000.00	1,546,000.00																																														
12	01	00	0004	0	2	1	1	1	1	1	1	Sueldos fijos	1102	20	1955	100	1,992,000.00	0.00	1,992,000.00	488,500.00	123,500.00	123,500.00	123,500.00	612,000.00	1,380,000.00																																														

1- Contraloría General de la República, 2- Cámara de Cuentas, 3- Comisión de Fiscalización y Control, 4- Ayuntamiento Municipal, 5- Dirección General de Presupuesto (DIGEPRES), 6- Dirección General de Contabilidad Gubernamental (DIGECOG)

MINISTERIO DE HACIENDA
DIRECCION GENERAL DE PRESUPUESTO
EJECUCION DE LOS GASTOS Y APLICACIONES FINANCIERAS POR DESTINO DE FONDOS Y ESTRUCTURA PROGRAMATICA
CORRESPONDIENTE AL MES MAYO DEL 2021

Código del Capítulo: 7114

Denominación: Ayuntamiento Municipal de Santa Barbara de Samana

Destino de Fondos	Estructura Programática					Institución Receptora	SNIP	Tipo	Objeto	Cuenta	Subcuenta	Auxiliar	Denominación del Gasto	Función	Fuente Financiamiento	Fuente Especifica	Organismo Financiado	Presupuesto									
	Partidas no Asig. a Prog.	Programa	Proyecto	Actividad / Obra	Original													Modificaciones	Vigente	Acumulado Anterior	Compromiso	Devengado	Pagado	Devengado a la Fecha	Balance Disponible		
1	2	3	4	5	6	7	8	9	10	11	12	13	14	15	16	17	18	19	20 = 18 + 19	21	22	23	24	25 = 21 + 23	26 = 20 - 25		
12	01	00	0004	0	0	2	1	1	4	01		Sueldo Anual No. 13	1102	20	1565	100	166,000.00	0.00	166,000.00	0.00	0.00	0.00	0.00	0.00	0.00	166,000.00	0.00
12	01	00	0004	0	0	2	1	5	5			CONTRIBUCIONES A LA SEGURIDAD SOCIAL					129,276.00	0.00	129,276.00	26,100.65	5,498.95	5,498.95	5,498.95	5,498.95	31,599.60	97,676.40	
12	01	00	0004	0	0	2	1	5	1	01		Contribuciones al seguro de salud	1102	20	1565	100	59,556.00	0.00	59,556.00	11,946.65	2,516.95	2,516.95	2,516.95	2,516.95	14,463.60	45,092.40	
12	01	00	0004	0	0	2	1	5	2	01		Contribuciones al seguro de pensiones	1102	20	1565	100	59,640.00	0.00	59,640.00	11,963.50	2,520.50	2,520.50	2,520.50	2,520.50	14,484.00	45,156.00	
12	01	00	0004	0	0	2	1	5	3	01		Contribuciones al seguro de riesgo laboral	1102	20	1565	100	10,080.00	0.00	10,080.00	2,190.50	461.50	461.50	461.50	461.50	2,652.00	7,428.00	
12	01	00	0004	0	0	2	2					CONTRATACION DE SERVICIOS					300,000.00	0.00	300,000.00	72,006.55	40,994.57	40,994.57	40,994.57	38,994.57	113,001.12	186,998.88	
12	01	00	0004	0	0	2	2					OTROS SERVICIOS NO INCLUIDOS EN CONCEPTOS ANTERIORES					300,000.00	0.00	300,000.00	72,006.55	40,994.57	40,994.57	40,994.57	38,994.57	113,001.12	186,998.88	
12	01	00	0004	0	0	2	2	8	2	01		Comisiones y gastos bancarios	1102	20	1565	100	60,000.00	0.00	60,000.00	12,006.55	994.57	994.57	994.57	994.57	13,001.12	46,998.88	
12	01	00	0004	0	0	2	2	8	7	05		Servicios de informática y sistemas computarizados	1102	30	9996	102	240,000.00	0.00	240,000.00	60,000.00	40,000.00	40,000.00	40,000.00	38,000.00	100,000.00	140,000.00	
12	01	00	0004	0	0	2	3					MATERIALES Y SUMINISTROS					135,938.00	0.00	135,938.00	10,000.00	0.00	0.00	0.00	0.00	10,000.00	125,938.00	
12	01	00	0004	0	0	2	3	1				ALIMENTOS Y PRODUCTOS AGROFORESTALES					125,938.00	0.00	125,938.00	0.00	0.00	0.00	0.00	0.00	0.00	125,938.00	
12	01	00	0004	0	0	2	3	1	1	01		Alimentos y bebidas para personas	1102	20	1565	100	125,938.00	0.00	125,938.00	0.00	0.00	0.00	0.00	0.00	0.00	125,938.00	
12	01	00	0004	0	0	2	3	1	1	01		Alimentos y bebidas para personas	1102	20	1565	100	100,938.00	0.00	100,938.00	0.00	0.00	0.00	0.00	0.00	0.00	100,938.00	
12	01	00	0004	0	0	2	3	1	1	01		Alimentos y bebidas para personas	1102	30	9996	102	25,000.00	0.00	25,000.00	0.00	0.00	0.00	0.00	0.00	0.00	25,000.00	
12	01	00	0004	0	0	2	3	9				PRODUCTOS Y UTILES VARIOS					10,000.00	0.00	10,000.00	10,000.00	0.00	0.00	0.00	0.00	10,000.00	0.00	

1- Contraloría General de la República, 2- Cámara de Cuentas, 3- Comisión de Fiscalización y Control, 4- Ayuntamiento Municipal, 5- Dirección General de Presupuesto (DIGEPRES), 6- Dirección General de Contabilidad Gubernamental (DIGECOG)

MINISTERIO DE HACIENDA
DIRECCION GENERAL DE PRESUPUESTO
EJECUCION DE LOS GASTOS Y APLICACIONES FINANCIERAS POR DESTINO DE FONDOS Y ESTRUCTURA PROGRAMATICA
CORRESPONDIENTE AL MES MAYO DEL 2021
Denominación: Ayuntamiento Municipal de Santa Barbara de Samana

Código del Capítulo: 7114	Estructura Programática					Institución Receptora	SNIP	Clasificador del Gasto												Presupuesto					Ejecución del Gasto				
	Partidas no Asig. a Prog.	Programa	Proyecto	Actividad / Obra				Tipo	Objeto	Cuenta	Subcuenta	Auxiliar	Denominación del Gasto	Función	Fuente Financiamiento	Fuente Específica	Organismo Financiador	Original	Modificaciones	Vigente	Acumulado Anterior	Compromiso	Devengado	Pagado	Devengado a la Fecha	Balance Disponible			
1	2	3	4	5	6	7	8	9	10	11	12	13	14	15	16	17	18	19	20 = 18 + 19	21	22	23	24	25 = 21 + 23	26 = 20 - 25				
12	01	00	0004	0	0	2	3	9	2	01	Ullas de escritorio, oficina e informática	1102	30	9998	102	10,000.00	0.00	10,000.00	10,000.00	0.00	0.00	0.00	0.00	10,000.00	0.00				
12	12										Gestión y Administración de Servicios Públicos						14,142,178.00	0.00	14,142,178.00	3,992,513.03	1,075,841.28	1,075,841.28	1,074,454.19	5,068,354.31	9,073,823.69				
12	12	00	0002			2	1				Ornato y Saneamiento de Calles, Plazas y Parques						1,249,412.00	0.00	1,249,412.00	393,686.00	98,421.50	98,421.50	98,421.50	492,107.50	757,304.50				
12	12	00	0002			2	1				REMUNERACIONES Y CONTRIBUCIONES						1,249,412.00	0.00	1,249,412.00	393,686.00	98,421.50	98,421.50	98,421.50	492,107.50	757,304.50				
12	12	00	0002			2	1	1			REMUNERACIONES						1,170,000.00	0.00	1,170,000.00	372,000.00	93,000.00	93,000.00	93,000.00	465,000.00	705,000.00				
12	12	00	0002			2	1	2	06		Jornales	3201	20	1955	100	1,080,000.00	0.00	1,080,000.00	372,000.00	93,000.00	93,000.00	93,000.00	93,000.00	465,000.00	615,000.00				
12	12	00	0002			2	1	1	4	01	Sueldo Anual No 13	3201	20	1955	100	90,000.00	0.00	90,000.00	0.00	0.00	0.00	0.00	0.00	0.00	90,000.00				
12	12	00	0002			2	1	5			CONTRIBUCIONES A LA SEGURIDAD SOCIAL						79,412.00	0.00	79,412.00	21,686.00	5,421.50	5,421.50	5,421.50	27,107.50	52,304.50				
12	12	00	0002			2	1	5	1	01	Contribuciones al seguro de salud	3201	20	1955	100	36,584.00	0.00	36,584.00	9,926.00	2,481.50	2,481.50	2,481.50	12,407.50	24,176.50					
12	12	00	0002			2	1	5	2	01	Contribuciones al seguro de pensiones	3201	20	1955	100	36,636.00	0.00	36,636.00	9,940.00	2,485.00	2,485.00	2,485.00	12,425.00	24,211.00					
12	12	00	0002			2	1	5	3	01	Contribuciones al seguro de riesgo laboral	3201	20	1955	100	6,192.00	0.00	6,192.00	1,820.00	455.00	455.00	455.00	2,275.00	3,917.00					
12	12	00	0003								Manejo de Residuos Sólidos						8,242,829.00	0.00	8,242,829.00	2,420,710.03	649,063.08	649,063.08	647,675.99	3,069,773.11	5,173,055.89				
12	12	00	0003								REMUNERACIONES Y CONTRIBUCIONES						8,053,334.00	0.00	8,053,334.00	2,363,707.17	629,571.22	629,571.22	629,571.22	2,993,278.39	5,060,056.61				
12	12	00	0003								REMUNERACIONES						7,244,646.00	0.00	7,244,646.00	2,264,466.37	608,200.00	608,200.00	608,200.00	2,872,666.37	4,371,976.63				
12	12	00	0003								Remuneraciones al personal con carácter transitorio						6,709,846.00	0.00	6,709,846.00	2,264,466.37	608,200.00	608,200.00	608,200.00	2,872,666.37	3,887,176.63				
12	12	00	0003								Jornales	3202	20	1955	100	6,417,600.00	0.00	6,417,600.00	2,097,433.37	569,200.00	569,200.00	569,200.00	2,666,633.37	3,750,966.63					
12	12	00	0003								Jornales	3202	30	9996	102	292,246.00	0.00	292,246.00	167,033.00	39,000.00	39,000.00	39,000.00	206,033.00	86,213.00					

1- Contraloría General de la República, 2- Cámara de Cuentas, 3- Comisión de Fiscalización y Control, 4- Ayuntamiento Municipal, 5- Dirección General de Presupuesto (DIGEPRES), 6- Dirección General de Contabilidad Gubernamental (DIGECOG)

MINISTERIO DE HACIENDA
DIRECCION GENERAL DE PRESUPUESTO
EJECUCION DE LOS GASTOS Y APLICACIONES POR DESTINO DE FONDOS Y ESTRUCTURA PROGRAMATICA
CORRESPONDIENTE AL MES MAYO DEL 2021

Código del Capítulo: 7114

Denominación: Ayuntamiento Municipal de Santa Barbara de Samana

Destino de Fondos	Estructura Programática			Institución Receptora	SNIP	Tipo	Objeto	Cuenta	Subcuenta	Auxiliar	Denominación del Gasto	Función	Fuente Financiamiento	Fuente Específica	Organismo Financiador	Presupuesto				Ejecución del Gasto						
	Partidas no Asig. a Prog.	Programa	Proyecto													Actividad / Obra	Original	Modificaciones	Vigente	Acumulado Anterior	Compromiso	Devengado	Pagado	Devengado a la Fecha	Balance Disponible	
1	2	3	4	5	6	7	8	9	10	11	12	13	14	15	16	17	18	19	20 = 18 + 19	21	22	23	24	25 = 21 + 23	26 = 20 - 25	
12		12	00	0003	0	2	1	1	4	01	Sueldo Anual No. 13	3202	20	1955	100		534,800.00	0.00	534,800.00	0.00	0.00	0.00	0.00	0.00	534,800.00	534,800.00
12		12	00	0003		2	1	2			SOBRESUELDOS						600,000.00	0.00	600,000.00	69,500.00	7,500.00	7,500.00	7,500.00	77,000.00	523,000.00	
12		12	00	0003	0	2	1	2	2	06	Incentivo por Rendimiento Individual	3202	30	9996	102		600,000.00	0.00	600,000.00	69,500.00	7,500.00	7,500.00	7,500.00	77,000.00	523,000.00	
12		12	00	0003		2	1	5			CONTRIBUCIONES A LA SEGURIDAD SOCIAL						208,688.00	0.00	208,688.00	29,740.80	13,871.22	13,871.22	13,871.22	43,612.02	165,075.98	
12		12	00	0003	0	2	1	5	1	01	Contribuciones al seguro de salud	3202	20	1955	100		96,140.00	0.00	96,140.00	13,612.80	5,510.01	5,510.01	5,510.01	19,122.81	77,017.19	
12		12	00	0003	0	2	1	5	2	01	Contribuciones al seguro de pensiones	3202	20	1955	100		96,276.00	0.00	96,276.00	13,632.00	5,514.61	5,514.61	5,514.61	19,146.61	77,129.39	
12		12	00	0003	0	2	1	5	3	01	Contribuciones al seguro de riesgo laboral	3202	20	1955	100		16,272.00	0.00	16,272.00	2,496.00	2,846.60	2,846.60	2,846.60	5,342.60	10,929.40	
12		12	00	0003		2	3				MATERIALES Y SUMINISTROS						189,495.00	0.00	189,495.00	57,002.86	19,491.86	19,491.86	18,104.77	76,494.72	113,000.28	
12		12	00	0003		2	3	9			PRODUCTOS Y UTILES VARIOS						189,495.00	0.00	189,495.00	57,002.86	19,491.86	19,491.86	18,104.77	76,494.72	113,000.28	
12		12	00	0003	0	2	3	9	1	01	Material para limpieza	3202	20	1955	100		189,495.00	0.00	189,495.00	57,002.86	19,491.86	19,491.86	18,104.77	76,494.72	113,000.28	
12		12	00	0004		2	1				Supervisión y Administración de Cementerios						1,056,070.00	0.00	1,056,070.00	107,098.00	26,774.50	26,774.50	26,774.50	133,872.50	922,197.50	
12		12	00	0004		2	1				REMUNERACIONES Y CONTRIBUCIONES						826,170.00	0.00	826,170.00	107,098.00	26,774.50	26,774.50	26,774.50	133,872.50	692,297.50	
12		12	00	0004		2	1	1			REMUNERACIONES						780,000.00	0.00	780,000.00	104,000.00	26,000.00	26,000.00	26,000.00	130,000.00	650,000.00	
12		12	00	0004	0	2	1	1	2	06	Jornales	3101	20	1955	100		720,000.00	0.00	720,000.00	104,000.00	26,000.00	26,000.00	26,000.00	130,000.00	590,000.00	
12		12	00	0004	0	2	1	1	4	01	Sueldo Anual No. 13	3101	20	1955	100		60,000.00	0.00	60,000.00	0.00	0.00	0.00	0.00	60,000.00	60,000.00	
12		12	00	0004		2	1	5			CONTRIBUCIONES A LA SEGURIDAD SOCIAL						46,170.00	0.00	46,170.00	3,098.00	774.50	774.50	774.50	3,872.50	42,297.50	
12		12	00	0004	0	2	1	5	1	01	Contribuciones al seguro de salud	3101	20	1955	100		21,270.00	0.00	21,270.00	1,418.00	354.50	354.50	354.50	1,772.50	19,497.50	

MINISTERIO DE HACIENDA
DIRECCION GENERAL DE PRESUPUESTO
EJECUCION DE LOS GASTOS Y APLICACIONES FINANCIERAS POR DESTINO DE FONDOS Y ESTRUCTURA PROGRAMATICA
CORRESPONDIENTE AL MES MAYO DEL 2021

Código del Capítulo: 7114

Denominación: Ayuntamiento Municipal de Santa Barbara de Samana

Destino de Fondos	Estructura Programática					Institución Receptora	SNIP	Tipo	Objeto	Cuenta	Subcuenta	Auxiliar	Denominación del Gasto	Función	Fuente Financiamiento	Fuente Especifica	Organismo Financiador	Presupuesto						Ejecución del Gasto					
	1	2	3	4	5													6	7	8	9	10	11	12	13	14	15	16	17
1.2	12.00	0004	0	0	0	0	2	1	5	2	01	Contribuciones al seguro de pensiones	3101	20	1955	100		21,300.00	0.00	21,300.00	1,420.00	355.00	355.00	355.00	1,775.00	19,525.00			
1.2	12.00	0004	0	0	0	0	2	1	5	3	01	Contribuciones al seguro de riesgo laboral	3101	20	1955	100		3,600.00	0.00	3,600.00	290.00	65.00	65.00	65.00	325.00	3,275.00			
1.2	12.00	0004	0	0	0	0	2	2				CONTRATACION DE SERVICIOS						55,000.00	0.00	55,000.00	0.00	0.00	0.00	0.00	0.00	55,000.00			
1.2	12.00	0004	0	0	0	0	2	2	8	8		OTROS SERVICIOS NO INCLUIDOS EN CONCEPTOS ANTERIORES						55,000.00	0.00	55,000.00	0.00	0.00	0.00	0.00	0.00	55,000.00			
1.2	12.00	0004	0	0	0	0	2	2	8	5		Fungición, lavandería, limpieza e higiene	3101	20	1955	100		50,000.00	0.00	50,000.00	0.00	0.00	0.00	0.00	0.00	50,000.00			
1.2	12.00	0004	0	0	0	0	2	2	8	5	01	Fungición	3101	30	9999	102		5,000.00	0.00	5,000.00	0.00	0.00	0.00	0.00	0.00	5,000.00			
1.2	12.00	0004	0	0	0	0	2	3				MATERIALES Y SUMINISTROS						174,900.00	0.00	174,900.00	0.00	0.00	0.00	0.00	0.00	174,900.00			
1.2	12.00	0004	0	0	0	0	2	3	1			ALIMENTOS Y PRODUCTOS AGROFORESTALES						174,900.00	0.00	174,900.00	0.00	0.00	0.00	0.00	0.00	174,900.00			
1.2	12.00	0004	0	0	0	0	2	3	1	3	03	Productos Forestales	3101	20	1955	100		174,900.00	0.00	174,900.00	0.00	0.00	0.00	0.00	0.00	174,900.00			
1.2	12.00	0005	0	0	0	0	2	3	1			Administración y Reparación de Unidades Motorizadas						1,708,323.00	0.00	1,708,323.00	611,784.00	178,005.80	178,005.80	178,005.80	789,789.80	918,533.20			
1.2	12.00	0005	0	0	0	0	2	1				REMUNERACIONES Y CONTRIBUCIONES						1,708,323.00	0.00	1,708,323.00	611,784.00	178,005.80	178,005.80	178,005.80	789,789.80				
1.2	12.00	0005	0	0	0	0	2	1	1			REMUNERACIONES						1,684,000.00	0.00	1,684,000.00	587,000.00	171,500.00	171,500.00	171,500.00	758,500.00				
1.2	12.00	0005	0	0	0	0	2	1	1	2		Remuneraciones al personal con carácter transitorio						1,536,000.00	0.00	1,536,000.00	587,000.00	171,500.00	171,500.00	171,500.00	736,500.00				
1.2	12.00	0005	0	0	0	0	2	1	1	2	01	Personal guialado	2102	20	1955	100		84,000.00	0.00	84,000.00	40,000.00	10,000.00	10,000.00	10,000.00	50,000.00				
1.2	12.00	0005	0	0	0	0	2	1	1	2	06	Jornales	2102	20	1955	100		1,452,000.00	0.00	1,452,000.00	547,000.00	161,500.00	161,500.00	161,500.00	738,500.00				

1- Contraloría General de la República, 2- Cámara de Cuentas, 3- Comisión de Fiscalización y Control, 4- Ayuntamiento Municipal, 5- Dirección General de Presupuesto (DIGEPRES), 6- Dirección General de Contabilidad Gubernamental (DIGECOG)

MINISTERIO DE HACIENDA
DIRECCION GENERAL DE PRESUPUESTO
EJECUCION DE LOS GASTOS Y APLICACIONES FINANCIERAS POR DESTINO DE FONDOS Y ESTRUCTURA PROGRAMATICA
CORRESPONDIENTE AL MES MAYO DEL 2021

Código del Capítulo: 7114

Denominación: Ayuntamiento Municipal de Santa Barbara de Samana

Destino de Fondos	Estructura Programática					Institución Receptora	SNIP	Tipo	Objeto	Cuenta	Subcuenta		Denominación del Gasto	Función	Fuente Financiamiento	Fuente Específica	Organismo Financiador	Presupuesto						Ejecución del Gasto					
	Partidas no Asig. a Prog.	Programa	Proyecto	Actividad / Obra	Auxiliar						Original	Modificaciones						Vigente	Acumulado Anterior	Compromiso	Devengado	Pagado	Devengado a la Fecha	Balance Disponible					
1	2	3	4	5	6	7	8	9	10	11	12	13	14	15	16	17	18	19	20 = 18 + 19	21	22	23	24	25 = 21 + 23	26 = 20 - 25				
12	12	00	0005	0	0	2	1	1	4	01		Sueldo Anual No. 13	2102	20	1955	100	128,000.00	0.00	128,000.00	0.00	0.00	0.00	0.00	0.00	0.00	128,000.00			
12	12	00	0005			2	1	5				CONTRIBUCIONES A LA SEGURIDAD SOCIAL					44,323.00	0.00	44,323.00	24,784.00	6,505.80	6,505.80	6,505.80	31,289.80	13,033.20				
12	12	00	0005	0	0	2	1	5	1	01		Contribuciones al seguro de salud	2102	20	1955	100	20,419.00	0.00	20,419.00	11,344.00	2,977.80	2,977.80	2,977.80	14,371.80	6,097.20				
12	12	00	0005	0	0	2	1	5	2	01		Contribuciones al seguro de pensiones	2102	20	1955	100	20,448.00	0.00	20,448.00	11,360.00	2,982.00	2,982.00	2,982.00	14,342.00	6,105.00				
12	12	00	0005	0	0	2	1	5	3	01		Contribuciones al seguro de riesgo laboral	2102	20	1955	100	3,456.00	0.00	3,456.00	2,080.00	546.00	546.00	546.00	2,626.00	830.00				
12	12	00	0006			2	1					Seguridad y Vigilancia Ciudadana					1,313,942.00	0.00	1,313,942.00	312,897.80	78,224.45	78,224.45	78,224.45	391,122.25	922,819.75				
12	12	00	0006			2	1					REMUNERACIONES Y CONTRIBUCIONES					1,150,500.00	0.00	1,150,500.00	294,000.00	73,500.00	73,500.00	73,500.00	367,500.00	783,000.00				
12	12	00	0006	0	0	2	1	1	2	06		Jornales	1401	20	1955	100	1,062,000.00	0.00	1,062,000.00	294,000.00	73,500.00	73,500.00	73,500.00	367,500.00	694,500.00				
12	12	00	0006	0	0	2	1	1	4	01		Sueldo Anual No. 13	1401	20	1955	100	88,500.00	0.00	88,500.00	0.00	0.00	0.00	0.00	0.00	88,500.00				
12	12	00	0006			2	1	5				CONTRIBUCIONES A LA SEGURIDAD SOCIAL					163,442.00	0.00	163,442.00	18,897.80	4,724.45	4,724.45	4,724.45	23,622.25	139,819.75				
12	12	00	0006	0	0	2	1	5	1	01		Contribuciones al seguro de salud	1401	20	1955	100	75,296.00	0.00	75,296.00	8,649.80	2,162.45	2,162.45	2,162.45	10,812.25	64,483.75				
12	12	00	0006	0	0	2	1	5	2	01		Contribuciones al seguro de pensiones	1401	20	1955	100	75,402.00	0.00	75,402.00	8,662.00	2,165.50	2,165.50	2,165.50	10,827.50	64,574.50				
12	12	00	0006	0	0	2	1	5	3	01		Contribuciones al seguro de riesgo laboral	1401	20	1955	100	12,744.00	0.00	12,744.00	1,586.00	366.50	366.50	366.50	1,982.50	10,761.50				
12	12	00	0007									Supervisión y Administración de Mercados					571,602.00	0.00	571,602.00	146,337.20	45,351.95	45,351.95	45,351.95	191,689.15	379,912.85				
12	12	00	0007									REMUNERACIONES Y CONTRIBUCIONES					571,602.00	0.00	571,602.00	146,337.20	45,351.95	45,351.95	45,351.95	191,689.15	379,912.85				

Código del Capítulo: 7114

Denominación: Ayuntamiento Municipal de Santa Barbara de Samana

MINISTERIO DE HACIENDA
DIRECCION GENERAL DE PRESUPUESTO
EJECUCION DE LOS GASTOS Y APLICACIONES FINANCIERAS POR DESTINO DE FONDOS Y ESTRUCTURA PROGRAMATICA
CORRESPONDIENTE AL MES MAYO DEL 2021

Destino de Fondos	Estructura Programática					Institución Receptora	SNIP	Clasificador del Gasto												Presupuesto					Ejecución del Gasto				
	Partidas no Asig. a Prog.	Programa	Proyecto	Actividad / Obra				Tipo	Objeto	Cuenta	Subcuenta	Auxiliar	Denominación del Gasto	Función	Fuente Financiamiento	Fuente Especifica	Organismo Financiador	Original	Modificaciones	Vigente	Acumulado Anterior	Compromiso	Devengado	Pagado	Devengado a la Fecha	Balance Disponible			
1.2	12	00	0007	0	0	0	2	1	1		REMUNERACIONES	3202	20	1955	100	500,500.00	0.00	500,500.00	142,000.00	44,500.00	44,500.00	44,500.00	44,500.00	186,500.00	314,000.00				
1.2	12	00	0007	0	0	0	2	1	1	06	Jornales	3202	20	1955	100	462,000.00	0.00	462,000.00	142,000.00	44,500.00	44,500.00	44,500.00	44,500.00	186,500.00	275,500.00				
1.2	12	00	0007	0	0	0	2	1	1	01	Sueldo Anual No. 13	3202	20	1955	100	38,500.00	0.00	38,500.00	0.00	0.00	0.00	0.00	0.00	0.00	38,500.00				
1.2	12	00	0007	0	0	0	2	1	5		CONTRIBUCIONES A LA SEGURIDAD SOCIAL					71,102.00	0.00	71,102.00	4,337.20	851.95	851.95	851.95	851.95	5,189.15	65,912.85				
1.2	12	00	0007	0	0	0	2	1	5	01	Contribuciones al seguro de salud	3202	20	1955	100	32,756.00	0.00	32,756.00	1,985.20	389.95	389.95	389.95	389.95	2,375.15	30,380.85				
1.2	12	00	0007	0	0	0	2	1	5	01	Contribuciones al seguro de pensiones	3202	20	1955	100	32,802.00	0.00	32,802.00	1,989.00	350.50	350.50	350.50	350.50	2,378.50	30,423.50				
1.2	12	00	0007	0	0	0	2	1	5	01	Contribuciones al seguro de riesgo laboral	3202	20	1955	100	5,544.00	0.00	5,544.00	354.00	71.50	71.50	71.50	71.50	435.50	5,108.50				
1.2	14	00									Gestion y Administracion de Servicios Sociales					3,003,483.00	0.00	3,003,483.00	833,887.80	353,437.20	353,437.20	349,472.87	1,187,325.00	1,816,158.00					
1.2	14	00	0001								Asistencia Social					3,003,483.00	0.00	3,003,483.00	833,887.80	353,437.20	353,437.20	349,472.87	1,187,325.00	1,816,158.00					
1.2	14	00	0001				2	1			REMUNERACIONES Y CONTRIBUCIONES					15,000.00	15,000.00	15,000.00	4,956.80	1,239.20	1,239.20	1,239.20	1,239.20	6,196.00	8,804.00				
1.2	14	00	0001				2	1	5		CONTRIBUCIONES A LA SEGURIDAD SOCIAL					15,000.00	15,000.00	15,000.00	4,956.80	1,239.20	1,239.20	1,239.20	1,239.20	6,196.00	8,804.00				
1.2	14	00	0001	0	0	0	2	1	5	01	Contribuciones al seguro de salud	4510	20	1955	100	0.00	7,000.00	7,000.00	2,258.80	567.20	567.20	567.20	567.20	2,836.00	4,164.00				
1.2	14	00	0001	0	0	0	2	1	5	01	Contribuciones al seguro de pensiones	4510	20	1955	100	0.00	7,000.00	7,000.00	2,272.00	568.00	568.00	568.00	568.00	2,940.00	4,160.00				
1.2	14	00	0001	0	0	0	2	1	5	01	Contribuciones al seguro de riesgo laboral	4510	20	1955	100	0.00	1,000.00	1,000.00	416.00	104.00	104.00	104.00	104.00	520.00	480.00				
1.2	14	00	0001				2	2			CONTRATACION DE SERVICIOS					72,000.00	0.00	72,000.00	6,000.00	0.00	0.00	0.00	0.00	6,000.00	66,000.00				
1.2	14	00	0001				2	2	5		ALQUILERES Y RENTAS					72,000.00	0.00	72,000.00	6,000.00	0.00	0.00	0.00	0.00	6,000.00	66,000.00				
1.2	14	00	0001	0	0	0	2	2	5	01	Alquileres y rentas de edificaciones y locales	4510	20	1955	100	72,000.00	0.00	72,000.00	6,000.00	0.00	0.00	0.00	0.00	6,000.00	66,000.00				

1- Contraloría General de la República, 2- Cámara de Cuentas, 3- Comisión de Fiscalización y Control, 4- Ayuntamiento Municipal, 5- Dirección General de Presupuesto (DIGEFRES), 6- Dirección General de Contabilidad Gubernamental (DIGECO)

MINISTERIO DE HACIENDA
DIRECCION GENERAL DE PRESUPUESTO
EJECUCION DE LOS GASTOS Y APLICACIONES FINANCIERAS POR DESTINO DE FONDOS Y ESTRUCTURA PROGRAMATICA
CORRESPONDIENTE AL MES MAYO DEL 2021

Código del Capítulo: 7114

Denominación: Ayuntamiento Municipal de Santa Barbara de Samana

Destino de Fondos	Estructura Programática				Institución Receptora	SNIP	Tipo	Objeto	Cuenta	Subcuenta	Auxiliar	Denominación del Gasto	Función	Fuente Financiamiento	Fuente Específica	Organismo Financiador	Presupuesto					Ejecución del Gasto				
	Partidas no Asig. a Prog.	Programa	Proyecto	Actividad / Obra													Original	Modificaciones	Vigente	Acumulado Anterior	Compromiso	Devengado	Pagado	Devengado a la Fecha	Balance Disponible	
1	2	3	4	5	6	7	8	9	10	11	12	13	14	15	16	17	18	19	20 = 18 + 19	21	22	23	24	25 = 21 + 23	26 = 20 - 25	
1.2		14	00	0001			2	3				MATERIALES Y SUMINISTROS						300,000.00	0.00	300,000.00	184,416.00	109,298.00	109,298.00	105,533.67	293,714.00	6,286.00
1.2		14	00	0001			2	3				ALIMENTOS Y PRODUCTOS AGROFORESTALES					300,000.00	0.00	300,000.00	184,416.00	109,298.00	109,298.00	105,533.67	293,714.00	6,286.00	
1.2		14	00	0001			2	3	1			Alimentos y bebidas para personas	4510	20	1955	100	300,000.00	0.00	300,000.00	184,416.00	109,298.00	109,298.00	105,533.67	293,714.00	6,286.00	
1.2		14	00	0001			2	4				TRANSFERENCIAS CORRIENTES					2,631,483.00	-15,000.00	2,616,483.00	638,515.00	242,900.00	242,900.00	242,700.00	881,415.00	1,735,068.00	
1.2		14	00	0001			2	4	1			TRANSFERENCIAS CORRIENTES AL SECTOR PRIVADO					2,631,483.00	-15,000.00	2,616,483.00	638,515.00	242,900.00	242,900.00	242,700.00	881,415.00	1,735,068.00	
1.2		14	00	0001			2	4	1	2		Ayudas y donaciones a personas					2,631,483.00	-15,000.00	2,616,483.00	638,515.00	242,900.00	242,900.00	242,700.00	881,415.00	1,735,068.00	
1.2		14	00	0001			2	4	1	2	01	Ayudas y donaciones programadas a hogares y personas	4510	20	1955	100	501,600.00	0.00	501,600.00	152,000.00	38,000.00	38,000.00	38,000.00	190,000.00	311,600.00	
1.2		14	00	0001			2	4	1	2	01	Ayudas y donaciones programadas a hogares y personas	4510	30	9996	102	941,088.00	0.00	941,088.00	339,700.00	106,800.00	106,800.00	106,800.00	446,500.00	494,588.00	
1.2		14	00	0001			2	4	1	2	02	Ayudas y donaciones ocasionales a hogares y personas	4510	20	1955	100	900,000.00	-15,000.00	885,000.00	0.00	77,000.00	77,000.00	77,000.00	77,000.00	808,000.00	
1.2		14	00	0001			2	4	1	2	02	Ayudas y donaciones ocasionales a hogares y personas	4510	30	9996	102	288,795.00	0.00	288,795.00	146,815.00	21,100.00	21,100.00	20,900.00	167,915.00	120,880.00	
1.2		15										Fomento de la Cultura, Deporte y Recreación					557,500.00	0.00	557,500.00	27,950.00	42,590.00	42,590.00	42,590.00	70,540.00	486,960.00	
1.2		15										Fomento de la Cultura y el Arte					457,500.00	0.00	457,500.00	0.00	0.00	0.00	0.00	0.00	457,500.00	

Código del Capítulo: 7114

Denominación: Ayuntamiento Municipal de Santa Barbara de Samana

MINISTERIO DE HACIENDA
DIRECCION GENERAL DE PRESUPUESTO
EJECUCION DE LOS GASTOS Y APLICACIONES FINANCIERAS POR DESTINO DE FONDOS Y ESTRUCTURA PROGRAMATICA
CORRESPONDIENTE AL MES MAYO DEL 2021

Destino de Fondos	Estructura Programática					Institución Receptora	SNIP	Tipo	Objeto	Cuenta	Subcuenta	Auxiliar	Denominación del Gasto	Función	Fuente Financiamiento	Fuente Específica	Organismo Financiador	Presupuesto					Ejecución del Gasto				
	Partidas no Asig. a Prog.	Programa	Proyecto	Actividad / Obra	Original													Modificaciones	Vigente	Acumulado Anterior	Compromiso	Devengado	Pagado	Devengado a la Fecha	Balance Disponible		
1	2	3	4	5	6	7	8	9	10	11	12	13	14	15	16	17	18	19	20 = 18 + 19	21	22	23	24	25 = 21 + 23	26 = 20 - 25		
1.2	15	00	0001				2	2				CONTRATACION DE SERVICIOS					457,500.00	0.00	457,500.00	0.00	0.00	0.00	0.00	0.00	0.00	457,500.00	
1.2	15	00	0001				2	2				OTROS SERVICIOS NO INCLUIDOS EN CONCEPTOS ANTERIORES					457,500.00	0.00	457,500.00	0.00	0.00	0.00	0.00	0.00	0.00	457,500.00	
1.2	15	00	0001				2	2	8	6		Servicio de organización de eventos, festividades y actividades de entretenimiento					457,500.00	0.00	457,500.00	0.00	0.00	0.00	0.00	0.00	0.00	457,500.00	
1.2	15	00	0001	0			2	2	8	6	01	Eventos generales	4303	30	9998	102	150,000.00	0.00	150,000.00	0.00	0.00	0.00	0.00	0.00	0.00	150,000.00	
1.2	15	00	0001	0			2	2	8	6	02	Festividades	4303	20	1965	100	157,500.00	0.00	157,500.00	0.00	0.00	0.00	0.00	0.00	0.00	157,500.00	
1.2	15	00	0001	0			2	2	8	6	04	Actuaciones artísticas	4303	30	9998	102	150,000.00	0.00	150,000.00	0.00	0.00	0.00	0.00	0.00	0.00	150,000.00	
1.2	15	00	0002				2	2	8			Desarrollo de Eventos Deportivos y Recreación					100,000.00	0.00	100,000.00	27,950.00	42,580.00	42,580.00	42,580.00	0.00	70,540.00	29,460.00	
1.2	15	00	0002				2	2				CONTRATACION DE SERVICIOS					100,000.00	0.00	100,000.00	27,950.00	42,580.00	42,580.00	42,580.00	0.00	70,540.00	29,460.00	
1.2	15	00	0002				2	2	8			OTROS SERVICIOS NO INCLUIDOS EN CONCEPTOS ANTERIORES					100,000.00	0.00	100,000.00	27,950.00	42,580.00	42,580.00	42,580.00	0.00	70,540.00	29,460.00	
1.2	15	00	0002				2	2	8	6		Servicio de organización de eventos, festividades y actividades de entretenimiento					100,000.00	0.00	100,000.00	27,950.00	42,580.00	42,580.00	42,580.00	0.00	70,540.00	29,460.00	
1.2	15	00	0002	0			2	2	8	6	03	Actuaciones deportivas	4302	20	1965	100	56,651.00	0.00	56,651.00	0.00	28,590.00	28,590.00	28,590.00	28,590.00	0.00	28,590.00	
1.2	15	00	0002	0			2	2	8	6	03	Actuaciones deportivas	4302	30	9996	102	43,349.00	0.00	43,349.00	27,950.00	14,000.00	14,000.00	14,000.00	14,000.00	0.00	41,950.00	
1.2	98											Adm. de Contribuciones Especiales (Transf. Ptv.)					480,000.00	0.00	480,000.00	160,000.00	40,000.00	40,000.00	40,000.00	0.00	200,000.00	280,000.00	
1.2	98						2	4				TRANSFERENCIAS CORRIENTES					480,000.00	0.00	480,000.00	160,000.00	40,000.00	40,000.00	40,000.00	0.00	200,000.00	280,000.00	

MINISTERIO DE HACIENDA
DIRECCION GENERAL DE PRESUPUESTO
EJECUCION DE LOS GASTOS Y APLICACIONES FINANCIERAS POR DESTINO DE FONDOS Y ESTRUCTURA PROGRAMATICA
CORRESPONDIENTE AL MES MAYO DEL 2021

Código del Capítulo: 7114

Denominación: Ayuntamiento Municipal de Santa Barbara de Samana

Destino de Fondos	Estructura Programática					Institución Receptora	SNIP	Tipo	Objeto	Cuenta	Subcuenta	Auxiliar	Denominación del Gasto	Función	Fuente Financiamiento	Fuente Especifica	Organismo Financiador	Presupuesto				Ejecución del Gasto						
	Partidas no Asig. a Prog.	Programa	Proyecto	Actividad / Obra	Original													Modificaciones	Vigente	Acumulado Anterior	Compromiso	Devengado	Pagado	Devengado a la Fecha	Balance Disponible			
1.2	98						2	4	1				13	14	20	1955	100		480,000.00	0.00	480,000.00	160,000.00	40,000.00	40,000.00	40,000.00	40,000.00	200,000.00	280,000.00
													13						480,000.00	0.00	480,000.00	160,000.00	40,000.00	40,000.00	40,000.00	40,000.00	200,000.00	280,000.00
1.2	98					9991	2	4	1	6	01		13	14	20	1955	100		480,000.00	0.00	480,000.00	160,000.00	40,000.00	40,000.00	40,000.00	40,000.00	200,000.00	280,000.00
													13						480,000.00	0.00	480,000.00	160,000.00	40,000.00	40,000.00	40,000.00	40,000.00	200,000.00	280,000.00
1.3							2												3,584,839.00	0.00	3,584,839.00	796,323.89	210,722.55	210,722.55	210,722.55	210,122.55	1,007,046.44	2,577,792.56
																			3,584,839.00	0.00	3,584,839.00	796,323.89	210,722.55	210,722.55	210,722.55	210,122.55	1,007,046.44	2,577,792.56
1.3		01																	25,000.00	0.00	25,000.00	1,594.49	343.15	343.15	343.15	343.15	1,937.64	23,062.36
																			25,000.00	0.00	25,000.00	1,594.49	343.15	343.15	343.15	343.15	1,937.64	23,062.36
1.3		01	00	0004															25,000.00	0.00	25,000.00	1,594.49	343.15	343.15	343.15	343.15	1,937.64	23,062.36
																			25,000.00	0.00	25,000.00	1,594.49	343.15	343.15	343.15	343.15	1,937.64	23,062.36
1.3		01	00	0004															25,000.00	0.00	25,000.00	1,594.49	343.15	343.15	343.15	343.15	1,937.64	23,062.36
																			25,000.00	0.00	25,000.00	1,594.49	343.15	343.15	343.15	343.15	1,937.64	23,062.36
1.3		01	00	0004	0														25,000.00	0.00	25,000.00	1,594.49	343.15	343.15	343.15	343.15	1,937.64	23,062.36
																			25,000.00	0.00	25,000.00	1,594.49	343.15	343.15	343.15	343.15	1,937.64	23,062.36
1.3		01	00	0004															2,211,039.00	0.00	2,211,039.00	652,329.40	179,979.40	179,979.40	179,979.40	179,379.40	832,308.80	1,378,730.20
																			2,211,039.00	0.00	2,211,039.00	652,329.40	179,979.40	179,979.40	179,979.40	179,379.40	832,308.80	1,378,730.20
1.3		01	00	0001															641,031.00	0.00	641,031.00	326,000.00	100,700.00	100,700.00	100,100.00	426,700.00	214,331.00	
																			641,031.00	0.00	641,031.00	326,000.00	100,700.00	100,700.00	100,100.00	426,700.00	214,331.00	
1.3		01	00	0001															91,574.00	0.00	91,574.00	49,000.00	12,000.00	12,000.00	11,400.00	61,000.00	30,574.00	
																			91,574.00	0.00	91,574.00	49,000.00	12,000.00	12,000.00	11,400.00	61,000.00	30,574.00	
1.3		01	00	0001															91,574.00	0.00	91,574.00	49,000.00	12,000.00	12,000.00	11,400.00	61,000.00	30,574.00	
																			91,574.00	0.00	91,574.00	49,000.00	12,000.00	12,000.00	11,400.00	61,000.00	30,574.00	

1- Contrata General de la Republica, 2- Camara de Cuentas, 3- Comisión de Fiscalización y Control, 4- Ayuntamiento Municipal, 5- Dirección General de Presupuesto (DIGEPRES), 6- Dirección General de Contabilidad Gubernamental (DIGECO)

Código del Capítulo: 7114

MINISTERIO DE HACIENDA
DIRECCION GENERAL DE PRESUPUESTO
EJECUCIÓN DE LOS GASTOS Y APLICACIONES FINANCIERAS POR DESTINO DE FONDOS Y ESTRUCTURA PROGRAMÁTICA
CORRESPONDIENTE AL MES MAYO DEL 2021
Denominación: Ayuntamiento Municipal de Santa Bárbara de Samana

Destino de Fondos	Estructura Programática					Institución Receptora	SNIP	Tipo	Objeto	Cuenta	Subcuenta	Auxiliar	Denominación del Gasto	Función	Fuente Financiamiento	Fuente Específica	Organismo Financiador	Presupuesto			Ejecución del Gasto					
	Partidas no Asig. a Prog.	Programa	Proyecto	Actividad / Obra	Original													Modificaciones	Vigente	Acumulado Anterior	Compromiso	Devengado	Pagado	Devengado a la Fecha	Balance Disponible	
1	2	3	4	5	6	7	8	9	10	11	12	13	14	15	16	17	18	19	20 = 18 + 19	21	22	23	24	25 = 21 + 23	26 = 20 - 25	
13	14	00	0001	0	0	2	2	2	8	4	01	13	4510	20	1955	100	91,574.00	0.00	91,574.00	49,000.00	12,000.00	12,000.00	11,400.00	61,000.00	30,574.00	
13	14	00	0001			2	4										549,457.00	0.00	549,457.00	277,000.00	88,700.00	88,700.00	88,700.00	365,700.00	183,757.00	
13	14	00	0001			2	4	1									549,457.00	0.00	549,457.00	277,000.00	88,700.00	88,700.00	88,700.00	365,700.00	183,757.00	
13	14	00	0001			2	4	1									549,457.00	0.00	549,457.00	277,000.00	88,700.00	88,700.00	88,700.00	365,700.00	183,757.00	
13	14	00	0001			2	4	1									549,457.00	0.00	549,457.00	277,000.00	88,700.00	88,700.00	88,700.00	365,700.00	183,757.00	
13	14	00	0002			2	1										1,288,225.00	0.00	1,288,225.00	273,400.00	65,350.00	65,350.00	65,350.00	338,750.00	919,475.00	
13	14	00	0002			2	1										579,025.00	0.00	579,025.00	80,000.00	19,000.00	19,000.00	19,000.00	99,000.00	488,025.00	
13	14	00	0002			2	1	1									507,000.00	0.00	507,000.00	80,000.00	19,000.00	19,000.00	19,000.00	99,000.00	488,000.00	
13	14	00	0002			2	1	1									488,000.00	0.00	488,000.00	80,000.00	19,000.00	19,000.00	19,000.00	99,000.00	389,000.00	
13	14	00	0002			2	1	1									39,000.00	0.00	39,000.00	0.00	0.00	0.00	0.00	0.00	39,000.00	
13	14	00	0002			2	1	5									72,025.00	0.00	72,025.00	0.00	0.00	0.00	0.00	0.00	72,025.00	
13	14	00	0002			2	1	5									33,181.00	0.00	33,181.00	0.00	0.00	0.00	0.00	0.00	33,181.00	
13	14	00	0002			2	1	5									4409	0.00	4409	20	1955	100	33,228.00	0.00	33,228.00	
13	14	00	0002			2	1	5									4409	0.00	4409	20	1955	100	5,616.00	0.00	5,616.00	
13	14	00	0002			2	1	5									4409	0.00	4409	20	1955	100	5,616.00	0.00	5,616.00	
13	14	00	0002			2	4										679,200.00	0.00	679,200.00	193,400.00	46,350.00	46,350.00	46,350.00	239,750.00	439,650.00	
13	14	00	0002			2	4										679,200.00	0.00	679,200.00	193,400.00	46,350.00	46,350.00	46,350.00	239,750.00	439,650.00	
13	14	00	0002			2	4	1									679,200.00	0.00	679,200.00	193,400.00	46,350.00	46,350.00	46,350.00	239,750.00	439,650.00	

1- Contraloría General de la República, 2- Cámara de Cuentas, 3- Comisión de Fiscalización y Control, 4- Ayuntamiento Municipal, 5- Dirección General de Presupuesto (DIGEPRES), 6- Dirección General de Contabilidad Gubernamental (DIGECOG)

Código del Capítulo: 7114

Denominación: Ayuntamiento Municipal de Santa Barbara de Samana

MINISTERIO DE HACIENDA
DIRECCION GENERAL DE PRESUPUESTO
EJECUCION DE LOS GASTOS Y APLICACIONES FINANCIERAS POR DESTINO DE FONDOS Y ESTRUCTURA PROGRAMATICA
CORRESPONDIENTE AL MES MAYO DEL 2021

Destino de Fondos	Estructura Programática				Institución Receptora	SNIP	Clasificador del Gasto					Presupuesto							Ejecución del Gasto						
	Partidas no Asig. a Prog.	Programa	Proyecto	Actividad / Obra			Tipo	Objeto	Cuenta	Subcuenta	Auxiliar	Denominación del Gasto	Función	Fuente Financiamiento	Fuente Específica	Organismo Financiador	Original	Modificaciones	Vigente	Acumulado Anterior	Compromiso	Devengado	Pagado	Devengado a la Fecha	Balance Disponible
1.3	14	00	0002	0	0	2	4	1	4	01	Becas Nacionales	4409	20	1955	100	18	0.00	679,200.00	20 = 18 + 19	193,400.00	46,350.00	46,350.00	46,350.00	239,750.00	439,450.00
1.3	14	00	0003	0		2	1	1	4	01	Prestaciones de Salud y Asistencia Primaria				100	19	0.00	222,702.00		28,000.00	7,000.00	7,000.00	7,000.00	35,000.00	187,702.00
1.3	14	00	0003	0		2	1	1			REMUNERACIONES Y CONTRIBUCIONES				100	20	0.00	222,702.00		28,000.00	7,000.00	7,000.00	7,000.00	35,000.00	187,702.00
1.3	14	00	0003	0		2	1	1			REMUNERACIONES Y CONTRIBUCIONES				100	20	0.00	195,000.00		28,000.00	7,000.00	7,000.00	7,000.00	35,000.00	160,000.00
1.3	14	00	0003	0		2	1	1	01	01	Sueldos fijos	4203	20	1955	100	18	0.00	180,000.00		28,000.00	7,000.00	7,000.00	7,000.00	36,000.00	145,000.00
1.3	14	00	0003	0		2	1	1	01	01	Sueldo Anual No. 13	4203	20	1955	100	19	0.00	15,000.00		0.00	0.00	0.00	0.00	0.00	15,000.00
1.3	14	00	0003	0		2	1	5			CONTRIBUCIONES A LA SEGURIDAD SOCIAL				100	20	0.00	27,702.00		0.00	0.00	0.00	0.00	0.00	27,702.00
1.3	14	00	0003	0		2	1	5	01	01	Contribuciones al seguro de salud	4203	20	1955	100	18	0.00	12,762.00		0.00	0.00	0.00	0.00	0.00	12,762.00
1.3	14	00	0003	0		2	1	5	2	01	Contribuciones al seguro de pensiones	4203	20	1955	100	19	0.00	12,780.00		0.00	0.00	0.00	0.00	0.00	12,780.00
1.3	14	00	0003	0		2	1	5	3	01	Contribuciones al seguro de riesgo laboral	4203	20	1955	100	20	0.00	2,160.00		0.00	0.00	0.00	0.00	0.00	2,160.00
1.3	14	00	0004	0		2	1	1			Fortalecimiento de la Equidad de Género				100	20	0.00	89,081.00		24,929.40	6,929.40	6,929.40	6,929.40	31,858.80	57,222.20
1.3	14	00	0004	0		2	1	1			REMUNERACIONES Y CONTRIBUCIONES				100	20	0.00	89,081.00		24,929.40	6,929.40	6,929.40	6,929.40	31,858.80	57,222.20
1.3	14	00	0004	0		2	1	1			REMUNERACIONES				100	20	0.00	78,000.00		24,000.00	6,000.00	6,000.00	6,000.00	30,000.00	48,000.00
1.3	14	00	0004	0		2	1	1	01	01	Sueldos fijos	4508	20	1955	100	18	0.00	72,000.00		24,000.00	6,000.00	6,000.00	6,000.00	30,000.00	42,000.00
1.3	14	00	0004	0		2	1	1	4	01	Sueldo Anual No. 13	4508	20	1955	100	19	0.00	6,000.00		0.00	0.00	0.00	0.00	0.00	6,000.00
1.3	14	00	0004	0		2	1	5			CONTRIBUCIONES A LA SEGURIDAD SOCIAL				100	20	0.00	11,081.00		929.40	929.40	929.40	929.40	1,858.80	9,222.20
1.3	14	00	0004	0		2	1	5	01	01	Contribuciones al seguro de salud	4508	20	1955	100	18	0.00	5,105.00		425.40	425.40	425.40	425.40	850.80	4,254.20
1.3	14	00	0004	0		2	1	5	2	01	Contribuciones al seguro de pensiones	4508	20	1955	100	20	0.00	5,112.00		426.00	426.00	426.00	426.00	852.00	4,280.00

1- Contraloría General de la República, 2- Cámara de Cuentas, 3- Comisión de Fiscalización y Control, 4- Ayuntamiento Municipal, 5- Dirección General de Presupuesto (DIGEPRES), 6- Dirección General de Contabilidad Gubernamental (DIGECOG)

Código del Capítulo: 7114

Denominación: Ayuntamiento Municipal de Santa Bárbara de Samaná

MINISTERIO DE HACIENDA
DIRECCION GENERAL DE PRESUPUESTO
EJECUCIÓN DE LOS GASTOS Y APLICACIONES FINANCIERAS POR DESTINO DE FONDOS Y ESTRUCTURA PROGRAMÁTICA
CORRESPONDIENTE AL MES MAYO DEL 2021

Destino de Fondos	Estructura Programática				Institución Receptora	SNIP	Tipo	Objeto	Cuenta	Subcuenta	Auxiliar	Denominación del Gasto	Función	Fuente Financiamiento	Fuente Específica	Organismo Financiador	Presupuesto				Ejecución del Gasto					
	Partidas no Asig a Prog.	Programa	Proyecto	Actividad / Obra													Original	Modificaciones	Vigente	Acumulado Anterior	Compromiso	Devengado	Pagado	Devengado a la Fecha	Balance Disponible	
1	2	3	4	5	6	7	8	9	10	11	12	13	14	15	16	17	18	19	20 = 18 + 19	21	22	23	24	25 = 21 + 23	26 = 20 - 25	
1.3	14	00	0004	0			2	1	5	3	01	Contribuciones al seguro de riesgo laboral	4508	20	1955	100	864.00	0.00	864.00	78.00	78.00	78.00	78.00	156.00	708.00	
1.3	98											Adm. de Contribuciones Especiales (Transf. Ptv.)					1,348,800.00	0.00	1,348,800.00	142,400.00	30,400.00	30,400.00	30,400.00	30,400.00	172,800.00	1,176,000.00
1.3	98						2	4				TRANSFERENCIAS CORRIENTES					1,348,800.00	0.00	1,348,800.00	142,400.00	30,400.00	30,400.00	30,400.00	30,400.00	172,800.00	1,176,000.00
1.3	98						2	4	1			TRANSFERENCIAS CORRIENTES AL SECTOR PRIVADO					1,348,800.00	0.00	1,348,800.00	142,400.00	30,400.00	30,400.00	30,400.00	30,400.00	172,800.00	1,176,000.00
1.3	98						2	4	1	1		Prestaciones a la seguridad social					1,168,800.00	0.00	1,168,800.00	142,400.00	30,400.00	30,400.00	30,400.00	30,400.00	172,800.00	986,000.00
1.3	98						2	4	1	1	01	Pensiones	4501	20	1955	100	684,000.00	0.00	684,000.00	131,600.00	30,400.00	30,400.00	30,400.00	30,400.00	162,000.00	522,000.00
1.3	98						2	4	1	1	01	Pensiones	4501	30	9995	102	484,800.00	0.00	484,800.00	10,800.00	0.00	0.00	0.00	0.00	10,800.00	474,000.00
1.3	98						2	4	1	6		Transferencias corrientes a asociaciones sin fines de lucro y partidos políticos					180,000.00	0.00	180,000.00	0.00	0.00	0.00	0.00	0.00	0.00	180,000.00
1.3	98						2	4	1	6	01	Transferencias corrientes programadas a asociaciones sin fines de lucro	4203	20	1955	100	60,000.00	0.00	60,000.00	0.00	0.00	0.00	0.00	0.00	0.00	60,000.00
1.3	98						2	4	1	6	01	Transferencias corrientes programadas a asociaciones sin fines de lucro	4303	20	1955	100	120,000.00	0.00	120,000.00	0.00	0.00	0.00	0.00	0.00	0.00	120,000.00
2												GASTOS DE CAPITAL E INVERSION					28,972,588.00	0.00	28,972,588.00	7,443,999.11	4,152,859.19	4,152,859.19	3,963,836.31	11,596,858.30	17,375,729.70	
2.1												Bienes Muebles, Inmuebles no clasificado en categoría proyecto					18,225,634.00	-225,000.00	18,000,634.00	4,337,760.10	3,313,229.12	3,313,229.12	3,177,153.90	7,650,989.22	10,349,644.78	
2.1							2					CLASIFICADOR DEL GASTO					18,225,634.00	-225,000.00	18,000,634.00	4,337,760.10	3,313,229.12	3,313,229.12	3,177,153.90	7,650,989.22	10,349,644.78	

1- Contraloría General de la República, 2- Cámara de Cuentas, 3- Comisión de Fiscalización y Control, 4- Ayuntamiento Municipal, 5- Dirección General de Presupuesto (DIGEPRES), 6- Dirección General de Contabilidad Gubernamental (DIGECOG)

MINISTERIO DE HACIENDA
DIRECCION GENERAL DE PRESUPUESTO
EJECUCION DE LOS GASTOS Y APLICACIONES FINANCIERAS POR DESTINO DE FONDOS Y ESTRUCTURA PROGRAMATICA
CORRESPONDIENTE AL MES MAYO DEL 2021

Código del Capítulo: 7114

Denominación: Ayuntamiento Municipal de Santa Barbara de Samana

Destino de Fondos	Estructura Programática					Institución Receptora	SNIP	Tipo	Objeto	Cuenta	Subcuenta	Auxiliar	Denominación del Gasto	Presupuesto										Ejecución del Gasto				
	Partidas no Asig. a Prog	Programa	Proyecto	Actividad / Obra										Función	Fuente Financiamiento	Fuente Especifica	Organismo Financiador	Original	Modificaciones	Vigente	Acumulado Anterior	Compromiso	Devengado	Pagado	Devengado a la Fecha	Balance Disponible		
1	2	3	4	5	6	7	8	9	10	11	12	13	14	15	16	17	18	19	20 = 18 + 19	21	22	23	24	25 = 21 + 23	26 = 20 - 25			
2.1	01	00	0003									Normas, Políticas y Administración Municipal	1101	30	9999	102	600,000.00	0.00	600,000.00	553,387.00	0.00	0.00	0.00	79,033.84	951,074.87	3,048,925.13		
2.1	01	00	0003									Administración Municipal	1101	20	1955	100	3,875,000.00	-225,000.00	3,650,000.00	803,878.73	11,000.00	11,000.00	10,000.00	814,878.73	2,835,121.27			
2.1	01	00	0003									CONTRATACION DE SERVICIOS	1101	20	1955	100	100,000.00	0.00	100,000.00	0.00	11,000.00	11,000.00	10,000.00	11,000.00	89,000.00			
2.1	01	00	0003									ALQUILERES Y RENTAS	1101	20	1955	100	100,000.00	0.00	100,000.00	0.00	11,000.00	11,000.00	10,000.00	11,000.00	89,000.00			
2.1	01	00	0003									ALQUILERES de equipos de transporte, tracción y elevación	1101	20	1955	100	100,000.00	0.00	100,000.00	0.00	11,000.00	11,000.00	10,000.00	11,000.00	89,000.00			
2.1	01	00	0003									MATERIALES Y SUMINISTROS	1101	20	1955	100	600,000.00	0.00	600,000.00	553,387.00	0.00	0.00	0.00	553,387.00	46,613.00			
2.1	01	00	0003									COMBUSTIBLES, LUBRICANTES, PRODUCTOS QUIMICOS Y CONEXOS	1101	20	1955	100	600,000.00	0.00	600,000.00	553,387.00	0.00	0.00	0.00	553,387.00	46,613.00			
2.1	01	00	0003									Gasolina	1101	30	9999	102	600,000.00	0.00	600,000.00	553,387.00	0.00	0.00	0.00	553,387.00	46,613.00			
2.1	01	00	0003									BIENES MUEBLES, INMUEBLES E INTANGIBLES	1101	20	1955	100	3,175,000.00	-225,000.00	2,950,000.00	250,491.73	0.00	0.00	0.00	250,491.73	2,699,508.27			
2.1	01	00	0003									MOBILIARIO Y EQUIPO	1101	20	1955	100	175,000.00	0.00	175,000.00	68,965.00	0.00	0.00	0.00	68,965.00	106,035.00			
2.1	01	00	0003									Muebles, equipos de oficina y estantería	1101	20	1955	100	100,000.00	0.00	100,000.00	68,965.00	0.00	0.00	0.00	68,965.00	31,035.00			
2.1	01	00	0003									Equipos de tecnología de la información y comunicación	1101	20	1955	100	75,000.00	0.00	75,000.00	0.00	0.00	0.00	0.00	0.00	75,000.00			
2.1	01	00	0003									VEHICULOS Y EQUIPO DE TRANSPORTE, TRACCION Y ELEVACION	1101	20	1955	100	3,000,000.00	-225,000.00	2,775,000.00	181,526.73	0.00	0.00	0.00	181,526.73	2,593,473.27			
2.1	01	00	0003									Automóviles y camionetas	1101	20	1955	100	3,000,000.00	-225,000.00	2,775,000.00	181,526.73	0.00	0.00	0.00	181,526.73	2,593,473.27			

MINISTERIO DE HACIENDA
DIRECCION GENERAL DE PRESUPUESTO
EJECUCION DE LOS GASTOS Y APLICACIONES FINANCIERAS POR DESTINO DE FONDOS Y ESTRUCTURA PROGRAMATICA
CORRESPONDIENTE AL MES MAYO DEL 2021
Denominación: Ayuntamiento Municipal de Santa Barbara de Samana

Código del Capítulo: 7114

Destino de Fondos	Estructura Programática				Institución Receptora	SNIP	Tipo	Objeto	Cuenta	Subcuenta	Auxiliar	Denominación del Gasto	Función	Fuente Financiamiento	Fuente Especifica	Organismo Financiador	Presupuesto				Ejecución del Gasto					
	Partidas no Asig. a Prog.	Programa	Proyecto	Actividad / Obra													Original	Modificaciones	Vigente	Acumulado Anterior	Compromiso	Devengado	Pagado	Devengado a la Fecha	Balance Disponible	
1	2	3	4	5	6	7	8	9	10	11	12	13	14	15	16	17	18	19	20 = 18 + 19	21	22	23	24	25 = 21 + 23	26 = 20 - 25	
2.1		01	00	0004								Servicios Administrativos y Financieros					350,000.00	0.00	350,000.00	67,182.30	69,033.84	69,033.84	69,033.84	136,196.14	213,803.86	
2.1		01	00	0004			2					CONTRATACION DE SERVICIOS					45,000.00	0.00	45,000.00	17,162.30	3,468.84	3,468.84	3,468.84	20,631.14	24,368.86	
2.1		01	00	0004			2	2	8			OTROS SERVICIOS NO INCLUIDOS EN CONCEPTOS ANTERIORES					45,000.00	0.00	45,000.00	17,162.30	3,468.84	3,468.84	3,468.84	20,631.14	24,368.86	
2.1		01	00	0004	0	2	2	8	2	01		Comisiones y gastos bancarios	1102	30	9996	102	45,000.00	0.00	45,000.00	17,162.30	3,468.84	3,468.84	3,468.84	20,631.14	24,368.86	
2.1		01	00	0004			2	3				MATERIALES Y SUMINISTROS					205,000.00	0.00	205,000.00	50,000.00	65,565.00	65,565.00	65,565.00	115,565.00	89,435.00	
2.1		01	00	0004			2	3	7			COMBUSTIBLES, LUBRICANTES, PRODUCTOS QUIMICOS Y CONEXOS					180,000.00	0.00	180,000.00	50,000.00	65,565.00	65,565.00	65,565.00	115,565.00	64,435.00	
2.1		01	00	0004	0	2	3	7	1	01		Gasolina	1102	20	1955	100	180,000.00	0.00	180,000.00	50,000.00	65,565.00	65,565.00	65,565.00	115,565.00	64,435.00	
2.1		01	00	0004			2	3	9			PRODUCTOS Y UTILES VARIOS					25,000.00	0.00	25,000.00	0.00	0.00	0.00	0.00	0.00	25,000.00	
2.1		01	00	0004	0	2	3	9	8	01		Repuestos	1102	20	1955	100	25,000.00	0.00	25,000.00	0.00	0.00	0.00	0.00	0.00	25,000.00	
2.1		01	00	0004			2	6				BIENES MUEBLES, INMUEBLES E INTANGIBLES					100,000.00	0.00	100,000.00	0.00	0.00	0.00	0.00	0.00	100,000.00	
2.1		01	00	0004			2	6	5			MAQUINARIA, OTROS EQUIPOS Y HERRAMIENTAS					100,000.00	0.00	100,000.00	0.00	0.00	0.00	0.00	0.00	100,000.00	
2.1		01	00	0004	0	2	6	5	4	01		Sistemas y equipos de aire acondicionado, calefacción y refrigeración industrial y comercial	1102	20	1955	100	100,000.00	0.00	100,000.00	0.00	0.00	0.00	0.00	0.00	100,000.00	
2.1		11										Obras Publicas Municipales					2,187,435.00	300,000.00	2,487,435.00	604,466.54	759,416.48	759,416.48	713,146.79	1,363,883.03	1,123,551.97	

1- Contraloría General de la República, 2- Cámara de Cuentas, 3- Comisión de Fiscalización y Control, 4- Ayuntamiento Municipal, 5- Dirección General de Presupuesto (DIGEPRES), 6- Dirección General de Contabilidad Gubernamental (DIGCOG)

Código del Capítulo: 7114

MINISTERIO DE HACIENDA
DIRECCION GENERAL DE PRESUPUESTO
EJECUCION DE LOS GASTOS Y APLICACIONES FINANCIERAS POR DESTINO DE FONDOS Y ESTRUCTURA PROGRAMATICA
CORRESPONDIENTE AL MES MAYO DEL 2021
Ayuntamiento Municipal de Santa Barbara de Samana

Destino de Fondos	Estructura Programática					Institución Receptora	SNIP	Tipo	Objeto	Cuenta	Subcuenta	Auxiliar	Denominación del Gasto	Presupuesto												
	Partidas no Asig. a Prog.	Programa	Proyecto	Actividad / Obra	Función									Fuente Financiamiento	Fuente Específica	Organismo Financiador	Original	Modificaciones	Vigente	Acumulado Anterior	Compromiso	Devengado	Pagado	Devengado a la Fecha	Balance Disponible	
1	2	3	4	5	6	7	8	9	10	11	12	13	14	15	16	17	18	19	20 = 18 + 19	21	22	23	24	25 = 21 + 23	26 = 20 - 25	
2.1	11	00	0001									Coordinación, Ejecución y Fiscalización de Obras					2,187,435.00	300,000.00	2,487,435.00	604,466.54	759,416.49	759,416.49	713,146.79	1,363,883.03	1,123,551.97	
2.1	11	00	0001			2	2					CONTRATACION DE SERVICIOS					1,437,235.00	300,000.00	1,737,235.00	442,765.05	492,537.17	492,537.17	459,602.05	935,302.22	801,992.78	
2.1	11	00	0001			2	2	5	4	01		Alquileres de equipos de transporte, tracción y elevación					84,000.00	0.00	84,000.00	0.00	0.00	0.00	0.00	0.00	0.00	84,000.00
2.1	11	00	0001			2	2	7				SERVICIOS DE CONSERVACION, REPARACIONES MENORES E INSTALACIONES TEMPORALES					1,353,235.00	0.00	1,353,235.00	286,728.05	471,887.17	471,887.17	441,017.05	760,615.22	592,619.78	
2.1	11	00	0001			2	2	7	1			Contratación de mantenimiento y reparaciones menores					1,353,235.00	0.00	1,353,235.00	286,728.05	471,887.17	471,887.17	441,017.05	760,615.22	592,619.78	
2.1	11	00	0001	0		2	2	7	1	01		Mantenimiento y reparaciones menores en edificaciones	2503	20	1955	100	574,518.00	-100,000.00	474,518.00	57,926.88	117,069.39	117,069.39	110,496.10	174,996.07	299,621.93	
2.1	11	00	0001	0		2	2	7	1	05		Mantenimiento y reparación en Obras en bienes de dominio público	2503	20	1955	100	300,000.00	100,000.00	400,000.00	218,001.37	178,162.78	178,162.78	165,815.99	386,164.15	3,885.85	
2.1	11	00	0001	0		2	2	7	1	07		Mantenimiento, reparación y derivados con fines de higiene y embellecimiento	2503	20	1955	100	400,000.00	0.00	400,000.00	0.00	157,965.00	157,965.00	146,939.95	157,965.00	242,045.00	
2.1	11	00	0001	0		2	2	7	1	07		Mantenimiento, reparación y derivados con fines de higiene y embellecimiento	2503	30	9996	102	78,717.00	0.00	78,717.00	12,800.00	18,700.00	18,700.00	17,765.00	31,500.00	47,217.00	

MINISTERIO DE HACIENDA
DIRECCION GENERAL DE PRESUPUESTO
EJECUCION DE LOS GASTOS Y APLICACIONES FINANCIERAS POR DESTINO DE FONDOS Y ESTRUCTURA PROGRAMATICA
CORRESPONDIENTE AL MES MAYO DEL 2021
Denominación: Ayuntamiento Municipal de Santa Barbara de Samana

Código del Capítulo: 7114

Destino de Fondos	Estructura Programática					Institución Receptora	SNIP	Tipo	Objeto	Cuenta	Subcuenta	Auxiliar	Denominación del Gasto	Función	Fuente Financiamiento	Fuente Específica	Organismo Financiador	Presupuesto									
	Partidas no Asig. a Prog	Programa	Proyecto	Actividad / Obra	Original													Modificaciones	Vigente	Acumulado Anterior	Compromiso	Devengado	Pagado	Devengado a la Fecha	Balance Disponible		
1	2	3	4	5	6	7	8	9	10	11	12	13	14	15	16	17	18	19	20 = 18 + 19	21	22	23	24	25 = 21 + 23	26 = 20 - 25		
2.1		11	00	0001			2	2	8	7	01	OTROS SERVICIOS NO INCLUIDOS EN CONCEPTOS ANTERIORES	2503	30	9996	102		0.00	300,000.00	300,000.00	154,037.00	20,650.00	20,650.00	18,585.00	174,687.00	125,313.00	
2.1		11	00	0001			2	2	8	7	01	Estudios de Ingeniería, arquitectura, investigaciones y análisis de factibilidad	2503	30	9996	102		0.00	300,000.00	300,000.00	154,037.00	20,650.00	20,650.00	18,585.00	174,687.00	125,313.00	
2.1		11	00	0001			2	3				MATERIALES Y SUMINISTROS						750,200.00	0.00	750,200.00	161,701.49	266,879.32	266,879.32	253,544.74	428,580.81	321,619.19	
2.1		11	00	0001			2	3	6			PRODUCTOS DE MINERALES, METALICOS Y NO METALICOS						150,000.00	0.00	150,000.00	19,000.00	39,875.50	39,875.50	37,787.95	68,875.50	91,124.50	
2.1		11	00	0001			2	3	6	04		Piedra, arcilla y arena	2503	20	1955	100		150,000.00	0.00	150,000.00	19,000.00	39,875.50	39,875.50	37,787.95	68,875.50	91,124.50	
2.1		11	00	0001			2	3	9			PRODUCTOS Y UTILES VARIOS						600,200.00	0.00	600,200.00	142,701.49	227,003.82	227,003.82	215,756.79	369,705.31	230,494.69	
2.1		11	00	0001			2	3	9			Productos eléctricos y afines	2503	30	9995	102		600,200.00	0.00	600,200.00	142,701.49	227,003.82	227,003.82	215,756.79	369,705.31	230,494.69	
2.1		11	00	0001			2	3	9	01		Gestión y Administración de Servicios Públicos						11,584,702.00	-300,000.00	11,284,702.00	2,772,922.10	2,424,549.35	2,424,549.35	2,335,743.83	5,197,471.45	6,087,230.55	
2.1		11	00	0001			2	3	9	01		Manejo de Residuos Sólidos						10,034,702.00	-300,000.00	9,734,702.00	2,484,619.84	2,109,951.00	2,109,951.00	2,027,861.09	4,594,570.94	5,140,131.16	
2.1		12	00	0003			2	2				CONTRATACION DE SERVICIOS						3,920,000.00	0.00	3,920,000.00	1,114,650.05	897,686.22	897,686.22	824,407.14	2,012,316.27	1,907,883.73	
2.1		12	00	0003			2	2	5			ALQUILERES Y RENTAS						3,420,000.00	0.00	3,420,000.00	949,000.00	699,300.00	699,300.00	624,870.00	1,638,300.00	1,781,700.00	
2.1		12	00	0003			2	2	5	4	01	Alquileres de equipos de transporte, tracción y elevación						3,000,000.00	0.00	3,000,000.00	856,000.00	613,300.00	613,300.00	556,470.00	1,448,300.00	1,551,700.00	
2.1		12	00	0003			2	2	5	5	01	Alquiler de tierras						3202	30	9996	102			120,000.00	0.00	120,000.00	70,000.00
2.1		12	00	0003			2	2	5	8	01	Otros alquileres y arrendamientos por derechos de usos						3202	30	9996	102			300,000.00	0.00	300,000.00	160,000.00

MINISTERIO DE HACIENDA
DIRECCION GENERAL DE PRESUPUESTO
EJECUCION DE LOS GASTOS Y APLICACIONES FINANCIERAS POR DESTINO DE FONDOS Y ESTRUCTURA PROGRAMATICA
CORRESPONDIENTE AL MES MAYO DEL 2021

Código del Capítulo: 7114

Denominación: Ayuntamiento Municipal de Santa Barbara de Samana

Destino de Fondos	Estructura Programática				Institución Receptora	SNIP	Tipo	Objeto	Cuenta	Subcuenta	Auxiliar	Denominación del Gasto	Presupuesto										Ejecución del Gasto					
	Partidas no Asig. a Prog	Programa	Proyecto	Actividad / Obra									Función	Fuente Financiamiento	Fuente Especifica	Organismo Financiador	Original	Modificaciones	Vigente	Acumulado Anterior	Compromiso	Devengado	Pagado	Devengado a la Fecha	Balance Disponible			
1	2	3	4	5	6	7	8	9	10	11	12	13	14	15	16	17	18	19	20 = 18 + 19	21	22	23	24	25 = 21 + 23	26 = 20 - 25			
2.1	12	00	0003				2	2	7	2	06	SERVICIOS DE CONSERVACION, REPARACIONES MENORES E INSTALACIONES TEMPORALES	3202	30	9995	102	500,000.00	0.00	500,000.00	165,650.05	208,366.22	208,366.22	199,537.14	374,016.27	125,983.73			
							2	2	7	2	06	Mantenimiento y reparación de equipos de transporte, tracción y elevación					500,000.00	0.00	500,000.00	165,650.05	208,366.22	208,366.22	199,537.14	374,016.27	125,983.73			
2.1	12	00	0003				2	3				MATERIALES Y SUMINISTROS					6,050,000.00	-300,000.00	5,750,000.00	1,338,143.79	1,197,692.98	34,400.00	1,189,591.74	2,536,836.77	3,213,163.23			
							2	3				PRODUCTOS DE CUERO, CAUCHO Y PLASTICO					800,000.00	0.00	800,000.00	0.00	34,400.00	34,400.00	34,400.00	34,400.00	765,600.00			
2.1	12	00	0003				2	3	5	3	01	Llantas y neumáticos	3202	30	9996	102	800,000.00	0.00	800,000.00	1,169,334.00	1,087,189.00	34,400.00	1,090,848.86	2,256,523.00	2,443,477.00			
							2	3	5	3	01	COMBUSTIBLES, LUBRICANTES, PRODUCTOS QUIMICOS Y CONEXOS					5,000,000.00	-300,000.00	4,700,000.00	1,169,334.00	1,087,189.00	1,087,189.00	1,080,848.86	2,256,523.00	2,443,477.00			
2.1	12	00	0003				2	3	7	1		Combustibles y lubricantes					5,000,000.00	-300,000.00	4,700,000.00	1,169,334.00	1,087,189.00	1,087,189.00	1,080,848.86	2,256,523.00	2,443,477.00			
							2	3	7	1	02	Gasol	3202	30	9996	102	3,500,000.00	0.00	3,500,000.00	380,750.00	887,189.00	887,189.00	880,848.86	1,247,939.00	2,282,061.00			
2.1	12	00	0003				2	3	7	1	02	Gasol	3202	30	9998	102	1,500,000.00	-300,000.00	1,200,000.00	808,584.00	200,000.00	200,000.00	200,000.00	1,008,584.00	191,416.00			
							2	3	9			PRODUCTOS Y UTILILES					250,000.00	0.00	250,000.00	169,809.79	76,103.98	76,103.98	74,342.88	245,913.77	4,086.23			
2.1	12	00	0003				2	3	9			VARIOS					250,000.00	0.00	250,000.00	169,809.79	76,103.98	76,103.98	74,342.88	245,913.77	4,086.23			
							2	3	9	8	01	Requisitos	3202	30	9996	102	250,000.00	0.00	250,000.00	169,809.79	76,103.98	76,103.98	74,342.88	245,913.77	4,086.23			
2.1	12	00	0003				2	6				BIENES MUEBLES, INMUEBLES E INTANGIBLES					64,702.00	0.00	64,702.00	30,826.00	14,591.80	14,591.80	13,862.21	45,417.80	19,284.20			
							2	6				MAQUINARIA, OTROS EQUIPOS Y HERRAMIENTAS					64,702.00	0.00	64,702.00	30,826.00	14,591.80	14,591.80	13,862.21	45,417.80	19,284.20			
2.1	12	00	0003				2	6	5	7	01	Maquinas-herramientas	3202	30	9996	102	64,702.00	0.00	64,702.00	30,826.00	14,591.80	14,591.80	13,862.21	45,417.80	19,284.20			

1- Contraloría General de la República, 2- Cámara de Cuentas, 3- Comisión de Fiscalización y Control, 4- Ayuntamiento Municipal, 5- Dirección General de Presupuesto (DIGEPRES), 6- Dirección General de Contabilidad Gubernamental (DIGECOG)

MINISTERIO DE HACIENDA
DIRECCION GENERAL DE PRESUPUESTO
EJECUCIÓN DE LOS GASTOS Y APLICACIONES FINANCIERAS POR DESTINO DE FONDOS Y ESTRUCTURA PROGRAMATICA
CORRESPONDIENTE AL MES MAYO DEL 2021

Código del Capítulo: 7114

Denominación: Ayuntamiento Municipal de Santa Barbara de Samana

Destino de Fondos	Estructura Programática					Institución Receptora	SNIP	Tipo	Objeto	Cuenta	Subcuenta	Auxiliar	Denominación del Gasto	Función	Fuente Financiamiento	Fuente Especifica	Organismo Financiador	Presupuesto			Ejecución del Gasto					
	Partidas no Asig. a Prog.	Programa	Proyecto	Actividad / Obra	Original													Modificaciones	Vigente	Acumulado Anterior	Compromiso	Devengado	Pagado	Devengado a la Fecha	Balance Disponible	
1	2	3	4	5	6	7	8	9	10	11	12	13	14	15	16	17	18	19	20 = 18 + 19	21	22	23	24	25 = 21 + 23	26 = 20 - 25	
2.1		12.00		0005								Administración y Reparación de Unidades Motorizadas						1,550,000.00	0.00	1,550,000.00	288,302.26	314,598.35	314,598.35	307,882.74	602,900.61	947,099.39
2.1		12.00		0005								CONTRATACION DE SERVICIOS						1,000,000.00	0.00	1,000,000.00	114,689.09	129,674.20	129,674.20	128,929.53	244,363.29	755,696.71
2.1		12.00		0005								SERVICIOS DE CONSERVACION, REPARACIONES MENORES E INSTALACIONES TEMPORALES						1,000,000.00	0.00	1,000,000.00	114,689.09	129,674.20	129,674.20	128,929.53	244,363.29	755,696.71
2.1		12.00		0005	0		2	2	7	2	06	Mantenimiento y reparación de equipos de transporte, tracción y elevación	2102	30	9996	102		1,000,000.00	0.00	1,000,000.00	114,689.09	129,674.20	129,674.20	128,929.53	244,363.29	755,696.71
2.1		12.00		0005			2	3				MATERIALES Y SUMINISTROS						550,000.00	0.00	550,000.00	173,613.17	184,924.15	184,924.15	178,953.21	358,537.32	191,462.68
2.1		12.00		0005			2	3				COMBUSTIBLES, LUBRICANTES, PRODUCTOS QUIMICOS Y CONEXOS						400,000.00	0.00	400,000.00	133,271.88	128,914.30	128,914.30	123,451.83	262,196.18	137,813.82
2.1		12.00		0005			2	3	7			Combustibles y lubricantes						400,000.00	0.00	400,000.00	133,271.88	128,914.30	128,914.30	123,451.83	262,196.18	137,813.82
2.1		12.00		0005			2	3	7	1	05	Asfaltos y Gravas	2102	30	9996	102		250,000.00	0.00	250,000.00	133,271.88	81,834.30	81,834.30	78,366.75	215,106.18	34,893.82
2.1		12.00		0005	0		2	3	7	1	06	Lubricantes	2102	20	1965	100		150,000.00	0.00	150,000.00	0.00	47,080.00	47,080.00	45,086.08	47,080.00	102,920.00
2.1		12.00		0005			2	3	9			PRODUCTOS Y UTILES VARIOS						150,000.00	0.00	150,000.00	40,341.29	56,009.85	56,009.85	55,501.36	96,351.14	53,648.86
2.1		12.00		0005	0		2	3	9	8	01	Repuestos	2102	30	9999	102		150,000.00	0.00	150,000.00	40,341.29	56,009.85	56,009.85	55,501.36	96,351.14	53,648.86
2.1		96										Deuda Pública y Otras Operaciones Financieras						228,497.00	0.00	228,497.00	89,330.43	49,229.44	49,229.44	49,229.44	138,559.87	89,937.13
2.1		96										CONTRATACION DE SERVICIOS						228,497.00	0.00	228,497.00	89,330.43	49,229.44	49,229.44	49,229.44	138,559.87	89,937.13

1- Contraloría General de la República, 2- Cámara de Cuentas, 3- Comisión de Fiscalización y Control, 4- Ayuntamiento Municipal, 5- Dirección General de Presupuesto (DIGEPRES), 6- Dirección General de Contabilidad Gubernamental (DIGECO)

MINISTERIO DE HACIENDA
DIRECCION GENERAL DE PRESUPUESTO
EJECUCION DE LOS GASTOS Y APLICACIONES FINANCIERAS POR DESTINO DE FONDOS Y ESTRUCTURA PROGRAMATICA
CORRESPONDIENTE AL MES MAYO DEL 2021
Denominación: Ayuntamiento Municipal de Santa Barbara de Samana

Código del Capítulo: 7114

1	2	3	4	5	6	7	8	9	10	11	12	13	14	15	16	17	Presupuesto			Ejecución del Gasto						
																	18	19	20 = 18 + 19	21	22	23	24	25 = 21 + 23	26 = 20 - 25	
Destino de Fondos		Estructura Programática			Institución Receptora	SNIP	Tipo	Objeto	Cuenta	Subcuenta	Auxiliar	Denominación del Gasto	Función	Fuente Financiamiento	Fuente Específica	Organismo Financiador	Original	Modificaciones	Vigente	Acumulado Anterior	Compromiso	Devengado	Pagado	Devengado a la Fecha	Balance Disponible	
2.1	96			0002			2	2	8			OTROS SERVICIOS NO INCLUIDOS EN CONCEPTOS ANTERIORES					228,497.00	0.00	228,497.00	89,330.43	49,229.44	49,229.44	49,229.44	49,229.44	138,559.87	89,937.13
2.1	96			0002			2	2	8			OTROS SERVICIOS NO INCLUIDOS EN CONCEPTOS ANTERIORES					228,497.00	0.00	228,497.00	89,330.43	49,229.44	49,229.44	49,229.44	49,229.44	138,559.87	89,937.13
2.1	96			0002	0		2	2	8	9	01	Intereses devengados inferiores por instituciones financieras	5101	20	1955	100	228,497.00	0.00	228,497.00	89,330.43	49,229.44	49,229.44	49,229.44	49,229.44	138,559.87	89,937.13
2.2							2					Obras de Infraestructura					10,746,954.00	225,000.00	10,971,954.00	3,106,239.01	839,630.07	839,630.07	786,682.41	3,945,869.08	7,026,084.92	
2.2							2					CLASIFICADOR DEL GASTO					10,746,954.00	225,000.00	10,971,954.00	3,106,239.01	839,630.07	839,630.07	786,682.41	3,945,869.08	7,026,084.92	
2.2							11					Obras Publicas Municipales					10,746,954.00	225,000.00	10,971,954.00	3,106,239.01	839,630.07	839,630.07	786,682.41	3,945,869.08	7,026,084.92	
2.2							11	01				Construcción de Vías de Comunicación y Anexos					1,860,000.00	0.00	1,860,000.00	754,719.54	14,000.00	14,000.00	13,375.89	768,719.54	1,091,280.46	
2.2							11	01				ENCEMENTADO CALLE/ION DE GABRIEL					350,000.00	0.00	350,000.00	0.00	0.00	0.00	0.00	0.00	350,000.00	
2.2							11	01	0051			OBRAS					350,000.00	0.00	350,000.00	0.00	0.00	0.00	0.00	0.00	350,000.00	
2.2							11	01	0051			INFRAESTRUCTURA					350,000.00	0.00	350,000.00	0.00	0.00	0.00	0.00	0.00	350,000.00	
2.2							11	01	0051	0	2	Infraestructura terrestre y obras anexas	2801	20	1955	100	350,000.00	0.00	350,000.00	0.00	0.00	0.00	0.00	0.00	350,000.00	
2.2							11	01	0051	0	2	ENCEMENTADO EN VILLA FELZ					250,000.00	0.00	250,000.00	0.00	0.00	0.00	0.00	0.00	250,000.00	
2.2							11	01	0052			OBRAS					250,000.00	0.00	250,000.00	0.00	0.00	0.00	0.00	0.00	250,000.00	
2.2							11	01	0052			INFRAESTRUCTURA					250,000.00	0.00	250,000.00	0.00	0.00	0.00	0.00	0.00	250,000.00	
2.2							11	01	0052	0	2	Infraestructura terrestre y obras anexas	2801	20	1955	100	250,000.00	0.00	250,000.00	0.00	0.00	0.00	0.00	0.00	250,000.00	
2.2							11	01	0053			Cementado Cacacelli I					200,000.00	0.00	200,000.00	0.00	0.00	0.00	0.00	0.00	200,000.00	
2.2							11	01	0053			OBRAS					200,000.00	0.00	200,000.00	0.00	0.00	0.00	0.00	0.00	200,000.00	

MINISTERIO DE HACIENDA
DIRECCION GENERAL DE PRESUPUESTO
EJECUCION DE LOS GASTOS Y APLICACIONES FINANCIERAS POR DESTINO DE FONDOS Y ESTRUCTURA PROGRAMATICA
CORRESPONDIENTE AL MES MAYO DEL 2021

Código del Capítulo: 7114

Denominación: Ayuntamiento Municipal de Santa Barbara de Samana

Destino de Fondos	Estructura Programática				Institución Receptora	SNIP	Tipo	Objeto	Cuenta	Subcuenta	Auxiliar	Denominación del Gasto	Función	Fuente Financiamiento	Fuente Específica	Organismo Financiador	Presupuesto					Ejecución del Gasto				
	Partidas no Asig. a Prog.	Programa	Proyecto	Actividad / Obra													Original	Modificaciones	Vigente	Acumulado Anterior	Compromiso	Devengado	Pagado	Devengado a la Fecha	Balance Disponible	
1	2	3	4	5	6	7	8	9	10	11	12	13	14	15	16	17	18	19	20 = 18 + 19	21	22	23	24	25 = 21 + 23	26 = 20 - 25	
22		11	01	0063			2	7	2			INFRAESTRUCTURA					200,000.00	0.00	200,000.00	0.00	0.00	0.00	0.00	0.00	0.00	200,000.00
22		11	01	0063	0		2	7	2	4	01	Infraestructura terrestre y obras anexas	2801	20	1955	100	200,000.00	0.00	200,000.00	0.00	0.00	0.00	0.00	0.00	200,000.00	
22		11	01	0064								Cemento Caacacell II					60,000.00	0.00	60,000.00	54,849.92	0.00	0.00	0.00	0.00	54,849.92	
22		11	01	0064			2	7				OBRAS					60,000.00	0.00	60,000.00	54,849.92	0.00	0.00	0.00	0.00	54,849.92	
22		11	01	0064			2	7	2			INFRAESTRUCTURA					60,000.00	0.00	60,000.00	54,849.92	0.00	0.00	0.00	0.00	54,849.92	
22		11	01	0064	0		2	7	2	4	01	Infraestructura terrestre y obras anexas	2801	20	1955	100	60,000.00	0.00	60,000.00	54,849.92	0.00	0.00	0.00	0.00	54,849.92	
22		11	01	0065								Aceras y Contenes Diferentes lugares del municipio					1,000,000.00	0.00	1,000,000.00	699,869.62	14,000.00	14,000.00	13,375.88	0.00	713,869.62	
22		11	01	0065			2	7				OBRAS					1,000,000.00	0.00	1,000,000.00	699,869.62	14,000.00	14,000.00	13,375.88	0.00	713,869.62	
22		11	01	0065			2	7	2			INFRAESTRUCTURA					1,000,000.00	0.00	1,000,000.00	699,869.62	14,000.00	14,000.00	13,375.88	0.00	713,869.62	
22		11	01	0065	0		2	7	2	4	01	Infraestructura terrestre y obras anexas	2801	20	1955	100	1,000,000.00	0.00	1,000,000.00	699,869.62	14,000.00	14,000.00	13,375.88	0.00	713,869.62	
22		11	02									Reparación y acondicionamiento de Vías de Comunicación					885,661.00	195,000.00	1,080,661.00	547,675.50	49,324.50	49,324.50	44,392.05	0.00	597,000.00	
22		11	02	0061								REPARACION CAMINO VECINAL CANTON					300,000.00	245,000.00	545,000.00	475,675.50	49,324.50	49,324.50	44,392.05	0.00	525,000.00	
22		11	02	0061			2	7				OBRAS					300,000.00	245,000.00	545,000.00	475,675.50	49,324.50	49,324.50	44,392.05	0.00	525,000.00	
22		11	02	0061			2	7	2			INFRAESTRUCTURA					300,000.00	245,000.00	545,000.00	475,675.50	49,324.50	49,324.50	44,392.05	0.00	525,000.00	
22		11	02	0061	0		2	7	2	4	01	Infraestructura terrestre y obras anexas	2801	20	1955	100	300,000.00	245,000.00	545,000.00	475,675.50	49,324.50	49,324.50	44,392.05	0.00	525,000.00	
22		11	02	0062								REPARACION CAMINO LOMA DE LOS CACAOS					250,000.00	-50,000.00	200,000.00	0.00	0.00	0.00	0.00	0.00	200,000.00	

Código del Capítulo: 7114

Denominación: Ayuntamiento Municipal de Santa Barbara de Samana

MINISTERIO DE HACIENDA
DIRECCION GENERAL DE PRESUPUESTO
EJECUCION DE LOS GASTOS Y APLICACIONES FINANCIERAS POR DESTINO DE FONDOS Y ESTRUCTURA PROGRAMATICA
CORRESPONDIENTE AL MES MAYO DEL 2021

Destino de Fondos	Estructura Programática					Institución Receptora	SNIP	Clasificador del Gasto					Presupuesto					Ejecución del Gasto									
	Partidas no Asig. a Prog	Programa	Proyecto	Actividad / Obra				Función	Fuente Financiamiento	Fuente Específica	Organismo Financiador	Original	Modificaciones	Vigente	Acumulado Anterior	Compromiso	Devengado	Pagado	Devengado a la Fecha	Balance Disponible							
1	2	3	4	5	6	7	8	9	10	11	12	13	14	15	16	17	18	19	20 = 18 - 19	21	22	23	24	25 = 21 + 23	26 = 20 - 25		
2.2	11	02	0062				2	7				OBRAS					250,000.00	-50,000.00	200,000.00	0.00	0.00	0.00	0.00	0.00	0.00	0.00	200,000.00
2.2	11	02	0062				2	7	2			INFRAESTRUCTURA					250,000.00	-50,000.00	200,000.00	0.00	0.00	0.00	0.00	0.00	0.00	0.00	200,000.00
2.2	11	02	0062	0			2	7	2	4	01	Infraestructura terrestre y obras anexas	2801	20	1955	100	250,000.00	-50,000.00	200,000.00	0.00	0.00	0.00	0.00	0.00	0.00	0.00	200,000.00
2.2	11	02	0063									REPARACION CAMINO VECINAL CAIMITO					335,661.00	0.00	335,661.00	72,000.00	0.00	0.00	0.00	0.00	0.00	0.00	263,661.00
2.2	11	02	0063				2	7				OBRAS					335,661.00	0.00	335,661.00	72,000.00	0.00	0.00	0.00	0.00	0.00	0.00	263,661.00
2.2	11	02	0063				2	7	2			INFRAESTRUCTURA					335,661.00	0.00	335,661.00	72,000.00	0.00	0.00	0.00	0.00	0.00	0.00	263,661.00
2.2	11	02	0063	0			2	7	2	4	01	Infraestructura terrestre y obras anexas	2801	20	1955	100	335,661.00	0.00	335,661.00	72,000.00	0.00	0.00	0.00	0.00	0.00	0.00	263,661.00
2.2	11	03										Construcción de Instalaciones Deportivas					250,000.00	0.00	250,000.00	0.00	0.00	0.00	0.00	0.00	0.00	0.00	250,000.00
2.2	11	03	0061									MINI CANCHA DE BASKETBALL EN TIERRA BLANCA					250,000.00	0.00	250,000.00	0.00	0.00	0.00	0.00	0.00	0.00	0.00	250,000.00
2.2	11	03	0061				2	7				OBRAS					250,000.00	0.00	250,000.00	0.00	0.00	0.00	0.00	0.00	0.00	0.00	250,000.00
2.2	11	03	0061				2	7	2			INFRAESTRUCTURA					250,000.00	0.00	250,000.00	0.00	0.00	0.00	0.00	0.00	0.00	0.00	250,000.00
2.2	11	03	0061	0			2	7	2	7	01	Obras urbanísticas	4302	20	1955	100	250,000.00	0.00	250,000.00	0.00	0.00	0.00	0.00	0.00	0.00	0.00	250,000.00
2.2	11	06										Reparación Instalaciones Recreativas					200,000.00	0.00	200,000.00	107,944.38	0.00	0.00	0.00	0.00	0.00	0.00	92,155.62
2.2	11	06	0061									REPARACION Y MANT DE PARQUES Y PLAZAS					200,000.00	0.00	200,000.00	107,944.38	0.00	0.00	0.00	0.00	0.00	0.00	92,155.62
2.2	11	06	0061				2	7				OBRAS					200,000.00	0.00	200,000.00	107,944.38	0.00	0.00	0.00	0.00	0.00	0.00	92,155.62
2.2	11	06	0061				2	7	2			INFRAESTRUCTURA					200,000.00	0.00	200,000.00	107,944.38	0.00	0.00	0.00	0.00	0.00	0.00	92,155.62
2.2	11	06	0061	0			2	7	2	7	01	Obras urbanísticas	4302	20	1955	100	200,000.00	0.00	200,000.00	107,944.38	0.00	0.00	0.00	0.00	0.00	0.00	92,155.62

1- Contraloría General de la República, 2- Cámara de Cuentas, 3- Comisión de Fiscalización y Control, 4- Ayuntamiento Municipal, 5- Dirección General de Presupuesto (DIGEPRES), 6- Dirección General de Contabilidad Gubernamental (DIGECOG)

MINISTERIO DE HACIENDA
DIRECCION GENERAL DE PRESUPUESTO
EJECUCION DE LOS GASTOS Y APLICACIONES FINANCIERAS POR DESTINO DE FONDOS Y ESTRUCTURA PROGRAMATICA
CORRESPONDIENTE AL MES MAYO DEL 2021
Denominación: Ayuntamiento Municipal de Santa Barbara de Samana

Código del Capítulo: 7114

Destino de Fondos	Estructura Programática					Institución Receptora	SNIP	Tipo	Objeto	Cuenta	Subcuenta	Auxiliar	Denominación del Gasto	Función	Fuente Financiamiento	Fuente Especifica	Organismo Financiador	Presupuesto				Ejecución del Gasto							
	1	2	3	4	5													6	7	8	9	10	11	12	13	14	15	16	17
2.2	11	08	0061				2	7					Reparación Infraestructuras Culturales, Educativas, Religiosas, Funebre y Militares						500,000.00	-100,000.00	400,000.00	95,604.41	0.00	0.00	0.00	0.00	0.00	95,604.41	304,395.59
2.2	11	08	0061				2	7					OBRAS						300,000.00	0.00	300,000.00	0.00	0.00	0.00	0.00	0.00	0.00	0.00	300,000.00
2.2	11	08	0061				2	7	1				OBRAS EN EDIFICACIONES						300,000.00	0.00	300,000.00	0.00	0.00	0.00	0.00	0.00	0.00	0.00	300,000.00
2.2	11	08	0061	0			2	7	1	2	01		Obras para edificación no residencial	4102	20	1955	100		300,000.00	0.00	300,000.00	0.00	0.00	0.00	0.00	0.00	0.00	300,000.00	
2.2	11	08	0062										Local Junta de Vecinos Villa Progreso						200,000.00	-100,000.00	100,000.00	95,604.41	0.00	0.00	0.00	0.00	0.00	95,604.41	4,395.59
2.2	11	08	0062				2	7					OBRAS						200,000.00	-100,000.00	100,000.00	95,604.41	0.00	0.00	0.00	0.00	0.00	95,604.41	4,395.59
2.2	11	08	0062				2	7	1				OBRAS EN EDIFICACIONES						200,000.00	-100,000.00	100,000.00	95,604.41	0.00	0.00	0.00	0.00	0.00	95,604.41	4,395.59
2.2	11	08	0062	0			2	7	1	2	01		Obras para edificación no residencial	4102	20	1955	100		200,000.00	-100,000.00	100,000.00	95,604.41	0.00	0.00	0.00	0.00	0.00	95,604.41	4,395.59
2.2	11	15											Construcción en Cementerios						1,357,600.00	150,000.00	1,507,600.00	545,520.88	255,975.13	255,975.13	231,785.00	801,495.81	706,104.19		
2.2	11	15	0061				2	7					OBRAS						907,600.00	0.00	907,600.00	303,830.26	0.00	0.00	0.00	0.00	0.00	303,830.26	603,769.74
2.2	11	15	0061				2	7	2				INFRAESTRUCTURA						907,600.00	0.00	907,600.00	303,830.26	0.00	0.00	0.00	0.00	0.00	303,830.26	603,769.74
2.2	11	15	0061	0			2	7	2	8	01		Obras en cementerios	3101	20	1955	100		907,600.00	0.00	907,600.00	303,830.26	0.00	0.00	0.00	0.00	0.00	303,830.26	603,769.74
2.2	11	15	0062										Construcción Verja Perimetral Cementerio Los Cacao						350,000.00	150,000.00	500,000.00	231,215.42	255,975.13	255,975.13	231,785.00	487,190.55	12,809.45		

1- Contraloría General de la República, 2- Cámara de Cuentas, 3- Comisión de Fiscalización y Control, 4- Ayuntamiento Municipal, 5- Dirección General de Presupuesto (DIGEPRES), 6- Dirección General de Contabilidad Gubernamental (DIGECOG)

MINISTERIO DE HACIENDA
DIRECCION GENERAL DE PRESUPUESTO
EJECUCION DE LOS GASTOS Y APLICACIONES FINANCIERAS POR DESTINO DE FONDOS Y ESTRUCTURA PROGRAMATICA
CORRESPONDIENTE AL MES MAYO DEL 2021
Denominación: Ayuntamiento Municipal de Santa Barbara de Samana

Destino de Fondos	Estructura Programática					Institución Receptora	SNIP	Tipo	Objeto	Cuenta	Subcuenta	Auxiliar	Denominación del Gasto	Presupuesto						Ejecución del Gasto					
	Partidas no Asig. a Prog.	Programa	Proyecto	Actividad / Obra	Función									Original	Modificaciones	Vigente	Acumulado Anterior	Compromiso	Devengado	Pagado	Devengado a la Fecha	Balance Disponible			
1	2	3	4	5	6	7	8	9	10	11	12	13	14	15	16	17	18	19	20 = 18 + 19	21	22	23	24	25 = 21 + 23	26 = 20 - 25
22	11	15	0062				2	7					OBRAS				350,000.00	150,000.00	500,000.00	231,215.42	255,975.13	255,975.13	231,785.00	487,190.55	12,909.45
22	11	15	0062				2	7	2				INFRAESTRUCTURA				350,000.00	150,000.00	500,000.00	231,215.42	255,975.13	255,975.13	231,785.00	487,190.55	12,909.45
22	11	15	0062	0			2	7	2	8	01		Obras en cementerios	3101	20	1955	350,000.00	150,000.00	500,000.00	231,215.42	255,975.13	255,975.13	231,785.00	487,190.55	12,909.45
22	11	15	0063										Cemento Rancho Español				100,000.00	0.00	100,000.00	10,475.00	0.00	0.00	0.00	10,475.00	89,525.00
22	11	15	0063				2	7					OBRAS				100,000.00	0.00	100,000.00	10,475.00	0.00	0.00	0.00	10,475.00	89,525.00
22	11	15	0063				2	7	2				INFRAESTRUCTURA				100,000.00	0.00	100,000.00	10,475.00	0.00	0.00	0.00	10,475.00	89,525.00
22	11	15	0063	0			2	7	2	8	01		Obras en cementerios	3101	20	1955	100,000.00	0.00	100,000.00	10,475.00	0.00	0.00	0.00	10,475.00	89,525.00
22	11	16											Reparacion en Cementos				700,000.00	0.00	700,000.00	0.00	12,850.00	12,850.00	12,305.51	12,850.00	687,150.00
22	11	16	0061										REPARACION A LA VERJA PERIMETRAL DEL CEMENTERIO DE SAMANA				300,000.00	0.00	300,000.00	0.00	12,850.00	12,850.00	12,305.51	12,850.00	287,150.00
22	11	16	0061				2	7					OBRAS				300,000.00	0.00	300,000.00	0.00	12,850.00	12,850.00	12,305.51	12,850.00	287,150.00
22	11	16	0061				2	7	2				INFRAESTRUCTURA				300,000.00	0.00	300,000.00	0.00	12,850.00	12,850.00	12,305.51	12,850.00	287,150.00
22	11	16	0061	0			2	7	2	8	01		Obras en cementerios	3101	20	1955	300,000.00	0.00	300,000.00	0.00	12,850.00	12,850.00	12,305.51	12,850.00	287,150.00
22	11	16	0062										REPARACION DE VERJA CEMENTERIO JUANA VICENTA				400,000.00	0.00	400,000.00	0.00	0.00	0.00	0.00	0.00	400,000.00
22	11	16	0062				2	7					OBRAS				400,000.00	0.00	400,000.00	0.00	0.00	0.00	0.00	0.00	400,000.00
22	11	16	0062				2	7	2				INFRAESTRUCTURA				400,000.00	0.00	400,000.00	0.00	0.00	0.00	0.00	0.00	400,000.00
22	11	16	0062	0			2	7	2	8	01		Obras en cementerios	3101	20	1955	400,000.00	0.00	400,000.00	0.00	0.00	0.00	0.00	0.00	400,000.00
22	11	20											Reparacion de Viviendas				1,251,293.00	0.00	1,251,293.00	683,874.50	507,480.44	507,480.44	484,823.96	1,191,354.94	59,998.06

1- Contraloría General de la República, 2- Cámara de Cuentas, 3- Comisión de Fiscalización y Control, 4- Ayuntamiento Municipal, 5- Dirección General de Presupuesto (DICEPRES), 6- Dirección General de Contabilidad Gubernamental (DIGECOG)

MINISTERIO DE HACIENDA
DIRECCION GENERAL DE PRESUPUESTO
EJECUCION DE LOS GASTOS Y APLICACIONES FINANCIERAS POR DESTINO DE FONDOS Y ESTRUCTURA PROGRAMATICA
CORRESPONDIENTE AL MES MAYO DEL 2021
Denominación: Ayuntamiento Municipal de Santa Barbara de Samana

Código del Capítulo: 7114

Destino de Fondos	Estructura Programática					Institución Receptora	SNIP	Tipo	Objeto	Cuenta	Subcuenta	Auxiliar	Denominación del Gasto	Función	Fuente Financiamiento	Fuente Especifica	Organismo Financiador	Presupuesto					Ejecución del Gasto				
	1	2	3	4	5													6	7	8	9	10	11	12	13	14	15
22	11	20	0061				2	7					REPARACION DE VIVIENDAS EN DIFERENTES LUGARES DEL MUNICIPIO						1,251,293.00	0.00	1,251,293.00	683,874.50	507,480.44	507,480.44	484,823.96	1,191,354.94	59,938.06
22	11	20	0061				2	7	1				OBRAS EN EDIFICACIONES						1,251,293.00	0.00	1,251,293.00	683,874.50	507,480.44	507,480.44	484,823.96	1,191,354.94	59,938.06
22	11	20	0061				2	7	1	01			Obras para edificación residencial (viviendas)	4101	20	1955	100		1,251,293.00	0.00	1,251,293.00	683,874.50	507,480.44	507,480.44	484,823.96	1,191,354.94	59,938.06
22	11	21											Construcción de infraestructuras sanitarias y medio ambiente						792,400.00	0.00	792,400.00	0.00	0.00	0.00	0.00	0.00	792,400.00
22	11	21	0061				2	7					OBRAS						285,000.00	0.00	285,000.00	0.00	0.00	0.00	0.00	0.00	285,000.00
22	11	21	0061				2	7	2				INFRAESTRUCTURA						285,000.00	0.00	285,000.00	0.00	0.00	0.00	0.00	0.00	285,000.00
22	11	21	0061				2	7	2	1	01		Otras hidráulicas y sanitarias	3103	20	1955	100		285,000.00	0.00	285,000.00	0.00	0.00	0.00	0.00	0.00	285,000.00
22	11	21	0062										CONTRUCCION DE 5 LETRINAS EN EL FRANCES						175,800.00	0.00	175,800.00	0.00	0.00	0.00	0.00	0.00	175,800.00
22	11	21	0062				2	7					OBRAS						175,800.00	0.00	175,800.00	0.00	0.00	0.00	0.00	0.00	175,800.00
22	11	21	0062				2	7	2				INFRAESTRUCTURA						175,800.00	0.00	175,800.00	0.00	0.00	0.00	0.00	0.00	175,800.00
22	11	21	0062				2	7	2	1	01		Otras hidráulicas y sanitarias	3103	20	1955	100		175,800.00	0.00	175,800.00	0.00	0.00	0.00	0.00	0.00	175,800.00
22	11	21	0063										CONTRUCCION DE 5 LETRINAS EN LOS CACAOS						175,800.00	0.00	175,800.00	0.00	0.00	0.00	0.00	0.00	175,800.00
22	11	21	0063				2	7					OBRAS						175,800.00	0.00	175,800.00	0.00	0.00	0.00	0.00	0.00	175,800.00

MINISTERIO DE HACIENDA
DIRECCION GENERAL DE PRESUPUESTO
EJECUCION DE LOS GASTOS Y APLICACIONES FINANCIERAS POR DESTINO DE FONDOS Y ESTRUCTURA PROGRAMATICA
CORRESPONDIENTE AL MES MAYO DEL 2021

Código del Capítulo: 7114

Denominación: Ayuntamiento Municipal de Santa Barbara de Samana

1	2	3	4	5	6	7	8	9	10	11	12	Presupuesto																
												13	14	15	16	17	18	19	20 = 18 + 19	21	22	23	24	25 = 21 + 23	26 = 20 - 25			
Destino de Fondos		Estructura Programática			Institución Receptora	SNIP	Tipo	Objeto	Cuenta	Subcuenta	Auxiliar	Denominación del Gasto	Función	Fuente Financiamiento	Fuente Específica	Organismo Financiado	Presupuesto						Ejecución del Gasto					
Partidas no Asig. a Prog.	Programa	Proyecto	Actividad / Obra	Original													Modificaciones	Vigente	Acumulado Anterior	Compromiso	Devengado	Pagado	Devengado a la Fecha	Balace Disponible				
22	11	21	0063	0	2	7	2	1	01		INFRAESTRUCTURA	3103	20	1955	100	175,800.00	0.00	175,800.00	0.00	0.00	0.00	0.00	0.00	0.00	0.00	0.00	175,800.00	
22	11	21	0063	0	2	7	2	1	01		Obras hidráulicas y sanitarias	3103	20	1955	100	175,800.00	0.00	175,800.00	0.00	0.00	0.00	0.00	0.00	0.00	0.00	0.00	175,800.00	
22	11	21	0064	0	2	7	2	1	01		CONTRUCCION DE 5 LETRINAS EN LOS NARANJOS					175,800.00	0.00	175,800.00	0.00	0.00	0.00	0.00	0.00	0.00	0.00	0.00	175,800.00	
22	11	21	0064	0	2	7	2	1	01		OBRAS					175,800.00	0.00	175,800.00	0.00	0.00	0.00	0.00	0.00	0.00	0.00	0.00	175,800.00	
22	11	21	0064	0	2	7	2	1	01		INFRAESTRUCTURA					175,800.00	0.00	175,800.00	0.00	0.00	0.00	0.00	0.00	0.00	0.00	0.00	175,800.00	
22	11	21	0064	0	2	7	2	1	01		Obras hidráulicas y sanitarias	3103	20	1955	100	175,800.00	0.00	175,800.00	0.00	0.00	0.00	0.00	0.00	0.00	0.00	0.00	175,800.00	
22	11	22									Reparación de Infraestructuras sanitarias y medio ambiente					500,000.00	0.00	500,000.00	0.00	0.00	0.00	0.00	0.00	0.00	0.00	0.00	500,000.00	
22	11	22	0061								MANTENIMIENTO Y LIMPIEZA DE IMBORNALES EN DIFERENTES LUGARES DE LA CIUDAD					500,000.00	0.00	500,000.00	0.00	0.00	0.00	0.00	0.00	0.00	0.00	0.00	500,000.00	
22	11	22	0061								OBRAS					500,000.00	0.00	500,000.00	0.00	0.00	0.00	0.00	0.00	0.00	0.00	0.00	500,000.00	
22	11	22	0061								INFRAESTRUCTURA					500,000.00	0.00	500,000.00	0.00	0.00	0.00	0.00	0.00	0.00	0.00	0.00	500,000.00	
22	11	22	0061	0	2	7	2	1	01		Obras hidráulicas y sanitarias	3103	20	1955	100	500,000.00	0.00	500,000.00	0.00	0.00	0.00	0.00	0.00	0.00	0.00	0.00	500,000.00	
22	11	23									Instalaciones, Colocación Eléctricas					50,000.00	0.00	50,000.00	0.00	0.00	0.00	0.00	0.00	0.00	0.00	0.00	50,000.00	
22	11	23	0061								COLOCACION DE 12 LAMPARAS LA AGUADA					50,000.00	0.00	50,000.00	0.00	0.00	0.00	0.00	0.00	0.00	0.00	0.00	50,000.00	
22	11	23	0061								OBRAS					50,000.00	0.00	50,000.00	0.00	0.00	0.00	0.00	0.00	0.00	0.00	0.00	50,000.00	
22	11	23	0061								INFRAESTRUCTURA					50,000.00	0.00	50,000.00	0.00	0.00	0.00	0.00	0.00	0.00	0.00	0.00	50,000.00	
22	11	23	0061	0	2	7	2	1	01		Obras de energía	2401	20	1955	100	50,000.00	0.00	50,000.00	0.00	0.00	0.00	0.00	0.00	0.00	0.00	0.00	50,000.00	

1- Contraloría General de la República, 2- Cámara de Cuentas, 3- Comisión de Fiscalización y Control, 4- Ayuntamiento Municipal, 5- Dirección General de Presupuesto (DIGEPRES), 6- Dirección General de Contabilidad Gubernamental (DIGECOG)

MINISTERIO DE HACIENDA
DIRECCION GENERAL DE PRESUPUESTO
EJECUCION DE LOS GASTOS Y APLICACIONES FINANCIERAS POR DESTINO DE FONDOS Y ESTRUCTURA PROGRAMATICA
CORRESPONDIENTE AL MES MAYO DEL 2021

Código del Capítulo: 7114

Denominación: Ayuntamiento Municipal de Santa Barbara de Samana

Destino de Fondos	Estructura Programática					Institución Receptora	SNIP	Clasificador del Gasto					Presupuesto							Ejecución del Gasto								
	Partidas no Asig. a Prog.	Programa	Proyecto	Actividad / Obra				Función	Fuente Financiamiento	Fuente Específica	Organismo Financiador	Original	Modificaciones	Vigente	Acumulado Anterior	Compromiso	Devengado	Pagado	Devengado a la Fecha	Balance Disponible								
1	2	3	4	5	6	7	8	9	10	11	12	13	14	15	16	17	18	19	20 = 18 + 19	21	22	23	24	25 = 21 + 23	26 = 20 - 25			
2.2	11	24										13					1,900,000.00	-20,000.00	1,880,000.00	371,000.00	0.00	0.00	0.00	0.00	0.00	371,000.00	1,509,000.00	
2.2	11	24	0051									CONSTRUCCION DE INFRAESTRUCTURAS HIDRAULICAS					400,000.00	0.00	400,000.00	0.00	0.00	0.00	0.00	0.00	0.00	0.00	400,000.00	
2.2	11	24	0051									SANEAMIENTO Y ACCORDIONAMIENTO DE CANADA DETRAS DEL MERCADO					400,000.00	0.00	400,000.00	0.00	0.00	0.00	0.00	0.00	0.00	0.00	0.00	400,000.00
2.2	11	24	0051									OBRAS					400,000.00	0.00	400,000.00	0.00	0.00	0.00	0.00	0.00	0.00	0.00	0.00	400,000.00
2.2	11	24	0051									INFRAESTRUCTURA					400,000.00	0.00	400,000.00	0.00	0.00	0.00	0.00	0.00	0.00	0.00	0.00	400,000.00
2.2	11	24	0052									OBRAS					1,500,000.00	-20,000.00	1,480,000.00	371,000.00	0.00	0.00	0.00	0.00	0.00	0.00	371,000.00	1,109,000.00
2.2	11	24	0052									INFRAESTRUCTURA					1,500,000.00	-20,000.00	1,480,000.00	371,000.00	0.00	0.00	0.00	0.00	0.00	0.00	371,000.00	1,109,000.00
2.2	11	24	0052	0								Obras hidráulicas y sanitarias	3103	20	1955	100	1,500,000.00	-20,000.00	1,480,000.00	371,000.00	0.00	0.00	0.00	0.00	0.00	0.00	371,000.00	1,109,000.00
2.2	11	25										Reparación de Infraestructuras Hidráulicas					500,000.00	0.00	500,000.00	0.00	0.00	0.00	0.00	0.00	0.00	0.00	0.00	500,000.00
2.2	11	25	0051									MAINTENIMIENTO DE CARADA BARRIO PANCHITO					100,000.00	0.00	100,000.00	0.00	0.00	0.00	0.00	0.00	0.00	0.00	0.00	100,000.00
2.2	11	25	0051									OBRAS					100,000.00	0.00	100,000.00	0.00	0.00	0.00	0.00	0.00	0.00	0.00	0.00	100,000.00
2.2	11	25	0051									INFRAESTRUCTURA					100,000.00	0.00	100,000.00	0.00	0.00	0.00	0.00	0.00	0.00	0.00	0.00	100,000.00
2.2	11	25	0051	0								Obras hidráulicas y sanitarias	3103	20	1955	100	100,000.00	0.00	100,000.00	0.00	0.00	0.00	0.00	0.00	0.00	0.00	0.00	100,000.00
2.2	11	25	0052									MAINTENIMIENTO AL RIO PUEBLO VIEJO					400,000.00	0.00	400,000.00	0.00	0.00	0.00	0.00	0.00	0.00	0.00	0.00	400,000.00

Código del Capítulo: 7114

Denominación: Ayuntamiento Municipal de Santa Barbara de Samana

MINISTERIO DE HACIENDA
DIRECCION GENERAL DE PRESUPUESTO
EJECUCION DE LOS GASTOS Y APLICACIONES FINANCIERAS POR DESTINO DE FONDOS Y ESTRUCTURA PROGRAMATICA
CORRESPONDIENTE AL MES MAYO DEL 2021


Destino de Fondos	Estructura Programática				Institución Receptora	SNIP	Tipo	Objeto	Cuenta	Subcuenta	Auxiliar	Denominación del Gasto	Presupuesto						Ejecución del Gasto									
	Partidas no Asig. a Prog	Programa	Proyecto	Actividad / Obra									Función	Fuente Financiamiento	Fuente Especifica	Organismo Financiador	Original	Modificaciones	Vigente	Acumulado Anterior	Compromiso	Devengado	Pagado	Devengado a la Fecha	Balance Disponible			
1	2	3	4	5	6	7	8	9	10	11	12	13	14	15	16	17	18	19	20 = 18 + 19	21	22	23	24	25 = 21 + 23	26 = 20 - 25			
2.2		11	25	0062			2	7				OBRAS					400,000.00	0.00	400,000.00	0.00	0.00	0.00	0.00	0.00	0.00	0.00	400,000.00	
2.2		11	25	0062			2	7	2			INFRAESTRUCTURA					400,000.00	0.00	400,000.00	0.00	0.00	0.00	0.00	0.00	0.00	0.00	400,000.00	
2.2		11	25	0062	0		2	7	2	1	01	Obras hidráulicas y sanitarias	3103	20	1955	100	400,000.00	0.00	400,000.00	0.00	0.00	0.00	0.00	0.00	0.00	0.00	400,000.00	
3												FINANCIAMIENTO					8,119,819.00	0.00	8,119,819.00	3,828,481.03	601,362.52	601,362.52	594,239.47	4,429,843.55	3,699,975.45			
3.1.1												Para gastos en personal (corto plazo)					251,875.00	0.00	251,875.00	0.00	0.00	0.00	0.00	0.00	0.00	0.00	251,875.00	
3.1.1						4						CLASIFICADOR DE APLICACIONES FINANCIERAS					251,875.00	0.00	251,875.00	0.00	0.00	0.00	0.00	0.00	0.00	0.00	251,875.00	
3.1.1	96											Deuda Pública y Otras Operaciones Financieras					251,875.00	0.00	251,875.00	0.00	0.00	0.00	0.00	0.00	0.00	0.00	251,875.00	
3.1.1	96					4	2					DISMINUCION DE PASIVOS					251,875.00	0.00	251,875.00	0.00	0.00	0.00	0.00	0.00	0.00	0.00	251,875.00	
3.1.1	96					4	2	1				Distribución de pasivos corrientes					251,875.00	0.00	251,875.00	0.00	0.00	0.00	0.00	0.00	0.00	0.00	251,875.00	
3.1.1	96				0		4	2	1	1	01	Distribución de cuentas por pagar internas de corto plazo			20	1955	100	251,875.00	0.00	251,875.00	0.00	0.00	0.00	0.00	0.00	0.00	251,875.00	
3.1.1	96											Para gastos en servicios (corto plazo)					992,134.00	0.00	992,134.00	345,279.02	3,240.00	3,240.00	3,240.00	3,240.00	348,519.02	643,614.98		
3.1.2												CLASIFICADOR DE APLICACIONES FINANCIERAS					992,134.00	0.00	992,134.00	345,279.02	3,240.00	3,240.00	3,240.00	3,240.00	348,519.02	643,614.98		
3.1.2	96											Deuda Pública y Otras Operaciones Financieras					992,134.00	0.00	992,134.00	345,279.02	3,240.00	3,240.00	3,240.00	3,240.00	348,519.02	643,614.98		
3.1.2	96											DISMINUCION DE PASIVOS					992,134.00	0.00	992,134.00	345,279.02	3,240.00	3,240.00	3,240.00	3,240.00	348,519.02	643,614.98		
3.1.2	96											Distribución de pasivos corrientes					992,134.00	0.00	992,134.00	345,279.02	3,240.00	3,240.00	3,240.00	3,240.00	348,519.02	643,614.98		
3.1.2	96											Distribución de cuentas por pagar internas de corto plazo					992,134.00	0.00	992,134.00	345,279.02	3,240.00	3,240.00	3,240.00	3,240.00	348,519.02	643,614.98		

Código del Capítulo: 7114

Denominación: Ayuntamiento Municipal de Santa Barbara de Samana

MINISTERIO DE HACIENDA
DIRECCION GENERAL DE PRESUPUESTO
EJECUCION DE LOS GASTOS Y APLICACIONES POR DESTINO DE FONDOS Y ESTRUCTURA PROGRAMATICA
CORRESPONDIENTE AL MES MAYO DEL 2021

Destino de Fondos	Estructura Programática					Institución Receptora	SNIP	Clasificador del Gasto					Función	Fuente Financiamiento	Fuente Especifica	Organismo Financiador	Presupuesto							Ejecución del Gasto					
	Partidas no Asig a Prog	Programa	Proyecto	Actividad / Obra				Denominación del Gasto	Objeto	Cuenta	Subcuenta	Auxiliar					Original	Modificaciones	Vigente	Acumulado Anterior	Compromiso	Devengado	Pagado	Devengado a la Fecha	Balance Disponible				
1	2	3	4	5	6	7	8	9	10	11	12	13	14	15	16	17	18	19	20 = 18 + 19	21	22	23	24	25 = 21 + 23	26 = 20 - 25				
31.4												13					6,875,810.00	0.00	6,875,810.00	3,483,202.01	598,122.52	598,122.52	590,999.47	4,081,324.53	2,794,485.47				
31.4							4					CLASIFICADOR DE APLICACIONES FINANCIERAS					6,875,810.00	0.00	6,875,810.00	3,483,202.01	598,122.52	598,122.52	590,999.47	4,081,324.53	2,794,485.47				
31.4	96											Deuda Publica Y Otras Operaciones Financieras					6,875,810.00	0.00	6,875,810.00	3,483,202.01	598,122.52	598,122.52	590,999.47	4,081,324.53	2,794,485.47				
31.4	96							2				DISMINUCION DE PASIVOS					6,875,810.00	0.00	6,875,810.00	3,483,202.01	598,122.52	598,122.52	590,999.47	4,081,324.53	2,794,485.47				
31.4	96							2	1			Disminucion de pasivos corrientes					6,875,810.00	0.00	6,875,810.00	3,483,202.01	598,122.52	598,122.52	590,999.47	4,081,324.53	2,794,485.47				
31.4	96							2	1	1	01	Distribucion de cuentas por pagar internas de corto plazo					4,575,810.00	0.00	4,575,810.00	3,115,581.97	225,956.90	225,956.90	218,812.85	3,341,517.87	1,234,292.13				
31.4	96							2	1	1	01	Distribucion de préstamos internos de corto plazo					2,300,000.00	0.00	2,300,000.00	367,620.04	372,166.62	372,166.62	372,166.62	739,806.66	1,560,193.34				
31.4	96							2	1	3	01						1,955		1,955	100						56,163,428.40			
TOTAL RD\$																	89,620,995.00	0.00	89,620,995.00	24,717,867.99	8,739,698.61	8,739,698.61	8,507,822.50	39,457,566.60	56,163,428.40				



1- Contraloría General de la República, 2- Cámara de Cuentas, 3- Comisión de Fiscalización y Control, 4- Ayuntamiento Municipal, 5- Dirección General de Presupuesto (DIGEPRES), 6- Dirección General de Contabilidad Gubernamental (DIGCOG)

MINISTERIO DE HACIENDA
DIRECCION GENERAL DE PRESUPUESTO
EJECUCION DE LOS GASTOS Y APLICACIONES FINANCIERAS POR DESTINO DE FONDOS Y ESTRUCTURA PROGRAMATICA
CORRESPONDIENTE AL MES JUNIO DEL 2021

Denominación: Ayuntamiento Municipal de Santa Barbara de Samana

Código del Capítulo: 7114	Estructura Programática					Institución Receptora	SNIP	Tipo	Objeto	Cuenta	Subcuenta	Auxiliar	Denominación del Gasto	Función	Fuente Financiamiento	Fuente Especifica	Organismo Financiador	Presupuesto			Ejecución del Gasto						
	Partidas no Asig. a Prog	Programa	Proyecto	Actividad / Obra	Original													Modificaciones	Vigente	Acumulado Anterior	Compromiso	Devengado	Pagado	Devengado a la Fecha	Balance Disponible		
1	2	3	4	5	6	7	8	9	10	11	12	13	14	15	16	17	18	19	20 = 18 + 19	21	22	23	24	25 = 21 + 23	26 = 20 - 25		
1													GASTOS CORRIENTE					52,528,588.00	0.00	52,528,588.00	17,430,884.75	3,523,103.88	3,523,103.88	3,514,188.83	20,953,988.33	31,574,619.67	
1.1													Gastos de Personal					22,153,374.00	0.00	22,153,374.00	6,702,894.94	1,397,542.15	1,397,542.15	1,407,542.15	8,100,437.09	14,052,936.91	
1.1							2						CLASIFICADOR DEL GASTO					22,153,374.00	0.00	22,153,374.00	6,702,894.94	1,397,542.15	1,397,542.15	1,407,542.15	8,100,437.09	14,052,936.91	
1.1		01											Normas, Políticas y Administración Municipal					20,475,687.00	0.00	20,475,687.00	6,305,983.44	1,286,359.85	1,286,359.85	1,286,359.85	7,592,343.28	12,883,343.71	
1.1		01	00	0001									Normas y Segurimientos					6,854,628.00	0.00	6,854,628.00	2,476,264.33	494,358.64	494,358.64	494,358.64	2,970,622.97	3,884,005.03	
1.1		01	00	0001									REMUNERACIONES Y CONTRIBUCIONES					6,454,628.00	0.00	6,454,628.00	2,476,264.33	494,358.64	494,358.64	494,358.64	2,970,622.97	3,484,005.03	
1.1		01	00	0001									REMUNERACIONES					5,785,000.00	0.00	5,785,000.00	2,186,325.80	438,165.12	438,165.12	438,165.12	2,624,480.72	3,180,589.28	
1.1		01	00	0001	0		2	1	1	1	01		Sueldos fijos	1101	20	1955	100	5,340,000.00	0.00	5,340,000.00	2,186,325.80	438,165.12	438,165.12	438,165.12	2,624,480.72	2,715,889.28	
1.1		01	00	0001	0		2	1	1	4	01		Sueldo Anual No. 13	1101	20	1955	100	445,000.00	0.00	445,000.00	0.00	0.00	0.00	0.00	0.00	445,000.00	
1.1		01	00	0001			2	1	3				DIETAS Y GASTOS DE REPRESENTACION					195,000.00	0.00	195,000.00	78,750.00	4,500.00	4,500.00	4,500.00	83,250.00	111,750.00	
1.1		01	00	0001	0		2	1	3	2	01		Gastos de representación en el país	1101	20	1955	100	195,000.00	0.00	195,000.00	78,750.00	4,500.00	4,500.00	4,500.00	83,250.00	111,750.00	
1.1		01	00	0001			2	1	5				CONTRIBUCIONES A LA SEGURIDAD SOCIAL					474,628.00	0.00	474,628.00	211,188.73	51,693.52	51,693.52	51,693.52	282,882.25	211,745.75	
1.1		01	00	0001			2	1	5	1	01		Contribuciones al seguro de salud	1101	20	1955	100	218,656.00	0.00	218,656.00	97,593.85	23,893.30	23,893.30	23,893.30	121,487.15	97,188.85	
1.1		01	00	0001	0		2	1	5	2	01		Contribuciones al seguro de Pensiones	1101	20	1955	100	218,964.00	0.00	218,964.00	97,731.50	23,927.00	23,927.00	23,927.00	121,658.50	97,306.50	
1.1		01	00	0001	0		2	1	5	3	01		Contribuciones al seguro de riesgo laboral	1101	20	1955	100	37,008.00	0.00	37,008.00	15,863.38	3,873.22	3,873.22	3,873.22	19,736.00	17,271.40	
1.1		01	00	0001			2	2					CONTRATACION DE SERVICIOS					400,000.00	0.00	400,000.00	0.00	0.00	0.00	0.00	0.00	400,000.00	
1.1		01	00	0001			2	2	3				VIAJES					400,000.00	0.00	400,000.00	0.00	0.00	0.00	0.00	0.00	400,000.00	
1.1		01	00	0001	0		2	2	3	2	01		Viajes fuera del país	1101	20	1955	100	400,000.00	0.00	400,000.00	0.00	0.00	0.00	0.00	0.00	0.00	400,000.00

1- Contraloría General de la República, 2- Cámara de Cuentas, 3- Comisión de Fiscalización y Control, 4- Ayuntamiento Municipal, 5- Dirección General de Presupuesto (DIGEPRES), 6- Dirección General de Contabilidad Gubernamental (DIGECO)

Código del Capítulo: 7114

Denominación: Ayuntamiento Municipal de Santa Barbara de Samana

MINISTERIO DE HACIENDA
DIRECCION GENERAL DE PRESUPUESTO
EJECUCION DE LOS GASTOS Y APLICACIONES FINANCIERAS POR DESTINO DE FONDOS Y ESTRUCTURA PROGRAMATICA
CORRESPONDIENTE AL MES JUNIO DEL 2021

Destino de Fondos	Estructura Programática					Institución Receptora	SNIP	Tipo	Objeto	Cuenta	Subcuenta	Auxiliar	Denominación del Gasto	Función	Fuente Financiamiento	Fuente Específica	Organismo Financiador	Presupuesto						Ejecución del Gasto					
	Partidas no Asig. a Prog.	Programa	Proyecto	Actividad / Obra	Original													Modificaciones	Vigente	Acumulado Anterior	Compromiso	Devengado	Pagado	Devengado a la Fecha	Balance Disponible				
1	2	3	4	5	6	7	8	9	10	11	12	13	14	15	16	17	18	19	20 = 18 + 19	21	22	23	24	25 = 21 + 23	26 = 20 - 25				
1.1	01	00	0002				2	1	1	1	01	Control y Fiscalización de la Gestión Municipal				100	326,630.00	0.00	326,630.00	127,039.00	25,407.80	25,407.80	25,407.80	152,446.80	174,183.20				
1.1	01	00	0002				2	1	1	1	01	REMUNERACIONES Y CONTRIBUCIONES				100	326,630.00	0.00	326,630.00	127,039.00	25,407.80	25,407.80	25,407.80	152,446.80	174,183.20				
1.1	01	00	0002				2	1	1	1	01	REMUNERACIONES				100	286,000.00	0.00	286,000.00	110,000.00	22,000.00	22,000.00	22,000.00	132,000.00	154,000.00				
1.1	01	00	0002				2	1	1	1	01	Sueldos fijos				100	264,000.00	0.00	264,000.00	110,000.00	22,000.00	22,000.00	22,000.00	132,000.00	152,000.00				
1.1	01	00	0002				2	1	1	4	01	Sueldo Anual No. 13				100	22,000.00	0.00	22,000.00	0.00	0.00	0.00	0.00	0.00	22,000.00				
1.1	01	00	0002				2	1	5			CONTRIBUCIONES A LA SEGURIDAD SOCIAL					40,630.00	0.00	40,630.00	17,039.00	3,407.80	3,407.80	3,407.80	20,446.80	20,183.20				
1.1	01	00	0002				2	1	5	1	01	Contribuciones al seguro de salud				100	18,718.00	0.00	18,718.00	7,799.00	1,559.80	1,559.80	1,559.80	9,358.80	9,359.20				
1.1	01	00	0002				2	1	5	2	01	Contribuciones al seguro de pensiones				100	18,744.00	0.00	18,744.00	7,810.00	1,562.00	1,562.00	1,562.00	9,372.00	9,372.00				
1.1	01	00	0002				2	1	5	3	01	Contribuciones al seguro de riesgo laboral				100	3,168.00	0.00	3,168.00	1,430.00	286.00	286.00	286.00	1,716.00	1,482.00				
1.1	01	00	0003				2	1				Administración Municipal					8,579,735.00	0.00	8,579,735.00	2,555,911.00	515,144.37	515,144.37	515,144.37	3,071,055.37	5,508,679.63				
1.1	01	00	0003				2	1				REMUNERACIONES Y CONTRIBUCIONES					7,979,735.00	0.00	7,979,735.00	2,310,911.00	467,144.37	467,144.37	467,144.37	2,778,055.37	5,201,679.63				
1.1	01	00	0003				2	1				REMUNERACIONES					6,563,158.00	0.00	6,563,158.00	2,000,807.40	384,616.01	384,616.01	384,616.01	2,385,423.41	4,177,734.59				
1.1	01	00	0003				2	1	1	1	01	Sueldos fijos				100	4,560,000.00	0.00	4,560,000.00	1,669,136.69	356,027.33	356,027.33	356,027.33	2,025,163.96	2,594,696.02				
1.1	01	00	0003				2	1	1	4	01	Sueldo Anual No. 13				100	380,000.00	0.00	380,000.00	0.00	0.00	0.00	0.00	0.00	380,000.00				
1.1	01	00	0003				2	1	1	5		Prestaciones económicas					1,473,158.00	0.00	1,473,158.00	276,068.75	28,598.69	28,598.69	28,598.69	304,667.43	1,168,500.57				
1.1	01	00	0003				2	1	1	5	01	Prestaciones económicas				100	732,958.00	0.00	732,958.00	134,073.37	0.00	0.00	0.00	134,073.37	688,884.63				
1.1	01	00	0003				2	1	1	5	01	Prestaciones económicas				102	740,200.00	0.00	740,200.00	141,995.38	28,598.69	28,598.69	28,598.69	170,594.06	659,615.94				
1.1	01	00	0003				2	1	1	6	01	Vacaciones				100	150,000.00	0.00	150,000.00	56,602.00	0.00	0.00	0.00	56,602.00	94,398.00				
1.1	01	00	0003				2	1	2			SOBRESUELDOS					506,000.00	0.00	506,000.00	28,000.00	4,500.00	4,500.00	4,500.00	32,500.00	473,500.00				
1.1	01	00	0003				2	1	2			Compensación					506,000.00	0.00	506,000.00	28,000.00	4,500.00	4,500.00	4,500.00	32,500.00	473,500.00				

1- Controría General de la República, 2- Cámara de Cuentas, 3- Comisión de Fiscalización y Control, 4- Ayuntamiento Municipal, 5- Dirección General de Presupuesto (DIGEPRES), 6- Dirección General de Contabilidad Gubernamental (DIGCOG)

MINISTERIO DE HACIENDA
DIRECCION GENERAL DE PRESUPUESTO
EJECUCION DE LOS GASTOS Y APLICACIONES FINANCIERAS POR DESTINO DE FONDOS Y ESTRUCTURA PROGRAMATICA
CORRESPONDIENTE AL MES JUNIO DEL 2021
Denominación: Ayuntamiento Municipal de Santa Barbara de Samana

Código del Capítulo: 7114

Destino de Fondos	Estructura Programática					Institución Receptora	SNIP	Tipo	Objeto	Cuenta	Subcuenta	Auxiliar	Denominación del Gasto	Función	Fuente Financiamiento	Fuente Específica	Organismo Financiador	Presupuesto					Ejecución del Gasto				
	Partidas no Asig. a Prog.	Programa	Proyecto	Actividad / Otra	Original													Modificaciones	Vigente	Acumulado Anterior	Compromiso	Devengado	Pagado	Devengado a la Fecha	Balance Disponible		
1	2	3	4	5	6	7	8	9	10	11	12	13	14	15	16	17	18	19	20 = 18 + 19	21	22	23	24	25 = 21 + 23	26 = 20 - 25		
1.1	01	00	0003	0	0	0	2	1	2	2	03	Pago de horas extraordinarias	1101	20	1955	100	50,000.00	0.00	50,000.00	28,000.00	4,500.00	4,500.00	4,500.00	4,500.00	32,500.00	17,500.00	
1.1	01	00	0003	0	0	0	2	1	2	2	09	Bono por desempeño a servidores de carrera	1101	20	1955	100	456,000.00	0.00	456,000.00	0.00	0.00	0.00	0.00	0.00	0.00	456,000.00	
1.1	01	00	0003	0	0	0	2	1	3	1	3	DIETAS Y GASTOS DE REPRESENTACION	1101	30	9996	102	250,000.00	0.00	250,000.00	43,500.00	18,500.00	18,500.00	18,500.00	62,000.00	188,000.00		
1.1	01	00	0003	0	0	0	2	1	3	2	01	Gastos de representación en el país	1101	30	9998	102	330,000.00	0.00	330,000.00	125,000.00	36,250.00	36,250.00	36,250.00	161,250.00	168,750.00		
1.1	01	00	0003	0	0	0	2	1	5	1	5	CONTRIBUCIONES A LA SEGURIDAD SOCIAL	1101	20	1955	100	330,577.00	0.00	330,577.00	113,603.60	23,278.36	23,278.36	23,278.36	136,881.96	193,695.04		
1.1	01	00	0003	0	0	0	2	1	5	1	01	Contribuciones al seguro de salud	1101	20	1955	100	152,293.00	0.00	152,293.00	62,263.30	10,705.90	10,705.90	10,705.90	62,969.20	89,333.80		
1.1	01	00	0003	0	0	0	2	1	5	2	01	Contribuciones al seguro de pensiones	1101	20	1955	100	152,508.00	0.00	152,508.00	62,327.00	10,721.00	10,721.00	10,721.00	63,048.00	89,460.00		
1.1	01	00	0003	0	0	0	2	1	5	3	01	Contribuciones al seguro de riesgo laboral	1101	20	1955	100	25,776.00	0.00	25,776.00	9,023.30	1,851.46	1,851.46	1,851.46	10,874.78	14,301.24		
1.1	01	00	0003	0	0	0	2	2	2	2	2	CONTRATACION DE SERVICIOS	1101	30	9998	102	600,000.00	0.00	600,000.00	245,000.00	48,000.00	48,000.00	48,000.00	293,000.00	307,000.00		
1.1	01	00	0003	0	0	0	2	2	2	3	2	VIAJICOS	1101	30	9998	102	300,000.00	0.00	300,000.00	245,000.00	48,000.00	48,000.00	48,000.00	293,000.00	7,000.00		
1.1	01	00	0003	0	0	0	2	2	3	1	01	Vajicos dentro del país	1101	30	9998	102	300,000.00	0.00	300,000.00	245,000.00	48,000.00	48,000.00	48,000.00	293,000.00	300,000.00		
1.1	01	00	0003	0	0	0	2	2	3	2	01	Vajicos fuera del país	1101	30	9998	102	300,000.00	0.00	300,000.00	0.00	0.00	0.00	0.00	0.00	300,000.00		
1.1	01	00	0004	0	0	0	2	1	1	1	1	Financieros	1102	20	1955	100	3,687,984.00	0.00	3,687,984.00	913,573.11	206,209.84	206,209.84	206,209.84	1,119,782.95	2,568,201.05		
1.1	01	00	0004	0	0	0	2	1	1	1	1	REMUNERACIONES Y CONTRIBUCIONES	1102	20	1955	100	3,562,984.00	0.00	3,562,984.00	905,249.80	185,968.40	185,968.40	185,968.40	1,091,218.20	2,471,765.80		
1.1	01	00	0004	0	0	0	2	1	1	1	1	REMUNERACIONES	1102	20	1955	100	3,118,704.00	0.00	3,118,704.00	812,000.00	168,000.00	168,000.00	168,000.00	980,000.00	2,138,704.00		
1.1	01	00	0004	0	0	0	2	1	1	1	1	Sueldos fijos	1102	20	1955	100	2,232,000.00	0.00	2,232,000.00	812,000.00	168,000.00	168,000.00	168,000.00	980,000.00	1,252,000.00		
1.1	01	00	0004	0	0	0	2	1	1	4	01	Sueldo Anual No. 13	1102	20	1955	100	186,000.00	0.00	186,000.00	0.00	0.00	0.00	0.00	0.00	186,000.00		

Código del Capítulo: 7114

MINISTERIO DE HACIENDA
DIRECCION GENERAL DE PRESUPUESTO
EJECUCION DE LOS GASTOS Y APLICACIONES FINANCIERAS POR DESTINO DE FONDOS Y ESTRUCTURA PROGRAMATICA
CORRESPONDIENTE AL MES JUNIO DEL 2021
Denominación: Ayuntamiento Municipal de Santa Barbara de Samana

Destino de Fondos	Estructura Programática				Institución Receptora	SNIP	Tipo	Objeto	Cuenta	Subcuenta	Auxiliar	Denominación del Gasto	Función	Fuente Financiamiento	Fuente Específica	Organismo Financiador	Presupuesto			Ejecución del Gasto						
	Partidas no Asig. a Prog.	Programa	Proyecto	Actividad / Obra													Original	Modificaciones	Vigente	Acumulado Anterior	Compromiso	Devengado	Pagado	Devengado a la Fecha	Balance Disponible	
1	2	3	4	5	6	7	8	9	10	11	12	13	14	15	16	17	18	19	20 = 18 + 19	21	22	23	24	25 = 21 + 23	26 = 20 - 25	
1.1	01	00	0004	0	0	2	1	1	5	03		Prestación laboral por desvinculación	1102	20	1955	100	700,704.00	0.00	700,704.00	0.00	0.00	0.00	0.00	0.00	0.00	700,704.00
1.1	01	00	0004			2	1	2				SORRESUELDOS					172,800.00	0.00	172,800.00	0.00	0.00	0.00	0.00	0.00	172,800.00	
1.1	01	00	0004	0	0	2	1	2	2	09		Bono por desempeño a servidores de carrera	1102	20	1955	100	172,800.00	0.00	172,800.00	0.00	0.00	0.00	0.00	0.00	172,800.00	
1.1	01	00	0004			2	1	5				CONTRIBUCIONES A LA SEGURIDAD SOCIAL					271,480.00	0.00	271,480.00	93,249.80	17,968.40	17,968.40	17,968.40	111,218.20	160,261.80	
1.1	01	00	0004	0	0	2	1	5	1	01		Contribuciones al seguro de salud	1102	20	1955	100	125,088.00	0.00	125,088.00	42,681.80	8,224.40	8,224.40	8,224.40	50,906.20	74,161.80	
1.1	01	00	0004	0	0	2	1	5	2	01		Contribuciones al seguro de pensiones	1102	20	1955	100	125,244.00	0.00	125,244.00	42,742.00	8,236.00	8,236.00	8,236.00	50,978.00	74,266.00	
1.1	01	00	0004	0	0	2	1	5	3	01		Contribuciones al seguro de riesgo laboral	1102	20	1955	100	21,168.00	0.00	21,168.00	7,826.00	1,508.00	1,508.00	1,508.00	9,334.00	11,694.00	
1.1	01	00	0004			2	2					CONTRATACION DE SERVICIOS					125,000.00	0.00	125,000.00	8,323.31	20,241.44	20,241.44	20,241.44	28,564.75	96,435.25	
1.1	01	00	0004			2	2	3				VIATICOS					75,000.00	0.00	75,000.00	0.00	0.00	0.00	0.00	0.00	75,000.00	
1.1	01	00	0004	0	0	2	2	3	1	01		Viáticos dentro del país	1102	20	1955	100	75,000.00	0.00	75,000.00	0.00	0.00	0.00	0.00	0.00	75,000.00	
1.1	01	00	0004			2	2	8				OTROS SERVICIOS NO INCLUIDOS EN CONCEPTOS ANTERIORES					50,000.00	0.00	50,000.00	8,323.31	20,241.44	20,241.44	20,241.44	28,564.75	21,435.25	
1.1	01	00	0004	0	0	2	2	8	2	01		Comisiones y gastos bancarios	1102	20	1955	100	50,000.00	0.00	50,000.00	8,323.31	20,241.44	20,241.44	20,241.44	28,564.75	21,435.25	
1.1	01	00	0005									Gestion Urbana, Planeacion y Regulacion Uso de Suelo					1,026,710.00	0.00	1,026,710.00	233,196.00	45,239.20	45,239.20	45,239.20	278,435.20	748,274.80	
1.1	01	00	0005									REMUNERACIONES Y CONTRIBUCIONES					4,026,710.00	0.00	4,026,710.00	233,196.00	45,239.20	45,239.20	45,239.20	278,435.20	748,274.80	
1.1	01	00	0005									REMUNERACIONES					975,000.00	0.00	975,000.00	227,000.00	44,000.00	44,000.00	44,000.00	271,000.00	704,000.00	
1.1	01	00	0005	0	0	2	1	1	1	01		Salarios fijos	1102	20	1955	100	900,000.00	0.00	900,000.00	227,000.00	44,000.00	44,000.00	44,000.00	271,000.00	629,000.00	
1.1	01	00	0005	0	0	2	1	1	1	01		Salario Anual No. 13	1102	20	1955	100	75,000.00	0.00	75,000.00	0.00	0.00	0.00	0.00	0.00	75,000.00	

1- Contraloría General de la República, 2- Cámara de Cuentas, 3- Comisión de Fiscalización y Control, 4- Ayuntamiento Municipal, 5- Dirección General de Presupuesto (DIGEPRES), 6- Dirección General de Contabilidad Gubernamental (DIGECO)

MINISTERIO DE HACIENDA
DIRECCION GENERAL DE PRESUPUESTO
EJECUCION DE LOS GASTOS Y APLICACIONES FINANCIERAS POR DESTINO DE FONDOS Y ESTRUCTURA PROGRAMATICA
CORRESPONDIENTE AL MES JUNIO DEL 2021
Denominación: Ayuntamiento Municipal de Santa Barbara de Samana

Código del Capítulo: 7114

Destino de Fondos	Estructura Programática					Institución Receptora	SNIP	Tipo	Objeto	Cuenta	Subcuenta	Auxiliar	Denominación del Gasto	Función	Fuente Financiamiento	Fuente Específica	Organismo Financiador	Presupuesto						Ejecución del Gasto					
	Partidas no Asig. a Prog.	Programa	Proyecto	Actividad / Obra	Original													Modificaciones	Vigente	Acumulado Anterior	Compromiso	Devengado	Pagado	Devengado a la Fecha	Balance Disponible				
1	2	3	4	5	6	7	8	9	10	11	12	13	14	15	16	17	18	19	20 = 18 + 19	21	22	23	24	25 = 21 + 23	26 = 20 - 25				
1.1	01	00	0005				2	1	5			CONTRIBUCIONES A LA SEGURIDAD SOCIAL					51,710.00	0.00	51,710.00	6,196.00	1,239.20	1,239.20	1,239.20	7,435.20	44,274.80				
1.1	01	00	0005	0			2	1	5	1	01	Contribuciones al seguro de salud	1102	20	1955	100	23,822.00	0.00	23,822.00	2,896.00	567.20	567.20	567.20	3,403.20	20,418.80				
1.1	01	00	0005	0			2	1	5	2	01	Contribuciones al seguro de pensiones	1102	20	1955	100	23,856.00	0.00	23,856.00	2,840.00	568.00	568.00	568.00	3,408.00	20,448.00				
1.1	01	00	0005	0			2	1	5	3	01	Contribuciones al seguro de riesgo laboral	1102	20	1955	100	4,032.00	0.00	4,032.00	520.00	104.00	104.00	104.00	624.00	3,408.00				
1.1	11											Obras Publicas Municipales					786,880.00	0.00	786,880.00	151,617.50	55,323.50	55,323.50	55,323.50	206,941.00	579,939.00				
1.1	11	00	0001									Coordinación, Ejecución y Fiscalización de Obras					786,880.00	0.00	786,880.00	151,617.50	55,323.50	55,323.50	55,323.50	206,941.00	579,939.00				
1.1	11	00	0001				2	1				REMUNERACIONES Y CONTRIBUCIONES					786,880.00	0.00	786,880.00	151,617.50	55,323.50	55,323.50	55,323.50	206,941.00	579,939.00				
1.1	11	00	0001				2	1	1			REMUNERACIONES					689,000.00	0.00	689,000.00	140,000.00	53,000.00	53,000.00	53,000.00	193,000.00	486,000.00				
1.1	11	00	0001	0			2	1	1	1	01	Sueldos fijos	2503	20	1955	100	636,000.00	0.00	636,000.00	140,000.00	53,000.00	53,000.00	53,000.00	193,000.00	443,000.00				
1.1	11	00	0001	0			2	1	1	4	01	Sueldo Anual No. 13	2503	20	1955	100	53,000.00	0.00	53,000.00	0.00	0.00	0.00	0.00	0.00	53,000.00				
1.1	11	00	0001				2	1	5			CONTRIBUCIONES A LA SEGURIDAD SOCIAL					97,880.00	0.00	97,880.00	11,617.50	2,323.50	2,323.50	2,323.50	13,941.00	83,939.00				
1.1	11	00	0001	0			2	1	5	1	01	Contribuciones al seguro de salud	2503	20	1955	100	45,092.00	0.00	45,092.00	5,317.50	1,053.50	1,053.50	1,053.50	6,381.00	38,711.00				
1.1	11	00	0001	0			2	1	5	2	01	Contribuciones al seguro de pensiones	2503	20	1955	100	45,156.00	0.00	45,156.00	5,325.00	1,055.00	1,055.00	1,055.00	6,380.00	38,765.00				
1.1	11	00	0001	0			2	1	5	3	01	Contribuciones al seguro de riesgo laboral	2503	20	1955	100	7,632.00	0.00	7,632.00	975.00	195.00	195.00	195.00	1,170.00	6,462.00				
1.1	13											Saneamiento Ambiental y Foresta					267,242.00	0.00	267,242.00	56,000.00	18,000.00	18,000.00	28,000.00	74,000.00	193,242.00				
1.1	13	00	0001									Preservación del Medio Ambiente y Control Ecológico					267,242.00	0.00	267,242.00	56,000.00	18,000.00	18,000.00	28,000.00	74,000.00	193,242.00				

1- Contratación General de la República, 2- Cámara de Cuentas, 3- Comisión de Fiscalización y Control, 4- Ayuntamiento Municipal, 5- Dirección General de Presupuesto (DIGEPRES), 6- Dirección General de Contabilidad Gubernamental (DIGECO)

MINISTERIO DE HACIENDA
DIRECCION GENERAL DE PRESUPUESTO
EJECUCION DE LOS GASTOS Y APLICACIONES FINANCIERAS POR DESTINO DE FONDOS Y ESTRUCTURA PROGRAMATICA
CORRESPONDIENTE AL MES JUNIO DEL 2021

Código del Capítulo: 7114

Denominación: Ayuntamiento Municipal de Santa Barbara de Samana

Destino de Fondos	Estructura Programática					Institución Receptora	SNIP	Clasificador del Gasto												Presupuesto					Ejecución del Gasto				
	Partidas no Asig. a Prog.	Programa	Proyecto	Actividad / Obra				Tipo	Objeto	Cuenta	Subcuenta	Auxiliar	Denominación del Gasto	Función	Fuente Financiamiento	Fuente Especifica	Organismo Financador	Original	Modificaciones	Vigente	Acumulado Anterior	Compromiso	Devengado	Pagado	Devengado a la Fecha	Balance Disponible			
1	2	3	4	5	6	7	8	9	10	11	12	13	14	15	16	17	18	19	20 = 18 + 19	21	22	23	24	25 = 21 + 23	26 = 20 - 25				
1.1		13	00	0001			2	1				RENUMERACIONES Y CONTRIBUCIONES	3204	20	1955	100	267,242.00	0.00	267,242.00	56,000.00	18,000.00	18,000.00	28,000.00	74,000.00	193,242.00				
1.1		13	00	0001			2	1	1			RENUMERACIONES	3204	20	1955	100	234,000.00	0.00	234,000.00	56,000.00	18,000.00	18,000.00	28,000.00	74,000.00	180,000.00				
1.1		13	00	0001	0		2	1	1	01		Sueldos fijos	3204	20	1955	100	216,000.00	0.00	216,000.00	56,000.00	18,000.00	18,000.00	28,000.00	74,000.00	142,000.00				
1.1		13	00	0001	0		2	1	1	4	01	Sueldo Anual No. 13	3204	20	1955	100	18,000.00	0.00	18,000.00	0.00	0.00	0.00	0.00	0.00	18,000.00				
1.1		13	00	0001			2	1	5			CONTRIBUCIONES A LA SEGURIDAD SOCIAL					33,242.00	0.00	33,242.00	0.00	0.00	0.00	0.00	0.00	33,242.00				
1.1		13	00	0001	0		2	1	5	1	01	Contribuciones al seguro de salud	3204	20	1955	100	15,314.00	0.00	15,314.00	0.00	0.00	0.00	0.00	0.00	15,314.00				
1.1		13	00	0001	0		2	1	5	2	01	Contribuciones al seguro de pensiones	3204	20	1955	100	15,336.00	0.00	15,336.00	0.00	0.00	0.00	0.00	0.00	15,336.00				
1.1		13	00	0001	0		2	1	5	3	01	Contribuciones al seguro de riesgo laboral	3204	20	1955	100	2,592.00	0.00	2,592.00	0.00	0.00	0.00	0.00	0.00	2,592.00				
1.1		14										Gestion y Administración de Servicios Sociales					356,323.00	0.00	356,323.00	120,000.00	24,000.00	24,000.00	24,000.00	144,000.00	212,323.00				
1.1		14	00	0001								Asistencia Social					356,323.00	0.00	356,323.00	120,000.00	24,000.00	24,000.00	24,000.00	144,000.00	212,323.00				
1.1		14	00	0001			2	1				RENUMERACIONES Y CONTRIBUCIONES					356,323.00	0.00	356,323.00	120,000.00	24,000.00	24,000.00	24,000.00	144,000.00	188,000.00				
1.1		14	00	0001			2	1	1			RENUMERACIONES					312,000.00	0.00	312,000.00	120,000.00	24,000.00	24,000.00	24,000.00	144,000.00	168,000.00				
1.1		14	00	0001	0		2	1	1	1	01	Sueldos fijos	4510	20	1955	100	288,000.00	0.00	288,000.00	120,000.00	24,000.00	24,000.00	24,000.00	144,000.00	144,000.00				
1.1		14	00	0001	0		2	1	1	4	01	Sueldo Anual No. 13	4510	20	1955	100	24,000.00	0.00	24,000.00	0.00	0.00	0.00	0.00	0.00	24,000.00				
1.1		14	00	0001			2	1	5			CONTRIBUCIONES A LA SEGURIDAD SOCIAL					44,323.00	0.00	44,323.00	0.00	0.00	0.00	0.00	0.00	44,323.00				
1.1		14	00	0001	0		2	1	5	1	01	Contribuciones al seguro de salud	4510	20	1955	100	20,419.00	0.00	20,419.00	0.00	0.00	0.00	0.00	0.00	20,419.00				
1.1		14	00	0001	0		2	1	5	2	01	Contribuciones al seguro de pensiones	4510	20	1955	100	20,448.00	0.00	20,448.00	0.00	0.00	0.00	0.00	0.00	20,448.00				

Código del Capítulo: 7114

Denominación: Ayuntamiento Municipal de Santa Barbara de Samana

MINISTERIO DE HACIENDA
DIRECCION GENERAL DE PRESUPUESTO
EJECUCION DE LOS GASTOS Y APLICACIONES FINANCIERAS POR DESTINO DE FONDOS Y ESTRUCTURA PROGRAMATICA
CORRESPONDIENTE AL MES JUNIO DEL 2021

Destino de Fondos	Estructura Programática				Institución Receptora	SNIP	Tipo	Objeto	Cuenta	Subcuenta	Auxiliar	Denominación del Gasto	Función	Fuente Financiamiento	Fuente Especifica	Organismo Financiador	Presupuesto					Ejecución del Gasto				
	Partidas no Asig a Prog.	Programa	Proyecto	Actividad / Obra													Original	Modificaciones	Vigente	Acumulado Anterior	Compromiso	Devengado	Pagado	Devengado a la Fecha	Balance Disponible	
1	2	3	4	5	6	7	8	9	10	11	12	13	14	15	16	17	18	19	20 = 18 + 19	21	22	23	24	25 = 21 + 23	26 = 20 - 25	
11	14	00	0001	0	0	2	1	5	3	01	Contribuciones al seguro de riesgo laboral	4510	20	1955	100		3,455.00	0.00	3,455.00	0.00	0.00	0.00	0.00	0.00	3,455.00	
11	15										Contribuciones a la Cultura, Deporte y Recreación						267,242.00	0.00	267,242.00	69,294.00	13,858.80	13,858.80	13,858.80	83,152.80	194,089.20	
11	15	00	0001								Fomento de la Cultura y el Arte						267,242.00	0.00	267,242.00	69,294.00	13,858.80	13,858.80	13,858.80	83,152.80	194,089.20	
11	15	00	0001			2	1	1			REMUNERACIONES Y CONTRIBUCIONES						267,242.00	0.00	267,242.00	69,294.00	13,858.80	13,858.80	13,858.80	83,152.80	194,089.20	
11	15	00	0001	0	0	2	1	1	01		Sueldos fijos	4303	20	1955	100		216,000.00	0.00	216,000.00	60,000.00	12,000.00	12,000.00	12,000.00	72,000.00	144,000.00	
11	15	00	0001	0	0	2	1	1	4	01	Sueldo Anual No. 13	4303	20	1955	100		18,000.00	0.00	18,000.00	0.00	0.00	0.00	0.00	0.00	18,000.00	
11	15	00	0001			2	1	5			CONTRIBUCIONES A LA SEGURIDAD SOCIAL						33,242.00	0.00	33,242.00	9,294.00	1,858.80	1,858.80	1,858.80	11,152.80	22,089.20	
11	15	00	0001	0	0	2	1	5	1	01	Contribuciones al seguro de salud	4303	20	1955	100		15,314.00	0.00	15,314.00	4,254.00	850.80	850.80	850.80	5,104.80	10,209.20	
11	15	00	0001	0	0	2	1	5	2	01	Contribuciones al seguro de pensiones	4303	20	1955	100		15,336.00	0.00	15,336.00	4,260.00	852.00	852.00	852.00	5,112.00	10,224.00	
11	15	00	0001	0	0	2	1	5	3	01	Contribuciones al seguro de riesgo laboral	4303	20	1955	100		2,592.00	0.00	2,592.00	790.00	156.00	156.00	156.00	936.00	1,656.00	
12											Servicios Municipales						26,790,375.00	0.00	26,790,375.00	9,720,923.37	1,938,860.72	1,938,860.72	1,919,925.97	11,659,784.08	15,130,590.91	
12											CLASIFICADOR DEL GASTO						26,790,375.00	0.00	26,790,375.00	9,720,923.37	1,938,860.72	1,938,860.72	1,919,925.97	11,659,784.08	15,130,590.91	
12	01					2					Normas, Políticas y Administración Municipal						8,607,214.00	0.00	8,607,214.00	3,194,704.06	648,191.80	648,191.80	631,448.80	3,842,895.86	4,764,318.14	
12	01	00	0001								Normas y Seguirnientos						2,160,000.00	0.00	2,160,000.00	865,832.01	180,000.00	180,000.00	180,000.00	1,065,832.01	1,094,167.99	
12	01	00	0001								MATERIALES Y SUMINISTROS						2,160,000.00	0.00	2,160,000.00	865,832.01	180,000.00	180,000.00	180,000.00	1,065,832.01	1,094,167.99	

Código del Capítulo: 7114

Denominación: Ayuntamiento Municipal de Santa Barbara de Samana

MINISTERIO DE HACIENDA
DIRECCION GENERAL DE PRESUPUESTO
EJECUCION DE LOS GASTOS Y APLICACIONES FINANCIERAS POR DESTINO DE FONDOS Y ESTRUCTURA PROGRAMATICA
CORRESPONDIENTE AL MES JUNIO DEL 2021

Destino de Fondos	Estructura Programática					Institución Receptora	SNIP	Tipo	Objeto	Cuenta	Subcuenta	Auxiliar	Denominación del Gasto	Función	Fuente Financiamiento	Fuente Específica	Organismo Financiador	Presupuesto							Ejecución del Gasto				
	Partidas no Asig. a Prog.	Programa	Proyecto	Actividad / Obra	18													19	20 = 18 + 19	21	22	23	24	25 = 21 + 23	26 = 20 - 25				
12	01	00	0001										COMBUSTIBLES, LUBRICANTES, PRODUCTOS QUIMICOS Y CONEXOS	1101	30	9966	102	2.160.000,00	0,00	2.160.000,00	885.832,01	180.000,00	180.000,00	180.000,00	1.065.832,01	1.094.67,99			
12	01	00	0003										Gasolina	1101	30	9966	102	2.160.000,00	0,00	2.160.000,00	885.832,01	180.000,00	180.000,00	180.000,00	1.065.832,01	1.094.67,99			
12	01	00	0003										Administración Municipal	1101	30	9966	102	3.724.000,00	0,00	3.724.000,00	1.542.271,33	219.203,57	219.203,57	212.543,57	1.761.474,90	1.982.525,10			
12	01	00	0003										CONTRATACION DE SERVICIOS BASICOS	1101	30	9966	102	3.014.000,00	-100.000,00	2.914.000,00	1.024.572,30	213.603,57	213.603,57	207.273,57	1.238.175,87	1.675.824,13			
12	01	00	0003										SERVICIOS BASICOS	1101	30	9966	102	366.000,00	0,00	366.000,00	164.424,32	0,00	0,00	0,00	164.424,32	201.573,68			
12	01	00	0003										SERVICIOS telefonico de larga distancia	1101	30	9966	102	360.000,00	0,00	360.000,00	163.464,32	0,00	0,00	0,00	163.464,32	196.556,68			
12	01	00	0003										Agua	1101	30	9969	102	6.000,00	0,00	6.000,00	960,00	0,00	0,00	0,00	960,00	5.040,00			
12	01	00	0003										PUBLICIDAD, IMPRESION Y ENCLADERNACION	1101	30	9969	102	520.000,00	0,00	520.000,00	208.693,00	26.380,00	26.380,00	21.150,00	235.073,00	284.927,00			
12	01	00	0003										Publicidad y propaganda	1101	30	9966	102	500.000,00	0,00	500.000,00	202.000,00	26.380,00	26.380,00	21.150,00	228.380,00	271.620,00			
12	01	00	0003										Impresión, encuadernación y rotulación	1101	30	9966	102	20.000,00	0,00	20.000,00	6.693,00	0,00	0,00	0,00	6.693,00	13.307,00			
12	01	00	0003										TRANSPORTE Y ALMACENAJE	1101	20	1955	100	84.000,00	0,00	84.000,00	38.500,00	1.500,00	1.500,00	1.500,00	40.000,00	44.000,00			
12	01	00	0003										Pasajes y gastos de transporte	1101	20	1955	100	50.000,00	0,00	50.000,00	32.500,00	1.500,00	1.500,00	1.500,00	34.000,00	16.000,00			
12	01	00	0003										Peaje	1101	20	1955	100	34.000,00	0,00	34.000,00	6.000,00	0,00	0,00	0,00	6.000,00	28.000,00			
12	01	00	0003										ALQUILERES Y RENTAS	1101	20	1955	100	282.000,00	0,00	282.000,00	50.918,68	11.000,00	11.000,00	9.900,00	61.918,68	220.081,32			
12	01	00	0003										Alquileres y rentas de edificaciones y locales	1101	20	1955	100	232.000,00	0,00	232.000,00	49.000,00	11.000,00	11.000,00	9.900,00	60.000,00	172.000,00			
12	01	00	0003										Otros alquileres y arrendamientos por derechos de usos	1101	20	1955	100	50.000,00	0,00	50.000,00	1.918,68	0,00	0,00	0,00	1.918,68	48.081,32			
12	01	00	0003										SEGUROS	1101	20	1955	100	200.000,00	0,00	200.000,00	84.467,63	0,00	0,00	0,00	84.467,63	115.532,37			

1- Contraloría General de la República, 2- Cámara de Cuentas, 3- Comisión de Fiscalización y Control, 4- Ayuntamiento Municipal, 5- Dirección General de Presupuesto (DIGEPRES), 6- Dirección General de Contabilidad Gubernamental (DIGECOG)

Código del Capítulo: 7114

Denominación: Ayuntamiento Municipal de Santa Barbara de Samana

MINISTERIO DE HACIENDA
DIRECCION GENERAL DE PRESUPUESTO
EJECUCION DE LOS GASTOS Y APLICACIONES FINANCIERAS POR DESTINO DE FONDOS Y ESTRUCTURA PROGRAMATICA
CORRESPONDIENTE AL MES JUNIO DEL 2021

Destino de Fondos	Estructura Programática				Institución Receptora	SNIP	Clasificador del Gasto					Presupuesto							Ejecución del Gasto					
	Partidas no Asig. a Prog.	Programa	Proyecto	Actividad / Obra			Tipo	Objeto	Cuenta	Subcuenta	Auxiliar	Denominación del Gasto	Función	Fuente Financiamiento	Fuente Especifica	Organismo Financiador	Original	Modificaciones	Vigente	Acumulado Anterior	Compromiso	Devengado	Pagado	Devengado a la Fecha
12	01	00	0003	0	0	2	2	6	2	01	Seguro de bienes muebles	1101	20	1955	100	200,000.00	0.00	200,000.00	84,467.63	0.00	0.00	0.00	84,467.63	115,532.37
12	01	00	0003	0	0	2	2	7	01	01	SERVICIOS DE CONSERVACION, REPARACIONES MENORES E INSTALACIONES TEMPORALES	1101	20	1955	100	50,000.00	0.00	50,000.00	0.00	0.00	0.00	0.00	0.00	50,000.00
12	01	00	0003	0	0	2	2	7	2	02	Mantenimiento y reparacion de maquinarias y equipos	1101	20	1955	100	50,000.00	0.00	50,000.00	0.00	0.00	0.00	0.00	0.00	50,000.00
12	01	00	0003	0	0	2	2	7	2	01	Mantenimiento y reparacion de mobiliario y equipos de oficina	1101	20	1955	100	25,000.00	0.00	25,000.00	0.00	0.00	0.00	0.00	0.00	25,000.00
12	01	00	0003	0	0	2	2	7	2	02	Mantenimiento y reparacion de equipo tecnologia e informacion	1101	20	1955	100	25,000.00	0.00	25,000.00	0.00	0.00	0.00	0.00	0.00	25,000.00
12	01	00	0003	0	0	2	2	8	01	01	OTROS SERVICIOS NO INCLUIDOS EN CONCEPTOS ANTERIORES	1101	30	9998	102	1,512,000.00	-100,000.00	1,412,000.00	477,568.67	174,723.57	174,723.57	174,723.57	652,292.24	759,707.76
12	01	00	0003	0	0	2	2	8	1	01	Gastos judiciales	1101	30	9998	102	50,000.00	0.00	50,000.00	6,000.00	0.00	0.00	0.00	6,000.00	44,000.00
12	01	00	0003	0	0	2	2	8	6	06	Servicio de organizacion de eventos, festividades y actividades de entretenimiento	1101	30	9996	102	400,000.00	0.00	400,000.00	5,830.00	0.00	0.00	0.00	5,830.00	394,170.00
12	01	00	0003	0	0	2	2	8	6	01	Eventos generales	1101	30	9998	102	200,000.00	0.00	200,000.00	0.00	0.00	0.00	0.00	0.00	200,000.00
12	01	00	0003	0	0	2	2	8	6	01	Eventos generales	1101	30	9998	102	100,000.00	0.00	100,000.00	5,830.00	0.00	0.00	0.00	5,830.00	94,170.00
12	01	00	0003	0	0	2	2	8	6	02	Festividades	1101	20	1955	100	100,000.00	0.00	100,000.00	0.00	0.00	0.00	0.00	0.00	100,000.00
12	01	00	0003	0	0	2	2	8	7	01	Servicios Tecnicos y Profesionales	1101	30	9996	102	1,062,000.00	-280,000.00	782,000.00	465,738.67	0.00	0.00	0.00	465,738.67	316,261.33
12	01	00	0003	0	0	2	2	8	7	02	Servicios juridicos	1101	30	9996	102	750,000.00	-280,000.00	470,000.00	384,738.67	0.00	0.00	0.00	384,738.67	85,261.33
12	01	00	0003	0	0	2	2	8	7	06	Otros servicios tecnicos profesionales	1101	20	1955	100	312,000.00	0.00	312,000.00	81,000.00	0.00	0.00	0.00	81,000.00	231,000.00

1- Contraloría General de la República, 2- Cámara de Cuentas, 3- Comisión de Fiscalizador y Control, 4- Ayuntamiento Municipal, 5- Dirección General de Presupuesto (DIGEPRES), 6- Dirección General de Contabilidad Gubernamental (DIGECO)

Código del Capítulo: 7114

Denominación: Ayuntamiento Municipal de Santa Barbara de Samana

MINISTERIO DE HACIENDA
 DIRECCION GENERAL DE PRESUPUESTO
 EJECUCION DE LOS GASTOS Y APLICACIONES FINANCIERAS POR DESTINO DE FONDOS Y ESTRUCTURA PROGRAMATICA
 CORRESPONDIENTE AL MES JUNIO DEL 2021

Destino de Fondos	Estructura Programática					Institución Receptora	SNIP	Tipo	Objeto	Cuenta	Subcuenta	Auxiliar	Denominación del Gasto	Función	Fuente Financiamiento	Fuente Específica	Organismo Financiador	Presupuesto				Ejecución del Gasto					
	Partidas no Asig. a Prog.	Programa	Proyecto	Actividad / Obra	Original													Modificaciones	Vigente	Acumulado Anterior	Compromiso	Devengado	Pagado	Devengado a la Fecha	Balance Disponible		
1	2	3	4	5	6	7	8	9	10	11	12	13	14	15	16	17	18	19	20 = 18 + 19	21	22	23	24	25 = 21 + 23	26 = 20 - 25		
12		01	00	0003	0		2	2	8	8	01	Impuestos	1101	30	9996	102	0.00	180,000.00	180,000.00	0.00	174,723.57	174,723.57	174,723.57	174,723.57	174,723.57	5,276.43	
12		01	00	0003	0		2	3				MATERIALES Y SUMINISTROS	1101	20	1955	100	710,000.00	100,000.00	810,000.00	517,699.03	5,600.00	5,600.00	5,270.00	523,299.03	286,700.97		
12		01	00	0003	0		2	3	1			ALIMENTOS Y PRODUCTOS AGROFORESTALES	1101	30	9996	102	450,000.00	0.00	450,000.00	446,134.63	3,300.00	3,300.00	2,970.00	449,434.63	565.37		
12		01	00	0003	0		2	3	1	01		Alimentos y bebidas para personas	1101	30	9996	102	450,000.00	0.00	450,000.00	446,134.63	3,300.00	3,300.00	2,970.00	449,434.63	565.37		
12		01	00	0003	0		2	3	2			TEXTILES Y VESTUARIOS	1101	30	9996	102	200,000.00	0.00	200,000.00	5,404.40	0.00	0.00	0.00	5,404.40	194,595.60		
12		01	00	0003	0		2	3	2	01		Prendas y accesorios de vestir	1101	20	1955	100	200,000.00	0.00	200,000.00	5,404.40	0.00	0.00	0.00	5,404.40	194,595.60		
12		01	00	0003	0		2	3	9			PRODUCTOS Y UTILILES VARIOS	1101	30	9996	102	60,000.00	100,000.00	160,000.00	66,160.00	2,300.00	2,300.00	2,300.00	68,460.00	91,540.00		
12		01	00	0003	0		2	3	9	1		Materiales de limpieza e higiene	1101	30	9996	102	20,000.00	75,000.00	95,000.00	8,100.00	0.00	0.00	0.00	8,100.00	86,900.00		
12		01	00	0003	0		2	3	9	1	01	Material para limpieza	1101	30	9996	102	0.00	75,000.00	75,000.00	5,000.00	0.00	0.00	0.00	5,000.00	70,000.00		
12		01	00	0003	0		2	3	9	1	01	Material para limpieza	1101	30	9996	102	20,000.00	0.00	20,000.00	3,100.00	0.00	0.00	0.00	3,100.00	16,900.00		
12		01	00	0003	0		2	3	9	2		Utililes de escritorio, oficina, informatica, escritares y de enseñanza	1101	30	9996	102	40,000.00	25,000.00	65,000.00	58,050.00	2,300.00	2,300.00	2,300.00	60,350.00	4,650.00		
12		01	00	0003	0		2	3	9	2	01	Utililes de escritorio, oficina e informatica	1101	30	9996	102	0.00	25,000.00	25,000.00	18,100.00	2,300.00	2,300.00	2,300.00	20,400.00	4,600.00		
12		01	00	0003	0		2	3	9	2	01	Utililes de escritorio, oficina e informatica	1101	30	9996	102	40,000.00	0.00	40,000.00	39,950.00	0.00	0.00	0.00	39,950.00	40.00		
12		01	00	0004								Servicios Administrativos y Financieros					2,723,214.00	0.00	2,723,214.00	766,600.72	248,988.23	248,988.23	238,905.23	1,015,588.95	1,707,625.05		
12		01	00	0004								REMUNERACIONES Y CONTRIBUCIONES					2,287,276.00	0.00	2,287,276.00	643,599.60	128,998.95	128,998.95	128,998.95	772,598.55	1,514,677.45		
12		01	00	0004								REMUNERACIONES					2,158,000.00	0.00	2,158,000.00	612,000.00	123,500.00	123,500.00	123,500.00	735,500.00	1,422,500.00		

1- Contraloría General de la República, 2- Cámara de Cuentas, 3- Comisión de Fiscalización y Control, 4- Ayuntamiento Municipal, 5- Dirección General de Presupuesto (DIGEPRES), 6- Dirección General de Contabilidad Gubernamental (DIGECO)

MINISTERIO DE HACIENDA
DIRECCION GENERAL DE PRESUPUESTO
EJECUCION DE LOS GASTOS Y APLICACIONES FINANCIERAS POR DESTINO DE FONDOS Y ESTRUCTURA PROGRAMATICA
CORRESPONDIENTE AL MES JUNIO DEL 2021

Código del Capítulo: 7114

Denominación: Ayuntamiento Municipal de Santa Barbara de Samana

Destino de Fondos	Estructura Programática					Institución Receptora	SNIP	Clasificador del Gasto												Presupuesto					Ejecución del Gasto				
	Partidas no Asig. a Prog.	Programa	Proyecto	Actividad / Obra				Tipo	Objeto	Cuenta	Subcuenta	Auxiliar	Denominación del Gasto	Función	Fuente Financiamiento	Fuente Específica	Organismo Financiador	Original	Modificaciones	Vigente	Acumulado Anterior	Compromiso	Devengado	Pagado	Devengado a la Fecha	Balance Disponible			
1	2	3	4	5	6	7	8	9	10	11	12	13	14	15	16	17	18	19	20 = 18 + 19	21	22	23	24	25 = 21 + 23	26 = 20 - 25				
1.2	01	00	0004	0	0	2	1	1	1	01	Sueldos filios	1102	20	1955	100	1,992,000.00	0.00	1,992,000.00	612,000.00	123,500.00	123,500.00	123,500.00	123,500.00	735,500.00	1,256,500.00				
1.2	01	00	0004	0	0	2	1	1	4	01	Sueldo Anual No. 13	1102	20	1955	100	166,000.00	0.00	166,000.00	0.00	0.00	0.00	0.00	0.00	0.00	166,000.00				
1.2	01	00	0004	0	0	2	1	5			CONTRIBUCIONES A LA SEGURIDAD SOCIAL	1102	20	1955	100	129,276.00	0.00	129,276.00	31,599.60	5,498.95	5,498.95	5,498.95	5,498.95	37,098.55	92,177.45				
1.2	01	00	0004	0	0	2	1	5	1	01	Contribuciones al seguro de salud	1102	20	1955	100	59,556.00	0.00	59,556.00	14,463.60	2,516.95	2,516.95	2,516.95	2,516.95	16,980.55	42,575.45				
1.2	01	00	0004	0	0	2	1	5	2	01	Contribuciones al seguro de pensiones	1102	20	1955	100	59,640.00	0.00	59,640.00	14,484.00	2,520.50	2,520.50	2,520.50	2,520.50	17,004.50	42,635.50				
1.2	01	00	0004	0	0	2	1	5	3	01	Contribuciones al seguro de riesgo laboral	1102	20	1955	100	10,080.00	0.00	10,080.00	2,652.00	461.50	461.50	461.50	461.50	3,113.50	6,956.50				
1.2	01	00	0004			2	2				CONTRATACION DE SERVICIOS					300,000.00	0.00	300,000.00	113,001.12	26,099.26	26,099.26	26,099.26	26,099.26	139,100.40	160,899.60				
1.2	01	00	0004			2	2	8			OTROS SERVICIOS NO INCLUIDOS EN CONCEPTOS ANTERIORES					60,000.00	0.00	60,000.00	13,001.12	6,099.26	6,099.26	6,099.26	6,099.26	19,100.40	40,899.60				
1.2	01	00	0004	0	0	2	2	8	2	01	Comisiones y gastos bancarios	1102	20	1955	100	240,000.00	0.00	240,000.00	100,000.00	20,000.00	20,000.00	20,000.00	19,000.00	120,000.00					
1.2	01	00	0004	0	0	2	2	8	7	05	Servicios de informática y sistemas computarizados	1102	30	9996	102	135,938.00	0.00	135,938.00	10,000.00	93,890.00	93,890.00	93,890.00	93,890.00	103,890.00	32,048.00				
1.2	01	00	0004			2	3				MATERIALES Y SUMINISTROS					125,938.00	0.00	125,938.00	0.00	93,890.00	93,890.00	93,890.00	93,890.00	32,048.00					
1.2	01	00	0004			2	3	1			ALIMENTOS Y PRODUCTOS AGROFORESTALES					125,938.00	0.00	125,938.00	0.00	93,890.00	93,890.00	93,890.00	93,890.00	32,048.00					
1.2	01	00	0004			2	3	1	1		Alimentos y bebidas para personas	1102	20	1955	100	100,938.00	0.00	100,938.00	0.00	81,100.00	81,100.00	81,100.00	81,100.00	19,838.00					
1.2	01	00	0004	0	0	2	3	1	1	01	Alimentos y bebidas para personas	1102	30	9998	102	25,000.00	0.00	25,000.00	0.00	12,790.00	12,790.00	12,790.00	11,511.00	12,210.00					

1- Contraloría General de la República, 2- Cámara de Cuentas, 3- Comisión de Fiscalización y Control, 4- Ayuntamiento Municipal, 5- Dirección General de Presupuesto (DIGEPRES), 6- Dirección General de Contabilidad Gubernamental (DIGECOG)

MINISTERIO DE HACIENDA
DIRECCION GENERAL DE PRESUPUESTO
EJECUCION DE LOS GASTOS Y APLICACIONES FINANCIERAS POR DESTINO DE FONDOS Y ESTRUCTURA PROGRAMATICA
CORRESPONDIENTE AL MES JUNIO DEL 2021
Denominación: Ayuntamiento Municipal de Santa Barbara de Samana

Código del Capítulo: 7114

Destino de Fondos	Estructura Programática					Institución Receptora	SNIP	Tipo	Objeto	Cuenta	Subcuenta	Auxiliar	Denominación del Gasto	Función	Fuente Financiamiento	Fuente Especifica	Organismo Financador	Presupuesto							Ejecución del Gasto				
	Partidas no Asig. a Prog	Programa	Proyecto	Actividad / Obra	Original													Modificaciones	Vigente	Acumulado Anterior	Compromiso	Devengado	Pagado	Devengado a la Fecha	Balance Disponible				
1	2	3	4	5	6	7	8	9	10	11	12	13	14	15	16	17	18	19	20 = 18 + (-) 19	21	22	23	24	25 = 21 + 23	26 = 20 - 25				
12	01	00	0004				2	3	9			PRODUCTOS Y UTILES VARIOS					10,000.00	0.00	10,000.00	10,000.00	0.00	0.00	0.00	10,000.00	0.00				
12	01	00	0004				2	3	9			Utilles de escritorio, oficina e Informática	1102	30	9999	102	10,000.00	0.00	10,000.00	10,000.00	0.00	0.00	0.00	10,000.00	0.00				
12	01	00	0004	0			2	3	9	2	01	Gestion y Administracion de Servicios Publicos					14,142,178.00	-100,000.00	14,042,178.00	5,069,354.31	956,904.42	956,904.42	956,904.42	6,029,298.73	8,016,919.27				
12	12											Ornato y Saneamiento de Calles, Plazas y Parques					1,249,412.00	0.00	1,249,412.00	492,107.50	98,421.50	98,421.50	98,421.50	590,529.00	658,883.00				
12	12	00	0002				2	1				REMUNERACIONES Y CONTRIBUCIONES					1,249,412.00	0.00	1,249,412.00	492,107.50	98,421.50	98,421.50	98,421.50	590,529.00	658,883.00				
12	12	00	0002				2	1	1			REMUNERACIONES					1,170,000.00	0.00	1,170,000.00	465,000.00	93,000.00	93,000.00	93,000.00	558,000.00	612,000.00				
12	12	00	0002	0			2	1	1	2	06	Jornales	3201	20	1955	100	1,080,000.00	0.00	1,080,000.00	465,000.00	93,000.00	93,000.00	93,000.00	558,000.00	522,000.00				
12	12	00	0002	0			2	1	1	4	01	Salario Anual No. 13	3201	20	1955	100	90,000.00	0.00	90,000.00	0.00	0.00	0.00	0.00	90,000.00	90,000.00				
12	12	00	0002				2	1	5			CONTRIBUCIONES A LA SEGURIDAD SOCIAL					79,412.00	0.00	79,412.00	27,107.50	5,421.50	5,421.50	5,421.50	32,529.00	46,883.00				
12	12	00	0002	0			2	1	5	1	01	Contribuciones al seguro de salud	3201	20	1955	100	36,584.00	0.00	36,584.00	12,407.50	2,481.50	2,481.50	2,481.50	14,889.00	21,695.00				
12	12	00	0002	0			2	1	5	2	01	Contribuciones al seguro de pensiones	3201	20	1955	100	36,636.00	0.00	36,636.00	12,426.00	2,486.00	2,486.00	2,486.00	14,910.00	21,726.00				
12	12	00	0002	0			2	1	5	3	01	Contribuciones al seguro de riesgo laboral	3201	20	1955	100	6,192.00	0.00	6,192.00	2,275.00	465.00	465.00	465.00	2,730.00	3,462.00				
12	12	00	0003				2	1				Manejo de Residuos Sólidos					8,242,829.00	-100,000.00	8,142,829.00	3,089,773.11	556,128.22	556,128.22	556,128.22	3,629,899.33	4,516,929.67				
12	12	00	0003				2	1				REMUNERACIONES Y CONTRIBUCIONES					8,053,334.00	-100,000.00	7,953,334.00	2,993,278.39	556,128.22	556,128.22	556,128.22	3,549,404.61	4,403,929.39				
12	12	00	0003				2	1	1			REMUNERACIONES					7,244,646.00	0.00	7,244,646.00	2,872,686.37	531,500.00	531,500.00	531,500.00	3,404,186.37	3,840,479.63				
12	12	00	0003				2	1	1	2		Remuneraciones al personal con carácter transitorio					6,709,846.00	0.00	6,709,846.00	2,872,686.37	531,500.00	531,500.00	531,500.00	3,404,186.37	3,305,679.63				
12	12	00	0003	0			2	1	1	2	06	Jornales	3202	20	1955	100	6,417,600.00	0.00	6,417,600.00	2,666,633.37	519,500.00	519,500.00	519,500.00	3,186,133.37	3,231,466.63				

1- Contraloría General de la República, 2- Cámara de Cuentas, 3- Comisión de Fiscalización y Control, 4- Ayuntamiento Municipal, 5- Dirección General de Presupuesto (DIGEPRES), 6- Dirección General de Contabilidad Gubernamental (DIGECOIG)

MINISTERIO DE HACIENDA
DIRECCION GENERAL DE PRESUPUESTO
EJECUCION DE LOS GASTOS Y APLICACIONES FINANCIERAS POR DESTINO DE FONDOS Y ESTRUCTURA PROGRAMATICA
CORRESPONDIENTE AL MES JUNIO DEL 2021
Denominación: Ayuntamiento Municipal de Santa Barbara de Samana

Código del Capítulo: 7114

Destino de Fondos	Estructura Programática					Institución Receptora	SNIP	Tipo	Objeto	Cuenta	Subcuenta	Auxiliar	Denominación del Gasto	Función	Fuente Financiamiento	Fuente Especifica	Organismo Financiador	Presupuesto					Ejecución del Gasto				
	1	2	3	4	5													6	7	8	9	10	11	12	13	14	15
12	12 00	0003	0	0	0	0	2	1	1	2	06	Jornales	3202	30	9996	102	292,246.00	0.00	292,246.00	206,033.00	12,000.00	12,000.00	12,000.00	12,000.00	218,033.00	74,213.00	
12	12 00	0003	0	0	0	0	2	1	1	4	01	Sueldo Anual No. 13	3202	20	1955	100	534,800.00	0.00	534,800.00	0.00	0.00	0.00	0.00	0.00	0.00	534,800.00	
12	12 00	0003	0	0	0	0	2	1	2	2	06	SOBRESUELDOS	3202	30	9996	102	600,000.00	-100,000.00	500,000.00	77,000.00	9,000.00	9,000.00	9,000.00	9,000.00	86,000.00	414,000.00	
12	12 00	0003	0	0	0	0	2	1	2	2	06	Incentivo por Rendimiento Individual	3202	30	9996	102	600,000.00	-100,000.00	500,000.00	77,000.00	9,000.00	9,000.00	9,000.00	9,000.00	86,000.00	414,000.00	
12	12 00	0003	0	0	0	0	2	1	5	1	01	CONTRIBUCIONES A LA SEGURIDAD SOCIAL	3202	20	1955	100	208,688.00	0.00	208,688.00	43,612.02	15,626.22	15,626.22	15,626.22	59,238.24	149,449.76		
12	12 00	0003	0	0	0	0	2	1	5	1	01	Contribuciones al seguro de salud	3202	20	1955	100	96,140.00	0.00	96,140.00	19,122.81	6,979.06	6,979.06	6,979.06	26,101.87	70,038.13		
12	12 00	0003	0	0	0	0	2	1	5	2	01	Contribuciones al seguro de pensiones	3202	20	1955	100	96,276.00	0.00	96,276.00	19,146.61	6,984.16	6,984.16	6,984.16	26,130.77	70,145.23		
12	12 00	0003	0	0	0	0	2	1	5	3	01	Contribuciones al seguro de riesgo laboral	3202	20	1955	100	16,272.00	0.00	16,272.00	5,342.60	1,653.00	1,653.00	1,653.00	7,005.60	9,266.40		
12	12 00	0003	0	0	0	0	2	3	3			MATERIALES Y SUMINISTROS					189,495.00	0.00	189,495.00	76,494.72	0.00	0.00	0.00	0.00	76,494.72	113,000.28	
12	12 00	0003	0	0	0	0	2	3	3			PRODUCTOS Y UTILES VARIOS					189,495.00	0.00	189,495.00	76,494.72	0.00	0.00	0.00	0.00	0.00	76,494.72	113,000.28
12	12 00	0003	0	0	0	0	2	3	9	1	01	Material para limpieza	3202	20	1955	100	189,495.00	0.00	189,495.00	76,494.72	0.00	0.00	0.00	0.00	0.00	76,494.72	113,000.28
12	12 00	0004	0	0	0	0	2	3	9	1	01	Supervision y Administracion de Cementos					1,056,070.00	0.00	1,056,070.00	133,872.50	26,774.50	26,774.50	26,774.50	160,647.00	895,423.00		
12	12 00	0004	0	0	0	0	2	1	1			REMUNERACIONES Y CONTRIBUCIONES					826,170.00	0.00	826,170.00	133,872.50	26,774.50	26,774.50	26,774.50	160,647.00	665,523.00		
12	12 00	0004	0	0	0	0	2	1	1	1		REMUNERACIONES					780,000.00	0.00	780,000.00	130,000.00	26,000.00	26,000.00	26,000.00	156,000.00	624,000.00		
12	12 00	0004	0	0	0	0	2	1	1	2	06	Jornales	3101	20	1955	100	720,000.00	0.00	720,000.00	130,000.00	26,000.00	26,000.00	26,000.00	156,000.00	564,000.00		
12	12 00	0004	0	0	0	0	2	1	1	4	01	Sueldo Anual No. 13	3101	20	1955	100	60,000.00	0.00	60,000.00	0.00	0.00	0.00	0.00	0.00	60,000.00		
12	12 00	0004	0	0	0	0	2	1	5			CONTRIBUCIONES A LA SEGURIDAD SOCIAL					46,170.00	0.00	46,170.00	3,872.50	774.50	774.50	774.50	4,647.00	41,523.00		

MINISTERIO DE HACIENDA
DIRECCION GENERAL DE PRESUPUESTO
EJECUCIÓN DE LOS GASTOS Y APLICACIONES FINANCIERAS POR DESTINO DE FONDOS Y ESTRUCTURA PROGRAMÁTICA
CORRESPONDIENTE AL MES JUNIO DEL 2021
Denominación: Ayuntamiento Municipal de Santa Barbara de Samana

Código del Capítulo: 7114

Destino de Fondos	Estructura Programática					Institución Receptora	SNIP	Tipo	Objeto	Cuenta	Subcuenta	Auxiliar	Denominación del Gasto	Función	Fuente Financiamiento	Fuente Especifica	Organismo Financiador	Presupuesto			Ejecución del Gasto					
	1	2	3	4	5													18	19	20 = 18 + 19	21	22	23	24	25 = 21 + 23	26 = 20 - 25
1.2		12	00	0004	0	0	2	1	5	1	01	Contribuciones al seguro de salud	3101	20	1955	100		21,270.00	0.00	21,270.00	1,772.50	354.50	354.50	354.50	2,127.00	19,143.00
1.2		12	00	0004	0	0	2	1	5	2	01	Contribuciones al seguro de pensiones	3101	20	1955	100		21,300.00	0.00	21,300.00	1,775.00	355.00	355.00	355.00	2,130.00	19,170.00
1.2		12	00	0004	0	0	2	1	5	3	01	Contribuciones al seguro de riesgo laboral	3101	20	1955	100		3,600.00	0.00	3,600.00	325.00	65.00	65.00	65.00	380.00	3,210.00
1.2		12	00	0004			2	2				CONTRATACION DE SERVICIOS						55,000.00	0.00	55,000.00	0.00	0.00	0.00	0.00	0.00	55,000.00
1.2		12	00	0004			2	2	8			OTROS SERVICIOS NO INCLUIDOS EN CONCEPTOS ANTERIORES						55,000.00	0.00	55,000.00	0.00	0.00	0.00	0.00	0.00	55,000.00
1.2		12	00	0004			2	2	8	5		Fumigación, lavandería, limpieza e higiene						55,000.00	0.00	55,000.00	0.00	0.00	0.00	0.00	0.00	55,000.00
1.2		12	00	0004	0	0	2	2	8	5	01	Fumigación	3101	20	1955	100		50,000.00	0.00	50,000.00	0.00	0.00	0.00	0.00	0.00	50,000.00
1.2		12	00	0004	0	0	2	2	8	5	01	Fumigación	3101	30	9999	102		5,000.00	0.00	5,000.00	0.00	0.00	0.00	0.00	0.00	5,000.00
1.2		12	00	0004			2	3				MATERIALES Y SUMINISTROS						174,900.00	0.00	174,900.00	0.00	0.00	0.00	0.00	0.00	174,900.00
1.2		12	00	0004			2	3	1			ALIMENTOS Y PRODUCTOS AGROFORESTALES						174,900.00	0.00	174,900.00	0.00	0.00	0.00	0.00	0.00	174,900.00
1.2		12	00	0004	0	0	2	3	1	3	03	Productos Forestales	3101	20	1955	100		174,900.00	0.00	174,900.00	0.00	0.00	0.00	0.00	0.00	174,900.00
1.2		12	00	0005			2	3	1			Administración y Reparación de Unidades Motorizadas						1,708,323.00	0.00	1,708,323.00	789,789.80	161,005.80	161,005.80	161,005.80	950,795.60	757,527.40
1.2		12	00	0005			2	1	1			REMUNERACIONES Y CONTRIBUCIONES						1,684,000.00	0.00	1,684,000.00	758,500.00	154,500.00	154,500.00	154,500.00	913,000.00	751,000.00
1.2		12	00	0005			2	1	1	2		Remuneraciones al personal con carácter transitorio						1,536,000.00	0.00	1,536,000.00	758,500.00	154,500.00	154,500.00	154,500.00	913,000.00	623,000.00
1.2		12	00	0005	0	0	2	1	1	1	01	Personal igualado	2102	20	1955	100		84,000.00	0.00	84,000.00	50,000.00	10,000.00	10,000.00	10,000.00	60,000.00	24,000.00

1- Contratación General de la República, 2- Cámara de Cuentas, 3- Comisión de Fiscalización y Control, 4- Ayuntamiento Municipal, 5- Dirección General de Presupuesto (DIGEPRES), 6- Dirección General de Contabilidad Gubernamental (DIGECOG)

Código del Capítulo: 7114

MINISTERIO DE HACIENDA
DIRECCION GENERAL DE PRESUPUESTO
EJECUCIÓN DE LOS GASTOS Y APLICACIONES FINANCIERAS POR DESTINO DE FONDOS Y ESTRUCTURA PROGRAMATICA
CORRESPONDIENTE AL MES JUNIO DEL 2021
Ayuntamiento Municipal de Santa Barbara de Samana

Destino de Fondos	Estructura Programática					Institución Receptora	SNIP	Tipo	Objeto	Cuenta	Subcuenta	Auxiliar	Denominación del Gasto	Función	Fuente Financiamiento	Fuente Especifica	Organismo Financiador	Presupuesto					Ejecución del Gasto				
	1	2	3	4	5													6	7	8	9	10	11	12	13	14	15
12	12	00	0006	0	0	0	2	1	1	2	06	Jornales	2102	20	1955	100	1,452,000.00	0.00	1,452,000.00	708,500.00	144,500.00	144,500.00	144,500.00	144,500.00	853,000.00	599,000.00	
12	12	00	0006	0	0	0	2	1	1	4	01	Sueldo Anual No. 13	2102	20	1955	100	128,000.00	0.00	128,000.00	0.00	0.00	0.00	0.00	0.00	0.00	128,000.00	
12	12	00	0005	0	0	0	2	1	5	5		CONTRIBUCIONES A LA SEGURIDAD SOCIAL					44,323.00	0.00	44,323.00	31,289.80	6,506.80	6,506.80	6,506.80	6,506.80	37,796.60	6,527.40	
12	12	00	0005	0	0	0	2	1	5	1	01	Contribuciones al seguro de salud	2102	20	1955	100	20,419.00	0.00	20,419.00	14,321.80	2,977.80	2,977.80	2,977.80	2,977.80	17,259.60	3,119.40	
12	12	00	0005	0	0	0	2	1	5	2	01	Contribuciones al seguro de pensiones	2102	20	1955	100	20,448.00	0.00	20,448.00	14,342.00	2,982.00	2,982.00	2,982.00	2,982.00	17,324.00	3,124.00	
12	12	00	0005	0	0	0	2	1	5	3	01	Contribuciones al seguro de riesgo laboral	2102	20	1955	100	3,456.00	0.00	3,456.00	2,626.00	546.00	546.00	546.00	546.00	3,172.00	284.00	
12	12	00	0006	0	0	0	2	1	1			Seguridad y Vigilancia Ciudadana					1,313,942.00	0.00	1,313,942.00	391,122.25	75,224.45	75,224.45	75,224.45	466,346.70	847,595.30		
12	12	00	0006	0	0	0	2	1	1			REMUNERACIONES Y CONTRIBUCIONES					1,313,942.00	0.00	1,313,942.00	391,122.25	75,224.45	75,224.45	75,224.45	466,346.70	847,595.30		
12	12	00	0006	0	0	0	2	1	1	1		REMUNERACIONES					1,150,500.00	0.00	1,150,500.00	367,500.00	70,500.00	70,500.00	70,500.00	438,000.00	712,500.00		
12	12	00	0006	0	0	0	2	1	1	2	06	Jornales	1401	20	1955	100	1,062,000.00	0.00	1,062,000.00	367,500.00	70,500.00	70,500.00	70,500.00	438,000.00	624,000.00		
12	12	00	0006	0	0	0	2	1	1	4	01	Sueldo Anual No. 13	1401	20	1955	100	88,500.00	0.00	88,500.00	0.00	0.00	0.00	0.00	0.00	88,500.00		
12	12	00	0006	0	0	0	2	1	5	5		CONTRIBUCIONES A LA SEGURIDAD SOCIAL					163,442.00	0.00	163,442.00	23,622.25	4,724.45	4,724.45	4,724.45	28,346.70	138,095.30		
12	12	00	0006	0	0	0	2	1	5	1	01	Contribuciones al seguro de salud	1401	20	1955	100	75,296.00	0.00	75,296.00	10,812.25	2,162.45	2,162.45	2,162.45	12,974.70	62,321.30		
12	12	00	0006	0	0	0	2	1	5	2	01	Contribuciones al seguro de pensiones	1401	20	1955	100	75,402.00	0.00	75,402.00	10,827.50	2,165.50	2,165.50	2,165.50	12,983.00	62,409.00		
12	12	00	0006	0	0	0	2	1	5	3	01	Contribuciones al seguro de riesgo laboral	1401	20	1955	100	12,744.00	0.00	12,744.00	1,982.50	366.50	366.50	366.50	2,379.00	10,365.00		
12	12	00	0007	0	0	0	2	1	5	3	01	Supervisión y Administración de Mercados					571,602.00	0.00	571,602.00	191,689.15	39,361.95	39,361.95	39,361.95	231,041.10	340,560.90		

Código del Capítulo: 7114

Denominación: Ayuntamiento Municipal de Santa Barbara de Samana

MINISTERIO DE HACIENDA
DIRECCION GENERAL DE PRESUPUESTO
EJECUCION DE LOS GASTOS Y APLICACIONES FINANCIERAS POR DESTINO DE FONDOS Y ESTRUCTURA PROGRAMATICA
CORRESPONDIENTE AL MES JUNIO DEL 2021

Destino de Fondos	Estructura Programática					Institución Receptora	SNIP	Clasificador del Gasto					Función	Fuente Financiamiento	Fuente Especifica	Organismo Financiadore	Presupuesto					Ejecución del Gasto				
	Partidas no Asig. a Prog.	Programa	Proyecto	Actividad / Obra				Denominación del Gasto	Auxiliar	Original	Modificaciones	Vigente					Acumulado Anterior	Compromiso	Devengado	Pagado	Devengado a la Fecha	Balance Disponible				
1	2	3	4	5	6	7	8	9	10	11	12	13	14	15	16	17	18	19	20 = 18 + 19	21	22	23	24	25 = 21 + 23	26 = 20 - 25	
1.2							2	1				RENUMERACIONES Y CONTRIBUCIONES					571,602.00	0.00	571,602.00	191,689.15	39,351.95	39,351.95	39,351.95	39,351.95	231,041.10	340,560.90
1.2							2	1	1			RENUMERACIONES					500,500.00	0.00	500,500.00	186,500.00	38,500.00	38,500.00	38,500.00	38,500.00	225,000.00	275,500.00
1.2							2	1	1	2	06	Jornales	3202	20	1955	100	462,000.00	0.00	462,000.00	186,500.00	38,500.00	38,500.00	38,500.00	38,500.00	225,000.00	237,000.00
1.2							2	1	1	4	01	Sueldo Anual No. 13	3202	20	1955	100	38,500.00	0.00	38,500.00	0.00	0.00	0.00	0.00	0.00	0.00	38,500.00
1.2							2	1	5			CONTRIBUCIONES A LA SEGURIDAD SOCIAL					71,102.00	0.00	71,102.00	5,189.15	851.95	851.95	851.95	851.95	6,041.10	65,060.90
1.2							2	1	5	1	01	Contribuciones al seguro de salud	3202	20	1955	100	32,756.00	0.00	32,756.00	2,375.15	389.95	389.95	389.95	389.95	2,765.10	29,990.90
1.2							2	1	5	2	01	Contribuciones al seguro de pensiones	3202	20	1955	100	32,802.00	0.00	32,802.00	2,378.50	390.50	390.50	390.50	390.50	2,789.00	30,033.00
1.2							2	1	5	3	01	Contribuciones al seguro de riesgo laboral	3202	20	1955	100	5,544.00	0.00	5,544.00	435.50	71.50	71.50	71.50	71.50	507.00	5,037.00
1.2												Gestion y Administración de Servicios Sociales					3,003,483.00	0.00	3,003,483.00	1,187,325.00	197,539.20	197,539.20	197,539.20	1,384,864.20	1,618,618.80	
1.2												Asistencia Social					3,003,483.00	0.00	3,003,483.00	1,187,325.00	197,539.20	197,539.20	197,539.20	1,384,864.20	1,618,618.80	
1.2												REMUNERACIONES Y CONTRIBUCIONES					0.00	15,000.00	15,000.00	6,196.00	1,239.20	1,239.20	1,239.20	7,435.20	7,564.80	
1.2												CONTRIBUCIONES A LA SEGURIDAD SOCIAL					0.00	15,000.00	15,000.00	6,196.00	1,239.20	1,239.20	1,239.20	7,435.20	7,564.80	
1.2												Contribuciones al seguro de salud					0.00	7,000.00	7,000.00	2,836.00	567.20	567.20	567.20	3,403.20	3,586.80	
1.2												Contribuciones al seguro de pensiones					0.00	7,000.00	7,000.00	2,840.00	568.00	568.00	568.00	3,408.00	3,582.00	
1.2												Contribuciones al seguro de riesgo laboral					0.00	1,000.00	1,000.00	520.00	104.00	104.00	104.00	624.00	376.00	
1.2												CONTRATACION DE SERVICIOS					72,000.00	0.00	72,000.00	6,000.00	0.00	0.00	0.00	6,000.00	66,000.00	
1.2												ALQUILERES Y RENTAS					72,000.00	0.00	72,000.00	6,000.00	0.00	0.00	0.00	6,000.00	66,000.00	

1- Contraloría General de la República, 2- Cámara de Cuentas, 3- Comisión de Fiscalización y Control, 4- Ayuntamiento Municipal, 5- Dirección General de Presupuesto (DIGEPRES), 6- Dirección General de Contabilidad Gubernamental (DIGCOG)

Código del Capítulo: 7114

Denominación: Ayuntamiento Municipal de Santa Barbara de Samana

MINISTERIO DE HACIENDA
DIRECCION GENERAL DE PRESUPUESTO
EJECUCION DE LOS GASTOS Y APLICACIONES FINANCIERAS POR DESTINO DE FONDOS Y ESTRUCTURA PROGRAMATICA
CORRESPONDIENTE AL MES JUNIO DEL 2021

Destino de Fondos	Estructura Programática				Institución Receptora	SNIP	Tipo	Objeto	Cuenta	Subcuenta	Auxiliar	Denominación del Gasto	Función	Fuente Financiamiento	Fuente Específica	Organismo Financiador	Presupuesto					Ejecución del Gasto				
	Partidas no Asig. a Prog.	Programa	Proyecto	Actividad / Obra													Original	Modificaciones	Vigente	Acumulado Anterior	Compromiso	Devengado	Pagado	Devengado a la Fecha	Balance Disponible	
1	2	3	4	5	6	7	8	9	10	11	12	13	14	15	16	17	18	19	20 = 18 + 19	21	22	23	24	25 = 21 + 23	26 = 20 - 25	
12	14	00	0001	0	0	2	2	5	1	01		Aquienes y rentas de edificaciones y locales	4510	20	1955	100	72,000.00	0.00	72,000.00	6,000.00	0.00	0.00	0.00	0.00	6,000.00	86,000.00
12	14	00	0001			2	3					MATERIALES Y SUMINISTROS					300,000.00	0.00	300,000.00	293,714.00	0.00	0.00	0.00	0.00	293,714.00	6,286.00
12	14	00	0001			2	3	1				ALIMENTOS Y PRODUCTOS AGROFORESTALES					300,000.00	0.00	300,000.00	293,714.00	0.00	0.00	0.00	0.00	293,714.00	6,286.00
12	14	00	0001	0	0	2	3	1	01			Alimentos y bebidas para personas	4510	20	1955	100	300,000.00	0.00	300,000.00	293,714.00	0.00	0.00	0.00	0.00	293,714.00	6,286.00
12	14	00	0001			2	4					TRANSFERENCIAS CORRIENTES					2,631,483.00	-15,000.00	2,616,483.00	881,415.00	196,300.00	196,300.00	0.00	0.00	1,077,715.00	1,538,768.00
12	14	00	0001			2	4	1				TRANSFERENCIAS CORRIENTES AL SECTOR PRIVADO					2,631,483.00	-15,000.00	2,616,483.00	881,415.00	196,300.00	196,300.00	0.00	0.00	1,077,715.00	1,538,768.00
12	14	00	0001			2	4	1	2			Ayudas y donaciones a personas					2,631,483.00	-15,000.00	2,616,483.00	881,415.00	196,300.00	196,300.00	0.00	0.00	1,077,715.00	1,538,768.00
12	14	00	0001	0	0	2	4	1	2	01		Ayudas y donaciones programadas a hogares y personas	4510	20	1955	100	501,600.00	0.00	501,600.00	190,000.00	46,000.00	46,000.00	0.00	0.00	226,000.00	285,600.00
12	14	00	0001	0	0	2	4	1	2	01		Ayudas y donaciones programadas a hogares y personas	4510	30	9996	102	941,088.00	0.00	941,088.00	446,500.00	115,300.00	115,300.00	0.00	0.00	561,800.00	379,288.00
12	14	00	0001	0	0	2	4	1	2	02		Ayudas y donaciones ocasionales a hogares y personas	4510	20	1955	100	900,000.00	-15,000.00	885,000.00	77,000.00	35,000.00	35,000.00	0.00	0.00	112,000.00	773,000.00
12	14	00	0001	0	0	2	4	1	2	02		Ayudas y donaciones ocasionales a hogares y personas	4510	30	9996	102	288,795.00	0.00	288,795.00	167,915.00	0.00	0.00	0.00	0.00	167,915.00	120,880.00
12	15											Fomento de la Cultura, Deporte y Recreación					557,500.00	100,000.00	657,500.00	70,540.00	96,225.30	96,225.30	94,033.55	166,765.30	490,734.70	

Código del Capítulo: 7114

MINISTERIO DE HACIENDA
DIRECCION GENERAL DE PRESUPUESTO
EJECUCION DE LOS GASTOS Y APLICACIONES FINANCIERAS POR DESTINO DE FONDOS Y ESTRUCTURA PROGRAMATICA
CORRESPONDIENTE AL MES JUNIO DEL 2021
Denominación: Ayuntamiento Municipal de Santa Barbara de Samana

Destino de Fondos	Estructura Programática					Institución Receptora	SNIP	Tipo	Objeto	Cuenta	Subcuenta	Auxiliar	Denominación del Gasto	Función	Fuente Financiamiento	Fuente Específica	Organismo Financador	Presupuesto					Ejecución del Gasto					
	1	2	3	4	5													6	7	8	9	10	11	12	13	14	15	16
12	15	00	0001										Fomento de la Cultura y el Arte						457,500.00	0.00	457,500.00	0.00	0.00	51,725.30	51,725.30	49,533.55	51,725.30	405,774.70
12	15	00	0001				2	2					CONTRATACION DE SERVICIOS						457,500.00	0.00	457,500.00	0.00	0.00	51,725.30	51,725.30	49,533.55	51,725.30	405,774.70
12	15	00	0001				2	2	8				OTROS SERVICIOS NO INCLUIDOS EN CONCEPTOS ANTERIORES						457,500.00	0.00	457,500.00	0.00	0.00	51,725.30	51,725.30	49,533.55	51,725.30	405,774.70
12	15	00	0001				2	2	8	6			Servicio de organización de eventos, festividades y actividades de entretenimiento						457,500.00	0.00	457,500.00	0.00	0.00	51,725.30	51,725.30	49,533.55	51,725.30	405,774.70
12	15	00	0001	0			2	2	8	6	01		Eventos generales	4303	30	9998	102		150,000.00	0.00	150,000.00	0.00	0.00	0.00	0.00	0.00	0.00	150,000.00
12	15	00	0001	0			2	2	8	6	02		Festividades	4303	20	1955	100		157,500.00	0.00	157,500.00	0.00	0.00	51,725.30	51,725.30	49,533.55	51,725.30	105,774.70
12	15	00	0001	0			2	2	8	6	04		Actuaciones artísticas	4303	30	9998	102		150,000.00	0.00	150,000.00	0.00	0.00	0.00	0.00	0.00	0.00	150,000.00
12	15	00	0002										Desarrollo de Eventos Deportivos y Recreación						100,000.00	100,000.00	200,000.00	70,540.00	44,500.00	44,500.00	44,500.00	115,040.00	84,960.00	
12	15	00	0002				2	2					CONTRATACION DE SERVICIOS						100,000.00	100,000.00	200,000.00	70,540.00	44,500.00	44,500.00	44,500.00	115,040.00	84,960.00	
12	15	00	0002				2	2	8				OTROS SERVICIOS NO INCLUIDOS EN CONCEPTOS ANTERIORES						100,000.00	100,000.00	200,000.00	70,540.00	44,500.00	44,500.00	44,500.00	115,040.00	84,960.00	
12	15	00	0002				2	2	8	6			Servicio de organización de eventos, festividades y actividades de entretenimiento						100,000.00	100,000.00	200,000.00	70,540.00	44,500.00	44,500.00	44,500.00	115,040.00	84,960.00	
12	15	00	0002	0			2	2	8	6	03		Actuaciones deportivas	4302	20	1955	100		56,651.00	0.00	56,651.00	28,590.00	28,000.00	28,000.00	28,000.00	56,590.00	61.00	
12	15	00	0002	0			2	2	8	6	03		Actuaciones deportivas	4302	30	9996	102		43,349.00	100,000.00	143,349.00	41,950.00	16,500.00	16,500.00	16,500.00	58,450.00	84,899.00	
12	98												Adm. de Contribuciones Especiales (Transf. Ptv.)						480,000.00	0.00	480,000.00	200,000.00	40,000.00	40,000.00	40,000.00	240,000.00	240,000.00	

MINISTERIO DE HACIENDA
DIRECCION GENERAL DE PRESUPUESTO
EJECUCION DE LOS GASTOS Y APLICACIONES FINANCIERAS POR DESTINO DE FONDOS Y ESTRUCTURA PROGRAMATICA
CORRESPONDIENTE AL MES JUNIO DEL 2021
Denominación: Ayuntamiento Municipal de Santa Barbara de Samana

Código del Capítulo: 7114

Destino de Fondos	Estructura Programática					Institución Receptora	SNIP	Tipo	Objeto	Cuenta	Subcuenta	Auxiliar	Denominación del Gasto	Función	Fuente Financiamiento	Fuente Especifica	Organismo Financiador	Presupuesto								Ejecución del Gasto							
	Partidas no Asig. a Prog	Programa	Proyecto	Actividad / Obra	Original													Modificaciones	Vigente	Acumulado Anterior	Compromiso	Devengado	Pagado	Devengado a la Fecha	Balance Disponible								
1	2	3	4	5	6	7	8	9	10	11	12	13	14	15	16	17	18	19	20 = 18 + 19	21	22	23	24	25 = 21 + 23	26 = 20 - 25								
1.2	98						2	4				TRANSFERENCIAS CORRIENTES					480,000.00	0.00	480,000.00	200,000.00	40,000.00	40,000.00	40,000.00	40,000.00	240,000.00	240,000.00							
1.2	98						2	4	1			TRANSFERENCIAS CORRIENTES AL SECTOR PRIVADO					480,000.00	0.00	480,000.00	200,000.00	40,000.00	40,000.00	40,000.00	40,000.00	240,000.00	240,000.00							
1.2	98				9991		2	4	1	6	01	Transferencias corrientes programadas a asociaciones sin fines de lucro	4203	20	1955	100	480,000.00	0.00	480,000.00	200,000.00	40,000.00	40,000.00	40,000.00	40,000.00	240,000.00	240,000.00							
1.3							2					CLASIFICADOR DEL GASTO					3,594,839.00	0.00	3,594,839.00	1,007,046.44	186,700.71	186,700.71	186,700.71	1,193,747.15	2,391,091.85								
1.3		01					2					Normas, Políticas y Administración Municipal					25,000.00	0.00	25,000.00	1,937.64	16,821.31	16,821.31	16,821.31	18,758.95	6,241.05								
1.3		01	00	0004			2	2				Servicios Administrativos y Financieros					25,000.00	0.00	25,000.00	1,937.64	16,821.31	16,821.31	16,821.31	18,758.95	6,241.05								
1.3		01	00	0004			2	2				CONTRATACION DE SERVICIOS					25,000.00	0.00	25,000.00	1,937.64	16,821.31	16,821.31	16,821.31	18,758.95	6,241.05								
1.3		01	00	0004			2	2	8			OTROS SERVICIOS NO INCLUIDOS EN CONCEPTOS ANTERIORES					25,000.00	0.00	25,000.00	1,937.64	16,821.31	16,821.31	16,821.31	18,758.95	6,241.05								
1.3		01	00	0004	0		2	2	8	2	01	Comisiones y gastos bancarios	1102	20	1955	100	25,000.00	0.00	25,000.00	1,937.64	16,821.31	16,821.31	16,821.31	18,758.95	6,241.05								
1.3		14										Gestion y Administración de Servicios Sociales					2,211,039.00	0.00	2,211,039.00	832,308.80	139,479.40	139,479.40	139,479.40	971,788.20	1,239,250.80								
1.3		14	00	0001								Asistencia Social					641,031.00	0.00	641,031.00	426,700.00	68,200.00	68,200.00	68,200.00	494,900.00	146,131.00								
1.3		14	00	0001			2	2				CONTRATACION DE SERVICIOS					91,574.00	0.00	91,574.00	61,000.00	3,000.00	3,000.00	3,000.00	64,000.00	27,574.00								

1- Contraloría General de la República, 2- Cámara de Cuentas, 3- Comisión de Fiscalización y Control, 4- Ayuntamiento Municipal, 5- Dirección General de Presupuesto (DIGEPRES), 6- Dirección General de Contabilidad Gubernamental (DIGECOG)

Código del Capítulo: 7114

Denominación: Ayuntamiento Municipal de Santa Barbara de Samana

MINISTERIO DE HACIENDA
DIRECCION GENERAL DE PRESUPUESTO
EJECUCION DE LOS GASTOS Y APLICACIONES FINANCIERAS POR DESTINO DE FONDOS Y ESTRUCTURA PROGRAMATICA
CORRESPONDIENTE AL MES JUNIO DEL 2021

Destino de Fondos	Estructura Programática				Institución Receptora	SNIP	Tipo	Objeto	Cuenta	Subcuenta	Auxiliar	Denominación del Gasto	Función	Fuente Financiamiento	Fuente Especifica	Organismo Financiado	Presupuesto						Ejecución del Gasto					
	Partidas no Asig. a Prog.	Programa	Proyecto	Actividad / Obra													Original	Modificaciones	Vigente	Acumulado Anterior	Compromiso	Devengado	Pagado	Devengado a la Fecha	Balance Disponible			
1	2	3	4	5	6	7	8	9	10	11	12	13	14	15	16	17	18	19	20 = 18 + 19	21	22	23	24	25 = 21 + 23	26 = 20 - 25			
1.3	14	00	0001				2	2	8			OTROS SERVICIOS NO INCLUIDOS EN CONCEPTOS ANTERIORES	4510	20	1955	100	91,574.00	0.00	91,574.00	61,000.00	3,000.00	3,000.00	3,000.00	3,000.00	64,000.00	27,574.00		
1.3	14	00	0001	0			2	2	8	4	01	Servicios funerarios y gastos conexos	4510	20	1955	100	91,574.00	0.00	91,574.00	61,000.00	3,000.00	3,000.00	3,000.00	3,000.00	64,000.00	27,574.00		
1.3	14	00	0001				2	4				TRANSFERENCIAS CORRIENTES					549,457.00	0.00	549,457.00	365,700.00	65,200.00	65,200.00	65,200.00	430,900.00	118,557.00			
1.3	14	00	0001				2	4	1			TRANSFERENCIAS CORRIENTES AL SECTOR PRIVADO					549,457.00	0.00	549,457.00	365,700.00	65,200.00	65,200.00	65,200.00	430,900.00	118,557.00			
1.3	14	00	0001	0			2	4	1	2	02	Ayudas y donaciones ocasionales a hogares y personas	4510	20	1955	100	549,457.00	0.00	549,457.00	365,700.00	65,200.00	65,200.00	65,200.00	430,900.00	118,557.00			
1.3	14	00	0002									Educación y Formación Integral					1,258,225.00	0.00	1,258,225.00	338,750.00	57,350.00	57,350.00	57,350.00	386,100.00	862,125.00			
1.3	14	00	0002				2	1				REMUNERACIONES Y CONTRIBUCIONES					579,025.00	0.00	579,025.00	99,000.00	11,000.00	11,000.00	11,000.00	110,000.00	469,025.00			
1.3	14	00	0002				2	1	1			REMUNERACIONES					507,000.00	0.00	507,000.00	99,000.00	11,000.00	11,000.00	11,000.00	397,000.00				
1.3	14	00	0002	0			2	1	1	01	01	Sueldos fijos	4409	20	1955	100	468,000.00	0.00	468,000.00	99,000.00	11,000.00	11,000.00	11,000.00	368,000.00				
1.3	14	00	0002	0			2	1	1	4	01	Sueldo Anual No. 13	4409	20	1955	100	39,000.00	0.00	39,000.00	0.00	0.00	0.00	0.00	0.00	39,000.00			
1.3	14	00	0002				2	1	5			CONTRIBUCIONES A LA SEGURIDAD SOCIAL					72,025.00	0.00	72,025.00	0.00	0.00	0.00	0.00	0.00	72,025.00			
1.3	14	00	0002	0			2	1	5	1	01	Contribuciones al seguro de salud	4409	20	1955	100	33,181.00	0.00	33,181.00	0.00	0.00	0.00	0.00	0.00	33,181.00			
1.3	14	00	0002	0			2	1	5	2	01	Contribuciones al seguro de pensiones	4409	20	1955	100	33,228.00	0.00	33,228.00	0.00	0.00	0.00	0.00	0.00	33,228.00			
1.3	14	00	0002	0			2	1	5	3	01	Contribuciones al seguro de riesgo laboral	4409	20	1955	100	5,616.00	0.00	5,616.00	0.00	0.00	0.00	0.00	0.00	5,616.00			
1.3	14	00	0002				2	4				TRANSFERENCIAS CORRIENTES					679,200.00	0.00	679,200.00	239,750.00	46,350.00	46,350.00	46,350.00	286,100.00	393,100.00			

1- Contralor General de la Republica, 2- Camara de Cuentas, 3- Comision de Fiscalizacion y Control, 4- Ayuntamiento Municipal, 5- Direccion General de Presupuesto (DIGEPRES), 6- Direccion General de Contabilidad Gubernamental (DIGECO)

MINISTERIO DE HACIENDA
DIRECCION GENERAL DE PRESUPUESTO
Ejecución de LOS GASTOS Y APLICACIONES FINANCIERAS POR DESTINO DE FONDOS Y ESTRUCTURA PROGRAMATICA
CORRESPONDIENTE AL MES JUNIO DEL 2021
Denominación: Ayuntamiento Municipal de Santa Barbara de Samana

Código del Capítulo: 7114

Destino de Fondos	Estructura Programática					Institución Receptora	SNIP	Tipo	Objeto	Cuenta	Subcuenta	Auxiliar	Denominación del Gasto	Función	Fuente Financiamiento	Fuente Especifica	Organismo Financiador	Presupuesto							Ejecución del Gasto				
	1	2	3	4	5													6	7	8	9	10	11	12	13	14	15	16	17
13		14	00	0002	0		2	4	1	4	01	TRASFERENCIAS CORRIENTES AL SECTOR PRIVADO							679,200.00	0.00	679,200.00	239,750.00	46,350.00	46,350.00	46,350.00	46,350.00	286,100.00	393,100.00	
13		14	00	0003	0		2	1	1	1	01	PRESTACIONES DE SALUD Y ASISTENCIA PRIMARIA							679,200.00	0.00	679,200.00	239,750.00	46,350.00	46,350.00	46,350.00	46,350.00	286,100.00	393,100.00	
13		14	00	0003	0		2	1	1	1	01	REMUNERACIONES Y CONTRIBUCIONES							195,000.00	0.00	195,000.00	35,000.00	7,000.00	7,000.00	7,000.00	7,000.00	42,000.00	153,000.00	
13		14	00	0003	0		2	1	1	1	01	SUEDOS FIJOS							180,000.00	0.00	180,000.00	36,000.00	7,000.00	7,000.00	7,000.00	7,000.00	42,000.00	138,000.00	
13		14	00	0003	0		2	1	1	4	01	SUELDO ANUAL No. 13							15,000.00	0.00	15,000.00	0.00	0.00	0.00	0.00	0.00	0.00	15,000.00	
13		14	00	0003	0		2	1	5			CONTRIBUCIONES A LA SEGURIDAD SOCIAL							27,702.00	0.00	27,702.00	0.00	0.00	0.00	0.00	0.00	0.00	27,702.00	
13		14	00	0003	0		2	1	5	1	01	CONTRIBUCIONES al seguro de salud							12,762.00	0.00	12,762.00	0.00	0.00	0.00	0.00	0.00	0.00	12,762.00	
13		14	00	0003	0		2	1	5	2	01	CONTRIBUCIONES al seguro de pensiones							4,203.00	0.00	4,203.00	0.00	0.00	0.00	0.00	0.00	0.00	4,203.00	
13		14	00	0003	0		2	1	5	3	01	CONTRIBUCIONES al seguro de riesgo laboral							4,203.00	0.00	4,203.00	0.00	0.00	0.00	0.00	0.00	0.00	4,203.00	
13		14	00	0004			2	1				Fortalecimiento de la Equidad de Género							89,081.00	0.00	89,081.00	31,858.80	6,929.40	6,929.40	6,929.40	6,929.40	38,788.20	50,292.80	
13		14	00	0004			2	1				REMUNERACIONES Y CONTRIBUCIONES							89,081.00	0.00	89,081.00	31,858.80	6,929.40	6,929.40	6,929.40	6,929.40	38,788.20	50,292.80	
13		14	00	0004			2	1	1	1		REMUNERACIONES							78,000.00	0.00	78,000.00	30,000.00	6,000.00	6,000.00	6,000.00	6,000.00	36,000.00	42,000.00	
13		14	00	0004	0		2	1	1	1	01	Sueldos fijos							4,508.00	0.00	4,508.00	0.00	0.00	0.00	0.00	0.00	0.00	4,508.00	
13		14	00	0004	0		2	1	1	4	01	Sueldo Anual No. 13							4,508.00	0.00	4,508.00	0.00	0.00	0.00	0.00	0.00	0.00	4,508.00	
13		14	00	0004			2	1	5			CONTRIBUCIONES A LA SEGURIDAD SOCIAL							11,081.00	0.00	11,081.00	1,858.80	929.40	929.40	929.40	929.40	2,788.20	8,292.80	

MINISTERIO DE HACIENDA
DIRECCION GENERAL DE PRESUPUESTO
EJECUCIÓN DE LOS GASTOS Y APLICACIONES FINANCIERAS POR DESTINO DE FONDOS Y ESTRUCTURA PROGRAMATICA
CORRESPONDIENTE AL MES JUNIO DEL 2021
Denominación: Ayuntamiento Municipal de Santa Barbara de Samana

Código del Capítulo: 7114

Destino de Fondos	Estructura Programática				Institución Receptora	SNIP	Tipo	Objeto	Cuenta	Subcuenta	Auxiliar	Denominación del Gasto	Función	Fuente Financiamiento	Fuente Específica	Organismo Financiador	Presupuesto			Ejecución del Gasto								
	1	2	3	4													13	14	15	16	17	18	19	20 = 18 + 19	21	22	23	24
1.3	14	00	0004	0	0	2	1	5	1	01	Contribuciones al seguro de salud	4508	20	1955	100			5,105.00	0.00	5,105.00	850.80	425.40	425.40	425.40	1,276.20	3,828.80		
1.3	14	00	0004	0	0	2	1	5	2	01	Contribuciones al seguro de pensiones	4508	20	1955	100			5,112.00	0.00	5,112.00	852.00	425.00	425.00	425.00	1,278.00	3,834.00		
1.3	14	00	0004	0	0	2	1	5	3	01	Contribuciones al seguro de riesgo laboral	4508	20	1955	100			864.00	0.00	864.00	156.00	78.00	78.00	78.00	234.00	630.00		
1.3	98										Adm. de Contribuciones Especiales (Transf. Ptv.)							1,348,800.00	0.00	1,348,800.00	172,800.00	30,400.00	30,400.00	30,400.00	203,200.00	1,145,600.00		
1.3	98										TRANSFERENCIAS CORRIENTES							1,348,800.00	0.00	1,348,800.00	172,800.00	30,400.00	30,400.00	30,400.00	203,200.00	1,145,600.00		
1.3	98										TRANSFERENCIAS CORRIENTES AL SECTOR PRIVADO							1,348,800.00	0.00	1,348,800.00	172,800.00	30,400.00	30,400.00	30,400.00	203,200.00	1,145,600.00		
1.3	98										Prestaciones a la seguridad social							1,168,800.00	0.00	1,168,800.00	172,800.00	30,400.00	30,400.00	30,400.00	203,200.00	956,600.00		
1.3	98										Pensiones							4501	20	1955	100	684,000.00	0.00	684,000.00	162,000.00	30,400.00	192,400.00	491,600.00
1.3	98										Pensiones							4501	30	9995	102	484,800.00	0.00	484,800.00	10,800.00	0.00	10,800.00	474,000.00
1.3	98										Transferencias corrientes a asociaciones sin fines de lucro Y partidos políticos							180,000.00	0.00	180,000.00	0.00	0.00	0.00	0.00	0.00	180,000.00		
1.3	98										Transferencias corrientes programadas a asociaciones sin fines de lucro							4203	20	1955	100	60,000.00	0.00	60,000.00	0.00	0.00	60,000.00	
1.3	98										Transferencias corrientes programadas a asociaciones sin fines de lucro							4203	20	1955	100	120,000.00	0.00	120,000.00	0.00	0.00	120,000.00	
2											GASTOS DE CAPITAL E INVERSION							28,972,588.00	0.00	28,972,588.00	11,596,856.30	1,675,761.06	1,675,761.06	1,498,875.79	13,272,619.36	15,899,968.64		
2.1											Bienes Muebles, Inmuebles no clasificado en categoría proyecto							18,225,634.00	-225,000.00	18,000,634.00	7,650,989.22	1,197,664.06	1,197,664.06	1,145,179.51	8,848,653.28	9,151,960.72		

1- Contraloría General de la República, 2- Cámara de Cuentas, 3- Comisión de Fiscalización y Control, 4- Ayuntamiento Municipal, 5- Dirección General de Presupuesto (DIGEPRES), 6- Dirección General de Contabilidad Gubernamental (DIGCOG)

Código del Capítulo: 7114

MINISTERIO DE HACIENDA
DIRECCION GENERAL DE PRESUPUESTO
EJECUCION DE LOS GASTOS Y APLICACIONES FINANCIERAS POR DESTINO DE FONDOS Y ESTRUCTURA PROGRAMATICA
CORRESPONDIENTE AL MES JUNIO DEL 2021
Denominación: Ayuntamiento Municipal de Santa Barbara de Samana

1	2	3	4	5	6	7	8	9	10	11	12	13	14	15	16	17	18	19	Presupuesto		Ejecucion del Gasto					
																			Original	Modificaciones	Vigente	Acumulado Anterior	Compromiso	Devengado	Pagado	Devengado a la Fecha
Destino de Fondos	Estructura Programática					Institución Receptora	SNIP	Tipo	Objeto	Cuenta	Subcuenta	Auxiliar	Denominación del Gasto	Función	Fuente Financiamiento	Fuente Específica	Organismo Financiador	20 = 18 + 19	21	22	23	24	25 = 21 + 23	26 = 20 - 25		
2.1							2					CLASIFICADOR DEL GASTO					18,225,634.00	-225,000.00	18,000,634.00	7,650,989.22	1,197,664.06	1,197,664.06	1,145,179.51	8,848,653.28	9,151,980.72	
2.1	01											Normas, Políticas y Administración Municipal					4,225,000.00	-225,000.00	4,000,000.00	951,074.87	117,023.64	117,023.64	116,412.88	1,089,098.51	2,931,901.49	
2.1		01	00	0003								Administración Municipal					3,875,000.00	-225,000.00	3,650,000.00	814,878.73	46,613.00	46,613.00	46,356.63	861,491.73	2,789,508.27	
2.1		01	00	0003			2	2				CONTRATACION DE SERVICIOS					100,000.00	0.00	100,000.00	11,000.00	0.00	0.00	0.00	11,000.00	89,000.00	
2.1		01	00	0003			2	2	5	4	01	ALQUILERES Y RENTAS					100,000.00	0.00	100,000.00	11,000.00	0.00	0.00	0.00	11,000.00	89,000.00	
2.1		01	00	0003			2	2	5	4	01	Aquíferes de equipos de transporte, tracción y elevación					100,000.00	0.00	100,000.00	11,000.00	0.00	0.00	0.00	11,000.00	89,000.00	
2.1		01	00	0003			2	3				MATERIALES Y SUMINISTROS					800,000.00	0.00	800,000.00	553,387.00	46,613.00	46,613.00	46,356.63	600,000.00	0.00	
2.1		01	00	0003			2	3	7			COMBUSTIBLES, LUBRICANTES, PRODUCTOS QUIMICOS Y CONEXOS					800,000.00	0.00	800,000.00	553,387.00	46,613.00	46,613.00	46,356.63	600,000.00	0.00	
2.1		01	00	0003			2	3	7	1	01	Gasolina					600,000.00	0.00	600,000.00	553,387.00	46,613.00	46,613.00	46,356.63	600,000.00	0.00	
2.1		01	00	0003			2	6				BIENES MUEBLES, INMUEBLES E INTANGIBLES					3,175,000.00	-225,000.00	2,950,000.00	250,491.73	0.00	0.00	0.00	250,491.73	2,699,508.27	
2.1		01	00	0003			2	6	1			MOBILIARIO Y EQUIPO					175,000.00	0.00	175,000.00	88,965.00	0.00	0.00	0.00	88,965.00	106,035.00	
2.1		01	00	0003			2	6	1	1	01	Muebles, equipos de oficina y estantería					100,000.00	0.00	100,000.00	88,965.00	0.00	0.00	0.00	88,965.00	31,035.00	
2.1		01	00	0003			2	6	1	3	01	Equipos de tecnología de la información y comunicación					75,000.00	0.00	75,000.00	0.00	0.00	0.00	0.00	0.00	75,000.00	
2.1		01	00	0003			2	6	4			VEHICULOS Y EQUIPO DE TRANSPORTE, TRACCION Y ELEVACION					3,000,000.00	-225,000.00	2,775,000.00	181,528.73	0.00	0.00	0.00	181,528.73	2,593,473.27	

1- Contraloría General de la República, 2- Cámara de Cuentas, 3- Comisión de Fiscalizador y Control, 4- Ayuntamiento Municipal, 5- Dirección General de Presupuesto (DIGEPRES), 6- Dirección General de Contabilidad Gubernamental (DIGECO)

Código del Capítulo: 7114

**MINISTERIO DE HACIENDA
DIRECCION GENERAL DE PRESUPUESTO
EJECUCION DE LOS GASTOS Y APLICACIONES FINANCIERAS POR DESTINO DE FONDOS Y ESTRUCTURA PROGRAMATICA
CORRESPONDIENTE AL MES JUNIO DEL 2021
Denominación: Ayuntamiento Municipal de Santa Barbara de Samana**

1	2	3	4	5	6	7	8	9	10	11	12	13	14	15	16	17	18	19	20 = 18 + (-19)	21	22	23	24	25 = 21 + 23	26 = 20 - 25	
																										Destino de Fondos
2.1	01	00	0003	0	0	2	6	4	1	01		13	1101	20	1955	100	3,000,000.00	-225,000.00	2,775,000.00	181,528.73	0.00	0.00	0.00	0.00	181,528.73	2,553,473.27
2.1	01	00	0004									Financieros					350,000.00	0.00	350,000.00	136,196.14	70,410.64	70,410.64	70,066.25	70,066.25	206,606.78	143,393.22
2.1	01	00	0004									CONTRATACION DE SERVICIOS					45,000.00	0.00	45,000.00	20,631.14	5,975.64	5,975.64	5,975.64	5,975.64	26,606.78	18,393.22
2.1	01	00	0004									OTROS SERVICIOS NO INCLUIDOS EN CONCEPTOS ANTERIORES					45,000.00	0.00	45,000.00	20,631.14	5,975.64	5,975.64	5,975.64	5,975.64	26,606.78	18,393.22
2.1	01	00	0004									CONSTRUCIONES Y GASTOS FINANCIEROS					45,000.00	0.00	45,000.00	20,631.14	5,975.64	5,975.64	5,975.64	5,975.64	26,606.78	18,393.22
2.1	01	00	0004									MATERIALES Y SUMINISTROS					205,000.00	0.00	205,000.00	115,565.00	64,435.00	64,435.00	64,080.61	64,080.61	180,000.00	25,000.00
2.1	01	00	0004									LUBRICANTES, PRODUCTOS QUIMICOS Y CONEXOS					180,000.00	0.00	180,000.00	115,565.00	64,435.00	64,435.00	64,080.61	64,080.61	180,000.00	0.00
2.1	01	00	0004									Gasolina					180,000.00	0.00	180,000.00	115,565.00	64,435.00	64,435.00	64,080.61	64,080.61	180,000.00	0.00
2.1	01	00	0004									PRODUCTOS Y UTILES					25,000.00	0.00	25,000.00	0.00	0.00	0.00	0.00	0.00	0.00	25,000.00
2.1	01	00	0004									Repuestos					25,000.00	0.00	25,000.00	0.00	0.00	0.00	0.00	0.00	0.00	25,000.00
2.1	01	00	0004									BIENES MUEBLES, INMUEBLES E INTANGIBLES					100,000.00	0.00	100,000.00	0.00	0.00	0.00	0.00	0.00	0.00	100,000.00
2.1	01	00	0004									MAQUINARIA, OTROS EQUIPOS Y HERRAMIENTAS					100,000.00	0.00	100,000.00	0.00	0.00	0.00	0.00	0.00	0.00	100,000.00
2.1	01	00	0004									Sistemas y equipos de aire acondicionado, calefacción y refrigeración industrial y comercial					100,000.00	0.00	100,000.00	0.00	0.00	0.00	0.00	0.00	0.00	100,000.00

1- Contraloría General de la República, 2- Cámara de Cuentas, 3- Comisión de Fiscalización y Control, 4- Ayuntamiento Municipal, 5- Dirección General de Presupuesto (DIGEPRES), 6- Dirección General de Contabilidad Gubernamental (DIGCOG)

MINISTERIO DE HACIENDA
DIRECCION GENERAL DE PRESUPUESTO
EJECUCION DE LOS GASTOS Y APLICACIONES FINANCIERAS POR DESTINO DE FONDOS Y ESTRUCTURA PROGRAMATICA
CORRESPONDIENTE AL MES JUNIO DEL 2021

Código del Capítulo: 7114

Denominación: Ayuntamiento Municipal de Santa Barbara de Samana

Destino de Fondos	Estructura Programática					Institución Receptora	SNIP	Tipo	Objeto	Cuenta	Subcuenta	Auxiliar	Denominación del Gasto	Presupuesto							Ejecución del Gasto								
	Partidas no Asig a Prog	Programa	Proyecto	Actividad / Obra	Función									Fuente Financiamiento	Fuente Especifica	Organismo Financiador	Original	Modificaciones	Vigente	Acumulado Anterior	Compromiso	Devengado	Pagado	Devengado a la Fecha	Balance Disponible				
1	2	3	4	5	6	7	8	9	10	11	12	13	14	15	16	17	18	19	20 = 18 + 19	21	22	23	24	25 = 21 + 23	26 = 20 - 25				
2.1	11	00	0001				2	2	5	4	01	Alquileres de equipos de transporte, tracción y elevación	2503	20	1955	100	84,000.00	0.00	84,000.00	0.00	84,000.00	0.00	0.00	0.00	0.00	0.00	0.00	84,000.00	84,000.00
2.1	11	00	0001				2	2	7	1	07	SERVICIOS DE CONSERVACION, REPARACIONES MENORES E INSTALACIONES TEMPORALES					1,353,235.00	0.00	1,353,235.00	760,615.22	39,556.00	39,556.00	36,681.25	800,171.22	53,063.78				
2.1	11	00	0001				2	2	7	1	01	Mantenimiento y reparaciones menores en edificaciones	2503	20	1955	100	574,518.00	-100,000.00	474,518.00	174,996.07	25,250.00	25,250.00	22,981.44	200,246.07	27,427.93				
2.1	11	00	0001				2	2	7	1	05	Mantenimiento y reparación en Obras en bienes de dominio público	2503	20	1955	100	300,000.00	100,000.00	400,000.00	396,164.15	0.00	0.00	0.00	396,164.15	3,835.85				
2.1	11	00	0001				2	2	7	1	07	Mantenimiento, reparación y derivados con fines de higiene y embellecimiento	2503	20	1955	100	400,000.00	0.00	400,000.00	157,955.00	0.00	0.00	0.00	157,955.00	242,045.00				
2.1	11	00	0001				2	2	7	1	07	Mantenimiento, reparación y derivados con fines de higiene y embellecimiento	2503	30	9966	102	78,717.00	0.00	78,717.00	31,500.00	14,306.00	14,306.00	13,899.81	45,806.00	32,911.00				

1- Contraloría General de la República, 2- Cámara de Cuentas, 3- Comisión de Fiscalización y Control, 4- Ayuntamiento Municipal, 5- Dirección General de Presupuesto (DIGEPRES), 6- Dirección General de Contabilidad Gubernamental (DIGCOG)

Código del Capítulo: 7114

Denominación: Ayuntamiento Municipal de Santa Barbara de Samana

MINISTERIO DE HACIENDA
DIRECCION GENERAL DE PRESUPUESTO
EJECUCION DE LOS GASTOS Y APLICACIONES FINANCIERAS POR DESTINO DE FONDOS Y ESTRUCTURA PROGRAMATICA
CORRESPONDIENTE AL MES JUNIO DEL 2021

Destino de Fondos	Estructura Programática					Institución Receptora	SNIP	Tipo	Objeto	Cuenta	Subcuenta	Auxiliar	Denominación del Gasto	Presupuesto											
	Partidas no Asig. a Prog.	Programa	Proyecto	Actividad / Obra	Función									Fuente Financiamiento	Fuente Especifica	Organismo Financador	Original	Modificaciones	Vigente	Acumulado Anterior	Compromiso	Devengado	Pagado	Devengado a la Fecha	Balance Disponible
1	2	3	4	5	6	7	8	9	10	11	12	13	14	15	16	17	18	19	20 = 18 + (-) 19	21	22	23	24	25 = 21 + 23	26 = 20 - 25
2.1	11	00	0001				2	2	8	7	01	OTROS SERVICIOS NO INCLUIDOS EN CONCEPTOS ANTERIORES	2503	30	9996	102	0.00	320,000.00	320,000.00	174,687.00	138,676.70	138,676.70	124,809.03	313,363.70	6,636.30
2.1	11	00	0001				2	2	8	7	01	Estudios de ingeniería, arquitectura, investigaciones y análisis de factibilidad	2503	30	9996	102	0.00	320,000.00	320,000.00	174,687.00	138,676.70	138,676.70	124,809.03	313,363.70	6,636.30
2.1	11	00	0001				2	3				MATERIALES Y SUMINISTROS					750,200.00	0.00	750,200.00	428,580.81	60,000.00	60,000.00	57,000.00	488,580.81	261,619.19
2.1	11	00	0001				2	3	6			PRODUCTOS DE MINERALES, METALICOS Y NO METALICOS					150,000.00	0.00	150,000.00	58,875.50	60,000.00	60,000.00	57,000.00	118,875.50	31,124.50
2.1	11	00	0001				2	3	6	04		Piedra, arcilla y arena	2503	20	1955	100	150,000.00	0.00	150,000.00	58,875.50	60,000.00	60,000.00	57,000.00	118,875.50	31,124.50
2.1	11	00	0001				2	3	9			PRODUCTOS Y UTILES VARIOS					600,200.00	0.00	600,200.00	369,705.31	0.00	0.00	0.00	369,705.31	229,494.69
2.1	11	00	0001				2	3	9			Productos eléctricos y afines	2503	30	9995	102	600,200.00	0.00	600,200.00	369,705.31	0.00	0.00	0.00	369,705.31	230,494.69
2.1	12						2	3	9	01		Gestión y Administración de Servicios Públicos					11,584,702.00	-320,000.00	11,264,702.00	5,197,471.45	817,793.00	817,793.00	785,661.63	6,015,264.45	5,249,437.55
2.1	12						2	3	9	01		Manejo de Residuos Sólidos					10,034,702.00	-320,000.00	9,714,702.00	4,594,570.84	817,793.00	817,793.00	785,661.63	5,412,363.84	4,302,338.16
2.1	12	00	0003				2	2				CONTRATACION DE SERVICIOS					3,920,000.00	0.00	3,920,000.00	2,012,316.27	303,000.00	303,000.00	273,700.00	2,315,316.27	1,604,683.73
2.1	12	00	0003				2	2	5			ALQUILERES Y RENTAS					3,420,000.00	0.00	3,420,000.00	1,638,300.00	292,000.00	292,000.00	263,250.00	1,930,300.00	1,489,700.00
2.1	12	00	0003				2	2	5	4	01	Alquileres de equipos de transporte, tracción y elevación					3,000,000.00	0.00	3,000,000.00	1,448,300.00	254,000.00	254,000.00	229,050.00	1,702,300.00	1,297,700.00
2.1	12	00	0003				2	2	5	5	01	Alquiler de tierras					120,000.00	0.00	120,000.00	60,000.00	10,000.00	10,000.00	9,000.00	60,000.00	60,000.00
2.1	12	00	0003				2	2	5	8	01	Crucos arduos y arrendamientos por derechos de usos					300,000.00	0.00	300,000.00	140,000.00	28,000.00	28,000.00	26,200.00	168,000.00	132,000.00

MINISTERIO DE HACIENDA
DIRECCION GENERAL DE PRESUPUESTO
EJECUCION DE LOS GASTOS Y APLICACIONES FINANCIERAS POR DESTINO DE FONDOS Y ESTRUCTURA PROGRAMATICA
CORRESPONDIENTE AL MES JUNIO DEL 2021
Denominación: Ayuntamiento Municipal de Santa Barbara de Samana

Código del Capítulo: 7114

Destino de Fondos	Estructura Programática					Institución Receptora	SNIP	Tipo	Objeto	Cuenta	Subcuenta	Auxiliar	Denominación del Gasto	Función	Fuente Financiamiento	Fuente Específica	Organismo Financiador	Presupuesto			Ejecución del Gasto							
	1	2	3	4	5													6	7	8	9	10	11	12	13	14	15	16
2.1	12.00	0003				0	2	2	2	7			SERVICIOS DE CONSERVACION, REPARACIONES MENORES E INSTALACIONES TEMPORALES	3202	30	9996	102		500,000.00	0.00	500,000.00		374,016.27	11,000.00	11,000.00	10,450.00	385,016.27	11,983.73
2.1	12.00	0003				0	2	2	7				Mantenimiento y reparación de equipos de transporte, tracción y elevación	3202	30	9996	102		500,000.00	0.00	500,000.00		374,016.27	11,000.00	11,000.00	10,450.00	385,016.27	11,983.73
2.1	12.00	0003				0	2	3	3				MATERIALES Y SUMINISTROS	3202	30	9996	102		800,000.00	0.00	800,000.00		34,400.00	0.00	0.00	0.00	34,400.00	765,600.00
2.1	12.00	0003				0	2	3	5				PRODUCTOS DE CUERO, CAUCHO Y PLASTICO	3202	30	9996	102		800,000.00	0.00	800,000.00		34,400.00	0.00	0.00	0.00	34,400.00	765,600.00
2.1	12.00	0003				0	2	3	5				Llantas y neumáticos	3202	30	9996	102		800,000.00	0.00	800,000.00		34,400.00	0.00	0.00	0.00	34,400.00	765,600.00
2.1	12.00	0003				0	2	3	7				COMBUSTIBLES, LUBRICANTES, PRODUCTOS QUIMICOS Y CONEXOS	3202	30	9996	102		5,000,000.00	-320,000.00	4,680,000.00		2,266,523.00	514,793.00	514,793.00	511,961.63	2,771,316.00	1,908,694.00
2.1	12.00	0003				0	2	3	7				Combustibles y lubricantes	3202	30	9996	102		5,000,000.00	-320,000.00	4,680,000.00		2,266,523.00	514,793.00	514,793.00	511,961.63	2,771,316.00	1,908,694.00
2.1	12.00	0003				0	2	3	7				Gasoil	3202	30	9996	102		3,500,000.00	0.00	3,500,000.00		1,247,939.00	514,793.00	514,793.00	511,961.63	1,762,732.00	1,737,269.00
2.1	12.00	0003				0	2	3	7				Gasoil	3202	30	9996	102		1,500,000.00	-320,000.00	1,180,000.00		1,008,584.00	0.00	0.00	0.00	1,008,584.00	171,416.00
2.1	12.00	0003				0	2	3	9				PRODUCTOS Y UTILES VARIOS	3202	30	9996	102		250,000.00	0.00	250,000.00		245,913.77	0.00	0.00	0.00	245,913.77	4,086.23
2.1	12.00	0003				0	2	3	9				Repuestos	3202	30	9996	102		250,000.00	0.00	250,000.00		245,913.77	0.00	0.00	0.00	245,913.77	4,086.23
2.1	12.00	0003				0	2	6					BIENES MUEBLES, INMUEBLES E INTANGIBLES	3202	30	9996	102		64,702.00	0.00	64,702.00		45,417.80	0.00	0.00	0.00	45,417.80	19,284.20
2.1	12.00	0003				0	2	6					MAQUINARIA, OTROS EQUIPOS Y HERRAMIENTAS	3202	30	9996	102		64,702.00	0.00	64,702.00		45,417.80	0.00	0.00	0.00	45,417.80	19,284.20
2.1	12.00	0003				0	2	6					Maquinas-herramientas	3202	30	9996	102		64,702.00	0.00	64,702.00		45,417.80	0.00	0.00	0.00	45,417.80	19,284.20

1- Contraloría General de la República, 2- Cámara de Cuentas, 3- Comisión de Fiscalización y Control, 4- Ayuntamiento Municipal, 5- Dirección General de Presupuesto (DICEPRES), 6- Dirección General de Contabilidad Gubernamental (DIGECO)

MINISTERIO DE HACIENDA
DIRECCION GENERAL DE PRESUPUESTO
EJECUCION DE LOS GASTOS Y APLICACIONES FINANCIERAS POR DESTINO DE FONDOS Y ESTRUCTURA PROGRAMATICA
CORRESPONDIENTE AL MES JUNIO DEL 2021

Código del Capítulo: 7114

Denominación: Ayuntamiento Municipal de Santa Barbara de Samana

Destino de Fondos	Estructura Programática					Institución Receptora	SNIP	Tipo	Objeto	Cuenta	Subcuenta	Auxiliar	Denominación del Gasto	Función	Fuente Financiamiento	Fuente Especifica	Organismo Financiador	Presupuesto			Ejecución del Gasto					
	Partidas no Asig. a Prog.	Programa	Proyecto	Actividad / Obra	Original													Modificaciones	Vigente	Acumulado Anterior	Compromiso	Devengado	Pagado	Devengado a la Fecha	Balance Disponible	
1	2	3	4	5	6	7	8	9	10	11	12	13	14	15	16	17	18	19	20 = 18 + 19	21	22	23	24	25 = 21 + 23	26 = 20 - 25	
2.1		12.00	0005				2	2				Administración y Reparación de Unidades Motorizadas	2102	30	9999	102	1,550,000.00	0.00	1,550,000.00	602,900.61	0.00	0.00	0.00	0.00	602,900.61	947,099.39
2.1		12.00	0005				2	2				CONTRATACION DE SERVICIOS	2102	30	9999	102	1,000,000.00	0.00	1,000,000.00	244,363.29	0.00	0.00	0.00	0.00	244,363.29	756,636.71
2.1		12.00	0005				2	2				SERVICIOS DE CONSERVACION, REPARACIONES MENORES E INSTALACIONES TEMPORALES	2102	30	9999	102	1,000,000.00	0.00	1,000,000.00	244,363.29	0.00	0.00	0.00	0.00	244,363.29	756,636.71
2.1		12.00	0005				2	2				Mantenimiento y reparación de equipos de transporte, tracción y elevación	2102	30	9999	102	1,000,000.00	0.00	1,000,000.00	244,363.29	0.00	0.00	0.00	0.00	244,363.29	756,636.71
2.1		12.00	0005				2	3				MATERIALES Y SUMINISTROS	2102	30	9999	102	550,000.00	0.00	550,000.00	356,537.32	0.00	0.00	0.00	0.00	356,537.32	191,462.68
2.1		12.00	0005				2	3				COMBUSTIBLES, LUBRICANTES, PRODUCTOS QUIMICOS Y CONEXOS	2102	30	9999	102	400,000.00	0.00	400,000.00	262,186.18	0.00	0.00	0.00	0.00	262,186.18	137,813.82
2.1		12.00	0005				2	3				Combustibles y lubricantes	2102	30	9999	102	400,000.00	0.00	400,000.00	262,186.18	0.00	0.00	0.00	0.00	262,186.18	137,813.82
2.1		12.00	0005				2	3				Aceites y Grasas	2102	30	9999	102	250,000.00	0.00	250,000.00	215,106.18	0.00	0.00	0.00	0.00	215,106.18	34,893.82
2.1		12.00	0005				2	3				Lubricantes	2102	20	1956	100	150,000.00	0.00	150,000.00	47,090.00	0.00	0.00	0.00	0.00	47,090.00	102,910.00
2.1		12.00	0005				2	3				PRODUCTOS Y UTILIS VARIOS	2102	30	9999	102	150,000.00	0.00	150,000.00	96,351.14	0.00	0.00	0.00	0.00	96,351.14	53,648.86
2.1		12.00	0005				2	3				Reparos	2102	30	9999	102	150,000.00	0.00	150,000.00	96,351.14	0.00	0.00	0.00	0.00	96,351.14	53,648.86
2.1		96					2	2				Deuda Publica y Otras Operaciones Financieras					228,497.00	0.00	228,497.00	138,559.87	24,614.72	24,614.72	24,614.72	0.00	163,174.59	65,322.41
2.1		96					2	2				CONTRATACION DE SERVICIOS					228,497.00	0.00	228,497.00	138,559.87	24,614.72	24,614.72	24,614.72	0.00	163,174.59	65,322.41

1- Contraloría General de la República, 2- Cámara de Cuentas, 3- Comisión de Fiscalización y Control, 4- Ayuntamiento Municipal, 5- Dirección General de Presupuesto (DIGEPRES), 6- Dirección General de Contabilidad Gubernamental (DIGECOG)

MINISTERIO DE HACIENDA
DIRECCION GENERAL DE PRESUPUESTO
EJECUCION DE LOS GASTOS Y APLICACIONES FINANCIERAS POR DESTINO DE FONDOS Y ESTRUCTURA PROGRAMATICA
CORRESPONDIENTE AL MES JUNIO DEL 2021
Denominación: Ayuntamiento Municipal de Santa Barbara de Samana

Código del Capítulo: 7114	Estructura Programática					Institución Receptora	SNIP	Clasificador del Gasto					Presupuesto					Ejecución del Gasto				
	Partidas no Asig. a Prog.	Programa	Proyecto	Actividad / Obra	Denominación del Gasto			Función	Fuente Financiamiento	Fuente Específica	Organismo Financiado	Original	Modificaciones	Vigente	Acumulado Anterior	Compromiso	Devengado	Pagado	Devengado a la Fecha	Balance Disponible		
2.1	96			0002	OTROS SERVICIOS NO INCLUIDOS EN CONCEPTOS ANTERIORES	5101	1955	100		228,497.00	0.00	228,497.00	138,559.87	24,614.72	24,614.72	24,614.72	163,174.59	65,322.41				
2.1	96			0002	Intereses devengados inferiores por instituciones financieras					228,497.00	0.00	228,497.00	138,559.87	24,614.72	24,614.72	24,614.72	163,174.59	65,322.41				
2.2					Obras de Infraestructura					10,746,954.00	225,000.00	10,971,954.00	3,945,869.08	478,097.00	478,097.00	353,696.28	4,423,966.08	6,547,987.92				
2.2					CLASIFICADOR DEL GASTO					10,746,954.00	225,000.00	10,971,954.00	3,945,869.08	478,097.00	478,097.00	353,696.28	4,423,966.08	6,547,987.92				
2.2	11	01			Obras Publicas Municipales					10,746,954.00	225,000.00	10,971,954.00	3,945,869.08	478,097.00	478,097.00	353,696.28	4,423,966.08	6,547,987.92				
2.2					Construcción de Vias de Comunicación y Anexos					1,860,000.00	0.00	1,860,000.00	788,719.54	120,000.00	120,000.00	108,000.00	888,719.54	971,280.46				
2.2					ENCEMENTADO CALLEJON DE GABRIEL					350,000.00	0.00	350,000.00	0.00	120,000.00	120,000.00	108,000.00	120,000.00	230,000.00				
2.2					OBRAS					350,000.00	0.00	350,000.00	0.00	120,000.00	120,000.00	108,000.00	120,000.00	230,000.00				
2.2	11	01	0051		INFRAESTRUCTURA					350,000.00	0.00	350,000.00	0.00	120,000.00	120,000.00	108,000.00	120,000.00	230,000.00				
2.2					Infraestructura Terrestre y obras anexas	2601	1955	100		350,000.00	0.00	350,000.00	0.00	120,000.00	120,000.00	108,000.00	120,000.00	230,000.00				
2.2					ENCEMENTADO EN VILLA FELIZ					250,000.00	0.00	250,000.00	0.00	0.00	0.00	0.00	0.00	250,000.00				
2.2					OBRAS					250,000.00	0.00	250,000.00	0.00	0.00	0.00	0.00	0.00	250,000.00				
2.2	11	01	0052		INFRAESTRUCTURA					250,000.00	0.00	250,000.00	0.00	0.00	0.00	0.00	0.00	250,000.00				
2.2					Infraestructura Terrestre y obras anexas	2601	1955	100		250,000.00	0.00	250,000.00	0.00	0.00	0.00	0.00	0.00	250,000.00				
2.2					Cementado Gacacacelll					200,000.00	0.00	200,000.00	0.00	0.00	0.00	0.00	0.00	200,000.00				
2.2					OBRAS					200,000.00	0.00	200,000.00	0.00	0.00	0.00	0.00	0.00	200,000.00				

Código del Capítulo: 7114

Denominación: Ayuntamiento Municipal de Santa Barbara de Samana

MINISTERIO DE HACIENDA
DIRECCION GENERAL DE PRESUPUESTO
EJECUCION DE LOS GASTOS Y APLICACIONES FINANCIERAS POR DESTINO DE FONDOS Y ESTRUCTURA PROGRAMATICA
CORRESPONDIENTE AL MES JUNIO DEL 2021

Destino de Fondos	Estructura Programática				Institución Receptora	SNIP	Tipo	Objeto	Cuenta	Subcuenta	Auxiliar	Denominación del Gasto	Función	Fuente Financiamiento	Fuente Específica	Organismo Financiador	Presupuesto					Ejecución del Gasto				
	Partidas no Asig. a Prog.	Programa	Proyecto	Actividad / Obra													Original	Modificaciones	Vigente	Acumulado Anterior	Compromiso	Devengado	Pagado	Devengado a la Fecha	Balance Disponible	
1	2	3	4	5	6	7	8	9	10	11	12	13	14	15	16	17	18	19	20 = 18 + 19	21	22	23	24	25 = 21 + 23	26 = 20 - 25	
2.2	11	01	0053			2	7	2				INFRAESTRUCTURA					200,000.00	0.00	200,000.00	0.00	0.00	0.00	0.00	0.00	200,000.00	
2.2	11	01	0053			2	7	2				Infraestructura terrestre y obras anexas	2601	20	1955	100	200,000.00	0.00	200,000.00	0.00	0.00	0.00	0.00	0.00	200,000.00	
2.2	11	01	0054									Cementado Caccacelli II					60,000.00	0.00	60,000.00	54,949.92	0.00	0.00	0.00	54,949.92	5,150.08	
2.2	11	01	0054			2	7					OBRAS					60,000.00	0.00	60,000.00	54,949.92	0.00	0.00	0.00	54,949.92	5,150.08	
2.2	11	01	0054			2	7	2				INFRAESTRUCTURA					60,000.00	0.00	60,000.00	54,949.92	0.00	0.00	0.00	54,949.92	5,150.08	
2.2	11	01	0054			2	7	2				Infraestructura terrestre y obras anexas	2601	20	1955	100	60,000.00	0.00	60,000.00	54,949.92	0.00	0.00	0.00	54,949.92	5,150.08	
2.2	11	01	0055									Aceras y Contenes Diferentes lugares del municipio					1,000,000.00	0.00	1,000,000.00	713,869.62	0.00	0.00	0.00	713,869.62	286,130.38	
2.2	11	01	0055			2	7					OBRAS					1,000,000.00	0.00	1,000,000.00	713,869.62	0.00	0.00	0.00	713,869.62	286,130.38	
2.2	11	01	0055			2	7	2				INFRAESTRUCTURA					1,000,000.00	0.00	1,000,000.00	713,869.62	0.00	0.00	0.00	713,869.62	286,130.38	
2.2	11	01	0055			2	7	2				Infraestructura terrestre y obras anexas	2601	20	1955	100	1,000,000.00	0.00	1,000,000.00	713,869.62	0.00	0.00	0.00	713,869.62	286,130.38	
2.2	11	02										Reparación y Acondicionamiento de Vías de Comunicación					885,661.00	195,000.00	1,080,661.00	597,000.00	12,000.00	12,000.00	11,400.00	609,000.00	471,661.00	
2.2	11	02	0051									REPARACION CAMINO VECINAL CANTON					300,000.00	245,000.00	545,000.00	525,000.00	12,000.00	12,000.00	11,400.00	537,000.00	8,000.00	
2.2	11	02	0051			2	7					OBRAS					300,000.00	245,000.00	545,000.00	525,000.00	12,000.00	12,000.00	11,400.00	537,000.00	8,000.00	
2.2	11	02	0051			2	7	2				Infraestructura terrestre y obras anexas	2601	20	1955	100	300,000.00	245,000.00	545,000.00	525,000.00	12,000.00	12,000.00	11,400.00	537,000.00	8,000.00	
2.2	11	02	0052									REPARACION CAMINO LOMA DE LOS CACAOS					250,000.00	-50,000.00	200,000.00	0.00	0.00	0.00	0.00	200,000.00		

1- Contraloría General de la República, 2- Cámara de Cuentas, 3- Comisión de Fiscalización y Control, 4- Ayuntamiento Municipal, 5- Dirección General de Presupuesto (DIGEPRES), 6- Dirección General de Contabilidad Gubernamental (DIGECOG)

MINISTERIO DE HACIENDA
DIRECCION GENERAL DE PRESUPUESTO
EJECUCION DE LOS GASTOS Y APLICACIONES FINANCIERAS POR DESTINO DE FONDOS Y ESTRUCTURA PROGRAMATICA
CORRESPONDIENTE AL MES JUNIO DEL 2021
Denominación: Ayuntamiento Municipal de Santa Barbara de Samama

Código del Capítulo: 7114

Destino de Fondos	Estructura Programática				Institución Receptora	SNIP	Tipo	Objeto	Cuenta	Subcuenta	Auxiliar	Denominación del Gasto	Función	Fuente Financiamiento	Fuente Específica	Organismo Financiado	Presupuesto			Ejecución del Gasto						
	Partidas no Asig. a Prog.	Programa	Proyecto	Actividad / Obra													Original	Modificaciones	Vigente	Acumulado Anterior	Compromiso	Devengado	Pagado	Devengado a la Fecha	Balance Disponible	
1	2	3	4	5	6	7	8	9	10	11	12	13	14	15	16	17	18	19	20 = 18 +/- 19	21	22	23	24	25 = 21 + 23	26 = 20 - 25	
2.2		11	02	0062		2	7					OBRAS					250,000.00	-50,000.00	200,000.00	0.00	0.00	0.00	0.00	0.00	200,000.00	
2.2		11	02	0062		2	7	2				INFRAESTRUCTURA					250,000.00	-50,000.00	200,000.00	0.00	0.00	0.00	0.00	0.00	200,000.00	
2.2		11	02	0062	0	2	7	2	4	01		Infraestructura terrestre y obras anexas	2601	20	1955	100	250,000.00	-50,000.00	200,000.00	0.00	0.00	0.00	0.00	0.00	200,000.00	
2.2		11	02	0063								REPARACION CAMINO VECINAL CAIMITO					335,661.00	0.00	335,661.00	72,000.00	0.00	0.00	0.00	72,000.00	263,661.00	
2.2		11	02	0063		2	7					OBRAS					335,661.00	0.00	335,661.00	72,000.00	0.00	0.00	0.00	72,000.00	263,661.00	
2.2		11	02	0063		2	7	2				INFRAESTRUCTURA					335,661.00	0.00	335,661.00	72,000.00	0.00	0.00	0.00	72,000.00	263,661.00	
2.2		11	02	0063	0	2	7	2	4	01		Infraestructura terrestre y obras anexas	2601	20	1955	100	335,661.00	0.00	335,661.00	72,000.00	0.00	0.00	0.00	72,000.00	263,661.00	
2.2		11	03									Construcción de Instalaciones Deportivas					250,000.00	0.00	250,000.00	0.00	0.00	0.00	0.00	0.00	250,000.00	
2.2		11	03	0061								MINI CANCHA DE BASKETBALL EN TIERRA BLANCA					250,000.00	0.00	250,000.00	0.00	0.00	0.00	0.00	0.00	250,000.00	
2.2		11	03	0061		2	7					OBRAS					250,000.00	0.00	250,000.00	0.00	0.00	0.00	0.00	0.00	250,000.00	
2.2		11	03	0061		2	7	2				INFRAESTRUCTURA					250,000.00	0.00	250,000.00	0.00	0.00	0.00	0.00	0.00	250,000.00	
2.2		11	03	0061	0	2	7	2	7	01		Obras urbanísticas	4302	20	1955	100	250,000.00	0.00	250,000.00	0.00	0.00	0.00	0.00	0.00	250,000.00	
2.2		11	06									Reparación Instalaciones Recreativas					200,000.00	0.00	200,000.00	107,844.38	0.00	0.00	0.00	107,844.38	92,155.62	
2.2		11	06	0061								REPARACION Y MANT DE PARQUES Y PLAZAS					200,000.00	0.00	200,000.00	107,844.38	0.00	0.00	0.00	107,844.38	92,155.62	
2.2		11	06	0061		2	7					OBRAS					200,000.00	0.00	200,000.00	107,844.38	0.00	0.00	0.00	107,844.38	92,155.62	
2.2		11	06	0061		2	7	2				INFRAESTRUCTURA					200,000.00	0.00	200,000.00	107,844.38	0.00	0.00	0.00	107,844.38	92,155.62	
2.2		11	06	0061	0	2	7	2	7	01		Obras urbanísticas	4302	20	1955	100	200,000.00	0.00	200,000.00	107,844.38	0.00	0.00	0.00	107,844.38	92,155.62	

1- Contraloría General de la República, 2- Cámara de Cuentas, 3- Comisión de Fiscalización y Control, 4- Ayuntamiento Municipal, 5- Dirección General de Presupuesto (DIGEPRES), 6- Dirección General de Contabilidad Gubernamental (DIGCOG)

Código del Capítulo: 7114

Denominación: Ayuntamiento Municipal de Santa Barbara de Samana

MINISTERIO DE HACIENDA
DIRECCION GENERAL DE PRESUPUESTO
EJECUCION DE LOS GASTOS Y APLICACIONES FINANCIERAS POR DESTINO DE FONDOS Y ESTRUCTURA PROGRAMATICA
CORRESPONDIENTE AL MES JUNIO DEL 2021

1	2	Estructura Programática			6	7	8	9	10	11	12	13	14	15	16	17	Presupuesto			Ejecución del Gasto					
		3	4	5													18	19	20 = 18 - 19	21	22	23	24	25 = 21 + 23	26 = 20 - 25
Destino de Fondos	Partidas no Asig. a Prog.	Programa	Proyecto	Actividad / Obra	Institución Receptora	SNIP	Tipo	Objeto	Cuenta	Subcuenta	Auxiliar	Denominación del Gasto	Función	Fuente Financiamiento	Fuente Específica	Organismo Financiador	Original	Modificaciones	Vigente	Acumulado Anterior	Compromiso	Devengado	Pagado	Devengado a la Fecha	Balance Disponible
22	11	08										Reparación Infraestructuras Culturales, Educativas, Religiosas, Funerarias y Militares					500,000.00	-100,000.00	400,000.00	95,604.41	0.00	0.00	0.00	95,604.41	304,395.59
22	11	08	0061									REPARACION JUNTA DE VECINO VILLA CLARA					300,000.00	0.00	300,000.00	0.00	0.00	0.00	0.00	0.00	300,000.00
22	11	08	0061									OBRAS					300,000.00	0.00	300,000.00	0.00	0.00	0.00	0.00	0.00	300,000.00
22	11	08	0061									OBRAS EN EDIFICACIONES					300,000.00	0.00	300,000.00	0.00	0.00	0.00	0.00	0.00	300,000.00
22	11	08	0061	0								Obras para edificación no residencial	4102	1955	100		300,000.00	0.00	300,000.00	0.00	0.00	0.00	0.00	0.00	300,000.00
22	11	08	0062									Local Junta de Vecinos Villa Progreso					200,000.00	-100,000.00	100,000.00	95,604.41	0.00	0.00	0.00	95,604.41	4,395.59
22	11	08	0062									OBRAS					200,000.00	-100,000.00	100,000.00	95,604.41	0.00	0.00	0.00	95,604.41	4,395.59
22	11	08	0062									OBRAS EN EDIFICACIONES					200,000.00	-100,000.00	100,000.00	95,604.41	0.00	0.00	0.00	95,604.41	4,395.59
22	11	08	0062	0								Obras para edificación no residencial	4102	1955	100		200,000.00	-100,000.00	100,000.00	95,604.41	0.00	0.00	0.00	95,604.41	4,395.59
22	11	15										Construcción en Cementerios					1,357,600.00	150,000.00	1,507,600.00	801,495.81	9,120.00	9,120.00	8,733.56	810,615.81	696,984.19
22	11	15	0061									CONSTRUCCION DE NICHOS EN EL CEMENTERIO SAMANA					907,600.00	0.00	907,600.00	303,830.26	0.00	0.00	0.00	303,830.26	603,769.74
22	11	15	0061									OBRAS					907,600.00	0.00	907,600.00	303,830.26	0.00	0.00	0.00	303,830.26	603,769.74
22	11	15	0061									INFRAESTRUCTURA					907,600.00	0.00	907,600.00	303,830.26	0.00	0.00	0.00	303,830.26	603,769.74
22	11	15	0061	0								Obras en cementerios	3101	1955	100		907,600.00	0.00	907,600.00	303,830.26	0.00	0.00	0.00	303,830.26	603,769.74
22	11	15	0062									Construcción Verja Perimetral Cementerio Los Cacao					350,000.00	150,000.00	500,000.00	487,190.55	9,120.00	9,120.00	8,733.56	496,310.55	3,699.45

1- Contraloría General de la República, 2- Cámara de Cuentas, 3- Comisión de Fiscalización y Control, 4- Ayuntamiento Municipal, 5- Dirección General de Presupuesto (DIGEPRES), 6- Dirección General de Contabilidad (DIGECO)

MINISTERIO DE HACIENDA
DIRECCION GENERAL DE PRESUPUESTO
EJECUCION DE LOS GASTOS Y APLICACIONES FINANCIERAS POR DESTINO DE FONDOS Y ESTRUCTURA PROGRAMATICA
CORRESPONDIENTE AL MES JUNIO DEL 2021
Denominacion: Ayuntamiento Municipal de Santa Barbara de Samana

Código del Capítulo: 7114

Destino de Fondos	Estructura Programática					Institución Receptora	SNIP	Tipo	Objeto	Cuenta	Subcuenta	Auxiliar	Denominación del Gasto	Función	Fuente Financiamiento	Fuente Especifica	Organismo Financiador	Presupuesto			Ejecución del Gasto					
	Partidas no Asig. a Prog.	Programa	Proyecto	Actividad / Obra	Original													Modificaciones	Vigente	Acumulado Anterior	Compromiso	Devengado	Pagado	Devengado a la Fecha	Balance Disponible	
1	2	3	4	5	6	7	8	9	10	11	12	13	14	15	16	17	18	19	20 = 18 + 19	21	22	23	24	25 = 21 + 23	26 = 20 - 25	
2.2		11	16	0062			2	7				OBRAS					350,000.00	150,000.00	500,000.00	487,190.55	9,120.00	9,120.00	8,733.56	486,310.55	3,689.45	
2.2		11	16	0062			2	7	2			INFRAESTRUCTURA					350,000.00	150,000.00	500,000.00	487,190.55	9,120.00	9,120.00	8,733.56	486,310.55	3,689.45	
2.2		11	16	0062	0		2	7	2	8	01	Obras en cementerios	3101	20	1955	100	350,000.00	150,000.00	500,000.00	487,190.55	9,120.00	9,120.00	8,733.56	486,310.55	3,689.45	
2.2		11	16	0063								Cemento Rancho Español					100,000.00	0.00	100,000.00	10,475.00	0.00	0.00	0.00	10,475.00	89,525.00	
2.2		11	16	0063			2	7				OBRAS					100,000.00	0.00	100,000.00	10,475.00	0.00	0.00	0.00	10,475.00	89,525.00	
2.2		11	16	0063			2	7	2			INFRAESTRUCTURA					100,000.00	0.00	100,000.00	10,475.00	0.00	0.00	0.00	10,475.00	89,525.00	
2.2		11	16	0063	0		2	7	2	8	01	Obras en cementerios	3101	20	1955	100	100,000.00	0.00	100,000.00	10,475.00	0.00	0.00	0.00	10,475.00	89,525.00	
2.2		11	16									Reparación en Cementerios					700,000.00	0.00	700,000.00	12,890.00	0.00	0.00	0.00	12,890.00	687,150.00	
2.2		11	16	0061								REPARACION A LA VERJA PERIMETRAL DEL CEMENTERIO DE SAMANA					300,000.00	0.00	300,000.00	12,890.00	0.00	0.00	0.00	12,890.00	287,150.00	
2.2		11	16	0061			2	7				OBRAS					300,000.00	0.00	300,000.00	12,890.00	0.00	0.00	0.00	12,890.00	287,150.00	
2.2		11	16	0061			2	7	2			INFRAESTRUCTURA					300,000.00	0.00	300,000.00	12,890.00	0.00	0.00	0.00	12,890.00	287,150.00	
2.2		11	16	0061	0		2	7	2	8	01	Obras en cementerios	3101	20	1955	100	300,000.00	0.00	300,000.00	12,890.00	0.00	0.00	0.00	12,890.00	287,150.00	
2.2		11	16	0062								REPARACION DE VERJA CEMENTERIO JUANA VICENTA					400,000.00	0.00	400,000.00	0.00	0.00	0.00	0.00	0.00	400,000.00	
2.2		11	16	0062			2	7				OBRAS					400,000.00	0.00	400,000.00	0.00	0.00	0.00	0.00	0.00	400,000.00	
2.2		11	16	0062			2	7	2			INFRAESTRUCTURA					400,000.00	0.00	400,000.00	0.00	0.00	0.00	0.00	0.00	400,000.00	
2.2		11	16	0062	0		2	7	2	8	01	Obras en cementerios	3101	20	1955	100	400,000.00	0.00	400,000.00	0.00	0.00	0.00	0.00	0.00	400,000.00	
2.2		11	20									Reparación de Viviendas					1,251,293.00	0.00	1,251,293.00	1,191,354.94	56,977.00	56,977.00	54,562.72	1,248,331.94	2,961.06	

1- Contraloría General de la República, 2- Cámara de Cuentas, 3- Comisión de Fiscalización y Control, 4- Ayuntamiento Municipal, 5- Dirección General de Presupuesto (DIGEPRES), 6- Dirección General de Contabilidad (DIGECOS)

MINISTERIO DE HACIENDA
DIRECCION GENERAL DE PRESUPUESTO
EJECUCION DE LOS GASTOS Y APLICACIONES FINANCIERAS POR DESTINO DE FONDOS Y ESTRUCTURA PROGRAMATICA
CORRESPONDIENTE AL MES JUNIO DEL 2021
Denominación: Ayuntamiento Municipal de Santa Barbara de Samana

Código del Capítulo: 7114

Destino de Fondos	Estructura Programática					Institución Receptora	SNIP	Tipo	Objeto	Cuenta	Subcuenta	Auxiliar	Denominación del Gasto	Función	Fuente Financiamiento	Fuente Especifica	Organismo Financidor	Presupuesto				Ejecución del Gasto					
	1	2	3	4	5													6	7	8	9	10	11	12	13	14	15
2.2	11	20	0061				2	7					REPARACION DE VIVIENDAS EN DIFERENTES LUGARES DEL MUNICIPIO					1,251,293.00	0.00	1,251,293.00	1,191,354.94	56,977.00	56,977.00	54,562.72	1,248,331.94	2,991.06	
2.2	11	20	0061				2	7	1				OBRAS EN EDIFICACIONES					1,251,293.00	0.00	1,251,293.00	1,191,354.94	56,977.00	56,977.00	54,562.72	1,248,331.94	2,991.06	
2.2	11	20	0061	0			2	7	1	1	01		Obras para edificación residencial (viviendas)	4101	20	1955	100	1,251,293.00	0.00	1,251,293.00	1,191,354.94	56,977.00	56,977.00	54,562.72	1,248,331.94	2,991.06	
2.2	11	21											Construcción de Infraestructuras sanitarias y medio ambiente					792,400.00	0.00	792,400.00	0.00	0.00	0.00	0.00	0.00	792,400.00	
2.2	11	21	0061										CONSTRUCCION DE 8 LETRINAS EN LOMA DE LA CRUZ					265,000.00	0.00	265,000.00	0.00	0.00	0.00	0.00	0.00	265,000.00	
2.2	11	21	0061				2	7					OBRAS					265,000.00	0.00	265,000.00	0.00	0.00	0.00	0.00	0.00	265,000.00	
2.2	11	21	0061				2	7	2				INFRAESTRUCTURA					265,000.00	0.00	265,000.00	0.00	0.00	0.00	0.00	0.00	265,000.00	
2.2	11	21	0061	0			2	7	2	1	01		Obras hidráulicas y sanitarias	3103	20	1955	100	265,000.00	0.00	265,000.00	0.00	0.00	0.00	0.00	0.00	265,000.00	
2.2	11	21	0062										CONTRUCCION DE 5 LETRINAS EN EL FRANCES					175,800.00	0.00	175,800.00	0.00	0.00	0.00	0.00	0.00	175,800.00	
2.2	11	21	0062				2	7					OBRAS					175,800.00	0.00	175,800.00	0.00	0.00	0.00	0.00	0.00	175,800.00	
2.2	11	21	0062				2	7	2				INFRAESTRUCTURA					175,800.00	0.00	175,800.00	0.00	0.00	0.00	0.00	0.00	175,800.00	
2.2	11	21	0062	0			2	7	2	1	01		Obras hidráulicas y sanitarias	3103	20	1955	100	175,800.00	0.00	175,800.00	0.00	0.00	0.00	0.00	0.00	175,800.00	
2.2	11	21	0063										CONTRUCCION DE 5 LETRINAS EN LOS CAOACS					175,800.00	0.00	175,800.00	0.00	0.00	0.00	0.00	0.00	175,800.00	
2.2	11	21	0063				2	7					OBRAS					175,800.00	0.00	175,800.00	0.00	0.00	0.00	0.00	0.00	175,800.00	

Código del Capítulo: 7114

Denominación: Ayuntamiento Municipal de Santa Barbara de Samana

MINISTERIO DE HACIENDA
DIRECCION GENERAL DE PRESUPUESTO
EJECUCION DE LOS GASTOS Y APLICACIONES FINANCIERAS POR DESTINO DE FONDOS Y ESTRUCTURA PROGRAMATICA
CORRESPONDIENTE AL MES JUNIO DEL 2021

Destino de Fondos	Estructura Programática				Institución Receptora	SNIP	Tipo	Objeto	Cuenta	Subcuenta	Clasificador del Gasto		Función	Fuente Financiamiento	Fuente Específica	Organismo Financiator	Presupuesto			Ejecución del Gasto							
	Partidas no Asig. a Prog.	Programa	Proyecto	Actividad / Obra							Denominación del Gasto	Auxiliar					Original	Modificaciones	Vigente	Acumulado Anterior	Compromiso	Devengado	Pagado	Devengado a la Fecha	Balance Disponible		
1	2	3	4	5	6	7	8	9	10	11	12	13	14	15	16	17	18	19	20 = 18 + 19	21	22	23	24	25 = 21 + 23	26 = 20 - 25		
2.2	11	21	0053	0		2	7	2				INFRAESTRUCTURA	3103	20	1955	100	175,800.00	0.00	175,800.00	0.00	0.00	0.00	0.00	0.00	0.00	0.00	175,800.00
2.2	11	21	0053	0		2	7	2				Obras hidráulicas y sanitarias	3103	20	1955	100	175,800.00	0.00	175,800.00	0.00	0.00	0.00	0.00	0.00	0.00	0.00	175,800.00
2.2	11	21	0054	0		2	7	2				CONTRUCCION DE 5 LETRINAS EN LOS NARANJOS					175,800.00	0.00	175,800.00	0.00	0.00	0.00	0.00	0.00	0.00	0.00	175,800.00
2.2	11	21	0054	0		2	7	2				OBRAS					175,800.00	0.00	175,800.00	0.00	0.00	0.00	0.00	0.00	0.00	0.00	175,800.00
2.2	11	21	0054	0		2	7	2				INFRAESTRUCTURA					175,800.00	0.00	175,800.00	0.00	0.00	0.00	0.00	0.00	0.00	0.00	175,800.00
2.2	11	21	0054	0		2	7	2				Obras hidráulicas y sanitarias	3103	20	1955	100	175,800.00	0.00	175,800.00	0.00	0.00	0.00	0.00	0.00	0.00	0.00	175,800.00
2.2	11	22										Reparacion de Infraestructuras sanitarias y medio ambiente					500,000.00	0.00	500,000.00	0.00	0.00	0.00	0.00	0.00	0.00	0.00	410,000.00
2.2	11	22	0051									MANTANIMIENTO Y LIMPIEZA DE IMBORNALES EN DIFERENTES LUGARES DE LA CIUDAD					500,000.00	0.00	500,000.00	0.00	0.00	0.00	0.00	0.00	0.00	0.00	410,000.00
2.2	11	22	0051									OBRAS					500,000.00	0.00	500,000.00	0.00	0.00	0.00	0.00	0.00	0.00	0.00	410,000.00
2.2	11	22	0051									INFRAESTRUCTURA					500,000.00	0.00	500,000.00	0.00	0.00	0.00	0.00	0.00	0.00	0.00	410,000.00
2.2	11	22	0051	0								Obras hidráulicas y sanitarias	3103	20	1955	100	500,000.00	0.00	500,000.00	0.00	0.00	0.00	0.00	0.00	0.00	0.00	410,000.00
2.2	11	23										Instalaciones, Colocacion Electricas					50,000.00	0.00	50,000.00	0.00	0.00	0.00	0.00	0.00	0.00	0.00	50,000.00
2.2	11	23	0051									COLOCACION DE 12 LAMPARAS LA AGUADA					50,000.00	0.00	50,000.00	0.00	0.00	0.00	0.00	0.00	0.00	0.00	50,000.00
2.2	11	23	0051									OBRAS					50,000.00	0.00	50,000.00	0.00	0.00	0.00	0.00	0.00	0.00	0.00	50,000.00
2.2	11	23	0051									INFRAESTRUCTURA					50,000.00	0.00	50,000.00	0.00	0.00	0.00	0.00	0.00	0.00	0.00	50,000.00
2.2	11	23	0051	0								Obras de energia	2401	20	1955	100	50,000.00	0.00	50,000.00	0.00	0.00	0.00	0.00	0.00	0.00	0.00	50,000.00

Código del Capítulo: 7114

MINISTERIO DE HACIENDA
DIRECCION GENERAL DE PRESUPUESTO
EJECUCION DE LOS GASTOS Y APLICACIONES FINANCIERAS POR DESTINO DE FONDOS Y ESTRUCTURA PROGRAMATICA
CORRESPONDIENTE AL MES JUNIO DEL 2021
Denominación: Ayuntamiento Municipal de Santa Barbara de Samana

Destino de Fondos	Estructura Programática					Institución Receptora	SNIP	Tipo	Objeto	Cuenta	Subcuenta	Auxiliar	Denominación del Gasto	Función	Fuente Financiamiento	Fuente Específica	Organismo Financiador	Presupuesto			Ejecución del Gasto				
	Partidas no Asig. a Prog.	Programa	Proyecto	Actividad / Obra	Original													Modificaciones	Vigente	Acumulado Anterior	Compromiso	Devengado	Pagado	Devengado a la Fecha	Balance Disponible
1	2	3	4	5	6	7	8	9	10	11	12	13	14	15	16	17	18	19	20 = 18 + 19	21	22	23	24	25 = 21 + 23	26 = 20 - 25
2.2		11	24	0051			2	7				CONSTRUCCION DE INFRAESTRUCTURAS HIDRAULICAS					1,900,000.00	-20,000.00	1,880,000.00	371,000.00	60,000.00	60,000.00	54,000.00	431,000.00	1,449,000.00
2.2		11	24	0051			2	7				INFRAESTRUCTURA					400,000.00	0.00	400,000.00	0.00	0.00	0.00	0.00	0.00	400,000.00
2.2		11	24	0051			2	7	2			INFRAESTRUCTURA					400,000.00	0.00	400,000.00	0.00	0.00	0.00	0.00	0.00	400,000.00
2.2		11	24	0051	0		2	7	2	1	01	OTRAS HIDRAULICAS Y SANITARIAS	3103	20	1955	100	400,000.00	0.00	400,000.00	0.00	0.00	0.00	0.00	0.00	400,000.00
2.2		11	24	0051			2	7				SANEAMIENTO Y ACONDICIONAMIENTO DE CANADAS Y CALLES POR LLUVIA					1,500,000.00	-20,000.00	1,480,000.00	371,000.00	60,000.00	60,000.00	54,000.00	431,000.00	1,049,000.00
2.2		11	24	0051			2	7				OTRAS					1,500,000.00	-20,000.00	1,480,000.00	371,000.00	60,000.00	60,000.00	54,000.00	431,000.00	1,049,000.00
2.2		11	24	0052			2	7	2			INFRAESTRUCTURA					1,500,000.00	-20,000.00	1,480,000.00	371,000.00	60,000.00	60,000.00	54,000.00	431,000.00	1,049,000.00
2.2		11	24	0052	0		2	7	2	1	01	OTRAS HIDRAULICAS Y SANITARIAS	3103	20	1955	100	1,500,000.00	-20,000.00	1,480,000.00	371,000.00	60,000.00	60,000.00	54,000.00	431,000.00	1,049,000.00
2.2		11	25									REPARACION DE INFRAESTRUCTURAS HIDRAULICAS					500,000.00	0.00	500,000.00	0.00	130,000.00	130,000.00	117,000.00	130,000.00	370,000.00
2.2		11	25	0051								MANTENIMIENTO DE CANADA BARRIO PANCHITO					100,000.00	0.00	100,000.00	0.00	80,000.00	80,000.00	72,000.00	80,000.00	20,000.00
2.2		11	25	0051								OTRAS					100,000.00	0.00	100,000.00	0.00	80,000.00	80,000.00	72,000.00	80,000.00	20,000.00
2.2		11	25	0051								INFRAESTRUCTURA					100,000.00	0.00	100,000.00	0.00	80,000.00	80,000.00	72,000.00	80,000.00	20,000.00
2.2		11	25	0051	0							OTRAS HIDRAULICAS Y SANITARIAS	3103	20	1955	100	100,000.00	0.00	100,000.00	0.00	80,000.00	80,000.00	72,000.00	80,000.00	20,000.00
2.2		11	25	0052								MANTENIMIENTO AL RIO PUEBLO VIEJO					400,000.00	0.00	400,000.00	0.00	50,000.00	50,000.00	45,000.00	50,000.00	350,000.00

Código del Capítulo: 7114

Denominación: Ayuntamiento Municipal de Santa Barbara de Samana

MINISTERIO DE HACIENDA
DIRECCION GENERAL DE PRESUPUESTO
EJECUCION DE LOS GASTOS Y APLICACIONES FINANCIERAS POR DESTINO DE FONDOS Y ESTRUCTURA PROGRAMATICA
CORRESPONDIENTE AL MES JUNIO DEL 2021

Destino de Fondos	Estructura Programática				Institución Receptora	SNIP	Tipo	Objeto	Cuenta	Subcuenta	Auxiliar	Denominación del Gasto	Función	Fuente Financiamiento	Fuente Específica	Organismo Financiator	Presupuesto			Ejecución del Gasto					
	Partidas no Asig. a Prog.	Programa	Proyecto	Actividad / Obra													Original	Modificaciones	Vigente	Acumulado Anterior	Compromiso	Devengado	Pagado	Devengado a la Fecha	Balance Disponible
1	2	3	4	5	6	7	8	9	10	11	12	13	14	15	16	17	18	19	20 = 18 + 19	21	22	23	24	25 = 21 + 23	26 = 20 - 25
2.2	11	26	0062			2	7					OBRAS					400,000.00	0.00	400,000.00	0.00	50,000.00	50,000.00	45,000.00	50,000.00	350,000.00
2.2	11	26	0062			2	7	2				INFRAESTRUCTURA					400,000.00	0.00	400,000.00	0.00	50,000.00	50,000.00	45,000.00	50,000.00	350,000.00
2.2	11	26	0062	0		2	7	2	1	01		Obras hidráulicas y sanitarias	3103	20	1955	100	400,000.00	0.00	400,000.00	0.00	50,000.00	50,000.00	45,000.00	50,000.00	350,000.00
3												FINANCIAMIENTO					8,119,819.00	0.00	8,119,819.00	4,429,843.55	186,093.31	186,093.31	186,093.31	4,615,936.86	3,503,882.14
3.1.1												Para gastos en personal (corto plazo)					251,875.00	0.00	251,875.00	0.00	0.00	0.00	0.00	0.00	251,875.00
3.1.1						4						CLASIFICADOR DE APLICACIONES FINANCIERAS					251,875.00	0.00	251,875.00	0.00	0.00	0.00	0.00	0.00	251,875.00
3.1.1	96											Deuda Pública y Otras Operaciones Financieras					251,875.00	0.00	251,875.00	0.00	0.00	0.00	0.00	0.00	251,875.00
3.1.1	96					4	2					DISMINUCION DE PASIVOS					251,875.00	0.00	251,875.00	0.00	0.00	0.00	0.00	0.00	251,875.00
3.1.1	96					4	2	1				Disminución de pasivos corrientes					251,875.00	0.00	251,875.00	0.00	0.00	0.00	0.00	0.00	251,875.00
3.1.1	96				0	4	2	1	1	01		Disminución de cuentas por pagar internas de corto plazo	0	20	1955	100	251,875.00	0.00	251,875.00	0.00	0.00	0.00	0.00	0.00	251,875.00
3.1.2												Para gastos en servicios (corto plazo)					992,134.00	0.00	992,134.00	348,519.02	0.00	0.00	0.00	0.00	643,614.98
3.1.2						4						CLASIFICADOR DE APLICACIONES FINANCIERAS					992,134.00	0.00	992,134.00	348,519.02	0.00	0.00	0.00	0.00	643,614.98
3.1.2												Deuda Pública y Otras Operaciones Financieras					992,134.00	0.00	992,134.00	348,519.02	0.00	0.00	0.00	0.00	643,614.98
3.1.2	96											DISMINUCION DE PASIVOS					992,134.00	0.00	992,134.00	348,519.02	0.00	0.00	0.00	0.00	643,614.98
3.1.2	96					4	2					DISMINUCION DE PASIVOS					992,134.00	0.00	992,134.00	348,519.02	0.00	0.00	0.00	0.00	643,614.98
3.1.2	96					4	2	1				Disminución de pasivos corrientes					992,134.00	0.00	992,134.00	348,519.02	0.00	0.00	0.00	0.00	643,614.98
3.1.2	96					4	2	1	1	01		Disminución de cuentas por pagar internas de corto plazo	0	20	1955	100	992,134.00	0.00	992,134.00	348,519.02	0.00	0.00	0.00	0.00	643,614.98

MINISTERIO DE HACIENDA
 DIRECCION GENERAL DE PRESUPUESTO
 EJECUCION DE LOS GASTOS Y APLICACIONES FINANCIERAS POR DESTINO DE FONDOS Y ESTRUCTURA PROGRAMATICA
 CORRESPONDIENTE AL MES JUNIO DEL 2021

Código del Capítulo: 7114

Denominación: Ayuntamiento Municipal de Santa Barbara de Samana

Destino de Fondos	Estructura Programática					Institución Receptora	SNIP	Tipo	Objeto	Cuenta	Subcuenta	Auxiliar	Denominación del Gasto	Función	Fuente Financiamiento	Fuente Específica	Organismo Financiador	Presupuesto			Ejecución del Gasto					
	1	2	3	4	5													18	19	20 = 18 + 19	21	22	23	24	25 = 21 + 23	26 = 20 - 25
3.1.4													Para gastos en inversión (corto plazo)					6,875,810.00	0.00	6,875,810.00	4,081,324.53	186,093.31	186,093.31	186,093.31	4,267,417.84	2,608,392.16
3.1.4							4						CLASIFICADOR DE APLICACIONES FINANCIERAS					6,875,810.00	0.00	6,875,810.00	4,081,324.53	186,093.31	186,093.31	186,093.31	4,267,417.84	2,608,392.16
3.1.4	96												Deuda Pública y Otras Operaciones Financieras					6,875,810.00	0.00	6,875,810.00	4,081,324.53	186,093.31	186,093.31	186,093.31	4,267,417.84	2,608,392.16
3.1.4	96							2					DISMINUCION DE PASIVOS					6,875,810.00	0.00	6,875,810.00	4,081,324.53	186,093.31	186,093.31	186,093.31	4,267,417.84	2,608,392.16
3.1.4	96							2					Disminución de pasivos corrientes					6,875,810.00	0.00	6,875,810.00	4,081,324.53	186,093.31	186,093.31	186,093.31	4,267,417.84	2,608,392.16
3.1.4	96							2	1	1	01		Distribución de cuentas por pagar internas de corto plazo	0	20	1955	100	4,575,810.00	0.00	4,575,810.00	3,341,517.87	0.00	0.00	3,341,517.87	1,234,292.13	
3.1.4	96							2	1	1	01		Distribución de préstamos internos de corto plazo	0	20	1955	100	2,300,000.00	0.00	2,300,000.00	739,806.66	186,093.31	186,093.31	186,093.31	925,899.97	1,374,100.03
3.1.4	96							2	1	1	01		TOTAL RD\$	0	20	1955	100	89,620,995.00	0.00	89,620,995.00	33,457,566.60	5,394,957.95	5,394,957.95	5,199,137.93	38,262,524.55	50,778,470.45

Preparado por


Revisado por


Aprobado por


Código Capítulo: 7114

Denominación: Ayuntamiento Municipal de Santa Barbara de Samana

MINISTERIO DE HACIENDA
DIRECCION GENERAL DE PRESUPUESTO
EJECUCION TRIMESTRAL DE LOS INGRESOS Y FUENTES DE FINANCIAMIENTO
CORRESPONDIENTE AL SEGUNDO TRIMESTRE DEL AÑO 2021

Tipo	Concepto	Cuenta	Subcuenta	Auxiliar	Concepto Definición	Entidad Otorgante	Fuente Financiamiento	Fuente Especifica	Organismo Financiado	Presupuesto			Percebido					
										Original	Modificaciones	Vigente	Acumulado Anterior	Total Trimestre	Acumulado a la Fecha	Ingresado a la Fecha (%)	Balance por Percibir	Balance por Percibir (%)
1	2	3	4	5	6	7	8	9	10	11	12	13=11+12	14	15	16=14+15	17=16/13	18=13-16	19=18/13
1	1	4	3	18	IMPUESTOS AL USO DE BIENES Y SERVICIOS	0000	30	9996	102	8,558,600.00	0.00	8,558,600.00	822,704.00	886,523.00	1,709,227.00	19.97	6,849,373.00	80.03
1	1	4	3	19	Anuncios, muestras y carteles	0000	30	9996	102	150,000.00	0.00	150,000.00	12,990.00	6,000.00	18,990.00	12.66	131,010.00	87.34
1	1	4	3	27	Rodaje y transporte de materiales varios	0000	30	9996	102	5,000.00	0.00	5,000.00	1,100.00	56,200.00	57,300.00	16.14	297,700.00	83.86
1	1	4	3	28	Parques	0000	30	9996	102	300,000.00	0.00	300,000.00	15,000.00	32,400.00	47,400.00	15.80	252,600.00	84.20
1	1	4	3	29	Impuesto sobre tramitación de documentos	0000	30	9996	102	400,000.00	0.00	400,000.00	193,294.00	36,886.00	230,179.00	57.54	169,821.00	42.46
1	1	4	3	32	Impuesto sobre registro de documentos	0000	30	9996	102	50,000.00	0.00	50,000.00	400.00	0.00	400.00	0.80	49,600.00	99.20
1	1	4	3	33	Espectáculos públicos con o sin boleta de entrada	0000	30	9996	102	50,000.00	0.00	50,000.00	11,500.00	0.00	11,500.00	23.00	38,500.00	77.00
1	1	4	3	35	Licencias de construcción	0000	30	9996	102	5,000,000.00	-350,000.00	4,650,000.00	450,905.00	451,489.00	902,363.00	19.41	3,747,637.00	80.59
1	1	4	3	37	Permisos para romper pavimento de la vía pública	0000	30	9996	102	3,600.00	0.00	3,600.00	0.00	0.00	0.00	0.00	3,600.00	100.00
1	1	4	3	44	Ocupación vías públicas para comercio informal	0000	30	9996	102	300,000.00	0.00	300,000.00	3,500.00	0.00	3,500.00	1.17	296,500.00	98.83
1	1	4	3	47	Licencia para instalación telecomunicaciones	0000	30	9996	102	2,000,000.00	0.00	2,000,000.00	134,015.00	303,680.00	437,695.00	21.88	1,562,305.00	78.12
1	1	9	1	03	Parada de Autobuses y Parques	0000	30	9996	102	300,000.00	0.00	300,000.00	0.00	0.00	0.00	0.00	300,000.00	100.00
1	1	9	1	03	IMPUESTOS DIVERSOS					4,965,497.00	0.00	4,965,497.00	320.00	0.00	320.00	0.01	4,965,177.00	99.99
1	1	9	1	03	IMPUESTOS DIVERSOS					4,965,497.00	0.00	4,965,497.00	320.00	0.00	320.00	0.01	4,965,177.00	99.99
1	1	9	1	03	Compenesacion sobre el pago de facturación, energía eléctrica	0000	30	9996	102	3,500,000.00	0.00	3,500,000.00	0.00	0.00	0.00	0.00	3,500,000.00	100.00
1	1	9	1	99	3% Otros impuestos diversos	0000	30	9996	102	1,465,497.00	0.00	1,465,497.00	320.00	0.00	320.00	0.02	1,465,177.00	99.98
1	4	1			TRANSFERENCIAS					67,265,898.00	0.00	67,265,898.00	16,216,323.00	16,216,323.00	32,432,646.00	48.22	34,833,252.00	51.78
1	4	1			TRANSFERENCIAS CORRIENTES					40,363,539.00	0.00	40,363,539.00	9,490,730.00	9,490,730.00	18,981,460.00	47.04	21,372,079.00	52.96
1	4	1			TRANSFERENCIAS CORRIENTES RECIBIDAS POR LOS AYUNTAMIENTOS					40,363,539.00	0.00	40,363,539.00	9,490,730.00	9,490,730.00	18,981,460.00	47.04	21,372,079.00	52.96
1	4	1			Ordinaria según ley (CORRIENTE)	0000	20	1965	100	40,363,539.00	0.00	40,363,539.00	9,490,730.00	9,490,730.00	18,981,460.00	47.04	21,372,079.00	52.96
1	4	2			TRANSFERENCIAS DE CAPITAL					26,902,359.00	0.00	26,902,359.00	6,725,593.00	6,725,593.00	13,451,186.00	50.00	13,451,173.00	50.00

MINISTERIO DE HACIENDA
DIRECCION GENERAL DE PRESUPUESTO
EJECUCION TRIMESTRAL DE LOS INGRESOS Y FUENTES DE FINANCIAMIENTO
CORRESPONDIENTE AL SEGUNDO TRIMESTRE DEL AÑO 2021

Código Capitulo: 7114

Denominación: Ayuntamiento Municipal de Santa Barbara de Samana

Tipo	Concepto	Cuenta	Subcuenta	Auxiliar	Concepto Definición	Entidad Oligante	Fuente Financiamiento	Fuente Especifica	Organismo Financiador	Presupuesto			Percebido						
										Original	Modificaciones	Vigente	Acumulado Anterior	Total Trimestre	Acumulado a la Fecha	Ingresado a la Fecha	Balance por Percibir	Balance por Percibir	
										11	12	13=11+12	14	15	16=14+15	17=16/13	18=13-16	19=18/13	
1	2	3	4	5		6	7	8	9	10									
1	4	2	5		TRANSFERENCIAS DE CAPITAL RECIBIDAS POR LOS AYUNTAMIENTOS					26.902.359,00	0,00	26.902.359,00	6.725.593,00	6.725.593,00	13.451.186,00	50,00	13.451.173,00	50,00	
1	4	2	5	03	Ordinaria según ley (CAPITAL)					26.902.359,00	0,00	26.902.359,00	6.725.593,00	6.725.593,00	13.451.186,00	50,00	13.451.173,00	50,00	
1	5				INGRESOS POR CONTRAPRESTACION					8.791.000,00	0,00	8.791.000,00	1.007.333,00	860.840,00	1.868.173,00	21,25	6.922.827,00	78,75	
1	5	1			VENTAS DE BIENES Y SERVICIOS					8.791.000,00	0,00	8.791.000,00	1.007.333,00	860.840,00	1.868.173,00	21,25	6.922.827,00	78,75	
1	5	1	1		VENTAS DE MERCANCIAS DEL ESTADO					156.000,00	0,00	156.000,00	0,00	0,00	0,00	0,00	156.000,00	100,00	
1	5	1	1	06	Venta de chatarras					156.000,00	0,00	156.000,00	0,00	0,00	0,00	0,00	156.000,00	100,00	
1	5	1	2		VENTAS SERVICIOS DEL ESTADO					15.000,00	20.000,00	35.000,00	6.800,00	0,00	6.800,00	18,86	28.400,00	81,14	
1	5	1	2	20	Uso de Rampas					10.000,00	0,00	10.000,00	900,00	0,00	900,00	9,00	9.100,00	91,00	
1	5	1	2	26	Servicio de transporte municipal					5.000,00	20.000,00	25.000,00	5.700,00	0,00	5.700,00	22,80	19.300,00	77,20	
1	5	1	3		IASAS					5.070.000,00	-20.000,00	5.050.000,00	5.28.980,00	465.725,00	994.695,00	19,70	4.055.315,00	80,30	
1	5	1	3	14	Inhumación y enterramiento					20.000,00	0,00	20.000,00	3.500,00	3.200,00	6.700,00	33,50	13.300,00	66,50	
1	5	1	3	15	Expedición certificaciones					50.000,00	0,00	50.000,00	12.850,00	34.850,00	47.700,00	96,40	2.300,00	4,60	
1	5	1	3	20	Recolección desechos sólidos					5.000.000,00	-20.000,00	4.980.000,00	512.610,00	427.675,00	940.285,00	18,88	4.039.715,00	81,12	
1	5	1	4		DERECHOS ADMINISTRATIVOS					550.000,00	0,00	550.000,00	108.881,00	126.205,00	225.086,00	42,74	314.914,00	57,25	
1	5	1	4	32	Registros de actos civiles					400.000,00	0,00	400.000,00	79.781,00	93.705,00	173.486,00	43,37	226.514,00	56,63	
1	5	1	4	34	Registros de actos judiciales y extra-judiciales					150.000,00	0,00	150.000,00	29.100,00	32.500,00	61.800,00	41,07	88.400,00	58,93	
1	5	1	5		ARRENDAMIENTOS					3.000.000,00	0,00	3.000.000,00	362.882,00	268.910,00	631.802,00	21,06	2.368.198,00	78,94	
1	5	1	5	01	Arrendamiento de locales comerciales y casas					2.000.000,00	0,00	2.000.000,00	182.942,00	151.190,00	334.132,00	16,71	1.665.868,00	83,29	
1	5	1	5	08	Mercados y hospedajes					300.000,00	0,00	300.000,00	25.800,00	0,00	25.800,00	8,60	274.200,00	91,40	
1	5	1	5	10	Nichos en cementerio					700.000,00	0,00	700.000,00	154.150,00	117.720,00	271.870,00	38,84	428.130,00	61,16	
1	6				OTROS INGRESOS					50.000,00	0,00	50.000,00	700,00	0,00	700,00	1,40	49.300,00	98,60	
1	6	4			INGRESOS DIVERSOS					50.000,00	0,00	50.000,00	700,00	0,00	700,00	1,40	49.300,00	98,60	
1	6	4	1		INGRESOS DIVERSOS					50.000,00	0,00	50.000,00	700,00	0,00	700,00	1,40	49.300,00	98,60	
1	6	4	1	01	Ingresos diversos					50.000,00	0,00	50.000,00	700,00	0,00	700,00	1,40	49.300,00	98,60	

MINISTERIO DE HACIENDA
 DIRECCION GENERAL DE PRESUPUESTO
 EJECUCION TRIMESTRAL DE LOS INGRESOS Y FUENTES DE FINANCIAMIENTO
 CORRESPONDIENTE AL SEGUNDO TRIMESTRE DEL AÑO 2021

Código Capítulo: 7114 Denominación: Ayuntamiento Municipal de Santa Barbara de Samana

Clasificador de Ingresos											Presupuesto		Percebido					
Tipo	Concepto	Cuenta	Subcuenta	Auxiliar	Concepto Definición	Entidad Orlorgante	Fuente Financiamiento	Fuente Especifica	Organismo Financiador	Original	Modificaciones	Vigente	Acumulado Anterior	Total Trimestre	Acumulado a la Fecha	Ingresado a la Fecha	Balance por Percibir	Balance por Percibir
1	2	3	4	5	6	7	8	9	10	11	12	13=11+12	14	15	16=14+15	17=16/13	18=13-16	19=18/13
TOTAL RD\$										89,620,995.00	0.00	89,620,995.00	18,047,380.00	17,963,686.00	36,011,066.00	40.78	53,609,929.00	59.82

Preparado por



Revisado por



Aprobado por



Código del Capítulo: **Z114**

Denominación: **Avuntamiento Municipal de Santa Bárbara de Samaná**

MINISTERIO DE HACIENDA
DIRECCION GENERAL DE PRESUPUESTO
Ejecución Trimestral de los Gastos y Aplicaciones Financieras por Destino de Fondos y Estructura Programática
CORRESPONDIENTE AL SEGUNDO TRIMESTRE DEL AÑO 2021

Destino de Fondos	Estructura Programática					SNIP	Tipo	Objeto	Cuenta	Subcuenta	Auxiliar	Denominación del Gasto	Función	Fuente Financiamiento	Fuente Específica	Organismo Financiador	Presupuesto			Devenido					
	Partidas no Asig. a Prog.	Programa	Proyecto	Actividad/Obra	Original												Modificaciones	Vigente	Acumulado Anterior	Trimestre	A la Fecha	% Devenido a la Fecha	Balance Disponible	% Balance Disponible	
1	2	3	4	5	6	7	8	9	10	11	12	13	14	15	16	17	18	19 = 17 + 18	20	21	22 = 20 + 21	23 = 22 + 19	24 = 19 - 22	25 = 24 + 19	
1.1												Gastos de Personal					22,153,374.00	0.00	22,153,374.00	4,003,648.79	4,096,788.30	8,100,437.09	36.57	14,052,936.91	63.43
1.1						2						CLASIFICADOR DEL GASTO					22,153,374.00	0.00	22,153,374.00	4,003,648.79	4,096,788.30	8,100,437.09	36.57	14,052,936.91	63.43
1.1		01										Normas, Políticas y Administración Municipal					20,475,687.00	0.00	20,475,687.00	3,779,101.89	3,813,241.40	7,592,343.29	37.08	12,883,343.71	62.92
1.1		01	00	0001								Normas y Seguramientos					6,854,628.00	0.00	6,854,628.00	1,455,938.16	1,514,684.81	2,970,622.97	43.34	3,884,005.03	56.66
1.1		01	00	0001		2	1					REMUNERACIONES Y CONTRIBUCIONES					6,454,628.00	0.00	6,454,628.00	1,455,938.16	1,514,684.81	2,970,622.97	46.02	3,484,005.03	53.98
1.1		01	00	0001		2	1	1				REMUNERACIONES					5,785,000.00	0.00	5,785,000.00	1,294,995.36	1,329,495.36	2,624,490.72	45.37	3,160,509.28	54.63
1.1		01	00	0001		2	1	1	01			Sueldos fijos					5,340,000.00	0.00	5,340,000.00	1,294,995.36	1,329,495.36	2,624,490.72	49.15	2,715,509.28	50.85
1.1		01	00	0001		2	1	1	4	01		Sueldo Anual No. 13					445,000.00	0.00	445,000.00	0.00	0.00	0.00	0.00	445,000.00	100.00
1.1		01	00	0001		2	1	3				DIETAS Y GASTOS DE REPRESENTACION					195,000.00	0.00	195,000.00	47,250.00	36,000.00	83,250.00	42.69	111,750.00	57.31
1.1		01	00	0001		2	1	3	2	01		Gastos de representación en el país					195,000.00	0.00	195,000.00	47,250.00	36,000.00	83,250.00	42.69	111,750.00	57.31
1.1		01	00	0001		2	1	5				CONTRIBUCIONES A LA SEGURIDAD SOCIAL					474,628.00	0.00	474,628.00	113,692.80	149,189.45	262,882.25	55.39	211,745.75	44.61
1.1		01	00	0001		2	1	5	1	01		Contribuciones al seguro de salud					218,656.00	0.00	218,656.00	52,636.30	68,950.25	121,487.15	55.56	97,168.85	44.44
1.1		01	00	0001		2	1	5	2	01		Contribuciones al seguro de pensiones					218,964.00	0.00	218,964.00	52,611.00	69,047.50	121,658.50	55.56	97,305.50	44.44
1.1		01	00	0001		2	1	5	3	01		Contribuciones al seguro de riesgo laboral					37,008.00	0.00	37,008.00	8,544.30	11,191.70	19,736.60	63.33	17,271.40	46.67
1.1		01	00	0001		2	2					CONTRATACION DE SERVICIOS					400,000.00	0.00	400,000.00	0.00	0.00	0.00	0.00	400,000.00	100.00
1.1		01	00	0001		2	2	3				VIAJITOS					400,000.00	0.00	400,000.00	0.00	0.00	0.00	0.00	400,000.00	100.00
1.1		01	00	0001		2	2	3	2	01		Viajeros fuera del país					400,000.00	0.00	400,000.00	0.00	0.00	0.00	0.00	400,000.00	100.00
1.1		01	00	0002								Control y Fiscalización de la Gestión Municipal					326,630.00	0.00	326,630.00	76,223.40	76,223.40	152,446.80	46.67	174,183.20	53.33

1- Contraloría General de la República, 2- Cámara de Cuentas, 3- Comisión de Fiscalización y Control, 4- Ayuntamiento Municipal, 5- Dirección General de Presupuesto (DIGEPRES), 6- Dirección General de Contabilidad Gubernamental (DIGECO)

Código del Capítulo: **7114**

Denominación: **Ayuntamiento Municipal de Santa Bárbara de Samaná**

**MINISTERIO DE HACIENDA
DIRECCION GENERAL DE PRESUPUESTO
EJECUCIÓN TRIMESTRAL DE LOS GASTOS Y APLICACIONES FINANCIERAS POR DESTINO DE FONDOS Y ESTRUCTURA PROGRAMATICA
CORRESPONDIENTE AL SEGUNDO TRIMESTRE DEL AÑO 2021**

1	2	Estructura Programática			6	7	8	9	10	11	12	13	14	15	16	Presupuesto			Devenido						
		3	4	5												17	18	19 = 17 + 18	20	21	22 = 20 + 21	23 = 22 + 19	24 = 19 - 22	25 = 24 + 19	
Destino de Fondos	Partidas no Asig. a Prog.	Programa	Proyecto	Actividad/Obra	SNIP	Tipo	Objeto	Cuenta	Subcuenta	Auxiliar	Denominación del Gasto	Función	Fuente Financiamiento	Fuente Especifica	Organismo Financiado	Original	Modificaciones	Vigente	Acumulado Anterior	Trimestre	A la Fecha	% Devenido a la Fecha	Balance Disponible	% Balance Disponible	
1.1	01	00	0002			2	1				REMUNERACIONES Y CONTRIBUCIONES	1101	20	1955	100	326,630.00	0.00	326,630.00	76,223.40	76,223.40	152,446.80	46.67	174,183.20	53.33	
1.1	01	00	0002			2	1	1			REMUNERACIONES	1101	20	1955	100	286,000.00	0.00	286,000.00	66,000.00	66,000.00	132,000.00	46.15	154,000.00	53.85	
1.1	01	00	0002			2	1	1	1		Sueldos fijos	1101	20	1955	100	284,000.00	0.00	284,000.00	66,000.00	66,000.00	132,000.00	50.00	132,000.00	50.00	
1.1	01	00	0002			2	1	1	4	01	Sueldo Anual No. 13	1101	20	1955	100	22,000.00	0.00	22,000.00	0.00	0.00	0.00	0.00	0.00	22,000.00	100.00
1.1	01	00	0002			2	1	5			CONTRIBUCIONES A LA SEGURIDAD SOCIAL					40,630.00	0.00	40,630.00	10,223.40	10,223.40	20,446.80	50.32	20,183.20	49.68	
1.1	01	00	0002			2	1	5	1	01	Contribuciones al seguro de salud	1101	20	1955	100	18,718.00	0.00	18,718.00	4,679.40	4,679.40	9,358.80	50.00	9,359.20	50.00	
1.1	01	00	0002			2	1	5	2	01	Contribuciones al seguro de pensiones	1101	20	1955	100	18,744.00	0.00	18,744.00	4,696.00	4,696.00	9,372.00	50.00	9,372.00	50.00	
1.1	01	00	0002			2	1	5	3	01	Contribuciones al seguro de riesgo laboral	1101	20	1955	100	3,168.00	0.00	3,168.00	858.00	858.00	1,716.00	54.17	1,452.00	45.83	
1.1	01	00	0003								Administración Municipal					8,579,735.00	0.00	8,579,735.00	1,562,284.39	1,508,770.98	3,071,055.37	35.79	5,508,679.63	64.21	
1.1	01	00	0003								REMUNERACIONES Y CONTRIBUCIONES					7,979,735.00	0.00	7,979,735.00	1,431,284.39	1,346,770.98	2,778,055.37	34.81	5,201,679.63	65.19	
1.1	01	00	0003								REMUNERACIONES					6,563,158.00	0.00	6,563,158.00	1,250,737.51	1,134,685.90	2,385,423.41	36.35	4,177,734.59	63.65	
1.1	01	00	0003								Sueldos fijos	1101	20	1955	100	4,560,000.00	0.00	4,560,000.00	999,081.59	1,026,081.99	2,025,163.98	44.41	2,534,836.02	55.59	
1.1	01	00	0003								Sueldo Anual No. 13	1101	20	1955	100	380,000.00	0.00	380,000.00	0.00	0.00	0.00	0.00	0.00	380,000.00	100.00
1.1	01	00	0003								Prestaciones económicas	1101	20	1955	100	1,473,158.00	0.00	1,473,158.00	222,071.52	82,585.91	304,657.43	20.68	1,168,500.57	79.32	
1.1	01	00	0003								Prestaciones económicas	1101	20	1955	100	732,568.00	0.00	732,568.00	134,073.37	0.00	134,073.37	18.29	598,884.63	81.71	
1.1	01	00	0003								Prestaciones económicas	1101	30	9996	102	740,200.00	0.00	740,200.00	87,998.15	82,585.91	170,584.06	23.05	569,615.94	76.95	
1.1	01	00	0003								Vacaciones	1101	20	1955	100	150,000.00	0.00	150,000.00	29,984.00	26,018.00	55,602.00	37.07	94,388.00	62.93	
1.1	01	00	0003								SOBRESUELDOS					506,000.00	0.00	506,000.00	14,500.00	18,000.00	32,500.00	6.42	473,500.00	93.58	
1.1	01	00	0003								Compensación					506,000.00	0.00	506,000.00	14,500.00	18,000.00	32,500.00	6.42	473,500.00	93.58	
1.1	01	00	0003								Pago de horas extraordinarias	1101	20	1955	100	50,000.00	0.00	50,000.00	14,500.00	18,000.00	32,500.00	65.00	17,500.00	35.00	

MINISTERIO DE HACIENDA
DIRECCION GENERAL DE PRESUPUESTO
EJECUCION TRIMESTRAL DE LOS GASTOS Y APLICACIONES FINANCIERAS POR DESTINO DE FONDOS Y ESTRUCTURA PROGRAMATICA
CORRESPONDIENTE AL SEGUNDO TRIMESTRE DEL AÑO 2021
Denominación: Ayuntamiento Municipal de Santa Barbara de Samana

Código del Capítulo: 7114

Destino de Fondos	Estructura Programática					Calificador del Gasto											Presupuesto				Devengado				
	Partidas no Asig. a Prog.	Programa	Proyecto	Actividad/Obra	SNIP	Tipo	Objeto	Cuenta	Subcuenta	Auxiliar	Denominación del Gasto	Función	Fuente Financiamiento	Fuente Especifica	Organismo Financiador	Original	Modificaciones	Vigente	Acumulado Anterior	Trimestre	A la Fecha	% Devengado a la Fecha	Balance Disponible	% Balance Disponible	
1	2	3	4	5	6	7	8	9	10	11	12	13	14	15	16	17	18	19 = 17 + 18	20	21	22 = 20 + 21	23 = 22 + 19	24 = 19 - 22	25 = 24 + 19	
1.1	01	00	0003			2	1	2	09		Bono por desempeño a servidores de carrera	1101	20	1955	100	456,000.00	0.00	456,000.00	0.00	0.00	0.00	0.00	456,000.00	100.00	
1.1	01	00	0003			2	1	3			DIETAS Y GASTOS DE REPRESENTACION	1101	30	9996	102	250,000.00	0.00	250,000.00	24,000.00	38,000.00	62,000.00	24.80	198,000.00	75.20	
1.1	01	00	0003			2	1	3	01		Dieta en el país	1101	30	9998	102	330,000.00	0.00	330,000.00	75,000.00	86,250.00	161,250.00	48.86	168,750.00	51.14	
1.1	01	00	0003			2	1	5			CONTRIBUCIONES A LA SEGURIDAD SOCIAL					330,577.00	0.00	330,577.00	67,046.88	69,835.08	136,881.96	41.41	193,695.04	58.59	
1.1	01	00	0003			2	1	5	01		Contribuciones al seguro de salud	1101	20	1955	100	152,293.00	0.00	152,293.00	30,841.50	32,117.70	62,959.20	41.34	89,333.80	58.66	
1.1	01	00	0003			2	1	5	01		Contribuciones al seguro de pensiones	1101	20	1955	100	152,508.00	0.00	152,508.00	30,885.00	32,163.00	63,048.00	41.34	89,460.00	58.66	
1.1	01	00	0003			2	1	5	01		Contribuciones al seguro de riesgo laboral	1101	20	1955	100	25,776.00	0.00	25,776.00	5,320.38	5,554.38	10,874.78	42.19	14,901.24	57.81	
1.1	01	00	0003			2	2				CONTRATACION DE SERVICIOS					600,000.00	0.00	600,000.00	131,000.00	162,000.00	293,000.00	48.83	307,000.00	51.17	
1.1	01	00	0003			2	2	3			VIAJITOS					600,000.00	0.00	600,000.00	131,000.00	162,000.00	293,000.00	48.83	307,000.00	51.17	
1.1	01	00	0003			2	2	3			Viajeros dentro del país	1101	30	9998	102	300,000.00	0.00	300,000.00	131,000.00	162,000.00	293,000.00	97.67	7,000.00	2.33	
1.1	01	00	0003			2	2	3			Viajeros fuera del país	1101	30	9998	102	300,000.00	0.00	300,000.00	0.00	0.00	0.00	0.00	0.00	300,000.00	100.00
1.1	01	00	0004								Servicios Administrativos y Financieros					3,687,984.00	0.00	3,687,984.00	541,938.34	577,844.61	1,119,782.95	30.36	2,568,201.05	69.64	
1.1	01	00	0004								REMUNERACIONES Y CONTRIBUCIONES					3,562,984.00	0.00	3,562,984.00	537,171.80	554,046.40	1,091,218.20	30.63	2,471,765.80	69.37	
1.1	01	00	0004								REMUNERACIONES					3,118,704.00	0.00	3,118,704.00	478,000.00	502,000.00	980,000.00	31.42	2,138,704.00	68.58	
1.1	01	00	0004								Sueldos fijos	1102	20	1955	100	2,232,000.00	0.00	2,232,000.00	478,000.00	502,000.00	980,000.00	43.91	1,252,000.00	56.09	
1.1	01	00	0004								Sueldo Anual No 13	1102	20	1955	100	186,000.00	0.00	186,000.00	0.00	0.00	0.00	0.00	0.00	186,000.00	100.00
1.1	01	00	0004								Presidación laboral por desvinculación	1102	20	1955	100	700,704.00	0.00	700,704.00	0.00	0.00	0.00	0.00	0.00	700,704.00	100.00
1.1	01	00	0004								SOBRESUELDOS					172,800.00	0.00	172,800.00	0.00	0.00	0.00	0.00	0.00	172,800.00	100.00

1- Contraloría General de la República, 2- Cámara de Cuentas, 3- Comisión de Fiscalización y Control, 4- Ayuntamiento Municipal, 5- Dirección General de Presupuesto (DIGEPRES), 6- Dirección General de Contabilidad Gubernamental (DIGECOG)

Código del Capítulo: 7114

Denominación: Ayuntamiento Municipal de Santa Bárbara de Samaná

MINISTERIO DE HACIENDA
DIRECCION GENERAL DE PRESUPUESTO
EJECUCION TRIMESTRAL DE LOS GASTOS Y APLICACIONES FINANCIERAS POR DESTINO DE FONDOS Y ESTRUCTURA PROGRAMATICA
CORRESPONDIENTE AL SEGUNDO TRIMESTRE DEL AÑO 2021

Destino de Fondos	Estructura Programática					SNIP	Tipo	Objeto	Cuenta	Subcuenta	Auxiliar	Denominación del Gasto	Función	Fuente Financiamiento	Fuente Especifica	Organismo Financiador	Presupuesto			Devengado					
	Partidas no Asig. a Prog	Programa	Proyecto	Actividad/ Obra	Original												Modificaciones	Vigente	Acumulado Anterior	Trimestre	A la Fecha	% Devengado a la Fecha	Balance Disponible	% Balance Disponible	
1	2	3	4	5	6	7	8	9	10	11	12	13	14	15	16	17	18	19 = 17 + 18	20	21	22 = 20 + 21	23 = 22 + 19	24 = 19 - 22	25 = 24 + 19	
1.1	01	00	0004			2	1	2	2	09	Bono por desempeño a servidores de carrera	1102	20	1965	100	172,800.00	0.00	172,800.00	0.00	0.00	0.00	0.00	172,800.00	100.00	
1.1	01	00	0004			2	1	5	1	01	CONTRIBUCIONES A LA SEGURIDAD SOCIAL	1102	20	1965	100	271,480.00	0.00	271,480.00	59,171.80	52,046.40	111,218.20	40.97	160,261.80	59.03	
1.1	01	00	0004			2	1	5	1	01	Contribuciones al seguro de salud	1102	20	1965	100	125,068.00	0.00	125,068.00	27,083.80	23,822.40	50,906.20	40.70	74,161.80	59.30	
1.1	01	00	0004			2	1	5	2	01	Contribuciones al seguro de pensiones	1102	20	1965	100	125,244.00	0.00	125,244.00	27,122.00	23,856.00	50,978.00	40.70	74,266.00	59.30	
1.1	01	00	0004			2	1	5	3	01	Contribuciones al seguro de riesgo laboral	1102	20	1965	100	21,168.00	0.00	21,168.00	4,966.00	4,368.00	9,334.00	44.09	11,834.00	55.91	
1.1	01	00	0004			2	2				CONTRATACION DE SERVICIOS					125,000.00	0.00	125,000.00	4,766.54	23,798.21	28,564.75	22.85	96,435.25	77.15	
1.1	01	00	0004			2	2	3			VIAJICOS					75,000.00	0.00	75,000.00	0.00	0.00	0.00	0.00	75,000.00	100.00	
1.1	01	00	0004			2	2	3	1	01	Viajeros dentro del país	1102	20	1965	100	75,000.00	0.00	75,000.00	0.00	0.00	0.00	0.00	0.00	75,000.00	100.00
1.1	01	00	0004			2	2	8			OTROS SERVICIOS NO INCLUIDOS EN CONCEPTOS ANTERIORES					50,000.00	0.00	50,000.00	4,766.54	23,798.21	28,564.75	57.13	21,435.25	42.87	
1.1	01	00	0004			2	2	8	2	01	Comisiones y gastos bancarios	1102	20	1965	100	50,000.00	0.00	50,000.00	4,766.54	23,798.21	28,564.75	57.13	21,435.25	42.87	
1.1	01	00	0005			2	1				Gestión Urbana, Planeación y Regulación Uso de Suelo					1,026,710.00	0.00	1,026,710.00	142,717.60	135,717.60	278,435.20	27.12	748,274.80	72.88	
1.1	01	00	0005			2	1				REMUNERACIONES Y CONTRIBUCIONES					1,026,710.00	0.00	1,026,710.00	142,717.60	135,717.60	278,435.20	27.12	748,274.80	72.88	
1.1	01	00	0005			2	1	1			REMUNERACIONES					975,000.00	0.00	975,000.00	139,000.00	132,000.00	271,000.00	27.79	704,000.00	72.21	
1.1	01	00	0005			2	1	1	1	01	Sueldos fijos	1102	20	1965	100	900,000.00	0.00	900,000.00	139,000.00	132,000.00	271,000.00	30.11	629,000.00	69.89	
1.1	01	00	0005			2	1	1	4	01	Sueldo Anual No. 13	1102	20	1965	100	75,000.00	0.00	75,000.00	0.00	0.00	0.00	0.00	75,000.00	100.00	
1.1	01	00	0005			2	1	5			CONTRIBUCIONES A LA SEGURIDAD SOCIAL					51,710.00	0.00	51,710.00	3,717.60	3,717.60	7,435.20	14.38	44,274.80	86.62	
1.1	01	00	0005			2	1	5	1	01	Contribuciones al seguro de salud	1102	20	1965	100	23,822.00	0.00	23,822.00	1,701.60	1,701.60	3,403.20	14.29	20,418.80	86.71	
1.1	01	00	0005			2	1	5	2	01	Contribuciones al seguro de pensiones	1102	20	1965	100	23,856.00	0.00	23,856.00	1,704.00	1,704.00	3,408.00	14.29	20,448.00	86.71	
1.1	01	00	0005			2	1	5	3	01	Contribuciones al seguro de riesgo laboral	1102	20	1965	100	4,032.00	0.00	4,032.00	312.00	312.00	624.00	15.48	3,408.00	84.52	

1- Contraloría General de la República, 2- Cámara de Cuentas, 3- Comisión de Fiscalización y Control, 4- Ayuntamiento Municipal, 5- Dirección General de Presupuesto (DIGEPRES), 6- Dirección General de Contabilidad Gubernamental (DIGECOG)

Código del Capítulo: 7114

Denominación: Ayuntamiento Municipal de Santa Barbara de Samana

MINISTERIO DE HACIENDA
DIRECCION GENERAL DE PRESUPUESTO
Ejecución Trimestral de los Gastos y Aplicaciones Financieras por Destino de Fondos y Estructura Programática
CORRESPONDIENTE AL SEGUNDO TRIMESTRE DEL AÑO 2021

Destino de Fondos	Estructura Programática					SNIP	Tipo	Objeto	Cuenta	Subcuenta	Auxiliar	Clasificador del Gasto	Función	Fuente Financiamiento	Fuente Específica	Organismo Financiado	Presupuesto			Devengado						
	Partidas no Asig. a Prog.	Programa	Proyecto	Actividad/Obra	Original												Modificaciones	Vigente	Acumulado Anterior	Trimestre	A la Fecha	% Devengado a la Fecha	Balance Disponible	% Balance Disponible		
1	2	3	4	5	6	7	8	9	10	11	12	13	14	15	16	17	18	19 = 17 + 18	20	21	22 = 20 + 21	23 = 22 + 19	24 = 19 - 22	25 = 24 + 19		
1.1	11																	786,880.00	0.00	786,880.00	90,970.50	115,970.50	206,941.00	26.30	579,939.00	73.70
1.1	11	00	0001															786,880.00	0.00	786,880.00	90,970.50	115,970.50	206,941.00	26.30	579,939.00	73.70
1.1	11	00	0001															889,000.00	0.00	889,000.00	84,000.00	109,000.00	193,000.00	28.01	486,000.00	71.99
1.1	11	00	0001															636,000.00	0.00	636,000.00	84,000.00	109,000.00	193,000.00	30.35	443,000.00	69.65
1.1	11	00	0001															53,000.00	0.00	53,000.00	0.00	0.00	0.00	0.00	53,000.00	100.00
1.1	11	00	0001															97,980.00	0.00	97,980.00	6,970.50	6,970.50	13,941.00	14.24	83,939.00	85.76
1.1	11	00	0001															45,092.00	0.00	45,092.00	3,190.50	3,190.50	6,381.00	14.15	38,711.00	86.85
1.1	11	00	0001															2503	20	2503	3,195.00	3,195.00	6,390.00	14.15	38,766.00	86.85
1.1	11	00	0001															2503	20	2503	7,632.00	7,632.00	1,170.00	15.33	6,462.00	84.67
1.1	13																	267,242.00	0.00	267,242.00	20,000.00	54,000.00	74,000.00	27.69	193,242.00	72.31
1.1	13	00	0001															267,242.00	0.00	267,242.00	20,000.00	54,000.00	74,000.00	27.69	193,242.00	72.31
1.1	13	00	0001															234,000.00	0.00	234,000.00	20,000.00	54,000.00	74,000.00	31.62	160,000.00	68.38
1.1	13	00	0001															216,000.00	0.00	216,000.00	20,000.00	54,000.00	74,000.00	34.26	142,000.00	65.74
1.1	13	00	0001															18,000.00	0.00	18,000.00	0.00	0.00	0.00	0.00	18,000.00	100.00
1.1	13	00	0001															33,242.00	0.00	33,242.00	0.00	0.00	0.00	0.00	33,242.00	100.00
1.1	13	00	0001															15,314.00	0.00	15,314.00	0.00	0.00	0.00	0.00	15,314.00	100.00

1- Contraloría General de la República, 2- Cámara de Cuentas, 3- Comisión de Fiscalización y Control, 4- Ayuntamiento Municipal, 5- Dirección General de Presupuesto (DIGEPRES), 6- Dirección General de Contabilidad Gubernamental (DIGECOG)

Código del Capítulo: 7114

Denominación: Avanzamiento Municipal de Santa Bárbara de Samaná

MINISTERIO DE HACIENDA
DIRECCION GENERAL DE PRESUPUESTO
EJECUCION TRIMESTRAL DE LOS GASTOS Y APLICACIONES FINANCIERAS POR DESTINO DE FONDOS Y ESTRUCTURA PROGRAMATICA
CORRESPONDIENTE AL SEGUNDO TRIMESTRE DEL AÑO 2021

Destino de Fondos	Estructura Programática					SNIP	Tipo	Objeto	Cuenta	Subcuenta	Auxiliar	Denominación del Gasto	Función	Fuente Financiamiento	Fuente Específica	Organismo Financiado	Presupuesto			Devenido				
	Partidas no Asig. a Prog.	Programa	Proyecto	Actividad/Obra	Original												Modificaciones	Vigente	Acumulado Anterior	Trimestre	A la Fecha	% Devengado a la Fecha	Balance Disponible	% Balance Disponible
1	2	3	4	5	6	7	8	9	10	11	12	13	14	15	16	17	18	19 = 17 + 18	20	21	22 = 20 + 21	23 = 22 + 19	24 = 19 - 22	25 = 24 + 19
1.1		13.00	0001			2	1	5	2	01	Contribuciones al seguro de pensiones	3204	20	1965	100	15,336.00	0.00	15,336.00	0.00	0.00	0.00	0.00	15,336.00	100.00
1.1		13.00	0001			2	1	5	3	01	Contribuciones al seguro de riesgo laboral	3204	20	1965	100	2,592.00	0.00	2,592.00	0.00	0.00	0.00	0.00	2,592.00	100.00
1.1		14									Gestión y Administración de Servicios Sociales					356,323.00	0.00	356,323.00	72,000.00	72,000.00	144,000.00	40.41	212,323.00	59.59
1.1		14.00	0001								Asistencia Social					356,323.00	0.00	356,323.00	72,000.00	72,000.00	144,000.00	40.41	212,323.00	59.59
1.1		14.00	0001			2	1				REMUNERACIONES Y CONTRIBUCIONES					356,323.00	0.00	356,323.00	72,000.00	72,000.00	144,000.00	40.41	212,323.00	59.59
1.1		14.00	0001			2	1	1			REMUNERACIONES					312,000.00	0.00	312,000.00	72,000.00	72,000.00	144,000.00	46.15	168,000.00	53.85
1.1		14.00	0001			2	1	1	01		Sueldos fijos	4510	20	1965	100	288,000.00	0.00	288,000.00	72,000.00	72,000.00	144,000.00	50.00	144,000.00	50.00
1.1		14.00	0001			2	1	1	4	01	Sueldo Anual No. 13	4510	20	1965	100	24,000.00	0.00	24,000.00	0.00	0.00	0.00	0.00	24,000.00	100.00
1.1		14.00	0001			2	1	5			CONTRIBUCIONES A LA SEGURIDAD SOCIAL					44,323.00	0.00	44,323.00	0.00	0.00	0.00	0.00	44,323.00	100.00
1.1		14.00	0001			2	1	5	1	01	Contribuciones al seguro de salud	4510	20	1965	100	20,419.00	0.00	20,419.00	0.00	0.00	0.00	0.00	20,419.00	100.00
1.1		14.00	0001			2	1	5	2	01	Contribuciones al seguro de pensiones	4510	20	1965	100	20,448.00	0.00	20,448.00	0.00	0.00	0.00	0.00	20,448.00	100.00
1.1		14.00	0001			2	1	5	3	01	Contribuciones al seguro de riesgo laboral	4510	20	1965	100	3,456.00	0.00	3,456.00	0.00	0.00	0.00	0.00	3,456.00	100.00
1.1		15									Fomento de la Cultura, Deporte y Recreación					267,242.00	0.00	267,242.00	41,576.40	41,576.40	83,152.80	31.12	184,089.20	68.88
1.1		15.00	0001								Fomento de la Cultura y el Arte					267,242.00	0.00	267,242.00	41,576.40	41,576.40	83,152.80	31.12	184,089.20	68.88
1.1		15.00	0001			2	1				REMUNERACIONES Y CONTRIBUCIONES					267,242.00	0.00	267,242.00	41,576.40	41,576.40	83,152.80	31.12	184,089.20	68.88
1.1		15.00	0001			2	1	1			REMUNERACIONES					234,000.00	0.00	234,000.00	36,000.00	36,000.00	72,000.00	30.77	162,000.00	69.23
1.1		15.00	0001			2	1	1	01		Sueldos fijos	4303	20	1965	100	216,000.00	0.00	216,000.00	36,000.00	36,000.00	72,000.00	33.33	144,000.00	66.67
1.1		15.00	0001			2	1	1	4	01	Sueldo Anual No. 13	4303	20	1965	100	18,000.00	0.00	18,000.00	0.00	0.00	0.00	0.00	18,000.00	100.00

1- Contraloría General de la República, 2- Cámara de Cuentas, 3- Comisión de Fiscalización y Control, 4- Ayuntamiento Municipal, 5- Dirección General de Presupuesto (DIGEPRES), 6- Dirección General de Contabilidad Gubernamental (DIGCOG)

Código del Capítulo: **7114**

Denominación: **Ayuntamiento Municipal de Santa Bárbara de Samaná**

MINISTERIO DE HACIENDA
DIRECCION GENERAL DE PRESUPUESTO
EJECUCIÓN TRIMESTRAL DE LOS GASTOS Y APLICACIONES FINANCIERAS POR DESTINO DE FONDOS Y ESTRUCTURA PROGRAMATICA
CORRESPONDIENTE AL SEGUNDO TRIMESTRE DEL AÑO 2021

Destino de Fondos	Estructura Programática					Clasificador del Gasto						Presupuesto				Devengado								
	Partidas no Asig. a Prog.	Programa	Proyecto	Actividad/Obra	SNIP	Tipo	Objeto	Cuenta	Subcuenta	Auxiliar	Denominación del Gasto	Función	Fuente Financiamiento	Fuente Especifica	Organismo Financiador	Original	Modificaciones	Vigente	Acumulado Anterior	Trimestre	A la Fecha	% Devengado a la Fecha	Balance Disponible	% Balance Disponible
1	2	3	4	5	6	7	8	9	10	11	12	13	14	15	16	17	18	19 = 17 + 18	20	21	22 = 20 + 21	23 = 23 + 19	24 = 19 - 22	25 = 24 + 19
1.1		15 00	0001			2	1	5			CONTRIBUCIONES A LA SEGURIDAD SOCIAL					33,242.00	0.00	33,242.00	5,576.40	5,576.40	11,152.80	33.55	22,089.20	66.45
1.1		15 00	0001			2	1	5	1	01	Contribuciones al seguro de salud	4303	20	1955	100	15,314.00	0.00	15,314.00	2,552.40	2,552.40	5,104.80	33.33	10,209.20	66.67
1.1		15 00	0001			2	1	5	2	01	Contribuciones al seguro de pensiones	4303	20	1955	100	15,336.00	0.00	15,336.00	2,556.00	2,556.00	5,112.00	33.33	10,224.00	66.67
1.1		15 00	0001			2	1	5	3	01	Contribuciones al seguro de riesgo laboral	4303	20	1955	100	2,592.00	0.00	2,592.00	468.00	468.00	936.00	36.11	1,656.00	63.89

Código del Capítulo: 7114

Denominación: Ayuntamiento Municipal de Santa Barbara de Samana

**MINISTERIO DE HACIENDA
DIRECCION GENERAL DE PRESUPUESTO
Ejecución TRIMESTRAL DE LOS GASTOS Y APLICACIONES FINANCIERAS POR DESTINO DE FONDOS Y ESTRUCTURA PROGRAMATICA
CORRESPONDIENTE AL SEGUNDO TRIMESTRE DEL AÑO 2021**

Destino de Fondos	Estructura Programática					SNIP	Tipo	Objeto	Cuenta	Subcuenta	Auxiliar	Denominación del Gasto	Función	Fuente Financiamiento	Fuente Especifica	Organismo Financiado	Presupuesto				Devengado					
	Partidas no Asig. a Prog.	Programa	Proyecto	Actividad/Obra													Original	Modificaciones	Vigente	Acumulado Anterior	Trimestre	A la Fecha	% Devengado a la Fecha	Balance Disponible	% Balance Disponible	
1	2	3	4	5	6	7	8	9	10	11		12	13	14	15	16	17	18	19 = 17 + 18	20	21	22 = 20 + 21	23 = 22 + 19	24 = 19 - 22	25 = 24 + 19	
1.2												Servicios Municipales						26,790,375.00	0.00	26,790,375.00	5,907,429.22	5,752,354.87	11,659,784.09	43.52	15,130,590.91	56.48
1.2						2						CLASIFICADOR DEL GASTO					26,790,375.00	0.00	26,790,375.00	5,907,429.22	5,752,354.87	11,659,784.09	43.52	15,130,590.91	56.48	
1.2		01										Normas, Políticas y Administración Municipal					8,607,214.00	0.00	8,607,214.00	2,046,191.39	1,796,704.47	3,842,895.86	44.65	4,764,318.14	55.35	
1.2		01	00	0001								Normas y Segurimientos					2,160,000.00	0.00	2,160,000.00	525,832.01	540,000.00	1,065,832.01	49.34	1,094,167.99	50.66	
1.2		01	00	0001								MATERIALES Y SUMINISTROS					2,160,000.00	0.00	2,160,000.00	525,832.01	540,000.00	1,065,832.01	49.34	1,094,167.99	50.66	
1.2		01	00	0001								COMBUSTIBLES, LUBRICANTES, PRODUCTOS QUIMICOS Y CONEXOS					2,160,000.00	0.00	2,160,000.00	525,832.01	540,000.00	1,065,832.01	49.34	1,094,167.99	50.66	
1.2		01	00	0001								Gasolina					2,160,000.00	0.00	2,160,000.00	525,832.01	540,000.00	1,065,832.01	49.34	1,094,167.99	50.66	
1.2		01	00	0003								Administración Municipal					3,724,000.00	0.00	3,724,000.00	1,054,562.37	706,912.53	1,761,474.90	47.30	1,962,525.10	52.70	
1.2		01	00	0003								CONTRATACION DE SERVICIOS					3,014,000.00	-100,000.00	2,914,000.00	822,032.34	416,143.33	1,238,175.67	42.49	1,675,824.13	57.51	
1.2		01	00	0003								SERVICIOS BASICOS					366,000.00	0.00	366,000.00	199,784.47	-35,360.15	164,424.32	44.92	201,575.68	55.08	
1.2		01	00	0003								Servicios telefonico de larga distancia					360,000.00	0.00	360,000.00	199,784.47	-36,320.15	163,464.32	45.41	196,535.68	54.59	
1.2		01	00	0003								Agua					6,000.00	0.00	6,000.00	0.00	960.00	960.00	16.00	5,040.00	84.00	
1.2		01	00	0003								PUBLICIDAD, IMPRESION Y ENCLADERNACION					520,000.00	0.00	520,000.00	83,240.00	151,833.00	235,073.00	45.21	284,927.00	54.79	
1.2		01	00	0003								Publicidad y propaganda					500,000.00	0.00	500,000.00	77,540.00	150,840.00	228,380.00	45.68	271,620.00	54.32	
1.2		01	00	0003								Impresión, encuadernación y rotulación					20,000.00	0.00	20,000.00	5,700.00	993.00	6,693.00	33.47	13,307.00	66.54	
1.2		01	00	0003								TRANSPORTE Y ALMACENAJE					84,000.00	0.00	84,000.00	28,000.00	12,000.00	40,000.00	47.62	44,000.00	52.38	
1.2		01	00	0003								Pasajes y gastos de transporte					50,000.00	0.00	50,000.00	25,000.00	9,000.00	34,000.00	68.00	16,000.00	32.00	
1.2		01	00	0003								Peaje					34,000.00	0.00	34,000.00	3,000.00	3,000.00	6,000.00	17.65	28,000.00	82.35	
1.2		01	00	0003								ALQUILERES Y RENTAS					282,000.00	0.00	282,000.00	28,916.68	33,000.00	61,916.68	21.96	220,081.32	78.04	
1.2		01	00	0003								Alquileres y rentas de edificaciones y locales					232,000.00	0.00	232,000.00	27,000.00	33,000.00	60,000.00	25.86	172,000.00	74.14	

1- Contratación General de la República, 2- Ganara de Cuernas, 3- Comisión de Fiscalización y Control, 4- Ayuntamiento Municipal, 5- Dirección General de Presupuesto (DIGEPRES), 6- Dirección General de Contabilidad Gubernamental (DIGECO)

MINISTERIO DE HACIENDA
DIRECCION GENERAL DE PRESUPUESTO
EJECUCION TRIMESTRAL DE LOS GASTOS Y APLICACIONES FINANCIERAS POR DESTINO DE FONDOS Y ESTRUCTURA PROGRAMATICA
CORRESPONDIENTE AL SEGUNDO TRIMESTRE DEL AÑO 2021
Denominación: Ayuntamiento Municipal de Santa Barbara de Samana

Código del Capítulo: 7114

Destino de Fondos	Estructura Programática					Clasificador del Gasto						Presupuesto					Devengado							
	Partidas no Asig. a Prog.	Programa	Proyecto	Actividad/Obra	SNIP	Tipo	Objeto	Cuenta	Subcuenta	Auxiliar	Denominación del Gasto	Función	Fuente Financiamiento	Fuente Especifica	Organismo Financiador	Original	Modificaciones	Vigente	Acumulado Anterior	Trimestre	A la Fecha	% Devengado a la Fecha	Balance Disponible	% Balance Disponible
1	2	3	4	5	6	7	8	9	10	11	12	13	14	15	16	17	18	19 = 17 + 18	20	21	22 = 20 + 21	23 = 22 + 19	24 = 19 - 22	25 = 24 + 19
1.2	01	00	0003			2	2	5	8	01	Otros alquileres y arrendamientos por derechos de usos	1101	20	1955	100	50,000.00	0.00	50,000.00	1,918.68	0.00	1,918.68	3.84	48,081.32	96.16
1.2	01	00	0003			2	2	6			SEGUROS					200,000.00	0.00	200,000.00	65,350.72	19,116.91	84,467.63	42.23	115,532.37	57.77
1.2	01	00	0003			2	2	6	2	01	Seguro de bienes muebles	1101	20	1955	100	200,000.00	0.00	200,000.00	65,350.72	19,116.91	84,467.63	42.23	115,532.37	57.77
1.2	01	00	0003			2	2	7			SERVICIOS DE CONSERVACION, REPARACIONES MENORES E INSTALACIONES TEMPORALES					50,000.00	0.00	50,000.00	0.00	0.00	0.00	0.00	50,000.00	100.00
1.2	01	00	0003			2	2	7			Mantenimiento y reparacion de maquinarias y equipos					50,000.00	0.00	50,000.00	0.00	0.00	0.00	0.00	50,000.00	100.00
1.2	01	00	0003			2	2	7	2	01	Mantenimiento y reparacion de mobiliario y equipos de oficina	1101	20	1955	100	25,000.00	0.00	25,000.00	0.00	0.00	0.00	0.00	25,000.00	100.00
1.2	01	00	0003			2	2	7	2	02	Mantenimiento y reparacion de equipo tecnologia e informacion	1101	20	1955	100	25,000.00	0.00	25,000.00	0.00	0.00	0.00	0.00	25,000.00	100.00
1.2	01	00	0003			2	2	8			OTROS SERVICIOS NO INCLUIDOS EN CONCEPTOS ANTERIORES					1,512,000.00	-100,000.00	1,412,000.00	416,738.67	235,553.57	652,292.24	46.20	759,707.76	53.80
1.2	01	00	0003			2	2	8	1	01	Gastos judiciales	1101	30	9998	102	50,000.00	0.00	50,000.00	6,000.00	0.00	6,000.00	12.00	44,000.00	88.00
1.2	01	00	0003			2	2	8	6		Servicios de organizacion de eventos, festividades y actividades de entretenimiento					400,000.00	0.00	400,000.00	0.00	5,830.00	5,830.00	1.46	394,170.00	98.54
1.2	01	00	0003			2	2	8	6		Eventos generales	1101	20	1955	100	200,000.00	0.00	200,000.00	0.00	0.00	0.00	0.00	200,000.00	100.00
1.2	01	00	0003			2	2	8	6	01	Eventos generales	1101	30	9998	102	100,000.00	0.00	100,000.00	0.00	5,830.00	5,830.00	5.83	94,170.00	94.17
1.2	01	00	0003			2	2	8	6	02	Festividades	1101	20	1955	100	100,000.00	0.00	100,000.00	0.00	0.00	0.00	0.00	100,000.00	100.00
1.2	01	00	0003			2	2	8	7		Servicios Tecnicos y Profesionales					1,062,000.00	-280,000.00	782,000.00	410,738.67	55,000.00	465,738.67	59.56	316,261.33	40.44
1.2	01	00	0003			2	2	8	7	02	Servicios juridicos	1101	30	9996	102	750,000.00	-280,000.00	470,000.00	384,738.67	0.00	384,738.67	81.86	85,261.33	18.14
1.2	01	00	0003			2	2	8	7	06	Otros servicios tecnicos profesionales	1101	20	1955	100	312,000.00	0.00	312,000.00	26,000.00	55,000.00	81,000.00	25.96	231,000.00	74.04
1.2	01	00	0003			2	2	8	8	01	Impuestos	1101	30	9996	102	0.00	180,000.00	180,000.00	0.00	174,723.57	174,723.57	97.07	5,276.43	2.93

Código del Capítulo: 7114

Denominación: Ayuntamiento Municipal de Santa Barbara de Samana

MINISTERIO DE HACIENDA
DIRECCION GENERAL DE PRESUPUESTO
EJECUCION TRIMESTRAL DE LOS GASTOS Y APLICACIONES FINANCIERAS POR DESTINO DE FONDOS Y ESTRUCTURA PROGRAMATICA
CORRESPONDIENTE AL SEGUNDO TRIMESTRE DEL AÑO 2021

Destino de Fondos	Estructura Programática				SNIP	Cualificador del Gasto						Función	Fuente Financiamiento	Fuente Especifica	Organismo Financiador	Presupuesto				Devengado					
	Partidas no Asig. a Prog.	Programa	Proyecto	Actividad/ Obra		Tipo	Objeto	Cuenta	Subcuenta	Auxiliar	Denominación del Gasto					Original	Modificaciones	Vigente	Acumulado Anterior	Trimestre	A la Fecha	% Devengado a la Fecha	Balance Disponible	% Balance Disponible	
1	2	3	4	5	6	7	8	9	10	11	12	13	14	15	16	17	18	19 = 17 + 18	20	21	22 = 20 + 21	23 = 22 + 19	24 = 19 - 22	25 = 24 + 19	
12	01	00	0003			2	3				MATERIALES Y SUMINISTROS					710,000.00	100,000.00	810,000.00	232,529.83	290,769.20	523,298.03	64.60	286,700.97	36.40	
12	01	00	0003			2	3	1			ALIMENTOS Y PRODUCTOS AGROFORESTALES					450,000.00	0.00	450,000.00	193,018.53	256,416.00	449,434.53	99.87	565.37	0.13	
12	01	00	0003			2	3	1	01		Alimentos y bebidas para personas	1101	30	9996	102	450,000.00	0.00	450,000.00	193,018.53	256,416.00	449,434.53	99.87	565.37	0.13	
12	01	00	0003			2	3	2			TEXTILES Y VESTUARIOS					200,000.00	0.00	200,000.00	0.00	5,404.40	5,404.40	2.70	194,595.60	97.30	
12	01	00	0003			2	3	2			Prendas y accesorios de vestir	1101	20	1955	100	200,000.00	0.00	200,000.00	0.00	5,404.40	5,404.40	2.70	194,595.60	97.30	
12	01	00	0003			2	3	9			PRODUCTOS Y UTILES VARIOS					60,000.00	100,000.00	160,000.00	39,511.20	28,948.80	68,460.00	42.79	91,540.00	57.21	
12	01	00	0003			2	3	9	1		Materiales de limpieza e higiene					20,000.00	75,000.00	95,000.00	0.00	8,100.00	8,100.00	8.53	86,900.00	91.47	
12	01	00	0003			2	3	9	1	01	Material para limpieza	1101	30	9996	102	0.00	75,000.00	75,000.00	0.00	5,000.00	5,000.00	6.67	70,000.00	93.33	
12	01	00	0003			2	3	9	1	01	Material para limpieza	1101	30	9998	102	20,000.00	0.00	20,000.00	0.00	3,100.00	3,100.00	15.50	16,900.00	84.50	
12	01	00	0003			2	3	9	2		Utiles de escritorio, oficina, informática, escolares y de enseñanza					40,000.00	25,000.00	65,000.00	39,511.20	20,848.80	60,360.00	92.86	4,640.00	7.14	
12	01	00	0003			2	3	9	2		Utiles de escritorio, oficina informática	1101	30	9996	102	0.00	25,000.00	25,000.00	0.00	20,400.00	20,400.00	81.60	4,600.00	18.40	
12	01	00	0003			2	3	9	2	01	Utiles de escritorio, oficina informática	1101	30	9998	102	40,000.00	0.00	40,000.00	39,511.20	448.80	39,960.00	99.90	40.00	0.10	
12	01	00	0004								Servicios Administrativos y Financieros					2,723,214.00	0.00	2,723,214.00	465,797.01	549,791.94	1,015,588.95	37.29	1,707,625.05	62.71	
12	01	00	0004								REMUNERACIONES Y CONTRIBUCIONES					2,287,276.00	0.00	2,287,276.00	392,601.70	379,996.85	772,598.55	33.78	1,514,677.45	66.22	
12	01	00	0004								REMUNERACIONES					2,158,000.00	0.00	2,158,000.00	372,000.00	363,500.00	735,500.00	34.08	1,422,500.00	65.92	
12	01	00	0004								Sueldos fijos	1102	20	1955	100	1,992,000.00	0.00	1,992,000.00	372,000.00	363,500.00	735,500.00	36.92	1,256,500.00	63.08	
12	01	00	0004								Sueldo Anual No. 13	1102	20	1955	100	166,000.00	0.00	166,000.00	0.00	0.00	0.00	0.00	0.00	166,000.00	100.00
12	01	00	0004								CONTRIBUCIONES A LA SEGURIDAD SOCIAL					129,276.00	0.00	129,276.00	20,601.70	16,496.85	37,098.55	28.70	92,177.45	71.30	
12	01	00	0004								Contribuciones al seguro de salud	1102	20	1955	100	69,556.00	0.00	69,556.00	9,429.70	7,550.85	16,980.55	28.51	42,575.45	71.49	
12	01	00	0004								Contribuciones al seguro de pensiones	1102	20	1955	100	59,640.00	0.00	59,640.00	9,443.00	7,561.50	17,004.50	28.51	42,635.50	71.49	

1- Contraloría General de la República, 2- Cámara de Cuentas, 3- Comisión de Fiscalización y Control, 4- Ayuntamiento Municipal, 5- Dirección General de Presupuesto (DIGEPRES), 6- Dirección General de Contabilidad Gubernamental (DIGECO)

MINISTERIO DE HACIENDA
DIRECCION GENERAL DE PRESUPUESTO
EJECUCION TRIMESTRAL DE LOS GASTOS Y APLICACIONES FINANCIERAS POR DESTINO DE FONDOS Y ESTRUCTURA PROGRAMATICA
CORRESPONDIENTE AL SEGUNDO TRIMESTRE DEL AÑO 2021
Denominación: Ayuntamiento Municipal de Santa Barbara de Samana

Código del Capítulo: 7114

Destino de Fondos	Estructura Programática					Clasificador del Gasto											Presupuesto			Devengado				
	Partidas no Asig. a Prog.	Programa	Proyecto	Actividad/Obra	SNIP	Tipo	Objeto	Cuenta	Subcuenta	Auxiliar	Denominación del Gasto	Función	Fuente Financiamiento	Fuente Especifica	Organismo Financiador	Original	Modificaciones	Vigente	Acumulado Anterior	Trimestre	A la Fecha	% Devengado a la Fecha	Balance Disponible	% Balance Disponible
1	2	3	4	5	6	7	8	9	10	11	12	13	14	15	16	17	18	19 = 17 - 18	20	21	22 = 20 + 21	23 = 22 + 19	24 = 19 - 22	25 = 24 + 19
1.2	01	00	0004			2	1	5	3	01	Contribuciones al seguro de riesgo laboral	1102	20	1965	100	10,080.00	0.00	10,080.00	1,729.00	1,394.50	3,113.50	30.89	6,965.50	69.11
1.2	01	00	0004			2	2				CONTRATACION DE SERVICIOS					300,000.00	0.00	300,000.00	67,530.31	71,570.09	139,100.40	46.37	160,899.60	53.63
1.2	01	00	0004			2	2	8			OTROS SERVICIOS NO INCLUIDOS EN CONCEPTOS ANTERIORES					300,000.00	0.00	300,000.00	67,530.31	71,570.09	139,100.40	46.37	160,899.60	53.63
1.2	01	00	0004			2	2	8	2	01	Comisiones y gastos bancarios	1102	20	1965	100	60,000.00	0.00	60,000.00	7,530.31	11,570.09	19,100.40	31.83	40,899.60	68.17
1.2	01	00	0004			2	2	8	7	05	Servicios de informática y sistemas computarizados	1102	30	9996	102	240,000.00	0.00	240,000.00	60,000.00	60,000.00	120,000.00	50.00	120,000.00	50.00
1.2	01	00	0004			2	3				MATERIALES Y SUMINISTROS					135,938.00	0.00	135,938.00	5,665.00	96,225.00	103,890.00	76.42	32,048.00	23.58
1.2	01	00	0004			2	3	1			ALIMENTOS Y PRODUCTOS AGROFORESTALES					125,938.00	0.00	125,938.00	0.00	93,890.00	93,890.00	74.55	32,048.00	25.45
1.2	01	00	0004			2	3	1	1		Alimentos y bebidas para personas					125,938.00	0.00	125,938.00	0.00	93,890.00	93,890.00	74.55	32,048.00	25.45
1.2	01	00	0004			2	3	1	1	01	Alimentos y bebidas para personas	1102	20	1965	100	100,938.00	0.00	100,938.00	0.00	81,100.00	81,100.00	80.35	19,838.00	19.65
1.2	01	00	0004			2	3	1	1	01	Alimentos y bebidas para personas	1102	30	9998	102	25,000.00	0.00	25,000.00	0.00	12,790.00	12,790.00	51.16	12,210.00	48.84
1.2	01	00	0004			2	3	9			PRODUCTOS Y UTILES VARIOS					10,000.00	0.00	10,000.00	5,665.00	4,335.00	10,000.00	100.00	0.00	0.00
1.2	01	00	0004			2	3	9	2	01	Utiles de escritorio, oficina e informática	1102	30	9998	102	10,000.00	0.00	10,000.00	5,665.00	4,335.00	10,000.00	100.00	0.00	0.00
1.2	12										Gestion y Administración de Servicios Públicos					14,142,178.00	-100,000.00	14,042,178.00	3,073,219.23	2,952,039.50	6,025,288.73	42.91	8,016,919.27	57.09
1.2	12	00	0002			2	1				Ornato y Saneamiento de Calles, Plazas y Parques					1,249,412.00	0.00	1,249,412.00	295,264.50	295,264.50	590,529.00	47.26	658,883.00	52.74
1.2	12	00	0002			2	1				REMUNERACIONES Y CONTRIBUCIONES					1,249,412.00	0.00	1,249,412.00	295,264.50	295,264.50	590,529.00	47.26	658,883.00	52.74
1.2	12	00	0002			2	1	1			REMUNERACIONES					1,170,000.00	0.00	1,170,000.00	279,000.00	279,000.00	558,000.00	47.69	612,000.00	52.31
1.2	12	00	0002			2	1	2	06		Jornales	3201	20	1965	100	1,080,000.00	0.00	1,080,000.00	279,000.00	279,000.00	558,000.00	51.67	622,000.00	48.33
1.2	12	00	0002			2	1	4	01		Sueldo Anual No. 13	3201	20	1965	100	90,000.00	0.00	90,000.00	0.00	0.00	0.00	0.00	90,000.00	100.00

Código del Capítulo: 7114

Denominación: **Avanzamiento Municipal de Santa Barbara de Samana**

**MINISTERIO DE HACIENDA
DIRECCION GENERAL DE PRESUPUESTO
EJECUCION TRIMESTRAL DE LOS GASTOS Y APLICACIONES FINANCIERAS POR DESTINO DE FONDOS Y ESTRUCTURA PROGRAMATICA
CORRESPONDIENTE AL SEGUNDO TRIMESTRE DEL AÑO 2021**

Destino de Fondos	Estructura Programática					Clasificador del Gasto											Presupuesto			Devengado					
	Partidas no Asig. a Prog.	Programa	Proyecto	Actividad/Obra	SNIP	Tipo	Objeto	Cuenta	Subcuenta	Auxiliar	Denominación del Gasto	Función	Fuente Financiamiento	Fuente Especifica	Organismo Financiador	Original	Modificaciones	Vigente	Acumulado Anterior	Trimestre	A la Fecha	% Devengado a la Fecha	Balance Disponible	% Balance Disponible	
1	2	3	4	5	6	7	8	9	10	11	12	13	14	15	16	17	18	19 = 17 - 18	20	21	22 = 20 + 21	23 = 22 + 19	24 = 19 - 22	25 = 24 + 19	
12		12	00	0002		2	1	5			CONTRIBUCIONES A LA SEGURIDAD SOCIAL					79,412.00	0.00	79,412.00	16,264.50	16,264.50	32,529.00	40.96	46,983.00	59.04	
12		12	00	0002		2	1	5	1	01	Contribuciones al seguro de salud	3201	20	1965	100	36,594.00	0.00	36,594.00	7,444.50	7,444.50	14,889.00	40.70	21,695.00	59.30	
12		12	00	0002		2	1	5	2	01	Contribuciones al seguro de pensiones	3201	20	1965	100	36,636.00	0.00	36,636.00	7,455.00	7,455.00	14,910.00	40.70	21,726.00	59.30	
12		12	00	0002		2	1	5	3	01	Contribuciones al seguro de riesgo laboral	3201	20	1965	100	6,192.00	0.00	6,192.00	1,365.00	1,365.00	2,730.00	44.09	3,462.00	55.91	
12		12	00	0003							Manejo de Residuos Sólidos					8,242,829.00	-100,000.00	8,142,829.00	1,882,194.43	1,743,704.90	3,625,899.33	44.53	4,516,929.67	55.47	
12		12	00	0003		2	1				REMUNERACIONES Y CONTRIBUCIONES					8,053,334.00	-100,000.00	7,953,334.00	1,825,191.57	1,724,213.04	3,549,404.61	44.63	4,403,929.39	55.37	
12		12	00	0003		2	1	1			REMUNERACIONES					7,244,646.00	0.00	7,244,646.00	1,740,266.37	1,663,900.00	3,404,166.37	46.99	3,840,479.63	53.01	
12		12	00	0003		2	1	1	2		Remuneraciones al personal con carácter transitorio					6,709,846.00	0.00	6,709,846.00	1,740,266.37	1,663,900.00	3,404,166.37	50.73	3,305,679.63	49.27	
12		12	00	0003		2	1	1	2		Jornales	3202	20	1965	100	6,417,600.00	0.00	6,417,600.00	1,578,233.37	1,607,900.00	3,186,133.37	49.65	3,231,466.63	50.35	
12		12	00	0003		2	1	1	2	06	Jornales	3202	30	9996	102	292,246.00	0.00	292,246.00	162,033.00	56,000.00	218,033.00	74.61	74,213.00	26.39	
12		12	00	0003		2	1	1	4	01	Sueldo Anual No. 13	3202	20	1965	100	534,800.00	0.00	534,800.00	0.00	0.00	0.00	0.00	534,800.00	100.00	
12		12	00	0003		2	1	2			SOBRESUELDOS					600,000.00	-100,000.00	500,000.00	62,000.00	24,000.00	86,000.00	17.20	414,000.00	82.80	
12		12	00	0003		2	1	2	2	06	Incentivo por Rendimiento Individual	3202	30	9996	102	600,000.00	-100,000.00	500,000.00	62,000.00	24,000.00	86,000.00	17.20	414,000.00	82.80	
12		12	00	0003		2	1	5			CONTRIBUCIONES A LA SEGURIDAD SOCIAL					208,688.00	0.00	208,688.00	22,925.20	36,313.04	59,238.24	28.39	149,449.76	71.61	
12		12	00	0003		2	1	5	1	01	Contribuciones al seguro de salud	3202	20	1965	100	96,140.00	0.00	96,140.00	10,493.20	15,608.67	26,101.87	27.15	70,038.13	72.85	
12		12	00	0003		2	1	5	2	01	Contribuciones al seguro de pensiones	3202	20	1965	100	96,276.00	0.00	96,276.00	10,598.00	15,622.77	26,130.77	27.14	70,145.23	72.86	
12		12	00	0003		2	1	5	3	01	Contribuciones al seguro de riesgo laboral	3202	20	1965	100	16,272.00	0.00	16,272.00	1,924.00	5,081.60	7,006.60	43.05	9,265.40	56.95	
12		12	00	0003		2	3				MATERIALES Y SUMINISTROS					189,495.00	0.00	189,495.00	57,002.86	19,491.86	76,494.72	40.37	113,000.28	59.63	
12		12	00	0003		2	3				PRODUCTOS Y UTILES VARIOS					189,495.00	0.00	189,495.00	57,002.86	19,491.86	76,494.72	40.37	113,000.28	59.63	
12		12	00	0003		2	3	9	1	01	Materiales para limpieza	3202	20	1965	100	189,495.00	0.00	189,495.00	57,002.86	19,491.86	76,494.72	40.37	113,000.28	59.63	

Código del Capítulo: 7114

Denominación: Ayuntamiento Municipal de Santa Barbara de Samana

MINISTERIO DE HACIENDA
DIRECCION GENERAL DE PRESUPUESTO
EJECUCION TRIMESTRAL DE LOS GASTOS Y APLICACIONES FINANCIERAS POR DESTINO DE FONDOS Y ESTRUCTURA PROGRAMATICA
CORRESPONDIENTE AL SEGUNDO TRIMESTRE DEL AÑO 2021

Destino de Fondos	Estructura Programática					SNIP	Tipo	Objeto	Cuenta	Subcuenta	Auxiliar	Denominación del Gasto	Función	Fuente Financiamiento	Fuente Especifica	Organismo Financiador	Presupuesto			Devengado					
	Partidas no Asig. a Prog.	Programa	Proyecto	Actividad/Obra	Original												Modificaciones	Vigente	Acumulado Anterior	Trimestre	A la Fecha	% Devengado a la Fecha	Balance Disponible	% Balance Disponible	
1	2	3	4	5	6	7	8	9	10	11	12	13	14	15	16	17	18	19 = 17 + 18	20	21	22 = 20 + 21	23 = 22 + 19	24 = 18 - 22	25 = 24 + 19	
1.2		12.00	0004									Supervisión y Administración de Cementerios					1,056,070.00	0.00	1,056,070.00	80,323.50	80,323.50	160,647.00	15.21	895,423.00	84.79
1.2		12.00	0004									REMUNERACIONES Y CONTRIBUCIONES					826,170.00	0.00	826,170.00	80,323.50	80,323.50	160,647.00	19.44	665,523.00	80.56
1.2		12.00	0004									REMUNERACIONES					780,000.00	0.00	780,000.00	78,000.00	78,000.00	156,000.00	20.00	624,000.00	80.00
1.2		12.00	0004									Jornales					720,000.00	0.00	720,000.00	78,000.00	78,000.00	156,000.00	21.67	564,000.00	78.33
1.2		12.00	0004									Salario Anual No. 13					60,000.00	0.00	60,000.00	0.00	0.00	0.00	0.00	60,000.00	100.00
1.2		12.00	0004									CONTRIBUCIONES A LA SEGURIDAD SOCIAL					46,170.00	0.00	46,170.00	2,323.50	2,323.50	4,647.00	10.06	41,523.00	89.94
1.2		12.00	0004									Contribuciones al seguro de salud					21,270.00	0.00	21,270.00	1,063.50	1,063.50	2,127.00	10.00	19,143.00	90.00
1.2		12.00	0004									Contribuciones al seguro de pensiones					21,300.00	0.00	21,300.00	1,066.00	1,066.00	2,130.00	10.00	19,170.00	90.00
1.2		12.00	0004									Contribuciones al seguro de riesgo laboral					3,600.00	0.00	3,600.00	195.00	195.00	390.00	10.83	3,210.00	89.17
1.2		12.00	0004									CONTRATACION DE SERVICIOS					55,000.00	0.00	55,000.00	0.00	0.00	0.00	0.00	55,000.00	100.00
1.2		12.00	0004									OTROS SERVICIOS NO INCLUIDOS EN CONCEPTOS ANTERIORES					55,000.00	0.00	55,000.00	0.00	0.00	0.00	0.00	55,000.00	100.00
1.2		12.00	0004									Fungición, lavandería, limpieza e higiene					55,000.00	0.00	55,000.00	0.00	0.00	0.00	0.00	55,000.00	100.00
1.2		12.00	0004									Fungición					50,000.00	0.00	50,000.00	0.00	0.00	0.00	0.00	50,000.00	100.00
1.2		12.00	0004									Fungición					5,000.00	0.00	5,000.00	0.00	0.00	0.00	0.00	5,000.00	100.00
1.2		12.00	0004									MATERIALES Y SUMINISTROS					174,900.00	0.00	174,900.00	0.00	0.00	0.00	0.00	174,900.00	100.00
1.2		12.00	0004									ALIMENTOS Y PRODUCTOS AGROFORESTALES					174,900.00	0.00	174,900.00	0.00	0.00	0.00	0.00	174,900.00	100.00
1.2		12.00	0004									Productos Forestales					174,900.00	0.00	174,900.00	0.00	0.00	0.00	0.00	174,900.00	100.00
1.2		12.00	0005									Administración y Reparación de Unidades Motorizadas					1,708,323.00	0.00	1,708,323.00	467,778.20	467,778.20	950,796.60	55.66	757,527.40	44.34

Código del Capítulo: 7114

Denominación: Avanzamiento Municipal de Santa Barbara de Samana

MINISTERIO DE HACIENDA
DIRECCION GENERAL DE PRESUPUESTO
EJECUCION TRIMESTRAL DE LOS GASTOS Y APLICACIONES FINANCIERAS POR DESTINO DE FONDOS Y ESTRUCTURA PROGRAMATICA
CORRESPONDIENTE AL SEGUNDO TRIMESTRE DEL AÑO 2021

Destino de Fondos	Estructura Programática					SNIP	Tipo	Objeto	Cuenta	Subcuenta	Auxiliar	Denominación del Gasto	Función	Fuente Financiamiento	Fuente Especifica	Organismo Financiador	Presupuesto				Devengado				Balance Disponible	% Balance Disponible
	Partidas no Asig. a Prog.	Programa	Proyecto	Actividad/Obra													Original	Modificaciones	Vigente	Acumulado Anterior	Trimestre	A la Fecha	% Devengado a la Fecha	Balance Disponible		
1	2	3	4	5	6	7	8	9	10	11		12	13	14	15	16	17	18	19 = 17 + 18	20	21	22 = 20 + 21	23 = 22 + 19	24 = 19 - 22	25 = 24 + 19	
1.2		12.00	0005			2	1					REMUNERACIONES Y CONTRIBUCIONES	2102	20	1995	100	1,708,323.00	0.00	1,708,323.00	467,778.20	483,017.40	950,795.60	55.86	757,527.40	44.34	
1.2		12.00	0005			2	1					REMUNERACIONES	2102	20	1995	100	1,664,000.00	0.00	1,664,000.00	449,500.00	463,500.00	913,000.00	54.87	751,000.00	45.13	
1.2		12.00	0005			2	1	1	2			Remuneraciones al personal con carácter transitorio	2102	20	1995	100	1,536,000.00	0.00	1,536,000.00	449,500.00	463,500.00	913,000.00	59.44	623,000.00	40.56	
1.2		12.00	0005			2	1	1	2	01		Personal igualado	2102	20	1995	100	84,000.00	0.00	84,000.00	30,000.00	30,000.00	60,000.00	71.43	24,000.00	28.57	
1.2		12.00	0005			2	1	1	2	06		Jornales	2102	20	1995	100	1,452,000.00	0.00	1,452,000.00	419,500.00	433,500.00	853,000.00	58.75	699,000.00	41.25	
1.2		12.00	0005			2	1	1	4	01		Sueldo Anual No. 13	2102	20	1995	100	128,000.00	0.00	128,000.00	0.00	0.00	0.00	0.00	128,000.00	100.00	
1.2		12.00	0005			2	1	5				CONTRIBUCIONES A LA SEGURIDAD SOCIAL	2102	20	1995	100	44,323.00	0.00	44,323.00	18,278.20	19,517.40	37,795.60	85.27	6,527.40	14.73	
1.2		12.00	0005			2	1	5	1	01		Contribuciones al seguro de salud	2102	20	1995	100	20,419.00	0.00	20,419.00	8,366.20	8,933.40	17,299.60	84.72	3,119.40	15.28	
1.2		12.00	0005			2	1	5	2	01		Contribuciones al seguro de pensiones	2102	20	1995	100	20,448.00	0.00	20,448.00	8,378.00	8,946.00	17,324.00	84.72	3,124.00	15.28	
1.2		12.00	0005			2	1	5	3	01		Contribuciones al seguro de riesgo laboral	2102	20	1995	100	3,466.00	0.00	3,466.00	1,534.00	1,538.00	3,172.00	91.78	284.00	8.22	
1.2		12.00	0006									Seguridad y Vigilancia Ciudadana					1,313,942.00	0.00	1,313,942.00	234,673.35	231,673.35	466,346.70	35.49	847,595.30	64.51	
1.2		12.00	0006									REMUNERACIONES Y CONTRIBUCIONES					1,313,942.00	0.00	1,313,942.00	234,673.35	231,673.35	466,346.70	35.49	847,595.30	64.51	
1.2		12.00	0006									REMUNERACIONES					1,150,500.00	0.00	1,150,500.00	220,500.00	217,500.00	438,000.00	38.07	712,500.00	61.93	
1.2		12.00	0006									Jornales	1401	20	1995	100	1,062,000.00	0.00	1,062,000.00	220,500.00	217,500.00	438,000.00	41.24	624,000.00	59.76	
1.2		12.00	0006									Sueldo Anual No. 13	1401	20	1995	100	88,500.00	0.00	88,500.00	0.00	0.00	0.00	0.00	88,500.00	100.00	
1.2		12.00	0006									CONTRIBUCIONES A LA SEGURIDAD SOCIAL					163,442.00	0.00	163,442.00	14,173.35	14,173.35	28,346.70	17.34	136,095.30	82.66	
1.2		12.00	0006									Contribuciones al seguro de salud	1401	20	1995	100	75,296.00	0.00	75,296.00	6,487.35	6,487.35	12,974.70	17.23	62,321.30	82.77	
1.2		12.00	0006									Contribuciones al seguro de pensiones	1401	20	1995	100	75,402.00	0.00	75,402.00	6,495.50	6,495.50	12,993.00	17.23	62,409.00	82.77	
1.2		12.00	0006									Contribuciones al seguro de riesgo laboral	1401	20	1995	100	12,744.00	0.00	12,744.00	1,189.50	1,189.50	2,379.00	18.67	10,365.00	81.33	

MINISTERIO DE HACIENDA
DIRECCION GENERAL DE PRESUPUESTO
EJECUCIÓN TRIMESTRAL DE LOS GASTOS Y APLICACIONES FINANCIERAS POR DESTINO DE FONDOS Y ESTRUCTURA PROGRAMÁTICA
CORRESPONDIENTE AL SEGUNDO TRIMESTRE DEL AÑO 2021
Denominación: Ayuntamiento Municipal de Santa Bárbara de Samaná

Código del Capítulo: 7114

Destino de Fondos	Estructura Programática					SNIP	Tipo	Objeto	Cuenta	Subcuenta	Auxiliar	Denominación del Gasto	Función	Fuente Financiamiento	Fuente Específica	Organismo Financiado	Presupuesto			Devenido						
	Partidas no Asig. a Prog.	Programa	Proyecto	Actividad/Obra	Original												Modificaciones	Vigente	Acumulado Anterior	Trimestre	A la Fecha	% Devenido a la Fecha	Balance Disponible	% Balance Disponible		
1	2	3	4	5	6	7	8	9	10	11	12	13	14	15	16	17	18	19	19 = 17 + 18	20	21	22 = 20 + 21	23 = 22 + 19	24 = 19 - 22	25 = 24 + 19	
12	12 00	0007									Supervisión y Administración de Mercados						571,602.00	0.00	571,602.00	112,985.25	118,095.85	231,041.10	40.42	340,560.90	59.58	
12	12 00	0007									REMUNERACIONES Y CONTRIBUCIONES						571,602.00	0.00	571,602.00	112,985.25	118,095.85	231,041.10	40.42	340,560.90	59.58	
12	12 00	0007									REMUNERACIONES						500,500.00	0.00	500,500.00	109,500.00	115,500.00	225,000.00	44.96	275,500.00	55.04	
12	12 00	0007									Jornales						462,000.00	0.00	462,000.00	109,500.00	115,500.00	225,000.00	48.70	237,000.00	51.30	
12	12 00	0007									Sueldo Anual No. 13						38,500.00	0.00	38,500.00	0.00	0.00	0.00	0.00	38,500.00	100.00	
12	12 00	0007									CONTRIBUCIONES A LA SEGURIDAD SOCIAL						71,102.00	0.00	71,102.00	3,485.25	2,555.85	6,041.10	8.50	65,060.90	91.50	
12	12 00	0007									Contribuciones al seguro de salud						32,756.00	0.00	32,756.00	1,595.25	1,169.85	2,765.10	8.44	29,990.90	91.56	
12	12 00	0007									Contribuciones al seguro de pensiones						32,802.00	0.00	32,802.00	1,597.50	1,171.50	2,769.00	8.44	30,033.00	91.56	
12	12 00	0007									Contribuciones al seguro de riesgo laboral						5,544.00	0.00	5,544.00	292.50	214.50	507.00	9.15	5,037.00	90.85	
12	14										Gestión y Administración de Servicios Sociales						3,003,483.00	0.00	3,003,483.00	645,088.60	739,795.60	1,384,884.20	46.11	1,618,618.60	53.89	
12	14 00	0001									Asistencia Social						3,003,483.00	0.00	3,003,483.00	645,088.60	739,795.60	1,384,884.20	46.11	1,618,618.60	53.89	
12	14 00	0001									REMUNERACIONES Y CONTRIBUCIONES						0.00	15,000.00	15,000.00	3,717.60	3,717.60	7,435.20	49.57	7,564.80	50.43	
12	14 00	0001									CONTRIBUCIONES A LA SEGURIDAD SOCIAL						0.00	15,000.00	15,000.00	3,717.60	3,717.60	7,435.20	49.57	7,564.80	50.43	
12	14 00	0001									Contribuciones al seguro de salud						4510	20	1965	100	7,000.00	1,701.60	3,403.20	49.62	3,596.80	51.38
12	14 00	0001									Contribuciones al seguro de pensiones						4510	20	1965	100	7,000.00	1,704.00	3,408.00	49.69	3,592.00	51.31
12	14 00	0001									Contribuciones al seguro de riesgo laboral						4510	20	1965	100	0.00	312.00	624.00	62.40	376.00	37.60
12	14 00	0001									CONTRATACION DE SERVICIOS						72,000.00	0.00	72,000.00	6,000.00	6,000.00	6,000.00	8.33	66,000.00	91.67	
12	14 00	0001									ALQUILERES Y RENTAS						72,000.00	0.00	72,000.00	6,000.00	6,000.00	6,000.00	8.33	66,000.00	91.67	

Código del Capítulo: 7114

Denominación: Ayuntamiento Municipal de Santa Bárbara de Samana

MINISTERIO DE HACIENDA
DIRECCION GENERAL DE PRESUPUESTO
EJECUCION TRIMESTRAL DE LOS GASTOS Y APLICACIONES FINANCIERAS POR DESTINO DE FONDOS Y ESTRUCTURA PROGRAMATICA
CORRESPONDIENTE AL SEGUNDO TRIMESTRE DEL AÑO 2021

Destino de Fondos	Estructura Programática					SNIP	Tipo	Objeto	Cuenta	Subcuenta	Auxiliar	Denominación del Gasto	Función	Fuente Financiamiento	Fuente Especifica	Organismo Financiador	Presupuesto			Devengado					
	Partidas no Asig. a Prog	Programa	Proyecto	Actividad/ Obra	Original												Modificaciones	Vigente	Acumulado Anterior	Trimestre	A la Fecha	% Devengado a la Fecha	Balance Disponible	% Balance Disponible	
1	2	3	4	5	6	7	8	9	10	11	12	13	14	15	16	17	18	19 = 17 + 18	20	21	22 = 20 + 21	23 = 22 + 19	24 = 19 - 22	25 = 24 + 19	
12	14	00	0001			2	2	5	1	01	Alquileres y ventas de edificaciones y locales	4510	20	1965	100	72,000.00	0.00	72,000.00	6,000.00	0.00	6,000.00	8.33	66,000.00	91.67	
12	14	00	0001			2	3				MATERIALES Y SUMINISTROS					300,000.00	0.00	300,000.00	184,416.00	109,298.00	293,714.00	97.90	6,286.00	2.10	
12	14	00	0001			2	3	1			ALIMENTOS Y PRODUCTOS AGROFORESTALES					300,000.00	0.00	300,000.00	184,416.00	109,298.00	293,714.00	97.90	6,286.00	2.10	
12	14	00	0001			2	3	1	01		Alimentos y bebidas para personas	4510	20	1965	100	300,000.00	0.00	300,000.00	184,416.00	109,298.00	293,714.00	97.90	6,286.00	2.10	
12	14	00	0001			2	4				TRANSFERENCIAS CORRIENTES					2,631,483.00	-15,000.00	2,616,483.00	450,935.00	626,780.00	1,077,715.00	41.19	1,538,768.00	58.81	
12	14	00	0001			2	4				TRANSFERENCIAS CORRIENTES AL SECTOR PRIVADO					2,631,483.00	-15,000.00	2,616,483.00	450,935.00	626,780.00	1,077,715.00	41.19	1,538,768.00	58.81	
12	14	00	0001			2	4	1	2		Ayudas y donaciones a personas					2,631,483.00	-15,000.00	2,616,483.00	450,935.00	626,780.00	1,077,715.00	41.19	1,538,768.00	58.81	
12	14	00	0001			2	4	1	2	01	Ayudas y donaciones programadas a hogares y personas	4510	20	1965	100	501,600.00	0.00	501,600.00	114,000.00	122,000.00	236,000.00	47.05	265,600.00	52.95	
12	14	00	0001			2	4	1	2	01	Ayudas y donaciones programadas a hogares y personas	4510	30	9996	102	941,088.00	0.00	941,088.00	235,900.00	325,900.00	561,800.00	59.70	379,288.00	40.30	
12	14	00	0001			2	4	1	2	02	Ayudas y donaciones ocasionales a hogares y personas	4510	20	1965	100	900,000.00	-15,000.00	885,000.00	0.00	112,000.00	112,000.00	112,000.00	12.66	773,000.00	87.34
12	14	00	0001			2	4	1	2	02	Ayudas y donaciones ocasionales a hogares y personas	4510	30	9996	102	288,795.00	0.00	288,795.00	101,036.00	66,880.00	167,916.00	58.14	120,880.00	41.86	
12	15										Fomento de la Cultura, Deporte y Recreación					557,500.00	100,000.00	657,500.00	22,950.00	143,815.30	166,765.30	25.36	490,734.70	74.64	
12	15	00	0001								Fomento de la Cultura y el Arte					457,500.00	0.00	457,500.00	0.00	51,725.30	51,725.30	51,725.30	11.31	405,774.70	88.69
12	15	00	0001								CONTRATACION DE SERVICIOS					457,500.00	0.00	457,500.00	0.00	51,725.30	51,725.30	51,725.30	11.31	405,774.70	88.69
12	15	00	0001								OTROS SERVICIOS NO INCLUIDOS EN CONCEPTOS ANTERIORES					457,500.00	0.00	457,500.00	0.00	51,725.30	51,725.30	51,725.30	11.31	405,774.70	88.69
12	15	00	0001								Servicio de organización de eventos, festividades y actividades de entretenimiento					457,500.00	0.00	457,500.00	0.00	51,725.30	51,725.30	51,725.30	11.31	405,774.70	88.69

Código del Capítulo: 7114

Denominación: **Ayuntamiento Municipal de Santa Bárbara de Samana**

MINISTERIO DE HACIENDA
DIRECCION GENERAL DE PRESUPUESTO
EJECUCION TRIMESTRAL DE LOS GASTOS Y APLICACIONES FINANCIERAS POR DESTINO DE FONDOS Y ESTRUCTURA PROGRAMATICA
CORRESPONDIENTE AL SEGUNDO TRIMESTRE DEL AÑO 2021

Destino de Fondos	Estructura Programática					Clasificador del Gasto											Presupuesto				Devengado				
	Partidas no Asig. a Prog.	Programa	Proyecto	Actividad/Obra	SNIP	Tipo	Objeto	Cuenta	Subcuenta	Auxiliar	Denominación del Gasto	Función	Fuente Financiamiento	Fuente Especifica	Organismo Financiador	Original	Modificaciones	Vigente	Acumulado Anterior	Trimestre	A la Fecha	% Devengado a la Fecha	Balance Disponible	% Balance Disponible	
1	2	3	4	5	6	7	8	9	10	11	12	13	14	15	16	17	18	19 = 17 - 18	20	21	22 = 20 + 21	23 = 22 + 19	24 = 18 - 22	25 = 24 + 19	
1.2		15.00	0001			2	2	8	6	01	Eventos generales	4303	30	9998	102	150,000.00	0.00	150,000.00	0.00	0.00	0.00	0.00	150,000.00	100.00	
1.2		15.00	0001			2	2	8	6	02	Festividades	4303	20	1965	100	157,500.00	0.00	157,500.00	0.00	51,725.30	51,725.30	32.84	105,774.70	67.16	
1.2		15.00	0001			2	2	8	6	04	Actuaciones artísticas	4303	30	9998	102	150,000.00	0.00	150,000.00	0.00	0.00	0.00	0.00	150,000.00	100.00	
1.2		15.00	0002								Desarrollo de Eventos Deportivos y Recreación					100,000.00	100,000.00	200,000.00	22,950.00	92,090.00	115,040.00	57.52	84,960.00	42.48	
1.2		15.00	0002								CONTRATACION DE SERVICIOS					100,000.00	100,000.00	200,000.00	22,950.00	92,090.00	115,040.00	57.52	84,960.00	42.48	
1.2		15.00	0002								OTROS SERVICIOS NO INCLUIDOS EN CONCEPTOS ANTERIORES					100,000.00	100,000.00	200,000.00	22,950.00	92,090.00	115,040.00	57.52	84,960.00	42.48	
1.2		15.00	0002								Servicio de organización de eventos, festividades y actividades de entretenimiento					100,000.00	100,000.00	200,000.00	22,950.00	92,090.00	115,040.00	57.52	84,960.00	42.48	
1.2		15.00	0002								Actuaciones deportivas	4302	20	1965	100	56,651.00	0.00	56,651.00	0.00	56,590.00	56,590.00	99.89	61.00	0.11	
1.2		15.00	0002								Actuaciones deportivas	4302	30	9996	102	43,349.00	100,000.00	143,349.00	22,950.00	36,500.00	58,450.00	40.77	84,899.00	59.23	
1.2		98									Adm. de Contribuciones Especiales (Transf. P.H.V.)					480,000.00	0.00	480,000.00	120,000.00	120,000.00	240,000.00	50.00	240,000.00	50.00	
1.2		98									TRANSFERENCIAS CORRIENTES					480,000.00	0.00	480,000.00	120,000.00	120,000.00	240,000.00	50.00	240,000.00	50.00	
1.2		98									TRANSFERENCIAS CORRIENTES AL SECTOR PRIVADO					480,000.00	0.00	480,000.00	120,000.00	120,000.00	240,000.00	50.00	240,000.00	50.00	
1.2		98									Transferencias corrientes programadas a asociaciones sin fines de lucro	4203	20	1965	100	480,000.00	0.00	480,000.00	120,000.00	120,000.00	240,000.00	50.00	240,000.00	50.00	

Código del Capítulo: 7114

Denominación: Ayuntamiento Municipal de Santa Bárbara de Samana

MINISTERIO DE HACIENDA
DIRECCION GENERAL DE PRESUPUESTO
EJECUCION TRIMESTRAL DE LOS GASTOS Y APLICACIONES FINANCIERAS POR DESTINO DE FONDOS Y ESTRUCTURA PROGRAMATICA
CORRESPONDIENTE AL SEGUNDO TRIMESTRE DEL AÑO 2021

Destino de Fondos	Estructura Programática					Clasificador del Gasto											Presupuesto			Devengado						
	Partidas no Asig. a Prog	Programa	Proyecto	Actividad/Obra	SNIP	Tipo	Objeto	Cuenta	Subcuenta	Auxiliar	Denominación del Gasto	Función	Fuente Financiamiento	Fuente Especifica	Organismo Financiador	Original	Modificaciones	Vigente	Acumulado Anterior	Trimestre	A la Fecha	% Devengado a la Fecha	Balance Disponible	% Balance Disponible		
1	2	3	4	5	6	7	8	9	10	11	12	13	14	15	16	17	18	19 = 17 + 18	20	21	22 = 20 + 21	23 = 22 + 19	24 = 19 - 22	25 = 24 + 19		
1.3											Programas de Educación, Género y Salud					3,594,839.00	0.00	3,594,839.00	591,066.27	602,690.88	1,193,747.15	33.30	2,391,091.85	66.70		
1.3						2					CLASIFICADOR DEL GASTO					3,594,839.00	0.00	3,594,839.00	591,066.27	602,690.88	1,193,747.15	33.30	2,391,091.85	66.70		
1.3		01									Normas, Políticas y Administración Municipal					25,000.00	0.00	25,000.00	1,016.27	17,742.68	18,758.95	75.04	6,241.05	24.96		
1.3		01	00	0004							Servicios Administrativos y Financieros					25,000.00	0.00	25,000.00	1,016.27	17,742.68	18,758.95	75.04	6,241.05	24.96		
1.3		01	00	0004		2	2				CONTRATACION DE SERVICIOS					25,000.00	0.00	25,000.00	1,016.27	17,742.68	18,758.95	75.04	6,241.05	24.96		
1.3		01	00	0004		2	2	8			OTROS SERVICIOS NO INCLUIDOS EN CONCEPTOS ANTERIORES					25,000.00	0.00	25,000.00	1,016.27	17,742.68	18,758.95	75.04	6,241.05	24.96		
1.3		01	00	0004		2	2	8	2	01	Comisiones y gastos bancarios	1102	20	1965	100	25,000.00	0.00	25,000.00	1,016.27	17,742.68	18,758.95	75.04	6,241.05	24.96		
1.3		14									Gestión y Administración de Servicios Sociales					2,211,039.00	0.00	2,211,039.00	478,050.00	493,738.20	971,788.20	43.95	1,239,250.80	56.05		
1.3		14	00	0001							Asistencia Social					641,031.00	0.00	641,031.00	233,000.00	261,900.00	494,900.00	77.20	146,131.00	22.80		
1.3		14	00	0001		2	2				CONTRATACION DE SERVICIOS					91,574.00	0.00	91,574.00	44,000.00	20,000.00	64,000.00	69.89	27,574.00	30.11		
1.3		14	00	0001		2	2	8			OTROS SERVICIOS NO INCLUIDOS EN CONCEPTOS ANTERIORES					91,574.00	0.00	91,574.00	44,000.00	20,000.00	64,000.00	69.89	27,574.00	30.11		
1.3		14	00	0001		2	2	8	4	01	Servicios funerarios y gastos comens	4510	20	1965	100	91,574.00	0.00	91,574.00	44,000.00	20,000.00	64,000.00	69.89	27,574.00	30.11		
1.3		14	00	0001		2	4				TRANSFERENCIAS CORRIENTES					549,457.00	0.00	549,457.00	189,000.00	241,900.00	430,900.00	78.42	118,557.00	21.58		
1.3		14	00	0001		2	4	1			TRANSFERENCIAS CORRIENTES AL SECTOR PRIVADO					549,457.00	0.00	549,457.00	189,000.00	241,900.00	430,900.00	78.42	118,557.00	21.58		
1.3		14	00	0001		2	4	1	2	02	Ayudas y donaciones ocasionales a hogares y personas	4510	20	1965	100	549,457.00	0.00	549,457.00	189,000.00	241,900.00	430,900.00	78.42	118,557.00	21.58		
1.3		14	00	0002							Educación y Formación Integral					1,258,225.00	0.00	1,258,225.00	206,050.00	190,050.00	396,100.00	31.48	862,125.00	68.52		
1.3		14	00	0002							REMUNERACIONES Y CONTRIBUCIONES					579,025.00	0.00	579,025.00	61,000.00	49,000.00	110,000.00	19.00	469,025.00	81.00		

1- Contraloría General de la República, 2- Cámara de Cuentas, 3- Comisión de Fiscalización y Control, 4- Ayuntamiento Municipal, 5- Dirección General de Presupuesto (DIGEPRES), 6- Dirección General de Contabilidad Gubernamental (DIGECO)

Código del Capítulo: 2114

Denominación: Avanzamiento Municipal de Santa Bárbara de Samaná

MINISTERIO DE HACIENDA
DIRECCION GENERAL DE PRESUPUESTO
EJECUCION TRIMESTRAL DE LOS GASTOS Y APLICACIONES FINANCIERAS POR DESTINO DE FONDOS Y ESTRUCTURA PROGRAMATICA
CORRESPONDIENTE AL SEGUNDO TRIMESTRE DEL AÑO 2021

Deslino de Fondos	Estructura Programática					Clasificador del Gasto						Presupuesto					Devengado								
	Partidas no Asig. a Prog.	Programa	Proyecto	Actividad/Obra	SNIP	Tipo	Objeto	Cuenta	Subcuenta	Auxiliar	Denominación del Gasto	Función	Fuente Financiamiento	Fuente Especifica	Organismo Financiador	Original	Modificaciones	Vigente	Acumulado Anterior	Trimestre	A la Fecha	% Devengado a la Fecha	Balance Disponible	% Balance Disponible	
1	2	3	4	5	6	7	8	9	10	11	12	13	14	15	16	17	18	19 = 17 + 18	20	21	22 = 20 + 21	23 = 22 + 19	24 = 19 - 22	25 = 24 + 19	
1.3		14 00	0002			2	1	1			REMUNERACIONES					507,000.00	0.00	507,000.00	61,000.00	49,000.00	110,000.00	21.70	397,000.00	78.30	
1.3		14 00	0002			2	1	1	1	01	Sueldos fijos	4409	20	1965	100	468,000.00	0.00	468,000.00	61,000.00	49,000.00	110,000.00	23.50	368,000.00	78.50	
1.3		14 00	0002			2	1	1	4	01	Sueldo Anual No. 13	4409	20	1965	100	39,000.00	0.00	39,000.00	0.00	0.00	0.00	0.00	0.00	39,000.00	100.00
1.3		14 00	0002			2	1	5			CONTRIBUCIONES A LA SEGURIDAD SOCIAL					72,025.00	0.00	72,025.00	0.00	0.00	0.00	0.00	72,025.00	100.00	
1.3		14 00	0002			2	1	5	1	01	Contribuciones al seguro de salud	4409	20	1965	100	33,181.00	0.00	33,181.00	0.00	0.00	0.00	0.00	0.00	33,181.00	100.00
1.3		14 00	0002			2	1	5	2	01	Contribuciones al seguro de pensiones	4409	20	1965	100	33,228.00	0.00	33,228.00	0.00	0.00	0.00	0.00	0.00	33,228.00	100.00
1.3		14 00	0002			2	1	5	3	01	Contribuciones al seguro de riesgo laboral	4409	20	1965	100	5,616.00	0.00	5,616.00	0.00	0.00	0.00	0.00	0.00	5,616.00	100.00
1.3		14 00	0002			2	4				TRANSFERENCIAS CORRIENTES					679,200.00	0.00	679,200.00	145,050.00	141,050.00	286,100.00	42.12	393,100.00	57.88	
1.3		14 00	0002			2	4	1			TRANSFERENCIAS CORRIENTES AL SECTOR PRIVADO					679,200.00	0.00	679,200.00	145,050.00	141,050.00	286,100.00	42.12	393,100.00	57.88	
1.3		14 00	0002			2	4	1			Becas Nacionales	4409	20	1965	100	679,200.00	0.00	679,200.00	145,050.00	141,050.00	286,100.00	42.12	393,100.00	57.88	
1.3		14 00	0003								Prestaciones de Salud y Asistencia Primaria					222,702.00	0.00	222,702.00	21,000.00	21,000.00	42,000.00	18.86	180,702.00	81.14	
1.3		14 00	0003			2	1				REMUNERACIONES Y CONTRIBUCIONES					222,702.00	0.00	222,702.00	21,000.00	21,000.00	42,000.00	18.86	180,702.00	81.14	
1.3		14 00	0003			2	1	1			REMUNERACIONES					195,000.00	0.00	195,000.00	21,000.00	21,000.00	42,000.00	21.54	153,000.00	78.46	
1.3		14 00	0003			2	1	1			Sueldos fijos	4203	20	1965	100	180,000.00	0.00	180,000.00	21,000.00	21,000.00	42,000.00	23.33	138,000.00	76.67	
1.3		14 00	0003			2	1	1	1	01	Sueldo Anual No. 13	4203	20	1965	100	15,000.00	0.00	15,000.00	0.00	0.00	0.00	0.00	0.00	15,000.00	100.00
1.3		14 00	0003			2	1	5			CONTRIBUCIONES A LA SEGURIDAD SOCIAL					27,702.00	0.00	27,702.00	0.00	0.00	0.00	0.00	0.00	27,702.00	100.00
1.3		14 00	0003			2	1	5	1	01	Contribuciones al seguro de salud	4203	20	1965	100	12,762.00	0.00	12,762.00	0.00	0.00	0.00	0.00	0.00	12,762.00	100.00
1.3		14 00	0003			2	1	5	2	01	Contribuciones al seguro de pensiones	4203	20	1965	100	12,780.00	0.00	12,780.00	0.00	0.00	0.00	0.00	0.00	12,780.00	100.00
1.3		14 00	0003			2	1	5	3	01	Contribuciones al seguro de riesgo laboral	4203	20	1965	100	2,160.00	0.00	2,160.00	0.00	0.00	0.00	0.00	0.00	2,160.00	100.00

Código del Capítulo: **Z114**

Denominación: **Ayuntamiento Municipal de Santa Bárbara de Samaná**

**MINISTERIO DE HACIENDA
DIRECCION GENERAL DE PRESUPUESTO
EJECUCIÓN TRIMESTRAL DE LOS GASTOS Y APLICACIONES FINANCIERAS POR DESTINO DE FONDOS Y ESTRUCTURA PROGRAMÁTICA
CORRESPONDIENTE AL SEGUNDO TRIMESTRE DEL AÑO 2021**

Destino de Fondos	Estructura Programática					Clasificador del Gasto						Presupuesto					Devengado					Balance Disponible	% Balance Disponible		
	Partidas no Asig. a Prog	Programa	Proyecto	Actividad/Obra	SNIP	Tipo	Objeto	Cuenta	Subcuenta	Auxiliar	Denominación del Gasto	Función	Fuente Financiamiento	Fuente Específica	Organismo Financiado	Original	Modificaciones	Vigente	Acumulado Anterior	Trimestre	A la Fecha			% Devengado a la Fecha	Balance Disponible
1	2	3	4	5	6	7	8	9	10	11	12	13	14	15	16	17	18	19 = 17 + 18	20	21	22 = 20 + 21	23 = 22 + 19	24 = 19 + 22	25 = 24 + 19	
1.3		14.00	0004			2	1	1			Fortalecimiento de la Equidad de Género					89,081.00	0.00	89,081.00	18,000.00	20,788.20	38,788.20	43.54	50,292.80	56.46	
1.3		14.00	0004			2	1	1			REMUNERACIONES Y CONTRIBUCIONES					89,081.00	0.00	89,081.00	18,000.00	20,788.20	38,788.20	43.54	50,292.80	56.46	
1.3		14.00	0004			2	1	1			REMUNERACIONES					78,000.00	0.00	78,000.00	18,000.00	18,000.00	36,000.00	46.15	42,000.00	53.85	
1.3		14.00	0004			2	1	1	01		Sueldos fijos	4508	20	1955	100	72,000.00	0.00	72,000.00	18,000.00	18,000.00	36,000.00	50.00	36,000.00	50.00	
1.3		14.00	0004			2	1	1	01		Sueldo Anual No 13	4508	20	1955	100	6,000.00	0.00	6,000.00	0.00	0.00	0.00	0.00	0.00	6,000.00	100.00
1.3		14.00	0004			2	1	5			CONTRIBUCIONES A LA SEGURIDAD SOCIAL					11,081.00	0.00	11,081.00	0.00	2,788.20	2,788.20	25.16	8,292.80	74.84	
1.3		14.00	0004			2	1	5	01		Contribuciones al seguro de salud	4508	20	1955	100	5,105.00	0.00	5,105.00	0.00	1,276.20	1,276.20	25.00	3,828.80	75.00	
1.3		14.00	0004			2	1	5	01		Contribuciones al seguro de pensiones	4508	20	1955	100	5,112.00	0.00	5,112.00	0.00	1,278.00	1,278.00	25.00	3,834.00	75.00	
1.3		14.00	0004			2	1	5	01		Contribuciones al seguro de riesgo laboral	4508	20	1955	100	864.00	0.00	864.00	0.00	234.00	234.00	27.08	630.00	72.92	
1.3		14.00	0004			2	1	5	01		Adm. de Contribuciones Especiales (Transf. Priv.)					1,348,800.00	0.00	1,348,800.00	112,000.00	91,200.00	203,200.00	15.07	1,145,600.00	84.93	
1.3		14.00	0004			2	1	5	01		TRANSFERENCIAS CORRIENTES					1,348,800.00	0.00	1,348,800.00	112,000.00	91,200.00	203,200.00	15.07	1,145,600.00	84.93	
1.3		14.00	0004			2	4	1			TRANSFERENCIAS CORRIENTES AL SECTOR PRIVADO					1,348,800.00	0.00	1,348,800.00	112,000.00	91,200.00	203,200.00	15.07	1,145,600.00	84.93	
1.3		14.00	0004			2	4	1	1		Prestaciones a la seguridad social					1,168,800.00	0.00	1,168,800.00	112,000.00	91,200.00	203,200.00	17.39	985,600.00	82.61	
1.3		14.00	0004			2	4	1	1		Pensiones	4501	20	1955	100	684,000.00	0.00	684,000.00	101,200.00	91,200.00	192,400.00	28.13	491,600.00	71.87	
1.3		14.00	0004			2	4	1	1		Pensiones	4501	30	9995	102	484,800.00	0.00	484,800.00	10,800.00	0.00	10,800.00	2.23	474,000.00	97.77	
1.3		14.00	0004			2	4	1	6		Transferencias corrientes a asociaciones sin fines de lucro y partidos políticos					180,000.00	0.00	180,000.00	0.00	0.00	0.00	0.00	180,000.00	100.00	
1.3		14.00	0004			2	4	1	6		Transferencias corrientes programadas a asociaciones sin fines de lucro					180,000.00	0.00	180,000.00	0.00	0.00	0.00	0.00	180,000.00	100.00	

MINISTERIO DE HACIENDA
DIRECCION GENERAL DE PRESUPUESTO
EJECUCION TRIMESTRAL DE LOS GASTOS Y APLICACIONES FINANCIERAS POR DESTINO DE FONDOS Y ESTRUCTURA PROGRAMATICA
CORRESPONDIENTE AL SEGUNDO TRIMESTRE DEL AÑO 2021

Denominación: Ayuntamiento Municipal de Santa Barbara de Samana

Destino de Fondos	Estructura Programática					Clasificador del Gasto						Presupuesto					Devengado								
	Partidas no Asig. a Prog.	Programa	Proyecto	Actividad/Obra	SNIP	Tipo	Objeto	Cuenta	Subcuenta	Auxiliar	Denominación del Gasto	Función	Fuente Financiamiento	Fuente Especifica	Organismo Financiador	Original	Modificaciones	Vigente	Acumulado Anterior	Trimestre	A la Fecha	% Devengado a la Fecha	Balance Disponible	% Balance Disponible	
2.1											Bienes Muebles, Inmuebles no clasificado en categoría proyecto					18,225,634.00	-225,000.00	18,000,634.00	3,928,626.66	4,920,027.43	8,848,653.28	49.16	9,151,980.72	50.84	
2.1						2					CLASIFICADOR DEL GASTO					4,225,000.00	-225,000.00	4,000,000.00	843,572.04	224,526.47	1,068,098.51	26.70	2,931,901.49	73.30	
2.1		01									Normas, Políticas y Administración Municipal					3,875,000.00	-225,000.00	3,650,000.00	782,113.73	79,378.00	861,491.73	23.60	2,788,508.27	76.40	
2.1			01	00	0003						Administración Municipal					100,000.00	0.00	100,000.00	0.00	11,000.00	11,000.00	11.00	89,000.00	89.00	
2.1				01	00	0003					CONTRATACION DE SERVICIOS					100,000.00	0.00	100,000.00	0.00	11,000.00	11,000.00	11.00	89,000.00	89.00	
2.1				01	00	0003					ALQUILERES Y RENTAS					100,000.00	0.00	100,000.00	0.00	11,000.00	11,000.00	11.00	89,000.00	89.00	
2.1				01	00	0003					Alquileres de equipos de transporte, tracción y elevación					100,000.00	0.00	100,000.00	0.00	11,000.00	11,000.00	11.00	89,000.00	89.00	
2.1				01	00	0003					MATERIALES Y SUMINISTROS					600,000.00	0.00	600,000.00	553,387.00	46,613.00	600,000.00	100.00	0.00	0.00	
2.1				01	00	0003					COMBUSTIBLES, LUBRICANTES, PRODUCTOS QUIMICOS Y CONEXOS					600,000.00	0.00	600,000.00	553,387.00	46,613.00	600,000.00	100.00	0.00	0.00	
2.1				01	00	0003					Gasolina					600,000.00	0.00	600,000.00	553,387.00	46,613.00	600,000.00	100.00	0.00	0.00	
2.1				01	00	0003					BIENES MUEBLES, INMUEBLES E INTANGIBLES					3,175,000.00	-225,000.00	2,950,000.00	228,726.73	21,765.00	250,491.73	8.49	2,699,508.27	91.51	
2.1				01	00	0003					MOBILIARIO Y EQUIPO					175,000.00	0.00	175,000.00	47,200.00	21,765.00	68,965.00	39.41	106,035.00	60.59	
2.1				01	00	0003					Muebles, equipos de oficina y estantería					100,000.00	0.00	100,000.00	47,200.00	21,765.00	68,965.00	68.97	31,035.00	31.04	
2.1				01	00	0003					Equipos de tecnología de la información y comunicación					75,000.00	0.00	75,000.00	0.00	0.00	0.00	0.00	0.00	0.00	100.00
2.1				01	00	0003					VEHICULOS Y EQUIPO DE TRANSPORTE, TRACCION Y ELEVACION					3,000,000.00	-225,000.00	2,775,000.00	181,526.73	0.00	181,526.73	6.54	2,593,473.27	93.46	
2.1				01	00	0003					Autosmóviles y camiones					3,000,000.00	-225,000.00	2,775,000.00	181,526.73	0.00	181,526.73	6.54	2,593,473.27	93.46	
2.1				01	00	0004					Servicios Administrativos y Financieros					350,000.00	0.00	350,000.00	61,458.31	145,148.47	206,606.78	59.03	143,393.22	40.97	

Código del Capítulo: 7114

Denominación: Ayuntamiento Municipal de Santa Bárbara de Samaná

MINISTERIO DE HACIENDA
DIRECCION GENERAL DE PRESUPUESTO
Ejecución Trimestral de los Gastos y Aplicaciones Financieras por Destino de Fondos y Estructura Programática
CORRESPONDIENTE AL SEGUNDO TRIMESTRE DEL AÑO 2021

Destino de Fondos	Estructura Programática					SNIP	Tipo	Objeto	Cuenta	Subcuenta	Auxiliar	Denominación del Gasto	Función	Fuente Financiamiento	Fuente Específica	Organismo Financiador	Presupuesto			Devengado				
	Partidas no Asig. a Prog.	Programa	Proyecto	Actividad/Obra	Original												Modificaciones	Vigente	Acumulado Anterior	Trimestre	A la Fecha	% Devengado a la Fecha	Balance Disponible	% Balance Disponible
1	2	3	4	5	6	7	8	9	10	11	12	13	14	15	16	17	18	19 = 17 + 18	20	21	22 = 20 + 21	23 = 22 + 19	24 = 19 - 22	25 = 24 + 19
2.1	01	00	0004			2	2				CONTRATACION DE SERVICIOS					45,000.00	0.00	45,000.00	11,458.31	15,148.47	26,606.78	59.13	18,393.22	40.87
2.1	01	00	0004			2	2	8			OTROS SERVICIOS NO INCLUIDOS EN CONCEPTOS ANTERIORES					45,000.00	0.00	45,000.00	11,458.31	15,148.47	26,606.78	59.13	18,393.22	40.87
2.1	01	00	0004			2	2	8	2	01	Comisiones y gastos bancarios	1102	30	9996	102	45,000.00	0.00	45,000.00	11,458.31	15,148.47	26,606.78	59.13	18,393.22	40.87
2.1	01	00	0004			2	3				MATERIALES Y SUMINISTROS					205,000.00	0.00	205,000.00	50,000.00	130,000.00	180,000.00	87.80	25,000.00	12.20
2.1	01	00	0004			2	3	7			COMBUSTIBLES, LUBRICANTES, PRODUCTOS QUIMICOS Y CONEXOS					180,000.00	0.00	180,000.00	50,000.00	130,000.00	180,000.00	100.00	0.00	0.00
2.1	01	00	0004			2	3	7	1	01	Gasolina	1102	20	1955	100	180,000.00	0.00	180,000.00	50,000.00	130,000.00	180,000.00	100.00	0.00	0.00
2.1	01	00	0004			2	3	9			PRODUCTOS Y UTILES VARIOS					25,000.00	0.00	25,000.00	0.00	0.00	0.00	0.00	25,000.00	100.00
2.1	01	00	0004			2	3	9	8	01	Requisitos	1102	20	1955	100	25,000.00	0.00	25,000.00	0.00	0.00	0.00	0.00	25,000.00	100.00
2.1	01	00	0004			2	6				BIENES MUEBLES, INMUEBLES E INTANGIBLES					100,000.00	0.00	100,000.00	0.00	0.00	0.00	0.00	100,000.00	100.00
2.1	01	00	0004			2	6	5			MAQUINARIA, OTROS EQUIPOS Y HERRAMIENTAS					100,000.00	0.00	100,000.00	0.00	0.00	0.00	0.00	100,000.00	100.00
2.1	01	00	0004			2	6	5	4	01	Sistemas y equipos de aire acondicionado, calefacción y refrigeración industrial y comercial	1102	20	1955	100	100,000.00	0.00	100,000.00	0.00	0.00	0.00	0.00	100,000.00	100.00
2.1	11										Obras Publicas Municipales					2,187,435.00	320,000.00	2,507,435.00	584,071.54	1,018,044.19	1,602,115.73	63.89	905,319.27	36.11
2.1	11	00	0001								Coordinación, Ejecución y Fiscalización de Obras					2,187,435.00	320,000.00	2,507,435.00	584,071.54	1,018,044.19	1,602,115.73	63.89	905,319.27	36.11
2.1	11	00	0001			2	2				CONTRATACION DE SERVICIOS					1,437,235.00	320,000.00	1,757,235.00	429,720.05	683,814.87	1,113,534.92	63.37	643,700.08	36.63
2.1	11	00	0001			2	2	5			ALQUILERES Y RENTAS					84,000.00	0.00	84,000.00	0.00	0.00	0.00	0.00	84,000.00	100.00
2.1	11	00	0001			2	2	5	4	01	Alquileres de equipos de transporte, tracción y elevación	2503	20	1955	100	84,000.00	0.00	84,000.00	0.00	0.00	0.00	0.00	84,000.00	100.00

1- Contraloría General de la República, 2- Cámara de Cuentas, 3- Comisión de Fiscalización y Control, 4- Ayuntamiento Municipal, 5- Dirección General de Presupuesto (DIGEPRES), 6- Dirección General de Contabilidad Gubernamental (DIGECOG)

Código del Capítulo: 2114

Denominación: Ayuntamiento Municipal de Santa Bárbara de Samaná

MINISTERIO DE HACIENDA
 DIRECCION GENERAL DE PRESUPUESTO
 EJECUCION TRIMESTRAL DE LOS GASTOS Y APLICACIONES FINANCIERAS POR DESTINO DE FONDOS Y ESTRUCTURA PROGRAMATICA
 CORRESPONDIENTE AL SEGUNDO TRIMESTRE DEL AÑO 2021

Destino de Fondos	Estructura Programática					SNIP	Tipo	Objeto	Cuenta	Subcuenta	Auxiliar	Clasificador del Gasto	Denominación del Gasto	Función	Fuente Financiamiento	Fuente Especifica	Organismo Financiador	Presupuesto			Devenido					
	1	2	3	4	5													6	7	8	9	10	11	12	13	14
2.1	11	00	0001			2	2	7	1			SERVICIOS DE CONSERVACION, REPARACIONES MENORES E INSTALACIONES TEMPORALES	2503	20	1955	100		1,353,235.00	0.00	1,353,235.00	275,683.05	524,488.17	800,171.22	59.13	553,063.78	40.87
2.1	11	00	0001			2	2	7	1	01		Contratador de mantenimiento y reparaciones menores	2503	20	1955	100		574,518.00	-100,000.00	474,518.00	57,926.88	142,319.36	200,246.07	42.20	274,271.93	57.80
2.1	11	00	0001			2	2	7	1	05		Mantenimiento y reparación en Obras en bienes de dominio público	2503	20	1955	100		300,000.00	100,000.00	400,000.00	204,956.37	191,207.78	396,164.15	99.04	3,835.85	0.96
2.1	11	00	0001			2	2	7	1	07		Mantenimiento, reparación y Servicios de pintura, derivados con fines de higiene y embellecimiento	2503	20	1955	100		400,000.00	0.00	400,000.00	0.00	157,955.00	157,955.00	39.49	242,045.00	60.51
2.1	11	00	0001			2	2	7	1	07		Mantenimiento, reparación y Servicios de pintura, derivados con fines de higiene y embellecimiento	2503	30	9996	102		78,717.00	0.00	78,717.00	12,800.00	33,006.00	46,806.00	58.19	32,911.00	41.81
2.1	11	00	0001			2	2	8				OTROS SERVICIOS NO INCLUIDOS EN CONCEPTOS ANTERIORES						0.00	320,000.00	320,000.00	154,037.00	159,326.70	313,363.70	97.93	6,536.30	2.07
2.1	11	00	0001			2	2	8	7	01		Estudios de ingeniería, arquitectura, investigaciones y análisis de factibilidad	2503	30	9998	102		0.00	320,000.00	320,000.00	154,037.00	159,326.70	313,363.70	97.93	6,536.30	2.07
2.1	11	00	0001			2	2	3				MATERIALES Y SUMINISTROS						750,200.00	0.00	750,200.00	154,351.48	334,229.32	488,580.81	65.13	261,619.19	34.87
2.1	11	00	0001			2	2	3				PRODUCTOS DE MINERALES, METALICOS Y NO METALICOS						150,000.00	0.00	150,000.00	19,000.00	99,875.50	118,875.50	79.25	31,124.50	20.75
2.1	11	00	0001			2	2	3	6			Piedra, arcilla y arena	2503	20	1955	100		150,000.00	0.00	150,000.00	19,000.00	99,875.50	118,875.50	79.25	31,124.50	20.75
2.1	11	00	0001			2	2	3	9			PRODUCTOS Y UTILES VARIOS						600,200.00	0.00	600,200.00	135,351.48	234,353.82	369,705.31	61.60	230,494.69	38.40
2.1	11	00	0001			2	2	3	9	01		Productos eléctricos y afines	2503	30	9995	102		600,200.00	0.00	600,200.00	135,351.48	234,353.82	369,705.31	61.60	230,494.69	38.40
2.1	12											Gestión y Administrador de Servicios Públicos						11,984,702.00	-320,000.00	11,264,702.00	2,411,651.84	3,603,612.61	6,015,264.45	53.40	5,249,437.55	46.60

MINISTERIO DE HACIENDA
DIRECCION GENERAL DE PRESUPUESTO
EJECUCIÓN TRIMESTRAL DE LOS GASTOS Y APLICACIONES FINANCIERAS POR DESTINO DE FONDOS Y ESTRUCTURA PROGRAMATICA
CORRESPONDIENTE AL SEGUNDO TRIMESTRE DEL AÑO 2021
Denominación: Ayuntamiento Municipal de Santa Bárbara de Samaná

Destino de Fondos	Estructura Programática				SNIP	Tipo	Objeto	Cuenta	Subcuenta	Auxiliar	Denominación del Gasto	Función	Fuente Financiamiento	Fuente Específica	Organismo Financiador	Presupuesto			Devengado					
	Partidas no Asig. a Prog.	Programa	Proyecto	Actividad/Obra												Original	Modificaciones	Vigente	Acumulado Anterior	Trimestre	A la Fecha	% Devengado a la Fecha	Balance Disponible	% Balance Disponible
1	2	3	4	5	6	7	8	9	10	11	12	13	14	15	16	17	18	19 = 17 + 18	20	21	22 = 20 + 21	23 = 22 + 19	24 = 19 - 22	25 = 24 + 19
2.1		12.00	0003								Mantenimiento de Residuos Sólidos	3202	30	9996	102	10,034,702.00	-320,000.00	9,714,702.00	2,139,999.58	3,272,364.26	5,412,363.84	55.71	4,302,338.16	44.29
2.1		12.00	0003								CONTRATACION DE SERVICIOS					3,920,000.00	0.00	3,920,000.00	865,516.05	1,449,800.22	2,315,316.27	59.05	1,604,683.73	40.94
2.1		12.00	0003								ALQUILERES Y RENTAS					3,420,000.00	0.00	3,420,000.00	850,000.00	1,080,300.00	1,930,300.00	56.44	1,489,700.00	43.56
2.1		12.00	0003								Alquileres de equipos de transporte, tracción y elevación	3202	30	9995	102	3,000,000.00	0.00	3,000,000.00	736,000.00	996,300.00	1,702,300.00	56.74	1,297,700.00	43.26
2.1		12.00	0003								Alquiler de tierras	3202	30	9996	102	120,000.00	0.00	120,000.00	30,000.00	30,000.00	60,000.00	50.00	60,000.00	50.00
2.1		12.00	0003								Otros alquileres y arrendamientos por derechos de usos	3202	30	9996	102	300,000.00	0.00	300,000.00	84,000.00	84,000.00	168,000.00	56.00	132,000.00	44.00
2.1		12.00	0003								SERVICIOS DE CONSERVACION, REPARACIONES MENORES E INSTALACIONES TEMPORALES					500,000.00	0.00	500,000.00	15,516.05	369,500.22	385,016.27	77.00	114,983.73	23.00
2.1		12.00	0003								Mantenimiento y reparación de equipos de transporte, tracción y elevación	3202	30	9995	102	500,000.00	0.00	500,000.00	15,516.05	369,500.22	385,016.27	77.00	114,983.73	23.00
2.1		12.00	0003								MATERIALES Y SUMINISTROS					6,050,000.00	-320,000.00	5,730,000.00	1,273,657.53	1,777,972.24	3,051,629.77	53.26	2,678,370.23	46.74
2.1		12.00	0003								PRODUCTOS DE CUERO, CAUCHO Y PLASTICO					800,000.00	0.00	800,000.00	0.00	34,400.00	34,400.00	4.30	765,600.00	95.70
2.1		12.00	0003								Llanas y neumáticos	3202	30	9996	102	800,000.00	0.00	800,000.00	0.00	34,400.00	34,400.00	4.30	765,600.00	95.70
2.1		12.00	0003								COMBUSTIBLES, LUBRICANTES, PRODUCTOS QUIMICOS Y CONEXOS					5,000,000.00	-320,000.00	4,680,000.00	1,169,334.00	1,601,982.00	2,771,316.00	59.22	1,908,684.00	40.78
2.1		12.00	0003								Combustibles y lubricantes					5,000,000.00	-320,000.00	4,680,000.00	1,169,334.00	1,601,982.00	2,771,316.00	59.22	1,908,684.00	40.78
2.1		12.00	0003								Gasol	3202	30	9996	102	3,500,000.00	0.00	3,500,000.00	360,750.00	1,401,982.00	1,762,732.00	50.36	1,737,289.00	49.64
2.1		12.00	0003								Gasol	3202	30	9998	102	1,500,000.00	-320,000.00	1,180,000.00	808,594.00	200,000.00	1,008,594.00	85.47	171,416.00	14.53
2.1		12.00	0003								PRODUCTOS Y UTILES VARIOS					250,000.00	0.00	250,000.00	104,323.53	141,590.24	245,913.77	98.37	4,086.23	1.63
2.1		12.00	0003								Repuestos	3202	30	9996	102	250,000.00	0.00	250,000.00	104,323.53	141,590.24	245,913.77	98.37	4,086.23	1.63

1- Contraloría General de la República, 2- Cámara de Cuentas, 3- Comisión de Fiscalización y Control, 4- Ayuntamiento Municipal, 5- Dirección General de Presupuesto (DIGEPRES), 6- Dirección General de Contabilidad Gubernamental (DIGECOS)

Código del Capítulo: **7114**

Denominación: **Ayuntamiento Municipal de Santa Bárbara de Samaná**

MINISTERIO DE HACIENDA
DIRECCION GENERAL DE PRESUPUESTO
EJECUCION TRIMESTRAL DE LOS GASTOS Y APLICACIONES FINANCIERAS POR DESTINO DE FONDOS Y ESTRUCTURA PROGRAMATICA
CORRESPONDIENTE AL SEGUNDO TRIMESTRE DEL AÑO 2021

Destino de Fondos	Estructura Programática					SNIP	Tipo	Objeto	Cuenta	Subcuenta	Auxiliar	Denominación del Gasto	Función	Fuente Financiamiento	Fuente Específica	Organismo Financiador	Presupuesto			Devengado						
	Partidas no Asig. a Prog.	Programa	Proyecto	Actividad/Obra	Original												Modificaciones	Vigente	Acumulado Anterior	Trimestre	A la Fecha	% Devengado a la Fecha	Balance Disponible	% Balance Disponible		
2.1		12.00	0003			2	6					BIENES MUEBLES, INMUEBLES E INTANGIBLES	2102	30	9996	102		64,702.00	0.00	64,702.00	826.00	44,591.80	45,417.80	70.20	19,284.20	29.80
2.1		12.00	0003			2	6	5				MAQUINARIA, OTROS EQUIPOS Y HERRAMIENTAS						64,702.00	0.00	64,702.00	826.00	44,591.80	45,417.80	70.20	19,284.20	29.80
2.1		12.00	0003			2	6	5	7	01		Maquinas-herramientas	3202	30	9996	102		64,702.00	0.00	64,702.00	826.00	44,591.80	45,417.80	70.20	19,284.20	29.80
2.1		12.00	0005									Administración y Reparación de Unidades Motorizadas						1,550,000.00	0.00	1,550,000.00	271,652.26	331,248.36	602,900.61	38.90	947,099.39	61.10
2.1		12.00	0005			2	2					CONTRATACION DE SERVICIOS						1,000,000.00	0.00	1,000,000.00	114,689.09	129,674.20	244,363.29	24.44	755,636.71	75.56
2.1		12.00	0005			2	2	7				SERVICIOS DE CONSERVACION, REPARACIONES MENORES E INSTALACIONES TEMPORALES						1,000,000.00	0.00	1,000,000.00	114,689.09	129,674.20	244,363.29	24.44	755,636.71	75.56
2.1		12.00	0005			2	2	7	2	06		Mantenimiento y reparación de equipos de transporte, tracción y elevación	2102	30	9996	102		1,000,000.00	0.00	1,000,000.00	114,689.09	129,674.20	244,363.29	24.44	755,636.71	75.56
2.1		12.00	0005			2	3					MATERIALES Y SUMINISTROS						550,000.00	0.00	550,000.00	156,963.17	201,574.15	356,537.32	65.19	191,462.68	34.81
2.1		12.00	0005			2	3	7				COMBUSTIBLES, LUBRICANTES, PRODUCTOS QUIMICOS Y CONEXOS						400,000.00	0.00	400,000.00	133,271.88	128,914.30	262,186.18	65.55	137,813.82	34.45
2.1		12.00	0005			2	3	7	1			Combustibles y lubricantes						400,000.00	0.00	400,000.00	133,271.88	128,914.30	262,186.18	65.55	137,813.82	34.45
2.1		12.00	0005			2	3	7	1	05		Acoples y Grasas	2102	30	9996	102		250,000.00	0.00	250,000.00	133,271.88	81,834.30	215,106.18	86.04	34,893.82	13.96
2.1		12.00	0005			2	3	7	1	06		Lubricantes	2102	20	1965	100		150,000.00	0.00	150,000.00	0.00	47,090.00	47,090.00	31.39	102,920.00	68.61
2.1		12.00	0005			2	3	9				PRODUCTOS Y UTILES VARIOS						150,000.00	0.00	150,000.00	23,691.28	72,659.85	96,351.14	64.23	53,648.86	35.77
2.1		12.00	0005			2	3	9	8	01		Repuestos	2102	30	9999	102		150,000.00	0.00	150,000.00	23,691.28	72,659.85	96,351.14	64.23	53,648.86	35.77
2.1		96										Deuda Pública y Otras Operaciones Financieras						228,497.00	0.00	228,497.00	89,330.43	73,844.16	163,174.59	71.41	65,322.41	28.59
2.1		96										CONTRATACION DE SERVICIOS						228,497.00	0.00	228,497.00	89,330.43	73,844.16	163,174.59	71.41	65,322.41	28.59
2.1		96										OTROS SERVICIOS NO INCLUIDOS EN CONCEPTOS ANTERIORES						228,497.00	0.00	228,497.00	89,330.43	73,844.16	163,174.59	71.41	65,322.41	28.59

1- Contratación General de la República, 2- Camara de Cuentas, 3- Comisión de Fiscalización y Control, 4- Ayuntamiento Municipal, 5- Dirección General de Presupuesto (DIGEPRES), 6- Dirección General de Contabilidad Gubernamental (DIGECOG)

Código del Capítulo: **7114**

Denominación: **Ayuntamiento Municipal de Santa Bárbara de Samaná**

**MINISTERIO DE HACIENDA
DIRECCION GENERAL DE PRESUPUESTO
EJECUCION TRIMESTRAL DE LOS GASTOS Y APLICACIONES FINANCIERAS POR DESTINO DE FONDOS Y ESTRUCTURA PROGRAMATICA
CORRESPONDIENTE AL SEGUNDO TRIMESTRE DEL AÑO 2021**

1	2	Estructura Programática			6	Clasificador del Gasto					Presupuesto					Devengado								
		3	4	5		7	8	9	10	11	12	13	14	15	16	17	18	19 = 17 + 18	20	21	22 = 20 + 21	23 = 22 + 19	24 = 19 - 22	25 = 24 + 19
Destino de Fondos	Partidas no Asig. a Prog.	Programa	Proyecto	Actividad/Obra	SNIP	Tipo	Objeto	Cuenta	Subcuenta	Auxiliar	Denominación del Gasto	Función	Fuente Financiamiento	Fuente Especifica	Organismo Financiador	Original	Modificaciones	Vigente	Acumulado Anterior	Trimestre	A la Fecha	% Devengado a la Fecha	Balance Disponible	% Balance Disponible
2.1	96			0002		2	2	8	9	01	Ingresos devengados internos por instituciones financieras	5101	20	1965	100	228,497.00	0.00	228,497.00	89,330.43	73,844.16	163,174.59	71.41	65,322.41	28.59

Código del Capítulo: 7114

Denominación: Ayuntamiento Municipal de Santa Barbara de Samana

MINISTERIO DE HACIENDA
DIRECCION GENERAL DE PRESUPUESTO
EJECUCION TRIMESTRAL DE LOS GASTOS Y APLICACIONES FINANCIERAS POR DESTINO DE FONDOS Y ESTRUCTURA PROGRAMATICA
CORRESPONDIENTE AL SEGUNDO TRIMESTRE DEL AÑO 2021

Destino de Fondos	Estructura Programática					Clasificador del Gasto						Presupuesto						Devenido						
	Paridas no Asig. a Prog.	Programa	Proyecto	Actividad/Obra	SNIP	Tipo	Objeto	Cuenta	Subcuenta	Auxiliar	Denominación del Gasto	Función	Fuente Financiamiento	Fuente Especifica	Organismo Financiador	Original	Modificaciones	Vigente	Acumulado Anterior	Trimestre	A la Fecha	% Devenido a la Fecha	Balance Disponible	% Balance Disponible
2.2																10,746,954.00	225,000.00	10,971,954.00	2,958,739.01	1,465,227.07	4,423,966.08	40.32	6,547,987.92	59.68
2.2					2					Obras de Infraestructura CLASIFICADOR DEL GASTO					10,746,954.00	225,000.00	10,971,954.00	2,958,739.01	1,465,227.07	4,423,966.08	40.32	6,547,987.92	59.68	
2.2										Obras Públicas Municipales					10,746,954.00	225,000.00	10,971,954.00	2,958,739.01	1,465,227.07	4,423,966.08	40.32	6,547,987.92	59.68	
2.2										Construcción de Vías de Comunicación y Anexos					1,880,000.00	0.00	1,880,000.00	754,719.54	134,000.00	888,719.54	47.78	971,280.46	52.22	
2.2										ENCEMENTADO CALLEJON DE GABRIEL					350,000.00	0.00	350,000.00	0.00	120,000.00	120,000.00	34.29	230,000.00	65.71	
2.2										OBRAS					350,000.00	0.00	350,000.00	0.00	120,000.00	120,000.00	34.29	230,000.00	65.71	
2.2										INFRAESTRUCTURA					350,000.00	0.00	350,000.00	0.00	120,000.00	120,000.00	34.29	230,000.00	65.71	
2.2										INFRAESTRUCTURA terrestre y otras anexas					350,000.00	0.00	350,000.00	0.00	120,000.00	120,000.00	34.29	230,000.00	65.71	
2.2										ENCEMENTADO EN VILLA FELIZ					250,000.00	0.00	250,000.00	0.00	0.00	0.00	0.00	0.00	250,000.00	100.00
2.2										OBRAS					250,000.00	0.00	250,000.00	0.00	0.00	0.00	0.00	0.00	250,000.00	100.00
2.2										INFRAESTRUCTURA					250,000.00	0.00	250,000.00	0.00	0.00	0.00	0.00	0.00	250,000.00	100.00
2.2										INFRAESTRUCTURA terrestre y otras anexas					250,000.00	0.00	250,000.00	0.00	0.00	0.00	0.00	0.00	250,000.00	100.00
2.2										Cementado Caccacelli I					200,000.00	0.00	200,000.00	0.00	0.00	0.00	0.00	0.00	200,000.00	100.00
2.2										OBRAS					200,000.00	0.00	200,000.00	0.00	0.00	0.00	0.00	0.00	200,000.00	100.00
2.2										INFRAESTRUCTURA					200,000.00	0.00	200,000.00	0.00	0.00	0.00	0.00	0.00	200,000.00	100.00
2.2										INFRAESTRUCTURA terrestre y otras anexas					200,000.00	0.00	200,000.00	0.00	0.00	0.00	0.00	0.00	200,000.00	100.00
2.2										Cementado Caccacelli III					60,000.00	0.00	60,000.00	54,849.92	0.00	54,849.92	91.42	5,150.08	8.58	
2.2										OBRAS					60,000.00	0.00	60,000.00	54,849.92	0.00	54,849.92	91.42	5,150.08	8.58	
2.2										INFRAESTRUCTURA					60,000.00	0.00	60,000.00	54,849.92	0.00	54,849.92	91.42	5,150.08	8.58	
2.2										INFRAESTRUCTURA terrestre y otras anexas					60,000.00	0.00	60,000.00	54,849.92	0.00	54,849.92	91.42	5,150.08	8.58	

1- Contraloría General de la República, 2- Cámara de Cuentas, 3- Comisión de Fiscalización Y Control, 4- Ayuntamiento Municipal, 5- Dirección General de Presupuesto (DIGEPRES), 6- Dirección General de Contabilidad Gubernamental (DIGECOG)

Código del Capítulo: 7114

Denominación: Ayuntamiento Municipal de Santa Barbara de Samana

MINISTERIO DE HACIENDA
DIRECCION GENERAL DE PRESUPUESTO
EJECUCION TRIMESTRAL DE LOS GASTOS Y APLICACIONES FINANCIERAS POR DESTINO DE FONDOS Y ESTRUCTURA PROGRAMATICA
CORRESPONDIENTE AL SEGUNDO TRIMESTRE DEL AÑO 2021

Destino de Fondos	Estructura Programática					SNIP	Tipo	Objeto	Cuenta	Subcuenta	Auxiliar	Denominación del Gasto	Función	Fuente Financiamiento	Fuente Especifica	Organismo Financidor	Presupuesto			Devengado					
	Partidas no Asig. a Prog.	Programa	Proyecto	Actividad/Obra	Original												Modificaciones	Vigente	Acumulado Anterior	Trimestre	A la Fecha	% Devengado a la Fecha	Balance Disponible	% Balance Disponible	
1	2	3	4	5	6	7	8	9	10	11	12	13	14	15	16	17	18	19 = 17 + 18	20	21	22 = 20 + 21	23 = 22 + 19	24 = 19 - 22	25 = 24 + 19	
2.2		11	01	0055							Aceras y Contenes Diferentes lugares del municipio						1,000,000.00	0.00	1,000,000.00	699,869.62	14,000.00	713,869.62	71.39	286,130.38	28.61
2.2		11	01	0055		2	7				OBRAS						1,000,000.00	0.00	1,000,000.00	699,869.62	14,000.00	713,869.62	71.39	286,130.38	28.61
2.2		11	01	0055		2	7	2			INFRAESTRUCTURA						1,000,000.00	0.00	1,000,000.00	699,869.62	14,000.00	713,869.62	71.39	286,130.38	28.61
2.2		11	01	0055		2	7	2	4	01	Infraestructura terrestre y obras anexas	2801	20	1955	100		1,000,000.00	0.00	1,000,000.00	699,869.62	14,000.00	713,869.62	71.39	286,130.38	28.61
2.2		11	02								Reparacion y Acondicionamiento de Vias de Comunicacion						885,661.00	195,000.00	1,080,661.00	412,175.50	196,824.50	609,000.00	56.35	471,661.00	43.65
2.2		11	02	0051							REPARACION CAMINO VECINAL CANTON						300,000.00	245,000.00	545,000.00	340,175.50	196,824.50	537,000.00	98.53	8,000.00	1.47
2.2		11	02	0051		2	7				OBRAS						300,000.00	245,000.00	545,000.00	340,175.50	196,824.50	537,000.00	98.53	8,000.00	1.47
2.2		11	02	0051		2	7	2			INFRAESTRUCTURA						300,000.00	245,000.00	545,000.00	340,175.50	196,824.50	537,000.00	98.53	8,000.00	1.47
2.2		11	02	0051		2	7	2	4	01	Infraestructura terrestre y obras anexas	2801	20	1955	100		300,000.00	245,000.00	545,000.00	340,175.50	196,824.50	537,000.00	98.53	8,000.00	1.47
2.2		11	02	0052							REPARACION CAMINO LOMA DE LOS CACOS						250,000.00	-50,000.00	200,000.00	0.00	0.00	0.00	0.00	200,000.00	100.00
2.2		11	02	0052		2	7				OBRAS						250,000.00	-50,000.00	200,000.00	0.00	0.00	0.00	0.00	200,000.00	100.00
2.2		11	02	0052		2	7	2			INFRAESTRUCTURA						250,000.00	-50,000.00	200,000.00	0.00	0.00	0.00	0.00	200,000.00	100.00
2.2		11	02	0052		2	7	2	4	01	Infraestructura terrestre y obras anexas	2801	20	1955	100		250,000.00	-50,000.00	200,000.00	0.00	0.00	0.00	0.00	200,000.00	100.00
2.2		11	02	0053							REPARACION CAMINO VECINAL CAMITO						335,661.00	0.00	335,661.00	72,000.00	0.00	72,000.00	21.45	263,661.00	78.55
2.2		11	02	0053		2	7				OBRAS						335,661.00	0.00	335,661.00	72,000.00	0.00	72,000.00	21.45	263,661.00	78.55
2.2		11	02	0053		2	7	2			INFRAESTRUCTURA						335,661.00	0.00	335,661.00	72,000.00	0.00	72,000.00	21.45	263,661.00	78.55
2.2		11	02	0053		2	7	2	4	01	Infraestructura terrestre y obras anexas	2801	20	1955	100		335,661.00	0.00	335,661.00	72,000.00	0.00	72,000.00	21.45	263,661.00	78.55
2.2		11	03								Construccion de instalaciones Deportivas						250,000.00	0.00	250,000.00	0.00	0.00	0.00	0.00	250,000.00	100.00

1- Contrata General de la Republica, 2- Camara de Cuarenta, 3- Comision de Fiscalizacion y Control, 4- Ayuntamiento Municipal, 5- Direccion General de Presupuesto (DIGEPRES), 6- Direccion General de Contabilidad Gubernamental (DIGECOG)

Código del Capítulo: 7114

Denominación: Ayuntamiento Municipal de Santa Bárbara de Samana

MINISTERIO DE HACIENDA
DIRECCION GENERAL DE PRESUPUESTO
EJECUCION TRIMESTRAL DE LOS GASTOS Y APLICACIONES FINANCIERAS POR DESTINO DE FONDOS Y ESTRUCTURA PROGRAMATICA
CORRESPONDIENTE AL SEGUNDO TRIMESTRE DEL AÑO 2021

Destino de Fondos	Estructura Programática					Clasificador del Gasto											Presupuesto			Devenido				
	Partidas no Asig. a Prog.	Programa	Proyecto	Actividad/Obra	SNIP	Tipo	Objeto	Cuenta	Subcuenta	Auxiliar	Denominación del Gasto	Función	Fuente Financiamiento	Fuente Especifica	Organismo Financiador	Original	Modificaciones	Vigente	Acumulado Anterior	Trimestre	A la Fecha	% Devenido a la Fecha	Balance Disponible	% Balance Disponible
2.2	11	03	0051								MINI CANCHA DE BASKETBALL EN TIERRA BLANCA					250,000.00	0.00	250,000.00	0.00	0.00	0.00	0.00	250,000.00	100.00
2.2	11	03	0051			2	7				OBRAS					250,000.00	0.00	250,000.00	0.00	0.00	0.00	0.00	250,000.00	100.00
2.2	11	03	0051			2	7	2			INFRAESTRUCTURA					250,000.00	0.00	250,000.00	0.00	0.00	0.00	0.00	250,000.00	100.00
2.2	11	03	0051			2	7	2	01		Obras urbanísticas	4302	20	1965	100	250,000.00	0.00	250,000.00	0.00	0.00	0.00	0.00	250,000.00	100.00
2.2	11	06									Reparación Instalaciones Recreativas					200,000.00	0.00	200,000.00	107,844.38	0.00	107,844.38	53.92	92,155.62	46.08
2.2	11	06	0051								REPARACION Y MANT DE PARQUES Y PLAZAS					200,000.00	0.00	200,000.00	107,844.38	0.00	107,844.38	53.92	92,155.62	46.08
2.2	11	06	0051			2	7				OBRAS					200,000.00	0.00	200,000.00	107,844.38	0.00	107,844.38	53.92	92,155.62	46.08
2.2	11	06	0051			2	7	2			INFRAESTRUCTURA					200,000.00	0.00	200,000.00	107,844.38	0.00	107,844.38	53.92	92,155.62	46.08
2.2	11	06	0051			2	7	2	01		Obras urbanísticas	4302	20	1965	100	200,000.00	0.00	200,000.00	107,844.38	0.00	107,844.38	53.92	92,155.62	46.08
2.2	11	08									Reparación Infraestructuras Culturales, Educativas, Religiosas, Funerarias y Militares					500,000.00	-100,000.00	400,000.00	95,604.41	0.00	95,604.41	23.90	304,395.59	76.10
2.2	11	08	0051								REPARACION JUNTA DE VECINO VILLA CLARA					300,000.00	0.00	300,000.00	0.00	0.00	0.00	0.00	300,000.00	100.00
2.2	11	08	0051			2	7				OBRAS					300,000.00	0.00	300,000.00	0.00	0.00	0.00	0.00	300,000.00	100.00
2.2	11	08	0051			2	7	1			OBRAS EN EDIFICACIONES					300,000.00	0.00	300,000.00	0.00	0.00	0.00	0.00	300,000.00	100.00
2.2	11	08	0051			2	7	1	01		Obras para edificación no residencial	4102	20	1965	100	300,000.00	0.00	300,000.00	0.00	0.00	0.00	0.00	300,000.00	100.00
2.2	11	08	0052								Local Junta de Vecinos Villa Progreso					200,000.00	-100,000.00	100,000.00	95,604.41	0.00	95,604.41	95.60	4,395.59	4.40
2.2	11	08	0052			2	7				OBRAS					200,000.00	-100,000.00	100,000.00	95,604.41	0.00	95,604.41	95.60	4,395.59	4.40
2.2	11	08	0052			2	7	1			OBRAS EN EDIFICACIONES					200,000.00	-100,000.00	100,000.00	95,604.41	0.00	95,604.41	95.60	4,395.59	4.40
2.2	11	08	0052			2	7	1	01		Obras para edificación no residencial	4102	20	1965	100	200,000.00	-100,000.00	100,000.00	95,604.41	0.00	95,604.41	95.60	4,395.59	4.40

1- Contrata General de la República, 2- Cámara de Cuentas, 3- Comisión de Fiscalización y Control, 4- Ayuntamiento Municipal, 5- Dirección General de Presupuesto (DIGEPRES), 6- Dirección General de Contabilidad Gubernamental (DIGECOG)

Código del Capítulo: 7114

Denominación: Ayuntamiento Municipal de Santa Barbara de Samana

MINISTERIO DE HACIENDA
DIRECCION GENERAL DE PRESUPUESTO
Ejecución Trimestral de los Gastos y Aplicaciones Financieras por Destino de Fondos y Estructura Programática
Correspondiente al Segundo Trimestre del Año 2021

Destino de Fondos	Estructura Programática					SNIP	Tipo	Objeto	Cuenta	Subcuenta	Auxiliar	Denominación del Gasto	Función	Fuente Financiamiento	Fuente Específica	Organismo Financiador	Presupuesto			Devenido					
	Partidas no Asig. a Prog.	Programa	Proyecto	Actividad/Obra	Original												Modificaciones	Vigente	Acumulado Anterior	Trimestre	A la Fecha	% Devenido a la Fecha	Balance Disponible	% Balance Disponible	
1	2	3	4	5	6	7	8	9	10	11	12	13	14	15	16	17	18	19 = 17 + 18	20	21	22 = 20 + 21	23 = 22 + 19	24 = 19 - 22	25 = 24 + 19	
2.2	11	15									Construcción en Cementerios					1,567,600.00	150,000.00	1,507,600.00	533,520.68	277,095.13	810,615.81	53.77	696,984.19	46.23	
2.2	11	15	0051								CONSTRUCCION DE NICHOS EN EL CEMENTERIO SAMANA					907,600.00	0.00	907,600.00	303,830.26	0.00	303,830.26	33.48	603,769.74	66.52	
2.2	11	15	0051								OBRAS					907,600.00	0.00	907,600.00	303,830.26	0.00	303,830.26	33.48	603,769.74	66.52	
2.2	11	15	0051								INFRAESTRUCTURA					907,600.00	0.00	907,600.00	303,830.26	0.00	303,830.26	33.48	603,769.74	66.52	
2.2	11	15	0051								Otras en cementerios					907,600.00	0.00	907,600.00	303,830.26	0.00	303,830.26	33.48	603,769.74	66.52	
2.2	11	15	0052								Construcción Verja Perimetral Cementerio Los Cacao					350,000.00	150,000.00	500,000.00	219,215.42	277,095.13	496,310.55	99.26	3,689.45	0.74	
2.2	11	15	0052								OBRAS					350,000.00	150,000.00	500,000.00	219,215.42	277,095.13	496,310.55	99.26	3,689.45	0.74	
2.2	11	15	0052								INFRAESTRUCTURA					350,000.00	150,000.00	500,000.00	219,215.42	277,095.13	496,310.55	99.26	3,689.45	0.74	
2.2	11	15	0052								Otras en cementerios					350,000.00	150,000.00	500,000.00	219,215.42	277,095.13	496,310.55	99.26	3,689.45	0.74	
2.2	11	15	0053								Cementerio Rancho Español					100,000.00	0.00	100,000.00	10,475.00	0.00	10,475.00	10.48	89,525.00	89.53	
2.2	11	15	0053								OBRAS					100,000.00	0.00	100,000.00	10,475.00	0.00	10,475.00	10.48	89,525.00	89.53	
2.2	11	15	0053								INFRAESTRUCTURA					100,000.00	0.00	100,000.00	10,475.00	0.00	10,475.00	10.48	89,525.00	89.53	
2.2	11	15	0053								Otras en cementerios					100,000.00	0.00	100,000.00	10,475.00	0.00	10,475.00	10.48	89,525.00	89.53	
2.2	11	16									Reparación en Cementerios					700,000.00	0.00	700,000.00	0.00	12,950.00	12,950.00	10,475.00	1.84	687,150.00	98.16
2.2	11	16	0051								REPARACION A LA VERJA PERIMETRAL DEL CEMENTERIO DE SAMANA					300,000.00	0.00	300,000.00	0.00	12,950.00	12,950.00	0.00	4.28	287,150.00	96.72
2.2	11	16	0051								OBRAS					300,000.00	0.00	300,000.00	0.00	12,950.00	12,950.00	0.00	4.28	287,150.00	96.72
2.2	11	16	0051								INFRAESTRUCTURA					300,000.00	0.00	300,000.00	0.00	12,950.00	12,950.00	0.00	4.28	287,150.00	96.72
2.2	11	16	0051								Otras en cementerios					300,000.00	0.00	300,000.00	0.00	12,950.00	12,950.00	0.00	4.28	287,150.00	96.72

1- Contraloría General de la República, 2- Cámara de Cuentas, 3- Comisión de Fiscalización y Control, 4- Ayuntamiento Municipal, 5- Dirección General de Presupuesto (DIGEPRES), 6- Dirección General de Contabilidad Gubernamental (DIGECO)

Código del Capítulo: 7114

Denominación: Ayuntamiento Municipal de Santa Bárbara de Samaná

MINISTERIO DE HACIENDA
DIRECCION GENERAL DE PRESUPUESTO
Ejecución Trimestral de los Gastos y Aplicaciones Financieras por Destino de Fondos y Estructura Programática
CORRESPONDIENTE AL SEGUNDO TRIMESTRE DEL AÑO 2021

Destino de Fondos	Estructura Programática					SNIP	Tipo	Objeto	Cuenta	Subcuenta	Auxiliar	Clasificador del Gasto	Función	Fuente Financiamiento	Fuente Específica	Organismo Financiador	Presupuesto			Devengado					Balance Disponible	% Balance Disponible
	Partidas no Asig. a Prog.	Programa	Proyecto	Actividad/ Obra	Original												Modificaciones	Vigente	Acumulado Anterior	Trimestre	A la Fecha	% Devengado a la Fecha	Balance Disponible	% Balance Disponible		
1	2	3	4	5	6	7	8	9	10	11	12	13	14	15	16	17	18	19 = 17 + 18	20	21	22 = 20 + 21	23 = 22 + 19	24 = 19 - 22	25 = 24 + 19		
2.2		11	16	0062							REPARACION DE VERJA CEMENTERIO JUANA VICENTA					400,000.00	0.00	400,000.00	0.00	0.00	0.00	0.00	400,000.00	100.00		
2.2		11	16	0062							OBRAS					400,000.00	0.00	400,000.00	0.00	0.00	0.00	0.00	400,000.00	100.00		
2.2		11	16	0062							INFRAESTRUCTURA					400,000.00	0.00	400,000.00	0.00	0.00	0.00	0.00	400,000.00	100.00		
2.2		11	16	0062							Obras en cementos					400,000.00	0.00	400,000.00	0.00	0.00	0.00	0.00	400,000.00	100.00		
2.2		11	20								Reparación de Viviendas					1,251,293.00	0.00	1,251,293.00	683,874.50	564,457.44	1,248,331.94	99.76	2,961.06	0.24		
2.2		11	20	0061							REPARACION DE VIVIENDAS EN DIFERENTES LUGARES DEL MUNICIPIO					1,251,293.00	0.00	1,251,293.00	683,874.50	564,457.44	1,248,331.94	99.76	2,961.06	0.24		
2.2		11	20	0061							OBRAS					1,251,293.00	0.00	1,251,293.00	683,874.50	564,457.44	1,248,331.94	99.76	2,961.06	0.24		
2.2		11	20	0061							OBRAS EN EDIFICACIONES					1,251,293.00	0.00	1,251,293.00	683,874.50	564,457.44	1,248,331.94	99.76	2,961.06	0.24		
2.2		11	20	0061							Obras para edificación residencial (viviendas)					1,251,293.00	0.00	1,251,293.00	683,874.50	564,457.44	1,248,331.94	99.76	2,961.06	0.24		
2.2		11	21								Construcción de infraestructuras sanitarias y medio ambiente					792,400.00	0.00	792,400.00	0.00	0.00	0.00	0.00	792,400.00	100.00		
2.2		11	21	0061							CONSTRUCCION DE 8 LETRINAS EN LOMA DE LA CRUZ					265,000.00	0.00	265,000.00	0.00	0.00	0.00	0.00	265,000.00	100.00		
2.2		11	21	0061							OBRAS					265,000.00	0.00	265,000.00	0.00	0.00	0.00	0.00	265,000.00	100.00		
2.2		11	21	0061							INFRAESTRUCTURA					265,000.00	0.00	265,000.00	0.00	0.00	0.00	0.00	265,000.00	100.00		
2.2		11	21	0061							Otras hidráulicas y sanitarias					265,000.00	0.00	265,000.00	0.00	0.00	0.00	0.00	265,000.00	100.00		
2.2		11	21	0062							CONTRUCCION DE 5 LETRINAS EN EL FRANCÉS					175,800.00	0.00	175,800.00	0.00	0.00	0.00	0.00	175,800.00	100.00		
2.2		11	21	0062							OBRAS					175,800.00	0.00	175,800.00	0.00	0.00	0.00	0.00	175,800.00	100.00		
2.2		11	21	0062							INFRAESTRUCTURA					175,800.00	0.00	175,800.00	0.00	0.00	0.00	0.00	175,800.00	100.00		
2.2		11	21	0062							Otras hidráulicas y sanitarias					175,800.00	0.00	175,800.00	0.00	0.00	0.00	0.00	175,800.00	100.00		
2.2		11	21	0062							Obras hidráulicas y sanitarias					175,800.00	0.00	175,800.00	0.00	0.00	0.00	0.00	175,800.00	100.00		
												3103	20	1965	100	175,800.00	0.00	175,800.00	0.00	0.00	0.00	0.00	175,800.00	100.00		

1- Contaduría General de la República, 2- Cámara de Cuentas, 3- Comisión de Fiscalización y Control, 4- Ayuntamiento Municipal, 5- Dirección General de Presupuesto (DIGEPRES), 6- Dirección General de Contabilidad Gubernamental (DIGECO)

Código del Capítulo: Z114

Denominación: Ayuntamiento Municipal de Santa Bárbara de Samaná

MINISTERIO DE HACIENDA
DIRECCION GENERAL DE PRESUPUESTO
EJECUCION TRIMESTRAL DE LOS GASTOS Y APLICACIONES FINANCIERAS POR DESTINO DE FONDOS Y ESTRUCTURA PROGRAMATICA
CORRESPONDIENTE AL SEGUNDO TRIMESTRE DEL AÑO 2021

1	2	Estructura Programática				Clasificador del Gasto						Presupuesto						Devenido							
		3	4	5	6	7	8	9	10	11	12	13	14	15	16	17	18	19 = 17+18	20	21	22 = 20 + 21	23 = 22 + 19	24 = 19 - 22	25 = 24 + 19	
Destino de Fondos	Partidas no Asig. a Prog.	Programa	Proyecto	Actividad/Obra	SNIP	Tipo	Objeto	Cuenta	Subcuenta	Auxiliar	Denominación del Gasto	Función	Fuente Financiamiento	Fuente Específica	Organismo Financiado	Original	Modificaciones	Vigente	Acumulado Anterior	Trimestre	A la Fecha	% Devenido a la Fecha	Balance Disponible	% Balance Disponible	
2.2		11 21	0053								CONTRUCCION DE 5 LETRINAS EN LOS CACAOS					175,800.00	0.00	175,800.00	0.00	0.00	0.00	0.00	0.00	175,800.00	100.00
2.2		11 21	0053			2	7				OBRAS					175,800.00	0.00	175,800.00	0.00	0.00	0.00	0.00	0.00	175,800.00	100.00
2.2		11 21	0053			2	7	2			INFRAESTRUCTURA					175,800.00	0.00	175,800.00	0.00	0.00	0.00	0.00	0.00	175,800.00	100.00
2.2		11 21	0053			2	7	2	1	01	Obras hidráulicas y sanitarias	3103	20	1955	100	175,800.00	0.00	175,800.00	0.00	0.00	0.00	0.00	0.00	175,800.00	100.00
2.2		11 21	0054								CONTRUCCION DE 5 LETRINAS EN LOS NARANJOS					175,800.00	0.00	175,800.00	0.00	0.00	0.00	0.00	0.00	175,800.00	100.00
2.2		11 21	0054			2	7				OBRAS					175,800.00	0.00	175,800.00	0.00	0.00	0.00	0.00	0.00	175,800.00	100.00
2.2		11 21	0054			2	7	2			INFRAESTRUCTURA					175,800.00	0.00	175,800.00	0.00	0.00	0.00	0.00	0.00	175,800.00	100.00
2.2		11 21	0054			2	7	2	1	01	Obras hidráulicas y sanitarias	3103	20	1955	100	175,800.00	0.00	175,800.00	0.00	0.00	0.00	0.00	0.00	175,800.00	100.00
2.2		11 22									Reparación de infraestructuras sanitarias y medio ambiente					500,000.00	0.00	500,000.00	0.00	0.00	0.00	0.00	0.00	500,000.00	82.00
2.2		11 22	0051								MANTENIMIENTO Y LIMPIEZA DE IMBORNALES EN DIFERENTES LUGARES DE LA CIUDAD					500,000.00	0.00	500,000.00	0.00	0.00	0.00	0.00	0.00	500,000.00	82.00
2.2		11 22	0051			2	7				OBRAS					500,000.00	0.00	500,000.00	0.00	0.00	0.00	0.00	0.00	500,000.00	82.00
2.2		11 22	0051			2	7	2			INFRAESTRUCTURA					500,000.00	0.00	500,000.00	0.00	0.00	0.00	0.00	0.00	500,000.00	82.00
2.2		11 22	0051			2	7	2	1	01	Obras hidráulicas y sanitarias	3103	20	1955	100	500,000.00	0.00	500,000.00	0.00	0.00	0.00	0.00	0.00	500,000.00	82.00
2.2		11 23									Instalaciones, Colocación Electricas					50,000.00	0.00	50,000.00	0.00	0.00	0.00	0.00	0.00	50,000.00	100.00
2.2		11 23	0051								COLOCACION DE 12 LAMPARAS LA AGUADA					50,000.00	0.00	50,000.00	0.00	0.00	0.00	0.00	0.00	50,000.00	100.00
2.2		11 23	0051			2	7				OBRAS					50,000.00	0.00	50,000.00	0.00	0.00	0.00	0.00	0.00	50,000.00	100.00
2.2		11 23	0051			2	7	2			INFRAESTRUCTURA					50,000.00	0.00	50,000.00	0.00	0.00	0.00	0.00	0.00	50,000.00	100.00

MINISTERIO DE HACIENDA
DIRECCION GENERAL DE PRESUPUESTO
EJECUCION TRIMESTRAL DE LOS GASTOS Y APLICACIONES FINANCIERAS POR DESTINO DE FONDOS Y ESTRUCTURA PROGRAMATICA
CORRESPONDIENTE AL SEGUNDO TRIMESTRE DEL AÑO 2021
Denominación: Ayuntamiento Municipal de Santa Barbara de Samana

Destino de Fondos	Estructura Programática					Clasificador del Gasto											Presupuesto					Devenido				
	Partidas no Asig. a Prog.	Programa	Proyecto	Actividad/Obra	SNIP	Tipo	Objeto	Cuenta	Subcuenta	Auxiliar	Denominación del Gasto	Función	Fuente Financiamiento	Fuente Especifica	Organismo Financiado	Original	Modificaciones	Vigente	Acumulado Anterior	Trimestre	A la Fecha	% Devenido a la Fecha	Balance Disponible	% Balance Disponible		
2.2	11	23	0051			2	7	2	2	01	Obras de energía	2401	20	1955	100	50,000.00	0.00	50,000.00	0.00	0.00	22=20+21	23=22+19	50,000.00	100.00		
2.2	11	24	0051			2	7	2	1	01	Construcción de Infraestructuras Hidráulicas					1,900,000.00	-20,000.00	1,880,000.00	371,000.00	60,000.00	431,000.00	22.93	1,449,000.00	77.07		
2.2	11	24	0051			2	7	2			SANEAMIENTO Y ACONDICIONAMIENTO DE CANADA DETRAS DEL MERCADO					400,000.00	0.00	400,000.00	0.00	0.00	0.00	0.00	400,000.00	100.00		
2.2	11	24	0051			2	7	2			OBRAS					400,000.00	0.00	400,000.00	0.00	0.00	0.00	0.00	400,000.00	100.00		
2.2	11	24	0051			2	7	2			INFRAESTRUCTURA					400,000.00	0.00	400,000.00	0.00	0.00	0.00	0.00	400,000.00	100.00		
2.2	11	24	0051			2	7	2	1	01	Obras hidráulicas y sanitarias	3103	20	1955	100	400,000.00	0.00	400,000.00	0.00	0.00	0.00	0.00	400,000.00	100.00		
2.2	11	24	0052			2	7	2			SANEAMIENTO Y ACONDICIONAMIENTO DE CANADAS Y CALLES POR LLUVIA					1,500,000.00	-20,000.00	1,480,000.00	371,000.00	60,000.00	431,000.00	29.12	1,049,000.00	70.88		
2.2	11	24	0052			2	7	2			OBRAS					1,500,000.00	-20,000.00	1,480,000.00	371,000.00	60,000.00	431,000.00	29.12	1,049,000.00	70.88		
2.2	11	24	0052			2	7	2			INFRAESTRUCTURA					1,500,000.00	-20,000.00	1,480,000.00	371,000.00	60,000.00	431,000.00	29.12	1,049,000.00	70.88		
2.2	11	24	0052			2	7	2	1	01	Obras hidráulicas y sanitarias	3103	20	1955	100	1,500,000.00	-20,000.00	1,480,000.00	371,000.00	60,000.00	431,000.00	29.12	1,049,000.00	70.88		
2.2	11	25				2	7	2			Reparación de Infraestructuras Hidráulicas					500,000.00	0.00	500,000.00	0.00	130,000.00	130,000.00	26.00	370,000.00	74.00		
2.2	11	25	0051			2	7	2			MANTENIMIENTO DE CANADA BARRIO PANCHO					100,000.00	0.00	100,000.00	0.00	80,000.00	80,000.00	80.00	20,000.00	20.00		
2.2	11	25	0051			2	7	2			OBRAS					100,000.00	0.00	100,000.00	0.00	80,000.00	80,000.00	80.00	20,000.00	20.00		
2.2	11	25	0051			2	7	2			INFRAESTRUCTURA					100,000.00	0.00	100,000.00	0.00	80,000.00	80,000.00	80.00	20,000.00	20.00		
2.2	11	25	0051			2	7	2	1	01	Obras hidráulicas y sanitarias	3103	20	1955	100	100,000.00	0.00	100,000.00	0.00	80,000.00	80,000.00	80.00	20,000.00	20.00		
2.2	11	25	0052			2	7	2			MANTENIMIENTO AL RIO PUEBLO VIEJO					400,000.00	0.00	400,000.00	0.00	50,000.00	50,000.00	12.50	350,000.00	87.50		
2.2	11	25	0052			2	7	2			OBRAS					400,000.00	0.00	400,000.00	0.00	50,000.00	50,000.00	12.50	350,000.00	87.50		
2.2	11	25	0052			2	7	2			INFRAESTRUCTURA					400,000.00	0.00	400,000.00	0.00	50,000.00	50,000.00	12.50	350,000.00	87.50		

1- Contraloría General de la República, 2- Cámara de Cuentas, 3- Comisión de Fiscalización y Control, 4- Ayuntamiento Municipal, 5- Dirección General de Presupuesto (DIGEPRES), 6- Dirección General de Contabilidad Gubernamental (DIGECOG)

Código del Capítulo: 7114

Denominación: Ayuntamiento Municipal de Santa Bárbara de Samaná

MINISTERIO DE HACIENDA
DIRECCION GENERAL DE PRESUPUESTO
EJECUCION TRIMESTRAL DE LOS GASTOS Y APLICACIONES FINANCIERAS POR DESTINO DE FONDOS Y ESTRUCTURA PROGRAMATICA
CORRESPONDIENTE AL SEGUNDO TRIMESTRE DEL AÑO 2021

Destino de Fondos	Estructura Programática					SNIP	Clasificador del Gasto					Presupuesto					Devengado							
	Partidas no Asig. a Prog.	Programa	Proyecto	Actividad/Obra			Denominación del Gasto	Función	Fuente Financiamiento	Fuente Específica	Organismo Financiador	Original	Modificaciones	Vigente	Acumulado Anterior	Trimestre	A la Fecha	% Devengado a la Fecha	Balance Disponible	% Balance Disponible				
1	2	3	4	5	6	7	8	9	10	11	12	13	14	15	16	17	18	19 = 17 + 18	20	21	22 = 20 + 21	23 = 22 + 19	24 = 19 - 22	25 = 24 + 19
22	11	25	0052			2	7	2	1	01	Otros hidráulicos y sanitarios	3103	20	1955	100	400,000.00	0.00	400,000.00	0.00	50,000.00	50,000.00	12.50	350,000.00	87.50

Código del Capítulo: 7114

Denominación: Ayuntamiento Municipal de Santa Bárbara de Samaná

MINISTERIO DE HACIENDA
DIRECCION GENERAL DE PRESUPUESTO
EJECUCIÓN TRIMESTRAL DE LOS GASTOS Y APLICACIONES FINANCIERAS POR DESTINO DE FONDOS Y ESTRUCTURA PROGRAMATICA
CORRESPONDIENTE AL SEGUNDO TRIMESTRE DEL AÑO 2021

1	Estructura Programática					6	Clasificador del Gasto					Presupuesto					Devengado							
	2	3	4	5	7		8	9	10	11	12	13	14	15	16	17	18	19 = 17 + 18	20	21	22 = 20 + 21	23 = 22 + 19	24 = 19 - 22	25 = 24 + 19
Destino de Fondos	Partidas no Asig. a Prog.	Programa	Proyecto	Actividad/Obra	SNIP	Tipo	Objeto	Cuenta	Subcuenta	Auxiliar	Denominación del Gasto	Función	Fuente Financiamiento	Fuente Especifica	Organismo Financiador	Original	Modificaciones	Vigente	Acumulado Anterior	Trimestre	A la Fecha	% Devengado a la Fecha	Balance Disponible	% Balance Disponible
3.1.1											Para gastos en personal (corto plazo)					251,875.00	0.00	251,875.00	0.00	0.00	0.00	0.00	251,875.00	100.00

Código del Capítulo: 7114

Denominación: Ayuntamiento Municipal de Santa Barbara de Samana

MINISTERIO DE HACIENDA
DIRECCION GENERAL DE PRESUPUESTO
EJECUCION TRIMESTRAL DE LOS GASTOS Y APLICACIONES FINANCIERAS POR DESTINO DE FONDOS Y ESTRUCTURA PROGRAMATICA
CORRESPONDIENTE AL SEGUNDO TRIMESTRE DEL AÑO 2021

Destino de Fondos	Estructura Programática					SNIP	Tipo	Objeto	Cuenta	Subcuenta	Auxiliar	Clasificador del Gasto	Función	Fuente Financiamiento	Fuente Especifica	Organismo Financiador	Presupuesto			Devengado				
	Partidas no Asig. a Prog.	Programa	Proyecto	Actividad/Obra	Original												Modificaciones	Vigente	Acumulado Anterior	Trimestre	A la Fecha	% Devengado a la Fecha	Balance Disponible	% Balance Disponible
1	2	3	4	5	6	7	8	9	10	11	12	13	14	15	16	17	18	19 = 17 + 18	20	21	22 = 20 + 21	23 = 22 + 19	24 = 19 - 22	25 = 24 + 19
3.1.1						4					CLASIFICADOR DE APLICACIONES FINANCIERAS					251,875.00	0.00	251,875.00	0.00	0.00	0.00	0.00	251,875.00	100.00
3.1.1	96										Deuda Publica y Otras Operaciones Financieras					251,875.00	0.00	251,875.00	0.00	0.00	0.00	0.00	251,875.00	100.00
3.1.1	96			0001		4	2				DISMINUCION DE PASIVOS					251,875.00	0.00	251,875.00	0.00	0.00	0.00	0.00	251,875.00	100.00
3.1.1	96			0001		4	2	1			Distribucion de pasivos corrientes					251,875.00	0.00	251,875.00	0.00	0.00	0.00	0.00	251,875.00	100.00
3.1.1	96			0001		4	2	1	01		Distribución de cuentas por pagar internas de corto plazo	0	20	1965	100	251,875.00	0.00	251,875.00	0.00	0.00	0.00	0.00	251,875.00	100.00

Código del Capítulo: 7114

Denominación: Ayuntamiento Municipal de Santa Bárbara de Samaná

MINISTERIO DE HACIENDA
DIRECCION GENERAL DE PRESUPUESTO
EJECUCION TRIMESTRAL DE LOS GASTOS Y APLICACIONES FINANCIERAS POR DESTINO DE FONDOS Y ESTRUCTURA PROGRAMATICA
CORRESPONDIENTE AL SEGUNDO TRIMESTRE DEL AÑO 2021

1	2	3	4	5	6	7	8	9	10	11	12	13	14	15	16	Presupuesto			Devengado					
																Original	Modificaciones	Vigente	Acumulado Anterior	Trimestre	A la Fecha	% Devengado a la Fecha	Balance Disponible	% Balance Disponible
Destino de Fondos	Partidas no Asig. a Prog.	Programa	Proyecto	Actividad/Obra	SNIP	Tipo	Objeto	Cuenta	Subcuenta	Auxiliar	Denominación del Gasto	Función	Fuente Financiamiento	Fuente Especifica	Organismo Financiador	17	18	19 = 17 + 18	20	21	22 = 20 + 21	23 = 22 + 19	24 = 19 - 22	25 = 24 + 19
3.1.2											Para gastos en servicios (corto plazo)					992,134.00	0.00	992,134.00	345,279.02	3,240.00	348,519.02	35.13	643,614.98	64.87

Código del Capítulo: 7114

Denominación: Ayuntamiento Municipal de Santa Barbara de Samana

MINISTERIO DE HACIENDA
DIRECCION GENERAL DE PRESUPUESTO
EJECUCION TRIMESTRAL DE LOS GASTOS Y APLICACIONES FINANCIERAS POR DESTINO DE FONDOS Y ESTRUCTURA PROGRAMATICA
CORRESPONDIENTE AL SEGUNDO TRIMESTRE DEL AÑO 2021

Destino de Fondos	Estructura Programática					Clasificador del Gasto											Presupuesto					Devengado				
	Partidas no Asig. a Prog.	Programa	Proyecto	Actividad/Obra	SNIP	Tipo	Objeto	Cuenta	Subcuenta	Auxiliar	Denominación del Gasto	Función	Fuente Financiamiento	Fuente Especifica	Organismo Financiador	Original	Modificaciones	Vigente	Acumulado Anterior	Trimestre	A la Fecha	% Devengado a la Fecha	Balance Disponible	% Balance Disponible		
1	2	3	4	5	6	7	8	9	10	11	12	13	14	15	16	17	18	19 = 17 + 18	20	21	22 = 20 + 21	23 = 22 + 19	24 = 18 - 22	25 = 24 + 19		
3.1.2						4					CLASIFICADOR DE APLICACIONES FINANCIERAS					992,134.00	0.00	992,134.00	345,279.02	3,240.00	348,519.02	35.13	643,614.98	64.87		
3.1.2	96										Deuda Publica Y Otras Operaciones Financieras					992,134.00	0.00	992,134.00	345,279.02	3,240.00	348,519.02	35.13	643,614.98	64.87		
3.1.2	96			0001		4	2				DISMINUCION DE PASIVOS					992,134.00	0.00	992,134.00	345,279.02	3,240.00	348,519.02	35.13	643,614.98	64.87		
3.1.2	96			0001		4	2	1			Distribucion de pasivos corrientes					992,134.00	0.00	992,134.00	345,279.02	3,240.00	348,519.02	35.13	643,614.98	64.87		
3.1.2	96			0001		4	2	1	01		Distribucion de cuentas por pagar internas de corto plazo	0	20	1965	100	992,134.00	0.00	992,134.00	345,279.02	3,240.00	348,519.02	35.13	643,614.98	64.87		

Código del Capítulo: **7114**

Denominación: **Ayuntamiento Municipal de Santa Bárbara de Samaná**

MINISTERIO DE HACIENDA
DIRECCION GENERAL DE PRESUPUESTO
EJECUCION TRIMESTRAL DE LOS GASTOS Y APLICACIONES FINANCIERAS POR DESTINO DE FONDOS Y ESTRUCTURA PROGRAMATICA
CORRESPONDIENTE AL SEGUNDO TRIMESTRE DEL AÑO 2021

1	2	3	4	5	6	7	8	9	10	11	12	13	14	15	16	Presupuesto			Devengado					
																17	18	19 = 17 + 18	20	21	22 = 20 + 21	23 = 22 + 19	24 = 19 - 22	25 = 24 + 19
Destino de Fondos	Partidas no Asig. a Prog.	Programa	Proyecto	Actividad/Obra	SNIP	Tipo	Objeto	Cuenta	Subcuenta	Auxiliar	Denominación del Gasto	Función	Fuente Financiamiento	Fuente Especifica	Organismo Financiador	Original	Modificaciones	Vigente	Acumulado Anterior	Trimestre	A la Fecha	% Devengado a la Fecha	Balance Disponible	% Balance Disponible
3.1.4											Para gastos en inversión (corto plazo)					6,875,810.00	0.00	6,875,810.00	3,513,202.01	754,215.83	4,267,417.84	62.06	2,608,392.16	37.94

Código del Capítulo: 7114

Denominación: Ayuntamiento Municipal de Santa Bárbara de Samaná

MINISTERIO DE HACIENDA
DIRECCION GENERAL DE PRESUPUESTO
Ejecución Trimestral de los Gastos y Aplicaciones Financieras por Destino de Fondos y Estructura Programática
CORRESPONDIENTE AL SEGUNDO TRIMESTRE DEL AÑO 2021

Destino de Fondos	Estructura Programática					Clasificador del Gasto						Presupuesto				Devengado								
	Partidas no Asig. a Prog.	Programa	Proyecto	Actividad/Obra	SNIP	Tipo	Objeto	Cuenta	Subcuenta	Auxiliar	Denominación del Gasto	Función	Fuente Financiamiento	Fuente Específica	Organismo Financiado	Original	Modificaciones	Vigente	Acumulado Anterior	Trimestre	A la Fecha	% Devengado a la Fecha	Balance Disponible	% Balance Disponible
1	2	3	4	5	6	7	8	9	10	11	12	13	14	15	16	17	18	19 = 17 + 18	20	21	22 = 20 + 21	23 = 22 + 19	24 = 18 - 22	25 = 24 + 19
3.1.4						4					CLASIFICADOR DE APLICACIONES FINANCIERAS					6,875,810.00	0.00	6,875,810.00	3,513,202.01	754,215.83	4,267,417.84	62.06	2,608,392.16	37.94
3.1.4	96			0001		4	2				Deuda Publica y Otras Operaciones Financieras					6,875,810.00	0.00	6,875,810.00	3,513,202.01	754,215.83	4,267,417.84	62.06	2,608,392.16	37.94
3.1.4	96			0001		4	2				DISMINUCION DE PASIVOS					6,875,810.00	0.00	6,875,810.00	3,513,202.01	754,215.83	4,267,417.84	62.06	2,608,392.16	37.94
3.1.4	96			0001		4	2	1			Disminucion de pasivos corrientes					6,875,810.00	0.00	6,875,810.00	3,513,202.01	754,215.83	4,267,417.84	62.06	2,608,392.16	37.94
3.1.4	96			0001		4	2	1	01		Distribucion de cuentas por pagar internas de corto plazo	0	20	1965	100	4,575,810.00	0.00	4,575,810.00	3,146,581.97	195,935.90	3,341,517.87	79.03	1,234,292.13	28.97
3.1.4	96			0001		4	2	1	01		Distribucion de préstamos internos de corto plazo	0	20	1965	100	2,300,000.00	0.00	2,300,000.00	367,620.04	558,279.93	385,899.97	40.26	1,374,100.03	59.74
TOTAL RDS											89,620,995.00	0.00	89,620,995.00	21,247,990.17	17,594,534.38	38,842,524.55	43.34	50,778,470.45	56.65					



MINISTERIO DE HACIENDA
DIRECCION GENERAL DE PRESUPUESTO
EJECUCION FINANCIERA TRIMESTRAL DE LOS PROYECTOS Y OBRAS
CORRESPONDIENTE AL SEGUNDO TRIMESTRE DEL AÑO 2021

Código del Capítulo: 7114

Denominación: Avuntamiento Municipal de Santa Barbara de Samana

1	2	3	4	5	6	7	8	9	10	11=9-10	Presupuesto del Año			Ejecucion Financiera Trimestral			18	19=10+17+18	20=8+13-19
											12	13	14=12+13	15	16	17=15+16			
Proyecto	Obra	Código SNIP	Geográfico	Denominación	Participativo	Modalidad de Contrato	Costo Total de la Obra	Ejecutado (devengado) años anteriores	Pagado años Anteriores	Pendiente por Pagar	Original	Modificaciones	Vigente	Pagado Trimestres Anteriores	Pagado en el Trimestre	Pagado Acumulado a la Fecha	Pagado en trimestres de años anteriores	Total General Pagado	Monto Pendiente de Pago
01				Construccion de Vias de Comunicacion y Anexos			1,880,000.00	0.00	0.00	0.00	1,880,000.00	0.00	1,880,000.00	696,096.45	121,375.89	817,412.34	0.00	817,412.34	1,042,597.69
01	0051			ENCENMENTADO CALLEJON DE GABRIEL	X	1	350,000.00	0.00	0.00	0.00	350,000.00	0.00	350,000.00	0.00	108,000.00	108,000.00	0.00	108,000.00	242,000.00
01	0052			ENCENMENTADO EN VILLA FELIZ		1	250,000.00	0.00	0.00	0.00	250,000.00	0.00	250,000.00	0.00	0.00	0.00	0.00	0.00	250,000.00
01	0053			Cementerio Cacocastill I		1	200,000.00	0.00	0.00	0.00	200,000.00	0.00	200,000.00	0.00	0.00	0.00	0.00	0.00	200,000.00
01	0054			Cementerio Cacocastill II		1	60,000.00	0.00	0.00	0.00	60,000.00	0.00	60,000.00	51,430.89	0.00	51,430.89	0.00	51,430.89	8,569.14
01	0055			Aceras y Conchales Diferentes lugares del Municipio		1	1,000,000.00	0.00	0.00	0.00	1,000,000.00	0.00	1,000,000.00	644,605.56	13,375.89	657,981.45	0.00	657,981.45	342,018.52
02				Reparacion y Acondicionamiento de Vias de Comunicacion			885,661.00	0.00	0.00	0.00	885,661.00	195,000.00	1,080,661.00	344,411.79	186,242.05	570,653.83	0.00	570,653.83	510,007.17
02	0051			REPARACION CAMINO VECINAL CANTON	X	1	300,000.00	0.00	0.00	0.00	300,000.00	245,000.00	545,000.00	3,911.79	186,242.05	505,853.83	0.00	505,853.83	39,146.17
02	0052			REPARACION CAMINO LOMA DE LOS CACAOS		1	250,000.00	0.00	0.00	0.00	250,000.00	-50,000.00	200,000.00	0.00	0.00	0.00	0.00	0.00	200,000.00
02	0053			REPARACION CAMINO VECINAL CANTON		1	335,661.00	0.00	0.00	0.00	335,661.00	0.00	335,661.00	64,800.00	0.00	64,800.00	0.00	64,800.00	270,861.00
03				Construccion de instalaciones Deportivas			250,000.00	0.00	0.00	0.00	250,000.00	0.00	250,000.00	0.00	0.00	0.00	0.00	0.00	250,000.00
03	0051			MINI CANCHA DE BASKETBALL EN TIERRA BLANCA		1	250,000.00	0.00	0.00	0.00	250,000.00	0.00	250,000.00	0.00	0.00	0.00	0.00	0.00	250,000.00
06				Reparacion Instalaciones Recreativas			200,000.00	0.00	0.00	0.00	200,000.00	0.00	200,000.00	98,909.52	0.00	98,909.52	0.00	98,909.52	101,090.48
06	0051			REPARACION Y MANT DE PARQUES Y PLAZAS		1	200,000.00	0.00	0.00	0.00	200,000.00	0.00	200,000.00	98,909.52	0.00	98,909.52	0.00	98,909.52	101,090.48
08				Reparacion Infraestructuras Culturales, Educativas, Religiosas, Funerarias y Militares			500,000.00	0.00	0.00	0.00	500,000.00	-100,000.00	400,000.00	88,414.45	0.00	88,414.45	0.00	88,414.45	311,585.55
08	0051			REPARACION JUNTA DE VECINO VILLA CLARA	X	1	300,000.00	0.00	0.00	0.00	300,000.00	0.00	300,000.00	0.00	0.00	0.00	0.00	0.00	300,000.00
08	0052			Local Junta de Vecinos Villa Progreso		1	200,000.00	0.00	0.00	0.00	200,000.00	-100,000.00	100,000.00	88,414.45	0.00	88,414.45	0.00	88,414.45	11,585.55
15				Construccion en Cementerios			1,357,600.00	0.00	0.00	0.00	1,357,600.00	150,000.00	1,507,600.00	496,067.73	252,518.59	748,586.29	0.00	748,586.29	759,993.71

MINISTERIO DE HACIENDA
DIRECCION GENERAL DE PRESUPUESTO
EJECUCION FINANCIERA TRIMESTRAL DE LOS PROYECTOS Y OBRAS
CORRESPONDIENTE AL SEGUNDO TRIMESTRE DEL AÑO 2021

Código del Capítulo: 7114

Denominación: Ayuntamiento Municipal de Santa Barbara de Samana

Proyecto	Obra	Código SNIP	Geográfico	Denominación	Participativo	Modalidad de Contrato	Costo Total de la Obra	Ejecutado (devengado) años anteriores	Pagado años Anteriores	Pendiente por Pagar	Presupuesto del Año			Ejecucion Financiera Trimestral			Pagado en trimestres por deudas de años anteriores	Total General Pagado	Monto Pendiente de Pago		
											Original	Modificaciones	Vigente	Pagado Trimestres Anteriores	Pagado en el Trimestre	Pagado Acumulado a la Fecha					
15	0051		5	CONSTRUCCION DE NICHOS EN EL CEMENTERIO SAMANA		1	907,600.00	0.00	0.00	11=8-10	0.00	907,600.00	0.00	907,600.00	280,078.26	0.00	280,078.26	19=10+17+18	280,078.26	20=8-7-13-19	627,521.74
15	0052			Construccion Verja Perimetral Cementerio Los Cacahos		1	350,000.00	0.00	0.00		0.00	350,000.00	150,000.00	500,000.00	206,266.46	252,518.56	458,785.02		458,785.02		41,214.98
15	0053			Cementerio Rancho Español		1	100,000.00	0.00	0.00		0.00	100,000.00	0.00	100,000.00	5,743.01	0.00	9,743.01		9,743.01		90,256.99
16	0051			Reparacion en Cementerios			700,000.00	0.00	0.00		0.00	700,000.00	0.00	700,000.00	12,305.51	12,305.51	12,305.51		12,305.51		687,694.49
16	0051			REPARACION A LA VERJA PERIMETRAL DEL CEMENTERIO DE SAMANA		1	300,000.00	0.00	0.00		0.00	300,000.00	0.00	300,000.00	0.00	12,305.51	12,305.51		12,305.51		287,694.49
16	0052			REPARACION DE VERJA CEMENTERIO JIJANA VICENTA	X	1	400,000.00	0.00	0.00		0.00	400,000.00	0.00	400,000.00	0.00	0.00	0.00		0.00		400,000.00
20	0051			Reparacion de Viviendas			1,251,293.00	0.00	0.00		0.00	1,251,293.00	0.00	1,251,293.00	654,455.21	539,386.68	1,193,841.89		1,193,841.89		57,451.11
20	0051			REPARACION DE VIVIENDAS EN DIFERENTES LUGARES DEL MUNICIPIO		1	1,251,293.00	0.00	0.00		0.00	1,251,293.00	0.00	1,251,293.00	654,455.21	539,386.68	1,193,841.89		1,193,841.89		57,451.11
21	0051			Constuccion de infraestructuras sanitarias y medio ambiente			792,400.00	0.00	0.00		0.00	792,400.00	0.00	792,400.00	0.00	0.00	0.00		0.00		792,400.00
21	0051			CONSTRUCCION DE 8 LETRINAS EN LOMA DE LA CRUZ	X	1	265,000.00	0.00	0.00		0.00	265,000.00	0.00	265,000.00	0.00	0.00	0.00		0.00		265,000.00
21	0052			CONTRUCCION DE 5 LETRINAS EN EL FRANCÉS	X	1	175,800.00	0.00	0.00		0.00	175,800.00	0.00	175,800.00	0.00	0.00	0.00		0.00		175,800.00
21	0053			CONTRUCCION DE 5 LETRINAS EN LOS CAOAS	X	1	175,800.00	0.00	0.00		0.00	175,800.00	0.00	175,800.00	0.00	0.00	0.00		0.00		175,800.00
21	0054			CONTRUCCION DE 5 LETRINAS EN LOS NARANJOS	X	1	175,800.00	0.00	0.00		0.00	175,800.00	0.00	175,800.00	0.00	0.00	0.00		0.00		175,800.00
22	0051			Reparacion de infraestructuras sanitarias y medio ambiente			500,000.00	0.00	0.00		0.00	500,000.00	0.00	500,000.00	0.00	0.00	0.00		0.00		500,000.00
22	0051			MANTENIMIENTO Y LIMPIEZA DE IMBORNALES EN DIFERNTES LUGARES DE LA CIUDAD		1	500,000.00	0.00	0.00		0.00	500,000.00	0.00	500,000.00	0.00	0.00	0.00		0.00		500,000.00
23	0051			Instalaciones, Colocacion Electricas	X	1	50,000.00	0.00	0.00		0.00	50,000.00	0.00	50,000.00	0.00	0.00	0.00		0.00		50,000.00
23	0051			COLOCACION DE 12 LAMPARAS LA AGUADA	X	1	50,000.00	0.00	0.00		0.00	50,000.00	0.00	50,000.00	0.00	0.00	0.00		0.00		50,000.00



MINISTERIO DE HACIENDA
DIRECCION GENERAL DE PRESUPUESTO
EJECUCION FINANCIERA TRIMESTRAL DE LOS PROYECTOS Y OBRAS
CORRESPONDIENTE AL SEGUNDO TRIMESTRE DEL AÑO 2021

Código del Capítulo: 7114

Denominación: Ayuntamiento Municipal de Santa Barbara de Samana

Proyecto	Obra	Código SNIP	Geográfico	Denominación	Participativo	Modalidad de Contrato	Costo Total de la Obra	Ejecutado (devengado) años anteriores	Pagado años anteriores	Pendiente por pagar	Presupuesto del Año			Ejecucion Financiera Trimestral			Pagado en trimestres por deudas de años anteriores	Total General Pagado	Monto Pendiente de Pago
											Original	Modificaciones	Vigente	Pagado Trimestres Anteriores	Pagado en el Trimestre	Pagado Acumulado a la Fecha			
1	2	3	4	5	6	7	8	9	10	11=9-10	12	13	14=12+13	15	16	17=15+16	18	19=10+17+18	20=8+13-19
24				Construcción de Infraestructuras Hidráulicas			1,900,000.00	0.00	0.00	0.00	1,900,000.00	-20,000.00	1,880,000.00	383,900.00	54,000.00	387,900.00	0.00	387,900.00	1,482,100.00
24	0051			SANEAMIENTO Y ACONDICIONAMIENTO DE CANADA DETRAS DEL MERCADO		1	400,000.00	0.00	0.00	0.00	400,000.00	0.00	400,000.00	0.00	0.00	0.00	0.00	400,000.00	400,000.00
24	0052			SANEAMIENTO Y ACONDICIONAMIENTO DE CANADAS Y CALLES POR LLUVIA		1	1,500,000.00	0.00	0.00	0.00	1,500,000.00	-20,000.00	1,480,000.00	333,900.00	54,000.00	387,900.00	0.00	387,900.00	1,082,100.00
25				Reparación de Infraestructuras Hidráulicas			500,000.00	0.00	0.00	0.00	500,000.00	0.00	500,000.00	0.00	117,000.00	117,000.00	0.00	117,000.00	383,000.00
25	0051			MANTENIMIENTO DE CANADA BARRIO PANCHITO		1	100,000.00	0.00	0.00	0.00	100,000.00	0.00	100,000.00	0.00	72,000.00	72,000.00	0.00	72,000.00	28,000.00
25	0052			MANTENIMIENTO AL RIO PUEBLO VIELO		1	400,000.00	0.00	0.00	0.00	400,000.00	0.00	400,000.00	0.00	45,000.00	45,000.00	0.00	45,000.00	355,000.00
Total General RD\$							10,746,954.00	0.00	0.00	0.00	10,746,954.00	225,000.00	10,971,954.00	2,792,215.14	1,282,828.69	4,035,043.83	0.00	4,035,043.83	6,936,910.17

Preparado por 


Revisado por 


Aprobado por 
