

MINISTERIO DE HACIENDA
DIRECCION GENERAL DE PRESUPUESTO
EJECUCION TRIMESTRAL DE LOS INGRESOS Y FUENTES DE FINANCIAMIENTO
CORRESPONDIENTE AL SEGUNDO TRIMESTRE: ABRIL/JUNIO DEL 2021

CODIGO DEL CAPITULO

DENOMINACION

Clasificador de Ingresos						Presupuesto				Percibido								
po	Conce pto	Cuenta	Sub-Cta.	Auxiliar	Denominación	Entidad Ortorgante	Fuente de Financio.	Fuente Especifica	Organismo Financiado	Original	Modificaciones	Vigente 13 = 11 + 0 - 12	Acumulado Anterior	Total Trimestre	Acumulado a la Fecha	% Ingresado a la Fecha	Balance por Percibir	% Balance por Percibir
1	2	3	4	5	6	7	8	9	10	11	12	13	14	15	16 = 14 + 15	17 = 16 / 13	18 = 13 - 12	19 = 18 / 13
	1									1,920,000.00	1,432,039.93	3,352,039.93	1,091,419.00	0.00	439,206.00	0.13	2,912,833.93	0.87
1	1	4	3	18	Anuncios, muestras y carteles		30		102	25,000.00	0.00	25,000.00	0.00	0.00	0.00	0.00	25,000.00	1.00
1	1	4	3	23	Mercado móvil (chimi, hot dog y otros)		30		102	50,000.00	0.00	50,000.00	0.00	0.00	0.00	0.00	50,000.00	1.00
1	1	4	3	29	Impuesto sobre registro de documentos		30		102	700,000.00	0.00	700,000.00	357,645.00	189,888.00	547,533.00	0.78	152,467.00	0.22
1	1	4	3	33	Licencias de construcción		30		102	700,000.00	0.00	700,000.00	287,368.00	223,668.00	511,036.00	0.73	188,964.00	0.27
1	1	4	3	35	Permiso para romper pavimento de la vía		30		102	15,000.00	0.00	15,000.00	0.00	3,000.00	3,000.00	0.20	12,000.00	0.80
1	1	4	3	47	Parada y terminal de autobuses		30		102	30,000.00	0.00	30,000.00	3,200.00	12,200.00	15,400.00	0.51	14,600.00	0.49
1	1	9	1	99	Otros impuestos diversos		30		102	400,000.00	0.00	400,000.00	4,000.00	10,450.00	14,450.00	0.04	385,550.00	0.96
	4									54,333,257.00	0.00	54,333,257.00	26,345,082.00	0.00	13,172,541.00	0.24	41,160,716.00	0.76
1	4	1	5	03	Transf. Corriente - Ordinaria según Ley		20		100	32,599,954.00	0.00	32,599,954.00	7,739,214.84	7,739,214.00	15,478,428.84	0.47	17,121,525.16	0.53
1	4	2	5	03	Transf. de Capital - Ordinaria según Ley		20		100	21,733,303.00	0.00	21,733,303.00	5,433,326.16	5,433,327.00	10,866,653.16	0.50	10,866,649.84	0.50
	5									1,025,000.00	0.00	1,025,000.00	405,550.00	0.00	131,600.00	0.13	893,400.00	0.87
1	5	1	3	14	Inhumación y exhumación		30		102	80,000.00	0.00	80,000.00	19,800.00	17,400.00	37,200.00	0.47	42,800.00	0.54
1	5	1	3	15	Expedición certificaciones		30		102	10,000.00	0.00	10,000.00	1,800.00	2,600.00	4,400.00	0.44	5,600.00	0.56
1	5	1	3	20	Recolección desechos sólidos		30		102	700,000.00	0.00	700,000.00	166,250.00	50,700.00	216,950.00	0.31	483,050.00	0.69
1	5	1	5	03	Alquileres equipos pesados		30		102	10,000.00	0.00	10,000.00	0.00	0.00	0.00	0.00	10,000.00	1.00
1	5	1	5	08	Mercados y hospedajes		30		102	50,000.00	0.00	50,000.00	0.00	0.00	0.00	0.00	50,000.00	1.00
1	5	1	5	10	Nichos en cementerio		30		102	175,000.00	0.00	175,000.00	86,100.00	60,900.00	147,000.00	0.84	28,000.00	0.16
	6									200,000.00	0.00	200,000.00	130,150.00	0.00	23,500.00	0.12	176,500.00	0.88
1	6	1	3	05	Arrendamiento de solares		30		102	200,000.00	0.00	200,000.00	106,650.00	23,500.00	130,150.00	0.65	69,850.00	0.35
	3									1,920,000.00	1,432,039.93	3,352,039.93	1,091,419.00	0.00	439,206.00	0.13	2,912,833.93	0.87
3	1	1	1	01	Disminución de disponibilidades interna		20		100	0.00	1,432,039.93	1,432,039.93	0.00	0.00	0.00	0.00	1,432,039.93	1.00
3	2									0.00	450,000.00	450,000.00	450,000.00	0.00	450,000.00	1.00	0.00	0.00
3	2	1	3	01	Incremento de préstamos de corto plazo		50		001	0.00	450,000.00	450,000.00	0.00	450,000.00	450,000.00	1.00	0.00	0.00
TOTAL RD\$										57,478,257.00	1,882,039.93	59,360,296.93	14,205,354.00	14,216,847.00	28,422,201.00	0.24	30,938,095.93	0.52



**MINISTERIO DE HACIENDA
 DIRECCION GENERAL DE PRESUPUESTO
 EJECUCION TRIMESTRAL DE LOS INGRESOS Y FUENTES DE FINANCIAMIENTO
 CORRESPONDIENTE AL SEGUNDO TRIMESTRE: ABRIL/JUNIO DEL 2021**

CODIGO DEL CAPITULO




DENOMINACION

Clasificador de Ingresos					Denominación	Entidad Otorgante	Fuente de Financ.	Fuente Especifica	Organismo Financiador	Presupuesto			Percibido					
po	Conce- pto	Cuenta	Sub-Cta.	Auxiliar						Original	Modificaciones	Vigente	Acumulado Anterior	Total Trimestre	Acumulado a la Fecha	% Ingresado a la Fecha	Balance por Percibir	% Balance por Percibir
1	2	3	4	5	6	7	8	9	10	11	12	13 = 11 + c - 12	14	15	16 = 14 + 15	17 = 16 / 13	18 = 13 - 12	19 = 18 / 13

Preparado por

Revisado por

Aprobado por

Contraloría General de la República, 2- Cámara de Cuentas, 3- Comisión de Fiscalización y Control, 4- Ayuntamiento Municipal, 5- Dirección General de Presupuesto (DIGEPRES), 6- Dirección General de Contabilidad Gubernamental (DIGECOG)



MINISTERIO DE HACIENDA
DIRECCION GENERAL DE PRESUPUESTO
EJECUCION TRIMESTRAL DE LOS GASTOS Y APLICACIONES FINANCIERAS POR DESTINO DE FONDOS Y ESTRUCTURA PROGRAMATICA
CORRESPONDIENTE AL SEGUNDO TRIMESTRE: ABRIL/JUNIO DEL 2021

CODIGO DEL CAPITULO 7131

DEINOMINACION AYUNTAMIENTO MUNICIPAL DE TENARES

Destino de Fondos	Estructura Programatica					Clasificador del Gasto						Función	Fuente de Financ.	Fuente Especifica	Organismo Financ.	Presupuesto			Devengado			Balance Disponible	% Balance Disponible	
	Partidas No Asign. Prog.	Prog.	Proy.	Act/Obra	Codi go SNIP	Tipo	Obj.	Cta.	Subcta.	Aux.	Denominación del Gasto					Original	Modificaciones	Vigente	Acumulado Anterior	Trimestre	A la Fecha			% Devengado a la Fecha
1	2	3	4	5	6	7	8	9	10	11	12	13	14	15	16	17	18	19 = 17 + 0 - 18	20	21	22 = 20 + 21	23 = 22 / 19	24 = 19 - 22	25 = 24 / 19
P		01									NORMAS, POLÁ-TICAS Y ADMINISTRACI?N MUN					13,210,577.00	565,953.11	13,776,530.11	0.00	3,095,062.70	3,095,062.70	22.5%	10,681,467.41	77.5%
P		01	00	0001							NORMAS Y SEGUIMIENTOS	111				5,727,479.00	0.00	5,727,479.00	1,325,321.70	1,326,978.85	2,652,300.55	46.3%	3,075,178.45	53.7%
P						2	1	1	1	01	Sueldos fijos		20	1955		4,497,600.00	0.00	4,497,600.00	1,124,400.00	1,124,400.00	2,248,800.00	50.00%	2,248,800.00	50.00%
P						2	1	1	4	01	Sueldo anual no.13		20	1955		374,800.00	0.00	374,800.00	0.00	0.00	0.00	0.00%	374,800.00	100.00%
P						2	1	3	2	01	Gastos de representación en el país		20	1955		158,400.00	0.00	158,400.00	39,600.00	39,600.00	79,200.00	50.00%	79,200.00	50.00%
P						2	1	5	1	01	Contribuciones al seguro de salud		20	1955		319,330.00	0.00	319,330.00	72,944.10	75,601.25	148,545.35	46.52%	170,784.65	53.48%
P						2	1	5	2	01	Contribuciones al seguro de pensiones		20	1955		318,880.00	0.00	318,880.00	80,973.20	73,164.40	154,137.60	48.34%	164,742.40	51.66%
P						2	1	5	3	01	Contribuciones al seguro de riesgo laboral		30	9998		58,469.00	0.00	58,469.00	7,404.40	14,213.20	21,617.60	36.97%	36,851.40	63.03%
P		01	00	0003							ADMINISTRACI??N MUNICIPAL	111				5,656,637.00	565,953.11	6,222,590.11	1,476,121.23	1,406,350.47	2,882,471.70	46.3%	3,340,118.41	53.7%
P						2	1	1	1	01	Sueldos fijos		20	1955		4,230,000.00	0.00	4,230,000.00	1,049,000.00	1,054,500.00	2,103,500.00	49.73%	2,126,500.00	50.27%
P						2	1	1	4	01	Sueldo anual no.13		20	1955		352,500.00	0.00	352,500.00	0.00	0.00	0.00	0.00%	352,500.00	100.00%
P						2	1	1	5	03	Prestación laboral por desvinculaci?n		20	1955		0.00	480,000.00	480,000.00	240,000.00	160,000.00	400,000.00	83.33%	80,000.00	16.67%
P						2	1	3	2	01	Gastos de representación en el país		20	1955		177,600.00	0.00	177,600.00	44,400.00	44,400.00	88,800.00	50.00%	88,800.00	50.00%
P						2	1	5	1	01	Contribuciones al seguro de salud		20	1955		300,330.00	0.00	300,330.00	40,432.53	60,668.75	101,101.28	33.66%	199,228.72	66.34%
P						2	1	5	2	01	Contribuciones al seguro de pensiones		20	1955		299,907.00	0.00	299,907.00	45,271.20	60,443.96	105,715.16	35.25%	194,191.84	64.75%
P						2	1	5	3	01	Contribuciones al seguro de riesgo laboral		30	9998		54,990.00	0.00	54,990.00	5,447.50	9,909.20	15,356.70	27.93%	39,633.30	72.07%
P						2	2	3	1	01	Viáticos dentro del país		20	1955		100,000.00	0.00	100,000.00	11,570.00	16,428.56	27,998.56	28.00%	72,001.44	72.00%
P						2	2	8	7	06	Otros servicios técnicos profesionales		20	1955		141,310.00	85,953.11	227,263.11	40,000.00	0.00	40,000.00	17.60%	187,263.11	82.40%
P		01	00	0004							SERVICIOS ADMINISTRATIVOS Y FINANCIEROS	111				1,826,461.00	0.00	1,826,461.00	372,755.49	361,733.38	734,488.87	40.2%	1,091,972.13	59.8%
P						2	1	1	1	01	Sueldos fijos		20	1955		1,452,000.00	0.00	1,452,000.00	356,000.00	320,000.00	676,000.00	46.56%	776,000.00	53.44%
P						2	1	1	4	01	Sueldo anual no.13		20	1955		121,000.00	0.00	121,000.00	0.00	0.00	0.00	0.00%	121,000.00	100.00%
P						2	1	5	1	01	Contribuciones al seguro de salud		20	1955		103,092.00	0.00	103,092.00	1,134.40	19,966.70	21,101.10	20.47%	81,990.90	79.53%
P						2	1	5	2	01	Contribuciones al seguro de pensiones		20	1955		102,947.00	0.00	102,947.00	1,240.00	13,161.49	14,401.49	13.99%	88,545.51	86.01%
P						2	1	5	3	01	Contribuciones al seguro de riesgo laboral		30	9998		18,876.00	0.00	18,876.00	1,104.00	2,819.00	3,923.00	20.78%	14,953.00	79.22%
P						2	2	8	2	01	Comisiones y gastos bancarios		20	1955		28,546.00	0.00	28,546.00	13,277.09	5,786.19	19,063.28	66.78%	9,482.72	33.22%
P		11									OBRAS PUBLICAS MUNICIPALES					1,158,987.00	0.00	1,158,987.00	0.00	263,264.40	263,264.40	22.7%	895,722.60	77.3%
P		11	00	0001							COORDINACI??N, EJECUCI??N Y FISCALIZACI??N	231				1,158,987.00	0.00	1,158,987.00	239,037.80	263,264.40	502,302.20	43.3%	656,684.80	56.7%
P						2	1	1	2	06	Jornales		20	1955		936,000.00	0.00	936,000.00	229,983.00	226,000.00	455,983.00	48.72%	480,017.00	51.28%
P						2	1	1	4	01	Sueldo anual no.13		20	1955		78,000.00	0.00	78,000.00	0.00	0.00	0.00	0.00%	78,000.00	100.00%
P						2	1	5	1	01	Contribuciones al seguro de salud		20	1955		66,456.00	0.00	66,456.00	3,686.80	21,160.40	24,847.20	37.39%	41,608.80	62.61%
P						2	1	5	2	01	Contribuciones al seguro de pensiones		20	1955		66,363.00	0.00	66,363.00	3,692.00	12,076.00	15,768.00	23.76%	50,595.00	76.24%
P						2	1	5	3	01	Contribuciones al seguro de riesgo laboral		20	1955		12,168.00	0.00	12,168.00	1,676.00	4,028.00	5,704.00	46.88%	6,464.00	53.12%
TOTAL CUENTA PERSONAL																14,369,564.00	565,953.11	14,935,517.11	3,413,236.22	3,358,327.10	6,771,563.32	45.3%	8,163,953.79	54.7%



MINISTERIO DE HACIENDA
DIRECCION GENERAL DE PRESUPUESTO
EJECUCION TRIMESTRAL DE LOS GASTOS Y APLICACIONES FINANCIERAS POR DESTINO DE FONDOS Y ESTRUCTURA PROGRAMATICA
CORRESPONDIENTE AL SEGUNDO TRIMESTRE: ABRIL/JUNIO DEL 2021


CODIGO DEL CAPITULO

7131

DENOMINACION

AYUNTAMIENTO MUNICIPAL DE TENARES

Destino de Fondos	Estructura Programatica				Clasificador del Gasto							Función	Fuente de Financ. o.	Fuente Especifica	Organismo Financ. ciador	Presupuesto			Devengado				Balance Disponible	% Balance Disponible
	Partidas No Asign. Prog.	Prog.	Proy.	Act/Obra	Código SNIP	Tipo	Obj.	Cta.	Subcta	Aux.	Denominación del Gasto					Original	Modificaciones	Vigente	Acumulado Anterior	Trimestre	A la Fecha	% Devengado a la Fecha		
1	2	3	4	5	6	7	8	9	10	11	12	13	14	15	16	17	18	19 = 17 + 0 - 18	20	21	22 = 20 + 21	23 = 22 / 19	24 = 19 - 22	25 = 24 / 19
S		01									NORMAS, POLÁ-TICAS Y ADMINISTRACIÓ?N MUN					5,197,945.00	130,000.00	5,327,945.00	0.00	1,509,248.49	1,509,248.49	28.3%	3,818,696.51	71.7%
S		01	00	0003							ADMINISTRACIÓ?N MUNICIPAL	111				4,370,597.00	130,000.00	4,500,597.00	770,664.31	1,322,604.32	2,093,268.63	46.5%	2,407,328.37	53.5%
S						2	1	1	2	06	Jornales	20	1955			1,758,000.00	0.00	1,758,000.00	441,500.00	434,500.00	876,000.00	49.83%	882,000.00	50.17%
S						2	1	1	4	01	Sueldo anual no.13	20	1955			146,500.00	0.00	146,500.00	0.00	0.00	0.00	0.00%	146,500.00	100.00%
S						2	1	5	1	01	Contribuciones al seguro de salud	30	9996			126,700.00	0.00	126,700.00	4,041.30	16,185.79	20,227.09	15.96%	106,472.91	84.04%
S						2	1	5	2	01	Contribuciones al seguro de pensiones	30	9998			124,643.00	0.00	124,643.00	2,541.00	12,502.00	15,043.00	12.07%	109,600.00	87.93%
S						2	1	5	3	01	Contribuciones al seguro de riesgo laboral	20	1955			22,854.00	0.00	22,854.00	2,249.00	2,106.00	4,355.00	19.06%	18,499.00	80.94%
S						2	2	1	2	01	Servicios telefónico de larga distancia	20	1955			175,000.00	0.00	175,000.00	33,436.19	47,015.59	80,451.78	45.97%	94,548.22	54.03%
S						2	2	1	5	01	Servicio de internet y televisión por cable	20	1955			75,000.00	-15,000.00	60,000.00	14,461.00	14,160.00	28,621.00	47.70%	31,379.00	52.30%
S						2	2	2	1	01	Publicidad y propaganda	20	1955			400,000.00	100,000.00	500,000.00	100,000.00	204,000.00	304,000.00	60.80%	196,000.00	39.20%
S						2	2	2	2	01	Impresión y encuademación	20	1955			0.00	50,000.00	50,000.00	1,250.00	3,991.00	5,241.00	10.48%	44,759.00	89.52%
S						2	2	2	2	01	Impresión y encuademación	30	9996			50,000.00	0.00	50,000.00	19,450.33	15,033.43	34,483.76	68.97%	15,516.24	31.03%
S						2	2	4	1	01	Pasajes	30	9996			10,000.00	0.00	10,000.00	0.00	0.00	0.00	0.00%	10,000.00	100.00%
S						2	2	6	2	01	Seguro de bienes muebles	30	9998			140,000.00	0.00	140,000.00	14,674.00	0.00	14,674.00	10.48%	125,326.00	89.52%
S						2	2	8	1	01	Gastos judiciales	20	1955			50,000.00	0.00	50,000.00	0.00	0.00	0.00	0.00%	50,000.00	100.00%
S						2	2	8	4	01	Servicios funerarios y gastos conexos	20	1955			150,000.00	0.00	150,000.00	46,500.00	30,567.07	77,067.07	51.38%	72,932.93	48.62%
S						2	2	8	6	01	Eventos generales	30	9996			251,900.00	50,000.00	301,900.00	7,000.00	233,718.00	240,718.00	79.73%	61,182.00	20.27%
S						2	2	8	6	02	Festividades	20	1955			50,000.00	0.00	50,000.00	12,475.00	5,750.00	18,225.00	36.45%	31,775.00	63.55%
S						2	2	8	6	03	Actuaciones deportivas	30	9996			100,000.00	-50,000.00	50,000.00	0.00	16,000.00	16,000.00	32.00%	34,000.00	68.00%
S						2	2	8	6	04	Actuaciones artísticas	20	1955			30,000.00	0.00	30,000.00	0.00	0.00	0.00	0.00%	30,000.00	100.00%
S						2	3	1	1	01	Alimentos y bebidas para personas	20	1955			300,000.00	0.00	300,000.00	19,138.39	111,791.60	130,929.99	43.64%	169,070.01	56.36%
S						2	3	2	3	01	Prendas de vestir	20	1955			150,000.00	-25,000.00	125,000.00	7,050.00	93,384.26	100,434.26	80.35%	24,565.74	19.65%
S						2	3	7	1	04	Gas GLP	20	1955			10,000.00	0.00	10,000.00	1,800.00	2,600.00	4,400.00	44.00%	5,600.00	56.00%
S						2	3	9	2	01	Útiles de escritorio, oficina informática y de enseñanza	20	1955			150,000.00	40,000.00	190,000.00	37,548.10	68,681.00	106,229.10	55.91%	83,770.90	44.09%
S						2	3	9	2	01	Útiles de escritorio, oficina informática y de enseñanza	30	9996			40,000.00	0.00	40,000.00	0.00	0.00	0.00	0.00%	40,000.00	100.00%
S						2	3	9	5	01	Útiles de cocina y comedor	20	1955			60,000.00	-20,000.00	40,000.00	5,550.00	10,618.58	16,168.58	40.42%	23,831.42	59.58%
S		01	00	0004							SERVICIOS ADMINISTRATIVOS Y FINANCIEROS	111				827,348.00	0.00	827,348.00	164,131.24	186,644.17	350,775.41	42.4%	476,572.59	57.6%
S						2	1	1	2	06	Jornales	20	1955			474,000.00	0.00	474,000.00	115,500.00	115,500.00	231,000.00	48.73%	243,000.00	51.27%
S						2	1	1	4	01	Sueldo anual no.13	20	1955			39,500.00	0.00	39,500.00	0.00	0.00	0.00	0.00%	39,500.00	100.00%
S						2	1	5	1	01	Contribuciones al seguro de salud	30	9998			33,654.00	0.00	33,654.00	2,026.93	6,890.50	8,917.43	26.50%	24,736.57	73.50%
S						2	1	5	2	01	Contribuciones al seguro de pensiones	20	1955			33,605.00	0.00	33,605.00	1,585.00	3,195.00	4,780.00	14.22%	28,825.00	85.78%
S						2	1	5	3	01	Contribuciones al seguro de riesgo laboral	20	1955			6,162.00	0.00	6,162.00	1,195.00	585.00	1,780.00	28.89%	4,382.00	71.11%
S						2	2	8	2	01	Comisiones y gastos bancarios	20	1955			26,059.00	0.00	26,059.00	8,424.31	4,867.83	13,292.14	51.01%	12,766.86	48.99%
S						2	2	8	2	01	Comisiones y gastos bancarios	30	9998			4,368.00	0.00	4,368.00	0.00	2,505.84	2,505.84	57.37%	1,862.16	42.63%



MINISTERIO DE HACIENDA
DIRECCION GENERAL DE PRESUPUESTO
EJECUCION TRIMESTRAL DE LOS GASTOS Y APLICACIONES FINANCIERAS POR DESTINO DE FONDOS Y ESTRUCTURA PROGRAMATICA
CORRESPONDIENTE AL SEGUNDO TRIMESTRE: ABRIL/JUNIO DEL 2021


ODIGO DEL CAPITULO

7131

ENOMINACION

AYUNTAMIENTO MUNICIPAL DE TENARES

Destino de Fondos	Estructura Programatica					Clasificador del Gasto						Función	Fuente de Financiamiento	Fuente Especifica	Organismo Financiador	Presupuesto			Devengado				Balance Disponible	% Balance Disponible
	Partidas No Asign. Prog	Prog.	Proy.	Act/Obra	Código SNIP	Tipo	Obj.	Cta.	Subcta.	Aux.	Denominación del Gasto					Original	Modificaciones	Vigente	Acumulado Anterior	Trimestre	A la Fecha	% Devengado a la Fecha		
1	2	3	4	5	6	7	8	9	10	11	12	13	14	15	16	17	18	19 = 17 + 0 - 18	20	21	22 = 20 + 21	23 = 22 / 19	24 = 19 - 22	25 = 24 / 19
S						2	2	8	7	05	Servicios de informática y sistemas computarizados	20	1955			210,000.00	0.00	210,000.00	35,400.00	53,100.00	88,500.00	42.14%	121,500.00	57.86%
S		12									GESTIÓN Y ADMINISTRACIÓN DE SERVICIOS					11,254,765.00	0.00	11,254,765.00	0.00	2,616,685.86	2,616,685.86	23.2%	8,638,079.14	76.8%
S		12	00	0002							ORNATO Y SANEAMIENTO DE CALLES, PLAZAS Y	228				595,748.00	0.00	595,748.00	117,884.83	124,676.40	242,561.23	40.7%	353,186.77	59.3%
S						2	1	1	2	06	Jornales	20	1955			481,200.00	0.00	481,200.00	112,400.00	116,400.00	228,800.00	47.55%	252,400.00	52.45%
S						2	1	1	4	01	Sueldo anual no.13	20	1955			40,100.00	0.00	40,100.00	0.00	0.00	0.00	0.00%	40,100.00	100.00%
S						2	1	5	1	01	Contribuciones al seguro de salud	20	1955			34,105.00	0.00	34,105.00	2,360.83	5,252.40	7,613.23	22.32%	26,491.77	77.68%
S						2	1	5	2	01	Contribuciones al seguro de pensiones	20	1955			34,117.00	0.00	34,117.00	2,468.00	2,556.00	5,024.00	14.73%	29,093.00	85.27%
S						2	1	5	3	01	Contribuciones al seguro de riesgo laboral	20	1955			6,226.00	0.00	6,226.00	656.00	468.00	1,124.00	18.05%	5,102.00	81.95%
S		12	00	0003							MANEJO DE RESIDUOS S?LIDOS	228				6,393,091.00	0.00	6,393,091.00	1,339,954.43	1,591,603.61	2,931,558.04	45.9%	3,461,532.96	54.1%
S						2	1	1	2	06	Jornales	20	1955			4,621,980.00	0.00	4,621,980.00	1,154,375.00	1,196,025.00	2,350,400.00	50.85%	2,271,580.00	49.15%
S						2	1	1	4	01	Sueldo anual no.13	20	1955			385,165.00	0.00	385,165.00	0.00	0.00	0.00	0.00%	385,165.00	100.00%
S						2	1	2	2	02	Compensación por horas extraordinarias					0.00	0.00	0.00	0.00	0.00	0.00	0.00%	0.00	0.00%
S						2	1	2	2	03	HORS EXTRAS	20	1955			420,000.00	0.00	420,000.00	157,600.00	183,300.00	340,900.00	81.17%	79,100.00	18.83%
S						2	1	5	1	01	Contribuciones al seguro de salud	20	1955			328,161.00	0.00	328,161.00	7,626.51	18,112.58	25,739.09	7.84%	302,421.91	92.16%
S						2	1	5	2	01	Contribuciones al seguro de pensiones	20	1955			327,699.00	0.00	327,699.00	6,003.44	19,121.08	25,124.52	7.67%	302,574.48	92.33%
S						2	1	5	3	01	Contribuciones al seguro de riesgo laboral	20	1955			60,086.00	0.00	60,086.00	1,649.48	2,220.92	3,870.40	6.44%	56,215.60	93.56%
S						2	2	7	1	03	Limpieza, desmalezamiento de tierras y terrenos	20	1955			50,000.00	0.00	50,000.00	0.00	6,000.00	6,000.00	12.00%	44,000.00	88.00%
S						2	2	8	5	01	Fumigación	30	9995			75,000.00	0.00	75,000.00	3,000.00	62,000.00	65,000.00	86.67%	10,000.00	13.33%
S						2	3	9	1	01	Material para limpieza	30	9995			125,000.00	0.00	125,000.00	9,700.00	104,824.03	114,524.03	91.62%	10,475.97	8.38%
S		12	00	0004							SUPERVISIÓN Y ADMINISTRACIÓN DE CEMENT	228				228,825.00	0.00	228,825.00	46,200.00	46,200.00	92,400.00	40.4%	136,425.00	59.6%
S						2	1	1	2	06	Jornales	20	1955			184,800.00	0.00	184,800.00	46,200.00	46,200.00	92,400.00	50.00%	92,400.00	50.00%
S						2	1	1	4	01	Sueldo anual no.13	30	9995			15,400.00	0.00	15,400.00	0.00	0.00	0.00	0.00%	15,400.00	100.00%
S						2	1	5	1	01	Contribuciones al seguro de salud	30	9995			13,121.00	0.00	13,121.00	0.00	0.00	0.00	0.00%	13,121.00	100.00%
S						2	1	5	2	01	Contribuciones al seguro de pensiones	30	9995			13,102.00	0.00	13,102.00	0.00	0.00	0.00	0.00%	13,102.00	100.00%
S						2	1	5	3	01	Contribuciones al seguro de riesgo laboral	30	9995			2,402.00	0.00	2,402.00	0.00	0.00	0.00	0.00%	2,402.00	100.00%
S		12	00	0005							ADMINISTRACIÓN Y REPARACIÓN DE UNIDADES	228				1,960,909.00	0.00	1,960,909.00	381,521.21	387,820.95	769,342.16	39.2%	1,191,566.84	60.8%
S						2	1	1	2	06	Jornales	20	1955			1,410,000.00	0.00	1,410,000.00	352,500.00	344,500.00	697,000.00	49.43%	713,000.00	50.57%
S						2	1	1	4	01	Sueldo anual no.13	20	1955			117,500.00	0.00	117,500.00	0.00	0.00	0.00	0.00%	117,500.00	100.00%
S						2	1	5	1	01	Contribuciones al seguro de salud	20	1955			100,110.00	0.00	100,110.00	5,188.95	11,888.95	17,077.90	17.06%	83,032.10	82.94%
S						2	1	5	2	01	Contribuciones al seguro de pensiones	20	1955			99,969.00	0.00	99,969.00	4,901.50	8,200.50	13,102.00	13.11%	86,867.00	86.89%
S						2	1	5	3	01	Contribuciones al seguro de riesgo laboral	20	1955			18,330.00	0.00	18,330.00	780.76	1,501.50	2,282.26	12.45%	16,047.74	87.55%
S						2	2	5	4	01	Alquileres de equipos de transporte, tracción y elevación	20	1955			40,000.00	0.00	40,000.00	0.00	0.00	0.00	0.00%	40,000.00	100.00%
S						2	2	7	2	06	Mantenimiento y reparación de equipos de transporte, tracción y elevación	20	1955			75,000.00	0.00	75,000.00	18,150.00	21,730.00	39,880.00	53.17%	35,120.00	46.83%
S						2	3	7	1	01	Gasolina	20	1955			100,000.00	0.00	100,000.00	0.00	0.00	0.00	0.00%	100,000.00	100.00%




MINISTERIO DE HACIENDA
DIRECCION GENERAL DE PRESUPUESTO
EJECUCION TRIMESTRAL DE LOS GASTOS Y APLICACIONES FINANCIERAS POR DESTINO DE FONDOS Y ESTRUCTURA PROGRAMATICA
CORRESPONDIENTE AL SEGUNDO TRIMESTRE: ABRIL/JUNIO DEL 2021

CODIGO DEL CAPITULO 7131

DENOMINACION AYUNTAMIENTO MUNICIPAL DE TENARES

Destino de Fondos	Estructura Programatica					Clasificador del Gasto						Función	Fuente de Financiamiento	Fuente Especifica	Organismo Financiador	Presupuesto			Devengado				Balance Disponible	% Balance Disponible
	Partidas No Asign. Prog.	Prog.	Proy.	Act/Obra	Código SNIP	Tipo	Obj.	Cta.	Subcta.	Aux.	Denominación del Gasto					Original	Modificaciones	Vigente	Acumulado Anterior	Trimestre	A la Fecha	% Devengado a la Fecha		
1	2	3	4	5	6	7	8	9	10	11	12	13	14	15	16	17	18	19 = 17 + 0 - 18	20	21	22 = 20 + 21	23 = 22 / 19	24 = 19 - 22	25 = 24 / 19
S		12	00	0006							SEGURIDAD Y VIGILANCIA CIUDADANA	228				787,516.00	0.00	787,516.00	157,304.85	188,867.55	346,172.40	44.0%	441,343.60	56.0%
S						2	1	1	2	06	Jornales		20	1955		636,000.00	0.00	636,000.00	152,000.00	177,500.00	329,500.00	51.81%	306,500.00	48.19%
S						2	1	1	4	01	Sueldo anual no.13		20	1955		53,000.00	0.00	53,000.00	0.00	0.00	0.00	0.00%	53,000.00	100.00%
S						2	1	5	1	01	Contribuciones al seguro de salud		20	1955		45,156.00	0.00	45,156.00	2,878.85	7,209.55	10,088.40	22.34%	35,067.60	77.66%
S						2	1	5	2	01	Contribuciones al seguro de pensiones		20	1955		45,092.00	0.00	45,092.00	1,789.50	3,514.50	5,304.00	11.76%	39,788.00	88.24%
S						2	1	5	3	01	Contribuciones al seguro de riesgo laboral		20	1955		8,268.00	0.00	8,268.00	636.50	643.50	1,280.00	15.48%	6,988.00	84.52%
S		12	00	0007							SUPERVISI??N Y ADMINISTRACI??N DE MERCAD	228				237,741.00	0.00	237,741.00	48,258.50	55,190.53	103,449.03	43.5%	134,291.97	56.5%
S						2	1	1	2	06	Jornales		20	1955		192,000.00	0.00	192,000.00	46,000.00	50,000.00	96,000.00	50.00%	96,000.00	50.00%
S						2	1	1	4	01	Sueldo anual no.13		30	9995		16,000.00	0.00	16,000.00	0.00	0.00	0.00	0.00%	16,000.00	100.00%
S						2	1	5	1	01	Contribuciones al seguro de salud		20	1955		13,632.00	0.00	13,632.00	1,063.50	3,841.53	4,905.03	35.98%	8,726.97	64.02%
S						2	1	5	2	01	Contribuciones al seguro de pensiones		20	1955		16,109.00	0.00	16,109.00	1,195.00	1,349.00	2,544.00	15.79%	13,565.00	84.21%
S		12	00	0009							PREVENCI??N Y EXTINCI??N DE INCENDIOS	228				1,050,935.00	0.00	1,050,935.00	212,184.00	222,326.82	434,510.82	41.3%	616,424.18	58.7%
S						2	1	1	2	06	Jornales		20	1955		848,736.00	0.00	848,736.00	212,184.00	212,184.00	424,368.00	50.00%	424,368.00	50.00%
S						2	1	1	4	01	Sueldo anual no.13		20	1955		70,728.00	0.00	70,728.00	0.00	0.00	0.00	0.00%	70,728.00	100.00%
S						2	1	5	1	01	Contribuciones al seguro de salud		20	1955		60,261.00	0.00	60,261.00	0.00	4,913.63	4,913.63	8.15%	55,347.37	91.85%
S						2	1	5	2	01	Contribuciones al seguro de pensiones		20	1955		60,176.00	0.00	60,176.00	0.00	4,419.87	4,419.87	7.34%	55,756.13	92.66%
S						2	1	5	3	01	Contribuciones al seguro de riesgo laboral		20	1955		11,034.00	0.00	11,034.00	0.00	809.32	809.32	7.33%	10,224.68	92.67%
S		14									GESTI??N Y ADMINISTRACI??N DE SOCIALES					391,791.00	200,000.00	591,791.00	0.00	114,500.00	114,500.00	19.3%	477,291.00	80.7%
S		14	00	0001							ASISTENCIA SOCIAL	224				391,791.00	200,000.00	591,791.00	197,500.00	114,500.00	312,000.00	52.7%	279,791.00	47.3%
S						2	4	1	2	02	Ayudas y donaciones ocasionales a hogares y personas		20	1955		391,791.00	200,000.00	591,791.00	197,500.00	114,500.00	312,000.00	52.72%	279,791.00	47.28%
S		15									FOMENTO DE LA CULTURA, DEPORTE Y RECREAC					493,758.00	-70,000.00	423,758.00	0.00	82,500.00	82,500.00	19.5%	341,258.00	80.5%
S		15	00	0002							DESARROLLO DE EVENTOS DEPORTIVOS Y RECRE	222				493,758.00	-70,000.00	423,758.00	79,500.00	82,500.00	162,000.00	38.2%	261,758.00	61.8%
S						2	1	1	2	06	Jornales		20	1955		318,000.00	0.00	318,000.00	79,500.00	79,500.00	159,000.00	50.00%	159,000.00	50.00%
S						2	1	1	4	01	Sueldo anual no.13		20	1955		26,500.00	0.00	26,500.00	0.00	0.00	0.00	0.00%	26,500.00	100.00%
S						2	1	5	1	01	Contribuciones al seguro de salud		20	1955		22,578.00	0.00	22,578.00	0.00	0.00	0.00	0.00%	22,578.00	100.00%
S						2	1	5	2	01	Contribuciones al seguro de pensiones		20	1955		22,546.00	0.00	22,546.00	0.00	0.00	0.00	0.00%	22,546.00	100.00%
S						2	1	5	3	01	Contribuciones al seguro de riesgo laboral		20	1955		4,134.00	0.00	4,134.00	0.00	0.00	0.00	0.00%	4,134.00	100.00%
S						2	3	9	4	01	Utiles destinados a actividades deportivas y recreativas		20	1955		100,000.00	-70,000.00	30,000.00	0.00	3,000.00	3,000.00	10.00%	27,000.00	90.00%
S		96									DEUDA PUBLICA Y OTRAS OPERACIONES FINANCI					480,000.00	0.00	480,000.00	0.00	0.00	0.00	0.0%	480,000.00	100.0%
S		96	00	0001							AMORTIZACIONES DE PR??STAMOS	442				480,000.00	0.00	480,000.00	479,689.00	0.00	479,689.00	99.9%	311.00	0.1%
S						4	2	1	1	01			20	1955		480,000.00	0.00	480,000.00	479,689.00	0.00	479,689.00	99.94%	311.00	0.06%
S		98									ADM. DE CONTRIBUCIONES ESPECIALES (TRANS					0.00	189,507.41	189,507.41	0.00	137,205.00	137,205.00	72.4%	52,302.41	27.6%
S		98	00	0000							TRANSFERENCIAS INSTITUCIONES P??BLICAS Y					0.00	189,507.41	189,507.41	11,800.00	137,205.00	149,005.00	78.6%	40,502.41	21.4%
S						2	4	1	6	01	Transferencias corrientes a asociaciones sin fines de lucro		20	1955		0.00	189,507.41	189,507.41	11,800.00	137,205.00	149,005.00	78.63%	40,502.41	21.37%



MINISTERIO DE HACIENDA
DIRECCION GENERAL DE PRESUPUESTO
EJECUCION TRIMESTRAL DE LOS GASTOS Y APLICACIONES FINANCIERAS POR DESTINO DE FONDOS Y ESTRUCTURA PROGRAMATICA
CORRESPONDIENTE AL SEGUNDO TRIMESTRE: ABRIL/JUNIO DEL 2021

CODIGO DEL CAPITULO

DENOMINACION

Destino de Fondos	Estructura Programatica					Clasificador del Gasto						Función	Fuente de Financiamiento	Fuente Especifica	Organismo Financiador	Presupuesto			Devengado				Balance Disponible	% Balance Disponible
	Partidas No Asign. Prog.	Prog.	Proy.	Act/Obra	Código SNIP	Tipo	Obj.	Cta.	Subcta.	Aux.	Denominación del Gasto					Original	Modificaciones	Vigente	Acumulado Anterior	Trimestre	A la Fecha	% Devengado a la Fecha		
1	2	3	4	5	6	7	8	9	10	11	12	13	14	15	16	17	18	19 = 17 + 0 - 18	20	21	22 = 20 + 21	23 = 22 / 19	24 = 19 - 22	25 = 24 / 19
TOTAL CUENTA SERVICIOS MUNICIPALES																17,818,259.00	449,507.41	18,267,766.41	4,006,592.37	4,460,139.35	8,466,731.72	46.3%	9,801,034.69	53.7%



MINISTERIO DE HACIENDA
DIRECCION GENERAL DE PRESUPUESTO
EJECUCION TRIMESTRAL DE LOS GASTOS Y APLICACIONES FINANCIERAS POR DESTINO DE FONDOS Y ESTRUCTURA PROGRAMATICA
CORRESPONDIENTE AL SEGUNDO TRIMESTRE: ABRIL/JUNIO DEL 2021

CODIGO DEL CAPITULO

7131

DE NOMINACION

AYUNTAMIENTO MUNICIPAL DE TENARES

Destino de Fondos	Estructura Programatica					Clasificador del Gasto						Presupuesto			Devengado				Balance Disponible	% Balance Disponible				
	Partidas No Asign. Prog.	Prog.	Proy.	Act/Obra	Codi go SNIP	Tipo	Obj.	Cta.	Subcla.	Aux.	Denominación del Gasto	Función	Fuente de Financ.	Fuente Especifica	Organismo Financiad	Original	Modificaciones	Vigente			Acumulado Anterior	Trimestre	A la Fecha	% Devengado a la Fecha
1	2	3	4	5	6	7	8	9	10	11	12	13	14	15	16	17	18	19 = 17 + 0 - 18	20	21	22 = 20 + 21	23 = 22 / 19	24 = 19 - 22	25 = 24 / 19
I		01									NORMAS, POLÁ-TICAS Y ADMINISTRACI?N MUN					2,582,975.00	150,000.00	2,732,975.00	0.00	981,493.13	981,493.13	35.9%	1,751,481.87	64.1%
I		01	00	0003							ADMINISTRACI?N MUNICIPAL	111				2,545,000.00	150,000.00	2,695,000.00	534,479.00	971,700.99	1,506,179.99	55.9%	1,188,820.01	44.1%
I						2	2	5	6	01	Alquileres de terrenos	20	1955			1,680,000.00	0.00	1,680,000.00	400,000.00	420,000.00	820,000.00	48.81%	860,000.00	51.19%
I						2	2	7	1	02	Servicios especiales de mantenimiento y reparación	20	1955			50,000.00	0.00	50,000.00	4,000.00	0.00	4,000.00	8.00%	46,000.00	92.00%
I						2	2	7	1	06	Instalaciones eléctricas	20	1955			50,000.00	0.00	50,000.00	0.00	0.00	0.00	0.00%	50,000.00	100.00%
I						2	2	7	2	01	Mantenimiento y reparacion de muebles y equipos de oficina	30	9995			20,000.00	0.00	20,000.00	0.00	0.00	0.00	0.00%	20,000.00	100.00%
I						2	2	7	2	02	Mantenimiento y reparacion de equipo para computación	30	9995			30,000.00	0.00	30,000.00	0.00	0.00	0.00	0.00%	30,000.00	100.00%
I						2	3	9	6	01	Productos eléctricos y afines	20	1955			50,000.00	0.00	50,000.00	11,798.00	811.99	12,609.99	25.22%	37,390.01	74.78%
I						2	6	1	1	01	Muebles de oficina y estantería	20	1955			50,000.00	0.00	50,000.00	0.00	0.00	0.00	0.00%	50,000.00	100.00%
I						2	6	1	2	01	Muebles de alojamiento, excepto de oficina y estantería	20	1955			40,000.00	0.00	40,000.00	0.00	0.00	0.00	0.00%	40,000.00	100.00%
I						2	6	1	3	01	Equipo computacional	20	1955			150,000.00	0.00	150,000.00	44,192.00	54,225.00	98,417.00	65.61%	51,583.00	34.39%
I						2	6	1	4	01	Electrodomesticos	20	1955			50,000.00	0.00	50,000.00	0.00	49,664.00	49,664.00	99.33%	336.00	0.67%
I						2	6	1	9	01	Otros mobiliarios y equipos no identificados precedentemente	20	1955			75,000.00	0.00	75,000.00	74,489.00	0.00	74,489.00	99.32%	511.00	0.68%
I						2	6	4	1	01	Automóviles y camiones	30	9995			300,000.00	-300,000.00	0.00	0.00	0.00	0.00	0.00%	0.00	0.00%
I						2	6	4	1	01	Automóviles y camiones	50	2006			0.00	450,000.00	450,000.00	0.00	447,000.00	447,000.00	99.33%	3,000.00	0.67%
I		01	00	0004							SERVICIOS ADMINISTRATIVOS Y FINANCIEROS	111				37,975.00	0.00	37,975.00	8,832.35	9,792.14	18,624.49	49.0%	19,350.51	51.0%
I						2	2	8	2	01	Comisiones y gastos bancarios	30	9995			37,975.00	0.00	37,975.00	8,832.35	9,792.14	18,624.49	49.04%	19,350.51	50.96%
I		11									OBRAS PUBLICAS MUNICIPALES					12,545,000.00	0.00	12,545,000.00	0.00	2,336,623.91	2,336,623.91	18.6%	10,208,376.09	81.4%
I		11	00	0001							COORDINACI?N, EJECUCI?N Y FISCALIZACI?	231				4,335,000.00	-180,500.00	4,154,500.00	951,500.00	1,690,299.50	2,641,799.50	63.6%	1,512,700.50	36.4%
I						2	2	5	4	01	Alquileres de equipos de transporte, tracción y elevación	20	1955			40,000.00	0.00	40,000.00	0.00	0.00	0.00	0.00%	40,000.00	100.00%
I						2	2	7	1	01	Obras Menores en edificaciones	20	1955			1,330,000.00	-180,500.00	1,149,500.00	109,000.00	283,621.50	392,621.50	34.16%	756,878.50	65.84%
I						2	2	7	1	05	Obras en bienes de dominio público	20	1955			440,000.00	0.00	440,000.00	50,000.00	60,788.00	110,788.00	25.18%	329,212.00	74.82%
I						2	2	7	1	07	Servicios de pintura y derivados con fines de higiene y embe	30	9996			100,000.00	0.00	100,000.00	49,000.00	12,400.00	61,400.00	61.40%	38,600.00	38.60%
I						2	3	5	3	01	Llantas y neumáticos	20	1955			50,000.00	0.00	50,000.00	4,500.00	0.00	4,500.00	9.00%	45,500.00	91.00%
I						2	3	6	1	01	Productos de cemento	30	9996			50,000.00	0.00	50,000.00	0.00	15,470.00	15,470.00	30.94%	34,530.00	69.06%
I						2	3	6	3	06	Accesorios de metal	30	9996			50,000.00	0.00	50,000.00	0.00	9,000.00	9,000.00	18.00%	41,000.00	82.00%
I						2	3	6	4	04	Piedra, arcilla y arena	30	9996			50,000.00	0.00	50,000.00	9,000.00	31,250.00	40,250.00	80.50%	9,750.00	19.50%
I						2	3	7	1	02	Gasoil	20	1955			1,950,000.00	0.00	1,950,000.00	730,000.00	1,220,000.00	1,950,000.00	100.00%	0.00	0.00%
I						2	3	7	1	06	Lubricantes	30	9996			100,000.00	0.00	100,000.00	0.00	20,465.00	20,465.00	20.47%	79,535.00	79.54%
I						2	3	7	2	06	Pinturas, lacas, barnices, diluyentes y absorbentes para pin	20	1955			50,000.00	0.00	50,000.00	0.00	37,305.00	37,305.00	74.61%	12,695.00	25.39%
I						2	3	9	8	01	Otros repuestos y accesorios menores	20	1955			50,000.00	0.00	50,000.00	0.00	0.00	0.00	0.00%	50,000.00	100.00%
I						2	6	8	5	01	Estudios de preinversión	30	9996			75,000.00	0.00	75,000.00	0.00	0.00	0.00	0.00%	75,000.00	100.00%
I		11	01	0051							PRIMERA ETAPA PUENTE LAS MERCEDES - JULI					300,000.00	0.00	300,000.00	0.00	0.00	0.00	0.0%	300,000.00	100.0%
I						2	7	2	4	01	Infraestructura terrestre y obras anexas	30	9996			300,000.00	0.00	300,000.00	0.00	0.00	0.00	0.00%	300,000.00	100.00%



MINISTERIO DE HACIENDA
DIRECCION GENERAL DE PRESUPUESTO
EJECUCION TRIMESTRAL DE LOS GASTOS Y APLICACIONES FINANCIERAS POR DESTINO DE FONDOS Y ESTRUCTURA PROGRAMATICA
CORRESPONDIENTE AL SEGUNDO TRIMESTRE: ABRIL/JUNIO DEL 2021



CODIGO DEL CAPITULO

7131

DENOMINACION

AYUNTAMIENTO MUNICIPAL DE TENARES

Destino de Fondos	Estructura Programatica					Clasificador del Gasto						Función	Fuente de Financiamiento	Fuente Especifica	Organismo Financiadore	Presupuesto			Devengado				Balance Disponible	% Balance Disponible
	Partidas No Asign. Prog	Prog.	Proy.	Ac/Obra	Codigo SNIP	Tipo	Obj.	Cta.	Subcta.	Aux.	Denominación del Gasto					Original	Modificaciones	Vigente	Acumulado Anterior	Trimestre	A la Fecha	% Devengado a la Fecha		
1	2	3	4	5	6	7	8	9	10	11	12	13	14	15	16	17	18	19 = 17 + 0 - 18	20	21	22 = 20 + 21	23 = 22 / 19	24 = 19 - 22	25 = 24 / 19
I		11	01	0052							CONSTRUCCION DE LOS CONTENES, JUAN JAVIE					40,000.00	0.00	40,000.00	0.00	0.00	0.00	0.00	40,000.00	100.0%
I						2	7	2	4	01	Infraestructura terrestre y obras anexas	20	1955			40,000.00	0.00	40,000.00	0.00	0.00	0.00	0.00	40,000.00	100.00%
I		11	02	0051							REPARACION CAMINO VECINAL LA JOYA, LOMA					300,000.00	0.00	300,000.00	0.00	0.00	0.00	0.00	300,000.00	100.0%
I						2	7	2	4	01	Infraestructura terrestre y obras anexas	20	1955			300,000.00	0.00	300,000.00	0.00	0.00	0.00	0.00	300,000.00	100.00%
I		11	02	0052							REPARACION CAMINO VECINAL LOS GUAZAROS,					200,000.00	0.00	200,000.00	0.00	0.00	0.00	0.00	200,000.00	100.0%
I						2	7	2	4	01	Infraestructura terrestre y obras anexas	20	1955			200,000.00	0.00	200,000.00	0.00	0.00	0.00	0.00	200,000.00	100.00%
I		11	02	0053							BACHEO CASCO URBANO					300,000.00	478,012.85	778,012.85	777,755.00	0.00	777,755.00	100.0%	257.85	0.0%
I						2	7	2	4	01	Infraestructura terrestre y obras anexas	20	1955			300,000.00	478,012.85	778,012.85	777,755.00	0.00	777,755.00	99.97%	257.85	0.03%
I		11	02	0054							BARANDILLAS DEL PUENTE, COROZAL ABAJO					30,000.00	0.00	30,000.00	30,000.00	0.00	30,000.00	100.0%	0.00	0.0%
I						2	7	2	4	01	Infraestructura terrestre y obras anexas	20	1955			30,000.00	0.00	30,000.00	30,000.00	0.00	30,000.00	100.00%	0.00	0.00%
I		11	02	0055							ACONDICIONAMIENTO DE CAMINO VECINAL, LOS					50,000.00	0.00	50,000.00	0.00	0.00	0.00	0.00	50,000.00	100.0%
I						2	7	2	4	01	Infraestructura terrestre y obras anexas	20	1955			50,000.00	0.00	50,000.00	0.00	0.00	0.00	0.00	50,000.00	100.00%
I		11	02	0056							ACONDICIONAMIENTO CAMINO VECINAL, LOMA A					60,000.00	0.00	60,000.00	0.00	0.00	0.00	0.00	60,000.00	100.0%
I						2	7	2	4	01	Infraestructura terrestre y obras anexas	20	1955			60,000.00	0.00	60,000.00	0.00	0.00	0.00	0.00	60,000.00	100.00%
I		11	02	0057							REPARACION DE BADENES					300,000.00	0.00	300,000.00	0.00	155,273.24	155,273.24	51.8%	144,726.76	48.2%
I						2	7	2	4	01	Infraestructura terrestre y obras anexas	20	1955			300,000.00	0.00	300,000.00	0.00	155,273.24	155,273.24	51.76%	144,726.76	48.24%
I		11	05	0051							PRIMERA ETAPA BOULEVARD DE LA SALUD, LOS					1,300,000.00	-1,300,000.00	0.00	0.00	0.00	0.00	0.00	0.00	0.00
I						2	7	2	7	01	Obras urbanísticas	20	1955			1,300,000.00	-1,300,000.00	0.00	0.00	0.00	0.00	0.00	0.00	0.00
I		11	06	0051							REPARACION Y MANTENIMIENTO PARQUE DUARTE					200,000.00	0.00	200,000.00	0.00	27,905.00	27,905.00	14.0%	172,095.00	86.0%
I						2	7	2	7	01	Obras urbanísticas	20	1955			200,000.00	0.00	200,000.00	0.00	27,905.00	27,905.00	13.95%	172,095.00	86.05%
I		11	06	0052							REPARACION Y MANTENIMIENTO ARLETTE					200,000.00	0.00	200,000.00	0.00	0.00	0.00	0.00	200,000.00	100.0%
I						2	7	2	7	01	Obras urbanísticas	20	1955			200,000.00	0.00	200,000.00	0.00	0.00	0.00	0.00	200,000.00	100.00%
I		11	06	0053							REPACION Y MANTENIMIENTO PLAZOTELA JULIA					100,000.00	0.00	100,000.00	0.00	0.00	0.00	0.00	100,000.00	100.0%
I						2	7	2	7	01	Obras urbanísticas	20	1955			100,000.00	0.00	100,000.00	0.00	0.00	0.00	0.00	100,000.00	100.0%
I		11	07	0051							MATERIALES DE CONSTRUCCION DEL CENTRO CO					70,000.00	0.00	70,000.00	0.00	0.00	0.00	0.00	70,000.00	100.0%
I						2	7	1	2	01	Obras para edificación no residencial	20	1955			70,000.00	0.00	70,000.00	0.00	0.00	0.00	0.00	70,000.00	100.00%
I		11	08	0051							REPARACION Y MANTENIMIENTO FUNERARIA MUN					150,000.00	0.00	150,000.00	0.00	0.00	0.00	0.00	150,000.00	100.0%
I						2	7	1	2	01	Obras para edificación no residencial	20	1955			150,000.00	0.00	150,000.00	0.00	0.00	0.00	0.00	150,000.00	100.00%
I		11	08	0052							REPARACION Y MANTENIMIENTO EMBAJADA ESTU					100,000.00	0.00	100,000.00	0.00	0.00	0.00	0.00	100,000.00	100.0%
I						2	7	1	2	01	Obras para edificación no residencial	20	1955			100,000.00	0.00	100,000.00	0.00	0.00	0.00	0.00	100,000.00	100.00%
I		11	08	0053							REPARACION CENTRO COMUNITARIO, EL BAMBU					300,000.00	-250,000.00	50,000.00	0.00	0.00	0.00	0.00	50,000.00	100.0%
I						2	7	1	2	01	Obras para edificación no residencial	20	1955			300,000.00	-250,000.00	50,000.00	0.00	0.00	0.00	0.00	50,000.00	100.00%



MINISTERIO DE HACIENDA
 DIRECCION GENERAL DE PRESUPUESTO

EJECUCION TRIMESTRAL DE LOS GASTOS Y APLICACIONES FINANCIERAS POR DESTINO DE FONDOS Y ESTRUCTURA PROGRAMATICA
 CORRESPONDIENTE AL SEGUNDO TRIMESTRE: ABRIL/JUNIO DEL 2021


CODIGO DEL CAPITULO

7131

DE NOMINACION

AYUNTAMIENTO MUNICIPAL DE TENARES

Destino de Fondos	Estructura Programatica					Clasificador del Gasto						Función	Fuente de Financiamiento	Fuente Especifica	Organismo Financiado	Presupuesto			Devengado				Balance Disponible	% Balance Disponible	
	Partidas No Asign. Prog.	Prog.	Proy.	Act/Obra	Código SNIP	Tipo	Obj.	Cta.	Subcta.	Aux.	Denominación del Gasto					Original	Modificaciones	Vigente	Acumulado Anterior	Trimestre	A la Fecha	% Devengado a la Fecha			
1	2	3	4	5	6	7	8	9	10	11	12	13	14	15	16	17	18	19 = 17 + 0 - 18	20	21	22 = 20 + 21	23 = 22 / 19	24 = 19 - 22	25 = 24 / 19	
I		11	08	0054							CONSTRUCCION CENTRO COMUNITARIO, CANETE					300,000.00	-300,000.00	0.00	0.00	0.00	0.00	0.00	0.00	0.00	
I						2	7	1	2	01	Obras para edificación no residencial	20	1955			300,000.00	-300,000.00	0.00	0.00	0.00	0.00	0.00	0.00%	0.00	0.00%
I		11	08	0055							REPARACION CENTRO COMUNITARIO, LOS POMOS					350,000.00	0.00	350,000.00	0.00	0.00	0.00	0.00	0.00	350,000.00	100.00%
I						2	7	1	2	01	Obras para edificación no residencial	20	1955			350,000.00	0.00	350,000.00	0.00	0.00	0.00	0.00	0.00%	350,000.00	100.00%
I		11	08	0056							REPARACION CENTRO COMUNITARIO, COROZAL A					170,000.00	0.00	170,000.00	0.00	0.00	0.00	0.00	0.00	170,000.00	100.00%
I						2	7	1	2	01	Obras para edificación no residencial	20	1955			170,000.00	0.00	170,000.00	0.00	0.00	0.00	0.00	0.00%	170,000.00	100.00%
I		11	08	0057							COLOCACION DE PLAFON, CAPILLA LA JAGUITA					150,000.00	0.00	150,000.00	0.00	0.00	0.00	0.00	0.00	150,000.00	100.00%
I						2	7	1	2	01	Obras para edificación no residencial	20	1955			150,000.00	0.00	150,000.00	0.00	0.00	0.00	0.00	0.00%	150,000.00	100.00%
I		11	08	0058							REPARACION CLUB 27 DE FEBRERO, GRAN PARA					140,000.00	0.00	140,000.00	0.00	140,000.00	140,000.00	140,000.00	100.00%	0.00	0.00%
I						2	7	1	2	01	Obras para edificación no residencial	20	1955			140,000.00	0.00	140,000.00	0.00	140,000.00	140,000.00	140,000.00	100.00%	0.00	0.00%
I		11	08	0059							REPARACION CENTRO COMUNITARIO, COROZAL A					170,000.00	0.00	170,000.00	0.00	0.00	0.00	0.00	0.00	170,000.00	100.00%
I						2	7	1	2	01	Obras para edificación no residencial	20	1955			170,000.00	0.00	170,000.00	0.00	0.00	0.00	0.00	0.00%	170,000.00	100.00%
I		11	08	0060							ACONDICIONAMIENTO DE TERRENO Y ZAPATA DE					150,000.00	0.00	150,000.00	0.00	0.00	0.00	0.00	0.00	150,000.00	100.00%
I						2	7	1	2	01	Obras para edificación no residencial	20	1955			150,000.00	0.00	150,000.00	0.00	0.00	0.00	0.00	0.00%	150,000.00	100.00%
I		11	08	0061							REPARACION CENTRO COMUNITARIO, LOS NARAN					50,000.00	0.00	50,000.00	0.00	50,000.00	50,000.00	50,000.00	100.00%	0.00	0.00%
I						2	7	1	2	01	Obras para edificación no residencial	20	1955			50,000.00	0.00	50,000.00	0.00	50,000.00	50,000.00	50,000.00	100.00%	0.00	0.00%
I		11	08	0062							REPARACION DE LA IGLESIA, LOS CAYOS					40,000.00	0.00	40,000.00	0.00	0.00	0.00	0.00	0.00	40,000.00	100.00%
I						2	7	1	2	01	Obras para edificación no residencial	20	1955			40,000.00	0.00	40,000.00	0.00	0.00	0.00	0.00	0.00%	40,000.00	100.00%
I		11	11	0051							CONSTRUCCION Y REPARACION DE LA ENTREADA					940,000.00	-940,000.00	0.00	0.00	0.00	0.00	0.00	0.00	0.00	0.00%
I						2	7	2	7	01	Obras urbanísticas	20	1955			940,000.00	-940,000.00	0.00	0.00	0.00	0.00	0.00	0.00%	0.00	0.00%
I		11	11	0052							SEÑALIZACION CASCO URBANO					700,000.00	0.00	700,000.00	0.00	0.00	0.00	0.00	0.00	700,000.00	100.00%
I						2	7	2	7	01	Obras urbanísticas	20	1955			700,000.00	0.00	700,000.00	0.00	0.00	0.00	0.00	0.00%	700,000.00	100.00%
I		11	12	0051							REPARACION Y MANTENIMIENTO PARADA TRANSP					100,000.00	0.00	100,000.00	0.00	0.00	0.00	0.00	0.00	100,000.00	100.00%
I						2	7	2	7	01	Obras urbanísticas	20	1955			100,000.00	0.00	100,000.00	0.00	0.00	0.00	0.00	0.00%	100,000.00	100.00%
I		11	12	0052							SEÑALIZACION DE LA CALLE PRINCIPAL, ARRO					20,000.00	0.00	20,000.00	20,000.00	0.00	20,000.00	20,000.00	100.00%	0.00	0.00%
I						2	7	2	7	01	Obras urbanísticas	30	9995			20,000.00	0.00	20,000.00	20,000.00	0.00	20,000.00	20,000.00	100.00%	0.00	0.00%
I		11	13	0051							OBRAS PARA EDIFICACION NO RESIDENCIAL (P					50,000.00	0.00	50,000.00	28,632.00	15,000.00	43,632.00	87.3%	6,368.00	12.7%	
I						2	7	1	2	01	Obras para edificación no residencial	20	1955			50,000.00	0.00	50,000.00	28,632.00	15,000.00	43,632.00	87.26%	6,368.00	12.74%	
I		11	15	0051							AMPLIACION Y CONSTRUCCION DE NICHOS CEME					500,000.00	0.00	500,000.00	75,000.00	141,649.85	216,649.85	43.3%	283,350.15	56.7%	
I						2	7	2	8	01	Obras en cementerios	20	1955			500,000.00	0.00	500,000.00	75,000.00	141,649.85	216,649.85	43.33%	283,350.15	56.67%	
I		11	19	0051							OBRAS PARA EDIFICACION RESIDENCIAL (VIVI					200,000.00	0.00	200,000.00	0.00	6,500.00	6,500.00	3.3%	193,500.00	96.8%	
I						2	7	1	1	01	Obras para edificación residencial (viviendas)	20	1955			200,000.00	0.00	200,000.00	0.00	6,500.00	6,500.00	3.25%	193,500.00	96.75%	



MINISTERIO DE HACIENDA
DIRECCION GENERAL DE PRESUPUESTO
EJECUCION TRIMESTRAL DE LOS GASTOS Y APLICACIONES FINANCIERAS POR DESTINO DE FONDOS Y ESTRUCTURA PROGRAMATICA
CORRESPONDIENTE AL SEGUNDO TRIMESTRE: ABRIL/JUNIO DEL 2021

CODIGO DEL CAPITULO

7131

DENOMINACION

AYUNTAMIENTO MUNICIPAL DE TENARES

Destino de Fondos	Estructura Programatica					Clasificador del Gasto						Función	Fuente de Financiamiento	Fuente Especifica	Organismo Financiado	Presupuesto			Devengado				Balance Disponible	% Balance Disponible
	Partidas No Asign. Prog.	Prog.	Proy.	Act/Obra	Codigo SNIP	Tipo	Obj.	Cta.	Subcta.	Aux.	Denominación del Gasto					Original	Modificaciones	Vigente	Acumulado Anterior	Trimestre	A la Fecha	% Devengado a la Fecha		
1	2	3	4	5	6	7	8	9	10	11	12	13	14	15	16	17	18	19 = 17 + 0 - 18	20	21	22 = 20 + 21	23 = 22 / 19	24 = 19 - 22	25 = 24 / 19
I		11	23	0051							ALUMBRADO DE LAS CALLES, LA ESPERANZA					50,000.00	0.00	50,000.00	0.00	0.00	0.00	0.0%	50,000.00	100.0%
I						2	7	2	2	01	Obras de energía		20	1955		50,000.00	0.00	50,000.00	0.00	0.00	0.00	0.00%	50,000.00	100.00%
I		11	23	0052							COLOCACION DE LAMPARAS, LOS GUAYOS					30,000.00	0.00	30,000.00	0.00	30,000.00	30,000.00	100.0%	0.00	0.0%
I						2	7	2	2	01	Obras de energía		20	1955		30,000.00	0.00	30,000.00	0.00	30,000.00	30,000.00	100.00%	0.00	0.00%
I		11	23	0053							COLOCACION DE LAMPARAS, CIGUA					40,000.00	0.00	40,000.00	0.00	40,000.00	40,000.00	100.0%	0.00	0.0%
I						2	7	2	2	01	Obras de energía		20	1955		40,000.00	0.00	40,000.00	0.00	40,000.00	40,000.00	100.0%	0.00	0.0%
I		11	23	0054							POSTES DEL TENDIDO ELCTRICO, BLANQUITO					40,000.00	0.00	40,000.00	0.00	39,996.32	39,996.32	100.0%	3.68	0.0%
I						2	7	2	2	01	Obras de energía		20	1955		40,000.00	0.00	40,000.00	0.00	39,996.32	39,996.32	99.99%	3.68	0.01%
I		11	24	0051							MATERIALES DE PLOMERIA PARA SISTEMA DE A					20,000.00	0.00	20,000.00	20,000.00	0.00	20,000.00	100.0%	0.00	0.0%
I						2	7	2	1	01	Obras hidráulicas y sanitarias		20	1955		20,000.00	0.00	20,000.00	20,000.00	0.00	20,000.00	100.00%	0.00	0.00%
I		12									GESTION Y ADMINISTRACION DE SERVICIOS					6,712,197.00	2,612,500.00	9,324,697.00	0.00	3,648,046.90	3,648,046.90	39.1%	5,676,650.10	60.9%
I		12	00	0002							ORNATO Y SANEAMIENTO DE CALLES, PLAZAS Y	228				500,000.00	0.00	500,000.00	30,000.00	327,000.00	357,000.00	71.40%	143,000.00	28.6%
I						2	2	7	1	03	Limpieza, desmalezamiento de tierras y terrenos		20	1955		500,000.00	0.00	500,000.00	30,000.00	327,000.00	357,000.00	71.40%	143,000.00	28.60%
I		12	00	0003							MANEJO DE RESIDUOS SOLIDOS	228				633,400.00	0.00	633,400.00	121,977.70	90,825.95	212,803.65	33.6%	420,596.35	66.4%
I						2	3	6	3	04	Herramientas menores		20	1955		155,000.00	0.00	155,000.00	0.00	20,825.95	20,825.95	13.44%	134,174.05	86.56%
I						2	3	7	1	06	Lubricantes		20	1955		200,000.00	0.00	200,000.00	121,977.70	70,000.00	191,977.70	95.99%	8,022.30	4.01%
I						2	3	9	1	01	Material para limpieza		30	9995		122,000.00	0.00	122,000.00	0.00	0.00	0.00	0.00%	122,000.00	100.00%
I						2	3	9	8	01	Otros repuestos y accesorios menores		30	9996		116,400.00	0.00	116,400.00	0.00	0.00	0.00	0.00%	116,400.00	100.00%
I						2	6	5	3	01	Maquinaria y equipo de construcción		20	1955		40,000.00	0.00	40,000.00	0.00	0.00	0.00	0.00%	40,000.00	100.00%
I		12	00	0005							ADMINISTRACION Y REPARACION DE UNIDADE	228				5,578,797.00	2,612,500.00	8,191,297.00	1,363,510.71	3,230,220.95	4,593,731.66	56.1%	3,597,565.34	43.9%
I						2	2	5	4	01	Alquileres de equipos de transporte, tracción y elevación		20	1955		1,250,000.00	0.00	1,250,000.00	340,600.00	674,800.00	1,015,400.00	81.23%	234,600.00	18.77%
I						2	2	7	2	06	Mantenimiento y reparacion de equipos de transporte , tracci		20	1955		328,797.00	0.00	328,797.00	55,165.00	177,054.00	232,219.00	70.63%	96,578.00	29.37%
I						2	2	7	2	06	Mantenimiento y reparacion de equipos de transporte , tracci		30	9996		500,000.00	0.00	500,000.00	0.00	239,260.00	239,260.00	47.85%	260,740.00	52.15%
I						2	3	5	3	01	Llantas y neumáticos		20	1955		200,000.00	0.00	200,000.00	74,500.00	34,000.00	108,500.00	54.25%	91,500.00	45.75%
I						2	3	7	1	02	Gasoil		20	1955		2,900,000.00	2,790,000.00	5,690,000.00	800,000.00	2,100,000.00	2,900,000.00	50.97%	2,790,000.00	49.03%
I						2	3	9	8	01	Otros repuestos y accesorios menores		20	1955		100,000.00	0.00	100,000.00	93,245.71	5,106.95	98,352.66	98.35%	1,647.34	1.65%
I						2	6	5	7	01	Herramientas y máquinas-herramientas		20	1955		300,000.00	-177,500.00	122,500.00	0.00	0.00	0.00	0.00%	122,500.00	100.00%
I		96									DEUDA PUBLICA Y OTRAS OPERACIONES FINANCI					1,151,131.00	477,500.00	1,628,631.00	0.00	344,949.45	344,949.45	21.2%	1,283,681.55	78.8%
I		96	00	0001							AMORTIZACIONES DE PRESTAMOS	442				1,151,131.00	477,500.00	1,628,631.00	520,282.55	344,949.45	865,232.00	53.1%	763,399.00	46.9%
I						4	2	1	1	01			20	1955		350,000.00	0.00	350,000.00	320,000.00	25,330.00	345,330.00	98.67%	4,670.00	1.33%
I						4	2	1	3	01	Disminución de préstamos de corto plazo internos		20	1955		801,131.00	177,500.00	978,631.00	200,282.55	200,282.55	400,565.10	40.93%	578,065.90	59.07%
I						4	2	1	3	01	Disminución de préstamos de corto plazo internos		30	9995		0.00	300,000.00	300,000.00	0.00	119,336.90	119,336.90	39.78%	180,663.10	60.22%



MINISTERIO DE HACIENDA
DIRECCION GENERAL DE PRESUPUESTO
EJECUCION TRIMESTRAL DE LOS GASTOS Y APLICACIONES FINANCIERAS POR DESTINO DE FONDOS Y ESTRUCTURA PROGRAMATICA
CORRESPONDIENTE AL SEGUNDO TRIMESTRE: ABRIL/JUNIO DEL 2021

CODIGO DEL CAPITULO

7131

DE NOMINACION

AYUNTAMIENTO MUNICIPAL DE TENARES

Destino de Fondos	Estructura Programatica					Clasificador del Gasto						Presupuesto			Devengado				Balance Disponible	% Balance Disponible				
	Partidas No Asign. Prog.	Prog.	Proy.	Act/Obra	Codigo SNIP	Tipo	Obj.	Cla.	Subcta.	Aux.	Denominación del Gasto	Función	Fuente de Financ.	Fuente Especifica	Organismo Financ.	Original	Modificaciones	Vigente			Acumulado Anterior	Trimestre	A la Fecha	% Devengado a la Fecha
1	2	3	4	5	6	7	8	9	10	11	12	13	14	15	16	17	18	19 = 17 + 0 - 18	20	21	22 = 20 + 21	23 = 22 / 19	24 = 19 - 22	25 = 24 / 19
TOTAL CUENTA PROGRAMA DE INVERSIONES																22,991,303.00	747,512.85	23,738,815.85	4,481,969.31	7,311,113.39	11,793,082.70	49.7%	11,945,733.15	50.3%





MINISTERIO DE HACIENDA
DIRECCION GENERAL DE PRESUPUESTO
EJECUCION TRIMESTRAL DE LOS GASTOS Y APLICACIONES FINANCIERAS POR DESTINO DE FONDOS Y ESTRUCTURA PROGRAMATICA
CORRESPONDIENTE AL SEGUNDO TRIMESTRE: ABRIL/JUNIO DEL 2021


CODIGO DEL CAPITULO 7131

DE NOMINACION AYUNTAMIENTO MUNICIPAL DE TENARES

Destino de Fondos	Estructura Programatica					Clasificador del Gasto						Función	Fuente de Financ.	Fuente Especifica	Organismo Financ. adador	Presupuesto			Devengado				Balance Disponible	% Balance Disponible
	Partidas No Asign. Prog.	Prog.	Proy.	Act/Obra	Codigo SNIP	Tipo	Obj.	Cta.	Subcta.	Aux.	Denominación del Gasto					Original	Modificaciones	Vigente	Acumulado Anterior	Trimestre	A la Fecha	% Devengado a la Fecha		
1	2	3	4	5	6	7	8	9	10	11	12	13	14	15	16	17	18	19 = 17 + 0 - 18	20	21	22 = 20 + 21	23 = 22 / 19	24 = 19 - 22	25 = 24 / 19
E		01									NORMAS, POLÁ•TICAS Y ADMINISTRACI•N MUN					11,641.00	0.00	11,641.00	0.00	1,426.30	1,426.30	12.3%	10,214.70	87.7%
E			00	0004							SERVICIOS ADMINISTRATIVOS Y FINANCIEROS	111				11,641.00	0.00	11,641.00	9,091.76	1,426.30	10,518.06	90.4%	1,122.94	9.6%
E						2	2	8	2	01	Comisiones y gastos bancarios		20	1955		11,641.00	0.00	11,641.00	9,091.76	1,426.30	10,518.06	90.35%	1,122.94	9.65%
E		14									GESTI•N Y ADMINISTRACI•N DE SOCIALES					2,237,490.00	119,066.56	2,356,556.56	0.00	597,058.99	597,058.99	25.3%	1,759,497.57	74.7%
E			00	0001							ASISTENCIA SOCIAL	224				392,173.00	0.00	392,173.00	107,040.00	185,500.00	292,540.00	74.6%	99,633.00	25.4%
E						2	4	1	2	02	Ayudas y donaciones ocasionales a hogares y personas		20	1955		392,173.00	0.00	392,173.00	107,040.00	185,500.00	292,540.00	74.59%	99,633.00	25.41%
E		14	00	0002							EDUCACI•N Y FORMACI•N INTEGRAL	221				1,720,317.00	0.00	1,720,317.00	354,578.52	386,858.99	741,437.51	43.1%	978,879.49	56.9%
E						2	1	1	1	01	Sueldos fijos		20	1955		1,222,320.00	0.00	1,222,320.00	308,220.00	312,580.00	620,800.00	50.79%	601,520.00	49.21%
E						2	1	1	4	01	Sueldo anual no.13		20	1955		101,860.00	0.00	101,860.00	0.00	0.00	0.00	0.00%	101,860.00	100.00%
E						2	1	5	1	01	Contribuciones al seguro de salud		20	1955		86,785.00	0.00	86,785.00	3,747.66	5,520.39	9,268.05	10.68%	77,516.95	89.32%
E						2	1	5	2	01	Contribuciones al seguro de pensiones		20	1955		86,662.00	0.00	86,662.00	2,006.86	6,832.80	8,839.66	10.20%	77,822.34	89.80%
E						2	1	5	3	01	Contribuciones al seguro de riesgo laboral		20	1955		15,890.00	0.00	15,890.00	604.00	925.80	1,529.80	9.63%	14,360.20	90.37%
E						2	3	3	4	01	Libros, revistas y periódicos		20	1955		16,800.00	0.00	16,800.00	0.00	0.00	0.00	0.00%	16,800.00	100.00%
E						2	3	3	5	01	Textos de enseñanza		20	1955		20,000.00	0.00	20,000.00	10,000.00	0.00	10,000.00	50.00%	10,000.00	50.00%
E						2	4	1	4	01	Becas Nacionales		20	1955		170,000.00	0.00	170,000.00	30,000.00	61,000.00	91,000.00	53.53%	79,000.00	46.47%
E		14	00	0003							PRESTACIONES DE SALUD Y ASISTENCIA PRIMA	223				125,000.00	119,066.56	244,066.56	53,500.00	24,700.00	78,200.00	32.0%	165,866.56	68.0%
E						2	3	4	1	01	Productos medicinales		20	1955		125,000.00	119,066.56	244,066.56	53,500.00	24,700.00	78,200.00	32.04%	165,866.56	67.96%
E	98										ADM. DE CONTRIBUCIONES ESPECIALES (TRANS					50,000.00	0.00	50,000.00	0.00	26,000.00	26,000.00	52.0%	24,000.00	48.0%
E	98		00	0000							TRANSFERENCIAS INSTITUCIONES P•BLICAS Y					50,000.00	0.00	50,000.00	9,500.00	26,000.00	35,500.00	71.0%	14,500.00	29.0%
E						2	4	1	6	01	Transferencias corrientes a asociaciones sin fines de lucro		20	1955		50,000.00	0.00	50,000.00	9,500.00	26,000.00	35,500.00	71.00%	14,500.00	29.00%
TOTAL CUENTA ESG																2,299,131.00	119,066.56	2,418,197.56	533,710.28	624,485.29	1,158,195.57	47.9%	1,260,001.99	52.1%
TOTAL RDS																57,478,257.00	1,882,039.93	59,360,296.93	12,435,508.18	15,754,065.13	28,189,573.31	47.5%	31,170,723.62	52.5%


 Preparado por


 Revisado por


 Aprobado por

1- Contraloría General de la República, 2- Cámara de Cuentas, 3- Comisión de Fiscalización y Control, 4- Ayuntamiento Municipal, 5- Dirección General de Presupuesto (DIGEPRES), 6- Dirección General de Contabilidad Gubernamental (DIGECOG).



**MINISTERIO DE HACIENDA
 DIRECCION GENERAL DE PRESUPUESTO
 EJECUCION FINANCIERA DE LOS PROYECTOS Y OBRAS
 CORRESPONDIENTE AL TRIMESTRE: ABRIL - JUNIO DEL 2021**

CODIGO DEL CAPITULO

DENOMINACION

Códigos			Denominación	PPM	Mod. Contrato	Costo Total de la Obra	Ejecutado (devengado o) años anteriores	Pagado años anteriores	Pendiente por pagar	Presupuesto de año			Ejecución Financiera Trimestral			Pagado en trimestres por deudas años anteriores	Total General pagado	Monto Pendiente de pago
Prog	Obra	SNIP								Original	Modificaciones	Vigente	Pagado Trimestres Anteriores	Pagado en el Trimestre	Pagado acumulado a la Fecha 16 = 15 + 14			
1	2	3	4	5	6	7	8	9	10	11	12	13	14	15	16 = 15 + 14	17	18 = 9 + 17	19 = 7 - 8
			Proyecto 01			340,000.00	0.00	0.00	0.00	340,000.00	0.00	340,000.00	0.00	0.00	0.00	0.00	0.00	340,000.00
01	0051		PRIMERA ETAPA PUENTE LAS MERCEDES - JULI			300,000.00	0.00	0.00	0.00	300,000.00	0.00	300,000.00	0.00	0.00	0.00	0.00	0.00	300,000.00
01	0052		CONSTRUCCION DE LOS CONTENES, JUAN JAVIE			40,000.00	0.00	0.00	0.00	40,000.00	0.00	40,000.00	0.00	0.00	0.00	0.00	0.00	40,000.00
			Proyecto 02			1,240,000.00	0.00	0.00	0.00	1,240,000.00	478,012.85	1,718,012.85	807,755.00	155,273.24	963,028.24	0.00	963,028.24	754,984.61
02	0051		REPARACION CAMINO VECINAL LA JOYA, LOMA			300,000.00	0.00	0.00	0.00	300,000.00	0.00	300,000.00	0.00	0.00	0.00	0.00	0.00	300,000.00
02	0052		REPARACION CAMINO VECINAL LOS GUAZAROS,			200,000.00	0.00	0.00	0.00	200,000.00	0.00	200,000.00	0.00	0.00	0.00	0.00	0.00	200,000.00
02	0053		BACHEO CASCO URBANO			300,000.00	0.00	0.00	0.00	300,000.00	478,012.85	778,012.85	777,755.00	0.00	777,755.00	0.00	777,755.00	257.85
02	0054		BARANDILLAS DEL PUENTE, COROZAL ABAJO			30,000.00	0.00	0.00	0.00	30,000.00	0.00	30,000.00	30,000.00	0.00	30,000.00	0.00	30,000.00	0.00
02	0055		ACONDICIONAMIENTO DE CAMINO VECINAL, LOS			50,000.00	0.00	0.00	0.00	50,000.00	0.00	50,000.00	0.00	0.00	0.00	0.00	0.00	50,000.00
02	0056		ACONDICIONAMIENTO CAMINO VECINAL, LOMA A			60,000.00	0.00	0.00	0.00	60,000.00	0.00	60,000.00	0.00	0.00	0.00	0.00	0.00	60,000.00
02	0057		REPARACION DE BADENES			300,000.00	0.00	0.00	0.00	300,000.00	0.00	300,000.00	0.00	155,273.24	155,273.24	0.00	155,273.24	144,726.76
			Proyecto 05			1,300,000.00	0.00	0.00	0.00	1,300,000.00	-1,300,000.00	0.00	0.00	0.00	0.00	0.00	0.00	0.00
05	0051		PRIMERA ETAPA BOULEVARD DE LA SALUD, LOS			1,300,000.00	0.00	0.00	0.00	1,300,000.00	-1,300,000.00	0.00	0.00	0.00	0.00	0.00	0.00	0.00
			Proyecto 06			500,000.00	0.00	0.00	0.00	500,000.00	0.00	500,000.00	0.00	27,905.00	27,905.00	0.00	27,905.00	472,095.00
06	0051		REPARACION Y MANTENIMIENTO PARQUE DUARTE			200,000.00	0.00	0.00	0.00	200,000.00	0.00	200,000.00	0.00	27,905.00	27,905.00	0.00	27,905.00	172,095.00
06	0052		REPARACION Y MANTENIMIENTO ARLETTE			200,000.00	0.00	0.00	0.00	200,000.00	0.00	200,000.00	0.00	0.00	0.00	0.00	0.00	200,000.00
06	0053		REPACION Y MANTENIMIENTO PLAZOTELA JULIA			100,000.00	0.00	0.00	0.00	100,000.00	0.00	100,000.00	0.00	0.00	0.00	0.00	0.00	100,000.00
			Proyecto 07			70,000.00	0.00	0.00	0.00	70,000.00	0.00	70,000.00	0.00	0.00	0.00	0.00	0.00	70,000.00
07	0051		MATERIALES DE CONSTRUCCION DEL CENTRO CO			70,000.00	0.00	0.00	0.00	70,000.00	0.00	70,000.00	0.00	0.00	0.00	0.00	0.00	70,000.00
			Proyecto 08			2,070,000.00	0.00	0.00	0.00	2,070,000.00	-550,000.00	1,520,000.00	0.00	190,000.00	190,000.00	0.00	190,000.00	1,330,000.00
08	0051		REPARACION Y MANTENIMIENTO FUNERARIA MUN			150,000.00	0.00	0.00	0.00	150,000.00	0.00	150,000.00	0.00	0.00	0.00	0.00	0.00	150,000.00
08	0052		REPARACION Y MANTENIMIENTO EMBAJADA ESTU			100,000.00	0.00	0.00	0.00	100,000.00	0.00	100,000.00	0.00	0.00	0.00	0.00	0.00	100,000.00



**MINISTERIO DE HACIENDA
 DIRECCION GENERAL DE PRESUPUESTO
 EJECUCION FINANCIERA DE LOS PROYECTOS Y OBRAS
 CORRESPONDIENTE AL TRIMESTRE: ABRIL - JUNIO DEL 2021**

CODIGO DEL CAPITULO

DE NOMINACION

Códigos			Denominación	PPM	Mod. Contrato	Costo Total de la Obra	Ejecutado (devengado o años anteriores)	Pagado años anteriores	Pendiente por pagar	Presupuesto de año			Ejecución Financiera Trimestral			Pagado en trimestres por deudas años anteriores	Total General pagado	Monto Pendiente de pago
Prog	Obra	SNIP								Original	Modificaciones	Vigente	Pagado Trimestres Anteriores	Pagado en el Trimestre	Pagado acumulado a la Fecha			
1	2	3	4	5	6	7	8	9	10	11	12	13	14	15	16 = 15 + 14	17	18 = 9 + 17	19 = 7 - 8
08	0053		REPARACION CENTRO COMUNITARIO, EL BAMBU			300,000.00	0.00	0.00	0.00	300,000.00	-250,000.00	50,000.00	0.00	0.00	0.00	0.00	0.00	50,000.00
08	0054		CONSTRUCCION CENTRO COMUNITARIO, CANETE			300,000.00	0.00	0.00	0.00	300,000.00	-300,000.00	0.00	0.00	0.00	0.00	0.00	0.00	0.00
08	0055		REPARACION CENTRO COMUNITARIO, LOS POMOS			350,000.00	0.00	0.00	0.00	350,000.00	0.00	350,000.00	0.00	0.00	0.00	0.00	0.00	350,000.00
08	0056		REPARACION CENTRO COMUNITARIO, COROZAL A			170,000.00	0.00	0.00	0.00	170,000.00	0.00	170,000.00	0.00	0.00	0.00	0.00	0.00	170,000.00
08	0057		COLOCACION DE PLAFON, CAPILLA LA JAGUITA			150,000.00	0.00	0.00	0.00	150,000.00	0.00	150,000.00	0.00	0.00	0.00	0.00	0.00	150,000.00
08	0058		REPARACION CLUB 27 DE FEBRERO, GRAN PARA			140,000.00	0.00	0.00	0.00	140,000.00	0.00	140,000.00	0.00	140,000.00	140,000.00	0.00	140,000.00	0.00
08	0059		REPARACION CENTRO COMUNITARIO, COROZAL A			170,000.00	0.00	0.00	0.00	170,000.00	0.00	170,000.00	0.00	0.00	0.00	0.00	0.00	170,000.00
08	0060		ACONDICIONAMIENTO DE TERRENO Y ZAPATA DE			150,000.00	0.00	0.00	0.00	150,000.00	0.00	150,000.00	0.00	0.00	0.00	0.00	0.00	150,000.00
08	0061		REPARACION CENTRO COMUNITARIO, LOS NARAN			50,000.00	0.00	0.00	0.00	50,000.00	0.00	50,000.00	0.00	50,000.00	50,000.00	0.00	50,000.00	0.00
08	0062		REPARACION DE LA IGLESIA, LOS CAYOS			40,000.00	0.00	0.00	0.00	40,000.00	0.00	40,000.00	0.00	0.00	0.00	0.00	0.00	40,000.00
			Proyecto 11			1,640,000.00	0.00	0.00	0.00	1,640,000.00	-940,000.00	700,000.00	0.00	0.00	0.00	0.00	0.00	700,000.00
11	0051		CONSTRUCCION Y REPARACION DE LA ENTREADA			940,000.00	0.00	0.00	0.00	940,000.00	-940,000.00	0.00	0.00	0.00	0.00	0.00	0.00	0.00
11	0052		SE?ALIZACION CASCO URBANO			700,000.00	0.00	0.00	0.00	700,000.00	0.00	700,000.00	0.00	0.00	0.00	0.00	0.00	700,000.00
			Proyecto 12			120,000.00	0.00	0.00	0.00	120,000.00	0.00	120,000.00	20,000.00	0.00	20,000.00	0.00	20,000.00	100,000.00
12	0051		REPARACION Y MANTENIMIENTO PARADA TRANSP			100,000.00	0.00	0.00	0.00	100,000.00	0.00	100,000.00	0.00	0.00	0.00	0.00	0.00	100,000.00
12	0052		SE?ALIZACION DE LA CALLE PRINCIPAL, ARRO			20,000.00	0.00	0.00	0.00	20,000.00	0.00	20,000.00	20,000.00	0.00	20,000.00	0.00	20,000.00	0.00
			Proyecto 13			50,000.00	0.00	0.00	0.00	50,000.00	0.00	50,000.00	28,632.00	15,000.00	43,632.00	0.00	43,632.00	6,368.00
13	0051		OBRAS PARA EDIFICACION NO RESIDENCIAL (P			50,000.00	0.00	0.00	0.00	50,000.00	0.00	50,000.00	28,632.00	15,000.00	43,632.00	0.00	43,632.00	6,368.00
			Proyecto 15			500,000.00	0.00	0.00	0.00	500,000.00	0.00	500,000.00	75,000.00	141,649.85	216,649.85	0.00	216,649.85	283,350.15
15	0051		AMPLIACION Y CONSTRUCCION DE NICHOS CEME			500,000.00	0.00	0.00	0.00	500,000.00	0.00	500,000.00	75,000.00	141,649.85	216,649.85	0.00	216,649.85	283,350.15
			Proyecto 19			200,000.00	0.00	0.00	0.00	200,000.00	0.00	200,000.00	0.00	6,500.00	6,500.00	0.00	6,500.00	193,500.00
19	0051		OBRAS PARA EDIFICACION RESIDENCIAL (VIVI			200,000.00	0.00	0.00	0.00	200,000.00	0.00	200,000.00	0.00	6,500.00	6,500.00	0.00	6,500.00	193,500.00





**MINISTERIO DE HACIENDA
 DIRECCION GENERAL DE PRESUPUESTO
 EJECUCION FINANCIERA DE LOS PROYECTOS Y OBRAS
 CORRESPONDIENTE AL TRIMESTRE: ABRIL - JUNIO DEL 2021**


CODIGO DEL CAPITULO

DE NOMINACION

Códigos			Denominación	PPM	Mod. Contrato	Costo Total de la Obra	Ejecutado (devengado o) años anteriores	Pagado años anteriores	Pendiente por pagar	Presupuesto de año			Ejecución Financiera Trimestral			Pagado en trimestres por deudas años anteriores	Total General pagado	Monto Pendiente de pago
Prog	Obra	SNIP								Original	Modificaciones	Vigente	Pagado Trimestres Anteriores	Pagado en el Trimestre	Pagado acumulado a la Fecha			
1	2	3	4	5	6	7	8	9	10	11	12	13	14	15	16 = 15 + 14	17	18 = 9 + 17	19 = 7 - 8
			Proyecto 23			160,000.00	0.00	0.00	0.00	160,000.00	0.00	160,000.00	0.00	109,996.32	109,996.32	0.00	109,996.32	50,003.68
23	0051		ALUMBRADO DE LAS CALLES, LA ESPERANZA			50,000.00	0.00	0.00	0.00	50,000.00	0.00	50,000.00	0.00	0.00	0.00	0.00	0.00	50,000.00
23	0052		COLOCACION DE LAMPARAS, LOS GUAYOS			30,000.00	0.00	0.00	0.00	30,000.00	0.00	30,000.00	0.00	30,000.00	30,000.00	0.00	30,000.00	0.00
23	0053		COLOCACION DE LAMPARAS, CIGUA			40,000.00	0.00	0.00	0.00	40,000.00	0.00	40,000.00	0.00	40,000.00	40,000.00	0.00	40,000.00	0.00
23	0054		POSTES DEL TENDIDO ELÉCTRICO, BLANQUITO			40,000.00	0.00	0.00	0.00	40,000.00	0.00	40,000.00	0.00	39,996.32	39,996.32	0.00	39,996.32	3.68
			Proyecto 24			20,000.00	0.00	0.00	0.00	20,000.00	0.00	20,000.00	20,000.00	0.00	20,000.00	0.00	20,000.00	0.00
24	0051		MATERIALES DE PLOMERÍA PARA SISTEMA DE A			20,000.00	0.00	0.00	0.00	20,000.00	0.00	20,000.00	20,000.00	0.00	20,000.00	0.00	20,000.00	0.00
TOTAL GENERAL						8,210,000.00	0.00	0.00	0.00	8,210,000.00	-2,311,987.15	5,898,012.85	951,387.00	646,324.41	1,597,711.41	0.00	1,597,711.41	4,300,301.44


 Preparado por


 Revisado por


 Aprobado por

1- Contraloría General de la República, 2- Cámara de Cuentas, 3- Comisión de Fiscalización y Control, 4- Ayuntamiento Municipal, 5- Dirección General de Presupuesto (DIGEPRES), 6- Dirección General de Contabilidad Gubernamental (DIGECOG)

