



AYUNTAMIENTO MUNICIPAL DE EL SEIBO
RESUMEN EJECUCION POR PROGRAMA Y POR OBJETO DEL GASTO
CORRESPONDIENTE AL MES DE ENERO DEL AÑO 2021

No. Prog	Descripción	2.1	2.2	2.3	2.4	2.5	2.6	2.7	2.8	2.9	Aplicaciones Financieras	TOTAL RD\$
		Remuneración y Contribuciones	Contratación de Servicios	Materiales y Suministros	Transferencias Corrientes	Transferencias de Capital	Bienes Muebles, Inmuebles e Intangibles	Obras	Adquisición de Activos Financieros	Gastos Financieros		
01	Normas, Políticas y Administración Municipal	647,209.04	12,111.58	0.00	0.00	0.00	0.00	0.00	0.00	0.00	0.00	659,320.62
11	Obras Publicas Municipales	5,889.30	0.00	0.00	0.00	0.00	0.00	0.00	0.00	0.00	0.00	5,889.30
12	Gestión y Administración de Servicios Sociales	248,342.86	0.00	0.00	0.00	0.00	0.00	0.00	0.00	0.00	0.00	248,342.86
13	Saneamiento Ambiental y Foresta											
14	Gestion y Administración de Servicios Sociales	0.00	664.06	0.00	0.00	0.00	0.00	0.00	0.00	0.00	0.00	664.06
15	Fomento de la Cultura, Deporte y Recreación	2,009.99	0.00	0.00	0.00	0.00	0.00	0.00	0.00	0.00	0.00	2,009.99
16	Promoción y Participación Comunitaria											
96	Deuda Pública Y Otras Operaciones Financieras											
98	Adm. de Contribuciones Especiales (Transf. Priv.)											
99	Adm. de Activos y Transferencias. Públicas											
TOTALES DEL MES		903,451.19	12,775.64	0.00	0.00	0.00	0.00	0.00	0.00	0.00	0.00	916,226.83


 Realizado por


 Revisado por


 Aprobado por

AYUNTAMIENTO MUNICIPAL DE EL SEIBO
RESUMEN EJECUCION POR PROGRAMA Y POR OBJETO DEL GASTO
CORRESPONDIENTE AL MES DE FEBRERO DEL AÑO 2021

No. Prog 1	Descripción 2	2.1	2.2	2.3	2.4	2.5	2.6	2.7	2.8	2.9	TOTAL RD\$	
		Remuneración y Contribuciones	Contratación de Servicios	Materiales y Suministros	Transferencias Corrientes	Transferencias de Capital	Bienes Muebles, Inmuebles e Intangibles	Obras	Adquisición de Activos Financieros	Gastos Financieros		Aplicaciones Financieras
01	Normas, Políticas y Administración Municipal	1,636,703.97	623,497.01	84,490.50	0.00	0.00	589,058.14	0.00	0.00	0.00	0.00	2,933,749.62
11	Obras Publicas Municipales	27,568.37	0.00	0.00	0.00	0.00	0.00	1,113,784.91	0.00	0.00	0.00	1,141,353.28
12	Gestión y Administración de Servicios Sociales	1,826,770.39	305,359.54	1,077,408.43	0.00	0.00	0.00	0.00	0.00	0.00	0.00	3,209,538.36
13	Saneamiento Ambiental y Foresta	15,879.45	0.00	0.00	0.00	0.00	0.00	0.00	0.00	0.00	0.00	15,879.45
14	Gestion y Administración de Servicios Sociales	94,234.05	765.44	0.00	423,122.10	0.00	0.00	0.00	0.00	0.00	0.00	518,121.59
15	Fomento de la Cultura, Deporte y Recreación	27,936.00	0.00	0.00	0.00	0.00	0.00	0.00	0.00	0.00	0.00	27,936.00
16	Promoción y Participación Comunitaria	6,000.00	0.00	0.00	0.00	0.00	0.00	0.00	0.00	0.00	0.00	6,000.00
96	Deuda Pública Y Otras Operaciones Financieras	0.00	0.00	0.00	0.00	0.00	0.00	0.00	0.00	0.00	822.04	822.04
98	Adm. de Contribuciones Especiales (Transf. Priv.)	0.00	0.00	0.00	22,000.00	0.00	0.00	0.00	0.00	0.00	0.00	22,000.00
99	Adm. de Activos y Transferencias. Públicas											
TOTALES DEL MES		3,635,092.23	929,621.99	1,161,898.93	445,122.10	0.00	589,058.14	1,113,784.91	0.00	0.00	822.04	7,875,400.34

Realizado por

 El Seibo, Rep. Dom.

Revisado por

 Contraloría Municipal
 República Dominicana

Apr. Obado por


 Alcaldía
 República Dominicana

AYUNTAMIENTO MUNICIPAL DE EL SEIBO
RESUMEN EJECUCION POR PROGRAMA Y POR OBJETO DEL GASTO
CORRESPONDIENTE AL MES DE FEBRERO DEL AÑO 2021

No. Prog 1	Descripción 2	2.1	2.2	2.3	2.4	2.5	2.6	2.7	2.8
		Remuneración y Contribuciones	Contratación de Servicios	Materiales y Suministros	Transferencias Corrientes	Transferencias de Capital	Bienes Muebles, Inmuebles e Intangibles	Obras	Adquisición de Activos Financieros
01	Normas, Políticas y Administración Municipal	1,636,703.97	623,497.01	84,490.50	0.00	0.00	589,058.14	0.00	0.00
11	Obras Publicas Municipales	27,568.37	0.00	0.00	0.00	0.00	0.00	1,113,784.91	0.00
12	Gestión y Administración de Servicios Sociales	1,826,770.39	305,359.54	1,077,408.43	0.00	0.00	0.00	0.00	0.00
13	Saneamiento Ambiental y Foresta	15,879.45	0.00	0.00	0.00	0.00	0.00	0.00	0.00
14	Gestion y Administración de Servicios Sociales	94,234.05	765.44	0.00	423,122.10	0.00	0.00	0.00	0.00
15	Fomento de la Cultura, Deporte y Recreación	27,936.00	0.00	0.00	0.00	0.00	0.00	0.00	0.00
16	Promoción y Participación Comunitaria	6,000.00	0.00	0.00	0.00	0.00	0.00	0.00	0.00
96	Deuda Pública Y Otras Operaciones Financieras	0.00	0.00	0.00	0.00	0.00	0.00	0.00	0.00
98	Adm. de Contribuciones Especiales (Transf. Priv.)	0.00	0.00	0.00	22,000.00	0.00	0.00	0.00	0.00
99	Adm. de Activos y Transferencias. Públicas								
TOTALES DEL MES		3,635,092.23	929,621.99	1,161,898.93	445,122.10	0.00	589,058.14	1,113,784.91	0.00


 Realizado por


 Revisado por


 Apr

AYUNTAMIENTO MUNICIPAL DE EL SEIBO
RESUMEN EJECUCION POR PROGRAMA Y POR OBJETO DEL GASTO
CORRESPONDIENTE AL MES DE MARZO DEL AÑO 2021

No. Prog 1	Descripción 2	2.1	2.2	2.3	2.4	2.5	2.6	2.7	2.8	2.9	Aplicaciones Financieras	TOTAL RD\$
		Remuneración y Contribuciones	Contratación de Servicios	Materiales y Suministros	Transferencias Corrientes	Transferencias de Capital	Bienes Muebles, Inmuebles e Intangibles	Obras	Adquisición de Activos Financieros	Gastos Financieros		
01	Normas, Políticas y Administración Municipal	3,384,695.87	928,604.74	86,386.66	0.00	0.00	48,216.71	0.00	0.00	0.00	0.00	4,447,903.98
11	Obras Publicas Municipales	61,026.04	0.00	0.00	0.00	0.00	0.00	1,171,799.87	0.00	0.00	0.00	1,232,825.91
12	Gestión y Administración de Servicios Sociales	3,859,265.92	451,879.63	1,187,652.83	0.00	0.00	0.00	0.00	0.00	0.00	0.00	5,498,798.38
13	Saneamiento Ambiental y Foresta	33,495.89	0.00	0.00	0.00	0.00	0.00	0.00	0.00	0.00	0.00	33,495.89
14	Gestion y Administración de Servicios Sociales	179,108.80	732.53	0.00	698,838.08	0.00	0.00	0.00	0.00	0.00	0.00	878,679.41
15	Fomento de la Cultura, Deporte y Recreación	57,882.00	0.00	0.00	0.00	0.00	0.00	0.00	0.00	0.00	0.00	57,882.00
16	Promoción y Participación Comunitaria	12,000.00	0.00	0.00	0.00	0.00	0.00	0.00	0.00	0.00	0.00	12,000.00
96	Deuda Pública Y Otras Operaciones Financieras											
98	Adm. de Contribuciones Especiales (Transf. Priv.)	0.00	0.00	0.00	44,000.00	0.00	0.00	0.00	0.00	0.00	0.00	44,000.00
99	Adm. de Activos y Transferencias. Públicas											
TOTALES DEL MES		7,587,474.52	1,381,216.90	1,274,039.49	742,838.08	0.00	48,216.71	1,171,799.87	0.00	0.00	0.00	12,205,585.57



AYUNTAMIENTO MUNICIPAL DE EL SEIBO
RESUMEN EJECUCION POR PROGRAMA Y POR OBJETO DEL GASTO
CORRESPONDIENTE AL PRIMER TRIMESTRE (ENERO - MARZO)2021

No. Prog 1	Descripción 2	2.1	2.2	2.3	2.4	2.5	2.6	2.7	2.8	2.9	Aplicaciones Financieras	TOTAL RD\$
		Remuneración y Contribuciones	Contratación de Servicios	Materiales y Suministros	Transferencias Corrientes	Transferencias de Capital	Bienes Muebles, Inmuebles e Intangibles	Obras	Adquisición de Activos Financieros	Gastos Financieros		
01	Normas, Políticas y Administración Municipal	5,668,608.88	1,564,213.33	170,877.16	0.00	0.00	637,274.85	0.00	0.00	0.00	0.00	8,040,974.22
11	Obras Publicas Municipales	0.00	0.00	0.00	0.00	0.00	0.00	2,285,584.78	0.00	0.00	0.00	2,285,584.78
11	Obras Publicas Municipales	94,483.71	0.00	0.00	0.00	0.00	0.00	0.00	0.00	0.00	0.00	94,483.71
12	Gestión y Administración de Servicios Sociales	5,934,379.17	757,239.17	2,265,061.26	0.00	0.00	0.00	0.00	0.00	0.00	0.00	8,956,679.60
13	Saneamiento Ambiental y Foresta	49,375.34	0.00	0.00	0.00	0.00	0.00	0.00	0.00	0.00	0.00	49,375.34
14	Gestion y Administración de Servicios Sociales	273,342.85	2,162.03	0.00	1,121,960.18	0.00	0.00	0.00	0.00	0.00	0.00	1,397,465.06
15	Fomento de la Cultura, Deporte y Recreación	87,827.99	0.00	0.00	0.00	0.00	0.00	0.00	0.00	0.00	0.00	87,827.99
16	Promoción y Participación Comunitaria	18,000.00	0.00	0.00	0.00	0.00	0.00	0.00	0.00	0.00	0.00	18,000.00
96	Deuda Pública Y Otras Operaciones Financieras	0.00	0.00	0.00	0.00	0.00	0.00	0.00	0.00	0.00	822.04	822.04
98	Adm. de Contribuciones Especiales (Transf. Priv.)	0.00	0.00	0.00	66,000.00	0.00	0.00	0.00	0.00	0.00	0.00	66,000.00
99	Adm. de Activos y Transferencias. Públicas											
TOTALES DEL MES		12,126,017.94	2,323,614.53	2,435,938.42	1,187,960.18	0.00	637,274.85	2,285,584.78	0.00	0.00	822.04	20,997,212.74



Anexo CCRD No.3

AYUNTAMIENTO MUNICIPAL DE EL SEIBO

PROVINCIA EL SEIBO, PUBLICA DOMINICANA


Resumen Ejecución del Gasto según la Función

para el TRIMESTRE de ENERO - MARZO 2021

	<i>Funcional</i>	Presupuesto Original	Variación	Presupuesto Vigente	<i>Ejecución del Trimestre</i>	<i>Ejecución a la fecha</i>
1	Servicios Generales	42,409,254.97	889,085.03	43,298,340.00	10,035,654.87	10,035,654.87
2	Servicios Económicos	24,553,439.43	138,531.00	24,691,970.43	3,772,972.21	3,772,972.21
3	Protección Del Medio Ambiente	25,008,010.52	250,333.00	25,258,343.52	5,277,796.52	5,277,796.52
4	Servicios Sociales	12,664,699.75	9,132.79	12,673,832.54	1,843,967.10	1,843,967.10
	Sub - total	104,635,404.67	1,287,081.82	105,922,486.49	20,930,390.70	20,930,390.70
MAS	Aplicacion Financiera	3,606,477.81	923,837.44	4,530,315.25	66,822.04	66,822.04
	Sub - total	3,606,477.81	923,837.44	4,530,315.25	66,822.04	66,822.04
	Total Funcional	108,241,882.48	2,210,919.26	110,452,801.74	20,997,212.74	20,997,212.74


Realizado por


Revisado por


Aprobado por


ALCALDIA
 República Dominicana

7029

AYUNTAMIENTO MUNICIPAL DE EL SEIBO

REPUBLICA DOMINICANA

CORRESPONDIENTE AL MES DE ENERO DEL AÑO 2021

RESUMEN DE EJECUCION DEL PRESUPUESTO DE EGRESOS POR FONDO

	Denominacion	Presupuesto Original	Aumento o Rebaja	Presupuesto Modificado	REALIZADO		BALANCE POR REALIZAR
					Este Més	A la Fecha	
111 - 000181 - 6	Gastos de Personal	27,060,470.62	632,163.37	27,692,633.99	657,822.76	657,822.76	27,034,811.23
110 - 400003 - 0	Servicios Municipales	33,554,983.57	242,676.05	33,797,659.62	250,939.04	250,939.04	33,546,720.58
111 - 000180 - 8	Inversiones en Obras	43,296,752.99	1,326,947.05	44,623,700.04	6,800.97	6,800.97	44,616,899.07
111 - 001251 - 6	Educacion Salud y Genero	4,329,675.30	9,132.79	4,338,808.09	664.06	664.06	4,338,144.03
TOTAL GENERAL POR CUENTAS		108,241,882.48	2,210,919.26	110,452,801.74	916,226.83	916,226.83	109,536,574.91



Preparado por



Revisado por



Aprobado por

7029

AYUNTAMIENTO MUNICIPAL DE EL SEIBO

REPUBLICA DOMINICANA

CORRESPONDIENTE AL MES DE FEBRERO DEL AÑO 2021

RESUMEN DE EJECUCION DEL PRESUPUESTO DE EGRESOS POR FONDO

	Denominacion	Presupuesto Original	Aumento o Rebaja	Presupuesto Modificado	REALIZADO		BALANCE POR REALIZAR
					Este Més	A la Fecha	
111 - 000181 - 6	Gastos de Personal	27,060,470.62	632,163.37	27,692,633.99	1,734,444.22	2,392,266.98	25,300,367.01
110 - 400003 - 0	Servicios Municipales	33,554,983.57	242,676.05	33,797,659.62	2,369,379.33	2,620,318.37	31,177,341.25
111 - 000180 - 8	Inversiones en Obras	43,296,752.99	1,326,947.05	44,623,700.04	3,392,682.17	3,399,483.14	41,224,216.90
111 - 001251 - 6	Educacion Salud y Genero	4,329,675.30	9,132.79	4,338,808.09	378,894.62	379,558.68	3,959,249.41
TOTAL GENERAL POR CUENTAS		108,241,882.48	2,210,919.26	110,452,801.74	7,875,400.34	8,791,627.17	101,661,174.57



Preparado por



Revisado por



Aprobado por

7029

AYUNTAMIENTO MUNICIPAL DE EL SEIBO

REPUBLICA DOMINICANA

CORRESPONDIENTE AL MES DE MARZO DEL AÑO 2021

RESUMEN DE EJECUCION DEL PRESUPUESTO DE EGRESOS POR FONDO

	Denominacion	Presupuesto Original	Aumento o Rebaja	Presupuesto Modificado	REALIZADO		BALANCE POR REALIZAR
					Este Més	A la Fecha	
111 - 000181 - 6	Gastos de Personal	27,060,470.62	632,163.37	27,692,633.99	3,427,891.36	5,820,158.34	21,872,475.65
110 - 400003 - 0	Servicios Municipales	33,554,983.57	242,676.05	33,797,659.62	4,619,661.80	7,239,980.17	26,557,679.45
111 - 000180 - 8	Inversiones en Obras	43,296,752.99	1,326,947.05	44,623,700.04	3,505,463.08	6,904,946.22	37,718,753.82
111 - 001251 - 6	Educacion Salud y Genero	4,329,675.30	9,132.79	4,338,808.09	652,569.33	1,032,128.01	3,306,680.08
TOTAL GENERAL POR CUENTAS		108,241,882.48	2,210,919.26	110,452,801.74	12,205,585.57	20,997,212.74	89,455,589.00



Preparado por



Revisado por



Aprobado por

Anexo CCRD No.1

7029

AYUNTAMIENTO MUNICIPAL DE EL SEIBO

PROVINCIA MONTE PLATA , REPUBLICA DOMINICANA

Resumen del Gasto según Destino de Fondos

para el TRIMESTRE de ENERO - MARZO 2021

<i>Gastos x Destino de Fondo</i>	<i>Presupuesto Original</i>	<i>Variación</i>	<i>Presupuesto Vigente</i>	<i>Ejecución del Trimestre</i>	<i>Ejecución a la fecha</i>	<i>BALANCE POR REALIZAR</i>
Gastos de Personal	27,060,470.62	632,163.37	27,692,633.99	5,820,158.34	5,820,158.34	21,872,475.65
Servicios Municipales	33,554,983.57	242,676.05	33,797,659.62	7,239,980.17	7,239,980.17	26,557,679.45
Inversiones en Obras	43,296,752.99	1,326,947.05	44,623,700.04	6,904,946.22	6,904,946.22	37,718,753.82
Educacion Salud y Genero	4,329,675.30	9,132.79	4,338,808.09	1,032,128.01	1,032,128.01	3,306,680.08
Totales de Gastos x Destino de Fondo	108,241,882.48	2,210,919.26	110,452,801.74	20,997,212.74	20,997,212.74	89,455,589.00


Realizado por


Revisado por


Aprobado por