

MINISTERIO DE HACIENDA
DIRECCION GENERAL DE PRESUPUESTO
EJECUCION TRIMESTRAL DE LOS INGRESOS Y FUENTES DE FINANCIAMIENTO
CORRESPONDIENTE AL PRIMER TRIMESTRE: ENERO/MARZO DEL 2019

CODIGO DEL CAPITULO

7392

DENOMINACION

JUNTA DISTRITO MUNICIPAL DE QUITA SUEÑO HAINA


Clasificador de Ingresos					Entidad Otorgante	Fuente de Financo.	Fuente Especifica	Organismo Financiador	Presupuesto			Percibido						
Tipo	Concepto	Cuenta	Sub-Cta.	Auxiliar					Denominación	Original	Modificaciones	Vigente	Acumulado Anterior	Total Trimestre	Acumulado a la Fecha	% Ingresado a la Fecha	Balance por Percibir	% Balance por Percibir
1	2	3	4	5	6	7	8	9	10	11	12	13 = 11 + 0 - 12	14	15	16 = 14 + 15	17 = 16 / 13	18 = 13 - 12	19 = 18 / 13
1	1									9,071,224.00	0.00	9,071,224.00	0.00	0.00	1,716,491.36	0.00	7,354,732.64	0.81
1	1	3	1	13	Contribuciones municipales		30		102	31,624.00	0.00	31,624.00	0.00	0.00	0.00	0.00	31,624.00	1.00
1	1	4	1	03	Impuesto sobre ventas condicionales de m		30		102	20,000.00	0.00	20,000.00	0.00	0.00	0.00	0.00	20,000.00	1.00
1	1	4	3	18	Anuncios, muestras y carteles		30		102	130,000.00	0.00	130,000.00	0.00	47,392.00	47,392.00	0.36	82,608.00	0.64
1	1	4	3	19	Rodaje y transporte de materiales varios		30		102	1,130,000.00	0.00	1,130,000.00	0.00	228,770.00	228,770.00	0.20	901,230.00	0.80
1	1	4	3	23	Mercado móvil (chimi, hot dog y otros)		30		102	4,600.00	0.00	4,600.00	0.00	0.00	0.00	0.00	4,600.00	1.00
1	1	4	3	29	Impuesto sobre registro de documentos		30		102	70,000.00	0.00	70,000.00	0.00	17,625.00	17,625.00	0.25	52,375.00	0.75
1	1	4	3	31	Impuesto sobre billares		30		102	10,000.00	0.00	10,000.00	0.00	0.00	0.00	0.00	10,000.00	1.00
1	1	4	3	32	Espectáculos públicos con o sin boleta		30		102	50,000.00	0.00	50,000.00	0.00	0.00	0.00	0.00	50,000.00	1.00
1	1	4	3	33	Licencias de construcción		30		102	400,000.00	0.00	400,000.00	0.00	160,650.00	160,650.00	0.40	239,350.00	0.60
1	1	4	3	34	Permiso construcción pozos filtrantes		30		102	100,000.00	0.00	100,000.00	0.00	3,025.00	3,025.00	0.03	96,975.00	0.97
1	1	4	3	35	Permiso para romper pavimento de la vía		30		102	25,000.00	0.00	25,000.00	0.00	0.00	0.00	0.00	25,000.00	1.00
1	1	4	3	42	Construcción: nichos, fosas y panteones		30		102	75,000.00	0.00	75,000.00	0.00	0.00	0.00	0.00	75,000.00	1.00
1	1	9	1	03	Compensación sobre el pago de facturaci		30		102	6,000,000.00	0.00	6,000,000.00	0.00	490,070.61	490,070.61	0.08	5,509,929.39	0.92
1	1	9	1	05	Uso de aparatos reproductores de música		30		102	15,000.00	0.00	15,000.00	0.00	0.00	0.00	0.00	15,000.00	1.00
1	1	9	2	01	Recargos por mora		30		102	10,000.00	0.00	10,000.00	0.00	959.50	959.50	0.10	9,040.50	0.90
1	4									43,138,776.00	0.00	43,138,776.00	0.00	0.00	11,021,338.00	0.00	32,117,438.00	0.74
1	4	1	5	03	Transf. Corriente - Ordinaria según Ley		20		100	24,083,266.00	0.00	24,083,266.00	0.00	6,012,804.00	6,012,804.00	0.25	18,070,462.00	0.75
1	4	2	5	01	Del Sector Privado Interno		40		120	3,000,000.00	0.00	3,000,000.00	0.00	1,000,000.00	1,000,000.00	0.33	2,000,000.00	0.67
1	4	2	5	03	Transf. de Capital - Ordinaria segun Ley		20		100	16,055,510.00	0.00	16,055,510.00	0.00	4,008,534.00	4,008,534.00	0.25	12,046,976.00	0.75
1	5				VENTAS DE BIENES Y SERVICIOS/INGRESOS DE EXPL					2,700,000.00	0.00	2,700,000.00	0.00	0.00	907,480.00	0.00	1,792,520.00	0.66
1	5	1	3	14	Inhumación y exhumación		30		102	100,000.00	0.00	100,000.00	0.00	50,480.00	50,480.00	0.50	49,520.00	0.50
1	5	1	3	20	Recolección desechos sólidos		30		102	2,100,000.00	0.00	2,100,000.00	0.00	746,500.00	746,500.00	0.36	1,353,500.00	0.64
1	5	1	3	99	Otras tasas		30		102	400,000.00	0.00	400,000.00	0.00	110,500.00	110,500.00	0.28	289,500.00	0.72
1	5	1	5	10	Nichos en cementerio		30		102	100,000.00	0.00	100,000.00	0.00	0.00	0.00	0.00	100,000.00	1.00
1	6									190,000.00	0.00	190,000.00	0.00	0.00	3,000.00	0.00	187,000.00	0.98
1	6	1	3	07	Arrendamiento de terrenos en cementerios		30		102	75,000.00	0.00	75,000.00	0.00	0.00	0.00	0.00	75,000.00	1.00


**MINISTERIO DE HACIENDA
DIRECCION GENERAL DE PRESUPUESTO
EJECUCION TRIMESTRAL DE LOS INGRESOS Y FUENTES DE FINANCIAMIENTO
CORRESPONDIENTE AL PRIMER TRIMESTRE: ENERO/MARZO DEL 2019**


CODIGO DEL CAPITULO

DENOMINACION

Clasificador de Ingresos										Presupuesto			Percibido					
Tipo	Concpto	Cuenta	Sub-Cta.	Auxiliar	Denominación	Entidad Otorgante	Fuente de Financ.	Fuente Especifica	Organismo Financiador	Original	Modificaciones	Vigente	Acumulado Anterior	Total Trimestre	Acumulado a la Fecha	% Ingresado a la Fecha	Balance por Percibir	% Balance por Percibir
1	2	3	4	5	6	7	8	9	10	11	12	13 = 11 + 0 - 12	14	15	16 = 14 + 15	17 = 16 / 13	18 = 13 - 12	19 = 18 / 13
1	6	3	1	08	Multas diversas		30		102	100,000.00	0.00	100,000.00	0.00	2,000.00	2,000.00	0.02	98,000.00	0.98
1	6	3	1	13	Multa por tirada de escombros y desechos		30		102	15,000.00	0.00	15,000.00	0.00	1,000.00	1,000.00	0.07	14,000.00	0.93
3	1									9,071,224.00	0.00	9,071,224.00	0.00	0.00	1,716,491.36	0.00	7,354,732.64	0.81
3	1	1	1	01	Disminución de disponibilidades interna		50		001	1,000,000.00	0.00	1,000,000.00	0.00	767,999.25	767,999.25	0.77	232,000.75	0.23
TOTAL RD\$										55,100,000.00	0.00	55,100,000.00	0.00	13,648,309.36	13,648,309.36	0.25	41,451,690.64	0.75


Preparado por


Revisado por


Aprobado por

1- Contraloría General de la República, 2- Cámara de Cuentas, 3- Comisión de Fiscalización y Control, 4- Ayuntamiento Municipal, 5- Dirección General de Presupuesto (DIGEPRES), 6- Dirección General de Contabilidad Gubernamental (DIGECOG)

