

MINISTERIO DE HACIENDA

DIRECCION GENERAL DE PRESUPUESTO

EJECUCION TRIMESTRAL DE LOS INGRESOS Y FUENTES DE FINANCIAMIENTO

CORRESPONDIENTE AL TRIMESTRE 4 (OCTUBRE-DICIEMBRE) DEL AÑO 2018

CODIGO DEL CAPITULO :

7392

DENOMINACION :

Junta De Distrito Municipal De Quita Sueño (Bajos De Haina)

Clasificador de Ingresos					Entidad Otorg.	Fuente Financiamiento	Fuente Especifica	Organismo Financiador	Presupuesto				Percibido						
Tipo	Concepto	Cuenta	Sub-Cuenta	Auxiliar					Concepto Definición	Original	Modificaciones Anteriores	Modificacion Trimestral	Vigente	Acumulado Anterior	Total Trimestre	Acumulado a la Fecha	% Ingresado a la Fecha	Balance por Percibir	% Balance por Percibir
1	2	3	4	5	6	7	8	9	10	11	12	13	14 = 11 + ó - 12 y 13	15	16	17 = 15 + 16	18= 17/14	19 = 14 - 17	20 = 19 / 14
1					INGRESOS					46,080,456.00	3,970,000.00	976,082.00	51,026,538.00	37,438,717.00	13,460,211.00	50,898,928.00	99.75%	127,610.00	0.25%
1	1				IMPUESTOS					5,450,000.00	2,789,338.00	677,117.00	8,916,455.00	5,943,566.00	2,878,107.00	8,821,673.00	98.94%	94,782.00	1.06%
1	1	3			IMPUESTOS SOBRE LA PROPIEDAD					20,000.00	0.00	1,000,000.00	1,020,000.00	0.00	1,000,000.00	1,000,000.00	98.04%	20,000.00	1.96%
1	1	3	1		IMPUESTOS SOBRE LA PROPIEDAD Y TRANSACCIONES FINANCIERAS Y DE CAPITAL					20,000.00	0.00	1,000,000.00	1,020,000.00	0.00	1,000,000.00	1,000,000.00	98.04%	20,000.00	1.96%
1	1	3	1	13	Contribuciones municipales	0000	30	9996	102	20,000.00	0.00	1,000,000.00	1,020,000.00	0.00	1,000,000.00	1,000,000.00	98.04%	20,000.00	1.96%
1	1	4			IMPUESTOS INTERNOS SOBRE MERCANCIAS Y SERVICIOS					2,290,000.00	(395,725.00)	171,165.00	2,065,440.00	1,349,793.00	651,138.00	2,000,931.00	96.88%	64,509.00	3.12%
1	1	4	1		IMPUESTOS SOBRE LOS BIENES Y SERVICIOS					50,000.00	(40,000.00)	0.00	10,000.00	1,450.00	0.00	1,450.00	14.50%	8,550.00	85.50%
1	1	4	1	03	Impuesto sobre ventas condicionales de muebles	0000	30	9996	102	50,000.00	(40,000.00)	0.00	10,000.00	1,450.00	0.00	1,450.00	14.50%	8,550.00	85.50%
1	1	4	3		IMPUESTOS AL USO DE BIENES Y SERVICIOS					2,240,000.00	(355,725.00)	171,165.00	2,055,440.00	1,348,343.00	651,138.00	1,999,481.00	97.28%	55,959.00	2.72%
1	1	4	3	18	Anuncios, muestras y carteles	0000	30	9996	102	130,000.00	(30,000.00)	(30,000.00)	70,000.00	65,112.00	0.00	65,112.00	93.02%	4,888.00	6.98%
1	1	4	3	19	Rodaje y transporte de materiales varios	0000	30	9996	102	1,100,000.00	(106,246.00)	48,251.00	1,042,005.00	821,795.00	220,210.00	1,042,005.00	100.00%	0.00	0.00%
1	1	4	3	23	Mercado móvil (chimi, hot dog y otros)	0000	30	9996	102	25,000.00	0.00	(20,000.00)	5,000.00	400.00	0.00	400.00	8.00%	4,600.00	92.00%
1	1	4	3	29	Impuesto sobre registro de documentos	0000	30	9996	102	20,000.00	44,100.00	0.00	64,100.00	45,200.00	13,425.00	58,625.00	91.46%	5,475.00	8.54%
1	1	4	3	31	Impuesto sobre billares	0000	30	9996	102	30,000.00	(15,000.00)	0.00	15,000.00	0.00	0.00	0.00	0.00%	15,000.00	100.00%
1	1	4	3	32	Espectáculos públicos con o sin boleta de entrada	0000	30	9996	102	100,000.00	(70,000.00)	(20,000.00)	10,000.00	3,550.00	0.00	3,550.00	35.50%	6,450.00	64.50%
1	1	4	3	33	Licencias de construcción	0000	30	9996	102	600,000.00	(100,000.00)	227,914.00	727,914.00	354,811.00	373,103.00	727,914.00	100.00%	0.00	0.00%
1	1	4	3	34	Permiso construcción pozos filtrantes	0000	30	9996	102	150,000.00	(78,579.00)	(40,000.00)	31,421.00	14,675.00	14,000.00	28,675.00	91.26%	2,746.00	8.74%
1	1	4	3	35	Permiso para romper pavimento de la vía pública	0000	30	9996	102	35,000.00	0.00	(35,000.00)	0.00	0.00	0.00	0.00	0.00%	0.00	0.00%
1	1	4	3	42	Construcción nichos, fosas y panteones	0000	30	9996	102	50,000.00	0.00	40,000.00	90,000.00	42,800.00	30,400.00	73,200.00	81.33%	16,800.00	18.67%
1	1	9			IMPUESTOS DIVERSOS					3,140,000.00	3,185,063.00	(494,048.00)	5,831,015.00	4,593,773.00	1,226,969.00	5,820,742.00	99.82%	10,273.00	0.18%
1	1	9	1		IMPUESTOS DIVERSOS					3,130,000.00	3,185,063.00	(490,882.00)	5,824,181.00	4,588,725.00	1,225,809.00	5,814,534.00	99.83%	9,647.00	0.17%
1	1	9	1	03	Compensación sobre el pago de facturación, energía eléctrica 3 %	0000	30	9996	102	3,100,000.00	3,185,063.00	(460,882.00)	5,824,181.00	4,588,725.00	1,225,809.00	5,814,534.00	99.83%	9,647.00	0.17%
1	1	9	1	05	Uso de aparatos reproductores de música diversos	0000	30	9996	102	30,000.00	0.00	(30,000.00)	0.00	0.00	0.00	0.00	0.00%	0.00	0.00%

Preparado por

Revisado por

Aprobado por

MINISTERIO DE HACIENDA

DIRECCION GENERAL DE PRESUPUESTO

EJECUCION TRIMESTRAL DE LOS INGRESOS Y FUENTES DE FINANCIAMIENTO

CORRESPONDIENTE AL TRIMESTRE 4 (OCTUBRE-DICIEMBRE) DEL AÑO 2018

CODIGO DEL CAPITULO :

7392

DENOMINACION :

Junta De Distrito Municipal De Quita Sueño (Bajos De Haina)

Clasificador de Ingresos					Entidad Otorg.	Fuente Financiamiento	Fuente Especifica	Organismo Financiador	Presupuesto				Percibido						
Tipo	Concepto	Cuenta	Sub-Cuenta	Auxiliar					Concepto Definición	Original	Modificaciones Anteriores	Modificacion Trimestral	Vigente	Acumulado Anterior	Total Trimestre	Acumulado a la Fecha	% Ingresado a la Fecha	Balance por Percibir	% Balance por Percibir
1	2	3	4	5	6	7	8	9	10	11	12	13	14 = 11 + ó - 12 y 13	15	16	17 = 15 + 16	18= 17/14	19 = 14 - 17	20 = 19 / 14
1	1	9	2		ACCESORIOS DE IMPUESTOS DIVERSOS					10,000.00	0.00	(3,166.00)	6,834.00	5,048.00	1,160.00	6,208.00	90.84%	626.00	9.16%
1	1	9	2	01	Recargos	0000	30	9996	102	10,000.00	0.00	(3,166.00)	6,834.00	5,048.00	1,160.00	6,208.00	90.84%	626.00	9.16%
1	4				TRANSFERENCIAS					38,055,456.00	1,014,937.00	4.00	39,070,397.00	29,302,795.00	9,767,601.00	39,070,396.00	100.00%	1.00	0.00%
1	4	1			TRANSFERENCIAS CORRIENTES					22,833,274.00	608,962.00	4.00	23,442,240.00	17,581,680.00	5,860,560.00	23,442,240.00	100.00%	0.00	0.00%
1	4	1	5		TRANSFERENCIAS CORRIENTES RECIBIDAS POR LOS AYUNTAMIENTOS					22,833,274.00	608,962.00	4.00	23,442,240.00	17,581,680.00	5,860,560.00	23,442,240.00	100.00%	0.00	0.00%
1	4	1	5	03	Ordinaria según ley (CORRIENTE)	0000	20	1955	100	22,833,274.00	608,962.00	4.00	23,442,240.00	17,581,680.00	5,860,560.00	23,442,240.00	100.00%	0.00	0.00%
1	4	2			TRANSFERENCIAS DE CAPITAL					15,222,182.00	405,975.00	0.00	15,628,157.00	11,721,115.00	3,907,041.00	15,628,156.00	100.00%	1.00	0.00%
1	4	2	5		TRANSFERENCIAS DE CAPITAL RECIBIDAS POR LOS AYUNTAMIENTOS					15,222,182.00	405,975.00	0.00	15,628,157.00	11,721,115.00	3,907,041.00	15,628,156.00	100.00%	1.00	0.00%
1	4	2	5	03	Ordinaria según ley (CAPITAL)	0000	20	1955	100	15,222,182.00	405,975.00	0.00	15,628,157.00	11,721,115.00	3,907,041.00	15,628,156.00	100.00%	1.00	0.00%
1	5				INGRESOS POR CONTRAPRESTACIÓN					2,460,000.00	175,725.00	298,961.00	2,934,686.00	2,121,156.00	802,003.00	2,923,159.00	99.61%	11,527.00	0.39%
1	5	1			VENTAS DE BIENES Y SERVICIOS					2,460,000.00	175,725.00	298,961.00	2,934,686.00	2,121,156.00	802,003.00	2,923,159.00	99.61%	11,527.00	0.39%
1	5	1	3		TASAS					2,160,000.00	425,725.00	298,961.00	2,884,686.00	2,083,556.00	800,003.00	2,883,559.00	99.96%	1,127.00	0.04%
1	5	1	3	14	Inhumación y exhumación	0000	30	9995	102	100,000.00	(40,000.00)	18,687.00	78,687.00	44,182.00	34,505.00	78,687.00	100.00%	0.00	0.00%
1	5	1	3	20	Recolección desechos sólidos	0000	30	9995	102	2,000,000.00	(130,000.00)	320,274.00	2,190,274.00	1,507,399.00	682,875.00	2,190,274.00	100.00%	0.00	0.00%
1	5	1	3	99	Otras tasas	0000	30	9995	102	60,000.00	595,725.00	(40,000.00)	615,725.00	531,975.00	82,623.00	614,598.00	99.82%	1,127.00	0.18%
1	5	1	5		ARRENDAMIENTOS					300,000.00	(250,000.00)	0.00	50,000.00	37,600.00	2,000.00	39,600.00	79.20%	10,400.00	20.80%
1	5	1	5	10	Nichos en cementerio	0000	30	9998	102	300,000.00	(250,000.00)	0.00	50,000.00	37,600.00	2,000.00	39,600.00	79.20%	10,400.00	20.80%
1	6				OTROS INGRESOS					115,000.00	(10,000.00)	0.00	105,000.00	71,200.00	12,500.00	83,700.00	79.71%	21,300.00	20.29%
1	6	1			RENTAS DE LA PROPIEDAD					75,000.00	(74,200.00)	0.00	800.00	0.00	0.00	0.00	0.00%	800.00	100.00%
1	6	1	3		ARRIENDO DE ACTIVOS TANGIBLES NO PRODUCIDOS					75,000.00	(74,200.00)	0.00	800.00	0.00	0.00	0.00	0.00%	800.00	100.00%
1	6	1	3	07	Arrendamiento de terrenos en cementerios	0000	30	9998	102	75,000.00	(74,200.00)	0.00	800.00	0.00	0.00	0.00	0.00%	800.00	100.00%
1	6	3			MULTAS Y SANCIONES					40,000.00	64,200.00	0.00	104,200.00	71,200.00	12,500.00	83,700.00	80.33%	20,500.00	19.67%
1	6	3	1		MULTAS Y SANCIONES					40,000.00	64,200.00	0.00	104,200.00	71,200.00	12,500.00	83,700.00	80.33%	20,500.00	19.67%
1	6	3	1	08	Multas diversas	0000	30	9998	102	30,000.00	49,200.00	0.00	79,200.00	57,700.00	7,500.00	65,200.00	82.32%	14,000.00	17.68%

Preparado por

Revisado por

Aprobado por

MINISTERIO DE HACIENDA

DIRECCION GENERAL DE PRESUPUESTO

EJECUCION TRIMESTRAL DE LOS INGRESOS Y FUENTES DE FINANCIAMIENTO

CORRESPONDIENTE AL TRIMESTRE 4 (OCTUBRE-DICIEMBRE) DEL AÑO 2018

CODIGO DEL CAPITULO :

7392

DENOMINACION :

Junta De Distrito Municipal De Quita Sueño (Bajos De Haina)

Clasificador de Ingresos					Entidad Otorg.	Fuente Financiamiento	Fuente Especifica	Organismo Financiador	Presupuesto				Percibido						
Tipo	Concepto	Cuenta	Sub-Cuenta	Auxiliar					Concepto Definición	Original	Modificaciones Anteriores	Modificacion Trimestral	Vigente	Acumulado Anterior	Total Trimestre	Acumulado a la Fecha	% Ingresado a la Fecha	Balance por Percibir	% Balance por Percibir
1	2	3	4	5	6	7	8	9	10	11	12	13	14 = 11 + ó - 12 y 13	15	16	17 = 15 + 16	18= 17/14	19 = 14 - 17	20 = 19 / 14
1	6	3	1	13	Multa por tirada de escombros y desechos en las vías públicas	0000	30	9998	102	10,000.00	15,000.00	0.00	25,000.00	13,500.00	5,000.00	18,500.00	74.00%	6,500.00	26.00%
3					FUENTES FINANCIERAS					719,544.00	230,000.00	1,023,918.00	1,973,462.00	913,594.00	1,059,868.00	1,973,462.00	100.00%	0.00	0.00%
3	1				Disminución de activos financieros					719,544.00	230,000.00	1,023,918.00	1,973,462.00	913,594.00	1,059,868.00	1,973,462.00	100.00%	0.00	0.00%
3	1	1			Disminución de activos financieros corrientes					719,544.00	230,000.00	1,023,918.00	1,973,462.00	913,594.00	1,059,868.00	1,973,462.00	100.00%	0.00	0.00%
3	1	1	1		Disminución de disponibilidades					719,544.00	230,000.00	1,023,918.00	1,973,462.00	913,594.00	1,059,868.00	1,973,462.00	100.00%	0.00	0.00%
3	1	1	1	01	Disminución de disponibilidades internas	0000	50	2006	001	719,544.00	230,000.00	1,023,918.00	1,973,462.00	913,594.00	1,059,868.00	1,973,462.00	100.00%	0.00	0.00%
TOTAL										46,800,000.00	4,200,000.00	2,000,000.00	53,000,000.00	38,352,311.00	14,520,079.00	52,872,390.00	99.76%	127,610.00	0.24%

Preparado por

Revisado por

Aprobado por

MINISTERIO DE HACIENDA
DIRECCION GENERAL DE PRESUPUESTO
EJECUCION TRIMESTRAL DE LOS INGRESOS Y FUENTES DE FINANCIAMIENTO
CORRESPONDIENTE AL TRIMESTRE 4 (OCTUBRE-DICIEMBRE) DEL AÑO 2018

CODIGO DEL CAPITULO :

7392

DENOMINACION :

Junta De Distrito Municipal De Quita Sueño (Bajos De Haina)

Clasificador de Ingresos					Concepto Definición	Entidad Otorg.	Fuente Financiamiento	Fuente Especifica	Organismo Financiador	Presupuesto				Percebido					
Tipo	Concepto	Cuenta	Sub-Cuenta	Auxiliar						Original	Modificaciones Anteriores	Modificación Trimestral	Vigente	Acumulado Anterior	Total Trimestre	Acumulado a la Fecha	% Ingresado a la Fecha	Balance por Percibir	% Balance por Percibir
1	2	3	4	5	6	7	8	9	10	11	12	13	14 = 11 + 6 - 12 y 13	15	16	17 = 15 + 16	18 = 17/14	19 = 14 - 17	20 = 19 / 14
1	6	3	1	13	Multa por tirada de escombros y desechos en las vías públicas	0000	30	9998	102	10,000.00	15,000.00	0.00	25,000.00	13,500.00	5,000.00	18,500.00	74.00%	6,500.00	26.00%
3					FUENTES FINANCIERAS					719,544.00	230,000.00	1,023,918.00	1,973,462.00	913,594.00	1,059,868.00	1,973,462.00	100.00%	0.00	0.00%
3	1				Disminución de activos financieros					719,544.00	230,000.00	1,023,918.00	1,973,462.00	913,594.00	1,059,868.00	1,973,462.00	100.00%	0.00	0.00%
3	1	1			Disminución de activos financieros corrientes					719,544.00	230,000.00	1,023,918.00	1,973,462.00	913,594.00	1,059,868.00	1,973,462.00	100.00%	0.00	0.00%
3	1	1	1		Disminución de disponibilidades					719,544.00	230,000.00	1,023,918.00	1,973,462.00	913,594.00	1,059,868.00	1,973,462.00	100.00%	0.00	0.00%
3	1	1	1	01	Disminución de disponibilidades internas	0000	50	2006	001	719,544.00	230,000.00	1,023,918.00	1,973,462.00	913,594.00	1,059,868.00	1,973,462.00	100.00%	0.00	0.00%
TOTAL										46,800,000.00	4,200,000.00	2,600,000.00	53,000,000.00	38,352,311.00	14,520,078.00	52,872,390.00	98.76%	127,610.00	0.24%



[Signature]
Preparado por



[Signature]
Revisado por



[Signature]
Aprobado por

MINISTERIO DE HACIENDA

DIRECCION GENERAL DE PRESUPUESTO

EJECUCION TRIMESTRAL DE LOS GASTOS Y APLICACIONES FINANCIERAS POR DESTINO DE FONDOS Y ESTRUCTURA PROGRAMATICA CORRESPONDIENTE AL TRIMESTRE 4 (OCTUBRE-DICIEMBRE) DEL AÑO 2018

CODIGO DEL CAPITULO : 7392

DENOMINACION : Junta De Distrito Municipal De Quita Sueño (Bajos De Haina)

DESTINO DE FONDO: Personal

Destino de Fondo	Estructura				Código SNIP	Clasificador de Gasto					Función	Fuente de Financiamiento	Fuente Especifica	Organismo Financiador	Presupuesto				Devengado				Balance Disponible	% Balance Disponible	
	Partida no Asignables a Programas	Programa	Proyecto	Actividad /Obra		Tipo	Objeto	Cuenta	Sub-Cuenta	Auxiliar					Denominación del Gasto	Original	Modificaciones Anteriores	Modificacion Trimestral	Vigente	Acumulado Anterior	Trimestre	A la Fecha			% Devengado a la Fecha
1	2	3	4	5	7	8	9	10	11	12	13	14	15	16	17	18	19	20	21= 18 + o - 19 y 20	22	23	24	25=24/21	26	27=26/21
1.1 (P)	01										Personal					10,658,642.00	100,120.00	308,692.00	11,067,454.00	7,633,980.00	3,421,956.00	11,055,936.00	99.90%	11,518.00	0.10%
	01															10,658,642.00	100,120.00	308,692.00	11,067,454.00	7,633,980.00	3,421,956.00	11,055,936.00	99.90%	11,518.00	0.10%
	01	00														10,658,642.00	100,120.00	308,692.00	11,067,454.00	7,633,980.00	3,421,956.00	11,055,936.00	99.90%	11,518.00	0.10%
	01	00	0001													2,095,774.00	290,000.00	(77,766.00)	2,308,008.00	1,642,802.00	664,792.00	2,307,594.00	99.98%	414.00	0.02%
	01	00	0001			2					GASTOS					2,095,774.00	290,000.00	(77,766.00)	2,308,008.00	1,642,802.00	664,792.00	2,307,594.00	99.98%	414.00	0.02%
	01	00	0001			2	1				REMUNERACIONES Y CONTRIBUCIONES					2,095,774.00	190,000.00	(32,766.00)	2,253,008.00	1,587,802.00	664,792.00	2,252,594.00	99.98%	414.00	0.02%
	01	00	0001			2	1	1			REMUNERACIONES					1,301,300.00	300,000.00	247,434.00	1,848,734.00	1,280,462.00	568,272.00	1,848,734.00	100.00%	0.00	0.00%
	01	00	0001			2	1	1	1		Remuneraciones al personal fijo					1,045,200.00	300,000.00	132,656.00	1,477,856.00	1,146,782.00	331,074.00	1,477,856.00	100.00%	0.00	0.00%
1.1 (P)	01	00	0001			2	1	1	1	01	Sueldos fijos	1.1.01	20	1955	100	1,045,200.00	300,000.00	132,656.00	1,477,856.00	1,146,782.00	331,074.00	1,477,856.00	100.00%	0.00	0.00%
	01	00	0001			2	1	1	2		Remuneraciones al personal con carácter transitorio					156,000.00	0.00	16,680.00	172,680.00	133,680.00	39,000.00	172,680.00	100.00%	0.00	0.00%
1.1 (P)	01	00	0001			2	1	1	2	02	Sueldos de personal nominal	1.1.01	20	1955	100	156,000.00	0.00	16,680.00	172,680.00	133,680.00	39,000.00	172,680.00	100.00%	0.00	0.00%
	01	00	0001			2	1	1	4		Sueldo anual no.13					100,100.00	0.00	98,098.00	198,198.00	0.00	198,198.00	198,198.00	100.00%	0.00	0.00%
1.1 (P)	01	00	0001			2	1	1	4	01	Sueldo Anual No. 13	1.1.01	20	1955	100	100,100.00	0.00	98,098.00	198,198.00	0.00	198,198.00	198,198.00	100.00%	0.00	0.00%
	01	00	0001			2	1	3			DIETAS Y GASTOS DE REPRESENTACIÓN					600,000.00	(100,000.00)	(96,000.00)	404,000.00	307,340.00	96,520.00	403,860.00	99.97%	140.00	0.03%
	01	00	0001			2	1	3	2		Gastos de representación					600,000.00	(100,000.00)	(96,000.00)	404,000.00	307,340.00	96,520.00	403,860.00	99.97%	140.00	0.03%
1.1 (P)	01	00	0001			2	1	3	2	01	Gastos de representación en el país	1.1.01	20	1955	100	600,000.00	(100,000.00)	(96,000.00)	404,000.00	307,340.00	96,520.00	403,860.00	99.97%	140.00	0.03%
	01	00	0001			2	1	5			CONTRIBUCIONES A LA SEGURIDAD SOCIAL					194,474.00	(10,000.00)	(184,200.00)	274.00	0.00	0.00	0.00	0.00%	274.00	100.00%
	01	00	0001			2	1	5	1		Contribuciones al seguro de salud					85,165.00	(10,000.00)	(75,000.00)	165.00	0.00	0.00	0.00	0.00%	165.00	100.00%
1.1 (P)	01	00	0001			2	1	5	1	01	Contribuciones al seguro de salud	1.1.01	30	9996	102	85,165.00	(10,000.00)	(75,000.00)	165.00	0.00	0.00	0.00	0.00%	165.00	100.00%
	01	00	0001			2	1	5	2		Contribuciones al seguro de pensiones					85,285.00	0.00	(85,200.00)	85.00	0.00	0.00	0.00	0.00%	85.00	100.00%
1.1 (P)	01	00	0001			2	1	5	2	01	Contribuciones al seguro de pensiones	1.1.01	30	9996	102	85,285.00	0.00	(85,200.00)	85.00	0.00	0.00	0.00	0.00%	85.00	100.00%
	01	00	0001			2	1	5	3		Contribuciones al seguro de riesgo laboral					24,024.00	0.00	(24,000.00)	24.00	0.00	0.00	0.00	0.00%	24.00	100.00%

Preparado por _____

Revisado por _____

Aprobado por _____

MINISTERIO DE HACIENDA

DIRECCION GENERAL DE PRESUPUESTO

EJECUCION TRIMESTRAL DE LOS GASTOS Y APLICACIONES FINANCIERAS POR DESTINO DE FONDOS Y ESTRUCTURA PROGRAMATICA CORRESPONDIENTE AL TRIMESTRE 4 (OCTUBRE-DICIEMBRE) DEL AÑO 2018

CODIGO DEL CAPITULO :

7392

DENOMINACION :

Junta De Distrito Municipal De Quita Sueño (Bajos De Haina)

DESTINO DE FONDO:

Personal

1.1 (P)	01	00	0001	2	1	5	3	01	Descripción	1.1.01	20	1955	100	24,024.00	0.00	(24,000.00)	24.00	0.00	0.00	0.00	0.00%	24.00	100.00%
									Contribuciones al seguro de riesgo laboral														
	01	00	0001	2	2				CONTRATACIÓN DE SERVICIOS					0.00	100,000.00	(45,000.00)	55,000.00	55,000.00	0.00	55,000.00	100.00%	0.00	0.00%
	01	00	0001	2	2	3			VIÁTICOS					0.00	100,000.00	(45,000.00)	55,000.00	55,000.00	0.00	55,000.00	100.00%	0.00	0.00%
	01	00	0001	2	2	3	2		Viáticos fuera del país					0.00	100,000.00	(45,000.00)	55,000.00	55,000.00	0.00	55,000.00	100.00%	0.00	0.00%
1.1 (P)	01	00	0001	2	2	3	2	01	Viaticos fuera del país	1.1.01	20	1955	100	0.00	100,000.00	(45,000.00)	55,000.00	55,000.00	0.00	55,000.00	100.00%	0.00	0.00%
	01	00	0003						GASTOS					7,489,607.00	(389,880.00)	672,478.00	7,772,205.00	5,295,849.00	2,468,141.00	7,763,990.00	99.89%	8,215.00	0.11%
	01	00	0003	2					REMUNERACIONES Y CONTRIBUCIONES					7,489,607.00	(389,880.00)	672,478.00	7,772,205.00	5,295,849.00	2,468,141.00	7,763,990.00	99.89%	8,215.00	0.11%
	01	00	0003	2	1				REMUNERACIONES					7,148,195.00	(319,880.00)	797,478.00	7,625,793.00	5,164,849.00	2,453,141.00	7,617,990.00	99.90%	7,803.00	0.10%
	01	00	0003	2	1	1			Remuneraciones al personal fijo					5,027,600.00	(363,280.00)	1,254,204.00	5,918,524.00	3,854,652.00	2,056,641.00	5,911,293.00	99.88%	7,231.00	0.12%
	01	00	0003	2	1	1	1		Sueldos fijos	1.1.01	20	1955	100	1,200,000.00	0.00	278,433.00	1,478,433.00	1,168,392.00	310,041.00	1,478,433.00	100.00%	0.00	0.00%
	01	00	0003	2	1	1	2		Remuneraciones al personal con carácter transitorio					3,446,400.00	(353,280.00)	444,809.00	3,537,929.00	2,686,260.00	844,438.00	3,530,698.00	99.80%	7,231.00	0.20%
1.1 (P)	01	00	0003	2	1	1	2	01	Sueldos al personal contratado e igualado	1.1.01	20	1955	100	72,000.00	(42,700.00)	(22,069.00)	7,231.00	0.00	0.00	0.00	0.00%	7,231.00	100.00%
1.1 (P)	01	00	0003	2	1	1	2	02	Sueldos de personal nominal	1.1.01	20	1955	100	1,572,000.00	0.00	214,648.00	1,786,648.00	1,378,660.00	407,988.00	1,786,648.00	100.00%	0.00	0.00%
1.1 (P)	01	00	0003	2	1	1	2	06	Jornales	1.1.01	20	1955	100	1,802,400.00	(310,580.00)	252,230.00	1,744,050.00	1,307,600.00	436,450.00	1,744,050.00	100.00%	0.00	0.00%
	01	00	0003	2	1	1	4		Sueldo anual no.13					381,200.00	(10,000.00)	530,962.00	902,162.00	0.00	902,162.00	902,162.00	100.00%	0.00	0.00%
1.1 (P)	01	00	0003	2	1	1	4	01	Sueldo Anual No. 13	1.1.01	20	1955	100	381,200.00	(10,000.00)	530,962.00	902,162.00	0.00	902,162.00	902,162.00	100.00%	0.00	0.00%
	01	00	0003	2	1	2			SOBRESUELDOS					980,000.00	221,600.00	18,670.00	1,220,270.00	956,270.00	264,000.00	1,220,270.00	100.00%	0.00	0.00%
	01	00	0003	2	1	2	2		Compensación					980,000.00	221,600.00	18,670.00	1,220,270.00	956,270.00	264,000.00	1,220,270.00	100.00%	0.00	0.00%
1.1 (P)	01	00	0003	2	1	2	2	02	Compensación por horas extraordinarias	1.1.01	20	1955	100	200,000.00	221,600.00	61,670.00	483,270.00	364,270.00	119,000.00	483,270.00	100.00%	0.00	0.00%
1.1 (P)	01	00	0003	2	1	2	2	04	Prima de transporte	1.1.01	20	1955	100	780,000.00	0.00	(43,000.00)	737,000.00	592,000.00	145,000.00	737,000.00	100.00%	0.00	0.00%
	01	00	0003	2	1	3			DIETAS Y GASTOS DE REPRESENTACIÓN					400,000.00	0.00	73,145.00	473,145.00	340,645.00	132,500.00	473,145.00	100.00%	0.00	0.00%
	01	00	0003	2	1	3	2		Gastos de representación					400,000.00	0.00	73,145.00	473,145.00	340,645.00	132,500.00	473,145.00	100.00%	0.00	0.00%
1.1 (P)	01	00	0003	2	1	3	2	01	Gastos de representación en el país	1.1.01	30	9995	102	400,000.00	0.00	73,145.00	473,145.00	340,645.00	132,500.00	473,145.00	100.00%	0.00	0.00%
	01	00	0003	2	1	5			CONTRIBUCIONES A LA SEGURIDAD SOCIAL					740,595.00	(178,200.00)	(548,541.00)	13,854.00	13,282.00	0.00	13,282.00	95.87%	572.00	4.13%
	01	00	0003	2	1	5	1		Contribuciones al seguro de salud					324,325.00	0.00	(324,300.00)	25.00	0.00	0.00	0.00	0.00%	25.00	100.00%
1.1 (P)	01	00	0003	2	1	5	1	01	Contribuciones al seguro de salud	1.1.01	30	9996	102	324,325.00	0.00	(324,300.00)	25.00	0.00	0.00	0.00	0.00%	25.00	100.00%
	01	00	0003	2	1	5	2		Contribuciones al seguro de pensiones					324,782.00	(142,200.00)	(169,241.00)	13,341.00	13,282.00	0.00	13,282.00	99.56%	59.00	0.44%
1.1 (P)	01	00	0003	2	1	5	2	01	Contribuciones al seguro de pensiones	1.1.01	30	9996	102	324,782.00	(142,200.00)	(169,241.00)	13,341.00	13,282.00	0.00	13,282.00	99.56%	59.00	0.44%
	01	00	0003	2	1	5	3		Contribuciones al seguro de riesgo laboral					91,488.00	(36,000.00)	(55,000.00)	488.00	0.00	0.00	0.00%	488.00	100.00%	

Preparado por

Revisado por

Aprobado por

MINISTERIO DE HACIENDA
DIRECCION GENERAL DE PRESUPUESTO

**EJECUCION TRIMESTRAL DE LOS GASTOS Y APLICACIONES FINANCIERAS POR DESTINO DE FONDOS Y ESTRUCTURA PROGRAMATICA
CORRESPONDIENTE AL TRIMESTRE 4 (OCTUBRE-DICIEMBRE) DEL AÑO 2018**

CODIGO DEL CAPITULO :

7392

DENOMINACION :

Junta De Distrito Municipal De Quita Sueño (Bajos De Haina)

DESTINO DE FONDO:

Personal

1.1 (P)	01	00	0003	2	1	5	3	01	Contribuciones al seguro de riesgo laboral	1.1.01	20	1955	100	91,488.00	(36,000.00)	(55,000.00)	488.00	0.00	0.00	0.00	0.00%	488.00	100.00%
	01	00	0003	2	2				CONTRATACIÓN DE SERVICIOS					250,000.00	0.00	(104,000.00)	146,000.00	131,000.00	15,000.00	146,000.00	100.00%	0.00	0.00%
	01	00	0003	2	2	3			VIÁTICOS					200,000.00	0.00	(69,000.00)	131,000.00	131,000.00	0.00	131,000.00	100.00%	0.00	0.00%
	01	00	0003	2	2	3	1		Viáticos dentro del país					200,000.00	0.00	(69,000.00)	131,000.00	131,000.00	0.00	131,000.00	100.00%	0.00	0.00%
1.1 (P)	01	00	0003	2	2	3	1	01	Viáticos dentro del país	1.1.01	20	1955	100	200,000.00	0.00	(69,000.00)	131,000.00	131,000.00	0.00	131,000.00	100.00%	0.00	0.00%
	01	00	0003	2	2	8			OTROS SERVICIOS NO INCLUIDOS EN CONCEPTOS ANTERIORES					50,000.00	0.00	(35,000.00)	15,000.00	0.00	15,000.00	15,000.00	100.00%	0.00	0.00%
	01	00	0003	2	2	8	7		Servicios Técnicos y Profesionales					50,000.00	0.00	(35,000.00)	15,000.00	0.00	15,000.00	15,000.00	100.00%	0.00	0.00%
1.1 (P)	01	00	0003	2	2	8	7	06	Otros servicios técnicos profesionales	1.1.01	20	1955	100	50,000.00	0.00	(35,000.00)	15,000.00	0.00	15,000.00	15,000.00	100.00%	0.00	0.00%
	01	00	0003	2	3				MATERIALES Y SUMINISTROS					91,412.00	(70,000.00)	(21,000.00)	412.00	0.00	0.00	0.00	0.00%	412.00	100.00%
	01	00	0003	2	3	1			ALIMENTOS Y PRODUCTOS AGROFORESTALES					91,412.00	(70,000.00)	(21,000.00)	412.00	0.00	0.00	0.00	0.00%	412.00	100.00%
	01	00	0003	2	3	1	1		Alimentos y bebidas para personas					91,412.00	(70,000.00)	(21,000.00)	412.00	0.00	0.00	0.00	0.00%	412.00	100.00%
1.1 (P)	01	00	0003	2	3	1	1	01	Alimentos y bebidas para personas	1.1.01	20	1955	100	91,412.00	(70,000.00)	(21,000.00)	412.00	0.00	0.00	0.00	0.00%	412.00	100.00%
	01	00	0004											1,046,062.00	0.00	(286,220.00)	759,842.00	552,049.00	205,383.00	757,432.00	99.68%	2,410.00	0.32%
	01	00	0004	2					GASTOS					1,046,062.00	0.00	(286,220.00)	759,842.00	552,049.00	205,383.00	757,432.00	99.68%	2,410.00	0.32%
	01	00	0004	2	1				REMUNERACIONES Y CONTRIBUCIONES					942,312.00	0.00	(280,220.00)	662,092.00	458,100.00	202,427.00	660,527.00	99.76%	1,565.00	0.24%
	01	00	0004	2	1	1			REMUNERACIONES					611,000.00	0.00	14,680.00	625,680.00	423,000.00	202,427.00	625,427.00	99.96%	253.00	0.04%
	01	00	0004	2	1	1	1		Remuneraciones al personal fijo					564,000.00	0.00	(5,000.00)	559,000.00	423,000.00	135,747.00	558,747.00	99.95%	253.00	0.05%
1.1 (P)	01	00	0004	2	1	1	1	01	Sueldos fijos	1.1.02	20	1955	100	564,000.00	0.00	(5,000.00)	559,000.00	423,000.00	135,747.00	558,747.00	99.95%	253.00	0.05%
	01	00	0004	2	1	1	2		Remuneraciones al personal con carácter transitorio					0.00	0.00	19,680.00	19,680.00	0.00	19,680.00	19,680.00	100.00%	0.00	0.00%
1.1 (P)	01	00	0004	2	1	1	2	02	Sueldos de personal nominal	1.1.02	20	1955	100	0.00	0.00	19,680.00	19,680.00	0.00	19,680.00	19,680.00	100.00%	0.00	0.00%
	01	00	0004	2	1	1	4		Sueldo anual no.13					47,000.00	0.00	0.00	47,000.00	0.00	47,000.00	47,000.00	100.00%	0.00	0.00%
1.1 (P)	01	00	0004	2	1	1	4	01	Sueldo Anual No. 13	1.1.02	20	1955	100	47,000.00	0.00	0.00	47,000.00	0.00	47,000.00	47,000.00	100.00%	0.00	0.00%
	01	00	0004	2	1	2			SOBRESUELDOS					240,000.00	0.00	(204,000.00)	36,000.00	35,100.00	0.00	35,100.00	97.50%	900.00	2.50%
	01	00	0004	2	1	2	2		Compensación					240,000.00	0.00	(204,000.00)	36,000.00	35,100.00	0.00	35,100.00	97.50%	900.00	2.50%
1.1 (P)	01	00	0004	2	1	2	2	02	Compensación por horas extraordinarias	1.1.02	20	1955	100	100,000.00	0.00	(64,000.00)	36,000.00	35,100.00	0.00	35,100.00	97.50%	900.00	2.50%
1.1 (P)	01	00	0004	2	1	2	2	04	Prima de transporte	1.1.02	30	9995	102	140,000.00	0.00	(140,000.00)	0.00	0.00	0.00	0.00	0.00%	0.00	0.00%
	01	00	0004	2	1	5			CONTRIBUCIONES A LA SEGURIDAD SOCIAL					91,312.00	0.00	(90,900.00)	412.00	0.00	0.00	0.00	0.00%	412.00	100.00%
	01	00	0004	2	1	5	1		Contribuciones al seguro de salud					39,988.00	0.00	(39,900.00)	88.00	0.00	0.00	0.00	0.00%	88.00	100.00%
1.1 (P)	01	00	0004	2	1	5	1	01	Contribuciones al seguro de salud	1.1.02	30	9996	102	39,988.00	0.00	(39,900.00)	88.00	0.00	0.00	0.00	0.00%	88.00	100.00%
	01	00	0004	2	1	5	2		Contribuciones al seguro de pensiones					40,044.00	0.00	(40,000.00)	44.00	0.00	0.00	0.00	0.00%	44.00	100.00%
1.1 (P)	01	00	0004	2	1	5	2	01	Contribuciones al seguro de pensiones	1.1.02	30	9996	102	40,044.00	0.00	(40,000.00)	44.00	0.00	0.00	0.00	0.00%	44.00	100.00%

Preparado por

Revisado por

Aprobado por

MINISTERIO DE HACIENDA
DIRECCION GENERAL DE PRESUPUESTO

**EJECUCION TRIMESTRAL DE LOS GASTOS Y APLICACIONES FINANCIERAS POR DESTINO DE FONDOS Y ESTRUCTURA PROGRAMATICA
CORRESPONDIENTE AL TRIMESTRE 4 (OCTUBRE-DICIEMBRE) DEL AÑO 2018**

CODIGO DEL CAPITULO :

7392

DENOMINACION :

Junta De Distrito Municipal De Quita Sueño (Bajos De Haina)

DESTINO DE FONDO:

Personal

	01	00	0004	2	1	5	3		Contribuciones al seguro de riesgo laboral				11,280.00	0.00	(11,000.00)	280.00	0.00	0.00	0.00	0.00%	280.00	100.00%	
1.1 (P)	01	00	0004	2	1	5	3	01	Contribuciones al seguro de riesgo laboral	1.1.02	20	1955	100	11,280.00	0.00	(11,000.00)	280.00	0.00	0.00	0.00%	280.00	100.00%	
	01	00	0004	2	2				CONTRATACIÓN DE SERVICIOS				103,750.00	0.00	(6,000.00)	97,750.00	93,949.00	2,956.00	96,905.00	99.14%	845.00	0.86%	
	01	00	0004	2	2	8			OTROS SERVICIOS NO INCLUIDOS EN CONCEPTOS ANTERIORES				103,750.00	0.00	(6,000.00)	97,750.00	93,949.00	2,956.00	96,905.00	99.14%	845.00	0.86%	
	01	00	0004	2	2	8	2		Comisiones y gastos bancarios				103,750.00	0.00	(6,000.00)	97,750.00	93,949.00	2,956.00	96,905.00	99.14%	845.00	0.86%	
1.1 (P)	01	00	0004	2	2	8	2	01	Comisiones y gastos bancarios	1.1.02	30	9998	102	103,750.00	0.00	(6,000.00)	97,750.00	93,949.00	2,956.00	96,905.00	99.14%	845.00	0.86%
	01	00	0005						GASTOS				0.00	200,000.00	27,000.00	227,000.00	143,280.00	83,640.00	226,920.00	99.96%	80.00	0.04%	
	01	00	0005	2					REMUNERACIONES Y CONTRIBUCIONES				0.00	200,000.00	27,000.00	227,000.00	143,280.00	83,640.00	226,920.00	99.96%	80.00	0.04%	
	01	00	0005	2	1				REMUNERACIONES				0.00	200,000.00	27,000.00	227,000.00	143,280.00	83,640.00	226,920.00	99.96%	80.00	0.04%	
	01	00	0005	2	1	1	2		Remuneraciones al personal con carácter transitorio				0.00	200,000.00	(3,000.00)	197,000.00	143,280.00	53,640.00	196,920.00	99.96%	80.00	0.04%	
1.1 (P)	01	00	0005	2	1	1	2	02	Sueldos de personal nominal	1.1.02	20	1955	100	0.00	200,000.00	(3,000.00)	197,000.00	143,280.00	53,640.00	196,920.00	99.96%	80.00	0.04%
	01	00	0005	2	1	1	4		Sueldo anual no.13				0.00	0.00	30,000.00	30,000.00	0.00	30,000.00	30,000.00	100.00%	0.00	0.00%	
1.1 (P)	01	00	0005	2	1	1	4	01	Sueldo Anual No. 13	1.1.02	20	1955	100	0.00	0.00	30,000.00	30,000.00	0.00	30,000.00	30,000.00	100.00%	0.00	0.00%
	01	00	0005	2	1	5			CONTRIBUCIONES A LA SEGURIDAD SOCIAL				0.00	0.00	0.00	0.00	0.00	0.00	0.00	0.00%	0.00	0.00%	
	01	00	0005	2	1	5	1		Contribuciones al seguro de salud				0.00	0.00	0.00	0.00	0.00	0.00	0.00	0.00%	0.00	0.00%	
1.1 (P)	01	00	0005	2	1	5	1	01	Contribuciones al seguro de salud	1.1.02	30	9996	102	0.00	0.00	0.00	0.00	0.00	0.00	0.00%	0.00	0.00%	
	01	00	0005	2	1	5	2		Contribuciones al seguro de pensiones				0.00	0.00	0.00	0.00	0.00	0.00	0.00	0.00%	0.00	0.00%	
1.1 (P)	01	00	0005	2	1	5	2	01	Contribuciones al seguro de pensiones	1.1.02	30	9996	102	0.00	0.00	0.00	0.00	0.00	0.00	0.00%	0.00	0.00%	
	01	00	0005	2	1	5	3		Contribuciones al seguro de riesgo laboral				0.00	0.00	0.00	0.00	0.00	0.00	0.00	0.00%	0.00	0.00%	
1.1 (P)	01	00	0005	2	1	5	3	01	Contribuciones al seguro de riesgo laboral	1.1.02	20	1955	100	0.00	0.00	0.00	0.00	0.00	0.00	0.00%	0.00	0.00%	
	01	00	0006						GASTOS				27,199.00	0.00	(26,800.00)	399.00	0.00	0.00	0.00	0.00%	399.00	100.00%	
	01	00	0006	2					REMUNERACIONES Y CONTRIBUCIONES				27,199.00	0.00	(26,800.00)	399.00	0.00	0.00	0.00	0.00%	399.00	100.00%	
	01	00	0006	2	1				CONTRIBUCIONES A LA SEGURIDAD SOCIAL				27,199.00	0.00	(26,800.00)	399.00	0.00	0.00	0.00	0.00%	399.00	100.00%	
	01	00	0006	2	1	5			Contribuciones al seguro de salud				11,911.00	0.00	(11,900.00)	11.00	0.00	0.00	0.00	0.00%	11.00	100.00%	
1.1 (P)	01	00	0006	2	1	5	1	01	Contribuciones al seguro de salud	1.1.02	30	9996	102	11,911.00	0.00	(11,900.00)	11.00	0.00	0.00	0.00%	11.00	100.00%	
	01	00	0006	2	1	5	2		Contribuciones al seguro de pensiones				11,928.00	0.00	(11,900.00)	28.00	0.00	0.00	0.00	0.00%	28.00	100.00%	

Preparado por

Revisado por

Aprobado por

MINISTERIO DE HACIENDA
DIRECCION GENERAL DE PRESUPUESTO

**EJECUCION TRIMESTRAL DE LOS GASTOS Y APLICACIONES FINANCIERAS POR DESTINO DE FONDOS Y ESTRUCTURA PROGRAMATICA
CORRESPONDIENTE AL TRIMESTRE 4 (OCTUBRE-DICIEMBRE) DEL AÑO 2018**

CODIGO DEL CAPITULO :

7392

DENOMINACION :

Junta De Distrito Municipal De Quita Sueño (Bajos De Haina)

DESTINO DE FONDO:

Personal

1.1 (P)	01	00	0006	2	1	5	2	01	Contribuciones al seguro de pensiones	1.1.02	30	9996	102	11,928.00	0.00	(11,900.00)	28.00	0.00	0.00	0.00	0.00%	28.00	100.00%
	01	00	0006	2	1	5	3		Contribuciones al seguro de riesgo laboral					3,360.00	0.00	(3,000.00)	360.00	0.00	0.00	0.00%	360.00	100.00%	
1.1 (P)	01	00	0006	2	1	5	3	01	Contribuciones al seguro de riesgo laboral	1.1.02	20	1955	100	3,360.00	0.00	(3,000.00)	360.00	0.00	0.00	0.00%	360.00	100.00%	
1.1 (P)									Personal					374,553.00	122,120.00	(311,512.00)	185,161.00	157,860.00	24,000.00	98.22%	3,301.00	1.78%	
														374,553.00	122,120.00	(311,512.00)	185,161.00	157,860.00	24,000.00	98.22%	3,301.00	1.78%	
														210,794.00	(15,820.00)	(132,312.00)	62,662.00	62,000.00	0.00	98.94%	662.00	1.06%	
									GASTOS					210,794.00	(15,820.00)	(132,312.00)	62,662.00	62,000.00	0.00	98.94%	662.00	1.06%	
									REMUNERACIONES Y CONTRIBUCIONES					210,794.00	(15,820.00)	(132,312.00)	62,662.00	62,000.00	0.00	98.94%	662.00	1.06%	
									CONTRIBUCIONES A LA SEGURIDAD SOCIAL					210,794.00	(15,820.00)	(132,312.00)	62,662.00	62,000.00	0.00	98.94%	662.00	1.06%	
									Contribuciones al seguro de salud					92,312.00	0.00	(43,812.00)	48,500.00	47,900.00	0.00	98.76%	600.00	1.24%	
1.1 (P)									Contribuciones al seguro de salud	3.2.01	30	9996	102	92,312.00	0.00	(43,812.00)	48,500.00	47,900.00	0.00	98.76%	600.00	1.24%	
									Contribuciones al seguro de pensiones					92,442.00	0.00	(78,300.00)	14,142.00	14,100.00	0.00	99.70%	42.00	0.30%	
1.1 (P)									Contribuciones al seguro de pensiones	3.2.01	30	9996	102	92,442.00	0.00	(78,300.00)	14,142.00	14,100.00	0.00	99.70%	42.00	0.30%	
									Contribuciones al seguro de riesgo laboral					26,040.00	(15,820.00)	(10,200.00)	20.00	0.00	0.00%	20.00	100.00%		
1.1 (P)									Contribuciones al seguro de riesgo laboral	3.2.01	20	1955	100	26,040.00	(15,820.00)	(10,200.00)	20.00	0.00	0.00%	20.00	100.00%		
														11,657.00	0.00	(10,200.00)	1,457.00	0.00	0.00%	0.00	0.00%	1,457.00	100.00%
									GASTOS					11,657.00	0.00	(10,200.00)	1,457.00	0.00	0.00%	0.00	0.00%	1,457.00	100.00%
									REMUNERACIONES Y CONTRIBUCIONES					11,657.00	0.00	(10,200.00)	1,457.00	0.00	0.00%	0.00	0.00%	1,457.00	100.00%
									CONTRIBUCIONES A LA SEGURIDAD SOCIAL					11,657.00	0.00	(10,200.00)	1,457.00	0.00	0.00%	0.00	0.00%	1,457.00	100.00%
									Contribuciones al seguro de salud					5,000.00	0.00	(5,000.00)	0.00	0.00	0.00%	0.00	0.00%	0.00	0.00%
1.1 (P)									Contribuciones al seguro de salud	3.2.02	20	1955	100	5,000.00	0.00	(5,000.00)	0.00	0.00	0.00	0.00%	0.00	0.00%	
									Contribuciones al seguro de pensiones					5,217.00	0.00	(5,200.00)	17.00	0.00	0.00%	0.00	0.00%	17.00	100.00%
1.1 (P)									Contribuciones al seguro de pensiones	3.2.02	30	9996	102	5,217.00	0.00	(5,200.00)	17.00	0.00	0.00%	0.00	0.00%	17.00	100.00%
									Contribuciones al seguro de riesgo laboral					1,440.00	0.00	0.00	1,440.00	0.00	0.00%	0.00	0.00%	1,440.00	100.00%
1.1 (P)									Contribuciones al seguro de riesgo laboral	3.2.02	20	1955	100	1,440.00	0.00	0.00	1,440.00	0.00	0.00%	0.00	0.00%	1,440.00	100.00%
														8,820.00	100,000.00	(35,800.00)	73,020.00	48,120.00	24,000.00	98.77%	900.00	1.23%	
									GASTOS					8,820.00	100,000.00	(35,800.00)	73,020.00	48,120.00	24,000.00	98.77%	900.00	1.23%	

Preparado por

Revisado por

Aprobado por

MINISTERIO DE HACIENDA
DIRECCION GENERAL DE PRESUPUESTO

**EJECUCION TRIMESTRAL DE LOS GASTOS Y APLICACIONES FINANCIERAS POR DESTINO DE FONDOS Y ESTRUCTURA PROGRAMATICA
CORRESPONDIENTE AL TRIMESTRE 4 (OCTUBRE-DICIEMBRE) DEL AÑO 2018**

CODIGO DEL CAPITULO :

7392

DENOMINACION :

Junta De Distrito Municipal De Quita Sueño (Bajos De Haina)

DESTINO DE FONDO:

Personal

	12	00	0006	2	1	5	1		Contribuciones al seguro de salud				49,134.00	0.00	(49,100.00)	34.00	0.00	0.00	0.00	0.00%	34.00	100.00%	
1.1 (P)	12	00	0006	2	1	5	1	01	Contribuciones al seguro de salud	1.4.01	30	9996	102	49,134.00	0.00	(49,100.00)	34.00	0.00	0.00	0.00%	34.00	100.00%	
	12	00	0006	2	1	5	2		Contribuciones al seguro de pensiones					49,203.00	0.00	(49,200.00)	3.00	0.00	0.00	0.00%	3.00	100.00%	
1.1 (P)	12	00	0006	2	1	5	2	01	Contribuciones al seguro de pensiones	1.4.01	30	9996	102	49,203.00	0.00	(49,200.00)	3.00	0.00	0.00	0.00%	3.00	100.00%	
	12	00	0006	2	1	5	3		Contribuciones al seguro de riesgo laboral					13,860.00	0.00	(13,800.00)	60.00	0.00	0.00	0.00%	60.00	100.00%	
1.1 (P)	12	00	0006	2	1	5	3	01	Contribuciones al seguro de riesgo laboral	1.4.01	20	1955	100	13,860.00	0.00	(13,800.00)	60.00	0.00	0.00	0.00%	60.00	100.00%	
1.1 (P)									Personal					167,068.00	240,000.00	(135,600.00)	271,468.00	90,000.00	178,917.00	268,917.00	99.06%	2,551.00	0.94%
	13													167,068.00	240,000.00	(135,600.00)	271,468.00	90,000.00	178,917.00	268,917.00	99.06%	2,551.00	0.94%
	13	00												167,068.00	240,000.00	(135,600.00)	271,468.00	90,000.00	178,917.00	268,917.00	99.06%	2,551.00	0.94%
	13	00	0001											167,068.00	240,000.00	(135,600.00)	271,468.00	90,000.00	178,917.00	268,917.00	99.06%	2,551.00	0.94%
	13	00	0001	2					GASTOS					167,068.00	240,000.00	(135,600.00)	271,468.00	90,000.00	178,917.00	268,917.00	99.06%	2,551.00	0.94%
	13	00	0001	2	1				REMUNERACIONES Y CONTRIBUCIONES					167,068.00	240,000.00	(135,600.00)	271,468.00	90,000.00	178,917.00	268,917.00	99.06%	2,551.00	0.94%
	13	00	0001	2	1	1			REMUNERACIONES					130,000.00	250,000.00	(111,000.00)	269,000.00	90,000.00	178,917.00	268,917.00	99.97%	83.00	0.03%
	13	00	0001	2	1	1	2		Remuneraciones al personal con carácter transitorio					120,000.00	(10,000.00)	(100,000.00)	10,000.00	10,000.00	0.00	10,000.00	100.00%	0.00	0.00%
1.1 (P)	13	00	0001	2	1	1	2	02	Sueldos de personal nominal	3.2.04	20	1955	100	120,000.00	(10,000.00)	(100,000.00)	10,000.00	10,000.00	0.00	10,000.00	100.00%	0.00	0.00%
	13	00	0001	2	1	1	4		Sueldo anual no.13					10,000.00	260,000.00	(11,000.00)	259,000.00	80,000.00	178,917.00	258,917.00	99.97%	83.00	0.03%
1.1 (P)	13	00	0001	2	1	1	4	01	Sueldo Anual No. 13	3.2.04	20	1955	100	10,000.00	260,000.00	(11,000.00)	259,000.00	80,000.00	178,917.00	258,917.00	99.97%	83.00	0.03%
	13	00	0001	2	1	5			CONTRIBUCIONES A LA SEGURIDAD SOCIAL					37,068.00	(10,000.00)	(24,600.00)	2,468.00	0.00	0.00	0.00%	2,468.00	100.00%	
	13	00	0001	2	1	5	1		Contribuciones al seguro de salud					26,148.00	(10,000.00)	(16,100.00)	48.00	0.00	0.00	0.00%	48.00	100.00%	
1.1 (P)	13	00	0001	2	1	5	1	01	Contribuciones al seguro de salud	3.2.04	30	9996	102	26,148.00	(10,000.00)	(16,100.00)	48.00	0.00	0.00	0.00%	48.00	100.00%	
	13	00	0001	2	1	5	2		Contribuciones al seguro de pensiones					8,520.00	0.00	(8,500.00)	20.00	0.00	0.00	0.00%	20.00	100.00%	
1.1 (P)	13	00	0001	2	1	5	2	01	Contribuciones al seguro de pensiones	3.2.04	30	9996	102	8,520.00	0.00	(8,500.00)	20.00	0.00	0.00	0.00%	20.00	100.00%	
	13	00	0001	2	1	5	3		Contribuciones al seguro de riesgo laboral					2,400.00	0.00	0.00	2,400.00	0.00	0.00	0.00%	2,400.00	100.00%	
1.1 (P)	13	00	0001	2	1	5	3	01	Contribuciones al seguro de riesgo laboral	3.2.04	20	1955	100	2,400.00	0.00	0.00	2,400.00	0.00	0.00	0.00%	2,400.00	100.00%	
1.1 (P)									Personal					25,256.00	0.00	(25,100.00)	156.00	0.00	0.00	0.00%	156.00	100.00%	
	14													25,256.00	0.00	(25,100.00)	156.00	0.00	0.00	0.00%	156.00	100.00%	
	14	00												25,256.00	0.00	(25,100.00)	156.00	0.00	0.00	0.00%	156.00	100.00%	
	14	00	0003											25,256.00	0.00	(25,100.00)	156.00	0.00	0.00	0.00%	156.00	100.00%	
	14	00	0003	2					GASTOS					25,256.00	0.00	(25,100.00)	156.00	0.00	0.00	0.00%	156.00	100.00%	

Preparado por

Revisado por

Aprobado por

MINISTERIO DE HACIENDA
DIRECCION GENERAL DE PRESUPUESTO

**EJECUCION TRIMESTRAL DE LOS GASTOS Y APLICACIONES FINANCIERAS POR DESTINO DE FONDOS Y ESTRUCTURA PROGRAMATICA
CORRESPONDIENTE AL TRIMESTRE 4 (OCTUBRE-DICIEMBRE) DEL AÑO 2018**

CODIGO DEL CAPITULO :

7392

DENOMINACION :

Junta De Distrito Municipal De Quita Sueño (Bajos De Haina)

DESTINO DE FONDO:

Personal

	14	00	0003	2	1				REMUNERACIONES Y CONTRIBUCIONES				25,256.00	0.00	(25,100.00)	156.00	0.00	0.00	0.00	0.00%	156.00	100.00%
	14	00	0003	2	1	5			CONTRIBUCIONES A LA SEGURIDAD SOCIAL				25,256.00	0.00	(25,100.00)	156.00	0.00	0.00	0.00	0.00%	156.00	100.00%
	14	00	0003	2	1	5	1		Contribuciones al seguro de salud				11,060.00	0.00	(11,000.00)	60.00	0.00	0.00	0.00	0.00%	60.00	100.00%
1.1 (P)	14	00	0003	2	1	5	1	01	Contribuciones al seguro de salud	4.2.03	30	9996	102	11,060.00	0.00	(11,000.00)	60.00	0.00	0.00	0.00%	60.00	100.00%
	14	00	0003	2	1	5	2		Contribuciones al seguro de pensiones				11,076.00	0.00	(11,000.00)	76.00	0.00	0.00	0.00%	76.00	100.00%	
1.1 (P)	14	00	0003	2	1	5	2	01	Contribuciones al seguro de pensiones	4.2.03	30	9996	102	11,076.00	0.00	(11,000.00)	76.00	0.00	0.00	0.00%	76.00	100.00%
	14	00	0003	2	1	5	3		Contribuciones al seguro de riesgo laboral				3,120.00	0.00	(3,100.00)	20.00	0.00	0.00	0.00%	20.00	100.00%	
1.1 (P)	14	00	0003	2	1	5	3	01	Contribuciones al seguro de riesgo laboral	4.2.03	20	1955	100	3,120.00	0.00	(3,100.00)	20.00	0.00	0.00	0.00%	20.00	100.00%
	14	00	0004						GASTOS				0.00	0.00	0.00	0.00	0.00	0.00	0.00%	0.00	0.00%	
	14	00	0004	2					REMUNERACIONES Y CONTRIBUCIONES				0.00	0.00	0.00	0.00	0.00	0.00	0.00%	0.00	0.00%	
	14	00	0004	2	1				REMUNERACIONES				0.00	0.00	0.00	0.00	0.00	0.00	0.00%	0.00	0.00%	
	14	00	0004	2	1	1	2		Remuneraciones al personal con carácter transitorio				0.00	0.00	0.00	0.00	0.00	0.00	0.00%	0.00	0.00%	
1.1 (P)	14	00	0004	2	1	1	2	02	Sueldos de personal nominal	4.5.08	20	1955	100	0.00	0.00	0.00	0.00	0.00	0.00	0.00%	0.00	0.00%
1.1 (P)									Personal				66,055.00	0.00	(65,900.00)	155.00	0.00	0.00	0.00%	155.00	100.00%	
	16												66,055.00	0.00	(65,900.00)	155.00	0.00	0.00	0.00%	155.00	100.00%	
	16	00											66,055.00	0.00	(65,900.00)	155.00	0.00	0.00	0.00%	155.00	100.00%	
	16	00	0001										66,055.00	0.00	(65,900.00)	155.00	0.00	0.00	0.00%	155.00	100.00%	
	16	00	0001	2					GASTOS				66,055.00	0.00	(65,900.00)	155.00	0.00	0.00	0.00%	155.00	100.00%	
	16	00	0001	2	1				REMUNERACIONES Y CONTRIBUCIONES				66,055.00	0.00	(65,900.00)	155.00	0.00	0.00	0.00%	155.00	100.00%	
	16	00	0001	2	1	5			CONTRIBUCIONES A LA SEGURIDAD SOCIAL				66,055.00	0.00	(65,900.00)	155.00	0.00	0.00	0.00%	155.00	100.00%	
	16	00	0001	2	1	5	1		Contribuciones al seguro de salud				28,927.00	0.00	(28,900.00)	27.00	0.00	0.00	0.00%	27.00	100.00%	
1.1 (P)	16	00	0001	2	1	5	1	01	Contribuciones al seguro de salud	4.1.02	30	9996	102	28,927.00	0.00	(28,900.00)	27.00	0.00	0.00	0.00%	27.00	100.00%
	16	00	0001	2	1	5	2		Contribuciones al seguro de pensiones				28,968.00	0.00	(28,900.00)	68.00	0.00	0.00	0.00%	68.00	100.00%	
1.1 (P)	16	00	0001	2	1	5	2	01	Contribuciones al seguro de pensiones	4.1.02	30	9996	102	28,968.00	0.00	(28,900.00)	68.00	0.00	0.00	0.00%	68.00	100.00%
	16	00	0001	2	1	5	3		Contribuciones al seguro de riesgo laboral				8,160.00	0.00	(8,100.00)	60.00	0.00	0.00	0.00%	60.00	100.00%	
1.1 (P)	16	00	0001	2	1	5	3	01	Contribuciones al seguro de riesgo laboral	4.1.02	20	1955	100	8,160.00	0.00	(8,100.00)	60.00	0.00	0.00	0.00%	60.00	100.00%
1.1 (P)									Personal				228,540.00	671,780.00	266,520.00	1,166,840.00	836,340.00	330,500.00	1,166,840.00	100.00%	0.00	0.00%

Preparado por

Revisado por

Aprobado por

MINISTERIO DE HACIENDA

DIRECCION GENERAL DE PRESUPUESTO

EJECUCION TRIMESTRAL DE LOS GASTOS Y APLICACIONES FINANCIERAS POR DESTINO DE FONDOS Y ESTRUCTURA PROGRAMATICA

CORRESPONDIENTE AL TRIMESTRE 4 (OCTUBRE-DICIEMBRE) DEL AÑO 2018

CODIGO DEL CAPITULO :

7392

DENOMINACION :

Junta De Distrito Municipal De Quita Sueño (Bajos De Haina)

DESTINO DE FONDO:

Personal

	98													228,540.00	671,780.00	266,520.00	1,166,840.00	836,340.00	330,500.00	1,166,840.00	100.00%	0.00	0.00%
	98	00												228,540.00	671,780.00	266,520.00	1,166,840.00	836,340.00	330,500.00	1,166,840.00	100.00%	0.00	0.00%
	98	00	0000											228,540.00	671,780.00	266,520.00	1,166,840.00	836,340.00	330,500.00	1,166,840.00	100.00%	0.00	0.00%
	98	00	0000	2										228,540.00	671,780.00	266,520.00	1,166,840.00	836,340.00	330,500.00	1,166,840.00	100.00%	0.00	0.00%
	98	00	0000	2	4									228,540.00	671,780.00	266,520.00	1,166,840.00	836,340.00	330,500.00	1,166,840.00	100.00%	0.00	0.00%
	98	00	0000	2	4	1								228,540.00	671,780.00	266,520.00	1,166,840.00	836,340.00	330,500.00	1,166,840.00	100.00%	0.00	0.00%
	98	00	0000	2	4	1	2							228,540.00	671,780.00	266,520.00	1,166,840.00	836,340.00	330,500.00	1,166,840.00	100.00%	0.00	0.00%
1.1 (P)	98	00	0000	2	4	1	2	01						228,540.00	671,780.00	266,520.00	1,166,840.00	836,340.00	330,500.00	1,166,840.00	100.00%	0.00	0.00%
														228,540.00	671,780.00	266,520.00	1,166,840.00	836,340.00	330,500.00	1,166,840.00	100.00%	0.00	0.00%
3.1.1 (P)														179,886.00	(84,020.00)	(37,100.00)	58,766.00	56,765.00	1,960.00	58,725.00	99.93%	41.00	0.07%
	99													179,886.00	(84,020.00)	(37,100.00)	58,766.00	56,765.00	1,960.00	58,725.00	99.93%	41.00	0.07%
	99	00												179,886.00	(84,020.00)	(37,100.00)	58,766.00	56,765.00	1,960.00	58,725.00	99.93%	41.00	0.07%
	99	00	0000											179,886.00	(84,020.00)	(37,100.00)	58,766.00	56,765.00	1,960.00	58,725.00	99.93%	41.00	0.07%
	99	00	0000	4										179,886.00	(84,020.00)	(37,100.00)	58,766.00	56,765.00	1,960.00	58,725.00	99.93%	41.00	0.07%
	99	00	0000	4	1									179,886.00	(84,020.00)	(37,100.00)	58,766.00	56,765.00	1,960.00	58,725.00	99.93%	41.00	0.07%
	99	00	0000	4	1	1								179,886.00	(84,020.00)	(37,100.00)	58,766.00	56,765.00	1,960.00	58,725.00	99.93%	41.00	0.07%
	99	00	0000	4	1	1	1							179,886.00	(84,020.00)	(37,100.00)	58,766.00	56,765.00	1,960.00	58,725.00	99.93%	41.00	0.07%
3.1.1 (P)	99	00	0000	4	1	1	1	01						179,886.00	(84,020.00)	(37,100.00)	58,766.00	56,765.00	1,960.00	58,725.00	99.93%	41.00	0.07%
														179,886.00	(84,020.00)	(37,100.00)	58,766.00	56,765.00	1,960.00	58,725.00	99.93%	41.00	0.07%
TOTAL														11,700,000.00	1,050,000.00	0.00	12,750,000.00	8,774,945.00	3,957,333.00	12,732,278.00	99.86%	17,722.00	0.14%

Preparado por

Revisado por

Aprobado por

MINISTERIO DE HACIENDA

DIRECCION GENERAL DE PRESUPUESTO

EJECUCION TRIMESTRAL DE LOS GASTOS Y APLICACIONES FINANCIERAS POR DESTINO DE FONDOS Y ESTRUCTURA PROGRAMATICA CORRESPONDIENTE AL TRIMESTRE 4 (OCTUBRE-DICIEMBRE) DEL AÑO 2018

CODIGO DEL CAPITULO :

7392

DENOMINACION :

Junta De Distrito Municipal De Quita Sueño (Bajos De Haina)

DESTINO DE FONDO:

Servicio

Destino de Fondo	Estructura				Código SNIP	Clasificador de Gasto					Función	Fuente de Financiamiento	Fuente Especifica	Organismo Financiador	Presupuesto				Devengado			Balance Disponible	% Balance Disponible		
	Partida no Asignables a Programas	Programa	Proyecto	Actividad /Obra		Tipo	Objeto	Cuenta	Sub-Cuenta	Auxiliar					Denominación del Gasto	Original	Modificaciones Anteriores	Modificacion Trimestral	Vigente	Acumulado Anterior	Trimestre			A la Fecha	% Devengado a la Fecha
1	2	3	4	5	7	8	9	10	11	12	13	14	15	16	17	18	19	20	21= 18 + o - 19 y 20	22	23	24	25=24/21	26	27=26/21
1.2 (S)											Servicio					9,861,891.00	1,924,054.00	1,405,723.00	13,191,668.00	10,875,729.00	2,257,119.00	13,132,848.00	99.55%	58,820.00	0.45%
	01															9,861,891.00	1,924,054.00	1,405,723.00	13,191,668.00	10,875,729.00	2,257,119.00	13,132,848.00	99.55%	58,820.00	0.45%
	01	00														9,861,891.00	1,924,054.00	1,405,723.00	13,191,668.00	10,875,729.00	2,257,119.00	13,132,848.00	99.55%	58,820.00	0.45%
	01	00	0001													1,100,000.00	330,364.00	232,779.00	1,663,143.00	1,416,864.00	235,279.00	1,652,143.00	99.34%	11,000.00	0.66%
	01	00	0001			2					GASTOS					1,100,000.00	330,364.00	232,779.00	1,663,143.00	1,416,864.00	235,279.00	1,652,143.00	99.34%	11,000.00	0.66%
	01	00	0001			2	2				CONTRATACIÓN DE SERVICIOS					1,100,000.00	330,364.00	232,779.00	1,663,143.00	1,416,864.00	235,279.00	1,652,143.00	99.34%	11,000.00	0.66%
	01	00	0001			2	2	8			OTROS SERVICIOS NO INCLUIDOS EN CONCEPTOS ANTERIORES					1,100,000.00	330,364.00	232,779.00	1,663,143.00	1,416,864.00	235,279.00	1,652,143.00	99.34%	11,000.00	0.66%
	01	00	0001			2	2	8	4		Servicios funerarios y gastos conexos					100,000.00	29,600.00	0.00	129,600.00	116,100.00	2,500.00	118,600.00	91.51%	11,000.00	8.49%
1.2 (S)	01	00	0001			2	2	8	4	01	Servicios funerarios y gastos conexos	1.1.01	20	1955	100	100,000.00	29,600.00	0.00	129,600.00	116,100.00	2,500.00	118,600.00	91.51%	11,000.00	8.49%
	01	00	0001			2	2	8	6		Organización de eventos y festividades					1,000,000.00	300,764.00	232,779.00	1,533,543.00	1,300,764.00	232,779.00	1,533,543.00	100.00%	0.00	0.00%
1.2 (S)	01	00	0001			2	2	8	6	02	Festividades	1.1.01	20	1955	100	1,000,000.00	300,764.00	232,779.00	1,533,543.00	1,300,764.00	232,779.00	1,533,543.00	100.00%	0.00	0.00%
	01	00	0001			2	3				MATERIALES Y SUMINISTROS					0.00	0.00	0.00	0.00	0.00	0.00	0.00	0.00%	0.00	0.00%
	01	00	0001			2	3	4			PRODUCTOS FARMACÉUTICOS					0.00	0.00	0.00	0.00	0.00	0.00	0.00	0.00%	0.00	0.00%
	01	00	0001			2	3	4	1		Productos medicinales para uso humano					0.00	0.00	0.00	0.00	0.00	0.00	0.00	0.00%	0.00	0.00%
1.2 (S)	01	00	0001			2	3	4	1	01	Productos medicinales para uso humano	1.1.01	20	1955	100	0.00	0.00	0.00	0.00	0.00	0.00	0.00	0.00%	0.00	0.00%
	01	00	0003			2					GASTOS					8,247,750.00	1,677,864.00	1,296,162.00	11,221,776.00	9,289,249.00	1,899,140.00	11,188,389.00	99.70%	33,387.00	0.30%
	01	00	0003			2	1				REMUNERACIONES Y CONTRIBUCIONES					0.00	0.00	198,110.00	198,110.00	0.00	198,110.00	198,110.00	100.00%	0.00	0.00%
	01	00	0003			2	1	3			DIETAS Y GASTOS DE REPRESENTACIÓN					0.00	0.00	198,110.00	198,110.00	0.00	198,110.00	198,110.00	100.00%	0.00	0.00%
	01	00	0003			2	1	3	1		Dietas					0.00	0.00	198,110.00	198,110.00	0.00	198,110.00	198,110.00	100.00%	0.00	0.00%
1.2 (S)	01	00	0003			2	1	3	1	01	Dietas en el país	1.1.01	20	1955	100	0.00	0.00	198,110.00	198,110.00	0.00	198,110.00	198,110.00	100.00%	0.00	0.00%
	01	00	0003			2	2				CONTRATACIÓN DE SERVICIOS					6,087,750.00	979,434.00	1,017,351.00	8,084,535.00	6,738,372.00	1,320,801.00	8,059,173.00	99.69%	25,362.00	0.31%

Preparado por

Revisado por

Aprobado por

MINISTERIO DE HACIENDA
DIRECCION GENERAL DE PRESUPUESTO

**EJECUCION TRIMESTRAL DE LOS GASTOS Y APLICACIONES FINANCIERAS POR DESTINO DE FONDOS Y ESTRUCTURA PROGRAMATICA
CORRESPONDIENTE AL TRIMESTRE 4 (OCTUBRE-DICIEMBRE) DEL AÑO 2018**

CODIGO DEL CAPITULO :

7392

DENOMINACION :

Junta De Distrito Municipal De Quita Sueño (Bajos De Haina)

DESTINO DE FONDO:

Servicio

	01	00	0003	2	2	1			SERVICIOS BÁSICOS														
	01	00	0003	2	2	1	3		Teléfono local														
1.2 (S)	01	00	0003	2	2	1	3	01	Teléfono local	1.1.01	20	1955	100	260,000.00	0.00	77,923.00	337,923.00	230,008.00	107,915.00	337,923.00	100.00%	0.00	0.00%
	01	00	0003	2	2	1	6		Electricidad														
1.2 (S)	01	00	0003	2	2	1	6	01	Energía eléctrica	1.1.01	30	9996	102	1,689,500.00	(862,211.00)	0.00	827,289.00	827,289.00	0.00	827,289.00	100.00%	0.00	0.00%
1.2 (S)	01	00	0003	2	2	1	6	01	Energía eléctrica	1.1.01	30	9998	102	128,650.00	(100,000.00)	(20,000.00)	8,650.00	7,000.00	0.00	7,000.00	80.92%	1,650.00	19.08%
	01	00	0003	2	2	2			PUBLICIDAD, IMPRESIÓN Y ENCUADERNACIÓN														
	01	00	0003	2	2	2	1		Publicidad y propaganda														
1.2 (S)	01	00	0003	2	2	2	1	01	Publicidad y propaganda	1.1.01	20	1955	100	300,000.00	102,500.00	15,300.00	417,800.00	387,700.00	30,100.00	417,800.00	100.00%	0.00	0.00%
	01	00	0003	2	2	2	2		Impresión y encuadernación														
1.2 (S)	01	00	0003	2	2	2	2	01	Impresión y encuadernación	1.1.01	20	1955	100	120,000.00	0.00	(65,000.00)	55,000.00	52,458.00	1,970.00	54,428.00	98.96%	572.00	1.04%
	01	00	0003	2	2	5			ALQUILERES Y RENTAS														
	01	00	0003	2	2	5	1		Alquileres y rentas de edificios y locales														
1.2 (S)	01	00	0003	2	2	5	1	01	Alquileres y rentas de edificios y locales	1.1.01	20	1955	100	700,000.00	(100,000.00)	70,800.00	670,800.00	495,600.00	175,200.00	670,800.00	100.00%	0.00	0.00%
	01	00	0003	2	2	6			SEGUROS														
	01	00	0003	2	2	6	1		Seguro de bienes inmuebles														
1.2 (S)	01	00	0003	2	2	6	1	01	Seguro de bienes inmuebles e infraestructura	1.1.01	30	9995	102	0.00	30,000.00	237.00	30,237.00	27,540.00	2,697.00	30,237.00	100.00%	0.00	0.00%
	01	00	0003	2	2	7			SERVICIOS DE CONSERVACIÓN, REPARACIONES MENORES E INSTALACIONES TEMPORALES														
	01	00	0003	2	2	7	1		Contratación de obras menores														
1.2 (S)	01	00	0003	2	2	7	1	02	Servicios especiales de mantenimiento y reparación	1.1.01	20	1955	100	600,000.00	576,679.00	471,672.00	1,648,351.00	1,135,232.00	491,429.00	1,626,661.00	98.68%	21,690.00	1.32%
1.2 (S)	01	00	0003	2	2	7	1	06	Instalaciones eléctricas	1.1.01	20	1955	100	10,000.00	0.00	0.00	10,000.00	8,550.00	0.00	8,550.00	85.50%	1,450.00	14.50%
	01	00	0003	2	2	7	2		Mantenimiento y reparación de maquinarias y equipos														
1.2 (S)	01	00	0003	2	2	7	2	06	Mantenimiento y reparación de equipos de transporte, tracción y elevación	1.1.01	20	1955	100	240,000.00	72,648.00	11,640.00	324,288.00	300,688.00	23,600.00	324,288.00	100.00%	0.00	0.00%
	01	00	0003	2	2	8			OTROS SERVICIOS NO INCLUIDOS EN CONCEPTOS ANTERIORES														
	01	00	0003	2	2	8	5		Fumigación, lavandería, limpieza e higiene														
1.2 (S)	01	00	0003	2	2	8	5	03	Limpieza e higiene	1.1.01	30	9995	102	669,600.00	416,058.00	250,026.00	1,335,684.00	1,084,608.00	251,076.00	1,335,684.00	100.00%	0.00	0.00%
	01	00	0003	2	2	8	6		Organización de eventos y festividades														
1.2 (S)	01	00	0003	2	2	8	6	01	Eventos generales	1.1.01	20	1955	100	600,000.00	67,578.00	53,914.00	721,492.00	647,778.00	73,714.00	721,492.00	100.00%	0.00	0.00%
	01	00	0003	2	2	8	7		Servicios Técnicos y Profesionales														
	01	00	0003	2	2	8	7		Servicios Técnicos y Profesionales														
	01	00	0003	2	2	8	7		Servicios Técnicos y Profesionales														

Preparado por

Revisado por

Aprobado por

MINISTERIO DE HACIENDA

DIRECCION GENERAL DE PRESUPUESTO

EJECUCION TRIMESTRAL DE LOS GASTOS Y APLICACIONES FINANCIERAS POR DESTINO DE FONDOS Y ESTRUCTURA PROGRAMATICA CORRESPONDIENTE AL TRIMESTRE 4 (OCTUBRE-DICIEMBRE) DEL AÑO 2018

CODIGO DEL CAPITULO :

7392

DENOMINACION :

Junta De Distrito Municipal De Quita Sueño (Bajos De Haina)

DESTINO DE FONDO:

Servicio

1.2 (S)	01	00	0003	2	2	8	7	05	Servicios de informática y sistemas computarizados	1.1.01	20	1955	100	170,000.00	0.00	48,400.00	218,400.00	165,300.00	53,100.00	218,400.00	100.00%	0.00	0.00%
1.2 (S)	01	00	0003	2	2	8	7	06	Otros servicios técnicos profesionales	1.1.01	20	1955	100	600,000.00	776,182.00	102,439.00	1,478,621.00	1,368,621.00	110,000.00	1,478,621.00	100.00%	0.00	0.00%
	01	00	0003	2	3				MATERIALES Y SUMINISTROS					2,160,000.00	698,430.00	80,701.00	2,939,131.00	2,550,877.00	380,229.00	2,931,106.00	99.73%	8,025.00	0.27%
	01	00	0003	2	3	1			ALIMENTOS Y PRODUCTOS AGROFORESTALES					560,000.00	495,128.00	82,412.00	1,137,540.00	1,048,270.00	89,270.00	1,137,540.00	100.00%	0.00	0.00%
	01	00	0003	2	3	1	1		Alimentos y bebidas para personas					560,000.00	495,128.00	82,412.00	1,137,540.00	1,048,270.00	89,270.00	1,137,540.00	100.00%	0.00	0.00%
1.2 (S)	01	00	0003	2	3	1	1	01	Alimentos y bebidas para personas	1.1.01	20	1955	100	560,000.00	495,128.00	82,412.00	1,137,540.00	1,048,270.00	89,270.00	1,137,540.00	100.00%	0.00	0.00%
	01	00	0003	2	3	3			PRODUCTOS DE PAPEL, CARTÓN E IMPRESOS					450,000.00	(60,000.00)	(60,000.00)	330,000.00	321,975.00	0.00	321,975.00	97.57%	8,025.00	2.43%
	01	00	0003	2	3	3	3		Productos de artes gráficas					350,000.00	(60,000.00)	0.00	290,000.00	282,275.00	0.00	282,275.00	97.34%	7,725.00	2.66%
1.2 (S)	01	00	0003	2	3	3	3	01	Productos de artes gráficas	1.1.01	20	1955	100	350,000.00	(60,000.00)	0.00	290,000.00	282,275.00	0.00	282,275.00	97.34%	7,725.00	2.66%
	01	00	0003	2	3	3	4		Libros, revistas y periódicos					100,000.00	0.00	(60,000.00)	40,000.00	39,700.00	0.00	39,700.00	99.25%	300.00	0.75%
1.2 (S)	01	00	0003	2	3	3	4	01	Libros, revistas y periódicos	1.1.01	20	1955	100	100,000.00	0.00	(60,000.00)	40,000.00	39,700.00	0.00	39,700.00	99.25%	300.00	0.75%
	01	00	0003	2	3	7			COMBUSTIBLES, LUBRICANTES, PRODUCTOS QUÍMICOS Y CONEXOS					850,000.00	79,897.00	(191,711.00)	738,186.00	697,227.00	40,959.00	738,186.00	100.00%	0.00	0.00%
	01	00	0003	2	3	7	1		Combustibles y lubricantes					850,000.00	79,897.00	(191,711.00)	738,186.00	697,227.00	40,959.00	738,186.00	100.00%	0.00	0.00%
1.2 (S)	01	00	0003	2	3	7	1	01	Gasolina	1.1.01	20	1955	100	650,000.00	4,897.00	(191,711.00)	463,186.00	422,227.00	40,959.00	463,186.00	100.00%	0.00	0.00%
1.2 (S)	01	00	0003	2	3	7	1	02	Gasoil	1.1.01	20	1955	100	200,000.00	75,000.00	0.00	275,000.00	275,000.00	0.00	275,000.00	100.00%	0.00	0.00%
	01	00	0003	2	3	9			PRODUCTOS Y ÚTILES VARIOS					300,000.00	183,405.00	250,000.00	733,405.00	483,405.00	250,000.00	733,405.00	100.00%	0.00	0.00%
	01	00	0003	2	3	9	2		Útiles de escritorio, oficina, informática y de enseñanza					300,000.00	183,405.00	250,000.00	733,405.00	483,405.00	250,000.00	733,405.00	100.00%	0.00	0.00%
1.2 (S)	01	00	0003	2	3	9	2	01	Útiles de escritorio, oficina informática y de enseñanza	1.1.01	20	1955	100	300,000.00	183,405.00	250,000.00	733,405.00	483,405.00	250,000.00	733,405.00	100.00%	0.00	0.00%
	01	00	0004											332,141.00	(84,174.00)	35,507.00	283,474.00	168,116.00	112,425.00	280,541.00	98.97%	2,933.00	1.03%
	01	00	0004	2					GASTOS					332,141.00	(84,174.00)	35,507.00	283,474.00	168,116.00	112,425.00	280,541.00	98.97%	2,933.00	1.03%
	01	00	0004	2	2				CONTRATACIÓN DE SERVICIOS					129,839.00	15,826.00	(7,680.00)	137,985.00	68,329.00	69,025.00	137,354.00	99.54%	631.00	0.46%
	01	00	0004	2	2	8			OTROS SERVICIOS NO INCLUIDOS EN CONCEPTOS ANTERIORES					129,839.00	15,826.00	(7,680.00)	137,985.00	68,329.00	69,025.00	137,354.00	99.54%	631.00	0.46%
	01	00	0004	2	2	8	2		Comisiones y gastos bancarios					54,839.00	15,826.00	19,320.00	89,985.00	60,960.00	29,025.00	89,985.00	100.00%	0.00	0.00%
1.2 (S)	01	00	0004	2	2	8	2	01	Comisiones y gastos bancarios	1.1.02	20	1955	100	54,839.00	15,826.00	19,320.00	89,985.00	60,960.00	29,025.00	89,985.00	100.00%	0.00	0.00%
	01	00	0004	2	2	8	7		Servicios Técnicos y Profesionales					75,000.00	0.00	(27,000.00)	48,000.00	7,369.00	40,000.00	47,369.00	98.69%	631.00	1.31%
1.2 (S)	01	00	0004	2	2	8	7	04	Servicios de capacitación	1.1.02	20	1955	100	75,000.00	0.00	(27,000.00)	48,000.00	7,369.00	40,000.00	47,369.00	98.69%	631.00	1.31%
	01	00	0004	2	3				MATERIALES Y SUMINISTROS					202,302.00	(100,000.00)	43,187.00	145,489.00	99,787.00	43,400.00	143,187.00	98.42%	2,302.00	1.58%
	01	00	0004	2	3	3			PRODUCTOS DE PAPEL, CARTÓN E IMPRESOS					2,302.00	0.00	0.00	2,302.00	0.00	0.00	0.00	0.00%	2,302.00	100.00%
	01	00	0004	2	3	3	1		Papel de escritorio					2,302.00	0.00	0.00	2,302.00	0.00	0.00	0.00	0.00%	2,302.00	100.00%
1.2 (S)	01	00	0004	2	3	3	1	01	Papel de escritorio	1.1.02	20	1955	100	2,302.00	0.00	0.00	2,302.00	0.00	0.00	0.00	0.00%	2,302.00	100.00%

Preparado por

Revisado por

Aprobado por

MINISTERIO DE HACIENDA

DIRECCION GENERAL DE PRESUPUESTO

EJECUCION TRIMESTRAL DE LOS GASTOS Y APLICACIONES FINANCIERAS POR DESTINO DE FONDOS Y ESTRUCTURA PROGRAMATICA CORRESPONDIENTE AL TRIMESTRE 4 (OCTUBRE-DICIEMBRE) DEL AÑO 2018

CODIGO DEL CAPITULO :

7392

DENOMINACION :

Junta De Distrito Municipal De Quita Sueño (Bajos De Haina)

DESTINO DE FONDO:

Servicio

C/C	01	00	0004	2	3	5	3	5	3	01	DESCRIPCION	1.1.02	20	1955	100	MONTOS	EJECUCION	PROMEDIO	CUMPLIMIENTO	0.00	0.00%				
											PRODUCTOS DE CUERO, CAUCHO Y PLÁSTICO					200,000.00	(100,000.00)	43,187.00	143,187.00	99,787.00	43,400.00	143,187.00	100.00%	0.00	0.00%
	01	00	0004	2	3	5	3				Llantas y neumáticos					200,000.00	(100,000.00)	43,187.00	143,187.00	99,787.00	43,400.00	143,187.00	100.00%	0.00	0.00%
1.2 (S)	01	00	0004	2	3	5	3				Llantas y neumáticos	1.1.02	20	1955	100	200,000.00	(100,000.00)	43,187.00	143,187.00	99,787.00	43,400.00	143,187.00	100.00%	0.00	0.00%
	01	00	0006	2							GASTOS					182,000.00	0.00	(158,725.00)	23,275.00	1,500.00	10,275.00	11,775.00	50.59%	11,500.00	49.41%
	01	00	0006	2	1						REMUNERACIONES Y CONTRIBUCIONES					182,000.00	0.00	(158,725.00)	23,275.00	1,500.00	10,275.00	11,775.00	50.59%	11,500.00	49.41%
	01	00	0006	2	1	1					REMUNERACIONES					182,000.00	0.00	(158,725.00)	23,275.00	1,500.00	10,275.00	11,775.00	50.59%	11,500.00	49.41%
	01	00	0006	2	1	1	2				Remuneraciones al personal con carácter transitorio					168,000.00	0.00	(158,725.00)	9,275.00	1,500.00	7,775.00	9,275.00	100.00%	0.00	0.00%
1.2 (S)	01	00	0006	2	1	1	2	02			Sueldos de personal nominal	1.1.02	20	1955	100	168,000.00	0.00	(158,725.00)	9,275.00	1,500.00	7,775.00	9,275.00	100.00%	0.00	0.00%
	01	00	0006	2	1	1	4				Sueldo anual no.13					14,000.00	0.00	0.00	14,000.00	0.00	2,500.00	2,500.00	17.86%	11,500.00	82.14%
1.2 (S)	01	00	0006	2	1	1	4	01			Sueldo Anual No. 13	1.1.02	20	1955	100	14,000.00	0.00	0.00	14,000.00	0.00	2,500.00	2,500.00	17.86%	11,500.00	82.14%
1.2 (S)											Servicio					3,623,050.00	(426,860.00)	378,477.00	3,574,667.00	2,794,896.00	731,850.00	3,526,746.00	98.66%	47,921.00	1.34%
	12															3,623,050.00	(426,860.00)	378,477.00	3,574,667.00	2,794,896.00	731,850.00	3,526,746.00	98.66%	47,921.00	1.34%
	12	00														50,000.00	0.00	0.00	50,000.00	30,831.00	11,000.00	41,831.00	83.66%	8,169.00	16.34%
	12	00	0001								GASTOS					50,000.00	0.00	0.00	50,000.00	30,831.00	11,000.00	41,831.00	83.66%	8,169.00	16.34%
	12	00	0001	2							CONTRATACIÓN DE SERVICIOS					50,000.00	0.00	0.00	50,000.00	30,831.00	11,000.00	41,831.00	83.66%	8,169.00	16.34%
	12	00	0001	2	2						OTROS SERVICIOS NO INCLUIDOS EN CONCEPTOS ANTERIORES					50,000.00	0.00	0.00	50,000.00	30,831.00	11,000.00	41,831.00	83.66%	8,169.00	16.34%
	12	00	0001	2	2	8					Fumigación, lavandería, limpieza e higiene					50,000.00	0.00	0.00	50,000.00	30,831.00	11,000.00	41,831.00	83.66%	8,169.00	16.34%
1.2 (S)				2	2	8	5			01	Fumigación	1.1.02	20	1955	100	50,000.00	0.00	0.00	50,000.00	30,831.00	11,000.00	41,831.00	83.66%	8,169.00	16.34%
																1,410,500.00	416,905.00	373,100.00	2,200,505.00	1,716,205.00	483,800.00	2,200,005.00	99.98%	500.00	0.02%
											GASTOS					1,410,500.00	416,905.00	373,100.00	2,200,505.00	1,716,205.00	483,800.00	2,200,005.00	99.98%	500.00	0.02%
											REMUNERACIONES Y CONTRIBUCIONES					1,410,500.00	416,905.00	373,100.00	2,200,505.00	1,716,205.00	483,800.00	2,200,005.00	99.98%	500.00	0.02%
											REMUNERACIONES					1,410,500.00	416,905.00	373,100.00	2,200,505.00	1,716,205.00	483,800.00	2,200,005.00	99.98%	500.00	0.02%
											Remuneraciones al personal con carácter transitorio					1,302,000.00	416,905.00	477,100.00	2,196,005.00	1,712,205.00	483,800.00	2,196,005.00	100.00%	0.00	0.00%
1.2 (S)				2	1	1	2	02			Sueldos de personal nominal	3.2.01	20	1955	100	1,302,000.00	416,905.00	477,100.00	2,196,005.00	1,712,205.00	483,800.00	2,196,005.00	100.00%	0.00	0.00%
				2	1	1	4				Sueldo anual no.13					108,500.00	0.00	(104,000.00)	4,500.00	4,000.00	0.00	4,000.00	88.89%	500.00	11.11%
1.2 (S)				2	1	1	4	01			Sueldo Anual No. 13	3.2.01	20	1955	100	108,500.00	0.00	(104,000.00)	4,500.00	4,000.00	0.00	4,000.00	88.89%	500.00	11.11%
																1,203,800.00	(1,000,000.00)	(104,198.00)	99,602.00	85,600.00	0.00	85,600.00	85.94%	14,002.00	14.06%
											GASTOS					1,203,800.00	(1,000,000.00)	(104,198.00)	99,602.00	85,600.00	0.00	85,600.00	85.94%	14,002.00	14.06%
											REMUNERACIONES Y CONTRIBUCIONES					1,203,800.00	(1,000,000.00)	(104,198.00)	99,602.00	85,600.00	0.00	85,600.00	85.94%	14,002.00	14.06%

Preparado por _____

Revisado por _____

Aprobado por _____

MINISTERIO DE HACIENDA

DIRECCION GENERAL DE PRESUPUESTO

EJECUCION TRIMESTRAL DE LOS GASTOS Y APLICACIONES FINANCIERAS POR DESTINO DE FONDOS Y ESTRUCTURA PROGRAMATICA

CORRESPONDIENTE AL TRIMESTRE 4 (OCTUBRE-DICIEMBRE) DEL AÑO 2018

CODIGO DEL CAPITULO :

7392

DENOMINACION :

Junta De Distrito Municipal De Quita Sueño (Bajos De Haina)

DESTINO DE FONDO:

Servicio

	12	00	0003	2	1	1		REMUNERACIONES				1,203,800.00	(1,000,000.00)	(104,198.00)	99,602.00	85,600.00	0.00	85,600.00	85.94%	14,002.00	14.06%		
	12	00	0003	2	1	1	2	Remuneraciones al personal con carácter transitorio				1,111,200.00	(1,000,000.00)	(25,000.00)	86,200.00	85,600.00	0.00	85,600.00	99.30%	600.00	0.70%		
1.2 (S)	12	00	0003	2	1	1	2	02	Sueldos de personal nominal	3.2.02	20	1955	100	1,111,200.00	(1,000,000.00)	(25,000.00)	86,200.00	85,600.00	0.00	85,600.00	99.30%	600.00	0.70%
	12	00	0003	2	1	1	4	Sueldo anual no.13				92,600.00	0.00	(79,198.00)	13,402.00	0.00	0.00	0.00%	13,402.00	100.00%			
1.2 (S)	12	00	0003	2	1	1	4	01	Sueldo Anual No. 13	3.2.02	20	1955	100	92,600.00	0.00	(79,198.00)	13,402.00	0.00	0.00%	13,402.00	100.00%		
	12	00	0003	2	2			CONTRATACIÓN DE SERVICIOS				0.00	0.00	0.00	0.00	0.00	0.00	0.00%	0.00	0.00%			
	12	00	0003	2	2	1		SERVICIOS BÁSICOS				0.00	0.00	0.00	0.00	0.00	0.00	0.00%	0.00	0.00%			
	12	00	0003	2	2	1	8	Recolección de residuos sólidos				0.00	0.00	0.00	0.00	0.00	0.00	0.00%	0.00	0.00%			
1.2 (S)	12	00	0003	2	2	1	8	01	Recolección de residuos sólidos	3.2.02	20	1955	100	0.00	0.00	0.00	0.00	0.00	0.00%	0.00	0.00%		
	12	00	0005					GASTOS				208,000.00	(100,000.00)	(70,000.00)	38,000.00	13,500.00	0.00	13,500.00	35.53%	24,500.00	64.47%		
	12	00	0005	2				GASTOS				208,000.00	(100,000.00)	(70,000.00)	38,000.00	13,500.00	0.00	13,500.00	35.53%	24,500.00	64.47%		
	12	00	0005	2	1			REMUNERACIONES Y CONTRIBUCIONES				208,000.00	(100,000.00)	(70,000.00)	38,000.00	13,500.00	0.00	13,500.00	35.53%	24,500.00	64.47%		
	12	00	0005	2	1	1		REMUNERACIONES				208,000.00	(100,000.00)	(70,000.00)	38,000.00	13,500.00	0.00	13,500.00	35.53%	24,500.00	64.47%		
	12	00	0005	2	1	1	2	Remuneraciones al personal con carácter transitorio				192,000.00	(100,000.00)	(70,000.00)	22,000.00	13,500.00	0.00	13,500.00	61.36%	8,500.00	38.64%		
1.2 (S)	12	00	0005	2	1	1	2	02	Sueldos de personal nominal	2.1.02	20	1955	100	192,000.00	(100,000.00)	(70,000.00)	22,000.00	13,500.00	0.00	13,500.00	61.36%	8,500.00	38.64%
	12	00	0005	2	1	1	4	Sueldo anual no.13				16,000.00	0.00	0.00	16,000.00	0.00	0.00	0.00%	16,000.00	100.00%			
1.2 (S)	12	00	0005	2	1	1	4	01	Sueldo Anual No. 13	2.1.02	20	1955	100	16,000.00	0.00	0.00	16,000.00	0.00	0.00%	16,000.00	100.00%		
	12	00	0006					GASTOS				750,750.00	256,235.00	179,575.00	1,186,560.00	948,760.00	237,050.00	1,185,810.00	99.94%	750.00	0.06%		
	12	00	0006	2				GASTOS				750,750.00	256,235.00	179,575.00	1,186,560.00	948,760.00	237,050.00	1,185,810.00	99.94%	750.00	0.06%		
	12	00	0006	2	1			REMUNERACIONES Y CONTRIBUCIONES				750,750.00	256,235.00	179,575.00	1,186,560.00	948,760.00	237,050.00	1,185,810.00	99.94%	750.00	0.06%		
	12	00	0006	2	1	1		REMUNERACIONES				750,750.00	256,235.00	179,575.00	1,186,560.00	948,760.00	237,050.00	1,185,810.00	99.94%	750.00	0.06%		
	12	00	0006	2	1	1	2	Remuneraciones al personal con carácter transitorio				693,000.00	256,235.00	236,575.00	1,185,810.00	948,760.00	237,050.00	1,185,810.00	100.00%	0.00	0.00%		
1.2 (S)	12	00	0006	2	1	1	2	02	Sueldos de personal nominal	1.4.01	20	1955	100	693,000.00	256,235.00	236,575.00	1,185,810.00	948,760.00	237,050.00	1,185,810.00	100.00%	0.00	0.00%
	12	00	0006	2	1	1	4	Sueldo anual no.13				57,750.00	0.00	(57,000.00)	750.00	0.00	0.00	0.00%	750.00	100.00%			
1.2 (S)	12	00	0006	2	1	1	4	01	Sueldo Anual No. 13	1.4.01	20	1955	100	57,750.00	0.00	(57,000.00)	750.00	0.00	0.00%	750.00	100.00%		
1.2 (S)								Servicio				800,000.00	(85,400.00)	235,800.00	950,400.00	689,108.00	257,400.00	946,508.00	99.59%	3,892.00	0.41%		
	14											800,000.00	(85,400.00)	235,800.00	950,400.00	689,108.00	257,400.00	946,508.00	99.59%	3,892.00	0.41%		
	14	00										800,000.00	(85,400.00)	235,800.00	950,400.00	689,108.00	257,400.00	946,508.00	99.59%	3,892.00	0.41%		
	14	00	0001									800,000.00	(85,400.00)	235,800.00	950,400.00	689,108.00	257,400.00	946,508.00	99.59%	3,892.00	0.41%		
	14	00	0001	2				GASTOS				800,000.00	(85,400.00)	235,800.00	950,400.00	689,108.00	257,400.00	946,508.00	99.59%	3,892.00	0.41%		
	14	00	0001	2	4			TRANSFERENCIAS CORRIENTES				800,000.00	(85,400.00)	235,800.00	950,400.00	689,108.00	257,400.00	946,508.00	99.59%	3,892.00	0.41%		
	14	00	0001	2	4	1		TRANSFERENCIAS CORRIENTES AL SECTOR PRIVADO				800,000.00	(85,400.00)	235,800.00	950,400.00	689,108.00	257,400.00	946,508.00	99.59%	3,892.00	0.41%		

Preparado por

Revisado por

Aprobado por

MINISTERIO DE HACIENDA
DIRECCION GENERAL DE PRESUPUESTO

**EJECUCION TRIMESTRAL DE LOS GASTOS Y APLICACIONES FINANCIERAS POR DESTINO DE FONDOS Y ESTRUCTURA PROGRAMATICA
CORRESPONDIENTE AL TRIMESTRE 4 (OCTUBRE-DICIEMBRE) DEL AÑO 2018**

CODIGO DEL CAPITULO :

7392

DENOMINACION :

Junta De Distrito Municipal De Quita Sueño (Bajos De Haina)

DESTINO DE FONDO:

Servicio

1.2 (S)	14	00	0001	2	4	1	2		Ayudas y donaciones a personas	800,000.00	(85,400.00)	235,800.00	950,400.00	689,108.00	257,400.00	946,508.00	99.59%	3,892.00	0.41%				
	14	00	0001	2	4	1	2	01	Ayudas y donaciones programadas a hogares y personas	4.5.10	20	1955	100	300,000.00	0.00	0.00	300,000.00	296,108.00	0.00	296,108.00	98.70%	3,892.00	1.30%
1.2 (S)	14	00	0001	2	4	1	2	02	Ayudas y donaciones ocasionales a hogares y personas	4.5.10	20	1955	100	500,000.00	(85,400.00)	235,800.00	650,400.00	393,000.00	257,400.00	650,400.00	100.00%	0.00	0.00%
3.1.2 (S)									Servicio	0.00	0.00	0.00	0.00	0.00	0.00	0.00	0.00%	0.00	0.00%				
	96									0.00	0.00	0.00	0.00	0.00	0.00	0.00	0.00%	0.00	0.00%				
	96	00								0.00	0.00	0.00	0.00	0.00	0.00	0.00	0.00%	0.00	0.00%				
	96	00	0001							0.00	0.00	0.00	0.00	0.00	0.00	0.00	0.00%	0.00	0.00%				
	96	00	0001	4					APLICACIONES FINANCIERAS	0.00	0.00	0.00	0.00	0.00	0.00	0.00	0.00%	0.00	0.00%				
	96	00	0001	4	2				Disminución de pasivos	0.00	0.00	0.00	0.00	0.00	0.00	0.00	0.00%	0.00	0.00%				
	96	00	0001	4	2	1			Disminución de pasivos corrientes	0.00	0.00	0.00	0.00	0.00	0.00	0.00	0.00%	0.00	0.00%				
	96	00	0001	4	2	1	1		Disminución de cuentas por pagar de corto plazo	0.00	0.00	0.00	0.00	0.00	0.00	0.00	0.00%	0.00	0.00%				
3.1.2 (S)	96	00	0001	4	2	1	1	01	Disminución de cuentas por pagar internas de corto plazo	0.0.00	20	1955	100	0.00	0.00	0.00	0.00	0.00%	0.00	0.00%			
3.1.2 (S)									Servicio	223,059.00	(109,794.00)	(20,000.00)	93,265.00	83,570.00	8,000.00	91,570.00	98.18%	1,695.00	1.82%				
	99									223,059.00	(109,794.00)	(20,000.00)	93,265.00	83,570.00	8,000.00	91,570.00	98.18%	1,695.00	1.82%				
	99	00								223,059.00	(109,794.00)	(20,000.00)	93,265.00	83,570.00	8,000.00	91,570.00	98.18%	1,695.00	1.82%				
	99	00	0000							223,059.00	(109,794.00)	(20,000.00)	93,265.00	83,570.00	8,000.00	91,570.00	98.18%	1,695.00	1.82%				
	99	00	0000	4					APLICACIONES FINANCIERAS	223,059.00	(109,794.00)	(20,000.00)	93,265.00	83,570.00	8,000.00	91,570.00	98.18%	1,695.00	1.82%				
	99	00	0000	4	1				Incremento de activos financieros	223,059.00	(109,794.00)	(20,000.00)	93,265.00	83,570.00	8,000.00	91,570.00	98.18%	1,695.00	1.82%				
	99	00	0000	4	1	1			Incremento de activos financieros corrientes	223,059.00	(109,794.00)	(20,000.00)	93,265.00	83,570.00	8,000.00	91,570.00	98.18%	1,695.00	1.82%				
	99	00	0000	4	1	1	1		Incremento de disponibilidades	223,059.00	(109,794.00)	(20,000.00)	93,265.00	83,570.00	8,000.00	91,570.00	98.18%	1,695.00	1.82%				
3.1.2 (S)	99	00	0000	4	1	1	1	01	Incremento de disponibilidades internas	1.1.02	50	2006	001	223,059.00	(109,794.00)	(20,000.00)	93,265.00	83,570.00	8,000.00	91,570.00	98.18%	1,695.00	1.82%
TOTAL										14,508,000.00	1,302,000.00	2,000,000.00	17,810,000.00	14,443,303.00	3,254,369.00	17,697,672.00	99.37%	112,328.00	0.63%				

Preparado por

Revisado por

Aprobado por

MINISTERIO DE HACIENDA
DIRECCION GENERAL DE PRESUPUESTO

EJECUCION TRIMESTRAL DE LOS GASTOS Y APLICACIONES FINANCIERAS POR DESTINO DE FONDOS Y ESTRUCTURA PROGRAMATICA
CORRESPONDIENTE AL TRIMESTRE 4 (OCTUBRE-DICIEMBRE) DEL AÑO 2018

CODIGO DEL CAPITULO : **7392**

DENOMINACION : **Junta De Distrito Municipal De Quita Sueño (Bajos De Haina)**

DESTINO DE FONDO: **Servicio**

	14	00	0001	2	4	1	2																
1.2 (S)	14	00	0001	2	4	1	2	01	Ayudas y donaciones a personas	800,000.00	(85,400.00)	235,800.00	950,400.00	689,108.00	257,400.00	946,508.00	99.59%	3,892.00	0.41%				
									Ayudas y donaciones programadas a hogares y personas	300,000.00	0.00	0.00	300,000.00	296,108.00	0.00	296,108.00	98.70%	3,892.00	1.30%				
1.2 (S)	14	00	0001	2	4	1	2	02	Ayudas y donaciones ocasionales a hogares y personas	500,000.00	(85,400.00)	235,800.00	650,400.00	393,000.00	257,400.00	650,400.00	100.00%	0.00	0.00%				
3.1.2 (S)									Servicio	0.00	0.00	0.00	0.00	0.00	0.00	0.00	0.00%	0.00	0.00%				
96										0.00	0.00	0.00	0.00	0.00	0.00	0.00	0.00%	0.00	0.00%				
96	00									0.00	0.00	0.00	0.00	0.00	0.00	0.00	0.00%	0.00	0.00%				
96	00	0001								0.00	0.00	0.00	0.00	0.00	0.00	0.00	0.00%	0.00	0.00%				
96	00	0001		4					APLICACIONES FINANCIERAS	0.00	0.00	0.00	0.00	0.00	0.00	0.00	0.00%	0.00	0.00%				
96	00	0001		4	2				Disminución de pasivos	0.00	0.00	0.00	0.00	0.00	0.00	0.00	0.00%	0.00	0.00%				
96	00	0001		4	2	1			Disminución de pasivos corrientes	0.00	0.00	0.00	0.00	0.00	0.00	0.00	0.00%	0.00	0.00%				
96	00	0001		4	2	1	1		Disminución de cuentas por pagar de corto plazo	0.00	0.00	0.00	0.00	0.00	0.00	0.00	0.00%	0.00	0.00%				
3.1.2 (S)	96	00	0001	4	2	1	1	01	Disminución de cuentas por pagar internas de corto plazo	0.00	0.00	0.00	0.00	0.00	0.00	0.00	0.00%	0.00	0.00%				
3.1.2 (S)									Servicio	223,059.00	(109,794.00)	(20,000.00)	93,265.00	83,570.00	8,000.00	91,570.00	98.18%	1,695.00	1.82%				
99										223,059.00	(109,794.00)	(20,000.00)	93,265.00	83,570.00	8,000.00	91,570.00	98.18%	1,695.00	1.82%				
99	00									223,059.00	(109,794.00)	(20,000.00)	93,265.00	83,570.00	8,000.00	91,570.00	98.18%	1,695.00	1.82%				
99	00	0000		4					APLICACIONES FINANCIERAS	223,059.00	(109,794.00)	(20,000.00)	93,265.00	83,570.00	8,000.00	91,570.00	98.18%	1,695.00	1.82%				
99	00	0000		4	1				Incremento de activos financieros	223,059.00	(109,794.00)	(20,000.00)	93,265.00	83,570.00	8,000.00	91,570.00	98.18%	1,695.00	1.82%				
99	00	0000		4	1	1			Incremento de activos financieros corrientes	223,059.00	(109,794.00)	(20,000.00)	93,265.00	83,570.00	8,000.00	91,570.00	98.18%	1,695.00	1.82%				
99	00	0000		4	1	1	1		Incremento de disponibilidades	223,059.00	(109,794.00)	(20,000.00)	93,265.00	83,570.00	8,000.00	91,570.00	98.18%	1,695.00	1.82%				
3.1.2 (S)	99	00	0000	4	1	1	1	01	Incremento de disponibilidades internas	1.1.02	50	2006	001	223,059.00	(109,794.00)	(20,000.00)	93,265.00	83,570.00	8,000.00	91,570.00	98.18%	1,695.00	1.82%
									TOTAL	14,508,000.00	1,302,000.00	2,000,000.00	17,810,000.00	14,443,303.00	3,254,369.00	17,697,672.00	99.37%	112,328.00	0.63%				



Preparado por

[Signature]
Revisado por



Aprobado por

MINISTERIO DE HACIENDA
DIRECCION GENERAL DE PRESUPUESTO

**EJECUCION TRIMESTRAL DE LOS GASTOS Y APLICACIONES FINANCIERAS POR DESTINO DE FONDOS Y ESTRUCTURA PROGRAMATICA
CORRESPONDIENTE AL TRIMESTRE 4 (OCTUBRE-DICIEMBRE) DEL AÑO 2018**

CODIGO DEL CAPITULO : **7392**

DENOMINACION : **Junta De Distrito Municipal De Quita Sueño (Bajos De Haina)**

DESTINO DE FONDO: **Inversión**

Destino de Fondo	Estructura				Código SNIP	Clasificador de Gasto					Denominación del Gasto	Función	Fuente de Financiamiento	Fuente Especifica	Organismo Financiador	Presupuesto				Devengado			Balance Disponible	% Balance Disponible	
	Partida no Asignables a Programas	Programa	Proyecto	Actividad /Obra		Tipo	Objeto	Cuenta	Sub-Cuenta	Auxiliar						Original	Modificaciones Anteriores	Modificacion Trimestral	Vigente	Acumulado Anterior	Trimestre	A la Fecha			% Devengado a la Fecha
1	2	3	4	5	7	8	9	10	11	12	13	14	15	16	17	18	19	20	21= 18 + o - 19 y 20	22	23	24	25=24/21	26	27=26/21
2.1 (I)											Inversión					1,740,000.00	(200,977.00)	547,206.00	2,086,229.00	1,422,882.00	651,978.00	2,074,860.00	99.46%	11,369.00	0.54%
	01															1,740,000.00	(200,977.00)	547,206.00	2,086,229.00	1,422,882.00	651,978.00	2,074,860.00	99.46%	11,369.00	0.54%
	01	00														1,740,000.00	(200,977.00)	547,206.00	2,086,229.00	1,422,882.00	651,978.00	2,074,860.00	99.46%	11,369.00	0.54%
	01	00	0003													1,544,000.00	(275,900.00)	522,846.00	1,790,946.00	1,216,846.00	574,100.00	1,790,946.00	100.00%	0.00	0.00%
	01	00	0003			2					GASTOS					1,544,000.00	(275,900.00)	522,846.00	1,790,946.00	1,216,846.00	574,100.00	1,790,946.00	100.00%	0.00	0.00%
	01	00	0003			2	3				MATERIALES Y SUMINISTROS					1,494,000.00	(312,500.00)	522,846.00	1,704,346.00	1,130,246.00	574,100.00	1,704,346.00	100.00%	0.00	0.00%
	01	00	0003			2	3	7			COMBUSTIBLES, LUBRICANTES, PRODUCTOS QUÍMICOS Y CONEXOS					1,494,000.00	(312,500.00)	522,846.00	1,704,346.00	1,130,246.00	574,100.00	1,704,346.00	100.00%	0.00	0.00%
	01	00	0003			2	3	7	1		Combustibles y lubricantes					1,494,000.00	(312,500.00)	522,846.00	1,704,346.00	1,130,246.00	574,100.00	1,704,346.00	100.00%	0.00	0.00%
2.1 (I)	01	00	0003			2	3	7	1	02	Gasoil	1.1.01	30	9995	102	864,000.00	(224,000.00)	522,846.00	1,162,846.00	588,746.00	574,100.00	1,162,846.00	100.00%	0.00	0.00%
2.1 (I)	01	00	0003			2	3	7	1	02	Gasoil	1.1.01	30	9996	102	630,000.00	(88,500.00)	0.00	541,500.00	541,500.00	0.00	541,500.00	100.00%	0.00	0.00%
	01	00	0003			2	6				BIENES MUEBLES, INMUEBLES E INTANGIBLES					50,000.00	36,600.00	0.00	86,600.00	86,600.00	0.00	86,600.00	100.00%	0.00	0.00%
	01	00	0003			2	6	1			MOBILIARIO Y EQUIPO					50,000.00	36,600.00	0.00	86,600.00	86,600.00	0.00	86,600.00	100.00%	0.00	0.00%
	01	00	0003			2	6	1	1		Muebles de oficina y estantería					50,000.00	36,600.00	0.00	86,600.00	86,600.00	0.00	86,600.00	100.00%	0.00	0.00%
2.1 (I)	01	00	0003			2	6	1	1	01	Muebles de oficina y estantería	1.1.01	30	9996	102	50,000.00	36,600.00	0.00	86,600.00	86,600.00	0.00	86,600.00	100.00%	0.00	0.00%
	01	00	0003			2	6	4			VEHÍCULOS Y EQUIPO DE TRANSPORTE, TRACCIÓN Y ELEVACIÓN					0.00	0.00	0.00	0.00	0.00	0.00	0.00	0.00%	0.00	0.00%
	01	00	0003			2	6	4	1		Automóviles y camiones					0.00	0.00	0.00	0.00	0.00	0.00	0.00	0.00%	0.00	0.00%
2.1 (I)	01	00	0003			2	6	4	1	01	Automóviles y camiones	1.1.01	20	1955	100	0.00	0.00	0.00	0.00	0.00	0.00	0.00	0.00%	0.00	0.00%
	01	00	0003			2	6	5			MAQUINARIA, OTROS EQUIPOS Y HERRAMIENTAS					0.00	0.00	0.00	0.00	0.00	0.00	0.00	0.00%	0.00	0.00%
	01	00	0003			2	6	5	6		Equipo de generación eléctrica, aparatos y accesorios eléctricos					0.00	0.00	0.00	0.00	0.00	0.00	0.00	0.00%	0.00	0.00%
2.1 (I)	01	00	0003			2	6	5	6	01	Equipo de generación eléctrica, aparatos y accesorios eléctricos	1.1.01	20	1955	100	0.00	0.00	0.00	0.00	0.00	0.00	0.00	0.00%	0.00	0.00%
	01	00	0003			2	6	8			BIENES INTANGIBLES					0.00	0.00	0.00	0.00	0.00	0.00	0.00	0.00%	0.00	0.00%

Preparado por

Revisado por

Aprobado por

MINISTERIO DE HACIENDA

DIRECCION GENERAL DE PRESUPUESTO

EJECUCION TRIMESTRAL DE LOS GASTOS Y APLICACIONES FINANCIERAS POR DESTINO DE FONDOS Y ESTRUCTURA PROGRAMATICA CORRESPONDIENTE AL TRIMESTRE 4 (OCTUBRE-DICIEMBRE) DEL AÑO 2018

CODIGO DEL CAPITULO :

7392

DENOMINACION :

Junta De Distrito Municipal De Quita Sueño (Bajos De Haina)

DESTINO DE FONDO:

Inversión

										0.00	0.00	0.00	0.00	0.00	0.00	0.00	0.00%	0.00	0.00%					
2.1 (l)	01	00	0003	2	6	8	3			Programas de informática y base de datos														
	01	00	0003	2	6	8	3	01		Programas de informática	1.1.01	20	1955	100										
	01	00	0004												196,000.00	74,923.00	24,360.00	295,283.00	206,036.00	77,878.00	283,914.00	96.15%	11,369.00	3.85%
	01	00	0004	2						GASTOS					196,000.00	74,923.00	24,360.00	295,283.00	206,036.00	77,878.00	283,914.00	96.15%	11,369.00	3.85%
	01	00	0004	2	2					CONTRATACIÓN DE SERVICIOS					30,000.00	107,663.00	0.00	137,663.00	72,776.00	53,518.00	126,294.00	91.74%	11,369.00	8.26%
	01	00	0004	2	2	8				OTROS SERVICIOS NO INCLUIDOS EN CONCEPTOS ANTERIORES					30,000.00	107,663.00	0.00	137,663.00	72,776.00	53,518.00	126,294.00	91.74%	11,369.00	8.26%
2.1 (l)	01	00	0004	2	2	8	2			Comisiones y gastos bancarios					30,000.00	107,663.00	0.00	137,663.00	72,776.00	53,518.00	126,294.00	91.74%	11,369.00	8.26%
	01	00	0004	2	2	8	2	01		Comisiones y gastos bancarios	1.1.02	30	9996	102	30,000.00	107,663.00	0.00	137,663.00	72,776.00	53,518.00	126,294.00	91.74%	11,369.00	8.26%
	01	00	0004	2	3					MATERIALES Y SUMINISTROS					166,000.00	(32,740.00)	24,360.00	157,620.00	133,260.00	24,360.00	157,620.00	100.00%	0.00	0.00%
	01	00	0004	2	3	7				COMBUSTIBLES, LUBRICANTES, PRODUCTOS QUÍMICOS Y CONEXOS					166,000.00	(32,740.00)	24,360.00	157,620.00	133,260.00	24,360.00	157,620.00	100.00%	0.00	0.00%
2.1 (l)	01	00	0004	2	3	7	2			Productos químicos y conexos					166,000.00	(32,740.00)	24,360.00	157,620.00	133,260.00	24,360.00	157,620.00	100.00%	0.00	0.00%
	01	00	0004	2	3	7	2	06		Pinturas, lacas, barnices, diluyentes y absorbentes para pinturas	1.1.02	30	9998	102	166,000.00	(32,740.00)	24,360.00	157,620.00	133,260.00	24,360.00	157,620.00	100.00%	0.00	0.00%
2.1 (l)										Inversión					1,470,000.00	373,000.00	(353,406.00)	1,489,594.00	947,500.00	300,000.00	1,247,500.00	83.75%	242,094.00	16.25%
	11														1,470,000.00	373,000.00	(353,406.00)	1,489,594.00	947,500.00	300,000.00	1,247,500.00	83.75%	242,094.00	16.25%
	11	00													1,470,000.00	373,000.00	(353,406.00)	1,489,594.00	947,500.00	300,000.00	1,247,500.00	83.75%	242,094.00	16.25%
	11	00	0001												1,470,000.00	373,000.00	(353,406.00)	1,489,594.00	947,500.00	300,000.00	1,247,500.00	83.75%	242,094.00	16.25%
	11	00	0001	2						GASTOS					1,470,000.00	373,000.00	(353,406.00)	1,489,594.00	947,500.00	300,000.00	1,247,500.00	83.75%	242,094.00	16.25%
	11	00	0001	2	2					CONTRATACIÓN DE SERVICIOS					1,470,000.00	373,000.00	(353,406.00)	1,489,594.00	947,500.00	300,000.00	1,247,500.00	83.75%	242,094.00	16.25%
	11	00	0001	2	2	5				ALQUILERES Y RENTAS					1,470,000.00	373,000.00	(353,406.00)	1,489,594.00	947,500.00	300,000.00	1,247,500.00	83.75%	242,094.00	16.25%
	11	00	0001	2	2	5	4			Alquileres de equipos de transporte, tracción y elevación					1,470,000.00	373,000.00	(353,406.00)	1,489,594.00	947,500.00	300,000.00	1,247,500.00	83.75%	242,094.00	16.25%
2.1 (l)		11	00	0001	2	2	5	4	01	Alquileres de equipos de transporte, tracción y elevación	2.5.03	20	1955	100	0.00	0.00	0.00	0.00	0.00	0.00	0.00	0.00%	0.00	0.00%
2.1 (l)		11	00	0001	2	2	5	4	01	Alquileres de equipos de transporte, tracción y elevación	2.5.03	30	9996	102	1,470,000.00	373,000.00	(353,406.00)	1,489,594.00	947,500.00	300,000.00	1,247,500.00	83.75%	242,094.00	16.25%
2.1 (l)										Inversión					0.00	74,000.00	0.00	74,000.00	73,369.00	0.00	73,369.00	99.15%	631.00	0.85%
	12														0.00	74,000.00	0.00	74,000.00	73,369.00	0.00	73,369.00	99.15%	631.00	0.85%
	12	00													0.00	74,000.00	0.00	74,000.00	73,369.00	0.00	73,369.00	99.15%	631.00	0.85%
	12	00	0005												0.00	74,000.00	0.00	74,000.00	73,369.00	0.00	73,369.00	99.15%	631.00	0.85%
	12	00	0005	2						GASTOS					0.00	74,000.00	0.00	74,000.00	73,369.00	0.00	73,369.00	99.15%	631.00	0.85%
	12	00	0005	2	6					BIENES MUEBLES, INMUEBLES E INTANGIBLES					0.00	74,000.00	0.00	74,000.00	73,369.00	0.00	73,369.00	99.15%	631.00	0.85%
	12	00	0005	2	6	4				VEHÍCULOS Y EQUIPO DE TRANSPORTE, TRACCIÓN Y ELEVACIÓN					0.00	74,000.00	0.00	74,000.00	73,369.00	0.00	73,369.00	99.15%	631.00	0.85%

Preparado por

Revisado por

Aprobado por

MINISTERIO DE HACIENDA

DIRECCION GENERAL DE PRESUPUESTO

EJECUCION TRIMESTRAL DE LOS GASTOS Y APLICACIONES FINANCIERAS POR DESTINO DE FONDOS Y ESTRUCTURA PROGRAMATICA CORRESPONDIENTE AL TRIMESTRE 4 (OCTUBRE-DICIEMBRE) DEL AÑO 2018

CODIGO DEL CAPITULO :

7392

DENOMINACION :

Junta De Distrito Municipal De Quita Sueño (Bajos De Haina)

DESTINO DE FONDO:

Inversión

2.2 (l)	11	07	0051	2	7			OBRAS				4,024,916.00	(1,339,710.00)	(1,000,425.00)	1,684,781.00	0.00	1,000,000.00	1,000,000.00	59.35%	684,781.00	40.65%		
	11	07	0051	2	7	2		INFRAESTRUCTURA				4,024,916.00	(1,339,710.00)	(1,000,425.00)	1,684,781.00	0.00	1,000,000.00	1,000,000.00	59.35%	684,781.00	40.65%		
	11	07	0051	2	7	2	7	Obras urbanísticas				4,024,916.00	(1,339,710.00)	(1,000,425.00)	1,684,781.00	0.00	1,000,000.00	1,000,000.00	59.35%	684,781.00	40.65%		
	11	07	0051	2	7	2	7	01	Obras urbanísticas	4.1.02	20	1955	100	4,024,916.00	(1,339,710.00)	(1,000,425.00)	1,684,781.00	0.00	1,000,000.00	1,000,000.00	59.35%	684,781.00	40.65%
	11	11										2,045,857.00	0.00	0.00	2,045,857.00	1,540,000.00	334,718.00	1,874,718.00	91.63%	171,139.00	8.37%		
	11	11	0051									2,045,857.00	0.00	0.00	2,045,857.00	1,540,000.00	334,718.00	1,874,718.00	91.63%	171,139.00	8.37%		
	11	11	0051	2				GASTOS				2,045,857.00	0.00	0.00	2,045,857.00	1,540,000.00	334,718.00	1,874,718.00	91.63%	171,139.00	8.37%		
	11	11	0051	2	7			OBRAS				2,045,857.00	0.00	0.00	2,045,857.00	1,540,000.00	334,718.00	1,874,718.00	91.63%	171,139.00	8.37%		
	11	11	0051	2	7	2		INFRAESTRUCTURA				2,045,857.00	0.00	0.00	2,045,857.00	1,540,000.00	334,718.00	1,874,718.00	91.63%	171,139.00	8.37%		
11	11	0051	2	7	2	4		Infraestructura terrestre y obras anexas				2,045,857.00	0.00	0.00	2,045,857.00	1,540,000.00	334,718.00	1,874,718.00	91.63%	171,139.00	8.37%		
2.2 (l)	11	11	0051	2	7	2	4	01	Infraestructura terrestre y obras anexas	4.1.01	20	1955	100	2,045,857.00	0.00	0.00	2,045,857.00	1,540,000.00	334,718.00	1,874,718.00	91.63%	171,139.00	8.37%
	11	16										1,774,133.00	516,648.00	0.00	2,290,781.00	2,290,781.00	0.00	2,290,781.00	100.00%	0.00	0.00%		
	11	16	0051									1,774,133.00	516,648.00	0.00	2,290,781.00	2,290,781.00	0.00	2,290,781.00	100.00%	0.00	0.00%		
	11	16	0051	2				GASTOS				1,774,133.00	516,648.00	0.00	2,290,781.00	2,290,781.00	0.00	2,290,781.00	100.00%	0.00	0.00%		
	11	16	0051	2	7			OBRAS				1,774,133.00	516,648.00	0.00	2,290,781.00	2,290,781.00	0.00	2,290,781.00	100.00%	0.00	0.00%		
	11	16	0051	2	7	2		INFRAESTRUCTURA				1,774,133.00	516,648.00	0.00	2,290,781.00	2,290,781.00	0.00	2,290,781.00	100.00%	0.00	0.00%		
	11	16	0051	2	7	2	8		Obras en cementerios				1,774,133.00	516,648.00	0.00	2,290,781.00	2,290,781.00	0.00	2,290,781.00	100.00%	0.00	0.00%	
2.2 (l)	11	16	0051	2	7	2	8	01	Obras en cementerios	3.1.01	20	1955	100	1,774,133.00	516,648.00	0.00	2,290,781.00	2,290,781.00	0.00	2,290,781.00	100.00%	0.00	0.00%
	11	21										1,388,122.00	0.00	0.00	1,388,122.00	1,261,859.00	0.00	1,261,859.00	90.90%	126,263.00	9.10%		
	11	21	0051									1,388,122.00	0.00	0.00	1,388,122.00	1,261,859.00	0.00	1,261,859.00	90.90%	126,263.00	9.10%		
	11	21	0051	2				GASTOS				1,388,122.00	0.00	0.00	1,388,122.00	1,261,859.00	0.00	1,261,859.00	90.90%	126,263.00	9.10%		
	11	21	0051	2	7			OBRAS				1,388,122.00	0.00	0.00	1,388,122.00	1,261,859.00	0.00	1,261,859.00	90.90%	126,263.00	9.10%		
	11	21	0051	2	7	2		INFRAESTRUCTURA				1,388,122.00	0.00	0.00	1,388,122.00	1,261,859.00	0.00	1,261,859.00	90.90%	126,263.00	9.10%		
	11	21	0051	2	7	2	1		Obras hidráulicas y sanitarias				1,388,122.00	0.00	0.00	1,388,122.00	1,261,859.00	0.00	1,261,859.00	90.90%	126,263.00	9.10%	
2.2 (l)	11	21	0051	2	7	2	1	01	Obras hidráulicas y sanitarias	3.1.03	20	1955	100	1,388,122.00	0.00	0.00	1,388,122.00	1,261,859.00	0.00	1,261,859.00	90.90%	126,263.00	9.10%
3.1.4 (l)								Inversión				926,179.00	0.00	0.00	926,179.00	794,256.00	0.00	794,256.00	85.76%	131,923.00	14.24%		
	96											926,179.00	0.00	0.00	926,179.00	794,256.00	0.00	794,256.00	85.76%	131,923.00	14.24%		
	96	00										926,179.00	0.00	0.00	926,179.00	794,256.00	0.00	794,256.00	85.76%	131,923.00	14.24%		
	96	00	0001									926,179.00	0.00	0.00	926,179.00	794,256.00	0.00	794,256.00	85.76%	131,923.00	14.24%		
	96	00	0001	4				APLICACIONES FINANCIERAS				926,179.00	0.00	0.00	926,179.00	794,256.00	0.00	794,256.00	85.76%	131,923.00	14.24%		
	96	00	0001	4	2			Disminución de pasivos				926,179.00	0.00	0.00	926,179.00	794,256.00	0.00	794,256.00	85.76%	131,923.00	14.24%		
	96	00	0001	4	2	1		Disminución de pasivos corrientes				926,179.00	0.00	0.00	926,179.00	794,256.00	0.00	794,256.00	85.76%	131,923.00	14.24%		
	96	00	0001	4	2	1	1	Disminución de cuentas por pagar de corto plazo				926,179.00	0.00	0.00	926,179.00	794,256.00	0.00	794,256.00	85.76%	131,923.00	14.24%		

Preparado por

Revisado por

Aprobado por

MINISTERIO DE HACIENDA
DIRECCION GENERAL DE PRESUPUESTO

**EJECUCION TRIMESTRAL DE LOS GASTOS Y APLICACIONES FINANCIERAS POR DESTINO DE FONDOS Y ESTRUCTURA PROGRAMATICA
CORRESPONDIENTE AL TRIMESTRE 4 (OCTUBRE-DICIEMBRE) DEL AÑO 2018**

CODIGO DEL CAPITULO :

7392

DENOMINACION :

Junta De Distrito Municipal De Quita Sueño (Bajos De Haina)

DESTINO DE FONDO:

Inversión

3.1.4 (I)	96	00	0001		4	2	1	1	01	Disminución de cuentas por pagar internas de corto plazo	0.0.00	20	1955	100	926,179.00	0.00	0.00	926,179.00	794,256.00	0.00	794,256.00	85.76%	131,923.00	14.24%
3.1.4 (I)										Inversión					287,817.00	50,000.00	0.00	337,817.00	337,153.00	0.00	337,153.00	99.80%	664.00	0.20%
	99														287,817.00	50,000.00	0.00	337,817.00	337,153.00	0.00	337,153.00	99.80%	664.00	0.20%
	99	00													287,817.00	50,000.00	0.00	337,817.00	337,153.00	0.00	337,153.00	99.80%	664.00	0.20%
	99	00	0000												287,817.00	50,000.00	0.00	337,817.00	337,153.00	0.00	337,153.00	99.80%	664.00	0.20%
	99	00	0000		4					APLICACIONES FINANCIERAS					287,817.00	50,000.00	0.00	337,817.00	337,153.00	0.00	337,153.00	99.80%	664.00	0.20%
	99	00	0000		4	1				Incremento de activos financieros					287,817.00	50,000.00	0.00	337,817.00	337,153.00	0.00	337,153.00	99.80%	664.00	0.20%
	99	00	0000		4	1	1			Incremento de activos financieros corrientes					287,817.00	50,000.00	0.00	337,817.00	337,153.00	0.00	337,153.00	99.80%	664.00	0.20%
	99	00	0000		4	1	1	1		Incremento de disponibilidades					287,817.00	50,000.00	0.00	337,817.00	337,153.00	0.00	337,153.00	99.80%	664.00	0.20%
3.1.4 (I)	99	00	0000		4	1	1	1	01	Incremento de disponibilidades internas	1.1.02	50	2006	001	287,817.00	50,000.00	0.00	337,817.00	337,153.00	0.00	337,153.00	99.80%	664.00	0.20%
TOTAL															18,720,000.00	1,680,000.00	0.00	20,400,000.00	11,865,985.00	5,498,233.00	17,364,218.00	85.12%	3,035,782.00	14.88%

Preparado por

Revisado por

Aprobado por

MINISTERIO DE HACIENDA
DIRECCION GENERAL DE PRESUPUESTO

EJECUCION TRIMESTRAL DE LOS GASTOS Y APLICACIONES FINANCIERAS POR DESTINO DE FONDOS Y ESTRUCTURA PROGRAMATICA
CORRESPONDIENTE AL TRIMESTRE 4 (OCTUBRE-DICIEMBRE) DEL AÑO 2018

CODIGO DEL CAPITULO : **7392**

DENOMINACION : **Junta De Distrito Municipal De Quita Sueño (Bajos De Haina)**

DESTINO DE FONDO: **Inversión**

														TOTAL													
3.1.4	96	00	0001		4	2	1	1	D1	Disminución de cuentas por pagar internas de corto plazo	0.00	20	1955	100	926,179.00	0.00	0.00	926,179.00	794,256.00	0.00	794,256.00	85.76%	131,923.00	14.24%			
3.1.4										Inversión					287,817.00	50,000.00	0.00	337,817.00	337,153.00	0.00	337,153.00	99.80%	664.00	0.20%			
	99														287,817.00	50,000.00	0.00	337,817.00	337,153.00	0.00	337,153.00	99.80%	664.00	0.20%			
	99	00	0000												287,817.00	50,000.00	0.00	337,817.00	337,153.00	0.00	337,153.00	99.80%	664.00	0.20%			
	99	00	0000		4					APLICACIONES FINANCIERAS					287,817.00	50,000.00	0.00	337,817.00	337,153.00	0.00	337,153.00	99.80%	664.00	0.20%			
	99	00	0000		4	1				Incremento de activos financieros					287,817.00	50,000.00	0.00	337,817.00	337,153.00	0.00	337,153.00	99.80%	664.00	0.20%			
	99	00	0000		4	1	1			Incremento de activos financieros corrientes					287,817.00	50,000.00	0.00	337,817.00	337,153.00	0.00	337,153.00	99.80%	664.00	0.20%			
	99	00	0000		4	1	1	1		Incremento de disponibilidades					287,817.00	50,000.00	0.00	337,817.00	337,153.00	0.00	337,153.00	99.80%	664.00	0.20%			
3.1.4	99	00	0000		4	1	1	1	D1	Incremento de disponibilidades internas	1.102	50	2006	001	287,817.00	50,000.00	0.00	337,817.00	337,153.00	0.00	337,153.00	99.80%	664.00	0.20%			
														TOTAL	18,720,000.00	1,680,000.00	0.00	20,400,000.00	11,865,985.00	5,498,233.00	17,364,218.00	85.12%	3,035,782.00	14.88%			



[Signature]
Preparado por



[Signature]
Revisado por



[Signature]
Aprobado por

MINISTERIO DE HACIENDA

DIRECCION GENERAL DE PRESUPUESTO

EJECUCION TRIMESTRAL DE LOS GASTOS Y APLICACIONES FINANCIERAS POR DESTINO DE FONDOS Y ESTRUCTURA PROGRAMATICA CORRESPONDIENTE AL TRIMESTRE 4 (OCTUBRE-DICIEMBRE) DEL AÑO 2018

CODIGO DEL CAPITULO : 7392

DENOMINACION : Junta De Distrito Municipal De Quita Sueño (Bajos De Haina)

DESTINO DE FONDO: Educación

Destino de Fondo	Estructura				Código SNIP	Clasificador de Gasto					Función	Fuente de Financiamiento	Fuente Especifica	Organismo Financiador	Presupuesto				Devengado				Balance Disponible	% Balance Disponible	
	Partida no Asignables a Programas	Programa	Proyecto	Actividad /Obra		Tipo	Objeto	Cuenta	Sub-Cuenta	Auxiliar					Denominación del Gasto	Original	Modificaciones Anteriores	Modificacion Trimestral	Vigente	Acumulado Anterior	Trimestre	A la Fecha			% Devengado a la Fecha
1	2	3	4	5	7	8	9	10	11	12	13	14	15	16	17	18	19	20	21= 18 + o - 19 y 20	22	23	24	25=24/21	26	27=26/21
1.3 (E)											Educación					310,388.00	230,942.00	117,362.00	658,692.00	455,039.00	171,182.00	626,221.00	95.07%	32,471.00	4.93%
	01															310,388.00	230,942.00	117,362.00	658,692.00	455,039.00	171,182.00	626,221.00	95.07%	32,471.00	4.93%
	01		00													310,388.00	230,942.00	117,362.00	658,692.00	455,039.00	171,182.00	626,221.00	95.07%	32,471.00	4.93%
	01		00	0003												270,388.00	230,942.00	87,362.00	588,692.00	448,330.00	140,362.00	588,692.00	100.00%	0.00	0.00%
	01		00	0003		2					GASTOS					270,388.00	230,942.00	87,362.00	588,692.00	448,330.00	140,362.00	588,692.00	100.00%	0.00	0.00%
	01		00	0003		2	2				CONTRATACIÓN DE SERVICIOS					116,600.00	212,180.00	49,479.00	378,259.00	309,180.00	69,079.00	378,259.00	100.00%	0.00	0.00%
	01		00	0003		2	2	8			OTROS SERVICIOS NO INCLUIDOS EN CONCEPTOS ANTERIORES					116,600.00	212,180.00	49,479.00	378,259.00	309,180.00	69,079.00	378,259.00	100.00%	0.00	0.00%
	01		00	0003		2	2	8	6		Organización de eventos y festividades					116,600.00	212,180.00	49,479.00	378,259.00	309,180.00	69,079.00	378,259.00	100.00%	0.00	0.00%
1.3 (E)	01		00	0003		2	2	8	6	03	Actuaciones deportivas	1.1.01	20	1955	100	30,000.00	227,180.00	0.00	257,180.00	254,180.00	3,000.00	257,180.00	100.00%	0.00	0.00%
1.3 (E)	01		00	0003		2	2	8	6	04	Actuaciones artísticas	1.1.01	20	1955	100	70,000.00	(15,000.00)	0.00	55,000.00	55,000.00	0.00	55,000.00	100.00%	0.00	0.00%
1.3 (E)	01		00	0003		2	2	8	6	04	Actuaciones artísticas	1.1.01	30	9998	102	16,600.00	0.00	49,479.00	66,079.00	0.00	66,079.00	66,079.00	100.00%	0.00	0.00%
	01		00	0003		2	3				MATERIALES Y SUMINISTROS					153,788.00	18,762.00	37,883.00	210,433.00	139,150.00	71,283.00	210,433.00	100.00%	0.00	0.00%
	01		00	0003		2	3	1			ALIMENTOS Y PRODUCTOS AGROFORESTALES					86,400.00	(53,000.00)	8,833.00	42,233.00	0.00	42,233.00	42,233.00	100.00%	0.00	0.00%
	01		00	0003		2	3	1	1		Alimentos y bebidas para personas					86,400.00	(53,000.00)	8,833.00	42,233.00	0.00	42,233.00	42,233.00	100.00%	0.00	0.00%
1.3 (E)	01		00	0003		2	3	1	1	01	Alimentos y bebidas para personas	1.1.01	30	9995	102	86,400.00	(53,000.00)	8,833.00	42,233.00	0.00	42,233.00	42,233.00	100.00%	0.00	0.00%
	01		00	0003		2	3	2			TEXTILES Y VESTUARIOS					67,388.00	71,762.00	29,050.00	168,200.00	139,150.00	29,050.00	168,200.00	100.00%	0.00	0.00%
	01		00	0003		2	3	2	3		Prendas de vestir					67,388.00	71,762.00	29,050.00	168,200.00	139,150.00	29,050.00	168,200.00	100.00%	0.00	0.00%
1.3 (E)	01		00	0003		2	3	2	3	01	Prendas de vestir	1.1.01	20	1955	100	67,388.00	71,762.00	29,050.00	168,200.00	139,150.00	29,050.00	168,200.00	100.00%	0.00	0.00%
	01		00	0004		2					GASTOS					40,000.00	0.00	30,000.00	70,000.00	6,709.00	30,820.00	37,529.00	53.61%	32,471.00	46.39%
	01		00	0004		2					REMUNERACIONES Y CONTRIBUCIONES					40,000.00	0.00	30,000.00	70,000.00	6,709.00	30,820.00	37,529.00	53.61%	32,471.00	46.39%
	01		00	0004		2	1				SOBRESUELDOS					0.00	0.00	30,000.00	30,000.00	0.00	30,000.00	30,000.00	100.00%	0.00	0.00%
	01		00	0004		2	1	2			Compensación					0.00	0.00	30,000.00	30,000.00	0.00	30,000.00	30,000.00	100.00%	0.00	0.00%
1.3 (E)	01		00	0004		2	1	2	2	06	Compensación por resultados	1.1.02	20	1955	100	0.00	0.00	30,000.00	30,000.00	0.00	30,000.00	30,000.00	100.00%	0.00	0.00%

Preparado por

Revisado por

Aprobado por

MINISTERIO DE HACIENDA
DIRECCION GENERAL DE PRESUPUESTO

EJECUCION TRIMESTRAL DE LOS GASTOS Y APLICACIONES FINANCIERAS POR DESTINO DE FONDOS Y ESTRUCTURA PROGRAMATICA
CORRESPONDIENTE AL TRIMESTRE 4 (OCTUBRE-DICIEMBRE) DEL AÑO 2018

CODIGO DEL CAPITULO :

7392

DENOMINACION :

Junta De Distrito Municipal De Quita Sueño (Bajos De Haina)

DESTINO DE FONDO:

Educación

	01		00	0004		2	2							40,000.00	0.00	0.00	40,000.00	6,709.00	820.00	7,529.00	18.82%	32,471.00	81.18%
	01		00	0004		2	2	8						40,000.00	0.00	0.00	40,000.00	6,709.00	820.00	7,529.00	18.82%	32,471.00	81.18%
	01		00	0004		2	2	8	2					40,000.00	0.00	0.00	40,000.00	6,709.00	820.00	7,529.00	18.82%	32,471.00	81.18%
1.3 (E)	01		00	0004		2	2	8	2	01				40,000.00	0.00	0.00	40,000.00	6,709.00	820.00	7,529.00	18.82%	32,471.00	81.18%
														40,000.00	0.00	0.00	40,000.00	6,709.00	820.00	7,529.00	18.82%	32,471.00	81.18%
1.3 (E)														940,830.00	220,820.00	(172,000.00)	989,650.00	641,385.00	347,321.00	988,706.00	99.90%	944.00	0.10%
														940,830.00	220,820.00	(172,000.00)	989,650.00	641,385.00	347,321.00	988,706.00	99.90%	944.00	0.10%
														940,830.00	220,820.00	(172,000.00)	989,650.00	641,385.00	347,321.00	988,706.00	99.90%	944.00	0.10%
				0001										553,830.00	(131,240.00)	(93,960.00)	328,630.00	181,220.00	146,521.00	327,741.00	99.73%	889.00	0.27%
				0001		2								553,830.00	(131,240.00)	(93,960.00)	328,630.00	181,220.00	146,521.00	327,741.00	99.73%	889.00	0.27%
				0001		2	4							553,830.00	(131,240.00)	(93,960.00)	328,630.00	181,220.00	146,521.00	327,741.00	99.73%	889.00	0.27%
				0001		2	4	1						553,830.00	(131,240.00)	(93,960.00)	328,630.00	181,220.00	146,521.00	327,741.00	99.73%	889.00	0.27%
				0001		2	4	1	2					553,830.00	(131,240.00)	(93,960.00)	328,630.00	181,220.00	146,521.00	327,741.00	99.73%	889.00	0.27%
1.3 (E)				0001		2	4	1	2	02				553,830.00	(131,240.00)	(93,960.00)	328,630.00	181,220.00	146,521.00	327,741.00	99.73%	889.00	0.27%
				0002										218,000.00	356,560.00	(96,000.00)	478,560.00	329,705.00	148,800.00	478,505.00	99.99%	55.00	0.01%
				0002		2								218,000.00	356,560.00	(96,000.00)	478,560.00	329,705.00	148,800.00	478,505.00	99.99%	55.00	0.01%
				0002		2	1							0.00	356,560.00	24,000.00	380,560.00	263,760.00	116,800.00	380,560.00	100.00%	0.00	0.00%
				0002		2	1	1						0.00	356,560.00	24,000.00	380,560.00	263,760.00	116,800.00	380,560.00	100.00%	0.00	0.00%
				0002		2	1	1	2					0.00	356,560.00	24,000.00	380,560.00	263,760.00	116,800.00	380,560.00	100.00%	0.00	0.00%
1.3 (E)				0002		2	1	1	2	02				0.00	356,560.00	24,000.00	380,560.00	263,760.00	116,800.00	380,560.00	100.00%	0.00	0.00%
				0002		2	3							218,000.00	0.00	(120,000.00)	98,000.00	65,945.00	32,000.00	97,945.00	99.94%	55.00	0.06%
				0002		2	3	3						218,000.00	0.00	(120,000.00)	98,000.00	65,945.00	32,000.00	97,945.00	99.94%	55.00	0.06%
				0002		2	3	3	5					218,000.00	0.00	(120,000.00)	98,000.00	65,945.00	32,000.00	97,945.00	99.94%	55.00	0.06%
1.3 (E)				0002		2	3	3	5	01				218,000.00	0.00	(120,000.00)	98,000.00	65,945.00	32,000.00	97,945.00	99.94%	55.00	0.06%
				0003										169,000.00	(4,500.00)	17,960.00	182,460.00	130,460.00	52,000.00	182,460.00	100.00%	0.00	0.00%
				0003		2								169,000.00	(4,500.00)	17,960.00	182,460.00	130,460.00	52,000.00	182,460.00	100.00%	0.00	0.00%
				0003		2	1							169,000.00	(4,500.00)	17,960.00	182,460.00	130,460.00	52,000.00	182,460.00	100.00%	0.00	0.00%
				0003		2	1	1						169,000.00	(4,500.00)	17,960.00	182,460.00	130,460.00	52,000.00	182,460.00	100.00%	0.00	0.00%
				0003		2	1	1	1					0.00	0.00	0.00	0.00	0.00	0.00	0.00	0.00%	0.00	0.00%
1.3 (E)				0003		2	1	1	1	01				0.00	0.00	0.00	0.00	0.00	0.00	0.00	0.00%	0.00	0.00%
				0003		2	1	1	2					156,000.00	(4,500.00)	17,960.00	169,460.00	130,460.00	39,000.00	169,460.00	100.00%	0.00	0.00%
1.3 (E)				0003		2	1	1	2	02				156,000.00	(4,500.00)	17,960.00	169,460.00	130,460.00	39,000.00	169,460.00	100.00%	0.00	0.00%

Preparado por

Revisado por

Aprobado por

MINISTERIO DE HACIENDA

DIRECCION GENERAL DE PRESUPUESTO

EJECUCION TRIMESTRAL DE LOS GASTOS Y APLICACIONES FINANCIERAS POR DESTINO DE FONDOS Y ESTRUCTURA PROGRAMATICA CORRESPONDIENTE AL TRIMESTRE 4 (OCTUBRE-DICIEMBRE) DEL AÑO 2018

CODIGO DEL CAPITULO :

7392

DENOMINACION :

Junta De Distrito Municipal De Quita Sueño (Bajos De Haina)

DESTINO DE FONDO:

Educación

1.3 (E)	14	00	0003	2	1	1	4	Sueldo anual no.13				13,000.00	0.00	0.00	13,000.00	0.00	13,000.00	13,000.00	100.00%	0.00	0.00%	
	14	00	0003	2	1	1	4	01 Sueldo Anual No. 13	4.2.03	20	1955	100	13,000.00	0.00	0.00	13,000.00	0.00	13,000.00	13,000.00	100.00%	0.00	0.00%
	14	00	0004										0.00	0.00	0.00	0.00	0.00	0.00	0.00%	0.00	0.00%	
	14	00	0004	2				GASTOS					0.00	0.00	0.00	0.00	0.00	0.00	0.00%	0.00	0.00%	
	14	00	0004	2	1			REMUNERACIONES Y CONTRIBUCIONES					0.00	0.00	0.00	0.00	0.00	0.00	0.00%	0.00	0.00%	
	14	00	0004	2	1	1		REMUNERACIONES					0.00	0.00	0.00	0.00	0.00	0.00	0.00%	0.00	0.00%	
	14	00	0004	2	1	1	2	Remuneraciones al personal con carácter transitorio					0.00	0.00	0.00	0.00	0.00	0.00	0.00%	0.00	0.00%	
1.3 (E)	14	00	0004	2	1	1	2	02 Sueldos de personal nominal	4.5.08	20	1955	100	0.00	0.00	0.00	0.00	0.00	0.00	0.00%	0.00	0.00%	
1.3 (E)								Educación					442,000.00	(273,762.00)	1,638.00	169,876.00	78,840.00	78,000.00	156,840.00	92.33%	13,036.00	7.67%
	16												442,000.00	(273,762.00)	1,638.00	169,876.00	78,840.00	78,000.00	156,840.00	92.33%	13,036.00	7.67%
	16	00											442,000.00	(273,762.00)	1,638.00	169,876.00	78,840.00	78,000.00	156,840.00	92.33%	13,036.00	7.67%
	16	00	0001										442,000.00	(273,762.00)	1,638.00	169,876.00	78,840.00	78,000.00	156,840.00	92.33%	13,036.00	7.67%
	16	00	0001	2				GASTOS					442,000.00	(273,762.00)	1,638.00	169,876.00	78,840.00	78,000.00	156,840.00	92.33%	13,036.00	7.67%
	16	00	0001	2	1			REMUNERACIONES Y CONTRIBUCIONES					442,000.00	(273,762.00)	1,638.00	169,876.00	78,840.00	78,000.00	156,840.00	92.33%	13,036.00	7.67%
	16	00	0001	2	1	1		REMUNERACIONES					442,000.00	(273,762.00)	1,638.00	169,876.00	78,840.00	78,000.00	156,840.00	92.33%	13,036.00	7.67%
	16	00	0001	2	1	1	2	Remuneraciones al personal con carácter transitorio					408,000.00	(273,762.00)	(8,362.00)	125,876.00	78,840.00	34,000.00	112,840.00	89.64%	13,036.00	10.36%
1.3 (E)	16	00	0001	2	1	1	2	02 Sueldos de personal nominal	4.1.02	20	1955	100	408,000.00	(273,762.00)	(8,362.00)	125,876.00	78,840.00	34,000.00	112,840.00	89.64%	13,036.00	10.36%
	16	00	0001	2	1	1	4	Sueldo anual no.13					34,000.00	0.00	10,000.00	44,000.00	0.00	44,000.00	44,000.00	100.00%	0.00	0.00%
1.3 (E)	16	00	0001	2	1	1	4	01 Sueldo Anual No. 13	4.1.02	20	1955	100	34,000.00	0.00	10,000.00	44,000.00	0.00	44,000.00	44,000.00	100.00%	0.00	0.00%
1.3 (E)								Educación					150,000.00	(10,000.00)	53,000.00	193,000.00	134,000.00	59,000.00	193,000.00	100.00%	0.00	0.00%
	98												150,000.00	(10,000.00)	53,000.00	193,000.00	134,000.00	59,000.00	193,000.00	100.00%	0.00	0.00%
	98	00											150,000.00	(10,000.00)	53,000.00	193,000.00	134,000.00	59,000.00	193,000.00	100.00%	0.00	0.00%
	98	00	0000										150,000.00	(10,000.00)	53,000.00	193,000.00	134,000.00	59,000.00	193,000.00	100.00%	0.00	0.00%
	98	00	0000	2				GASTOS					150,000.00	(10,000.00)	53,000.00	193,000.00	134,000.00	59,000.00	193,000.00	100.00%	0.00	0.00%
	98	00	0000	2	4			TRANSFERENCIAS CORRIENTES					150,000.00	(10,000.00)	53,000.00	193,000.00	134,000.00	59,000.00	193,000.00	100.00%	0.00	0.00%
	98	00	0000	2	4	1		TRANSFERENCIAS CORRIENTES AL SECTOR PRIVADO					150,000.00	(10,000.00)	53,000.00	193,000.00	134,000.00	59,000.00	193,000.00	100.00%	0.00	0.00%
	98	00	0000	2	4	1	6	Transferencias corrientes a asociaciones sin fines de lucro y partidos políticos					150,000.00	(10,000.00)	53,000.00	193,000.00	134,000.00	59,000.00	193,000.00	100.00%	0.00	0.00%
1.3 (E)	98	00	0000	2	4	1	6	01 Transferencias corrientes a asociaciones sin fines de lucro	4.5.10	20	1955	100	150,000.00	(10,000.00)	53,000.00	193,000.00	134,000.00	59,000.00	193,000.00	100.00%	0.00	0.00%
3.1.3 (E)								Educación					28,782.00	0.00	0.00	28,782.00	3,700.00	0.00	3,700.00	12.86%	25,082.00	87.14%
	99												28,782.00	0.00	0.00	28,782.00	3,700.00	0.00	3,700.00	12.86%	25,082.00	87.14%

Preparado por

Revisado por

Aprobado por

MINISTERIO DE HACIENDA
DIRECCION GENERAL DE PRESUPUESTO

**EJECUCION TRIMESTRAL DE LOS GASTOS Y APLICACIONES FINANCIERAS POR DESTINO DE FONDOS Y ESTRUCTURA PROGRAMATICA
CORRESPONDIENTE AL TRIMESTRE 4 (OCTUBRE-DICIEMBRE) DEL AÑO 2018**

CODIGO DEL CAPITULO : **7392**

DENOMINACION : **Junta De Distrito Municipal De Quita Sueño (Bajos De Haina)**

DESTINO DE FONDO: **Educación**

	99	00											28,782.00	0.00	0.00	28,782.00	3,700.00	0.00	3,700.00	12.86%	25,082.00	87.14%	
	99	00	0000										28,782.00	0.00	0.00	28,782.00	3,700.00	0.00	3,700.00	12.86%	25,082.00	87.14%	
	99	00	0000	4									28,782.00	0.00	0.00	28,782.00	3,700.00	0.00	3,700.00	12.86%	25,082.00	87.14%	
	99	00	0000	4	1								28,782.00	0.00	0.00	28,782.00	3,700.00	0.00	3,700.00	12.86%	25,082.00	87.14%	
	99	00	0000	4	1	1							28,782.00	0.00	0.00	28,782.00	3,700.00	0.00	3,700.00	12.86%	25,082.00	87.14%	
	99	00	0000	4	1	1	1						28,782.00	0.00	0.00	28,782.00	3,700.00	0.00	3,700.00	12.86%	25,082.00	87.14%	
3.1.3 (E)	99	00	0000	4	1	1	1	01		1.1.02	50	2006	001	28,782.00	0.00	0.00	28,782.00	3,700.00	0.00	3,700.00	12.86%	25,082.00	87.14%
													TOTAL	1,872,000.00	168,000.00	0.00	2,040,000.00	1,312,964.00	655,503.00	1,968,467.00	96.49%	71,533.00	3.51%

Preparado por _____

Revisado por _____

Aprobado por _____

Form. N° EP-04
 Aprobado por
 DIGEPRES

MINISTERIO DE HACIENDA
 DIRECCION GENERAL DE PRESUPUESTO

**EJECUCION TRIMESTRAL DE LOS GASTOS Y APLICACIONES FINANCIERAS POR DESTINO DE FONDOS Y ESTRUCTURA PROGRAMATICA
 CORRESPONDIENTE AL TRIMESTRE 4 (OCTUBRE-DICIEMBRE) DEL AÑO 2018**


CODIGO DEL CAPITULO : 7392

DENOMINACION : Junta De Distrito Municipal De Quita Sueño (Bajos De Haina)


DESTINO DE FONDO: Educación

	99	00									28,782.00	0.00	0.00	28,782.00	3,700.00	0.00	3,700.00	12.86%	25,082.00	87.14%
	99	00	0000								28,782.00	0.00	0.00	28,782.00	3,700.00	0.00	3,700.00	12.86%	25,082.00	87.14%
	99	00	0000	4							28,782.00	0.00	0.00	28,782.00	3,700.00	0.00	3,700.00	12.86%	25,082.00	87.14%
	99	00	0000	4	1						28,782.00	0.00	0.00	28,782.00	3,700.00	0.00	3,700.00	12.86%	25,082.00	87.14%
	99	00	0000	4	1	1					28,782.00	0.00	0.00	28,782.00	3,700.00	0.00	3,700.00	12.86%	25,082.00	87.14%
	99	00	0000	4	1	1	1				28,782.00	0.00	0.00	28,782.00	3,700.00	0.00	3,700.00	12.86%	25,082.00	87.14%
3.1.3	99	00	0000	4	1	1	1	01			28,782.00	0.00	0.00	28,782.00	3,700.00	0.00	3,700.00	12.86%	25,082.00	87.14%
(E)																				
											TOTAL									
											1,872,000.00	168,000.00	0.00	2,040,000.00	1,312,964.00	655,503.00	1,968,467.00	96.49%	71,533.00	3.51%





 Preparado por




 Revisado por




 Aprobado por