


NOMBRE DE LA ENTIDAD: AYUNTAMIENTO MUNICIPAL SAN FERNANDO DE MONTECRISTI
EJECUCIÓN TRIMESTRAL DE LOS GASTOS Y APLICACIONES FINANCIERAS POR DESTINO DE FONDOS Y ESTRUCTURA PROGRAMATICA
CORRESPONDIENTE AL TERCER TRIMESTRE DEL AÑO 2018


CÓDIGO INSTITUCIONAL **7084**

0

Destino de Fondos	Partidas No Asign a Prog	Estructura Programática				Clasificador del Gasto					Denominación del Gasto	FUNCION	Fuente de Financiamiento	Fuente Especifica	Organismo Financiador	Presupuesto			Devengado			% Devengado a la Fecha	Balance Disponible	% Balance Disponible	
		Prog	Proyecto	Act/Obr a	Codigo SNIP	Tipo	Objeto	Cuenta	Subcuenta	Auxiliar						Original	Modificaciones	Vigente	Acumulado Anterior	Trimestre	A la Fecha				
1	2	3	4	5	6	7	8	9	10	11	12		13	14	15	16	17	18 = 16 + 17	19	20	22 = 21 / 18	22 = 21 / 18	26=(20-25)	24 = 23 / 18	
P		01									NORMA POLITICA Y ADM. MUNICIPAL														
P				01							NORMAS Y SEGUIMIENTOS	1101	20	1955	100	3,858,700.00	-	3,888,700.00	1,821,692.94	889,493.88	2,711,186.82	70%	1,177,513.18	30%	
P						2	1				REMUNERACIONES Y CONTRIBUCIONES		20	1955	100	3,858,700.00	-	3,888,700.00	1,821,692.94	889,493.88	2,711,186.82	70%	1,177,513.18	30%	
P						2	1	1			REMUNERACIONES		20	1955	100	3,743,350.00	-	3,743,350.00	1,722,856.98	863,850.00	2,586,706.98	69%	1,156,643.02	31%	
P						2	1	1	1	01	Sueldos fijos		20	1955	100	3,455,400.00		3,455,400.00	1,722,856.98	863,850.00	2,586,706.98	75%	868,693.02	25%	
P						2	1	1	4		Sueldo anual no.13		20	1955	100	287,950.00	-	287,950.00	-	-	-	0%	287,950.00	100%	
P						2	1	1	4	01	Sueldo anual no.13		20	1955	100	287,950.00		287,950.00	-	-	-	0%	287,950.00	100%	
P						2	1	3			DIETAS Y GASTOS DE REPRESENTACION		20	1955	100	105,000.00	-	135,000.00	93,900.00	23,100.00	117,000.00	87%	18,000.00	13%	
P						2	1	3	1		Dietas		20	1955	100	-	-	30,000.00	30,000.00	-	30,000.00		-		
P						2	1	3	1	01	Dietas en el país		20	1955	100	-		30,000.00	30,000.00		30,000.00		0.00		
P						2	1	3	2		Gastos de representación		20	1955	100	105,000.00	-	105,000.00	63,900.00	23,100.00	87,000.00	83%	18,000.00	17%	
P						2	1	3	2	01	Gastos de representación en el país		20	1955	100	105,000.00		105,000.00	63,900.00	23,100.00	87,000.00	83%	18,000.00	17%	
P						2	1	5			CONTRIBUCIONES A LA SEGURIDAD SOCIAL		20	1955	100	10,350.00	-	10,350.00	4,935.96	2,543.88	7,479.84	72%	2,870.16	28%	
P						2	1	5	1		Contribuciones al seguro de salud		20	1955	100	8,000.00	-	8,000.00	4,935.96	2,543.88	7,479.84	93%	520.16	7%	
P						2	1	5	1	01	Contribuciones al seguro de salud		20	1955	100	8,000.00		8,000.00	4,935.96	2,543.88	7,479.84	93%	520.16	7%	
P						2	1	5	2		Contribuciones al seguro de pensiones		20	1955	100	1,500.00	-	1,500.00	-	-	-	0%	1,500.00	100%	
P						2	1	5	2	01	Contribuciones al seguro de pensiones		20	1955	100	1,500.00		1,500.00	-	-	-	0%	1,500.00	100%	
P						2	1	5	3		Contribuciones al seguro de riesgo laboral		20	1955	100	850.00	-	850.00	-	-	-	0%	850.00	100%	
P						2	1	5	3	01	Contribuciones al seguro de riesgo laboral		20	1955	100	850.00		850.00	-	-	-	0%	850.00	100%	


LIC. LUIS TOMAS MENDEZ REYES
Preparado por




LICDA. JAQUELINE GABOT ALEMAN
Revisado Por



SR. RAFAEL DE JESUS JEREZ
Aprobado por

NOMBRE DE LA ENTIDAD: AYUNTAMIENTO MUNICIPAL SAN FERNANDO DE MONTECRISTI
EJECUCIÓN TRIMESTRAL DE LOS GASTOS Y APLICACIONES FINANCIERAS POR DESTINO DE FONDOS Y ESTRUCTURA PROGRAMATICA
CORRESPONDIENTE AL TERCER TRIMESTRE DEL AÑO 2018


CÓDIGO INSTITUCIONAL 7084

0

Destino de Fondos	Partidas No Asign a Prog	Estructura Programática				Clasificador del Gasto					Denominación del Gasto	FUNCION	Fuente de Financiamiento	Fuente Específica	Organismo Financiador	Presupuesto			Devengado			Balance Disponible	% Balance Disponible	
		Prog	Proyecto	Act/Obr a	Código SNIP	Tipo	Objeto	Cuenta	Subcuenta	Auxiliar						Original	Modificaciones	Vigente	Acumulado Anterior	Trimestre	A la Fecha			% Devengado a la Fecha
1	2	3	4	5	6	7	8	9	10	11	12	13	14	15	16	17	18 = 16 + 17	19	20	22 = 21 / 18	22 = 21 / 18	26=(20-25)	24 = 23 / 18	
P		01									NORMA POLITICA Y ADM. MUNICIPAL													
P				02							CONTROL Y FISCALIZACION DE LA GESTION MUNICIPAL	1101	20	1955	100	353,890.00	-	353,890.00	153,121.58	76,271.94	229,393.52	65%	124,496.48	35%
P						2	1				REMUNERACIONES Y CONTRIBUCIONES		20	1955	100	353,890.00	-	353,890.00	153,121.58	76,271.94	229,393.52	65%	124,496.48	35%
P						2	1	1			REMUNERACIONES		20	1955	100	300,000.00	-	300,000.00	150,000.00	75,000.00	225,000.00	75%	75,000.00	25%
P						2	1	1	1	01	Sueldos fijos		20	1955	100	300,000.00		300,000.00	150,000.00	75,000.00	225,000.00	75%	75,000.00	25%
P						2	1	1	4		Sueldo anual no.13		20	1955	100	25,000.00	-	25,000.00	-	-	-	0%	25,000.00	100%
P						2	1	1	4	01	Sueldo anual no.13		20	1955	100	25,000.00		25,000.00	-	-	-	0%	25,000.00	100%
P						2	1	3			DIETAS Y GASTOS DE REPRESENTACION		20	1955	100	24,000.00	-	24,000.00	-	-	-	0%	24,000.00	100%
P						2	1	3	1		Dietas		20	1955	100	24,000.00	-	24,000.00	-	-	-	0%	24,000.00	100%
P						2	1	3	1	01	Dietas en el país		20	1955	100	24,000.00		24,000.00	-	-	-	0%	24,000.00	100%
P																					#DIV/0!	#DIV/0!		
P						2	1	5			CONTRIBUCIONES A LA SEGURIDAD SOCIAL		20	1955	100	4,890.00	-	4,890.00	3,121.58	1,271.94	4,393.52	90%	496.48	10%
P						2	1	5	1		Contribuciones al seguro de salud		20	1955	100	3,540.00	-	3,540.00	3,121.58	1,271.94	4,393.52	124%	-853.52	-24%
P						2	1	5	1	01	Contribuciones al seguro de salud		20	1955	100	3,540.00		3,540.00	3,121.58	1,271.94	4,393.52	124%	-853.52	-24%
P						2	1	5	2		Contribuciones al seguro de pensiones		20	1955	100	850.00	-	850.00	-	-	-	0%	850.00	100%
P						2	1	5	2	01	Contribuciones al seguro de pensiones		20	1955	100	850.00		850.00	-	-	-	0%	850.00	100%
P						2	1	5	3		Contribuciones al seguro de riesgo laboral		20	1955	100	500.00	-	500.00	-	-	-	0%	500.00	100%
P						2	1	5	3	01	Contribuciones al seguro de riesgo laboral		20	1955	100	500.00		500.00	-	-	-	0%	500.00	100%




LIC. LUIS TOMAS MENDEZ REYES
Preparado por



LICDA. JAQUELINE GABOT ALEMAN
Revisado Por




SR. RAFAEL DE JESUS JEREZ
Aprobado por


NOMBRE DE LA ENTIDAD: AYUNTAMIENTO MUNICIPAL SAN FERNANDO DE MONTECRISTI
EJECUCIÓN TRIMESTRAL DE LOS GASTOS Y APLICACIONES FINANCIERAS POR DESTINO DE FONDOS Y ESTRUCTURA PROGRAMATICA
CORRESPONDIENTE AL TERCER TRIMESTRE DEL AÑO 2018

CÓDIGO INSTITUCIONAL **7084**

0

Destino de Fondos	Partidas No Asign a Prog	Estructura Programática				Clasificador del Gasto					Denominación del Gasto	FUNCION	Fuente de Financiamiento	Fuente Especifica	Organismo Financiado	Presupuesto			Devengado			% Devengado a la Fecha	Balance Disponible	% Balance Disponible
		Prog	Proyecto	Act/Obr a	Código SNIP	Tipo	Objeto	Cuenta	Subcuenta	Auxiliar						Original	Modificaciones	Vigente	Acumulado Anterior	Trimestre	A la Fecha			
1	2	3	4	5	6	7	8	9	10	11	12	13	14	15	16	17	18 = 16 + 17	19	20	22 = 21 / 18	22 = 21 / 18	26=(20-25)	24 = 23 / 18	
P	01										NORMA POLITICA Y ADM. MUNICIPAL													
P				03							ADMINISTRACION MUNICIPAL	1101	20	1955	100	4,921,316.79	-	4,791,769.15	2,481,685.37	1,206,411.45	3,688,096.82	77%	1,103,672.33	23%
P						2	1				REMUNERACIONES Y CONTRIBUCIONES		20	1955	100	4,668,290.00	-	4,503,742.36	2,265,503.24	1,129,245.06	3,394,748.30	75%	1,108,994.06	25%
P						2	1	1			REMUNERACIONES		20	1955	100	4,454,190.00	-	4,289,642.36	2,142,967.28	1,073,736.88	3,216,704.16	75%	1,072,938.20	25%
P						2	1	1	1	01	Sueldos fijos		20	1955	100	4,111,560.00		4,111,560.00	2,142,967.28	1,073,736.88	3,216,704.16	78%	894,855.84	22%
P						2	1	1	4		Sueldo anual no.13		20	1955	100	342,630.00	-	178,082.36	-	-	-	0%	178,082.36	100%
P						2	1	1	4	01	Sueldo anual no.13		20	1955	100	342,630.00		178,082.36	-	-	-	0%	178,082.36	100%
P						2	1	3			DIETAS Y GASTOS DE REPRESENTACION		20	1955	100	201,600.00	-	201,600.00	117,600.00	50,400.00	168,000.00	83%	33,600.00	17%
P						2	1	3	1		Dietas		20	1955	100	-	-	-	-	-	-	-	-	-
P						2	1	3	1	01	Dietas en el país		20	1955	100	-	-	-	-	-	-	-	-	0.00
P						2	1	3	2		Gastos de representación		20	1955	100	201,600.00	-	201,600.00	117,600.00	50,400.00	168,000.00	83%	33,600.00	17%
P						2	1	3	2	01	Gastos de representación en el país		20	1955	100	201,600.00		201,600.00	117,600.00	50,400.00	168,000.00	83%	33,600.00	17%
P						2	1	5			CONTRIBUCIONES A LA SEGURIDAD SOCIAL		20	1955	100	12,500.00	-	12,500.00	4,935.96	5,108.18	10,044.14	80%	2,455.86	20%
P						2	1	5	1		Contribuciones al seguro de salud		20	1955	100	8,000.00	-	8,000.00	4,935.96	5,108.18	10,044.14	126%	-2,044.14	-26%
P						2	1	5	1	01	Contribuciones al seguro de salud		20	1955	100	8,000.00		8,000.00	4,935.96	5,108.18	10,044.14	126%	-2,044.14	-26%
P						2	1	5	2		Contribuciones al seguro de pensiones		20	1955	100	3,000.00	-	3,000.00	-	-	-	0%	3,000.00	100%
P						2	1	5	2	01	Contribuciones al seguro de pensiones		20	1955	100	3,000.00		3,000.00	-	-	-	0%	3,000.00	100%
P						2	1	5	3		Contribuciones al seguro de riesgo laboral		20	1955	100	1,500.00	-	1,500.00	-	-	-	0%	1,500.00	100%
P						2	1	5	3	01	Contribuciones al seguro de riesgo laboral		20	1955	100	1,500.00		1,500.00	-	-	-	0%	1,500.00	100%
P						2	2				CONTRATACIÓN DE SERVICIOS		20	1955	100	253,026.79	-	288,026.79	216,182.13	77,166.39	293,348.52	102%	-5,321.73	-2%
P						2	2	3			VIÁTICOS		20	1955	100	240,000.00	-	275,000.00	186,000.00	70,000.00	256,000.00	93%	19,000.00	7%
P						2	2	3	1		Viáticos dentro del país		20	1955	100	240,000.00	-	240,000.00	151,000.00	70,000.00	221,000.00	92%	19,000.00	8%
P						2	2	3	1	01	Viáticos dentro del país		20	1955	100	240,000.00		240,000.00	151,000.00	70,000.00	221,000.00	92%	19,000.00	8%
P						2	2	3	2		Viáticos fuera del país		20	1955	100	0.00	-	35,000.00	35,000.00	-	35,000.00	100%	-	0%
P						2	2	3	2	01	Viáticos fuera del país		20	1955	100			35,000.00	35,000.00	-	35,000.00	100%	-	0%
P						2	2	8			OTROS SERVICIOS NO INCLUIDOS EN CONCEPTOS ANTERIORES		20	1955	100	13,026.79	-	13,026.79	30,182.13	7,166.39	37,348.52	287%	-24,321.73	-187%
P						2	2	8	2		Comisiones y gastos bancarios		20	1955	100	13,026.79	-	13,026.79	30,182.13	7,166.39	37,348.52	287%	-24,321.73	-187%
P						3	2	8	2	01	Comisiones y gastos bancarios		20	1955	100	13,026.79		13,026.79	30,182.13	7,166.39	37,348.52	287%	-24,321.73	-187%


LIC. LUIS TOMAS MENDEZ REYES
Preparado por


LICDA. JAQUELINE GABOT ALEMAN
Revisado Por



SR. RAFAEL DE JESUS JEREZ
Aprobado por

NOMBRE DE LA ENTIDAD: AYUNTAMIENTO MUNICIPAL SAN FERNANDO DE MONTECRISTI
EJECUCIÓN TRIMESTRAL DE LOS GASTOS Y APLICACIONES FINANCIERAS POR DESTINO DE FONDOS Y ESTRUCTURA PROGRAMATICA
CORRESPONDIENTE AL TERCER TRIMESTRE DEL AÑO 2018

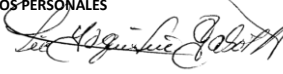
CÓDIGO INSTITUCIONAL 7084

0

Destino de Fondos	Partidas No Asign a Prog	Estructura Programática				Clasificador del Gasto					Denominación del Gasto	FUNCION	Fuente de Financiamiento	Fuente Especifica	Organismo Financiador	Presupuesto			Devengado			% Devengado a la Fecha	Balance Disponible	% Balance Disponible
		Prog	Proyecto	Act/Obr a	Codigo SNIP	Tipo	Objeto	Cuenta	Subcuenta	Auxiliar						Original	Modificaciones	Vigente	Acumulado Anterior	Trimestre	A la Fecha			
1	2	3	4	5	6	7	8	9	10	11	12	13	14	15	16	17	18 = 16 + 17	19	20	22 = 21 / 18	22 = 21 / 18	26=(20-25)	24 = 23 / 18	
P	01										NORMA POLITICA Y ADM. MUNICIPAL													
P				04							SERVICIOS ADM. Y FINANCIEROS	1102			1,954,498.00	-	1,954,498.00	887,040.72	434,825.76	1,321,866.48	68%	632,631.52	32%	
P						2	1				REMUNERACIONES Y CONTRIBUCIONES		20	1955	100	1,864,498.00	-	1,864,498.00	834,540.72	412,325.76	1,246,866.48	67%	617,631.52	33%
P						2	1	1			REMUNERACIONES		20	1955	100	1,849,198.00	-	1,849,198.00	825,976.00	407,238.00	1,233,214.00	67%	615,984.00	33%
P						2	1	1	1	01	Sueldos fijos		20	1955	100	1,706,952.00	-	1,706,952.00	825,976.00	407,238.00	1,233,214.00	72%	473,738.00	28%
P						2	1	1	4		Sueldo anual no.13		20	1955	100	142,246.00	-	142,246.00	-	-	-	0%	142,246.00	100%
P						2	1	1	4	01	Sueldo anual no.13		20	1955	100	142,246.00	-	142,246.00	-	-	-	0%	142,246.00	100%
P						2	1	5			CONTRIBUCIONES A LA SEGURIDAD SOCIAL		20	1955	100	15,300.00	-	15,300.00	8,564.72	5,087.76	13,652.48	89%	1,647.52	11%
P						2	1	5	1		Contribuciones al seguro de salud		20	1955	100	11,500.00	-	11,500.00	8,564.72	5,087.76	13,652.48	119%	-	-19%
P						2	1	5	1	01	Contribuciones al seguro de salud		20	1955	100	11,500.00	-	11,500.00	8,564.72	5,087.76	13,652.48	119%	-2,152.48	-19%
P						2	1	5	2		Contribuciones al seguro de pensiones		20	1955	100	2,500.00	-	2,500.00	-	-	-	0%	2,500.00	100%
P						2	1	5	2	01	Contribuciones al seguro de pensiones		20	1955	100	2,500.00	-	2,500.00	-	-	-	0%	2,500.00	100%
P						2	1	5	3		Contribuciones al seguro de riesgo laboral		20	1955	100	1,300.00	-	1,300.00	-	-	-	0%	1,300.00	100%
P						2	1	5	3	01	Contribuciones al seguro de riesgo laboral		20	1955	100	1,300.00	-	1,300.00	-	-	-	0%	1,300.00	100%
P						2	2				CONTRATACIÓN DE SERVICIOS		20	1955	100	90,000.00	-	90,000.00	52,500.00	22,500.00	75,000.00	83%	15,000.00	17%
P						2	2	3			VIÁTICOS		20	1955	100	90,000.00	-	90,000.00	52,500.00	22,500.00	75,000.00	83%	15,000.00	17%
P						2	2	3	1		Viáticos dentro del país		20	1955	100	90,000.00	-	90,000.00	52,500.00	22,500.00	75,000.00	83%	15,000.00	17%
P						2	2	3	1	01	Viáticos dentro del país		20	1955	100	90,000.00	-	90,000.00	52,500.00	22,500.00	75,000.00	83%	15,000.00	17%
P	98										ADMINITR. DE CONSTRIBUCIONES ESP.(TRANSF. PRIVA.)				1,238,340.00	-	1,238,340.00	635,252.08	314,272.02	949,524.10	77%	288,815.90	23%	
P						2	4				TRANSFERENCIAS CORRIENTES				1,238,340.00	-	1,238,340.00	635,252.08	314,272.02	949,524.10	77%	288,815.90	23%	
P						2	4	1			TRANSFERENCIAS CORRIENTES AL SECTOR PRIVADO				1,238,340.00	-	1,238,340.00	635,252.08	314,272.02	949,524.10	77%	288,815.90	23%	
P						2	4	1	1		Prestaciones a la seguridad social				1,238,340.00	-	1,238,340.00	635,252.08	314,272.02	949,524.10	77%	288,815.90	23%	
P						2	4	1	1	01	Pensiones				1,238,340.00	-	1,238,340.00	635,252.08	314,272.02	949,524.10	77%	288,815.90	23%	
P	96										DEUDA PUBLICA Y OTRAS OPERACIONES FINANCIERAS				-	-	99,547.64	99,547.64	-	99,547.64	-	-	-	
P						4	2				DISMINUCION DE PASIVOS				-	-	99,547.64	99,547.64	-	99,547.64	-	-	-	
P						4	2	1			Disminucion de pasivos corrientes				-	-	99,547.64	99,547.64	-	99,547.64	-	-	-	
P						4	2	1	3		Disminucion de prestamos de corto plazo				-	-	99,547.64	99,547.64	-	99,547.64	-	-	-	
P						4	2	1	3	01	Disminucion de prestamos de corto plazo internos				-	-	99,547.64	99,547.64	-	99,547.64	-	-	-	
															12,326,744.79	-	12,326,744.79	6,078,340.33	2,921,275.05	8,999,615.38	73%	3,327,129.41	27%	


LIC. LUIS TOMAS MENDEZ REYES
Preparado por



TOTAL GENERAL FONDOS PERSONALES

LICDA. JAQUELINE GABOT ALEMAN
Revisado Por



SR. RAFAEL DE JESUS JEREZ
Aprobado por

AYUNTAMIENTO MUNICIPAL SAN FERNANDO DE MONTECRISTI
EJECUCIÓN TRIMESTRAL DE LOS GASTOS Y APLICACIONES FINANCIERAS POR DESTINO DE FONDOS Y ESTRUCTURA PROGRAMATICA
CORRESPONDIENTE AL TERCER TRIMESTRE DEL AÑO 2018

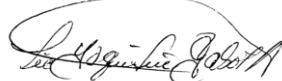
CÓDIGO INSTITUCIONAL **7084**

Cuenta Bancaria No. 060-400013-8

Destino de Fondos	Partidas No Asign a Prog	Estructura Programática				Clasificador del Gasto					Denominación del Gasto	FUNCION	Fuente de Financiamiento	Fuente Especifica	Organismo Financidor	Presupuesto			Devengado			% Devengado a la Fecha	Balance Disponible	% Balance Disponible	
		Prog	Proyecto	Act/Obra	Codigo SNIP	Tipo	Objeto	Cuenta	Subcuenta	Auxiliar						Original	Modificaciones	Vigente	Acumulado Anterior	Trimestre	A la Fecha				
1	2	3	4	5	6	7	8	9	10	11	12		13	14	15	16	17	18 = 16 + 17	19	20	22 = 21 / 18	22 = 21 / 18	26=(20-25)	24 = 23 / 18	
S	01										NORMA POLITICA Y ADM. MUNICIPAL														
S				03							ADMINISTRACION MUNICIPAL	1101	20	1955	100	3,886,854.62	-	4,375,189.43	2,169,164.46	815,521.87	2,984,686.33	68%	1,390,503.10	32%	
S						2	1				REMUNERACIONES Y CONTRIBUCIONES		20	1955	100	2,609,250.00	-	2,609,250.00	1,270,393.34	751,802.29	2,022,195.63	78%	587,054.37	22%	
S						2	1	1			REMUNERACIONES		20	1955	100	1,401,400.00	-	1,401,400.00	605,067.71	309,158.16	914,225.87	65%	487,174.13	35%	
S						2	1	1	1	01	Sueldos fijos		20	1955	100	1,293,600.00		1,293,600.00	605,067.71	309,158.16	914,225.87	71%	379,374.13	29%	
S						2	1	1	2		Remuneraciones al personal con carácter transitorio					1,200,200.00	-	1,200,200.00	661,780.00	440,948.21	1,102,728.21	92%	97,471.79	8%	
S						2	1	1	2	01	Sueldos al personal contratado e igualado					700,200.00		700,200.00	247,180.00	71,100.00	318,280.00	45%	381,920.00	55%	
S						2	1	1	2	02	Sueldos de personal nominal					-		-	-	-	-		0.00		
S						2	1	1	2	06	Jornales					500,000.00		500,000.00	414,600.00	369,848.21	784,448.21	157%	-284,448.21	-57%	
S						2	1	1	4		Sueldo anual no.13		20	1955	100	107,800.00	-	107,800.00	-	-	-	0%	107,800.00	100%	
S						2	1	1	4	01	Sueldo anual no.13		20	1955	100	107,800.00		107,800.00	-	-	-	0%	107,800.00	100%	
S						2	1	5			CONTRIBUCIONES A LA SEGURIDAD SOCIAL		20	1955	100	7,650.00	-	7,650.00	3,545.63	1,695.92	5,241.55	69%	2,408.45	31%	
S						2	1	5	1		Contribuciones al seguro de salud		20	1955	100	5,500.00	-	5,500.00	3,545.63	1,695.92	5,241.55	95%	258.45	5%	
S						2	1	5	1	01	Contribuciones al seguro de salud		20	1955	100	5,500.00		5,500.00	3,545.63	1,695.92	5,241.55	95%	258.45	5%	
S						2	1	5	2		Contribuciones al seguro de pensiones		20	1955	100	1,300.00	-	1,300.00	-	-	-	0%	1,300.00	100%	
S						2	1	5	2	01	Contribuciones al seguro de pensiones		20	1955	100	1,300.00		1,300.00	-	-	-	0%	1,300.00	100%	
S						2	1	5	3		Contribuciones al seguro de riesgo laboral		20	1955	100	850.00	-	850.00	-	-	-	0%	850.00	100%	
S						2	1	5	3	01	Contribuciones al seguro de riesgo laboral		20	1955	100	850.00		850.00	-	-	-	0%	850.00	100%	




LIC. LUIS TOMAS MENDEZ REYES
Preparado por



LICDA. JAQUELINE GABOT ALEMAN
Revisado Por



SR. RAFAEL DE JESUS JEREZ
Aprobado por

AYUNTAMIENTO MUNICIPAL SAN FERNANDO DE MONTECRISTI
EJECUCIÓN TRIMESTRAL DE LOS GASTOS Y APLICACIONES FINANCIERAS POR DESTINO DE FONDOS Y ESTRUCTURA PROGRAMATICA
CORRESPONDIENTE AL TERCER TRIMESTRE DEL AÑO 2018


CÓDIGO INSTITUCIONAL **7084**

Cuenta Bancaria No. 060-400013-8

Destino de Fondos	Partidas No Asign a Prog	Estructura Programática				Clasificador del Gasto					Denominación del Gasto	FUNCION	Fuente de Financiamiento	Fuente Especifica	Organismo Financador	Presupuesto			Devengado			% Devengado a la Fecha	Balance Disponible	% Balance Disponible
		Prog	Proyecto	Act/Obra	Codigo SNIP	Tipo	Objeto	Cuenta	Subcuenta	Auxiliar						Original	Modificaciones	Vigente	Acumulado Anterior	Trimestre	A la Fecha			
1	2	3	4	5	6	7	8	9	10	11	12	13	14	15	16	17	18 = 16 + 17	19	20	22 = 21 / 18	22 = 21 / 18	26=(20-25)	24 = 23 / 18	
S	01										NORMA,POLITICA Y ADM. MUNICIPAL													
S				03							ADMINISTRACION MUNICIPAL	1101	20	1955	100	1,277,604.62	-	1,765,939.43	898,771.12	63,719.58	962,490.70	75%	803,448.73	45%
S						2	2				CONTRATACIÓN DE SERVICIOS		20	1955	100	970,604.62	-	1,270,604.62	651,146.31	55,815.58	706,961.89	73%	563,642.73	44%
S						2	2	1			SERVICIOS BASICOS		20	1955	100	72,604.62	-	72,604.62	-	-	-	0%	72,604.62	100%
S						2	2	1	2		Servicios telefónico de larga distancia		20	1955	100	30,000.00	-	30,000.00	-	-	-	0%	30,000.00	100%
S						2	2	1	2	01	Servicios telefónico de larga distancia		20	1955	100	30,000.00	-	30,000.00	-	-	-	0%	30,000.00	100%
S						2	2	1	3		Teléfono local		20	1955	100	-	-	-	-	-	-	-	-	-
S						2	2	1	3	01	Teléfono local		20	1955	100	-	-	-	-	-	-	-	-	-
S						2	2	1	5		Servicio de internet y televisión por cable		20	1955	100	33,802.31	-	33,802.31	-	-	-	0%	33,802.31	100%
S						2	2	1	5	01	Servicio de internet y televisión por cable		20	1955	100	33,802.31	-	33,802.31	-	-	-	0%	33,802.31	100%
S						2	2	1	6		Electricidad		20	1955	100	5,802.31	-	5,802.31	-	-	-	0%	5,802.31	100%
S						2	2	1	6	02	Electricidad no cortable		20	1955	100	5,802.31	-	5,802.31	-	-	-	0%	5,802.31	100%
S						2	2	1	7		Agua		20	1955	100	3,000.00	-	3,000.00	-	-	-	0%	3,000.00	100%
S						2	2	1	7	01	Agua		20	1955	100	3,000.00	-	3,000.00	-	-	-	0%	3,000.00	100%
S						2	2	2			PUBLICIDAD IMPRESIÓN Y ENCUADERNACION		20	1955	100	265,000.00	-	265,000.00	55,521.64	28,232.30	83,753.94	32%	181,246.06	68%
S						2	2	2	1		Publicidad y propaganda		20	1955	100	250,000.00	-	250,000.00	53,442.64	28,232.30	81,674.94	33%	168,325.06	67%
S						2	2	2	1	01	Publicidad y propaganda		20	1955	100	250,000.00	-	250,000.00	53,442.64	28,232.30	81,674.94	33%	168,325.06	67%
S						2	2	2	2		Impresión y encuadernación		20	1955	100	15,000.00	-	15,000.00	2,079.00	-	2,079.00	14%	12,921.00	86%
S						2	2	2	2	01	Impresión y encuadernación		20	1955	100	15,000.00	-	15,000.00	2,079.00	-	2,079.00	14%	12,921.00	86%
S						2	2	4			TRANSPORTE Y ALMACENAJE		20	1955	100	3,000.00	-	3,000.00	-	-	-	0%	3,000.00	100%
S						2	2	4	1		Pasajes		20	1955	100	3,000.00	-	3,000.00	-	-	-	0%	3,000.00	100%
S						2	2	4	1	01	Pasajes		20	1955	100	3,000.00	-	3,000.00	-	-	-	0%	3,000.00	100%
S						2	2	5			ALQUILERES Y RENTAS		20	1955	100	15,000.00	-	15,000.00	5,850.00	4,500.00	10,350.00	69%	4,650.00	31%
S						2	2	5	1		Alquileres y rentas de edificios y locales		20	1955	100	-	-	-	-	-	-	-	-	-
S						2	2	5	1	01	Alquileres y rentas de edificios y locales		20	1955	100	-	-	-	-	-	-	-	-	-
S						2	2	5	4		Alquileres de equipos de transporte, tracción y elevación		20	1955	100	15,000.00	-	15,000.00	5,850.00	4,500.00	10,350.00	69%	4,650.00	31%
S						2	2	5	4	01	Alquileres de equipos de transporte, tracción y elevación		20	1955	100	15,000.00	-	15,000.00	5,850.00	4,500.00	10,350.00	69%	4,650.00	31%


LIC. LUIS TOMAS MENDEZ REYES
Preparado por




LICDA. JAQUELINE GABOT ALEMAN
Revisado Por



SR. RAFAEL DE JESUS JEREZ
Aprobado por

AYUNTAMIENTO MUNICIPAL SAN FERNANDO DE MONTECRISTI
EJECUCIÓN TRIMESTRAL DE LOS GASTOS Y APLICACIONES FINANCIERAS POR DESTINO DE FONDOS Y ESTRUCTURA PROGRAMÁTICA
CORRESPONDIENTE AL TERCER TRIMESTRE DEL AÑO 2018

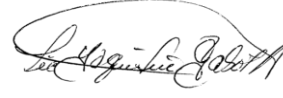
CÓDIGO INSTITUCIONAL **7084**

Cuenta Bancaria No. 060-400013-8

Destino de Fondos	Partidas No Asign a Prog	Estructura Programática				Clasificador del Gasto					Denominación del Gasto	FUNCION	Fuente de Financiamiento	Fuente Especifica	Organismo Financiamiento	Presupuesto			Devengado			% Devengado a la Fecha	Balance Disponible	% Balance Disponible
		Prog	Proyecto	Act/Obra	Codigo SNIP	Tipo	Objeto	Cuenta	Subcuenta	Auxiliar						Original	Modificaciones	Vigente	Acumulado Anterior	Trimestre	A la Fecha			
1	2	3	4	5	6	7	8	9	10	11	12	13	14	15	16	17	18 = 16 + 17	19	20	22 = 21 / 18	22 = 21 / 18	26=(20-25)	24 = 23 / 18	
S	01										NORMA,POLITICA Y ADM. MUNICIPAL													
S				03							ADMINISTRACION MUNICIPAL	1101												
S						2	2	6			SEGUROS	20	1955	100	15,000.00	-	15,000.00	-	-	-	0%	15,000.00	100%	
S						2	2	6	2		Seguro de bienes muebles	20	1955	100	15,000.00	-	15,000.00	-	-	-	0%	15,000.00	100%	
S						2	2	6	2	01	Seguro de bienes muebles	20	1955	100	15,000.00	-	15,000.00	-	-	-	0%	15,000.00	100%	
S						2	2	7			SERVICIOS DE CONSERVACION, REPARACIONES MENORES E IN	20	1955	100	40,000.00	-	40,000.00	1,200.00	1,400.00	2,600.00	7%	37,400.00	94%	
S						2	2	7	1		Contratación de obras menores	20	1955	100	15,000.00	-	15,000.00	-	-	-	0%	15,000.00	100%	
S						2	2	7	1	01	Obras Menores en edificaciones	20	1955	100	-	-	-	-	-	-	#DIV/0!	-	#DIV/0!	
S						2	2	7	1	02	Servicios especiales de mantenimiento y reparación	20	1955	100	15,000.00	-	15,000.00	-	-	-	0%	15,000.00	100%	
S						2	2	7	1	06	Instalaciones eléctricas	20	1955	100	-	-	-	-	-	-	-	-	-	
S						2	2	7	1	07	Servicios de pintura y derivados con fines de higiene y embellecimiento	20	1955	100	-	-	-	-	-	-	-	-	-	
S						2	2	7	2		Mantenimiento y reparación de maquinaria y equipos	20	1955	100	25,000.00	-	25,000.00	1,200.00	1,400.00	2,600.00	10%	22,400.00	90%	
S						2	2	7	2	01	Mantenimiento y reparación de muebles y equipos de oficina	20	1955	100	5,000.00	-	5,000.00	-	-	-	0%	5,000.00	100%	
S						2	2	7	2	02	Mantenimiento y reparación de equipo para computación	20	1955	100	5,000.00	-	5,000.00	-	-	-	0%	5,000.00	100%	
S						2	2	7	2	05	Mantenimiento y reparación de equipo de comunicación	20	1955	100	-	-	-	-	-	-	-	-	-	
S						2	2	7	2	06	Mantenimiento y reparación de equipos de transporte , tracción eleva	20	1955	100	15,000.00	-	15,000.00	1,200.00	1,400.00	2,600.00	17%	12,400.00	83%	
S						2	2	7	3		Instalaciones temporales	20	1955	100	-	-	-	-	-	-	-	-	-	
S						2	2	7	3	01	Instalaciones temporales	20	1955	100	-	-	-	-	-	-	-	-	-	
S						2	2	8			OTROS SERVICIOS NO INCLUIDOS EN CONCEPTOS ANTERIORES	20	1955	100	560,000.00	-	860,000.00	588,574.67	21,683.28	610,257.95	109%	249,742.05	29%	
S						2	2	8	2		Comisiones y gastos bancarios	20	1955	100	75,000.00	-	75,000.00	42,074.67	9,183.28	51,257.95	68%	23,742.05	32%	
S						2	2	8	2	01	Comisiones y gastos bancarios	20	1955	100	75,000.00	-	75,000.00	42,074.67	9,183.28	51,257.95	68%	23,742.05	32%	
S						2	2	8	4		Servicios funerarios y gastos conexos	20	1955	100	150,000.00	-	150,000.00	15,500.00	7,500.00	23,000.00	15%	127,000.00	85%	
S						2	2	8	4	01	Servicios funerarios y gastos conexos	20	1955	100	150,000.00	-	150,000.00	15,500.00	7,500.00	23,000.00	15%	127,000.00	85%	
S						2	2	8	6		Organización de eventos y festividades	20	1955	100	335,000.00	-	635,000.00	531,000.00	5,000.00	536,000.00	160%	99,000.00	16%	
S						2	2	8	6	01	Eventos generales	20	1955	100	335,000.00	-	635,000.00	531,000.00	5,000.00	536,000.00	160%	99,000.00	16%	


LIC. LUIS TOMAS MENDEZ REYES
Preparado por




LICDA. JAQUELINE GABOT ALEMAN
Revisado por



SR. RAFAEL DE JESUS JEREZ
Aprobado por

AYUNTAMIENTO MUNICIPAL SAN FERNANDO DE MONTECRISTI
EJECUCIÓN TRIMESTRAL DE LOS GASTOS Y APLICACIONES FINANCIERAS POR DESTINO DE FONDOS Y ESTRUCTURA PROGRAMÁTICA
CORRESPONDIENTE AL TERCER TRIMESTRE DEL AÑO 2018

CÓDIGO INSTITUCIONAL **7084**

Cuenta Bancaria No. 060-400013-8

Destino de Fondos	Partidas No Asign a Prog	Estructura Programática				Clasificador del Gasto					Denominación del Gasto	FUNCION	Fuente de Financiamiento	Fuente Especifica	Organismo Financador	Presupuesto			Devengado			% Devengado a la Fecha	Balance Disponible	% Balance Disponible
		Prog	Proyecto	Act/Obra	Codigo SNIP	Tipo	Objeto	Cuenta	Subcuenta	Auxiliar						Original	Modificaciones	Vigente	Acumulado Anterior	Trimestre	A la Fecha			
1	2	3	4	5	6	7	8	9	10	11	12		13	14	15	16	17	18 = 16 + 17	19	20	22 = 21 / 18	22 = 21 / 18	26=(20-25)	24 = 23 / 18
S	01										NORMA,POLITICA Y ADM. MUNICIPAL													
S				03							ADMINISTRACION MUNICIPAL	1101												
S						2	3				MATERIALES Y SUMINISTROS		20	1955	100	307,000.00	-	495,334.81	247,624.81	7,904.00	255,528.81	83%	239,806.00	48%
S						2	3	1			ALIMENTOS Y PRODUCTOS AGROFORESTALES		20	1955	100	150,000.00	-	150,000.00	59,915.00	-	59,915.00	40%	90,085.00	60%
S						2	3	1	1		Alimentos y bebidas para personas		20	1955	100	150,000.00	-	150,000.00	59,915.00	-	59,915.00	40%	90,085.00	60%
S						2	3	1	1	01	Alimentos y bebidas para personas		20	1955	100	150,000.00	-	150,000.00	59,915.00	-	59,915.00	40%	90,085.00	60%
S						2	3	2			TEXTILES Y VESTUARIOS		20	1955	100	10,000.00	-	23,825.00	23,825.00	-	23,825.00	238%	-	0%
S						2	3	2	1		Hilados y telas		20	1955	100	-	-	-	-	-	-	-	-	-
S						2	3	2	1	01	Hilados y telas		20	1955	100	-	-	-	-	-	-	-	-	-
S						2	3	2	3		Prendas de vestir		20	1955	100	10,000.00	-	23,825.00	23,825.00	-	23,825.00	238%	-	0%
S						2	3	2	3	01	Prendas de vestir		20	1955	100	10,000.00	-	23,825.00	23,825.00	-	23,825.00	238%	-	0%
S						2	3	3			PRODUCTOS DE PAPEL, CARTON E IMPRESOS		20	1955	100	35,000.00	-	35,000.00	4,375.00	-	4,375.00	13%	30,625.00	88%
S						2	3	3	1		Papel de escritorio		20	1955	100	5,000.00	-	5,000.00	-	-	-	0%	5,000.00	100%
S						2	3	3	1	01	Papel de escritorio		20	1955	100	5,000.00	-	5,000.00	-	-	-	0%	5,000.00	100%
S						2	3	3	2		Productos de papel y cartón		20	1955	100	-	-	-	-	-	-	#####	-	#DIV/0!
S						2	3	3	2	01	Productos de papel y cartón		20	1955	100	-	-	-	-	-	-	#####	-	#DIV/0!
S						2	3	3	3		Productos de artes gráficas		20	1955	100	15,000.00	-	15,000.00	4,375.00	-	4,375.00	29%	10,625.00	71%
S						2	3	3	3	01	Productos de artes gráficas		20	1955	100	15,000.00	-	15,000.00	4,375.00	-	4,375.00	29%	10,625.00	71%
S						2	3	3	4		Libros, revistas y periódicos		20	1955	100	-	-	-	-	-	-	#####	-	#DIV/0!
S						2	3	3	4	01	Libros, revistas y periódicos		20	1955	100	-	-	-	-	-	-	#####	-	#DIV/0!
S						2	3	3	5		Textos de enseñanza		20	1955	100	-	-	-	-	-	-	#####	-	#DIV/0!
S						2	3	3	5	01	Textos de enseñanza		20	1955	100	-	-	-	-	-	-	#####	-	#DIV/0!
S						2	3	3	6		Especies timbradas y valoradas		20	1955	100	15,000.00	-	15,000.00	-	-	-	0%	15,000.00	100%
S						2	3	3	6	01	Especies timbradas y valoradas		20	1955	100	15,000.00	-	15,000.00	-	-	-	0%	15,000.00	100%
S						2	3	4			PRODUCTOS FARMACEUTICOS		20	1955	100	-	-	-	-	-	-	-	-	-
S						2	3	4	1		Productos medicinales para uso humano		20	1955	100	-	-	-	-	-	-	-	-	-
S						2	3	4	1	01	Productos medicinales		20	1955	100	-	-	-	-	-	-	-	-	-
S						2	3	5			PRODUCTOS DE CUERO, CAUCHO Y PLÁSTICO		20	1955	100	15,000.00	-	15,000.00	-	-	-	0%	15,000.00	100%
S						2	3	5	3		Llantas y neumáticos		20	1955	100	15,000.00	-	15,000.00	-	-	-	0%	15,000.00	100%
S						2	3	5	3	01	Llantas y neumáticos		20	1955	100	15,000.00	-	15,000.00	-	-	-	0%	15,000.00	100%

LIC. LUIS TOMAS MENDEZ REYES

Preparado por



LICDA. JAQUELINE GABOT ALEMAN

Revisado por

Jaqueline Gabot Aleman



SR. RAFAEL DE JESUS JEREZ


Aprobado por

AYUNTAMIENTO MUNICIPAL SAN FERNANDO DE MONTECRISTI
EJECUCIÓN TRIMESTRAL DE LOS GASTOS Y APLICACIONES FINANCIERAS POR DESTINO DE FONDOS Y ESTRUCTURA PROGRAMÁTICA
CORRESPONDIENTE AL TERCER TRIMESTRE DEL AÑO 2018


CÓDIGO INSTITUCIONAL **7084**

Cuenta Bancaria No. 060-400013-8

Destino de Fondos	Partidas No Asign a Prog	Estructura Programática				Clasificador del Gasto					Denominación del Gasto	FUNCION	Fuente de Financiamiento	Fuente Especifica	Organismo Financador	Presupuesto			Devengado			% Devengado a la Fecha	Balance Disponible	% Balance Disponible
		Prog	Proyecto	Act/Obra	Código SNIP	Tipo	Objeto	Cuenta	Subcuenta	Auxiliar						Original	Modificaciones	Vigente	Acumulado Anterior	Trimestre	A la Fecha			
1	2	3	4	5	6	7	8	9	10	11	12		13	14	15	16	17	18 = 16 + 17	19	20	22 = 21 / 18	22 = 21 / 18	26=(20-25)	24 = 23 / 18
S		01									NORMA,POLITICA Y ADM. MUNICIPAL													
S				03							ADMINISTRACION MUNICIPAL	1101												
						2	3				MATERIALES Y SUMINISTROS													
S						2	3	6			PRODUCTOS DE MINERALES, METALICOS Y NO METALICOS	20	1955	100		-	-	-	-	-	-	#####	-	# DIV/0!
S						2	3	6	1		Productos de cemento, cal, asbesto, yeso y arcilla	20	1955	100		-	-	-	-	-	-	#####	-	# DIV/0!
S						2	3	6	1	01	Productos de cemento	20	1955	100		-	-	-	-	-	-	#####	-	# DIV/0!
S						2	3	6	3		Productos metalicos y sus derivados	20	1955	100		-	-	-	-	-	-	#####	-	# DIV/0!
S						2	3	6	3	04	Herramientas menores	20	1955	100		-	-	-	-	-	-	#####	-	# DIV/0!
S						2	3	7			COMBUSTIBLES, LUBRICANTES, PRODUCTOS QUIMICOS Y CON	20	1955	100	25,000.00	-	25,000.00	-	-	-	0%	25,000.00	100%	
S						2	3	7	1		Combustibles y lubricantes	20	1955	100	15,000.00	-	15,000.00	-	-	-	-	#####	15,000.00	
S						2	3	7	1	01	Gasolina	20	1955	100		-	-	-	-	-	-	#####	-	
S						2	3	7	1	02	Gasoil	20	1955	100		-	-	-	-	-	-	#####	-	
S						2	3	7	1	03	Keroseno	20	1955	100		-	-	-	-	-	-	#####	-	
S						2	3	7	1	04	Gas GLP	20	1955	100	15,000.00	-	15,000.00	-	-	-	-	#####	15,000.00	
S						2	3	7	1	05	Aceites y Grasas	20	1955	100		-	-	-	-	-	-	#####	-	
S						2	3	7	2		Productos químicos y conexos	20	1955	100	10,000.00	-	10,000.00	-	-	-	0%	10,000.00	100%	
S						2	3	7	2	05	Insecticidas, fumigantes y otros	20	1955	100	10,000.00	-	10,000.00	-	-	-	0%	10,000.00	100%	
S						2	3	9			PRODUCTOS Y UTILES VARIOS	20	1955	100	72,000.00	-	246,509.81	159,509.81	7,904.00	167,413.81	233%	79,096.00	32%	
S						2	3	9	1		Material para limpieza	20	1955	100	20,000.00	-	20,000.00	-	-	-	0%	20,000.00	100%	
S						2	3	9	1	01	Material para limpieza	20	1955	100	20,000.00	-	20,000.00	-	-	-	0%	20,000.00	100%	
S						2	3	9	2		Útiles de escritorio, oficina informática y de enseñanza	20	1955	100	5,000.00	-	7,509.81	7,509.81	7,904.00	15,413.81	308%	-	7,904.00	-105%
S						2	3	9	2	01	Útiles de escritorio, oficina informática y de enseñanza	20	1955	100	5,000.00	-	7,509.81	7,509.81	7,904.00	15,413.81	308%	-	7,904.00	-105%
S						2	3	9	4		Útiles destinados a actividades deportivas y recreativas	20	1955	100	20,000.00	-	192,000.00	152,000.00	-	152,000.00	760%	40,000.00	21%	
S						2	3	9	4	01	Útiles destinados a actividades deportivas y recreativas	20	1955	100	20,000.00	-	192,000.00	152,000.00	-	152,000.00	760%	40,000.00	21%	
S						2	3	9	5		Útiles de cocina y comedor	20	1955	100	5,000.00	-	5,000.00	-	-	-	0%	5,000.00	100%	
S						2	3	9	5	01	Útiles de cocina y comedor	20	1955	100	5,000.00	-	5,000.00	-	-	-	0%	5,000.00	100%	
S						2	3	9	6		Productos eléctricos y afines	20	1955	100	5,000.00	-	5,000.00	-	-	-	0%	5,000.00	100%	
S						2	3	9	6	01	Productos eléctricos y afines	20	1955	100	5,000.00	-	5,000.00	-	-	-	0%	5,000.00	100%	
S						2	3	9	8		Otros repuestos y accesorios menores	20	1955	100	2,000.00	-	2,000.00	-	-	-	0%	2,000.00	100%	
S						2	3	9	8	01	Otros repuestos y accesorios menores	20	1955	100	2,000.00	-	2,000.00	-	-	-	0%	2,000.00	100%	
S						2	3	9	9		Productos y útiles varios no identificados precedentemente (n.i.p)	20	1955	100	15,000.00	-	15,000.00	-	-	-	0%	15,000.00	100%	
S						2	3	9	9	01	Productos y Útiles Varios n.i.p	20	1955	100	15,000.00	-	15,000.00	-	-	-	0%	15,000.00	100%	


LIC. LUIS TOMÁS MENDEZ REYES
Preparado por




LICDA. JAQUELINE GABOT ALEMAN
Revisado Por



SR. RAFAEL DE JESUS JEREZ
Aprobado por

AYUNTAMIENTO MUNICIPAL SAN FERNANDO DE MONTECRISTI
EJECUCIÓN TRIMESTRAL DE LOS GASTOS Y APLICACIONES FINANCIERAS POR DESTINO DE FONDOS Y ESTRUCTURA PROGRAMÁTICA
CORRESPONDIENTE AL TERCER TRIMESTRE DEL AÑO 2018


CÓDIGO INSTITUCIONAL **7084**

Cuenta Bancaria No. 060-400013-8

Destino de Fondos	Partidas No Asign a Prog	Estructura Programática				Clasificador del Gasto					Denominación del Gasto	FUNCION	Fuente de Financiamiento	Fuente Específica	Organismo Financador	Presupuesto			Devengado			% Devengado a la Fecha	Balance Disponible	% Balance Disponible	
		Prog	Proyecto	Act/Obra	Codigo SNIP	Tipo	Objeto	Cuenta	Subcuenta	Auxiliar						Original	Modificaciones	Vigente	Acumulado Anterior	Trimestre	A la Fecha				
1	2	3	4	5	6	7	8	9	10	11	12		13	14	15	16	17	18 = 16 + 17	19	20	22 = 21 / 18	22 = 21 / 18	26=(20-25)	24 = 23 / 18	
S	12										GESTION Y ADM. DE SERV. PUBLICOS					9,243,657.80	-	9,243,657.80	4,227,436.66	2,130,977.34	6,358,414.00	69%	2,885,243.80	31%	
S				02							ORNATO Y SANEAMIENTO DE PARQUES, CALLE	3201	20	1955	100	1,206,350.00	-	1,206,350.00	549,702.40	287,370.18	837,072.58	69%	369,277.42	31%	
S						2	1				REMUNERACIONES Y CONTRIBUCIONES		20	1955	100	1,206,350.00	-	1,206,350.00	549,702.40	287,370.18	837,072.58	69%	369,277.42	31%	
S						2	1	1			REMUNERACIONES		20	1955	100	1,196,000.00	-	1,196,000.00	543,264.88	282,282.42	825,547.30	69%	370,452.70	31%	
S						2	1	1	1	01	Sueldos fijos		20	1955	100	1,104,000.00		1,104,000.00	543,264.88	282,282.42	825,547.30	75%	278,452.70	25%	
S						2	1	1	4		Sueldo anual no.13		20	1955	100	92,000.00	-	92,000.00	-	-	-	0%	92,000.00	100%	
S						2	1	1	4	01	Sueldo anual no.13		20	1955	100	92,000.00		92,000.00	-	-	-	0%	92,000.00	100%	
S						2	1	5			CONTRIBUCIONES A LA SEGURIDAD SOCIAL		20	1955	100	10,350.00	-	10,350.00	6,437.52	5,087.76	11,525.28	111%	-	1,175.28	-11%
S						2	1	5	1		Contribuciones al seguro de salud		20	1955	100	8,000.00	-	8,000.00	6,437.52	5,087.76	11,525.28	144%	-	3,525.28	-44%
S						2	1	5	1	01	Contribuciones al seguro de salud		20	1955	100	8,000.00		8,000.00	6,437.52	5,087.76	11,525.28	144%	-3,525.28	-44%	
S						2	1	5	2		Contribuciones al seguro de pensiones		20	1955	100	1,500.00	-	1,500.00	-	-	-	0%	1,500.00	100%	
S						2	1	5	2	01	Contribuciones al seguro de pensiones		20	1955	100	1,500.00		1,500.00	-	-	-	0%	1,500.00	100%	
S						2	1	5	3		Contribuciones al seguro de riesgo laboral		20	1955	100	850.00	-	850.00	-	-	-	0%	850.00	100%	
S						2	1	5	3	01	Contribuciones al seguro de riesgo laboral		20	1955	100	850.00		850.00	-	-	-	0%	850.00	100%	


LIC. LUIS TOMAS MENDEZ REYES
Preparado por




LICDA. JAQUELINE GABOT ALEMAN
Revisado Por



SR. RAFAEL DE JESUS JEREZ
Aprobado por

AYUNTAMIENTO MUNICIPAL SAN FERNANDO DE MONTECRISTI
EJECUCIÓN TRIMESTRAL DE LOS GASTOS Y APLICACIONES FINANCIERAS POR DESTINO DE FONDOS Y ESTRUCTURA PROGRAMÁTICA
CORRESPONDIENTE AL TERCER TRIMESTRE DEL AÑO 2018


CÓDIGO INSTITUCIONAL **7084**

Cuenta Bancaria No. 060-400013-8

Destino de Fondos	Partidas No Asign a Prog	Estructura Programática				Clasificador del Gasto					Denominación del Gasto	FUNCION	Fuente de Financiamiento	Fuente Específica	Organismo Financador	Presupuesto			Devengado			% Devengado a la Fecha	Balance Disponible	% Balance Disponible
		Prog	Proyecto	Act/Obra	Código SNIP	Tipo	Objeto	Cuenta	Subcuenta	Auxiliar						Original	Modificaciones	Vigente	Acumulado Anterior	Trimestre	A la Fecha			
1	2	3	4	5	6	7	8	9	10	11	12		13	14	15	16	17	18 = 16 + 17	19	20	22 = 21 / 18	22 = 21 / 18	26=(20-25)	24 = 23 / 18
S	12										GESTION Y ADM. DE SERV. PUBLICOS													
S				03							Manejo de residuos solidos	3202	20	1955	100	6,646,200.00	-	6,646,200.00	3,056,465.40	1,538,355.49	4,594,820.89	69%	2,051,379.11	31%
S						2	1				REMUNERACIONES Y CONTRIBUCIONES		20	1955	100	6,646,200.00	-	6,646,200.00	3,056,465.40	1,538,355.49	4,594,820.89	69%	2,051,379.11	31%
S						2	1	1			REMUNERACIONES		20	1955	100	6,555,900.00	-	6,555,900.00	3,046,728.45	1,531,995.79	4,578,724.24	70%	1,977,175.76	30%
S						2	1	1	1	01	Sueldos fijos		20	1955	100	6,051,600.00	-	6,051,600.00	3,046,728.45	1,531,995.79	4,578,724.24	76%	1,472,875.76	24%
S						2	1	1	4		Sueldo anual no.13		20	1955	100	504,300.00	-	504,300.00	-	-	-	0%	504,300.00	100%
S						2	1	1	4	01	Sueldo anual no.13		20	1955	100	504,300.00	-	504,300.00	-	-	-	0%	504,300.00	100%
S						2	1	5			CONTRIBUCIONES A LA SEGURIDAD SOCIAL		20	1955	100	90,300.00	-	90,300.00	9,736.95	6,359.70	16,096.65	18%	74,203.35	82%
S						2	1	5	1		Contribuciones al seguro de salud		20	1955	100	88,000.00	-	88,000.00	9,736.95	6,359.70	16,096.65	18%	71,903.35	82%
S						2	1	5	1	01	Contribuciones al seguro de salud		20	1955	100	88,000.00	-	88,000.00	9,736.95	6,359.70	16,096.65	18%	71,903.35	82%
S						2	1	5	2		Contribuciones al seguro de pensiones		20	1955	100	1,500.00	-	1,500.00	-	-	-	0%	1,500.00	100%
S						2	1	5	2	01	Contribuciones al seguro de pensiones		20	1955	100	1,500.00	-	1,500.00	-	-	-	0%	1,500.00	100%
S						2	1	5	3		Contribuciones al seguro de riesgo laboral		20	1955	100	800.00	-	800.00	-	-	-	0%	800.00	100%
S						2	1	5	3	01	Contribuciones al seguro de riesgo laboral		20	1955	100	800.00	-	800.00	-	-	-	0%	800.00	100%
S						2	3				MATERIALES Y SUMINISTROS		20	1955	100	0.00	-	-	-	-	-	#####	-	#iDIV/0!
S						2	3	1			ALIMENTOS Y PRODUCTOS AGROFORESTALES					0.00	-	-	-	-	-	#####	-	#iDIV/0!
S						2	3	1	1		Alimentos y bebidas para personas		20	1955	100	0.00	-	-	-	-	-	#####	-	#iDIV/0!
S						2	3	1	1	01	Alimentos y bebidas para personas		20	1955	100	-	-	0.00	-	-	-	#iDIV/0!	0.00	#iDIV/0!
S						2	3	7	2		Productos químicos y conexos		20	1955	100	-	-	-	-	-	-	#####	-	#iDIV/0!
S						2	3	7	2	05	Insecticidas, fumigantes y otros		20	1955	100	-	-	-	-	-	-	#iDIV/0!	-	#iDIV/0!
S						2	3	7	2	06	Pinturas, lacas, barnices, diluyentes y absorbentes para pinturas		20	1955	100	-	-	-	-	-	-	#iDIV/0!	-	#iDIV/0!
S						2	3	9			PRODUCTOS Y UTILES VARIOS		20	1955	100	-	-	-	-	-	-	#####	-	#iDIV/0!
S						2	3	9	1		Material para limpieza		20	1955	100	-	-	-	-	-	-	#####	-	#iDIV/0!
S						2	3	9	1	01	Material para limpieza		20	1955	100	-	-	-	-	-	-	#iDIV/0!	-	#iDIV/0!
S						2	3	9	8		Otros repuestos y accesorios menores		20	1955	100	-	-	-	-	-	-	#####	-	#iDIV/0!
S						2	3	9	8	01	Otros repuestos y accesorios menores		20	1955	100	-	-	-	-	-	-	#iDIV/0!	-	#iDIV/0!


LIC. LUIS TOMÁS MENDEZ REYES
Preparado por




LICDA. JAQUELINE GABOT ALEMAN
Revisado Por



SR. RAFAEL DE JESUS JEREZ
Aprobado por

AYUNTAMIENTO MUNICIPAL SAN FERNANDO DE MONTECRISTI
EJECUCIÓN TRIMESTRAL DE LOS GASTOS Y APLICACIONES FINANCIERAS POR DESTINO DE FONDOS Y ESTRUCTURA PROGRAMÁTICA
CORRESPONDIENTE AL TERCER TRIMESTRE DEL AÑO 2018

CÓDIGO INSTITUCIONAL **7084**

Cuenta Bancaria No. 060-400013-8

Destino de Fondos	Partidas No Asignadas a Prog	Estructura Programática				Clasificador del Gasto					Denominación del Gasto	FUNCION	Fuente de Financiamiento	Fuente Específica	Organismo Financiado	Presupuesto			Devengado			% Devengado a la Fecha	Balance Disponible	% Balance Disponible
		Prog	Proyecto	Act/Obra	Código SNIP	Tipo	Objeto	Cuenta	Subcuenta	Auxiliar						Original	Modificaciones	Vigente	Acumulado Anterior	Trimestre	A la Fecha			
1	2	3	4	5	6	7	8	9	10	11	12		13	14	15	16	17	18 = 16 + 17	19	20	22 = 21 / 18	22 = 21 / 18	26=(20-25)	24 = 23 / 18
S	12										GESTION Y ADM. DE SERV. PUBLICOS													
S				04							SUPERVISION Y ADMINISTRACION DE CEMENTOS	3101	20	1955	100	152,908.80	-	152,908.80	65,800.00	33,000.00	98,800.00	65%	54,108.80	35%
S						2	1				REMUNERACIONES Y CONTRIBUCIONES		20	1955	100	152,908.80	-	152,908.80	65,800.00	33,000.00	98,800.00	65%	54,108.80	35%
S						2	1	1			REMUNERACIONES		20	1955	100	132,000.00	-	132,000.00	65,800.00	33,000.00	98,800.00	75%	33,200.00	25%
S						2	1	1	1	01	Sueldos fijos		20	1955	100	132,000.00		132,000.00	65,800.00	33,000.00	98,800.00	75%	33,200.00	25%
S						2	1	1	4		Sueldo anual no.13		20	1955	100	11,000.00	-	11,000.00	-	-	-	0%	11,000.00	100%
S						2	1	1	4	01	Sueldo anual no.13		20	1955	100	11,000.00		11,000.00	-	-	-	0%	11,000.00	100%
S						2	1	5			CONTRIBUCIONES A LA SEGURIDAD SOCIAL		20	1955	100	9,908.80	-	9,908.80	-	-	-	0%	9,908.80	100%
S						2	1	5	1		Contribuciones al seguro de salud		20	1955	100	9,358.80	-	9,358.80	-	-	-	0%	9,358.80	100%
S						2	1	5	1	01	Contribuciones al seguro de salud		20	1955	100	9,358.80		9,358.80	-	-	-	0%	9,358.80	100%
S						2	1	5	2		Contribuciones al seguro de pensiones		20	1955	100	300.00	-	300.00	-	-	-	0%	300.00	100%
S						2	1	5	2	01	Contribuciones al seguro de pensiones		20	1955	100	300.00		300.00	-	-	-	0%	300.00	100%
S						2	1	5	3		Contribuciones al seguro de riesgo laboral		20	1955	100	250.00	-	250.00	-	-	-	0%	250.00	100%
S						2	1	5	3	01	Contribuciones al seguro de riesgo laboral		20	1955	100	250.00		250.00	-	-	-	0%	250.00	100%


LIC. LUIS TOMAS MENDEZ REYES
Preparado por




LICDA. JAQUELINE GABOT ALEMAN
Revisado Por



SR. RAFAEL DE JESUS JEREZ
Aprobado por

AYUNTAMIENTO MUNICIPAL SAN FERNANDO DE MONTECRISTI
EJECUCIÓN TRIMESTRAL DE LOS GASTOS Y APLICACIONES FINANCIERAS POR DESTINO DE FONDOS Y ESTRUCTURA PROGRAMATICA
CORRESPONDIENTE AL TERCER TRIMESTRE DEL AÑO 2018

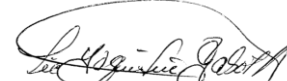
CÓDIGO INSTITUCIONAL **7084**

Cuenta Bancaria No. 060-400013-8

Destino de Fondos	Partidas No Asign a Prog	Estructura Programática				Clasificador del Gasto					Denominación del Gasto	FUNCION	Fuente de Financiamiento	Fuente Especifica	Organismo Financador	Presupuesto			Devengado		% Devengado a la Fecha	Balance Disponible	% Balance Disponible		
		Prog	Proyecto	Act/Obra	Codigo SNIP	Tipo	Objeto	Cuenta	Subcuenta	Auxiliar						Original	Modificaciones	Vigente	Acumulado Anterior	Trimestre				A la Fecha	
1	2	3	4	5	6	7	8	9	10	11	12		13	14	15	16	17	18 = 16 + 17	19	20	22 = 21 / 18	22 = 21 / 18	26=(20-25)	24 = 23 / 18	
S	12										GESTION Y ADM. DE SERV. PUBLICOS														
S				05							ADMINISTRACION Y REPARACION DE UNIDADES MOTOROZA	2102	20	1955	100	285,720.00	-	285,720.00	131,254.80	64,480.53	195,735.33	69%	89,984.67	31%	
S						2	1				REMUNERACIONES Y CONTRIBUCIONES		20	1955	100	285,720.00	-	285,720.00	131,254.80	64,480.53	195,735.33	69%	89,984.67	31%	
S						2	1	1			REMUNERACIONES		20	1955	100	259,200.00	-	259,200.00	129,955.39	63,585.90	193,541.29	75%	65,658.71	25%	
S						2	1	1	1	01	Sueldos fijos		20	1955	100	259,200.00		259,200.00	129,955.39	63,585.90	193,541.29	75%	65,658.71	25%	
S						2	1	1	4		Sueldo anual no.13		20	1955	100	21,600.00	-	21,600.00	-	-	-	0%	21,600.00	100%	
S						2	1	1	4	01	Sueldo anual no.13		20	1955	100	21,600.00		21,600.00	-	-	-	0%	21,600.00	100%	
S						2	1	5			CONTRIBUCIONES A LA SEGURIDAD SOCIAL		20	1955	100	4,920.00	-	4,920.00	1,299.41	894.63	2,194.04	45%	2,725.96	55%	
S						2	1	5	1		Contribuciones al seguro de salud		20	1955	100	3,570.00	-	3,570.00	1,299.41	894.63	2,194.04	61%	1,375.96	39%	
S						2	1	5	1	01	Contribuciones al seguro de salud		20	1955	100	3,570.00		3,570.00	1,299.41	894.63	2,194.04	61%	1,375.96	39%	
S						2	1	5	2		Contribuciones al seguro de pensiones		20	1955	100	800.00	-	800.00	-	-	-	0%	800.00	100%	
S						2	1	5	2	01	Contribuciones al seguro de pensiones		20	1955	100	800.00		800.00	-	-	-	0%	800.00	100%	
S						2	1	5	3		Contribuciones al seguro de riesgo laboral		20	1955	100	550.00	-	550.00	-	-	-	0%	550.00	100%	
S						2	1	5	3	01	Contribuciones al seguro de riesgo laboral		20	1955	100	550.00		550.00	-	-	-	0%	550.00	100%	


LIC. LUIS TOMAS MENDEZ REYES
Preparado por




LICDA. JAQUELINE GABOT ALEMAN
Revisado Por



SR. RAFAEL DE JESUS JEREZ
Aprobado por

AYUNTAMIENTO MUNICIPAL SAN FERNANDO DE MONTECRISTI
EJECUCIÓN TRIMESTRAL DE LOS GASTOS Y APLICACIONES FINANCIERAS POR DESTINO DE FONDOS Y ESTRUCTURA PROGRAMATICA
CORRESPONDIENTE AL TERCER TRIMESTRE DEL AÑO 2018

CÓDIGO INSTITUCIONAL **7084**

Cuenta Bancaria No. 060-400013-8

Destino de Fondos	Partidas No Asign a Prog	Estructura Programática				Clasificador del Gasto					Denominación del Gasto	FUNCION	Fuente de Financiamiento	Fuente Especifica	Organismo Financador	Presupuesto			Devengado			% Devengado a la Fecha	Balance Disponible	% Balance Disponible
		Prog	Proyecto	Act/Obra	Codigo SNIP	Tipo	Objeto	Cuenta	Subcuenta	Auxiliar						Original	Modificaciones	Vigente	Acumulado Anterior	Trimestre	A la Fecha			
1	2	3	4	5	6	7	8	9	10	11	12	13	14	15	16	17	18 = 16 + 17	19	20	22 = 21 / 18	22 = 21 / 18	26=(20-25)	24 = 23 / 18	
S	12										GESTION Y ADM. DE SERV. PUBLICOS													
S				09							PREVENCIÓN Y EXTINCIÓN DE INCENDIOS	1402	20	1955	100	952,479.00	-	952,479.00	424,214.06	207,771.14	631,985.20	66%	320,493.80	34%
S						2	1				REMUNERACIONES Y CONTRIBUCIONES		20	1955	100	952,479.00	-	952,479.00	424,214.06	207,771.14	631,985.20	66%	320,493.80	34%
S						2	1	1			REMUNERACIONES		20	1955	100	860,796.00	-	860,796.00	419,548.92	203,955.32	623,504.24	72%	237,291.76	28%
S						2	1	1	1	01	Sueldos fijos		20	1955	100	860,796.00		860,796.00	419,548.92	203,955.32	623,504.24	72%	237,291.76	28%
S						2	1	1	4		Sueldo anual no.13		20	1955	100	71,733.00	-	71,733.00	-	-	-	0%	71,733.00	100%
S						2	1	1	4	01	Sueldo anual no.13		20	1955	100	71,733.00		71,733.00	-	-	-	0%	71,733.00	100%
S						2	1	5			CONTRIBUCIONES A LA SEGURIDAD SOCIAL		20	1955	100	19,950.00	-	19,950.00	4,665.14	3,815.82	8,480.96	43%	11,469.04	57%
S						2	1	5	1		Contribuciones al seguro de salud		20	1955	100	17,850.00	-	17,850.00	4,665.14	3,815.82	8,480.96	48%	9,369.04	52%
S						2	1	5	1	01	Contribuciones al seguro de salud		20	1955	100	17,850.00		17,850.00	4,665.14	3,815.82	8,480.96	48%	9,369.04	52%
S						2	1	5	2		Contribuciones al seguro de pensiones		20	1955	100	1,300.00	-	1,300.00	-	-	-	0%	1,300.00	100%
S						2	1	5	2	01	Contribuciones al seguro de pensiones		20	1955	100	1,300.00		1,300.00	-	-	-	0%	1,300.00	100%
S						2	1	5	3		Contribuciones al seguro de riesgo laboral		20	1955	100	800.00	-	800.00	-	-	-	0%	800.00	100%
S						2	1	5	3	01	Contribuciones al seguro de riesgo laboral		20	1955	100	800.00		800.00	-	-	-	0%	800.00	100%


LIC. LUIS TOMAS MENDEZ REYES
Preparado por




LICDA. JAQUELINE GABOT ALEMAN
Revisado Por



SR. RAFAEL DE JESUS JEREZ
Aprobado por

AYUNTAMIENTO MUNICIPAL SAN FERNANDO DE MONTECRISTI
EJECUCIÓN TRIMESTRAL DE LOS GASTOS Y APLICACIONES FINANCIERAS POR DESTINO DE FONDOS Y ESTRUCTURA PROGRAMÁTICA
CORRESPONDIENTE AL TERCER TRIMESTRE DEL AÑO 2018

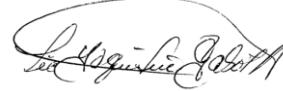
CÓDIGO INSTITUCIONAL **7084**

Cuenta Bancaria No. 060-400013-8

Destino de Fondos	Partidas No Asign a Prog	Estructura Programática				Clasificador del Gasto					Denominación del Gasto	FUNCION	Fuente de Financiamiento	Fuente Especifica	Organismo Financador	Presupuesto			Devengado			% Devengado a la Fecha	Balance Disponible	% Balance Disponible
		Prog	Proyecto	Act/Obra	Codigo SNIP	Tipo	Objeto	Cuenta	Subcuenta	Auxiliar						Original	Modificaciones	Vigente	Acumulado Anterior	Trimestre	A la Fecha			
1	2	3	4	5	6	7	8	9	10	11	12		13	14	15	16	17	18 = 16 + 17	19	20	22 = 21 / 18	22 = 21 / 18	26=(20-25)	24 = 23 / 18
S	15										FOMENTO DE LA CULTURA, DEPORTES Y RECREACION					717,454.70	-	717,454.70	329,468.90	163,561.70	493,030.60	69%	224,424.10	31%
S				01							FOMENTO DE CULTURA Y EL ARTES	1403	20	1955	100	717,454.70	-	717,454.70	329,468.90	163,561.70	493,030.60	69%	224,424.10	31%
S						2	1				REMUNERACIONES Y CONTRIBUCIONES		20	1955	100	717,454.70	-	717,454.70	329,468.90	163,561.70	493,030.60	69%	224,424.10	31%
S						2	1	1			REMUNERACIONES		20	1955	100	658,942.80	-	658,942.80	329,468.90	163,561.70	493,030.60	75%	165,912.20	25%
S						2	1	1	1	01	Sueldos fijos		20	1955	100	658,942.80		658,942.80	329,468.90	163,561.70	493,030.60	75%	165,912.20	25%
S						2	1	1	4		Sueldo anual no.13		20	1955	100	54,911.90	-	54,911.90	-	-	-	0%	54,911.90	100%
S						2	1	1	4	01	Sueldo anual no.13		20	1955	100	54,911.90		54,911.90	-	-	-	0%	54,911.90	100%
S						2	1	5			CONTRIBUCIONES A LA SEGURIDAD SOCIAL		20	1955	100	3,600.00	-	3,600.00	-	-	-	0%	3,600.00	100%
S						2	1	5	1		Contribuciones al seguro de salud		20	1955	100	1,500.00	-	1,500.00	-	-	-	0%	1,500.00	100%
S						2	1	5	1	01	Contribuciones al seguro de salud		20	1955	100	1,500.00		1,500.00	-	-	-	0%	1,500.00	100%
S						2	1	5	2		Contribuciones al seguro de pensiones		20	1955	100	1,300.00	-	1,300.00	-	-	-	0%	1,300.00	100%
S						2	1	5	2	01	Contribuciones al seguro de pensiones		20	1955	100	1,300.00		1,300.00	-	-	-	0%	1,300.00	100%
S						2	1	5	3		Contribuciones al seguro de riesgo laboral		20	1955	100	800.00	-	800.00	-	-	-	0%	800.00	100%
S						2	1	5	3	01	Contribuciones al seguro de riesgo laboral		20	1955	100	800.00		800.00	-	-	-	0%	800.00	100%


LIC. LUIS TOMÁS MENDEZ REYES
Preparado por




LICDA. JAQUELINE GABOT ALEMAN
Revisado Por



SR. RAFAEL DE JESUS JEREZ
Aprobado por

AYUNTAMIENTO MUNICIPAL SAN FERNANDO DE MONTECRISTI
EJECUCIÓN TRIMESTRAL DE LOS GASTOS Y APLICACIONES FINANCIERAS POR DESTINO DE FONDOS Y ESTRUCTURA PROGRAMÁTICA
CORRESPONDIENTE AL TERCER TRIMESTRE DEL AÑO 2018

CÓDIGO INSTITUCIONAL **7084**

Cuenta Bancaria No. 060-400013-8

Destino de Fondos	Partidas No Asignadas a Prog	Estructura Programática				Clasificador del Gasto					Denominación del Gasto	FUNCION	Fuente de Financiamiento	Fuente Específica	Organismo Financiado	Presupuesto			Devengado			% Devengado a la Fecha	Balance Disponible	% Balance Disponible
		Prog	Proyecto	Act/Obra	Código SNIP	Tipo	Objeto	Cuenta	Subcuenta	Auxiliar						Original	Modificaciones	Vigente	Acumulado Anterior	Trimestre	A la Fecha			
1	2	3	4	5	6	7	8	9	10	11	12		13	14	15	16	17	18 = 16 + 17	19	20	22 = 21 / 18	22 = 21 / 18	26=(20-25)	24 = 23 / 18
S	16										FOMENTO DE LA CULTURA, DEPORTES Y RECREACION					171,700.00	-	171,700.00	107,249.79	37,000.00	144,249.79	84%	27,450.21	16%
S				02							DESARROLLO DE EVENTOS DEPORTIVOS Y RECREACION	4303	20	1955	100	171,700.00	-	171,700.00	107,249.79	37,000.00	144,249.79	84%	27,450.21	16%
S						2	1				REMUNERACIONES Y CONTRIBUCIONES		20	1955	100	171,700.00	-	171,700.00	107,249.79	37,000.00	144,249.79	84%	27,450.21	16%
S						2	1	1			REMUNERACIONES		20	1955	100	156,000.00	-	156,000.00	107,249.79	37,000.00	144,249.79	92%	11,750.21	8%
S						2	1	1	1	01	Sueldos fijos		20	1955	100	156,000.00	-	156,000.00	107,249.79	37,000.00	144,249.79	92%	11,750.21	8%
S						2	1	1	4		Sueldo anual no.13		20	1955	100	13,000.00	-	13,000.00	-	-	-	0%	13,000.00	100%
S						2	1	1	4	01	Sueldo anual no.13		20	1955	100	13,000.00	-	13,000.00	-	-	-	0%	13,000.00	100%
S						2	1	5			CONTRIBUCIONES A LA SEGURIDAD SOCIAL		20	1955	100	2,700.00	-	2,700.00	-	-	-	0%	2,700.00	100%
S						2	1	5	1		Contribuciones al seguro de salud		20	1955	100	1,500.00	-	1,500.00	-	-	-	0%	1,500.00	100%
S						2	1	5	1	01	Contribuciones al seguro de salud		20	1955	100	1,500.00	-	1,500.00	-	-	-	0%	1,500.00	100%
S						2	1	5	2		Contribuciones al seguro de pensiones		20	1955	100	850.00	-	850.00	-	-	-	0%	850.00	100%
S						2	1	5	2	01	Contribuciones al seguro de pensiones		20	1955	100	850.00	-	850.00	-	-	-	0%	850.00	100%
S						2	1	5	3		Contribuciones al seguro de riesgo laboral		20	1955	100	350.00	-	350.00	-	-	-	0%	350.00	100%
S						2	1	5	3	01	Contribuciones al seguro de riesgo laboral		20	1955	100	350.00	-	350.00	-	-	-	0%	350.00	100%


LIC. LUIS TOMAS MENDEZ REYES
Preparado por




LICDA. JAQUELINE GABOT ALEMAN
Revisado Por



SR. RAFAEL DE JESUS JEREZ
Aprobado por

AYUNTAMIENTO MUNICIPAL SAN FERNANDO DE MONTECRISTI
EJECUCIÓN TRIMESTRAL DE LOS GASTOS Y APLICACIONES FINANCIERAS POR DESTINO DE FONDOS Y ESTRUCTURA PROGRAMÁTICA
CORRESPONDIENTE AL TERCER TRIMESTRE DEL AÑO 2018

CÓDIGO INSTITUCIONAL **7084**

Cuenta Bancaria No. 060-400013-8

Destino de Fondos	Partidas No Asign a Prog	Estructura Programática				Clasificador del Gasto					Denominación del Gasto	FUNCION	Fuente de Financiamiento	Fuente Especifica	Organismo Financador	Presupuesto			Devengado			% Devengado a la Fecha	Balance Disponible	% Balance Disponible
		Prog	Proyecto	Act/Obra	Codigo SNIP	Tipo	Objeto	Cuenta	Subcuenta	Auxiliar						Original	Modificaciones	Vigente	Acumulado Anterior	Trimestre	A la Fecha			
1	2	3	4	5	6	7	8	9	10	11	12		13	14	15	16	17	18 = 16 + 17	19	20	22 = 21 / 18	22 = 21 / 18	26=(20-25)	24 = 23 / 18
S	14										GESTION Y ADM. DE LOS SERV. SOCIALES					105,101.03	-	487,669.60	248,100.00	68,817.61	316,917.61	302%	170,751.99	35%
S				01							ASISTENCIA SOCIAL	4508	20	1955	100	105,101.03	-	487,669.60	248,100.00	68,817.61	316,917.61	302%	170,751.99	35%
S						2	4				TRANSFERENCIAS CORRIENTES		20	1955	100	105,101.03	-	487,669.60	248,100.00	68,817.61	316,917.61	65%	170,751.99	35%
S						2	4	1			TRANSFERENCIAS CORRIENTES AL SECTOR PRIVADO		20	1955	100	105,101.03	-	487,669.60	248,100.00	68,817.61	316,917.61	65%	170,751.99	35%
						2	4	1	2		Ayudas y donaciones a personas					105,101.03	-	487,669.60	248,100.00	68,817.61	316,917.61	65%	170,751.99	35%
S						2	4	1	2	01	Ayudas y donaciones programadas a hogares y personas		20	1955	100	105,101.03	255,101.03	114,500.00	68,817.61	183,317.61	72%	71,783.42	28%	
S						2	4	1	2	02	Ayudas y donaciones ocasionales a hogares y personas					-	232,568.57	133,600.00	-	133,600.00	57%	98,968.57	43%	
	98										ADMINITR. DE CONSTRIBUCIONES ESP.(TRANSF. PRIVA.)					962,395.38	-	445,000.00	181,910.39	100,150.17	282,060.56	29%	162,939.44	37%
S						2	4				TRANSFERENCIAS CORRIENTES					962,395.38	-	445,000.00	181,910.39	100,150.17	282,060.56	29%	162,939.44	37%
S						2	4	1			TRANSFERENCIAS CORRIENTES AL SECTOR PRIVADO					420,000.00	-	420,000.00	156,910.39	100,150.17	257,060.56	61%	162,939.44	39%
						2	4	1	1		Prestaciones a la seguridad social					420,000.00	-	420,000.00	156,910.39	100,150.17	257,060.56	61%	162,939.44	39%
						2	4	1	1	01	Pensiones					420,000.00		420,000.00	156,910.39	100,150.17	257,060.56	61%	162,939.44	39%
S						2	4	1	6		Transferencias corrientes a asociaciones sin fines de lucro y partidos políticos					542,395.38	-	25,000.00	25,000.00	-	25,000.00	5%	-	0%
S						2	4	1	6	01	Transferencias corrientes a asociaciones sin fines de lucro					542,395.38		25,000.00	25,000.00	-	25,000.00	5%	0.00	0%
	96										DEUDA PUBLICA Y OTRAS OPERACIONES FINANCIERAS					2,000,000.00	-	2,000,000.00	992,168.42	546,263.07	1,695,026.66	85%	502,973.34	25%
S						4	2				DISMINUCION DE PASIVOS					2,000,000.00	-	2,000,000.00	992,168.42	546,263.07	1,538,431.49	77%	461,568.51	23%
S						4	2	1			Disminucion de pasivos corrientes					2,000,000.00	-	2,000,000.00	992,168.42	546,263.07	1,538,431.49	77%	461,568.51	23%
						4	2	1	3		Disminucion de prestamos de corto plazo					2,000,000.00	-	2,000,000.00	992,168.42	546,263.07	1,538,431.49	77%	461,568.51	23%
						4	2	1	3	01	Disminucion de prestamos de corto plazo internos					2,000,000.00		2,000,000.00	992,168.42	546,263.07	1,538,431.49	77%	461,568.51	23%
S						2	9				GASTOS FINANCIEROS					198,000.00	-	198,000.00	107,095.17	49,500.00	156,595.17	79%	41,404.83	21%
S						2	9	1			INTERESES DE LA DEUDA PUBLICA INTERNA					198,000.00	-	198,000.00	107,095.17	49,500.00	156,595.17	79%	41,404.83	21%
						2	9	1	1		Intereses de la deuda pública interna de corto plazo					198,000.00	-	198,000.00	107,095.17	49,500.00	156,595.17	79%	41,404.83	21%
						2	9	1	1	01	Intereses de la deuda pública interna de corto plazo					198,000.00	-	198,000.00	107,095.17	49,500.00	156,595.17	79%	41,404.83	21%
TOTAL GENERAL FONDOS SERVICIOS MUNICIPALES																17,285,163.53	-	17,638,671.53	8,362,593.79	3,911,791.76	12,274,385.55	71%	5,364,285.98	30%



Luis Tomás Méndez Reyes
LIC. LUIS TOMÁS MENDEZ REYES
Preparado por

Jaqueline Gabot Aleman
LICDA. JAQUELINE GABOT ALEMAN
Revisado Por

SR. RAFAEL DE JESUS JEREZ
Aprobado por

AYUNTAMIENTO MUNICIPAL SAN FERNANDO DE MONTECRISTI
EJECUCIÓN TRIMESTRAL DE LOS GASTOS Y APLICACIONES FINANCIERAS POR DESTINO DE FONDOS Y ESTRUCTURA PROGRAMATICA
CORRESPONDIENTE AL TERCER TRIMESTRE DEL AÑO 2018

ÓDIGO INSTITUCIONAL: **7084**

Cuenta Bancaria No. 060-201009-8

Destino de Fondos	Partidas No Asign a Prog	Estructura Programática				Clasificador del Gasto					Denominación del Gasto	FUNCION	Fuente de Financiamiento	Fuente Especifica	Organismo Financiado	Presupuesto			Devengado			% Devengado a la Fecha	Balance Disponible	% Balance Disponible	
		Prog	Proyecto	Act/Obr a	Código SNIP	Tipo	Objeto	Cuenta	Subcuenta	Auxiliar						Original	Modificaciones	Vigente	Acumulado Anterior	Trimestre	A la Fecha				
1	2	3	4	5	6	7	8	9	10	11	12		13	14	15	16	17	18 = 16 + 17	19	20	22 = 21 / 18	22 = 21 / 18	26=(20-25)	24 = 23 / 18	
		11														19,288,859.62	21,150,163.13	10,675,971.06	6,735,452.55	17,411,423.61	90%	3,738,739.52	18%		
				01												19,288,859.62	21,150,163.13	10,675,971.06	6,735,452.55	17,411,423.61	90%	3,738,739.52	18%		
						2	1									655,000.00	-	782,536.67	335,400.00	246,840.00	582,240.00	89%	200,296.67	26%	
						2	1	1								655,000.00	-	782,536.67	335,400.00	246,840.00	582,240.00	89%	200,296.67	26%	
						2	1	1	2							655,000.00	-	782,536.67	335,400.00	246,840.00	582,240.00	89%	200,296.67	26%	
						2	1	1	2	01						655,000.00	-	782,536.67	335,400.00	246,840.00	582,240.00	89%	200,296.67	26%	
						2	2									1,376,500.00	-	3,335,555.66	2,465,600.22	1,086,312.88	3,551,913.10	258%	- 216,357.44	-6%	
						2	2	5								453,117.00	-	1,803,117.00	1,444,200.00	566,800.00	2,011,000.00	444%	- 207,883.00	-12%	
						2	2	5	4							453,117.00	-	1,803,117.00	1,444,200.00	566,800.00	2,011,000.00	444%	- 207,883.00	-12%	
						2	2	5	4	01						453,117.00	-	1,803,117.00	1,444,200.00	566,800.00	2,011,000.00	444%	- 207,883.00	-12%	
						2	2	7								848,383.00	-	1,457,438.66	997,718.55	487,498.37	1,485,216.92	175%	- 27,778.26	-2%	
						2	2	7	1							475,000.00	-	475,000.00	208,740.73	174,775.08	383,515.81	81%	91,484.19	19%	
						2	2	7	1	01						225,000.00	-	225,000.00	20,000.00	9,084.90	29,084.90	13%	195,915.10	87%	
						2	2	7	1	02						250,000.00	-	250,000.00	188,740.73	165,690.18	354,430.91	142%	- 104,430.91	-42%	
						2	2	7	2	06						373,383.00	-	982,438.66	788,977.82	312,723.29	1,101,701.11	295%	- 119,262.45	-12%	
						2	2	8								75,000.00	-	75,000.00	23,681.67	32,014.51	55,696.18	74%	19,303.82	26%	
						2	2	8	2							75,000.00	-	75,000.00	23,681.67	32,014.51	55,696.18	74%	19,303.82	26%	
						2	2	8	2	01						75,000.00	-	75,000.00	23,681.67	32,014.51	55,696.18	74%	19,303.82	26%	
						2	3									6,070,067.96	-	8,220,067.96	3,654,367.79	2,344,113.95	5,998,481.74	99%	2,221,586.22	27%	
						2	3	5								470,067.96	-	470,067.96	263,333.10	36,399.90	299,733.00	64%	170,334.96	36%	
						2	3	5	3							470,067.96	-	470,067.96	263,333.10	36,399.90	299,733.00	64%	170,334.96	36%	
						2	3	5	3	01						470,067.96	-	470,067.96	263,333.10	36,399.90	299,733.00	64%	170,334.96	36%	
						2	3	7								5,300,000.00	-	7,450,000.00	3,287,081.95	2,290,074.05	5,577,156.00	105%	1,872,844.00	25%	
						2	3	7	1							5,300,000.00	-	7,450,000.00	3,287,081.95	2,290,074.05	5,577,156.00	105%	1,872,844.00	25%	
						2	3	7	1	01						150,000.00	-	150,000.00	-	-	-	0%	150,000.00	100%	
						2	3	7	1	02						5,000,000.00	-	7,000,000.00	3,171,359.07	2,214,219.75	5,385,578.82	108%	1,614,421.18	23%	
						2	3	7	1	05						96,774.66	-	246,774.66	115,722.88	34,844.90	150,567.78	-	96,206.88	-	
						2	3	7	1	06						53,225.34	-	53,225.34	-	41,009.40	41,009.40	-	12,215.94	-	
						2	3	7	1	07						-	-	-	-	-	-	-	-	-	-
						2	3	9								300,000.00	-	300,000.00	103,952.74	17,640.00	121,592.74	41%	178,407.26	59%	
						2	3	9	6							300,000.00	-	300,000.00	103,952.74	17,640.00	121,592.74	41%	178,407.26	59%	
						2	3	9	6	01						300,000.00	-	300,000.00	103,952.74	17,640.00	121,592.74	41%	178,407.26	59%	

LIC. LUIS TOMAS MENDEZ REYES

Preparado por



LICDA. JAQUELINE GABOT ALEMAN

Revisado Por



SR. RAFAEL DE JESUS JEREZ


Aprobado por

AYUNTAMIENTO MUNICIPAL SAN FERNANDO DE MONTECRISTI
EJECUCIÓN TRIMESTRAL DE LOS GASTOS Y APLICACIONES FINANCIERAS POR DESTINO DE FONDOS Y ESTRUCTURA PROGRAMATICA
CORRESPONDIENTE AL TERCER TRIMESTRE DEL AÑO 2018

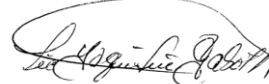
ÓDIGO INSTITUCIONAL: **7084**

Cuenta Bancaria No. 060-201009-8

Destino de Fondos	Partidas No Asign a Prog	Estructura Programática				Clasificador del Gasto					Denominación del Gasto	FUNCION	Fuente de Financiamiento	Fuente Especifica	Organismo Financiador	Presupuesto			Devengado			% Devengado a la Fecha	Balance Disponible	% Balance Disponible	
		Prog	Proyecto	Act/Obr a	Codigo SNIP	Tipo	Objeto	Cuenta	Subcuenta	Auxiliar						Original	Modificaciones	Vigente	Acumulado Anterior	Trimestre	A la Fecha				
1	2	3	4	5	6	7	8	9	10	11	12		13	14	15	16	17	18 = 16 + 17	19	20	22 = 21 / 18	22 = 21 / 18	26=(20-25)	24 = 23 / 18	
		11		01							OBRAS PUBLICAS MUNICIPALES														
											COORD.EJEC. Y FICALIZACION DE OBRAS	2503	20	1955	100										
						2	6				BIENES MUEBLES, INMUEBLES E INTANGIBLES		20	1955	100	629,106.56	-	1,898,720.29	1,527,820.65	65,953.17	1,593,773.82	253%	304,946.47	16%	
						2	6	1			MOBILIARIO Y EQUIPO		20	1955	100	110,000.00	-	213,423.73	191,483.21	30,058.00	221,541.21	201%	-	8,117.48	-4%
						2	6	1	1		Muebles de oficina y estantería		20	1955	100	75,000.00	75,000.00	66,652.80	-	66,652.80	89%	-	8,347.20	11%	
						2	6	1	1	01	Muebles de oficina y estantería		20	1955	100	75,000.00	75,000.00	66,652.80	-	66,652.80	89%	-	8,347.20	11%	
						2	6	1	3		Equipo computacional		20	1955	100	35,000.00	35,000.00	21,406.68	30,058.00	51,464.68	147%	-	16,464.68		
						2	6	1	3	01	Equipo computacional		20	1955	100	35,000.00	35,000.00	21,406.68	30,058.00	51,464.68	147%	-	16,464.68		
						2	6	4			VEHICULOS Y EQUIPO DE TRANSPORTE, TRACCIÓN Y ELEVACION		20	1955	100	-	-	103,423.73	103,423.73	-	103,423.73		-		
						2	6	4	8		Otros equipos de transporte		20	1955	100	-	-	103,423.73	103,423.73	-	103,423.73		-		
						2	6	4	8	01	Otros equipos de transporte		20	1955	100			103,423.73	103,423.73		103,423.73		-		
						2	6	5			MAQUINARIA, OTROS EQUIPOS Y HERRAMIENTAS		20	1955	100	444,106.56	1,685,296.56	1,336,337.44	35,895.17	1,372,232.61	309%	313,063.95	19%		
						2	6	5	7		Herramientas y máquinas-herramientas		20	1955	100	444,106.56	1,685,296.56	1,336,337.44	35,895.17	1,372,232.61	309%	313,063.95	19%		
						2	6	5	7	01	Herramientas y máquinas-herramientas		20	1955	100	444,106.56	1,685,296.56	1,336,337.44	35,895.17	1,372,232.61	309%	313,063.95	19%		
						2	6	8			BIENES INTANGIBLES		20	1955	100	75,000.00	-	-	-	-	-	0%	-		
						2	6	8	5		Estudios de preinversión		20	1955	100	75,000.00	-	-	-	-	-	0%	-		
						2	6	8	5	01	Estudios de preinversión		20	1955	100	75,000.00						0%			
						2	7				OBRAS					10,558,185.10	6,913,282.55	2,692,782.40	2,992,232.55	5,685,014.95	54%	1,228,267.60	18%		
			01			2	7	2	4		CONSTRUCCION DE VIA DE COMUNICACIÓN		20	1955	100	7,190,650.38	-	4,245,101.72	1,615,306.10	2,587,830.28	4,203,136.38	58%	41,965.34	1%	
				0051		2	7	2	4	01	CONSTRUCCION 400 METROS LINIAL DE CONTENES		20	1955	100	525,922.00	525,922.00	198,000.00	1,113,750.00	1,311,750.00	249%	-	785,828.00	-149%	
				0052		2	7	2	4	01	CONSTRUCCION 1,160 METROS LINIAL DE CONTENES		20	1955	100	1,372,962.55	-	-	-	-	-	0%	-	#DIV/0!	
				0053		2	7	2	4	01	CONSTRUCCION METROS LINIAL DE CONTENES		20	1955	100	2,000,000.00	-	-	-	-	-	0%	-	#DIV/0!	
				0054		2	7	2	4	01	CONSTRUCCION ALCANTARILLADO		20	1955	100	359,322.85	0.00	786,736.74	786,736.74	184,980.48	971,717.22	124%	-	184,980.48	-24%
				0055		2	7	2	4	01	CONSTRUCCION BADEN ENCAJONADO		20	1955	100	317,357.72		317,357.72	-	891,000.00	891,000.00	281%	-	573,642.28	-181%
				0056		2	7	2	4	01	CONSTRUCCION 1,000 METROS LINIAL DE CONTENES		20	1955	100	1,000,000.00		1,000,000.00	630,569.36	398,099.80	1,028,669.16	103%	-	28,669.16	-3%
				0057		2	7	2	4	01	CONSTRUCCION METROS LINIAL DE CONTENES		20	1955	100	626,429.26		626,429.26	-	-	-	0%	-	626,429.26	100%
				0058		2	7	2	4	01	CONSTRUCCION METROS LINIAL DE CONTENES		20	1955	100	988,656.00		988,656.00	-	-	-	0%	-	988,656.00	100%
						2	7	2	4		REPARACION Y ACONDICIONAMIENTO DE VIA DE COMUNICACION		20	1955	100	1,000,000.00	-	300,000.00	-	-	-	0%	300,000.00	100%	
				0051		2	7	2	4	01	REPARACION DE CAMINO VECINAL		20	1955	100	1,000,000.00		300,000.00				0%	300,000.00	100%	
						2	7	2	7		REPARACION DE INSTALACIONES DEPORTIVAS		20	1955	100	458,611.17	459,257.28	459,257.28	-	459,257.28	100%	-	0%		
				0051		2	7	2	7	01	CONSTRUCCION DUGUOT		20	1955	100	458,611.17	459,257.28	459,257.28	-	459,257.28	100%	-	0%		


LIC. LUIS TOMÁS MENDEZ REYES
Preparado por




LICDA. JAQUELINE GABOT ALEMAN
Revisado Por



SR. RAFAEL DE JESUS JEREZ
Aprobado por

AYUNTAMIENTO MUNICIPAL SAN FERNANDO DE MONTECRISTI
EJECUCIÓN TRIMESTRAL DE LOS GASTOS Y APLICACIONES FINANCIERAS POR DESTINO DE FONDOS Y ESTRUCTURA PROGRAMÁTICA
CORRESPONDIENTE AL TERCER TRIMESTRE DEL AÑO 2018

ÓDIGO INSTITUCIONAL: **7084**

Cuenta Bancaria No. 060-201009-8

Destino de Fondos	Partidas No Asign a Prog	Estructura Programática				Clasificador del Gasto					Denominación del Gasto	FUNCION	Fuente de Financiamiento	Fuente Específica	Organismo Financiador	Presupuesto			Devengado			% Devengado a la Fecha	Balance Disponible	% Balance Disponible	
		Prog	Proyecto	Act/Obr a	Código SNIP	Tipo	Objeto	Cuenta	Subcuenta	Auxiliar						Original	Modificaciones	Vigente	Acumulado Anterior	Trimestre	A la Fecha				
1	2	3	4	5	6	7	8	9	10	11	12		13	14	15	16	17	18 = 16 + 17	19	20	22 = 21 / 18	22 = 21 / 18	26=(20-25)	24 = 23 / 18	
		11		01							OBRAS PUBLICAS MUNICIPALES														
											COORD.EJEC. Y FICALIZACION DE OBRAS		20	1955	100										
			06								REPARACION INSTALACIONES RECREATIVAS		20	1955	100	944,488.93	-	944,488.93	494,455.90	7,656.07	502,111.97	53%	442,376.96	47%	
				0051		2	7	2	7	01	REPARACION PAQUES MANOLO TAVAREZ JUSTO		20	1955	100	334,917.97		334,917.97	334,249.88	4,400.00	338,649.88	101%	3,731.91	-1%	
				0052		2	7	2	7	02	REPARACION PAQUE FELIZ CABREJA		20	1955	100	84,938.00		84,938.00	-	-	-	0%	84,938.00	100%	
				0053		2	7	2	7	03	REPARACION PAQUE LAS FLORES		20	1955	100	169,157.60		169,157.60	85,831.66	-	85,831.66	51%	83,325.94	49%	
				0054		2	7	2	7	04	CONSTRUCCION PARQUE KM 13		20	1955	100	355,475.36		355,475.36	74,374.36	3,256.07	77,630.43	22%	277,844.93	78%	
			07								CONST. INFRAEES TRUCTURAS CULTURALES, EDUCATIVA Y RELIGIOSAS		20	1955	100	964,434.62	-	964,434.62	123,763.12	396,746.20	520,509.32	54%	443,925.30	46%	
				0051		2	7	2	7	01	REMODELACION IGLESIA KM 14		20	1955	100	211,338.52		211,338.52	73,786.92	746.20	74,533.12	35%	136,805.40	65%	
				0052		2	7	2	7	01	CONSTRUCCION ESCALONES IGLESIA KM 12		20	1955	100	93,640.83		93,640.83	49,976.20	-	49,976.20	53%	43,664.63	47%	
				0003		2	7	2	7	01	CONSTRUCCION ESCALONES Y VERJA IGLESIA KM 09		20	1955	100	659,455.27		659,455.27	-	396,000.00	396,000.00	60%	263,455.27	40%	
		12									GESTION Y ADM. DE SERV. PUBLICOS														
				03							Manejo de residuos solidos	2503	20	1955	100										
						2	6				BIENES MUEBLES, INMUEBLES E INTANGIBLES		20	1955	100	2,500,000.00	-	2,500,000.00	-	1,425,000.00	1,425,000.00	57%	1,075,000.00	43%	
						2	6	4			VEHICULOS Y EQUIPO DE TRANSPORTE, TRACCIÓN Y ELEVACIÓN		20	1955	100	2,500,000.00	-	2,500,000.00	-	1,425,000.00	1,425,000.00	57%	1,075,000.00	43%	
						2	6	4	1		Automóviles y camiones		20	1955	100	2,500,000.00		2,500,000.00	-	1,425,000.00	1,425,000.00	57%	1,075,000.00	43%	
						2	6	4	1	01	Automóviles y camiones		20	1955	100	2,500,000.00		2,500,000.00	-	1,425,000.00	1,425,000.00	57%	1,075,000.00	43%	
		96									DEUDA PUBLICA Y OTRAS OPERACIONES FINANCIERAS		20	1955	100	980,000.00	-	626,940.00	-	249,620.50	249,620.50	25%	377,319.50	60%	
						4	2				DISMINUCION DE PASIVOS		20	1955	100	980,000.00	-	626,940.00	-	249,620.50	249,620.50		377,319.50		
						4	2	1			Disminucion de pasivos corrientes		20	1955	100	980,000.00	-	626,940.00	-	249,620.50	249,620.50		377,319.50		
						4	2	1	1		Disminucion de cuentas por pagar de corto plazo		20	1955	100	980,000.00	-	626,940.00	-	249,620.50	249,620.50	25%	377,319.50	60%	
						4	2	1	1	01	Disminucion de cuentas por pagar de corto plazo internas		20	1955	100	980,000.00		626,940.00	-	249,620.50	249,620.50	25%	377,319.50	60%	
TOTAL GENERAL FONDOS INVERSION																22,768,859.62	-	24,277,103.13	10,675,971.06	8,410,073.05	19,086,044.11	79%	5,191,059.02	21%	

Luis Tomas Mendez Reyes

LIC. LUIS TOMAS MENDEZ REYES
Preparado por



Jaqueline Gabot Aleman

LICDA. JAQUELINE GABOT ALEMAN
Revisado Por



SR. RAFAEL DE JESUS JEREZ
Aprobado por

AYUNTAMIENTO MUNICIPAL SAN FERNANDO DE MONTECRISTI
EJECUCIÓN TRIMESTRAL DE LOS GASTOS Y APLICACIONES FINANCIERAS POR DESTINO DE FONDOS Y ESTRUCTURA PROGRAMÁTICA
CORRESPONDIENTE AL TERCER TRIMESTRE DEL AÑO 2018

CÓDIGO INSTITUCIONAL: 7084

Cuenta Bancaria No. 060-202795-0

Destino de Fondos	Partidas No Asign a Prog	Estructura Programática				Clasificador del Gasto					Denominación del Gasto	Fuente de Financiamiento	Fuente Específica	Organismo Financiador	Presupuesto			Devengado			% Devengado a la Fecha	Balance Disponible	% Balance Disponible
		Prog	Proyecto	Act/Obr a	Código SNIP	Tipo	Objeto	Cuenta	Subcuenta	Auxiliar					Original	Modificaciones	Vigente	Acumulado Anterior	Trimestre	A la Fecha			
1	2	3	4	5	6	7	8	9	10	11	12	13	14	15	16	17	18 = 16 + 17	19	20	22 = 21 / 18	22 = 21 / 18	26=(20-25)	24 = 23 / 18
G	14										GESTION Y ADMINISTRACION DE SERV. SOCIALES				1,972,279.16	-	1,972,279.16	978,384.34	505,168.39	1,483,552.73	75%	488,726.43	25%
G				02							EDUCACION Y FORMACION INTEGRAL	20	1955	100	1,401,939.20	-	1,401,939.20	640,374.61	318,876.92	959,251.53	68%	442,687.67	32%
G						2	1				REMUNERACIONES Y CONTRIBUCIONES	20	1955	100	1,401,939.20	-	1,401,939.20	640,374.61	318,876.92	959,251.53	68%	442,687.67	32%
G						2	1	1			REMUNERACIONES	20	1955	100	1,375,639.20	-	1,375,639.20	628,910.80	318,876.92	947,787.72	69%	427,851.48	31%
G						2	1	1	1	01	Sueldos fijos	20	1955	100	1,269,820.80	-	1,269,820.80	628,910.80	318,876.92	947,787.72	75%	322,033.08	25%
G						2	1	1	4		Sueldo anual no.13	20	1955	100	105,818.40	-	105,818.40	-	-	-	0%	105,818.40	100%
G						2	1	1	4	01	Sueldo anual no.13	20	1955	100	105,818.40	-	105,818.40	-	-	-	0%	105,818.40	100%
G						2	1	5			CONTRIBUCIONES A LA SEGURIDAD SOCIAL	20	1955	100	26,300.00	-	26,300.00	11,463.81	-	11,463.81	44%	14,836.19	56%
G						2	1	5	1		Contribuciones al seguro de salud	20	1955	100	25,000.00	-	25,000.00	11,463.81	-	11,463.81	46%	13,536.19	54%
G						2	1	5	1	01	Contribuciones al seguro de salud	20	1955	100	25,000.00	-	25,000.00	11,463.81	0.00	11,463.81	46%	13,536.19	54%
G						2	1	5	2		Contribuciones al seguro de pensiones	20	1955	100	800.00	-	800.00	-	-	-	0%	800.00	100%
G						2	1	5	2	01	Contribuciones al seguro de pensiones	20	1955	100	800.00	-	800.00	-	-	-	0%	800.00	100%
G						2	1	5	3		Contribuciones al seguro de riesgo laboral	20	1955	100	500.00	-	500.00	-	-	-	0%	500.00	100%
G						2	1	5	3	01	Contribuciones al seguro de riesgo laboral	20	1955	100	500.00	-	500.00	-	-	-	0%	500.00	100%

LIC. LUIS TOMAS MENDEZ REYES
Preparado por



LICDA JAQUELINE GABOT ALEMAN
Revisado Por



SR. RAFAEL DE JESUS JEREZ
Aprobado por

AYUNTAMIENTO MUNICIPAL SAN FERNANDO DE MONTECRISTI
EJECUCIÓN TRIMESTRAL DE LOS GASTOS Y APLICACIONES FINANCIERAS POR DESTINO DE FONDOS Y ESTRUCTURA PROGRAMÁTICA
CORRESPONDIENTE AL TERCER TRIMESTRE DEL AÑO 2018

CÓDIGO INSTITUCIONAL: 7084

Cuenta Bancaria No. 060-202795-0

Destino de Fondos	Partidas No Asignadas a Prog	Estructura Programática				Clasificador del Gasto					Denominación del Gasto	Fuente de Financiamiento	Fuente Específica	Organismo Financiador	Presupuesto			Devengado		% Devengado a la Fecha	Balance Disponible	% Balance Disponible	
		Prog	Proyecto	Act/Obr a	Código SNIP	Tipo	Objeto	Cuenta	Subcuenta	Auxiliar					Original	Modificaciones	Vigente	Acumulado Anterior	Trimestre				A la Fecha
1	2	3	4	5	6	7	8	9	10	11	12	13	14	15	16	17	18 = 16 + 17	19	20	22 = 21 / 18	22 = 21 / 18	26=(20-25)	24 = 23 / 18
G	14										GESTION Y ADMINISTRACION DE SERV. SOCIALES												
G				04							FORTALECIMIENTO DE LA EQUIDAD DE GENERO	20	1955	100	195,000.00	-	195,000.00	90,000.00	45,000.00	135,000.00	69%	60,000.00	31%
G						2	1				REMUNERACIONES Y CONTRIBUCIONES	20	1955	100	195,000.00	-	195,000.00	90,000.00	45,000.00	135,000.00	69%	60,000.00	31%
G						2	1	1			REMUNERACIONES	20	1955	100	180,000.00	-	180,000.00	90,000.00	45,000.00	135,000.00	75%	45,000.00	25%
G						2	1	1	1	01	Sueldos fijos	20	1955	100	180,000.00		180,000.00	90,000.00	45,000.00	135,000.00	75%	45,000.00	25%
G						2	1	1	4		Sueldo anual no.13	20	1955	100	15,000.00	-	15,000.00	-	-	-	0%	15,000.00	100%
G						2	1	1	4	01	Sueldo anual no.13	20	1955	100	15,000.00		15,000.00	-	0.00	-	0%	15,000.00	100%
G						2	1	5			CONTRIBUCIONES A LA SEGURIDAD SOCIAL	20	1955	100	0.00	-	0.00	-	-	-	#DIV/0!	-	#DIV/0!
G						2	1	5	1		Contribuciones al seguro de salud	20	1955	100	0.00	-	0.00	-	-	-	#DIV/0!	-	#DIV/0!
G						2	1	5	1	01	Contribuciones al seguro de salud	20	1955	100			0.00	-	0.00	-	#DIV/0!	0.00	#DIV/0!
G						2	1	5	2		Contribuciones al seguro de pensiones	20	1955	100	0.00	-	0.00	-	-	-	#DIV/0!	-	#DIV/0!
G						2	1	5	2	01	Contribuciones al seguro de pensiones	20	1955	100			0.00	-	0.00	-	#DIV/0!	0.00	#DIV/0!
G						2	1	5	3		Contribuciones al seguro de riesgo laboral	20	1955	100	0.00	-	0.00	-	-	-	#DIV/0!	-	#DIV/0!
G						2	1	5	3	01	Contribuciones al seguro de riesgo laboral	20	1955	100			-	-	0.00	-	#DIV/0!	-	#DIV/0!

Lic. Luis Tomas Mendez Reyes

LIC. LUIS TOMAS MENDEZ REYES

Preparado por



Licda Jaqueline Gabot Aleman

LICDA JAQUELINE GABOT ALEMAN

Revisado Por



SR. RAFAEL DE JESUS JEREZ


Aprobado por

AYUNTAMIENTO MUNICIPAL SAN FERNANDO DE MONTECRISTI
EJECUCIÓN TRIMESTRAL DE LOS GASTOS Y APLICACIONES FINANCIERAS POR DESTINO DE FONDOS Y ESTRUCTURA PROGRAMÁTICA
CORRESPONDIENTE AL TERCER TRIMESTRE DEL AÑO 2018


CÓDIGO INSTITUCIONAL: **7084**

Cuenta Bancaria No. 060-202795-0

Destino de Fondos	Partidas No Asign a Prog	Estructura Programática				Clasificador del Gasto					Denominación del Gasto	Fuente de Financiamiento	Fuente Específica	Organismo Financiador	Presupuesto			Devengado			% Devengado a la Fecha	Balance Disponible	% Balance Disponible	
		Prog	Proyecto	Act/Obr a	Código SNIP	Tipo	Objeto	Cuenta	Subcuenta	Auxiliar					Original	Modificaciones	Vigente	Acumulado Anterior	Trimestre	A la Fecha				
1	2	3	4	5	6	7	8	9	10	11	12	13	14	15	16	17	18 = 16 + 17	19	20	22 = 21 / 18	22 = 21 / 18	26=(20-25)	24 = 23 / 18	
G	14										GESTION Y ADMINISTRACION DE SERV. SOCIALES													
G				04							FORTALECIMIENTO DE LA EQUIDAD DE GENERO	20	1955	100	375,339.96	-	375,339.96	248,009.73	141,291.47	389,301.20	104%	(13,961.24)	-4%	
G						2	2	8			OTROS SERVICIOS NO INCLUIDOS EN CONCEP	20	1955	100	8,720.89	-	8,720.89	2,509.73	1,291.47	3,801.20	44%	4,919.69	56%	
G						2	2	8	2		Comisiones y gastos bancarios	20	1955	100	8,720.89	-	8,720.89	2,509.73	1,291.47	3,801.20	44%	4,919.69	56%	
G						3	2	8	2	01	Comisiones y gastos bancarios	20	1955	100	8,720.89		8,720.89	2,509.73	1,291.47	3,801.20	44%	4,919.69	56%	
G						2	4				TRANSFERENCIAS CORRIENTES	20	1955	100	366,619.07	-	366,619.07	245,500.00	140,000.00	385,500.00	105%	(18,880.93)	-5%	
G						2	4	1			TRANSFERENCIAS CORRIENTES AL SECTOR PR	20	1955	100	366,619.07	-	366,619.07	245,500.00	140,000.00	385,500.00	105%	(18,880.93)	-5%	
G						2	4	1	2		Ayudas y donaciones a personas				366,619.07	-	366,619.07	245,500.00	140,000.00	385,500.00	105%	(18,880.93)	-5%	
G						2	4	1	2	01	Ayudas y donaciones programadas a hogares y personas	20	1955	100	-		-	-	-	-		-		
G						2	4	1	2	02	Ayudas y donaciones ocasionales a hogares y personas				366,619.07		366,619.07	245,500.00	140,000.00	385,500.00	105%	- 18,880.93	-5%	
TOTAL EDUCACION															1,972,279.16	-	1,972,279.16	978,384.34	505,168.39	1,483,552.73	75%	488,726.43	25%	


LIC. LUIS TOMÁS MENDEZ REYES
Preparado por




LICDA JAQUELINE GABOT ALEMAN
Revisado Por



SR. RAFAEL DE JESUS JEREZ
Aprobado por