

**MINISTERIO DE HACIENDA**  
**DIRECCION GENERAL DE PRESUPUESTO**  
**EJECUCION DE LOS INGRESOS Y FUENTES DE FINANCIAMIENTO**  
**CORRESPONDIENTE AL MES DE AGOSTO DEL AÑO 2018**

**Código del Capítulo: 7083**

**Denominación: Ayuntamiento Municipal de Monsenor Nouel (Bonao)**

Clasificador de Ingresos						Entidad Otorgante	Fuente Financiamiento	Fuente Especifica	Organismo Financiador	Presupuesto			Percibido			
Tipo	Concepto	Cuenta	Sub-Cuenta	Auxiliar	Concepto Definición					Original	Modificaciones	Vigente	Acumulado Anterior	Realizado en el Mes	Acumulado a la Fecha	Balance por Percibir
1	2	3	4	5	6	7	8	9	10	11	12	13 = 11 +/- 12	14	15	16 = 14 + 15	17 = 13 - 16
1					<b>Clasificador de Ingresos</b>					<b>172,010,614.00</b>	<b>920,500.00</b>	<b>172,931,114.00</b>	<b>95,190,623.99</b>	<b>11,931,523.01</b>	<b>107,122,147.00</b>	<b>65,808,967.00</b>
1	1				<b>IMPUESTOS</b>					<b>14,135,831.00</b>	<b>600,500.00</b>	<b>14,736,331.00</b>	<b>2,957,540.64</b>	<b>162,770.00</b>	<b>3,120,310.64</b>	<b>11,616,020.36</b>
1	1	3			IMPUESTOS SOBRE LA PROPIEDAD					831.00	0.00	831.00	0.00	0.00	0.00	831.00
1	1	3	1		IMPUESTOS SOBRE LA PROPIEDAD Y TRANSACCIONES FINANCIERAS Y DE CAPITAL					831.00	0.00	831.00	0.00	0.00	0.00	831.00
1	1	3	1	11	Impuesto sobre terrenos no urbanizados	0000	30	9996	102	831.00	0.00	831.00	0.00	0.00	0.00	831.00
1	1	4			IMPUESTOS INTERNOS SOBRE MERCANCIAS Y SERVICIOS					13,635,000.00	600,500.00	14,235,500.00	2,904,965.50	159,090.00	3,064,055.50	11,171,444.50
1	1	4	1		IMPUESTOS SOBRE LOS BIENES Y SERVICIOS					100,000.00	0.00	100,000.00	0.00	0.00	0.00	100,000.00
1	1	4	1	03	Impuesto sobre ventas condicionales de muebles	0000	30	9996	102	100,000.00	0.00	100,000.00	0.00	0.00	0.00	100,000.00
1	1	4	3		IMPUESTOS AL USO DE BIENES Y SERVICIOS					13,435,000.00	600,500.00	14,035,500.00	2,904,965.50	159,090.00	3,064,055.50	10,971,444.50
1	1	4	3	18	Anuncios, muestras y carteles	0000	30	9996	102	500,000.00	0.00	500,000.00	63,750.00	0.00	63,750.00	436,250.00
1	1	4	3	19	Rodaje y transporte de materiales varios	0000	30	9996	102	6,000,000.00	0.00	6,000,000.00	50,200.00	1,200.00	51,400.00	5,948,600.00
1	1	4	3	20	Hoteles, moteles y apartoteles y establecimientos similares	0000	30	9996	102	1,600,000.00	0.00	1,600,000.00	253,500.00	72,500.00	326,000.00	1,274,000.00
1	1	4	3	23	Mercado móvil (chimi, hot dog y otros)	0000	30	9996	102	300,000.00	0.00	300,000.00	700.00	0.00	700.00	299,300.00
1	1	4	3	24	Autorización para poda y corte de arboles	0000	30	9996	102	25,000.00	0.00	25,000.00	1,900.00	300.00	2,200.00	22,800.00
1	1	4	3	27	Parqueos	0000	30	9996	102	5,000.00	0.00	5,000.00	0.00	0.00	0.00	5,000.00
1	1	4	3	28	Impuesto sobre tramitación de documentos	0000	30	9996	102	25,000.00	0.00	25,000.00	0.00	0.00	0.00	25,000.00

**MINISTERIO DE HACIENDA**  
**DIRECCION GENERAL DE PRESUPUESTO**  
**EJECUCION DE LOS INGRESOS Y FUENTES DE FINANCIAMIENTO**  
**CORRESPONDIENTE AL MES DE AGOSTO DEL AÑO 2018**

**Código del Capítulo: 7083**

**Denominación: Ayuntamiento Municipal de Monsenor Nouel (Bonaó)**

Clasificador de Ingresos						Entidad Orogante	Fuente Financiamiento	Fuente Especifica	Organismo Financidor	Presupuesto			Percibido			
Tipo	Concepto	Cuenta	Sub-Cuenta	Auxiliar	Concepto Definición					Original	Modificaciones	Vigente	Acumulado Anterior	Realizado en el Mes	Acumulado a la Fecha	Balance por Percibir
1	2	3	4	5	6	7	8	9	10	11	12	13 = 11 +/- 12	14	15	16 = 14 + 15	17 = 13 - 16
1	1	4	3	31	Impuesto sobre billares	0000	30	9996	102	800,000.00	-5,000.00	795,000.00	400.00	0.00	400.00	794,600.00
1	1	4	3	32	Espectáculos públicos con o sin boleta de entrada	0000	30	9996	102	520,000.00	-100,000.00	420,000.00	12,000.00	0.00	12,000.00	408,000.00
1	1	4	3	33	Licencias de construcción	0000	30	9996	102	1,300,000.00	0.00	1,300,000.00	684,845.50	33,890.00	718,735.50	581,264.50
1	1	4	3	34	Permiso construcción pozos filtrantes	0000	30	9996	102	0.00	3,000.00	3,000.00	800.00	0.00	800.00	2,200.00
1	1	4	3	35	Permiso para romper pavimento de la vía pública	0000	30	9996	102	100,000.00	0.00	100,000.00	22,800.00	10,300.00	33,100.00	66,900.00
1	1	4	3	36	Instalación envasadora de gas y estaciones de combustible	0000	30	9996	102	100,000.00	0.00	100,000.00	0.00	15,000.00	15,000.00	85,000.00
1	1	4	3	38	Permiso a ocupar vía pública con material de construcción	0000	30	9996	102	350,000.00	0.00	350,000.00	0.00	0.00	0.00	350,000.00
1	1	4	3	39	Permiso para usufructo vía pública carga y descarga mercancías	0000	30	9996	102	0.00	2,000.00	2,000.00	300.00	0.00	300.00	1,700.00
1	1	4	3	43	Construcción de rampas con exceso de metros lineales	0000	30	9996	102	60,000.00	0.00	60,000.00	0.00	0.00	0.00	60,000.00
1	1	4	3	44	Licencia para instalación telecomunicaciones	0000	30	9996	102	1,000,000.00	600,500.00	1,600,500.00	1,600,500.00	0.00	1,600,500.00	0.00
1	1	4	3	45	Permiso para demolición de construcciones	0000	30	9996	102	0.00	100,000.00	100,000.00	1,500.00	0.00	1,500.00	98,500.00
1	1	4	3	47	Parada de Autobuses y Parqueos	0000	30	9996	102	750,000.00	0.00	750,000.00	211,770.00	25,900.00	237,670.00	512,330.00
1	1	4	4		ACCESORIOS SOBRE IMPUESTOS INTERNOS A MERCANCIAS Y SERVICIOS					100,000.00	0.00	100,000.00	0.00	0.00	0.00	100,000.00
1	1	4	4	14	Recargos por mora sobre las ventas condicionales muebles	0000	30	9996	102	100,000.00	0.00	100,000.00	0.00	0.00	0.00	100,000.00
1	1	9			IMPUESTOS DIVERSOS					500,000.00	0.00	500,000.00	52,575.14	3,680.00	56,255.14	443,744.86
1	1	9	1		IMPUESTOS DIVERSOS					500,000.00	0.00	500,000.00	52,575.14	3,680.00	56,255.14	443,744.86

**MINISTERIO DE HACIENDA**  
**DIRECCION GENERAL DE PRESUPUESTO**  
**EJECUCION DE LOS INGRESOS Y FUENTES DE FINANCIAMIENTO**  
**CORRESPONDIENTE AL MES DE AGOSTO DEL AÑO 2018**

**Código del Capítulo: 7083**

**Denominación: Ayuntamiento Municipal de Monsenor Nouel (Bonaó)**

Clasificador de Ingresos						Entidad Orogante	Fuente Financiamiento	Fuente Especifica	Organismo Financiador	Presupuesto			Percibido			
Tipo	Concepto	Cuenta	Sub-Cuenta	Auxiliar	Concepto Definición					Original	Modificaciones	Vigente	Acumulado Anterior	Realizado en el Mes	Acumulado a la Fecha	Balance por Percibir
1	2	3	4	5	6	7	8	9	10	11	12	13 = 11 +/- 12	14	15	16 = 14 + 15	17 = 13 - 16
1	1	9	1	04	Otros arbitrios diversos	0000	30	9996	102	300,000.00	0.00	300,000.00	51,275.14	3,680.00	54,955.14	245,044.86
1	1	9	1	99	Otros impuestos diversos	0000	30	9996	102	200,000.00	0.00	200,000.00	1,300.00	0.00	1,300.00	198,700.00
1	4				<b>TRANSFERENCIAS</b>					<b>139,669,783.00</b>	<b>320,000.00</b>	<b>139,989,783.00</b>	<b>88,116,248.19</b>	<b>11,222,481.01</b>	<b>99,338,729.20</b>	<b>40,651,053.80</b>
1	4	1			TRANSFERENCIAS CORRIENTES					85,801,870.00	0.00	85,801,870.00	51,934,422.19	6,733,489.01	58,667,911.20	27,133,958.80
1	4	1	5		TRANSFERENCIAS CORRIENTES RECIBIDAS POR LOS AYUNTAMIENTOS					85,801,870.00	0.00	85,801,870.00	51,934,422.19	6,733,489.01	58,667,911.20	27,133,958.80
1	4	1	5	03	Ordinaria según ley (CORRIENTE)	0000	20	1955	100	80,801,870.00	0.00	80,801,870.00	47,134,422.19	6,733,489.01	53,867,911.20	26,933,958.80
1	4	1	5	04	Extraordinarias (CORRIENTE)	0000	40	9992	103	5,000,000.00	0.00	5,000,000.00	4,800,000.00	0.00	4,800,000.00	200,000.00
1	4	2			TRANSFERENCIAS DE CAPITAL					53,867,913.00	320,000.00	54,187,913.00	36,181,826.00	4,488,992.00	40,670,818.00	13,517,095.00
1	4	2	1		TRANSFERENCIAS DE CAPITAL DEL SECTOR PRIVADO INTERNO					0.00	320,000.00	320,000.00	320,000.00	0.00	320,000.00	0.00
1	4	2	1	99	Otras	0000	40	9992	103	0.00	320,000.00	320,000.00	320,000.00	0.00	320,000.00	0.00
1	4	2	5		TRANSFERENCIAS DE CAPITAL RECIBIDAS POR LOS AYUNTAMIENTOS					53,867,913.00	0.00	53,867,913.00	35,861,826.00	4,488,992.00	40,350,818.00	13,517,095.00
1	4	2	5	03	Ordinaria según ley (CAPITAL)	0000	20	1955	100	53,867,913.00	0.00	53,867,913.00	35,861,826.00	4,488,992.00	40,350,818.00	13,517,095.00
1	5				<b>INGRESOS POR CONTRAPRESTACION</b>					<b>17,205,000.00</b>	<b>-150,000.00</b>	<b>17,055,000.00</b>	<b>3,867,585.16</b>	<b>521,772.00</b>	<b>4,389,357.16</b>	<b>12,665,642.84</b>
1	5	1			VENTAS DE BIENES Y SERVICIOS					17,205,000.00	-150,000.00	17,055,000.00	3,867,585.16	521,772.00	4,389,357.16	12,665,642.84
1	5	1	3		TASAS					12,353,000.00	0.00	12,353,000.00	2,427,913.16	336,245.00	2,764,158.16	9,588,841.84
1	5	1	3	06	Tasa a la matanza de animales	0000	30	9995	102	800,000.00	0.00	800,000.00	0.00	0.00	0.00	800,000.00

**MINISTERIO DE HACIENDA**  
**DIRECCION GENERAL DE PRESUPUESTO**  
**EJECUCION DE LOS INGRESOS Y FUENTES DE FINANCIAMIENTO**  
**CORRESPONDIENTE AL MES DE AGOSTO DEL AÑO 2018**

**Código del Capítulo: 7083**

**Denominación: Ayuntamiento Municipal de Monsenor Nouel (Bonaó)**

Clasificador de Ingresos						Entidad Orogante	Fuente Financiamiento	Fuente Especifica	Organismo Financidor	Presupuesto			Percibido			
Tipo	Concepto	Cuenta	Sub-Cuenta	Auxiliar	Concepto Definición					Original	Modificaciones	Vigente	Acumulado Anterior	Realizado en el Mes	Acumulado a la Fecha	Balance por Percibir
1	2	3	4	5	6	7	8	9	10	11	12	13 = 11 +/- 12	14	15	16 = 14 + 15	17 = 13 - 16
1	5	1	3	08	Pago mensuras catastrales para enajenación y arrend. de solares	0000	30	9995	102	0.00	15,000.00	15,000.00	1,600.00	0.00	1,600.00	13,400.00
1	5	1	3	09	Tramitación de plano	0000	30	9995	102	258,000.00	-15,000.00	243,000.00	5,140.00	3,440.00	8,580.00	234,420.00
1	5	1	3	12	Supervisión y fiscalización de obras	0000	30	9995	102	60,000.00	0.00	60,000.00	0.00	0.00	0.00	60,000.00
1	5	1	3	14	Inhumación y exhumación	0000	30	9995	102	500,000.00	0.00	500,000.00	68,900.00	13,450.00	82,350.00	417,650.00
1	5	1	3	15	Expedición certificaciones	0000	30	9995	102	100,000.00	0.00	100,000.00	16,000.00	2,800.00	18,800.00	81,200.00
1	5	1	3	16	Estudio y autorización para uso de suelo	0000	30	9995	102	500,000.00	0.00	500,000.00	158,357.56	0.00	158,357.56	341,642.44
1	5	1	3	18	Certificaciones vida y costumbre	0000	30	9995	102	5,000.00	0.00	5,000.00	1,800.00	600.00	2,400.00	2,600.00
1	5	1	3	19	Grúas y remolques	0000	30	9995	102	10,000.00	0.00	10,000.00	0.00	0.00	0.00	10,000.00
1	5	1	3	20	Recolección desechos sólidos	0000	30	9995	102	10,000,000.00	-300,000.00	9,700,000.00	2,027,555.00	308,010.00	2,335,565.00	7,364,435.00
1	5	1	3	27	Certificación uso de suelo	0000	30	9995	102	100,000.00	300,000.00	400,000.00	140,300.60	7,945.00	148,245.60	251,754.40
1	5	1	3	30	Compensación por Derecho al uso del Espacio Público Aéreo	0000	30	9995	102	20,000.00	0.00	20,000.00	8,260.00	0.00	8,260.00	11,740.00
1	5	1	4		DERECHOS ADMINISTRATIVOS					3,522,000.00	0.00	3,522,000.00	972,827.00	118,800.00	1,091,627.00	2,430,373.00
1	5	1	4	30	Franjas, rutas y permisos para transporte urbano	0000	30	9998	102	1,000.00	0.00	1,000.00	0.00	0.00	0.00	1,000.00
1	5	1	4	31	Estacionamiento vía pública	0000	30	9998	102	1,000.00	0.00	1,000.00	0.00	0.00	0.00	1,000.00
1	5	1	4	32	Registros de actos civiles	0000	30	9998	102	1,500,000.00	0.00	1,500,000.00	521,100.00	64,000.00	585,100.00	914,900.00
1	5	1	4	33	Actos traslativos hipotecarias Ley 29-14	0000	30	9998	102	5,000.00	0.00	5,000.00	300.00	0.00	300.00	4,700.00
1	5	1	4	34	Registro actos judiciales y extra-judiciales	0000	30	9998	102	1,000,000.00	-6,000.00	994,000.00	204,602.00	34,200.00	238,802.00	755,198.00

**MINISTERIO DE HACIENDA**  
**DIRECCION GENERAL DE PRESUPUESTO**  
**EJECUCION DE LOS INGRESOS Y FUENTES DE FINANCIAMIENTO**  
**CORRESPONDIENTE AL MES DE AGOSTO DEL AÑO 2018**

Código del Capítulo: **7083**

Denominación: **Ayuntamiento Municipal de Monsenor Nouel (Bonaó)**

Clasificador de Ingresos						Entidad Orogante	Fuente Financiamiento	Fuente Especifica	Organismo Financiador	Presupuesto			Percibido			
Tipo	Concepto	Cuenta	Sub-Cuenta	Auxiliar	Concepto Definición					Original	Modificaciones	Vigente	Acumulado Anterior	Realizado en el Mes	Acumulado a la Fecha	Balance por Percibir
1	2	3	4	5	6	7	8	9	10	11	12	13 = 11 +/- 12	14	15	16 = 14 + 15	17 = 13 - 16
1	5	1	4	35	Otros registros contratos y cobros	0000	30	9998	102	1,000,000.00	0.00	1,000,000.00	240,025.00	20,400.00	260,425.00	739,575.00
1	5	1	4	36	Actos inscripción hipotecaria Ley 29-14	0000	30	9998	102	5,000.00	0.00	5,000.00	200.00	0.00	200.00	4,800.00
1	5	1	4	37	Otros actos traslativos de propiedad	0000	30	9998	102	5,000.00	6,000.00	11,000.00	6,600.00	200.00	6,800.00	4,200.00
1	5	1	4	39	Casetas Fijas y moviles	0000	30	9998	102	5,000.00	0.00	5,000.00	0.00	0.00	0.00	5,000.00
1	5	1	5		ARRENDAMIENTOS					1,330,000.00	-150,000.00	1,180,000.00	466,845.00	66,727.00	533,572.00	646,428.00
1	5	1	5	01	Arrendamiento de locales comerciales y casas	0000	30	9998	102	1,200,000.00	-150,000.00	1,050,000.00	419,845.00	61,727.00	481,572.00	568,428.00
1	5	1	5	04	Locales y casetas a buhoneros	0000	30	9998	102	5,000.00	0.00	5,000.00	0.00	0.00	0.00	5,000.00
1	5	1	5	07	Otros arrendamiento de bienes muebles	0000	30	9998	102	5,000.00	0.00	5,000.00	0.00	0.00	0.00	5,000.00
1	5	1	5	16	Matanza y expendio de carnes	0000	30	9998	102	120,000.00	0.00	120,000.00	47,000.00	5,000.00	52,000.00	68,000.00
1	6				<b>OTROS INGRESOS</b>					<b>1,000,000.00</b>	<b>0.00</b>	<b>1,000,000.00</b>	<b>118,750.00</b>	<b>10,500.00</b>	<b>129,250.00</b>	<b>870,750.00</b>
1	6	1			Rentas de la Propiedad					1,000,000.00	0.00	1,000,000.00	118,750.00	10,500.00	129,250.00	870,750.00
1	6	1	3		ARRIENDO DE ACTIVOS TANGIBLES NO PRODUCIDOS					1,000,000.00	0.00	1,000,000.00	118,750.00	10,500.00	129,250.00	870,750.00
1	6	1	3	07	Arrendamiento de terrenos en cementerios	0000	30	9998	102	1,000,000.00	0.00	1,000,000.00	118,750.00	10,500.00	129,250.00	870,750.00
1	7				<b>VENTA DE ACTIVOS NO FINANCIEROS</b>					<b>0.00</b>	<b>150,000.00</b>	<b>150,000.00</b>	<b>130,500.00</b>	<b>14,000.00</b>	<b>144,500.00</b>	<b>5,500.00</b>
1	7	4			VENTA DE TERRENOS					0.00	150,000.00	150,000.00	130,500.00	14,000.00	144,500.00	5,500.00
1	7	4	3		VENTAS DE TERRENOS EN CEMENTERIOS					0.00	150,000.00	150,000.00	130,500.00	14,000.00	144,500.00	5,500.00
1	7	4	3	01	VENTA DE TERRENOS EN CEMENTERIOS	0000	30	9998	102	0.00	150,000.00	150,000.00	130,500.00	14,000.00	144,500.00	5,500.00

MINISTERIO DE HACIENDA  
DIRECCION GENERAL DE PRESUPUESTO  
EJECUCION DE LOS INGRESOS Y FUENTES DE FINANCIAMIENTO  
CORRESPONDIENTE AL MES DE AGOSTO DEL AÑO 2018

Código del Capítulo: **7083**

Denominación: **Ayuntamiento Municipal de Monsenor Nouel (Bonaé)**

Clasificador de Ingresos						Presupuesto				Percibido						
Tipo	Concepto	Cuenta	Sub-Cuenta	Auxiliar	Concepto Definición	Entidad Obrigante	Fuente Financiamiento	Fuente Específica	Organismo Financiado	Original	Modificaciones	Vigente	Acumulado Anterior	Realizado en el Mes	Acumulado a la Fecha	Balance por Percibir
1	2	3	4	5	6	7	8	9	10	11	12	13 = 11 +/- 12	14	15	16 = 14 + 15	17 = 13 - 16
3					<b>Clasificador de Financiamiento</b>					5,490,311.00	127,067.86	5,617,378.86	127,067.86	0.00	127,067.86	5,490,311.00
3	1				DISMINUCIÓN DE ACTIVOS FINANCIEROS					0.00	127,067.86	127,067.86	127,067.86	0.00	127,067.86	0.00
3	1	1			DISMINUCIÓN DE ACTIVOS FINANCIEROS CORRIENTES					0.00	127,067.86	127,067.86	127,067.86	0.00	127,067.86	0.00
3	1	1	1		Disminución de disponibilidades					0.00	127,067.86	127,067.86	127,067.86	0.00	127,067.86	0.00
3	1	1	1	01	Disminución de disponibilidades internas	0000	30	9998	102	0.00	127,067.86	127,067.86	127,067.86	0.00	127,067.86	0.00
3	2				<b>INCREMENTO DE PASIVOS</b>					5,490,311.00	0.00	5,490,311.00	0.00	0.00	0.00	5,490,311.00
3	2	2			Incremento de pasivos no corrientes					5,490,311.00	0.00	5,490,311.00	0.00	0.00	0.00	5,490,311.00
3	2	2	4		Obtención de préstamos de la deuda pública de largo plazo					5,490,311.00	0.00	5,490,311.00	0.00	0.00	0.00	5,490,311.00
3	2	2	4	01	Obtención de préstamos de la deuda pública interna de largo plazo	0000	50	2006	001	5,490,311.00	0.00	5,490,311.00	0.00	0.00	0.00	5,490,311.00
<b>TOTAL RD\$</b>										<b>177,500,925.00</b>	<b>1,047,567.86</b>	<b>178,548,492.86</b>	<b>95,317,691.85</b>	<b>11,931,523.01</b>	<b>107,249,214.86</b>	<b>71,299,278.00</b>

*[Firma]*  
Preparado por



*[Firma]*  
Revisado por



*[Firma]*  
Aprobado por



**MINISTERIO DE HACIENDA**  
**DIRECCION GENERAL DE PRESUPUESTO**  
**EJECUCION DE LOS INGRESOS Y FUENTES DE FINANCIAMIENTO**  
**CORRESPONDIENTE AL MES DE JULIO DEL AÑO 2018**

**Código del Capítulo: 7083**

**Denominación: Ayuntamiento Municipal de Monsenor Nouel (Bonao)**

Clasificador de Ingresos						Entidad Otorgante	Fuente Financiamiento	Fuente Especifica	Organismo Financiador	Presupuesto			Percibido			
Tipo	Concepto	Cuenta	Sub-Cuenta	Auxiliar	Concepto Definición					Original	Modificaciones	Vigente	Acumulado Anterior	Realizado en el Mes	Acumulado a la Fecha	Balance por Percibir
1	2	3	4	5	6	7	8	9	10	11	12	13 = 11 +/- 12	14	15	16 = 14 + 15	17 = 13 - 16
1					<b>Clasificador de Ingresos</b>					<b>172,010,614.00</b>	<b>920,500.00</b>	<b>172,931,114.00</b>	<b>78,497,695.22</b>	<b>16,692,928.77</b>	<b>95,190,623.99</b>	<b>77,740,490.01</b>
1	1				<b>IMPUESTOS</b>					<b>14,135,831.00</b>	<b>600,500.00</b>	<b>14,736,331.00</b>	<b>2,606,349.87</b>	<b>351,190.77</b>	<b>2,957,540.64</b>	<b>11,778,790.36</b>
1	1	3			IMPUESTOS SOBRE LA PROPIEDAD					831.00	0.00	831.00	0.00	0.00	0.00	831.00
1	1	3	1		IMPUESTOS SOBRE LA PROPIEDAD Y TRANSACCIONES FINANCIERAS Y DE CAPITAL					831.00	0.00	831.00	0.00	0.00	0.00	831.00
1	1	3	1	11	Impuesto sobre terrenos no urbanizados	0000	30	9996	102	831.00	0.00	831.00	0.00	0.00	0.00	831.00
1	1	4			IMPUESTOS INTERNOS SOBRE MERCANCIAS Y SERVICIOS					13,635,000.00	600,500.00	14,235,500.00	2,572,141.50	332,824.00	2,904,965.50	11,330,534.50
1	1	4	1		IMPUESTOS SOBRE LOS BIENES Y SERVICIOS					100,000.00	0.00	100,000.00	0.00	0.00	0.00	100,000.00
1	1	4	1	03	Impuesto sobre ventas condicionales de muebles	0000	30	9996	102	100,000.00	0.00	100,000.00	0.00	0.00	0.00	100,000.00
1	1	4	3		IMPUESTOS AL USO DE BIENES Y SERVICIOS					13,435,000.00	600,500.00	14,035,500.00	2,572,141.50	332,824.00	2,904,965.50	11,130,534.50
1	1	4	3	18	Anuncios, muestras y carteles	0000	30	9996	102	500,000.00	0.00	500,000.00	50,750.00	13,000.00	63,750.00	436,250.00
1	1	4	3	19	Rodaje y transporte de materiales varios	0000	30	9996	102	6,000,000.00	0.00	6,000,000.00	48,900.00	1,300.00	50,200.00	5,949,800.00
1	1	4	3	20	Hoteles, moteles y apartoteles y establecimientos similares	0000	30	9996	102	1,600,000.00	0.00	1,600,000.00	200,000.00	53,500.00	253,500.00	1,346,500.00
1	1	4	3	23	Mercado móvil (chimi, hot dog y otros)	0000	30	9996	102	300,000.00	0.00	300,000.00	400.00	300.00	700.00	299,300.00
1	1	4	3	24	Autorización para poda y corte de arboles	0000	30	9996	102	25,000.00	0.00	25,000.00	1,700.00	200.00	1,900.00	23,100.00
1	1	4	3	27	Parqueos	0000	30	9996	102	5,000.00	0.00	5,000.00	0.00	0.00	0.00	5,000.00
1	1	4	3	28	Impuesto sobre tramitación de documentos	0000	30	9996	102	25,000.00	0.00	25,000.00	0.00	0.00	0.00	25,000.00

**MINISTERIO DE HACIENDA**  
**DIRECCION GENERAL DE PRESUPUESTO**  
**EJECUCION DE LOS INGRESOS Y FUENTES DE FINANCIAMIENTO**  
**CORRESPONDIENTE AL MES DE JULIO DEL AÑO 2018**

**Código del Capítulo: 7083**

**Denominación: Ayuntamiento Municipal de Monsenor Nouel (Bonaó)**

Clasificador de Ingresos						Entidad Orogante	Fuente Financiamiento	Fuente Especifica	Organismo Financiador	Presupuesto			Percibido			
Tipo	Concepto	Cuenta	Sub-Cuenta	Auxiliar	Concepto Definición					Original	Modificaciones	Vigente	Acumulado Anterior	Realizado en el Mes	Acumulado a la Fecha	Balance por Percibir
1	2	3	4	5	6	7	8	9	10	11	12	13 = 11 +/- 12	14	15	16 = 14 + 15	17 = 13 - 16
1	1	4	3	31	Impuesto sobre billares	0000	30	9996	102	800,000.00	-5,000.00	795,000.00	300.00	100.00	400.00	794,600.00
1	1	4	3	32	Espectáculos públicos con o sin boleta de entrada	0000	30	9996	102	520,000.00	-100,000.00	420,000.00	0.00	12,000.00	12,000.00	408,000.00
1	1	4	3	33	Licencias de construcción	0000	30	9996	102	1,300,000.00	0.00	1,300,000.00	479,221.50	205,624.00	684,845.50	615,154.50
1	1	4	3	34	Permiso construcción pozos filtrantes	0000	30	9996	102	0.00	3,000.00	3,000.00	800.00	0.00	800.00	2,200.00
1	1	4	3	35	Permiso para romper pavimento de la vía pública	0000	30	9996	102	100,000.00	0.00	100,000.00	19,550.00	3,250.00	22,800.00	77,200.00
1	1	4	3	36	Instalación envasadora de gas y estaciones de combustible	0000	30	9996	102	100,000.00	0.00	100,000.00	0.00	0.00	0.00	100,000.00
1	1	4	3	38	Permiso a ocupar vía pública con material de construcción	0000	30	9996	102	350,000.00	0.00	350,000.00	0.00	0.00	0.00	350,000.00
1	1	4	3	39	Permiso para usufructo vía pública carga y descarga mercancías	0000	30	9996	102	0.00	2,000.00	2,000.00	300.00	0.00	300.00	1,700.00
1	1	4	3	43	Construcción de rampas con exceso de metros lineales	0000	30	9996	102	60,000.00	0.00	60,000.00	0.00	0.00	0.00	60,000.00
1	1	4	3	44	Licencia para instalación telecomunicaciones	0000	30	9996	102	1,000,000.00	600,500.00	1,600,500.00	1,600,500.00	0.00	1,600,500.00	0.00
1	1	4	3	45	Permiso para demolición de construcciones	0000	30	9996	102	0.00	100,000.00	100,000.00	1,500.00	0.00	1,500.00	98,500.00
1	1	4	3	47	Parada de Autobuses y Parqueos	0000	30	9996	102	750,000.00	0.00	750,000.00	168,220.00	43,550.00	211,770.00	538,230.00
1	1	4	4		ACCESORIOS SOBRE IMPUESTOS INTERNOS A MERCANCIAS Y SERVICIOS					100,000.00	0.00	100,000.00	0.00	0.00	0.00	100,000.00
1	1	4	4	14	Recargos por mora sobre las ventas condicionales muebles	0000	30	9996	102	100,000.00	0.00	100,000.00	0.00	0.00	0.00	100,000.00
1	1	9			IMPUESTOS DIVERSOS					500,000.00	0.00	500,000.00	34,208.37	18,366.77	52,575.14	447,424.86
1	1	9	1		IMPUESTOS DIVERSOS					500,000.00	0.00	500,000.00	34,208.37	18,366.77	52,575.14	447,424.86



**MINISTERIO DE HACIENDA**  
**DIRECCION GENERAL DE PRESUPUESTO**  
**EJECUCION DE LOS INGRESOS Y FUENTES DE FINANCIAMIENTO**  
**CORRESPONDIENTE AL MES DE JULIO DEL AÑO 2018**

**Código del Capítulo: 7083**

**Denominación: Ayuntamiento Municipal de Monsenor Nouel (Bonao)**

Clasificador de Ingresos						Entidad Orogante	Fuente Financiamiento	Fuente Especifica	Organismo Financiador	Presupuesto			Percibido			
Tipo	Concepto	Cuenta	Sub-Cuenta	Auxiliar	Concepto Definición					Original	Modificaciones	Vigente	Acumulado Anterior	Realizado en el Mes	Acumulado a la Fecha	Balance por Percibir
1	2	3	4	5	6	7	8	9	10	11	12	13 = 11 +/- 12	14	15	16 = 14 + 15	17 = 13 - 16
1	1	9	1	04	Otros arbitrios diversos	0000	30	9996	102	300,000.00	0.00	300,000.00	32,908.37	18,366.77	51,275.14	248,724.86
1	1	9	1	99	Otros impuestos diversos	0000	30	9996	102	200,000.00	0.00	200,000.00	1,300.00	0.00	1,300.00	198,700.00
1	4				<b>TRANSFERENCIAS</b>					<b>139,669,783.00</b>	<b>320,000.00</b>	<b>139,989,783.00</b>	<b>72,404,775.19</b>	<b>15,711,473.00</b>	<b>88,116,248.19</b>	<b>51,873,534.81</b>
1	4	1			TRANSFERENCIAS CORRIENTES					85,801,870.00	0.00	85,801,870.00	45,200,933.19	6,733,489.00	51,934,422.19	33,867,447.81
1	4	1	5		TRANSFERENCIAS CORRIENTES RECIBIDAS POR LOS AYUNTAMIENTOS					85,801,870.00	0.00	85,801,870.00	45,200,933.19	6,733,489.00	51,934,422.19	33,867,447.81
1	4	1	5	03	Ordinaria según ley (CORRIENTE)	0000	20	1955	100	80,801,870.00	0.00	80,801,870.00	40,400,933.19	6,733,489.00	47,134,422.19	33,667,447.81
1	4	1	5	04	Extraordinarias (CORRIENTE)	0000	40	9992	103	5,000,000.00	0.00	5,000,000.00	4,800,000.00	0.00	4,800,000.00	200,000.00
1	4	2			TRANSFERENCIAS DE CAPITAL					53,867,913.00	320,000.00	54,187,913.00	27,203,842.00	8,977,984.00	36,181,826.00	18,006,087.00
1	4	2	1		TRANSFERENCIAS DE CAPITAL DEL SECTOR PRIVADO INTERNO					0.00	320,000.00	320,000.00	320,000.00	0.00	320,000.00	0.00
1	4	2	1	99	Otras	0000	40	9992	103	0.00	320,000.00	320,000.00	320,000.00	0.00	320,000.00	0.00
1	4	2	5		TRANSFERENCIAS DE CAPITAL RECIBIDAS POR LOS AYUNTAMIENTOS					53,867,913.00	0.00	53,867,913.00	26,883,842.00	8,977,984.00	35,861,826.00	18,006,087.00
1	4	2	5	03	Ordinaria según ley (CAPITAL)	0000	20	1955	100	53,867,913.00	0.00	53,867,913.00	26,883,842.00	8,977,984.00	35,861,826.00	18,006,087.00
1	5				<b>INGRESOS POR CONTRAPRESTACION</b>					<b>17,205,000.00</b>	<b>-150,000.00</b>	<b>17,055,000.00</b>	<b>3,274,070.16</b>	<b>593,515.00</b>	<b>3,867,585.16</b>	<b>13,187,414.84</b>
1	5	1			VENTAS DE BIENES Y SERVICIOS					17,205,000.00	-150,000.00	17,055,000.00	3,274,070.16	593,515.00	3,867,585.16	13,187,414.84
1	5	1	3		TASAS					12,353,000.00	0.00	12,353,000.00	2,079,325.16	348,588.00	2,427,913.16	9,925,086.84
1	5	1	3	06	Tasa a la matanza de animales	0000	30	9995	102	800,000.00	0.00	800,000.00	0.00	0.00	0.00	800,000.00

**MINISTERIO DE HACIENDA**  
**DIRECCION GENERAL DE PRESUPUESTO**  
**EJECUCION DE LOS INGRESOS Y FUENTES DE FINANCIAMIENTO**  
**CORRESPONDIENTE AL MES DE JULIO DEL AÑO 2018**

**Código del Capítulo: 7083**

**Denominación: Ayuntamiento Municipal de Monsenor Nouel (Bonaó)**

Clasificador de Ingresos						Entidad Orogante	Fuente Financiamiento	Fuente Especifica	Organismo Financiador	Presupuesto			Percibido			
Tipo	Concepto	Cuenta	Sub-Cuenta	Auxiliar	Concepto Definición					Original	Modificaciones	Vigente	Acumulado Anterior	Realizado en el Mes	Acumulado a la Fecha	Balance por Percibir
1	2	3	4	5	6	7	8	9	10	11	12	13 = 11 +/- 12	14	15	16 = 14 + 15	17 = 13 - 16
1	5	1	3	08	Pago mensuras catastrales para enajenación y arrend. de solares	0000	30	9995	102	0.00	15,000.00	15,000.00	0.00	1,600.00	1,600.00	13,400.00
1	5	1	3	09	Tramitación de plano	0000	30	9995	102	258,000.00	-15,000.00	243,000.00	1,440.00	3,700.00	5,140.00	237,860.00
1	5	1	3	12	Supervisión y fiscalización de obras	0000	30	9995	102	60,000.00	0.00	60,000.00	0.00	0.00	0.00	60,000.00
1	5	1	3	14	Inhumación y exhumación	0000	30	9995	102	500,000.00	0.00	500,000.00	58,450.00	10,450.00	68,900.00	431,100.00
1	5	1	3	15	Expedición certificaciones	0000	30	9995	102	100,000.00	0.00	100,000.00	13,800.00	2,200.00	16,000.00	84,000.00
1	5	1	3	16	Estudio y autorización para uso de suelo	0000	30	9995	102	500,000.00	0.00	500,000.00	144,826.56	13,531.00	158,357.56	341,642.44
1	5	1	3	18	Certificaciones vida y costumbre	0000	30	9995	102	5,000.00	0.00	5,000.00	1,200.00	600.00	1,800.00	3,200.00
1	5	1	3	19	Grúas y remolques	0000	30	9995	102	10,000.00	0.00	10,000.00	0.00	0.00	0.00	10,000.00
1	5	1	3	20	Recolección desechos sólidos	0000	30	9995	102	10,000,000.00	-300,000.00	9,700,000.00	1,720,965.00	306,590.00	2,027,555.00	7,672,445.00
1	5	1	3	27	Certificación uso de suelo	0000	30	9995	102	100,000.00	300,000.00	400,000.00	130,383.60	9,917.00	140,300.60	259,699.40
1	5	1	3	30	Compensación por Derecho al uso del Espacio Público Aéreo	0000	30	9995	102	20,000.00	0.00	20,000.00	8,260.00	0.00	8,260.00	11,740.00
1	5	1	4		DERECHOS ADMINISTRATIVOS					3,522,000.00	0.00	3,522,000.00	834,327.00	138,500.00	972,827.00	2,549,173.00
1	5	1	4	30	Franjas, rutas y permisos para transporte urbano	0000	30	9998	102	1,000.00	0.00	1,000.00	0.00	0.00	0.00	1,000.00
1	5	1	4	31	Estacionamiento vía pública	0000	30	9998	102	1,000.00	0.00	1,000.00	0.00	0.00	0.00	1,000.00
1	5	1	4	32	Registros de actos civiles	0000	30	9998	102	1,500,000.00	0.00	1,500,000.00	417,800.00	103,300.00	521,100.00	978,900.00
1	5	1	4	33	Actos traslativos hipotecarias Ley 29-14	0000	30	9998	102	5,000.00	0.00	5,000.00	200.00	100.00	300.00	4,700.00
1	5	1	4	34	Registro actos judiciales y extra-judiciales	0000	30	9998	102	1,000,000.00	-6,000.00	994,000.00	177,902.00	26,700.00	204,602.00	789,398.00

**MINISTERIO DE HACIENDA**  
**DIRECCION GENERAL DE PRESUPUESTO**  
**EJECUCION DE LOS INGRESOS Y FUENTES DE FINANCIAMIENTO**  
**CORRESPONDIENTE AL MES DE JULIO DEL AÑO 2018**

Código del Capítulo: **7083**

Denominación: **Ayuntamiento Municipal de Monsenor Nouel (Bonaó)**

Clasificador de Ingresos						Entidad Orogante	Fuente Financiamiento	Fuente Especifica	Organismo Financiador	Presupuesto			Percibido			
Tipo	Concepto	Cuenta	Sub-Cuenta	Auxiliar	Concepto Definición					Original	Modificaciones	Vigente	Acumulado Anterior	Realizado en el Mes	Acumulado a la Fecha	Balance por Percibir
1	2	3	4	5	6	7	8	9	10	11	12	13 = 11 +/- 12	14	15	16 = 14 + 15	17 = 13 - 16
1	5	1	4	35	Otros registros contratos y cobros	0000	30	9998	102	1,000,000.00	0.00	1,000,000.00	232,025.00	8,000.00	240,025.00	759,975.00
1	5	1	4	36	Actos inscripción hipotecaria Ley 29-14	0000	30	9998	102	5,000.00	0.00	5,000.00	200.00	0.00	200.00	4,800.00
1	5	1	4	37	Otros actos traslativos de propiedad	0000	30	9998	102	5,000.00	6,000.00	11,000.00	6,200.00	400.00	6,600.00	4,400.00
1	5	1	4	39	Casetas Fijas y moviles	0000	30	9998	102	5,000.00	0.00	5,000.00	0.00	0.00	0.00	5,000.00
1	5	1	5		ARRENDAMIENTOS					1,330,000.00	-150,000.00	1,180,000.00	360,418.00	106,427.00	466,845.00	713,155.00
1	5	1	5	01	Arrendamiento de locales comerciales y casas	0000	30	9998	102	1,200,000.00	-150,000.00	1,050,000.00	318,418.00	101,427.00	419,845.00	630,155.00
1	5	1	5	04	Locales y casetas a buhoneros	0000	30	9998	102	5,000.00	0.00	5,000.00	0.00	0.00	0.00	5,000.00
1	5	1	5	07	Otros arrendamiento de bienes muebles	0000	30	9998	102	5,000.00	0.00	5,000.00	0.00	0.00	0.00	5,000.00
1	5	1	5	16	Matanza y expendio de carnes	0000	30	9998	102	120,000.00	0.00	120,000.00	42,000.00	5,000.00	47,000.00	73,000.00
1	6				<b>OTROS INGRESOS</b>					<b>1,000,000.00</b>	<b>0.00</b>	<b>1,000,000.00</b>	<b>90,000.00</b>	<b>28,750.00</b>	<b>118,750.00</b>	<b>881,250.00</b>
1	6	1			Rentas de la Propiedad					1,000,000.00	0.00	1,000,000.00	90,000.00	28,750.00	118,750.00	881,250.00
1	6	1	3		ARRIENDO DE ACTIVOS TANGIBLES NO PRODUCIDOS					1,000,000.00	0.00	1,000,000.00	90,000.00	28,750.00	118,750.00	881,250.00
1	6	1	3	07	Arrendamiento de terrenos en cementerios	0000	30	9998	102	1,000,000.00	0.00	1,000,000.00	90,000.00	28,750.00	118,750.00	881,250.00
1	7				<b>VENTA DE ACTIVOS NO FINANCIEROS</b>					<b>0.00</b>	<b>150,000.00</b>	<b>150,000.00</b>	<b>122,500.00</b>	<b>8,000.00</b>	<b>130,500.00</b>	<b>19,500.00</b>
1	7	4			VENTA DE TERRENOS					0.00	150,000.00	150,000.00	122,500.00	8,000.00	130,500.00	19,500.00
1	7	4	3		VENTAS DE TERRENOS EN CEMENTERIOS					0.00	150,000.00	150,000.00	122,500.00	8,000.00	130,500.00	19,500.00
1	7	4	3	01	VENTA DE TERRENOS EN CEMENTERIOS	0000	30	9998	102	0.00	150,000.00	150,000.00	122,500.00	8,000.00	130,500.00	19,500.00

**MINISTERIO DE HACIENDA**  
**DIRECCION GENERAL DE PRESUPUESTO**  
**EJECUCION DE LOS INGRESOS Y FUENTES DE FINANCIAMIENTO**  
**CORRESPONDIENTE AL MES DE JULIO DEL AÑO 2018**

Código del Capítulo: **7083**

Denominación: **Ayuntamiento Municipal de Monsenor Nouel (Bona0)**

Clasificador de Ingresos						Presupuesto					Percibido					
Tipo	Concepto	Cuenta	Sub-Cuenta	Auxiliar	Concepto Definición	Entidad Cargo	Fuente Financiamiento	Fuente Especifica	Organismo Financiaci0n	Original	Modificaciones	Vigente 13 = 11 +/- 12	Acumulado Anterior	Realizado en el Mes	Acumulado a la Fecha 16 = 14 + 15	Balance por Percibir 17 = 13 - 16
1	2	3	4	5	6	7	8	9	10	11	12	13	14	15	16	17
3					<b>Clasificador de Financiamiento</b>					5,490,311.00	127,067.86	5,617,378.86	127,067.86	0.00	127,067.86	5,490,311.00
3	1				DISMINUCIÓN DE ACTIVOS FINANCIEROS					0.00	127,067.86	127,067.86	127,067.86	0.00	127,067.86	0.00
3	1	1			DISMINUCIÓN DE ACTIVOS FINANCIEROS CORRIENTES					0.00	127,067.86	127,067.86	127,067.86	0.00	127,067.86	0.00
3	1	1	1		Disminución de disponibilidades					0.00	127,067.86	127,067.86	127,067.86	0.00	127,067.86	0.00
3	1	1	1	01	Disminución de disponibilidades internas	0000	30	9998	102	0.00	127,067.86	127,067.86	127,067.86	0.00	127,067.86	0.00
3	2				<b>INCREMENTO DE PASIVOS</b>					5,490,311.00	0.00	5,490,311.00	0.00	0.00	0.00	5,490,311.00
3	2	2			Incremento de pasivos no corrientes					5,490,311.00	0.00	5,490,311.00	0.00	0.00	0.00	5,490,311.00
3	2	2	4		Obtención de prestamos de la deuda publica de largo plazo					5,490,311.00	0.00	5,490,311.00	0.00	0.00	0.00	5,490,311.00
3	2	2	4	01	Obtención de prestamos de la deuda publica interna de largo plazo	0000	50	2006	001	5,490,311.00	0.00	5,490,311.00	0.00	0.00	0.00	5,490,311.00
<b>TOTAL RDS</b>										<b>177,500,925.00</b>	<b>1,047,567.86</b>	<b>178,548,492.86</b>	<b>78,624,763.08</b>	<b>16,692,928.77</b>	<b>95,317,691.85</b>	<b>83,230,801.01</b>

*[Firma]*  
Preparado por

*[Firma]*  
Revisado por

*[Firma]*  
Aprobado por



**MINISTERIO DE HACIENDA**  
**DIRECCION GENERAL DE PRESUPUESTO**  
**EJECUCION DE LOS INGRESOS Y FUENTES DE FINANCIAMIENTO**  
**CORRESPONDIENTE AL MES DE SEPTIEMBRE DEL AÑO 2018**

**Código del Capítulo: 7083**

**Denominación: Ayuntamiento Municipal de Monsenor Nouel (Bonaó)**

Clasificador de Ingresos						Entidad Otorgante	Fuente Financiamiento	Fuente Especifica	Organismo Financiador	Presupuesto			Percibido			
Tipo	Concepto	Cuenta	Sub-Cuenta	Auxiliar	Concepto Definición					Original	Modificaciones	Vigente	Acumulado Anterior	Realizado en el Mes	Acumulado a la Fecha	Balance por Percibir
1	2	3	4	5	6	7	8	9	10	11	12	13 = 11 +/- 12	14	15	16 = 14 + 15	17 = 13 - 16
1					<b>Clasificador de Ingresos</b>					<b>172,010,614.00</b>	<b>920,500.00</b>	<b>172,931,114.00</b>	<b>107,122,147.00</b>	<b>11,740,889.00</b>	<b>118,863,036.00</b>	<b>54,068,078.00</b>
1	1				<b>IMPUESTOS</b>					<b>14,135,831.00</b>	<b>600,500.00</b>	<b>14,736,331.00</b>	<b>3,120,310.64</b>	<b>102,136.00</b>	<b>3,222,446.64</b>	<b>11,513,884.36</b>
1	1	3			IMPUESTOS SOBRE LA PROPIEDAD					831.00	0.00	831.00	0.00	0.00	0.00	831.00
1	1	3	1		IMPUESTOS SOBRE LA PROPIEDAD Y TRANSACCIONES FINANCIERAS Y DE CAPITAL					831.00	0.00	831.00	0.00	0.00	0.00	831.00
1	1	3	1	11	Impuesto sobre terrenos no urbanizados	0000	30	9996	102	831.00	0.00	831.00	0.00	0.00	0.00	831.00
1	1	4			IMPUESTOS INTERNOS SOBRE MERCANCIAS Y SERVICIOS					13,635,000.00	600,500.00	14,235,500.00	3,064,055.50	98,436.00	3,162,491.50	11,073,008.50
1	1	4	1		IMPUESTOS SOBRE LOS BIENES Y SERVICIOS					100,000.00	0.00	100,000.00	0.00	0.00	0.00	100,000.00
1	1	4	1	03	Impuesto sobre ventas condicionales de muebles	0000	30	9996	102	100,000.00	0.00	100,000.00	0.00	0.00	0.00	100,000.00
1	1	4	3		IMPUESTOS AL USO DE BIENES Y SERVICIOS					13,435,000.00	600,500.00	14,035,500.00	3,064,055.50	98,436.00	3,162,491.50	10,873,008.50
1	1	4	3	18	Anuncios, muestras y carteles	0000	30	9996	102	500,000.00	0.00	500,000.00	63,750.00	5,000.00	68,750.00	431,250.00
1	1	4	3	19	Rodaje y transporte de materiales varios	0000	30	9996	102	6,000,000.00	0.00	6,000,000.00	51,400.00	150.00	51,550.00	5,948,450.00
1	1	4	3	20	Hoteles, moteles y apartoteles y establecimientos similares	0000	30	9996	102	1,600,000.00	0.00	1,600,000.00	326,000.00	47,500.00	373,500.00	1,226,500.00
1	1	4	3	23	Mercado móvil (chimi, hot dog y otros)	0000	30	9996	102	300,000.00	0.00	300,000.00	700.00	0.00	700.00	299,300.00
1	1	4	3	24	Autorización para poda y corte de arboles	0000	30	9996	102	25,000.00	0.00	25,000.00	2,200.00	0.00	2,200.00	22,800.00
1	1	4	3	27	Parqueos	0000	30	9996	102	5,000.00	0.00	5,000.00	0.00	0.00	0.00	5,000.00
1	1	4	3	28	Impuesto sobre tramitación de documentos	0000	30	9996	102	25,000.00	0.00	25,000.00	0.00	0.00	0.00	25,000.00

**MINISTERIO DE HACIENDA**  
**DIRECCION GENERAL DE PRESUPUESTO**  
**EJECUCION DE LOS INGRESOS Y FUENTES DE FINANCIAMIENTO**  
**CORRESPONDIENTE AL MES DE SEPTIEMBRE DEL AÑO 2018**

**Código del Capítulo: 7083**

**Denominación: Ayuntamiento Municipal de Monsenor Nouel (Bonaó)**

Clasificador de Ingresos						Entidad Orogante	Fuente Financiamiento	Fuente Especifica	Organismo Financiador	Presupuesto			Percibido			
Tipo	Concepto	Cuenta	Sub-Cuenta	Auxiliar	Concepto Definición					Original	Modificaciones	Vigente	Acumulado Anterior	Realizado en el Mes	Acumulado a la Fecha	Balance por Percibir
1	2	3	4	5	6	7	8	9	10	11	12	13 = 11 +/- 12	14	15	16 = 14 + 15	17 = 13 - 16
1	1	4	3	31	Impuesto sobre billares	0000	30	9996	102	800,000.00	-5,000.00	795,000.00	400.00	0.00	400.00	794,600.00
1	1	4	3	32	Espectáculos públicos con o sin boleta de entrada	0000	30	9996	102	520,000.00	-100,000.00	420,000.00	12,000.00	0.00	12,000.00	408,000.00
1	1	4	3	33	Licencias de construcción	0000	30	9996	102	1,300,000.00	0.00	1,300,000.00	718,735.50	18,186.00	736,921.50	563,078.50
1	1	4	3	34	Permiso construcción pozos filtrantes	0000	30	9996	102	0.00	3,000.00	3,000.00	800.00	0.00	800.00	2,200.00
1	1	4	3	35	Permiso para romper pavimento de la vía pública	0000	30	9996	102	100,000.00	0.00	100,000.00	33,100.00	500.00	33,600.00	66,400.00
1	1	4	3	36	Instalación envasadora de gas y estaciones de combustible	0000	30	9996	102	100,000.00	0.00	100,000.00	15,000.00	0.00	15,000.00	85,000.00
1	1	4	3	38	Permiso a ocupar vía pública con material de construcción	0000	30	9996	102	350,000.00	0.00	350,000.00	0.00	0.00	0.00	350,000.00
1	1	4	3	39	Permiso para usufructo vía pública carga y descarga mercancías	0000	30	9996	102	0.00	2,000.00	2,000.00	300.00	0.00	300.00	1,700.00
1	1	4	3	43	Construcción de rampas con exceso de metros lineales	0000	30	9996	102	60,000.00	0.00	60,000.00	0.00	0.00	0.00	60,000.00
1	1	4	3	44	Licencia para instalación telecomunicaciones	0000	30	9996	102	1,000,000.00	600,500.00	1,600,500.00	1,600,500.00	0.00	1,600,500.00	0.00
1	1	4	3	45	Permiso para demolición de construcciones	0000	30	9996	102	0.00	100,000.00	100,000.00	1,500.00	0.00	1,500.00	98,500.00
1	1	4	3	47	Parada de Autobuses y Parqueos	0000	30	9996	102	750,000.00	0.00	750,000.00	237,670.00	27,100.00	264,770.00	485,230.00
1	1	4	4		ACCESORIOS SOBRE IMPUESTOS INTERNOS A MERCANCIAS Y SERVICIOS					100,000.00	0.00	100,000.00	0.00	0.00	0.00	100,000.00
1	1	4	4	14	Recargos por mora sobre las ventas condicionales muebles	0000	30	9996	102	100,000.00	0.00	100,000.00	0.00	0.00	0.00	100,000.00
1	1	9			IMPUESTOS DIVERSOS					500,000.00	0.00	500,000.00	56,255.14	3,700.00	59,955.14	440,044.86
1	1	9	1		IMPUESTOS DIVERSOS					500,000.00	0.00	500,000.00	56,255.14	3,700.00	59,955.14	440,044.86

**MINISTERIO DE HACIENDA**  
**DIRECCION GENERAL DE PRESUPUESTO**  
**EJECUCION DE LOS INGRESOS Y FUENTES DE FINANCIAMIENTO**  
**CORRESPONDIENTE AL MES DE SEPTIEMBRE DEL AÑO 2018**

**Código del Capítulo: 7083**

**Denominación: Ayuntamiento Municipal de Monsenor Nouel (Bonaó)**

Clasificador de Ingresos						Entidad Orogante	Fuente Financiamiento	Fuente Especifica	Organismo Financiador	Presupuesto			Percibido			
Tipo	Concepto	Cuenta	Sub-Cuenta	Auxiliar	Concepto Definición					Original	Modificaciones	Vigente	Acumulado Anterior	Realizado en el Mes	Acumulado a la Fecha	Balance por Percibir
1	2	3	4	5	6	7	8	9	10	11	12	13 = 11 +/- 12	14	15	16 = 14 + 15	17 = 13 - 16
1	1	9	1	04	Otros arbitrios diversos	0000	30	9996	102	300,000.00	0.00	300,000.00	54,955.14	3,700.00	58,655.14	241,344.86
1	1	9	1	99	Otros impuestos diversos	0000	30	9996	102	200,000.00	0.00	200,000.00	1,300.00	0.00	1,300.00	198,700.00
1	4				<b>TRANSFERENCIAS</b>					<b>139,669,783.00</b>	<b>320,000.00</b>	<b>139,989,783.00</b>	<b>99,338,729.20</b>	<b>11,222,481.00</b>	<b>110,561,210.20</b>	<b>29,428,572.80</b>
1	4	1			TRANSFERENCIAS CORRIENTES					85,801,870.00	0.00	85,801,870.00	58,667,911.20	6,733,489.00	65,401,400.20	20,400,469.80
1	4	1	5		TRANSFERENCIAS CORRIENTES RECIBIDAS POR LOS AYUNTAMIENTOS					85,801,870.00	0.00	85,801,870.00	58,667,911.20	6,733,489.00	65,401,400.20	20,400,469.80
1	4	1	5	03	Ordinaria según ley (CORRIENTE)	0000	20	1955	100	80,801,870.00	0.00	80,801,870.00	53,867,911.20	6,733,489.00	60,601,400.20	20,200,469.80
1	4	1	5	04	Extraordinarias (CORRIENTE)	0000	40	9992	103	5,000,000.00	0.00	5,000,000.00	4,800,000.00	0.00	4,800,000.00	200,000.00
1	4	2			TRANSFERENCIAS DE CAPITAL					53,867,913.00	320,000.00	54,187,913.00	40,670,818.00	4,488,992.00	45,159,810.00	9,028,103.00
1	4	2	1		TRANSFERENCIAS DE CAPITAL DEL SECTOR PRIVADO INTERNO					0.00	320,000.00	320,000.00	320,000.00	0.00	320,000.00	0.00
1	4	2	1	99	Otras	0000	40	9992	103	0.00	320,000.00	320,000.00	320,000.00	0.00	320,000.00	0.00
1	4	2	5		TRANSFERENCIAS DE CAPITAL RECIBIDAS POR LOS AYUNTAMIENTOS					53,867,913.00	0.00	53,867,913.00	40,350,818.00	4,488,992.00	44,839,810.00	9,028,103.00
1	4	2	5	03	Ordinaria según ley (CAPITAL)	0000	20	1955	100	53,867,913.00	0.00	53,867,913.00	40,350,818.00	4,488,992.00	44,839,810.00	9,028,103.00
1	5				<b>INGRESOS POR CONTRAPRESTACION</b>					<b>17,205,000.00</b>	<b>-150,000.00</b>	<b>17,055,000.00</b>	<b>4,389,357.16</b>	<b>382,522.00</b>	<b>4,771,879.16</b>	<b>12,283,120.84</b>
1	5	1			VENTAS DE BIENES Y SERVICIOS					17,205,000.00	-150,000.00	17,055,000.00	4,389,357.16	382,522.00	4,771,879.16	12,283,120.84
1	5	1	3		TASAS					12,353,000.00	0.00	12,353,000.00	2,764,158.16	229,825.00	2,993,983.16	9,359,016.84
1	5	1	3	06	Tasa a la matanza de animales	0000	30	9995	102	800,000.00	0.00	800,000.00	0.00	0.00	0.00	800,000.00

**MINISTERIO DE HACIENDA**  
**DIRECCION GENERAL DE PRESUPUESTO**  
**EJECUCION DE LOS INGRESOS Y FUENTES DE FINANCIAMIENTO**  
**CORRESPONDIENTE AL MES DE SEPTIEMBRE DEL AÑO 2018**

**Código del Capítulo: 7083**

**Denominación: Ayuntamiento Municipal de Monsenor Nouel (Bonaó)**

Clasificador de Ingresos						Entidad Orogante	Fuente Financiamiento	Fuente Especifica	Organismo Financidor	Presupuesto			Percibido			
Tipo	Concepto	Cuenta	Sub-Cuenta	Auxiliar	Concepto Definición					Original	Modificaciones	Vigente	Acumulado Anterior	Realizado en el Mes	Acumulado a la Fecha	Balance por Percibir
1	2	3	4	5	6	7	8	9	10	11	12	13 = 11 +/- 12	14	15	16 = 14 + 15	17 = 13 - 16
1	5	1	3	08	Pago mensuras catastrales para enajenación y arrend. de solares	0000	30	9995	102	0.00	15,000.00	15,000.00	1,600.00	0.00	1,600.00	13,400.00
1	5	1	3	09	Tramitación de plano	0000	30	9995	102	258,000.00	-15,000.00	243,000.00	8,580.00	260.00	8,840.00	234,160.00
1	5	1	3	12	Supervisión y fiscalización de obras	0000	30	9995	102	60,000.00	0.00	60,000.00	0.00	0.00	0.00	60,000.00
1	5	1	3	14	Inhumación y exhumación	0000	30	9995	102	500,000.00	0.00	500,000.00	82,350.00	7,500.00	89,850.00	410,150.00
1	5	1	3	15	Expedición certificaciones	0000	30	9995	102	100,000.00	0.00	100,000.00	18,800.00	1,100.00	19,900.00	80,100.00
1	5	1	3	16	Estudio y autorización para uso de suelo	0000	30	9995	102	500,000.00	0.00	500,000.00	158,357.56	6,000.00	164,357.56	335,642.44
1	5	1	3	18	Certificaciones vida y costumbre	0000	30	9995	102	5,000.00	0.00	5,000.00	2,400.00	0.00	2,400.00	2,600.00
1	5	1	3	19	Grúas y remolques	0000	30	9995	102	10,000.00	0.00	10,000.00	0.00	0.00	0.00	10,000.00
1	5	1	3	20	Recolección desechos sólidos	0000	30	9995	102	10,000,000.00	-300,000.00	9,700,000.00	2,335,565.00	214,965.00	2,550,530.00	7,149,470.00
1	5	1	3	27	Certificación uso de suelo	0000	30	9995	102	100,000.00	300,000.00	400,000.00	148,245.60	0.00	148,245.60	251,754.40
1	5	1	3	30	Compensación por Derecho al uso del Espacio Público Aéreo	0000	30	9995	102	20,000.00	0.00	20,000.00	8,260.00	0.00	8,260.00	11,740.00
1	5	1	4		DERECHOS ADMINISTRATIVOS					3,522,000.00	0.00	3,522,000.00	1,091,627.00	95,325.00	1,186,952.00	2,335,048.00
1	5	1	4	30	Franjas, rutas y permisos para transporte urbano	0000	30	9998	102	1,000.00	0.00	1,000.00	0.00	0.00	0.00	1,000.00
1	5	1	4	31	Estacionamiento vía pública	0000	30	9998	102	1,000.00	0.00	1,000.00	0.00	0.00	0.00	1,000.00
1	5	1	4	32	Registros de actos civiles	0000	30	9998	102	1,500,000.00	0.00	1,500,000.00	585,100.00	50,000.00	635,100.00	864,900.00
1	5	1	4	33	Actos traslativos hipotecarias Ley 29-14	0000	30	9998	102	5,000.00	0.00	5,000.00	300.00	0.00	300.00	4,700.00
1	5	1	4	34	Registro actos judiciales y extra-judiciales	0000	30	9998	102	1,000,000.00	-6,000.00	994,000.00	238,802.00	27,400.00	266,202.00	727,798.00



**MINISTERIO DE HACIENDA**  
**DIRECCION GENERAL DE PRESUPUESTO**  
**EJECUCION DE LOS INGRESOS Y FUENTES DE FINANCIAMIENTO**  
**CORRESPONDIENTE AL MES DE SEPTIEMBRE DEL AÑO 2018**

Código del Capítulo: **7083**

Denominación: **Ayuntamiento Municipal de Monsenor Nouel (Bonaó)**

Clasificador de Ingresos						Entidad Orogante	Fuente Financiamiento	Fuente Especifica	Organismo Financiador	Presupuesto			Percibido			
Tipo	Concepto	Cuenta	Sub-Cuenta	Auxiliar	Concepto Definición					Original	Modificaciones	Vigente	Acumulado Anterior	Realizado en el Mes	Acumulado a la Fecha	Balance por Percibir
1	2	3	4	5	6	7	8	9	10	11	12	13 = 11 +/- 12	14	15	16 = 14 + 15	17 = 13 - 16
1	5	1	4	35	Otros registros contratos y cobros	0000	30	9998	102	1,000,000.00	0.00	1,000,000.00	260,425.00	17,725.00	278,150.00	721,850.00
1	5	1	4	36	Actos inscripción hipotecaria Ley 29-14	0000	30	9998	102	5,000.00	0.00	5,000.00	200.00	0.00	200.00	4,800.00
1	5	1	4	37	Otros actos traslativos de propiedad	0000	30	9998	102	5,000.00	6,000.00	11,000.00	6,800.00	200.00	7,000.00	4,000.00
1	5	1	4	39	Casetas Fijas y moviles	0000	30	9998	102	5,000.00	0.00	5,000.00	0.00	0.00	0.00	5,000.00
1	5	1	5		ARRENDAMIENTOS					1,330,000.00	-150,000.00	1,180,000.00	533,572.00	57,372.00	590,944.00	589,056.00
1	5	1	5	01	Arrendamiento de locales comerciales y casas	0000	30	9998	102	1,200,000.00	-150,000.00	1,050,000.00	481,572.00	57,372.00	538,944.00	511,056.00
1	5	1	5	04	Locales y casetas a buhoneros	0000	30	9998	102	5,000.00	0.00	5,000.00	0.00	0.00	0.00	5,000.00
1	5	1	5	07	Otros arrendamiento de bienes muebles	0000	30	9998	102	5,000.00	0.00	5,000.00	0.00	0.00	0.00	5,000.00
1	5	1	5	16	Matanza y expendio de carnes	0000	30	9998	102	120,000.00	0.00	120,000.00	52,000.00	0.00	52,000.00	68,000.00
1	6				<b>OTROS INGRESOS</b>					<b>1,000,000.00</b>	<b>-100,000.00</b>	<b>900,000.00</b>	<b>129,250.00</b>	<b>19,250.00</b>	<b>148,500.00</b>	<b>751,500.00</b>
1	6	1			Rentas de la Propiedad					1,000,000.00	-100,000.00	900,000.00	129,250.00	19,250.00	148,500.00	751,500.00
1	6	1	3		ARRIENDO DE ACTIVOS TANGIBLES NO PRODUCIDOS					1,000,000.00	-100,000.00	900,000.00	129,250.00	19,250.00	148,500.00	751,500.00
1	6	1	3	07	Arrendamiento de terrenos en cementerios	0000	30	9998	102	1,000,000.00	-100,000.00	900,000.00	129,250.00	19,250.00	148,500.00	751,500.00
1	7				<b>VENTA DE ACTIVOS NO FINANCIEROS</b>					<b>0.00</b>	<b>250,000.00</b>	<b>250,000.00</b>	<b>144,500.00</b>	<b>14,500.00</b>	<b>159,000.00</b>	<b>91,000.00</b>
1	7	4			VENTA DE TERRENOS					0.00	250,000.00	250,000.00	144,500.00	14,500.00	159,000.00	91,000.00
1	7	4	3		VENTAS DE TERRENOS EN CEMENTERIOS					0.00	250,000.00	250,000.00	144,500.00	14,500.00	159,000.00	91,000.00
1	7	4	3	01	VENTA DE TERRENOS EN CEMENTERIOS	0000	30	9998	102	0.00	250,000.00	250,000.00	144,500.00	14,500.00	159,000.00	91,000.00

**MINISTERIO DE HACIENDA**  
**DIRECCION GENERAL DE PRESUPUESTO**  
**EJECUCION DE LOS INGRESOS Y FUENTES DE FINANCIAMIENTO**  
**CORRESPONDIENTE AL MES DE SEPTIEMBRE DEL AÑO 2018**

Código del Capítulo: **7083**

Denominación: **Ayuntamiento Municipal de Monsenor Nouel (Bonaò)**

Clasificador de Ingresos						Entidad Cargo	Fuente Financiamiento	Fuente Especifica	Organismo Financiaciador	Presupuesto			Percibido			
Tipo	Concepto	Cuenta	Sub- Cuenta	Auxiliar	Concepto Definición					Original	Modificaciones	Vigente	Acumulado Anterior	Realizado en el Mes	Acumulado a la Fecha	Balance por Percibir
1	2	3	4	5	6	7	8	9	10	11	12	13 = 11 +/- 12	14	15	16 = 14 + 15	17 = 13 - 16
3					<b>Clasificador de Financiamiento</b>					5,490,311.00	127,067.86	5,617,378.86	127,067.86	0.00	127,067.86	5,490,311.00
3	1				DISMINUCIÓN DE ACTIVOS FINANCIEROS					0.00	127,067.86	127,067.86	127,067.86	0.00	127,067.86	0.00
3	1	1			DISMINUCIÓN DE ACTIVOS FINANCIEROS CORRIENTES					0.00	127,067.86	127,067.86	127,067.86	0.00	127,067.86	0.00
3	1	1	1		Disminución de disponibilidades					0.00	127,067.86	127,067.86	127,067.86	0.00	127,067.86	0.00
3	1	1	1	01	Disminución de disponibilidades internas	0000	30	9998	102	0.00	127,067.86	127,067.86	127,067.86	0.00	127,067.86	0.00
3	2				<b>INCREMENTO DE PASIVOS</b>					5,490,311.00	0.00	5,490,311.00	0.00	0.00	0.00	5,490,311.00
3	2	2			Incremento de pasivos no corrientes					5,490,311.00	0.00	5,490,311.00	0.00	0.00	0.00	5,490,311.00
3	2	2	4		Obtención de prestamos de la deuda publica de largo plazo					5,490,311.00	0.00	5,490,311.00	0.00	0.00	0.00	5,490,311.00
3	2	2	4	01	Obtención de prestamos de la deuda publica interna de largo plazo	0000	50	2006	001	5,490,311.00	0.00	5,490,311.00	0.00	0.00	0.00	5,490,311.00
<b>TOTAL RD\$</b>										<b>177,500,925.00</b>	<b>1,047,567.86</b>	<b>178,548,492.86</b>	<b>107,249,214.86</b>	<b>11,740,889.00</b>	<b>118,990,103.86</b>	<b>59,558,389.00</b>

*[Firma]*  
Preparado por

*[Firma]*  
Revisado por

*[Firma]*  
Aprobado por



**MINISTERIO DE HACIENDA**  
**DIRECCION GENERAL DE PRESUPUESTO**  
**EJECUCIÓN DE LOS GASTOS Y APLICACIONES FINANCIERAS POR DESTINO DE FONDOS Y ESTRUCTURA PROGRAMATICA**  
**CORRESPONDIENTE AL MES JULIO DEL 2018**

**Código del Capítulo: 7083**

**Denominación: Ayuntamiento Municipal de Monsenor Nouel (Bona)**

Destino de Fondos	Estructura Programática					Institución Receptora	SNIP	Clasificador del Gasto					Función	Fuente Financiamiento	Fuente Especifica	Organismo Financador	Presupuesto			Ejecución del Gasto					
	Partidas no Asig. a Prog.	Programa	Proyecto	Actividad / Obra				Tipo	Objeto	Cuenta	Subcuenta	Auxiliar					Denominación del Gasto	Original	Modificaciones	Vigente	Acumulado Anterior	Compromiso	Devengado	Pagado	Devengado a la Fecha
1	2	3	4	5	6	7	8	9	10	11	12	13	14	15	16	17	18	19	20 = 18 +/- 19	21	22	23	24	25 = 21 + 23	26 = 20 - 25
1												<b>GASTOS CORRIENTE</b>					<b>105,522,654.00</b>	<b>460,927.86</b>	<b>105,983,581.86</b>	<b>46,691,381.16</b>	<b>7,466,153.16</b>	<b>7,466,153.16</b>	<b>7,355,249.47</b>	<b>54,157,534.32</b>	<b>51,826,047.54</b>
1.1												Gastos de Personal					44,624,363.00	167,178.78	44,791,541.78	18,466,520.71	2,949,889.14	2,949,889.14	2,935,658.47	21,416,409.85	23,375,131.93
1.1							2					<b>CLASIFICADOR DEL GASTO</b>					44,624,363.00	167,178.78	44,791,541.78	18,466,520.71	2,949,889.14	2,949,889.14	2,935,658.47	21,416,409.85	23,375,131.93
1.1		01										Normas, Políticas y Administración Municipal					38,186,182.00	167,178.78	38,353,360.78	16,435,484.50	2,618,808.50	2,618,808.50	2,604,577.83	19,054,293.00	19,299,067.78
1.1		01	00	0001								Normas y Seguimientos					11,374,910.00	0.00	11,374,910.00	5,235,606.49	868,734.81	868,734.81	872,218.81	6,104,341.30	5,270,568.70
1.1		01	00	0001			2	1				REMUNERACIONES Y CONTRIBUCIONES					11,374,910.00	0.00	11,374,910.00	5,235,606.49	868,734.81	868,734.81	872,218.81	6,104,341.30	5,270,568.70
1.1		01	00	0001			2	1	1			REMUNERACIONES					10,873,590.00	0.00	10,873,590.00	5,093,787.79	842,403.23	842,403.23	845,887.23	5,936,191.02	4,937,398.98
1.1		01	00	0001	0		2	1	1	1	01	Sueldos fijos	1101	20	1955	100	10,037,160.00	0.00	10,037,160.00	5,093,787.79	842,403.23	842,403.23	845,887.23	5,936,191.02	4,100,968.98
1.1		01	00	0001	0		2	1	1	4	01	Sueldo Anual No. 13	1101	50	2006	001	836,430.00	0.00	836,430.00	0.00	0.00	0.00	0.00	0.00	836,430.00
1.1		01	00	0001			2	1	3			DIETAS Y GASTOS DE REPRESENTACION					252,002.00	0.00	252,002.00	84,000.00	21,000.00	21,000.00	21,000.00	105,000.00	147,002.00
1.1		01	00	0001	0		2	1	3	2	01	Gastos de representación en el país	1101	20	1955	100	252,002.00	0.00	252,002.00	84,000.00	21,000.00	21,000.00	21,000.00	105,000.00	147,002.00
1.1		01	00	0001			2	1	5			CONTRIBUCIONES A LA SEGURIDAD SOCIAL					249,318.00	0.00	249,318.00	57,818.70	5,331.58	5,331.58	5,331.58	63,150.28	186,167.72
1.1		01	00	0001	0		2	1	5	1	01	Contribuciones al seguro de salud	1101	20	1955	100	114,858.00	0.00	114,858.00	25,990.26	2,190.50	2,190.50	2,190.50	28,180.76	86,677.24
1.1		01	00	0001	0		2	1	5	2	01	Contribuciones al seguro de pensiones	1101	20	1955	100	115,020.00	0.00	115,020.00	26,625.00	2,195.00	2,195.00	2,195.00	28,820.00	86,200.00
1.1		01	00	0001	0		2	1	5	3	01	Contribuciones al seguro de riesgo laboral	1101	20	1955	100	19,440.00	0.00	19,440.00	5,203.44	946.08	946.08	946.08	6,149.52	13,290.48
1.1		01	00	0002								Control y Fiscalización de la Gestión Municipal					481,000.00	0.00	481,000.00	226,134.76	37,000.00	37,000.00	37,000.00	263,134.76	217,865.24
1.1		01	00	0002			2	1				REMUNERACIONES Y CONTRIBUCIONES					481,000.00	0.00	481,000.00	226,134.76	37,000.00	37,000.00	37,000.00	263,134.76	217,865.24

**MINISTERIO DE HACIENDA**  
**DIRECCION GENERAL DE PRESUPUESTO**  
**EJECUCIÓN DE LOS GASTOS Y APLICACIONES FINANCIERAS POR DESTINO DE FONDOS Y ESTRUCTURA PROGRAMATICA**  
**CORRESPONDIENTE AL MES JULIO DEL 2018**

**Código del Capítulo: 7083**

**Denominación: Ayuntamiento Municipal de Monsenor Nouel (Bonaó)**

Destino de Fondos	Estructura Programática					Institución Receptora	SNIP	Clasificador del Gasto					Función	Fuente Financiamiento	Fuente Especifica	Organismo Financiador	Presupuesto			Ejecución del Gasto					
	Partidas no Asig. a Prog.	Programa	Proyecto	Actividad / Obra	Tipo			Objeto	Cuenta	Subcuenta	Auxiliar	Denominación del Gasto					Original	Modificaciones	Vigente	Acumulado Anterior	Compromiso	Devengado	Pagado	Devengado a la Fecha	Balance Disponible
1.1	01	00	0002		2	1	1			REMUNERACIONES				481,000.00	0.00	481,000.00	226,134.76	37,000.00	37,000.00	37,000.00	263,134.76	217,865.24			
1.1	01	00	0002	0	2	1	1	01		Sueldos fijos	1101	20	1955	100	444,000.00	0.00	444,000.00	226,134.76	37,000.00	37,000.00	37,000.00	263,134.76	180,865.24		
1.1	01	00	0002	0	2	1	1	4	01	Sueldo Anual No. 13	1101	50	2006	001	37,000.00	0.00	37,000.00	0.00	0.00	0.00	0.00	0.00	37,000.00		
1.1	01	00	0003							Administración Municipal					20,445,964.00	150,125.00	20,596,089.00	8,205,505.12	1,251,986.83	1,251,986.83	1,233,300.04	9,457,491.95	11,138,597.05		
1.1	01	00	0003		2	1				REMUNERACIONES Y CONTRIBUCIONES					19,605,964.00	150,125.00	19,756,089.00	8,001,605.12	1,229,986.83	1,229,986.83	1,211,300.04	9,231,591.95	10,524,497.05		
1.1	01	00	0003		2	1	1			REMUNERACIONES					18,161,284.00	150,125.00	18,311,409.00	7,813,762.64	1,202,392.88	1,202,392.88	1,183,706.09	9,016,155.52	9,295,253.48		
1.1	01	00	0003	0	2	1	1	01		Sueldos fijos	1101	20	1955	100	3,919,260.00	0.00	3,919,260.00	2,130,672.46	305,640.65	305,640.65	305,640.65	2,436,313.11	1,482,946.89		
1.1	01	00	0003		2	1	1	2		Remuneraciones al personal con carácter transitorio					3,329,240.00	150,125.00	3,479,365.00	1,678,369.46	329,535.65	329,535.65	314,586.22	2,007,905.11	1,471,459.89		
1.1	01	00	0003	0	2	1	1	2	01	Sueldos al personal contratado e igualado	1101	20	1955	100	240,080.00	0.00	240,080.00	143,650.00	20,000.00	20,000.00	20,000.00	163,650.00	76,430.00		
1.1	01	00	0003	0	2	1	1	2	01	Sueldos al personal contratado e igualado	1101	30	9996	102	0.00	100,000.00	100,000.00	0.00	0.00	0.00	0.00	0.00	100,000.00		
1.1	01	00	0003	0	2	1	1	2	02	Sueldos de personal nominal	1101	20	1955	100	3,089,160.00	0.00	3,089,160.00	1,534,719.46	309,535.65	309,535.65	294,586.22	1,844,255.11	1,244,904.89		
1.1	01	00	0003	0	2	1	1	2	02	Sueldos de personal nominal	1101	30	9996	102	0.00	50,125.00	50,125.00	0.00	0.00	0.00	0.00	0.00	50,125.00		
1.1	01	00	0003	0	2	1	1	3	01	Sueldos al personal fijo en trámite de pensiones	1101	20	1955	100	8,278,392.00	0.00	8,278,392.00	3,932,067.46	556,716.58	556,716.58	552,979.22	4,488,784.04	3,789,607.96		
1.1	01	00	0003	0	2	1	1	4	01	Sueldo Anual No. 13	1101	50	2006	001	1,273,901.00	0.00	1,273,901.00	9,000.00	0.00	0.00	0.00	9,000.00	1,264,901.00		
1.1	01	00	0003	0	2	1	1	5	01	Prestaciones económicas	1101	20	1955	100	1,360,491.00	0.00	1,360,491.00	63,653.26	10,500.00	10,500.00	10,500.00	74,153.26	1,286,337.74		
1.1	01	00	0003		2	1	2			<b>SOBRESUELDOS</b>					<b>609,192.00</b>	<b>0.00</b>	<b>609,192.00</b>	<b>0.00</b>	<b>0.00</b>	<b>0.00</b>	<b>0.00</b>	<b>0.00</b>	<b>609,192.00</b>		
1.1	01	00	0003		2	1	2	2		Compensación					609,192.00	0.00	609,192.00	0.00	0.00	0.00	0.00	0.00	609,192.00		
1.1	01	00	0003	0	2	1	2	2	02	Compensación por horas extraordinarias	1101	20	1955	100	409,234.00	0.00	409,234.00	0.00	0.00	0.00	0.00	0.00	409,234.00		
1.1	01	00	0003	0	2	1	2	2	06	Compensación por resultados	1101	30	9996	102	199,958.00	0.00	199,958.00	0.00	0.00	0.00	0.00	0.00	199,958.00		
1.1	01	00	0003		2	1	3			<b>DIETAS Y GASTOS DE REPRESENTACION</b>					<b>540,000.00</b>	<b>0.00</b>	<b>540,000.00</b>	<b>120,000.00</b>	<b>20,000.00</b>	<b>20,000.00</b>	<b>20,000.00</b>	<b>140,000.00</b>	<b>400,000.00</b>		

**MINISTERIO DE HACIENDA**  
**DIRECCION GENERAL DE PRESUPUESTO**  
**EJECUCIÓN DE LOS GASTOS Y APLICACIONES FINANCIERAS POR DESTINO DE FONDOS Y ESTRUCTURA PROGRAMATICA**  
**CORRESPONDIENTE AL MES JULIO DEL 2018**

**Código del Capítulo: 7083**

**Denominación: Ayuntamiento Municipal de Monsenor Nouel (Bonaó)**

Destino de Fondos	Estructura Programática					Institución Receptora	SNIP	Clasificador del Gasto					Función	Fuente Financiamiento	Fuente Especifica	Organismo Financiador	Presupuesto			Ejecución del Gasto					
	Partidas no Asig. a Prog.	Programa	Proyecto	Actividad / Obra	Tipo			Objeto	Cuenta	Subcuenta	Auxiliar	Denominación del Gasto					Original	Modificaciones	Vigente	Acumulado Anterior	Compromiso	Devengado	Pagado	Devengado a la Fecha	Balance Disponible
1.1	01	00	0003	0	2	1	3	1	02	Dietas en el exterior	1101	30	9995	102	300,000.00	0.00	300,000.00	0.00	0.00	0.00	0.00	0.00	0.00	300,000.00	
1.1	01	00	0003	0	2	1	3	2	01	Gastos de representación en el país	1101	20	1955	100	240,000.00	0.00	240,000.00	120,000.00	20,000.00	20,000.00	20,000.00	140,000.00	100,000.00		
1.1	01	00	0003		2	1	5			<b>CONTRIBUCIONES A LA SEGURIDAD SOCIAL</b>					<b>295,488.00</b>	<b>0.00</b>	<b>295,488.00</b>	<b>67,842.48</b>	<b>7,593.95</b>	<b>7,593.95</b>	<b>7,593.95</b>	<b>75,436.43</b>	<b>220,051.57</b>		
1.1	01	00	0003	0	2	1	5	1	01	Contribuciones al seguro de salud	1101	20	1955	100	136,128.00	0.00	136,128.00	30,605.58	3,389.42	3,389.42	3,389.42	33,995.00	102,133.00		
1.1	01	00	0003	0	2	1	5	2	01	Contribuciones al seguro de pensiones	1101	20	1955	100	136,320.00	0.00	136,320.00	30,657.10	3,395.61	3,395.61	3,395.61	34,052.71	102,267.29		
1.1	01	00	0003	0	2	1	5	3	01	Contribuciones al seguro de riesgo laboral	1101	20	1955	100	23,040.00	0.00	23,040.00	6,579.80	808.92	808.92	808.92	7,388.72	15,651.28		
1.1	01	00	0003		2	2				<b>CONTRATACIÓN DE SERVICIOS</b>					<b>840,000.00</b>	<b>0.00</b>	<b>840,000.00</b>	<b>203,900.00</b>	<b>22,000.00</b>	<b>22,000.00</b>	<b>22,000.00</b>	<b>225,900.00</b>	<b>614,100.00</b>		
1.1	01	00	0003		2	2	3			<b>VIÁTICOS</b>					<b>840,000.00</b>	<b>0.00</b>	<b>840,000.00</b>	<b>203,900.00</b>	<b>22,000.00</b>	<b>22,000.00</b>	<b>22,000.00</b>	<b>225,900.00</b>	<b>614,100.00</b>		
1.1	01	00	0003		2	2	3	1		Viáticos dentro del país					840,000.00	0.00	840,000.00	203,900.00	22,000.00	22,000.00	22,000.00	225,900.00	614,100.00		
1.1	01	00	0003	0	2	2	3	1	01	Viáticos dentro del país	1101	20	1955	100	240,000.00	0.00	240,000.00	162,900.00	0.00	0.00	0.00	162,900.00	77,100.00		
1.1	01	00	0003	0	2	2	3	1	01	Viáticos dentro del país	1101	30	9995	102	600,000.00	0.00	600,000.00	41,000.00	22,000.00	22,000.00	22,000.00	63,000.00	537,000.00		
1.1	01	00	0004							<b>Servicios Administrativos y Financieros</b>					<b>5,584,308.00</b>	<b>17,053.78</b>	<b>5,601,361.78</b>	<b>2,768,238.13</b>	<b>461,086.86</b>	<b>461,086.86</b>	<b>462,058.98</b>	<b>3,229,324.99</b>	<b>2,372,036.79</b>		
1.1	01	00	0004		2	1				<b>REMUNERACIONES Y CONTRIBUCIONES</b>					<b>5,494,308.00</b>	<b>-44,946.22</b>	<b>5,449,361.78</b>	<b>2,727,572.92</b>	<b>455,771.27</b>	<b>455,771.27</b>	<b>456,787.14</b>	<b>3,183,344.19</b>	<b>2,266,017.59</b>		
1.1	01	00	0004		2	1	1			<b>REMUNERACIONES</b>					<b>5,249,985.00</b>	<b>17,053.78</b>	<b>5,267,038.78</b>	<b>2,723,236.64</b>	<b>448,771.27</b>	<b>448,771.27</b>	<b>449,787.14</b>	<b>3,172,007.91</b>	<b>2,095,030.87</b>		
1.1	01	00	0004		2	1	1	1		Remuneraciones al personal fijo					2,468,460.00	17,053.78	2,485,513.78	1,041,659.30	167,146.30	167,146.30	167,146.30	1,208,805.60	1,276,708.18		
1.1	01	00	0004	0	2	1	1	1	01	Sueldos fijos	1102	20	1955	100	2,468,460.00	0.00	2,468,460.00	1,041,659.30	167,146.30	167,146.30	167,146.30	1,208,805.60	1,259,654.40		
1.1	01	00	0004	0	2	1	1	1	01	Sueldos fijos	1102	30	9998	102	0.00	17,053.78	17,053.78	0.00	0.00	0.00	0.00	0.00	17,053.78		
1.1	01	00	0004	0	2	1	1	2	02	Sueldos de personal nominal	1102	20	1955	100	2,377,680.00	0.00	2,377,680.00	1,681,577.34	281,624.97	281,624.97	282,640.84	1,963,202.31	414,477.69		
1.1	01	00	0004	0	2	1	1	4	01	Sueldo Anual No. 13	1102	50	2006	001	403,845.00	0.00	403,845.00	0.00	0.00	0.00	0.00	0.00	403,845.00		

**MINISTERIO DE HACIENDA**  
**DIRECCION GENERAL DE PRESUPUESTO**  
**EJECUCIÓN DE LOS GASTOS Y APLICACIONES FINANCIERAS POR DESTINO DE FONDOS Y ESTRUCTURA PROGRAMATICA**  
**CORRESPONDIENTE AL MES JULIO DEL 2018**

**Código del Capítulo: 7083**

**Denominación: Ayuntamiento Municipal de Monsenor Nouel (Bonaó)**

Destino de Fondos	Estructura Programática					Institución Receptora	SNIP	Clasificador del Gasto					Denominación del Gasto	Función	Fuente Financiamiento	Fuente Especifica	Organismo Financiador	Presupuesto			Ejecución del Gasto				
	Partidas no Asig. a Prog.	Programa	Proyecto	Actividad / Obra	Tipo			Objeto	Cuenta	Subcuenta	Auxiliar	Original						Modificaciones	Vigente	Acumulado Anterior	Compromiso	Devengado	Pagado	Devengado a la Fecha	Balance Disponible
1.1		01	00	0004			2	1	2			<b>SOBRESUELDOS</b>					<b>200,000.00</b>	<b>-62,000.00</b>	<b>138,000.00</b>	<b>4,336.28</b>	<b>7,000.00</b>	<b>7,000.00</b>	<b>7,000.00</b>	<b>11,336.28</b>	<b>126,663.72</b>
1.1		01	00	0004	0		2	1	2	2	02	Compensación por horas extraordinarias	1102	20	1955	100	200,000.00	-62,000.00	138,000.00	4,336.28	7,000.00	7,000.00	7,000.00	11,336.28	126,663.72
1.1		01	00	0004			2	1	5			<b>CONTRIBUCIONES A LA SEGURIDAD SOCIAL</b>					<b>44,323.00</b>	<b>0.00</b>	<b>44,323.00</b>	<b>0.00</b>	<b>0.00</b>	<b>0.00</b>	<b>0.00</b>	<b>0.00</b>	<b>44,323.00</b>
1.1		01	00	0004	0		2	1	5	1	01	Contribuciones al seguro de salud	1102	20	1955	100	20,419.00	0.00	20,419.00	0.00	0.00	0.00	0.00	0.00	20,419.00
1.1		01	00	0004	0		2	1	5	2	01	Contribuciones al seguro de pensiones	1102	20	1955	100	20,448.00	0.00	20,448.00	0.00	0.00	0.00	0.00	0.00	20,448.00
1.1		01	00	0004	0		2	1	5	3	01	Contribuciones al seguro de riesgo laboral	1102	20	1955	100	3,456.00	0.00	3,456.00	0.00	0.00	0.00	0.00	0.00	3,456.00
1.1		01	00	0004			2	2				<b>CONTRATACIÓN DE SERVICIOS</b>					<b>90,000.00</b>	<b>62,000.00</b>	<b>152,000.00</b>	<b>40,665.21</b>	<b>5,315.59</b>	<b>5,315.59</b>	<b>5,271.84</b>	<b>45,980.80</b>	<b>106,019.20</b>
1.1		01	00	0004			2	2	3			<b>VIÁTICOS</b>					<b>60,000.00</b>	<b>0.00</b>	<b>60,000.00</b>	<b>10,800.00</b>	<b>0.00</b>	<b>0.00</b>	<b>0.00</b>	<b>10,800.00</b>	<b>49,200.00</b>
1.1		01	00	0004	0		2	2	3	1	01	Viáticos dentro del país	1102	20	1955	100	60,000.00	0.00	60,000.00	10,800.00	0.00	0.00	0.00	10,800.00	49,200.00
1.1		01	00	0004			2	2	8			<b>OTROS SERVICIOS NO INCLUIDOS EN CONCEPTOS ANTERIORES</b>					<b>30,000.00</b>	<b>62,000.00</b>	<b>92,000.00</b>	<b>29,865.21</b>	<b>5,315.59</b>	<b>5,315.59</b>	<b>5,271.84</b>	<b>35,180.80</b>	<b>56,819.20</b>
1.1		01	00	0004	0		2	2	8	2	01	Comisiones y gastos bancarios	1102	20	1955	100	30,000.00	62,000.00	92,000.00	29,865.21	5,315.59	5,315.59	5,271.84	35,180.80	56,819.20
1.1		01	00	0005								<b>Gestión Urbana, Planeación y Regulación Uso de Suelo</b>					<b>300,000.00</b>	<b>0.00</b>	<b>300,000.00</b>	<b>0.00</b>	<b>0.00</b>	<b>0.00</b>	<b>0.00</b>	<b>0.00</b>	<b>300,000.00</b>
1.1		01	00	0005			2	1				<b>REMUNERACIONES Y CONTRIBUCIONES</b>					<b>300,000.00</b>	<b>0.00</b>	<b>300,000.00</b>	<b>0.00</b>	<b>0.00</b>	<b>0.00</b>	<b>0.00</b>	<b>0.00</b>	<b>300,000.00</b>
1.1		01	00	0005			2	1	2			<b>SOBRESUELDOS</b>					<b>300,000.00</b>	<b>0.00</b>	<b>300,000.00</b>	<b>0.00</b>	<b>0.00</b>	<b>0.00</b>	<b>0.00</b>	<b>0.00</b>	<b>300,000.00</b>
1.1		01	00	0005	0		2	1	2	2	02	Compensación por horas extraordinarias	1102	30	9995	102	300,000.00	0.00	300,000.00	0.00	0.00	0.00	0.00	0.00	300,000.00
1.1		12										<b>Gestión y Administración de Servicios Públicos</b>					<b>1,934,704.00</b>	<b>0.00</b>	<b>1,934,704.00</b>	<b>583,980.47</b>	<b>91,139.29</b>	<b>91,139.29</b>	<b>91,139.29</b>	<b>675,119.76</b>	<b>1,259,584.24</b>

**MINISTERIO DE HACIENDA**  
**DIRECCION GENERAL DE PRESUPUESTO**  
**EJECUCIÓN DE LOS GASTOS Y APLICACIONES FINANCIERAS POR DESTINO DE FONDOS Y ESTRUCTURA PROGRAMATICA**  
**CORRESPONDIENTE AL MES JULIO DEL 2018**

**Código del Capítulo: 7083**

**Denominación: Ayuntamiento Municipal de Monsenor Nouel (Bona)**

Destino de Fondos	Estructura Programática					Institución Receptora	SNIP	Clasificador del Gasto					Denominación del Gasto	Función	Fuente Financiamiento	Fuente Especifica	Organismo Financiador	Presupuesto			Ejecución del Gasto				
	Partidas no Asig. a Prog.	Programa	Proyecto	Actividad / Obra				Tipo	Objeto	Cuenta	Subcuenta	Auxiliar						Original	Modificaciones	Vigente	Acumulado Anterior	Compromiso	Devengado	Pagado	Devengado a la Fecha
1	2	3	4	5	6	7	8	9	10	11	12	13	14	15	16	17	18	19	20 = 18 +/- 19	21	22	23	24	25 = 21 + 23	26 = 20 - 25
1.1		12	00	0003								Manejo de Residuos Sólidos					400,000.00	0.00	400,000.00	0.00	0.00	0.00	0.00	0.00	400,000.00
1.1		12	00	0003			2	1				REMUNERACIONES Y CONTRIBUCIONES					400,000.00	0.00	400,000.00	0.00	0.00	0.00	0.00	0.00	400,000.00
1.1		12	00	0003			2	1	2			SOBRESUELDOS					400,000.00	0.00	400,000.00	0.00	0.00	0.00	0.00	0.00	400,000.00
1.1		12	00	0003	0		2	1	2	2	02	Compensación por horas extraordinarias	3202	30	9995	102	400,000.00	0.00	400,000.00	0.00	0.00	0.00	0.00	0.00	400,000.00
1.1		12	00	0007								Supervisión y Administración de Mercados					729,653.00	0.00	729,653.00	212,349.78	30,276.28	30,276.28	30,276.28	242,626.06	487,026.94
1.1		12	00	0007			2	1				REMUNERACIONES Y CONTRIBUCIONES					729,653.00	0.00	729,653.00	212,349.78	30,276.28	30,276.28	30,276.28	242,626.06	487,026.94
1.1		12	00	0007			2	1	1			REMUNERACIONES					703,105.00	0.00	703,105.00	212,349.78	30,276.28	30,276.28	30,276.28	242,626.06	460,478.94
1.1		12	00	0007	0		2	1	1	1	01	Sueldos fijos	3202	20	1955	100	161,220.00	0.00	161,220.00	55,504.61	3,374.23	3,374.23	3,374.23	58,878.84	102,341.16
1.1		12	00	0007	0		2	1	1	2	02	Sueldos de personal nominal	3202	20	1955	100	487,800.00	0.00	487,800.00	156,845.17	26,902.05	26,902.05	26,902.05	183,747.22	304,052.78
1.1		12	00	0007	0		2	1	1	4	01	Sueldo Anual No. 13	3202	50	2006	001	54,085.00	0.00	54,085.00	0.00	0.00	0.00	0.00	0.00	54,085.00
1.1		12	00	0007			2	1	5			CONTRIBUCIONES A LA SEGURIDAD SOCIAL					26,548.00	0.00	26,548.00	0.00	0.00	0.00	0.00	0.00	26,548.00
1.1		12	00	0007	0		2	1	5	1	01	Contribuciones al seguro de salud	3202	20	1955	100	12,230.00	0.00	12,230.00	0.00	0.00	0.00	0.00	0.00	12,230.00
1.1		12	00	0007	0		2	1	5	2	01	Contribuciones al seguro de pensiones	3202	20	1955	100	12,248.00	0.00	12,248.00	0.00	0.00	0.00	0.00	0.00	12,248.00
1.1		12	00	0007	0		2	1	5	3	01	Contribuciones al seguro de riesgo laboral	3202	20	1955	100	2,070.00	0.00	2,070.00	0.00	0.00	0.00	0.00	0.00	2,070.00
1.1		12	00	0009								Prevención y Extinción de Incendios					805,051.00	0.00	805,051.00	371,630.69	60,863.01	60,863.01	60,863.01	432,493.70	372,557.30
1.1		12	00	0009			2	1				REMUNERACIONES Y CONTRIBUCIONES					805,051.00	0.00	805,051.00	371,630.69	60,863.01	60,863.01	60,863.01	432,493.70	372,557.30

**MINISTERIO DE HACIENDA**  
**DIRECCION GENERAL DE PRESUPUESTO**  
**EJECUCIÓN DE LOS GASTOS Y APLICACIONES FINANCIERAS POR DESTINO DE FONDOS Y ESTRUCTURA PROGRAMATICA**  
**CORRESPONDIENTE AL MES JULIO DEL 2018**

**Código del Capítulo: 7083**

**Denominación: Ayuntamiento Municipal de Monsenor Nouel (Bonaó)**

Destino de Fondos	Estructura Programática					Institución Receptora	SNIP	Clasificador del Gasto					Denominación del Gasto	Función	Fuente Financiamiento	Fuente Especifica	Organismo Financiador	Presupuesto			Ejecución del Gasto				
	Partidas no Asig. a Prog.	Programa	Proyecto	Actividad / Obra	Tipo			Objeto	Cuenta	Subcuenta	Auxiliar	Original						Modificaciones	Vigente	Acumulado Anterior	Compromiso	Devengado	Pagado	Devengado a la Fecha	Balance Disponible
1.1		12	00	0009			2	1	1			<b>REMUNERACIONES</b>					<b>743,340.00</b>	<b>0.00</b>	<b>743,340.00</b>	<b>365,198.09</b>	<b>59,790.91</b>	<b>59,790.91</b>	<b>59,790.91</b>	<b>424,989.00</b>	<b>318,351.00</b>
1.1		12	00	0009	0		2	1	1	01		Sueldos fijos	1402	20	1955	100	686,160.00	0.00	686,160.00	365,198.09	59,790.91	59,790.91	59,790.91	424,989.00	261,171.00
1.1		12	00	0009	0		2	1	1	4	01	Sueldo Anual No. 13	1402	50	2006	001	57,180.00	0.00	57,180.00	0.00	0.00	0.00	0.00	0.00	57,180.00
1.1		12	00	0009			2	1	5			<b>CONTRIBUCIONES A LA SEGURIDAD SOCIAL</b>					<b>61,711.00</b>	<b>0.00</b>	<b>61,711.00</b>	<b>6,432.60</b>	<b>1,072.10</b>	<b>1,072.10</b>	<b>1,072.10</b>	<b>7,504.70</b>	<b>54,206.30</b>
1.1		12	00	0009	0		2	1	5	1	01	Contribuciones al seguro de salud	1402	20	1955	100	28,429.00	0.00	28,429.00	0.00	0.00	0.00	0.00	0.00	28,429.00
1.1		12	00	0009	0		2	1	5	2	01	Contribuciones al seguro de pensiones	1402	20	1955	100	28,470.00	0.00	28,470.00	6,432.60	1,072.10	1,072.10	1,072.10	7,504.70	20,965.30
1.1		12	00	0009	0		2	1	5	3	01	Contribuciones al seguro de riesgo laboral	1402	20	1955	100	4,812.00	0.00	4,812.00	0.00	0.00	0.00	0.00	0.00	4,812.00
1.1		13										<b>Saneamiento Ambiental y Foresta</b>					<b>648,457.00</b>	<b>0.00</b>	<b>648,457.00</b>	<b>331,820.44</b>	<b>60,784.00</b>	<b>60,784.00</b>	<b>60,784.00</b>	<b>392,604.44</b>	<b>255,852.56</b>
1.1		13	00	0001								<b>Preservación del Medio Ambiente y Control Ecológico</b>					<b>648,457.00</b>	<b>0.00</b>	<b>648,457.00</b>	<b>331,820.44</b>	<b>60,784.00</b>	<b>60,784.00</b>	<b>60,784.00</b>	<b>392,604.44</b>	<b>255,852.56</b>
1.1		13	00	0001			2	1				<b>REMUNERACIONES Y CONTRIBUCIONES</b>					<b>648,457.00</b>	<b>0.00</b>	<b>648,457.00</b>	<b>331,820.44</b>	<b>60,784.00</b>	<b>60,784.00</b>	<b>60,784.00</b>	<b>392,604.44</b>	<b>255,852.56</b>
1.1		13	00	0001			2	1	1			<b>REMUNERACIONES</b>					<b>639,925.00</b>	<b>0.00</b>	<b>639,925.00</b>	<b>331,820.44</b>	<b>60,784.00</b>	<b>60,784.00</b>	<b>60,784.00</b>	<b>392,604.44</b>	<b>247,320.56</b>
1.1		13	00	0001	0		2	1	1	2	02	Sueldos de personal nominal	3204	20	1955	100	590,700.00	0.00	590,700.00	331,820.44	60,784.00	60,784.00	60,784.00	392,604.44	198,095.56
1.1		13	00	0001	0		2	1	1	4	01	Sueldo Anual No. 13	3204	50	2006	001	49,225.00	0.00	49,225.00	0.00	0.00	0.00	0.00	0.00	49,225.00
1.1		13	00	0001			2	1	5			<b>CONTRIBUCIONES A LA SEGURIDAD SOCIAL</b>					<b>8,532.00</b>	<b>0.00</b>	<b>8,532.00</b>	<b>0.00</b>	<b>0.00</b>	<b>0.00</b>	<b>0.00</b>	<b>0.00</b>	<b>8,532.00</b>
1.1		13	00	0001	0		2	1	5	1	01	Contribuciones al seguro de salud	3204	20	1955	100	3,931.00	0.00	3,931.00	0.00	0.00	0.00	0.00	0.00	3,931.00
1.1		13	00	0001	0		2	1	5	2	01	Contribuciones al seguro de pensiones	3204	20	1955	100	3,936.00	0.00	3,936.00	0.00	0.00	0.00	0.00	0.00	3,936.00
1.1		13	00	0001	0		2	1	5	3	01	Contribuciones al seguro de riesgo laboral	3204	20	1955	100	665.00	0.00	665.00	0.00	0.00	0.00	0.00	0.00	665.00



**MINISTERIO DE HACIENDA**  
**DIRECCION GENERAL DE PRESUPUESTO**  
**EJECUCIÓN DE LOS GASTOS Y APLICACIONES FINANCIERAS POR DESTINO DE FONDOS Y ESTRUCTURA PROGRAMATICA**  
**CORRESPONDIENTE AL MES JULIO DEL 2018**

**Código del Capítulo: 7083**

**Denominación: Ayuntamiento Municipal de Monsenor Nouel (Bonaó)**

Destino de Fondos	Estructura Programática					Institución Receptora	SNIP	Clasificador del Gasto					Denominación del Gasto	Función	Fuente Financiamiento	Fuente Especifica	Organismo Financiador	Presupuesto			Ejecución del Gasto				
	Partidas no Asig. a Prog.	Programa	Proyecto	Actividad / Obra				Tipo	Objeto	Cuenta	Subcuenta	Auxiliar						Original	Modificaciones	Vigente	Acumulado Anterior	Compromiso	Devengado	Pagado	Devengado a la Fecha
1	2	3	4	5	6	7	8	9	10	11	12	13	14	15	16	17	18	19	20 = 18 +/- 19	21	22	23	24	25 = 21 + 23	26 = 20 - 25
1.1		15										Fomento de la Cultura, Deporte y Recreación					2,175,623.00	0.00	2,175,623.00	935,751.30	150,843.35	150,843.35	150,843.35	1,086,594.65	1,089,028.35
1.1		15	00	0001								Fomento de la Cultura y el Arte					1,654,468.00	0.00	1,654,468.00	718,051.30	113,893.35	113,893.35	113,893.35	831,944.65	822,523.35
1.1		15	00	0001			2	1				REMUNERACIONES Y CONTRIBUCIONES					1,654,468.00	0.00	1,654,468.00	718,051.30	113,893.35	113,893.35	113,893.35	831,944.65	822,523.35
1.1		15	00	0001			2	1	1			REMUNERACIONES					1,618,422.00	0.00	1,618,422.00	718,051.30	113,893.35	113,893.35	113,893.35	831,944.65	786,477.35
1.1		15	00	0001	0		2	1	1	2	02	Sueldos de personal nominal	4303	20	1955	100	1,493,928.00	0.00	1,493,928.00	718,051.30	113,893.35	113,893.35	113,893.35	831,944.65	661,983.35
1.1		15	00	0001	0		2	1	1	4	01	Sueldo Anual No. 13	4303	50	2006	001	124,494.00	0.00	124,494.00	0.00	0.00	0.00	0.00	0.00	124,494.00
1.1		15	00	0001			2	1	5			CONTRIBUCIONES A LA SEGURIDAD SOCIAL					36,046.00	0.00	36,046.00	0.00	0.00	0.00	0.00	0.00	36,046.00
1.1		15	00	0001	0		2	1	5	1	01	Contribuciones al seguro de salud	4303	20	1955	100	16,606.00	0.00	16,606.00	0.00	0.00	0.00	0.00	0.00	16,606.00
1.1		15	00	0001	0		2	1	5	2	01	Contribuciones al seguro de pensiones	4303	20	1955	100	16,629.00	0.00	16,629.00	0.00	0.00	0.00	0.00	0.00	16,629.00
1.1		15	00	0001	0		2	1	5	3	01	Contribuciones al seguro de riesgo laboral	4303	20	1955	100	2,811.00	0.00	2,811.00	0.00	0.00	0.00	0.00	0.00	2,811.00
1.1		15	00	0002								Desarrollo de Eventos Deportivos y Recreación					521,155.00	0.00	521,155.00	217,700.00	36,950.00	36,950.00	36,950.00	254,650.00	266,505.00
1.1		15	00	0002			2	1				REMUNERACIONES Y CONTRIBUCIONES					521,155.00	0.00	521,155.00	217,700.00	36,950.00	36,950.00	36,950.00	254,650.00	266,505.00
1.1		15	00	0002			2	1	1			REMUNERACIONES					462,150.00	0.00	462,150.00	217,700.00	36,950.00	36,950.00	36,950.00	254,650.00	207,500.00
1.1		15	00	0002	0		2	1	1	2	02	Sueldos de personal nominal	4302	20	1955	100	426,600.00	0.00	426,600.00	217,700.00	36,950.00	36,950.00	36,950.00	254,650.00	171,950.00
1.1		15	00	0002	0		2	1	1	4	01	Sueldo Anual No. 13	4302	50	2006	001	35,550.00	0.00	35,550.00	0.00	0.00	0.00	0.00	0.00	35,550.00
1.1		15	00	0002			2	1	5			CONTRIBUCIONES A LA SEGURIDAD SOCIAL					59,005.00	0.00	59,005.00	0.00	0.00	0.00	0.00	0.00	59,005.00
1.1		15	00	0002	0		2	1	5	1	01	Contribuciones al seguro de salud	4302	20	1955	100	27,183.00	0.00	27,183.00	0.00	0.00	0.00	0.00	0.00	27,183.00

**MINISTERIO DE HACIENDA**  
**DIRECCION GENERAL DE PRESUPUESTO**  
**EJECUCIÓN DE LOS GASTOS Y APLICACIONES FINANCIERAS POR DESTINO DE FONDOS Y ESTRUCTURA PROGRAMATICA**  
**CORRESPONDIENTE AL MES JULIO DEL 2018**

**Código del Capítulo: 7083**

**Denominación: Ayuntamiento Municipal de Monsenor Nouel (Bonaó)**

Destino de Fondos	Estructura Programática					Institución Receptora	SNIP	Clasificador del Gasto					Denominación del Gasto	Función	Fuente Financiamiento	Fuente Especifica	Organismo Financiacior	Presupuesto			Ejecución del Gasto					
	Partidas no Asig. a Prog.	Programa	Proyecto	Actividad / Obra	Tipo			Objeto	Cuenta	Subcuenta	Auxiliar	Original						Modificaciones	Vigente	Acumulado Anterior	Compromiso	Devengado	Pagado	Devengado a la Fecha	Balance Disponible	
																										20 = 18 +/- 19
1.1		15	00	0002	0		2	1	5	2	01	Contribuciones al seguro de pensiones	4302	20	1955	100	27,221.00	0.00	27,221.00	0.00	0.00	0.00	0.00	0.00	0.00	27,221.00
1.1		15	00	0002	0		2	1	5	3	01	Contribuciones al seguro de riesgo laboral	4302	20	1955	100	4,601.00	0.00	4,601.00	0.00	0.00	0.00	0.00	0.00	0.00	4,601.00
1.1	98											Adm. de Contribuciones Especiales (Transf. Priv.)					1,679,397.00	0.00	1,679,397.00	179,484.00	28,314.00	28,314.00	28,314.00	207,798.00	1,471,599.00	
1.1	98						2	4				TRANSFERENCIAS CORRIENTES					1,679,397.00	0.00	1,679,397.00	179,484.00	28,314.00	28,314.00	28,314.00	207,798.00	1,471,599.00	
1.1	98						2	4	1			TRANSFERENCIAS CORRIENTES AL SECTOR PRIVADO					1,679,397.00	0.00	1,679,397.00	179,484.00	28,314.00	28,314.00	28,314.00	207,798.00	1,471,599.00	
1.1	98						2	4	1	1		Prestaciones a la seguridad social					1,679,397.00	0.00	1,679,397.00	179,484.00	28,314.00	28,314.00	28,314.00	207,798.00	1,471,599.00	
1.1	98				0		2	4	1	1	01	Pensiones	4501	20	1955	100	407,688.00	0.00	407,688.00	179,484.00	28,314.00	28,314.00	28,314.00	207,798.00	199,890.00	
1.1	98				0		2	4	1	1	01	Pensiones	4501	30	9995	102	1,271,709.00	0.00	1,271,709.00	0.00	0.00	0.00	0.00	0.00	1,271,709.00	
1.2												Servicios Municipales					53,913,592.00	229,129.08	54,142,721.08	25,464,887.48	3,744,296.15	3,744,296.15	3,700,130.13	29,209,183.63	24,933,537.45	
1.2							2					CLASIFICADOR DEL GASTO					53,913,592.00	229,129.08	54,142,721.08	25,464,887.48	3,744,296.15	3,744,296.15	3,700,130.13	29,209,183.63	24,933,537.45	
1.2		01										Normas, Políticas y Administración Municipal					14,012,098.00	0.00	14,012,098.00	7,864,002.97	796,678.31	796,678.31	796,040.47	8,660,681.28	5,351,416.72	
1.2		01	00	0001								Normas y Seguidientos					60,001.00	0.00	60,001.00	1,794.50	0.00	0.00	0.00	1,794.50	58,206.50	
1.2		01	00	0001			2	2				CONTRATACIÓN DE SERVICIOS					36,000.00	0.00	36,000.00	1,794.50	0.00	0.00	0.00	1,794.50	34,205.50	
1.2		01	00	0001			2	2	8			OTROS SERVICIOS NO INCLUIDOS EN CONCEPTOS ANTERIORES					36,000.00	0.00	36,000.00	1,794.50	0.00	0.00	0.00	1,794.50	34,205.50	
1.2		01	00	0001	0		2	2	8	6	01	Eventos generales	1101	20	1955	100	36,000.00	0.00	36,000.00	1,794.50	0.00	0.00	0.00	1,794.50	34,205.50	

**MINISTERIO DE HACIENDA**  
**DIRECCION GENERAL DE PRESUPUESTO**  
**EJECUCIÓN DE LOS GASTOS Y APLICACIONES FINANCIERAS POR DESTINO DE FONDOS Y ESTRUCTURA PROGRAMATICA**  
**CORRESPONDIENTE AL MES JULIO DEL 2018**

**Código del Capítulo: 7083**

**Denominación: Ayuntamiento Municipal de Monsenor Nouel (Bonaó)**

Destino de Fondos	Estructura Programática					Institución Receptora	SNIP	Clasificador del Gasto					Denominación del Gasto	Función	Fuente Financiamiento	Fuente Especifica	Organismo Financiacior	Presupuesto			Ejecución del Gasto				
	Partidas no Asig. a Prog.	Programa	Proyecto	Actividad / Obra				Tipo	Objeto	Cuenta	Subcuenta	Auxiliar						Original	Modificaciones	Vigente	Acumulado Anterior	Compromiso	Devengado	Pagado	Devengado a la Fecha
1	2	3	4	5	6	7	8	9	10	11	12	13	14	15	16	17	18	19	20 = 18 +/- 19	21	22	23	24	25 = 21 + 23	26 = 20 - 25
1.2		01	00	0001			2	3				MATERIALES Y SUMINISTROS					24,001.00	0.00	24,001.00	0.00	0.00	0.00	0.00	0.00	24,001.00
1.2		01	00	0001			2	3	1			ALIMENTOS Y PRODUCTOS AGROFORESTALES					24,001.00	0.00	24,001.00	0.00	0.00	0.00	0.00	0.00	24,001.00
1.2		01	00	0001	0		2	3	1	1	01	Alimentos y bebidas para personas	1101	20	1955	100	24,001.00	0.00	24,001.00	0.00	0.00	0.00	0.00	0.00	24,001.00
1.2		01	00	0003								Administración Municipal					10,402,934.00	-230,000.00	10,172,934.00	7,019,723.71	555,062.69	555,062.69	555,062.69	7,574,786.40	2,598,147.60
1.2		01	00	0003			2	2				CONTRATACIÓN DE SERVICIOS					9,660,927.00	-180,000.00	9,480,927.00	6,895,299.88	504,674.90	504,674.90	504,674.90	7,399,974.78	2,080,952.22
1.2		01	00	0003			2	2	1			SERVICIOS BASICOS					545,051.00	0.00	545,051.00	258,399.91	39,654.90	39,654.90	39,654.90	298,054.81	246,996.19
1.2		01	00	0003	0		2	2	1	3	01	Teléfono local	1101	30	9998	102	440,000.00	0.00	440,000.00	223,045.83	34,288.50	34,288.50	34,288.50	257,334.33	182,665.67
1.2		01	00	0003	0		2	2	1	5	01	Servicio de internet y televisión por cable	1101	20	1955	100	100,000.00	0.00	100,000.00	35,354.08	5,366.40	5,366.40	5,366.40	40,720.48	59,279.52
1.2		01	00	0003	0		2	2	1	7	01	Agua	1101	20	1955	100	5,051.00	0.00	5,051.00	0.00	0.00	0.00	0.00	0.00	5,051.00
1.2		01	00	0003			2	2	2			PUBLICIDAD IMPRESIÓN Y ENCUADERNACION					2,400,000.00	0.00	2,400,000.00	1,491,385.60	236,500.00	236,500.00	236,500.00	1,727,885.60	672,114.40
1.2		01	00	0003	0		2	2	2	1	01	Publicidad y propaganda	1101	30	9995	102	2,400,000.00	0.00	2,400,000.00	1,491,385.60	236,500.00	236,500.00	236,500.00	1,727,885.60	672,114.40
1.2		01	00	0003			2	2	5			ALQUILERES Y RENTAS					92,875.00	0.00	92,875.00	0.00	0.00	0.00	0.00	0.00	92,875.00
1.2		01	00	0003	0		2	2	5	4	01	Alquileres de equipos de transporte, tracción y elevación	1101	30	9996	102	92,875.00	0.00	92,875.00	0.00	0.00	0.00	0.00	0.00	92,875.00
1.2		01	00	0003			2	2	6			SEGUROS					5,000.00	0.00	5,000.00	1,375.00	0.00	0.00	0.00	1,375.00	3,625.00
1.2		01	00	0003	0		2	2	6	2	01	Seguro de bienes muebles	1101	20	1955	100	5,000.00	0.00	5,000.00	1,375.00	0.00	0.00	0.00	1,375.00	3,625.00
1.2		01	00	0003			2	2	7			SERVICIOS DE CONSERVACION, REPARACIONES MENORES E INSTALACIONES TEMPORALES					249,993.00	-80,000.00	169,993.00	4,270.00	0.00	0.00	0.00	4,270.00	165,723.00

**MINISTERIO DE HACIENDA**  
**DIRECCION GENERAL DE PRESUPUESTO**  
**EJECUCIÓN DE LOS GASTOS Y APLICACIONES FINANCIERAS POR DESTINO DE FONDOS Y ESTRUCTURA PROGRAMATICA**  
**CORRESPONDIENTE AL MES JULIO DEL 2018**

**Código del Capítulo: 7083**

**Denominación: Ayuntamiento Municipal de Monsenor Nouel (Bonaó)**

Destino de Fondos	Estructura Programática					Institución Receptora	SNIP	Clasificador del Gasto					Función	Fuente Financiamiento	Fuente Especifica	Organismo Financiador	Presupuesto			Ejecución del Gasto					
	Partidas no Asig. a Prog.	Programa	Proyecto	Actividad / Obra	Tipo			Objeto	Cuenta	Subcuenta	Auxiliar	Denominación del Gasto					Original	Modificaciones	Vigente	Acumulado Anterior	Compromiso	Devengado	Pagado	Devengado a la Fecha	Balance Disponible
1.2		01	00	0003			2	2	7	2		Mantenimiento y reparación de maquinarias y equipos					249,993.00	-80,000.00	169,993.00	4,270.00	0.00	0.00	0.00	4,270.00	165,723.00
1.2		01	00	0003	0		2	2	7	2	01	Mantenimiento y reparacion de muebles y equipos de oficina	1101	30	9998	102	20,000.00	0.00	20,000.00	0.00	0.00	0.00	0.00	0.00	20,000.00
1.2		01	00	0003	0		2	2	7	2	02	Mantenimiento y reparacion de equipo para computación	1101	30	9995	102	29,993.00	0.00	29,993.00	0.00	0.00	0.00	0.00	0.00	29,993.00
1.2		01	00	0003	0		2	2	7	2	06	Mantenimiento y reparación de equipos de transporte, tracción y elevación	1101	30	9996	102	200,000.00	-80,000.00	120,000.00	4,270.00	0.00	0.00	0.00	4,270.00	115,730.00
1.2		01	00	0003			2	2	8			<b>OTROS SERVICIOS NO INCLUIDOS EN CONCEPTOS ANTERIORES</b>					<b>6,368,008.00</b>	<b>-100,000.00</b>	<b>6,268,008.00</b>	<b>5,139,869.37</b>	<b>228,520.00</b>	<b>228,520.00</b>	<b>228,520.00</b>	<b>5,368,389.37</b>	<b>899,618.63</b>
1.2		01	00	0003	0		2	2	8	1	01	Gastos judiciales	1101	30	9995	102	200,000.00	-100,000.00	100,000.00	25,000.00	15,000.00	15,000.00	15,000.00	40,000.00	60,000.00
1.2		01	00	0003			2	2	8	6		Organización de eventos y festividades					6,168,008.00	0.00	6,168,008.00	5,114,869.37	213,520.00	213,520.00	213,520.00	5,328,389.37	839,618.63
1.2		01	00	0003	0		2	2	8	6	01	Eventos generales	1101	30	9995	102	300,000.00	0.00	300,000.00	196,925.30	11,520.00	11,520.00	11,520.00	208,445.30	91,554.70
1.2		01	00	0003	0		2	2	8	6	02	Festividades	1101	30	9998	102	868,008.00	0.00	868,008.00	82,474.07	147,000.00	147,000.00	147,000.00	229,474.07	638,533.93
1.2		01	00	0003	0		2	2	8	6	02	Festividades	1101	40	9992	103	5,000,000.00	0.00	5,000,000.00	4,835,470.00	55,000.00	55,000.00	55,000.00	4,890,470.00	109,530.00
1.2		01	00	0003			2	3				<b>MATERIALES Y SUMINISTROS</b>					<b>742,007.00</b>	<b>-50,000.00</b>	<b>692,007.00</b>	<b>124,423.83</b>	<b>50,387.79</b>	<b>50,387.79</b>	<b>50,387.79</b>	<b>174,811.62</b>	<b>517,195.38</b>
1.2		01	00	0003			2	3	1			<b>ALIMENTOS Y PRODUCTOS AGROFORESTALES</b>					<b>150,000.00</b>	<b>0.00</b>	<b>150,000.00</b>	<b>26,011.82</b>	<b>11,448.89</b>	<b>11,448.89</b>	<b>11,448.89</b>	<b>37,460.71</b>	<b>112,539.29</b>
1.2		01	00	0003	0		2	3	1	1	01	Alimentos y bebidas para personas	1101	20	1955	100	150,000.00	0.00	150,000.00	26,011.82	11,448.89	11,448.89	11,448.89	37,460.71	112,539.29
1.2		01	00	0003			2	3	2			<b>TEXTILES Y VESTUARIOS</b>					<b>20,000.00</b>	<b>0.00</b>	<b>20,000.00</b>	<b>0.00</b>	<b>0.00</b>	<b>0.00</b>	<b>0.00</b>	<b>0.00</b>	<b>20,000.00</b>
1.2		01	00	0003	0		2	3	2	3	01	Prendas de vestir	1101	20	1955	100	20,000.00	0.00	20,000.00	0.00	0.00	0.00	0.00	0.00	20,000.00
1.2		01	00	0003			2	3	3			<b>PRODUCTOS DE PAPEL, CARTON E IMPRESOS</b>					<b>5,007.00</b>	<b>0.00</b>	<b>5,007.00</b>	<b>0.00</b>	<b>0.00</b>	<b>0.00</b>	<b>0.00</b>	<b>0.00</b>	<b>5,007.00</b>

**MINISTERIO DE HACIENDA**  
**DIRECCION GENERAL DE PRESUPUESTO**  
**EJECUCIÓN DE LOS GASTOS Y APLICACIONES FINANCIERAS POR DESTINO DE FONDOS Y ESTRUCTURA PROGRAMATICA**  
**CORRESPONDIENTE AL MES JULIO DEL 2018**

**Código del Capítulo: 7083**

**Denominación: Ayuntamiento Municipal de Monsenor Nouel (Bonaó)**

Destino de Fondos	Estructura Programática					Institución Receptora	SNIP	Clasificador del Gasto					Denominación del Gasto	Función	Fuente Financiamiento	Fuente Especifica	Organismo Financador	Presupuesto			Ejecución del Gasto				
	Partidas no Asig. a Prog.	Programa	Proyecto	Actividad / Obra				Tipo	Objeto	Cuenta	Subcuenta	Auxiliar						Original	Modificaciones	Vigente	Acumulado Anterior	Compromiso	Devengado	Pagado	Devengado a la Fecha
1	2	3	4	5	6	7	8	9	10	11	12	13	14	15	16	17	18	19	20 = 18 +/- 19	21	22	23	24	25 = 21 + 23	26 = 20 - 25
1.2		01	00	0003	0		2	3	3	4	01	Libros, revistas y periódicos	1101	20	1955	100	5,007.00	0.00	5,007.00	0.00	0.00	0.00	0.00	0.00	5,007.00
1.2		01	00	0003			2	3	7			<b>COMBUSTIBLES, LUBRICANTES, PRODUCTOS QUIMICOS Y CONEXOS</b>					<b>352,000.00</b>	<b>-150,000.00</b>	<b>202,000.00</b>	<b>26,400.00</b>	<b>10,700.00</b>	<b>10,700.00</b>	<b>10,700.00</b>	<b>37,100.00</b>	<b>164,900.00</b>
1.2		01	00	0003			2	3	7	1		Combustibles y lubricantes					352,000.00	-150,000.00	202,000.00	26,400.00	10,700.00	10,700.00	10,700.00	37,100.00	164,900.00
1.2		01	00	0003	0		2	3	7	1	01	Gasolina	1101	20	1955	100	300,000.00	-150,000.00	150,000.00	0.00	0.00	0.00	0.00	0.00	150,000.00
1.2		01	00	0003	0		2	3	7	1	04	Gas GLP	1101	30	9995	102	52,000.00	0.00	52,000.00	26,400.00	10,700.00	10,700.00	10,700.00	37,100.00	14,900.00
1.2		01	00	0003			2	3	9			<b>PRODUCTOS Y UTILES VARIOS</b>					<b>215,000.00</b>	<b>100,000.00</b>	<b>315,000.00</b>	<b>72,012.01</b>	<b>28,238.90</b>	<b>28,238.90</b>	<b>28,238.90</b>	<b>100,250.91</b>	<b>214,749.09</b>
1.2		01	00	0003	0		2	3	9	1	01	Material para limpieza	1101	20	1955	100	20,000.00	0.00	20,000.00	4,513.00	0.00	0.00	0.00	4,513.00	15,487.00
1.2		01	00	0003	0		2	3	9	2	01	Utiles de escritorio, oficina informática y de enseñanza	1101	30	9995	102	35,000.00	100,000.00	135,000.00	35,705.00	5,775.00	5,775.00	5,775.00	41,480.00	93,520.00
1.2		01	00	0003	0		2	3	9	6	01	Productos eléctricos y afines	1101	30	9995	102	10,000.00	0.00	10,000.00	0.00	0.00	0.00	0.00	0.00	10,000.00
1.2		01	00	0003	0		2	3	9	9	01	Productos y Utiles Varios n.i.p	1101	20	1955	100	150,000.00	0.00	150,000.00	31,794.01	22,463.90	22,463.90	22,463.90	54,257.91	95,742.09
1.2		01	00	0004								<b>Servicios Administrativos y Financieros</b>					<b>580,000.00</b>	<b>230,000.00</b>	<b>810,000.00</b>	<b>207,115.06</b>	<b>127,750.11</b>	<b>127,750.11</b>	<b>127,695.86</b>	<b>334,865.17</b>	<b>475,134.83</b>
1.2		01	00	0004			2	2				<b>CONTRATACIÓN DE SERVICIOS</b>					<b>500,000.00</b>	<b>200,000.00</b>	<b>700,000.00</b>	<b>161,639.45</b>	<b>126,817.11</b>	<b>126,817.11</b>	<b>126,762.86</b>	<b>288,456.56</b>	<b>411,543.44</b>
1.2		01	00	0004			2	2	2			<b>PUBLICIDAD IMPRESIÓN Y ENCUADERNACION</b>					<b>109,992.00</b>	<b>0.00</b>	<b>109,992.00</b>	<b>0.00</b>	<b>0.00</b>	<b>0.00</b>	<b>0.00</b>	<b>0.00</b>	<b>109,992.00</b>
1.2		01	00	0004	0		2	2	2	2	01	Impresión y encuadernación	1102	30	9996	102	109,992.00	0.00	109,992.00	0.00	0.00	0.00	0.00	0.00	109,992.00
1.2		01	00	0004			2	2	7			<b>SERVICIOS DE CONSERVACION, REPARACIONES MENORES E INSTALACIONES TEMPORALES</b>					<b>40,008.00</b>	<b>0.00</b>	<b>40,008.00</b>	<b>0.00</b>	<b>0.00</b>	<b>0.00</b>	<b>0.00</b>	<b>0.00</b>	<b>40,008.00</b>
1.2		01	00	0004			2	2	7	2		Mantenimiento y reparación de maquinarias y equipos					40,008.00	0.00	40,008.00	0.00	0.00	0.00	0.00	0.00	40,008.00

**MINISTERIO DE HACIENDA**  
**DIRECCION GENERAL DE PRESUPUESTO**  
**EJECUCIÓN DE LOS GASTOS Y APLICACIONES FINANCIERAS POR DESTINO DE FONDOS Y ESTRUCTURA PROGRAMATICA**  
**CORRESPONDIENTE AL MES JULIO DEL 2018**

**Código del Capítulo: 7083**

**Denominación: Ayuntamiento Municipal de Monsenor Nouel (Bonaó)**

Destino de Fondos	Estructura Programática					Institución Receptora	SNIP	Clasificador del Gasto					Función	Fuente Financiamiento	Fuente Especifica	Organismo Financiacior	Presupuesto			Ejecución del Gasto								
	Partidas no Asig. a Prog.	Programa	Proyecto	Actividad / Obra	Tipo			Objeto	Cuenta	Subcuenta	Auxiliar	Denominación del Gasto					Original	Modificaciones	Vigente	Acumulado Anterior	Compromiso	Devengado	Pagado	Devengado a la Fecha	Balance Disponible			
																										1	2	3
1.2		01	00	0004	0		2	2	7	2	01	Mantenimiento y reparacion de muebles y equipos de oficina	1102	20	1955	100	20,008.00	0.00	20,008.00	0.00	0.00	0.00	0.00	0.00	0.00	0.00	0.00	20,008.00
1.2		01	00	0004	0		2	2	7	2	02	Mantenimiento y reparacion de equipo para computación	1102	20	1955	100	20,000.00	0.00	20,000.00	0.00	0.00	0.00	0.00	0.00	0.00	0.00	0.00	20,000.00
1.2		01	00	0004			2	2	8			<b>OTROS SERVICIOS NO INCLUIDOS EN CONCEPTOS ANTERIORES</b>					<b>350,000.00</b>	<b>200,000.00</b>	<b>550,000.00</b>	<b>161,639.45</b>	<b>126,817.11</b>	<b>126,817.11</b>	<b>126,762.86</b>	<b>288,456.56</b>	<b>261,543.44</b>			
1.2		01	00	0004			2	2	8	2		Comisiones y gastos bancarios					50,000.00	50,000.00	100,000.00	41,639.45	6,817.11	6,817.11	6,762.86	48,456.56	51,543.44			
1.2		01	00	0004	0		2	2	8	2	01	Comisiones y gastos bancarios	1102	20	1955	100	50,000.00	0.00	50,000.00	41,639.45	54.25	54.25	0.00	41,693.70	8,306.30			
1.2		01	00	0004	0		2	2	8	2	01	Comisiones y gastos bancarios	1102	30	9996	102	0.00	50,000.00	50,000.00	0.00	6,762.86	6,762.86	6,762.86	6,762.86	43,237.14			
1.2		01	00	0004			2	2	8	7		Servicios Técnicos y Profesionales					300,000.00	150,000.00	450,000.00	120,000.00	120,000.00	120,000.00	120,000.00	240,000.00	210,000.00			
1.2		01	00	0004	0		2	2	8	7	03	Servicios de contabilidad y auditoría	1102	20	1955	100	0.00	150,000.00	150,000.00	0.00	100,000.00	100,000.00	100,000.00	100,000.00	50,000.00			
1.2		01	00	0004	0		2	2	8	7	05	Servicios de informática y sistemas computarizados	1102	30	9996	102	300,000.00	0.00	300,000.00	120,000.00	20,000.00	20,000.00	20,000.00	140,000.00	160,000.00			
1.2		01	00	0004			2	3				<b>MATERIALES Y SUMINISTROS</b>					<b>80,000.00</b>	<b>30,000.00</b>	<b>110,000.00</b>	<b>45,475.61</b>	<b>933.00</b>	<b>933.00</b>	<b>933.00</b>	<b>46,408.61</b>	<b>63,591.39</b>			
1.2		01	00	0004			2	3	1			<b>ALIMENTOS Y PRODUCTOS AGROFORESTALES</b>					<b>50,000.00</b>	<b>0.00</b>	<b>50,000.00</b>	<b>15,560.86</b>	<b>933.00</b>	<b>933.00</b>	<b>933.00</b>	<b>16,493.86</b>	<b>33,506.14</b>			
1.2		01	00	0004	0		2	3	1	1	01	Alimentos y bebidas para personas	1102	30	9995	102	50,000.00	0.00	50,000.00	15,560.86	933.00	933.00	933.00	16,493.86	33,506.14			
1.2		01	00	0004			2	3	9			<b>PRODUCTOS Y UTILES VARIOS</b>					<b>30,000.00</b>	<b>30,000.00</b>	<b>60,000.00</b>	<b>29,914.75</b>	<b>0.00</b>	<b>0.00</b>	<b>0.00</b>	<b>29,914.75</b>	<b>30,085.25</b>			
1.2		01	00	0004	0		2	3	9	2	01	Utiles de escritorio, oficina informática y de enseñanza	1102	30	9996	102	30,000.00	30,000.00	60,000.00	29,914.75	0.00	0.00	0.00	29,914.75	30,085.25			

**MINISTERIO DE HACIENDA**  
**DIRECCION GENERAL DE PRESUPUESTO**  
**EJECUCIÓN DE LOS GASTOS Y APLICACIONES FINANCIERAS POR DESTINO DE FONDOS Y ESTRUCTURA PROGRAMATICA**  
**CORRESPONDIENTE AL MES JULIO DEL 2018**

**Código del Capítulo: 7083**

**Denominación: Ayuntamiento Municipal de Monsenor Nouel (Bonaó)**

Destino de Fondos	Estructura Programática					Institución Receptora	SNIP	Clasificador del Gasto					Denominación del Gasto	Función	Fuente Financiamiento	Fuente Especifica	Organismo Financiador	Presupuesto			Ejecución del Gasto				
	Partidas no Asig. a Prog.	Programa	Proyecto	Actividad / Obra				Tipo	Objeto	Cuenta	Subcuenta	Auxiliar						Original	Modificaciones	Vigente	Acumulado Anterior	Compromiso	Devengado	Pagado	Devengado a la Fecha
1	2	3	4	5	6	7	8	9	10	11	12	13	14	15	16	17	18	19	20 = 18 +/- 19	21	22	23	24	25 = 21 + 23	26 = 20 - 25
1.2		01	00	0005								Gestión Urbana, Planeación y Regulación Uso de Suelo					2,969,163.00	0.00	2,969,163.00	635,369.70	113,865.51	113,865.51	113,281.92	749,235.21	2,219,927.79
1.2		01	00	0005			2	1				REMUNERACIONES Y CONTRIBUCIONES					2,964,163.00	0.00	2,964,163.00	635,369.70	113,865.51	113,865.51	113,281.92	749,235.21	2,214,927.79
1.2		01	00	0005			2	1	1			REMUNERACIONES					2,920,255.00	0.00	2,920,255.00	635,369.70	113,865.51	113,865.51	113,281.92	749,235.21	2,171,019.79
1.2		01	00	0005	0		2	1	1	1	01	Sueldos fijos	1102	20	1955	100	845,640.00	0.00	845,640.00	284,229.50	47,354.75	47,354.75	47,354.75	331,584.25	514,055.75
1.2		01	00	0005	0		2	1	1	2	02	Sueldos de personal nominal	1102	20	1955	100	1,849,980.00	0.00	1,849,980.00	351,140.20	66,510.76	66,510.76	65,927.17	417,650.96	1,432,329.04
1.2		01	00	0005	0		2	1	1	4	01	Sueldo Anual No. 13	1102	20	1955	100	224,635.00	0.00	224,635.00	0.00	0.00	0.00	0.00	0.00	224,635.00
1.2		01	00	0005			2	1	5			CONTRIBUCIONES A LA SEGURIDAD SOCIAL					43,908.00	0.00	43,908.00	0.00	0.00	0.00	0.00	0.00	43,908.00
1.2		01	00	0005	0		2	1	5	1	01	Contribuciones al seguro de salud	1102	20	1955	100	20,228.00	0.00	20,228.00	0.00	0.00	0.00	0.00	0.00	20,228.00
1.2		01	00	0005	0		2	1	5	2	01	Contribuciones al seguro de pensiones	1102	20	1955	100	20,256.00	0.00	20,256.00	0.00	0.00	0.00	0.00	0.00	20,256.00
1.2		01	00	0005	0		2	1	5	3	01	Contribuciones al seguro de riesgo laboral	1102	20	1955	100	3,424.00	0.00	3,424.00	0.00	0.00	0.00	0.00	0.00	3,424.00
1.2		01	00	0005			2	3				MATERIALES Y SUMINISTROS					5,000.00	0.00	5,000.00	0.00	0.00	0.00	0.00	0.00	5,000.00
1.2		01	00	0005			2	3	9			PRODUCTOS Y UTILES VARIOS					5,000.00	0.00	5,000.00	0.00	0.00	0.00	0.00	0.00	5,000.00
1.2		01	00	0005	0		2	3	9	2	01	Utiles de escritorio, oficina informática y de enseñanza	1102	30	9995	102	5,000.00	0.00	5,000.00	0.00	0.00	0.00	0.00	0.00	5,000.00
1.2		12										Gestión y Administración de Servicios Públicos					37,073,067.00	42,974.08	37,116,041.08	17,108,022.81	2,908,297.84	2,908,297.84	2,860,769.66	20,016,320.65	17,099,720.43
1.2		12	00	0002								Ornato y Saneamiento de Calles, Plazas y Parques					2,036,840.00	0.00	2,036,840.00	795,113.79	122,732.27	122,732.27	125,730.14	917,846.06	1,118,993.94
1.2		12	00	0002			2	1				REMUNERACIONES Y CONTRIBUCIONES					2,036,840.00	0.00	2,036,840.00	795,113.79	122,732.27	122,732.27	125,730.14	917,846.06	1,118,993.94
1.2		12	00	0002			2	1	1			REMUNERACIONES					2,036,840.00	0.00	2,036,840.00	795,113.79	122,732.27	122,732.27	125,730.14	917,846.06	1,118,993.94

**MINISTERIO DE HACIENDA**  
**DIRECCION GENERAL DE PRESUPUESTO**  
**EJECUCIÓN DE LOS GASTOS Y APLICACIONES FINANCIERAS POR DESTINO DE FONDOS Y ESTRUCTURA PROGRAMATICA**  
**CORRESPONDIENTE AL MES JULIO DEL 2018**

**Código del Capítulo: 7083**

**Denominación: Ayuntamiento Municipal de Monsenor Nouel (Bonaó)**

Destino de Fondos	Estructura Programática					Institución Receptora	SNIP	Clasificador del Gasto					Función	Fuente Financiamiento	Fuente Específica	Organismo Financiador	Presupuesto			Ejecución del Gasto					
	Partidas no Asig. a Prog.	Programa	Proyecto	Actividad / Obra	Tipo			Objeto	Cuenta	Subcuenta	Auxiliar	Denominación del Gasto					Original	Modificaciones	Vigente	Acumulado Anterior	Compromiso	Devengado	Pagado	Devengado a la Fecha	Balance Disponible
1.2		12	00	0002	0	2	1	1	2	06	Jornales	3201	20	1955	100	1,880,160.00	0.00	1,880,160.00	795,113.79	122,732.27	122,732.27	125,730.14	917,846.06	962,313.94	
1.2		12	00	0002	0	2	1	1	4	01	Sueldo Anual No. 13	3201	50	2006	001	156,680.00	0.00	156,680.00	0.00	0.00	0.00	0.00	0.00	156,680.00	
1.2		12	00	0003							<b>Manejo de Residuos Sólidos</b>					<b>25,712,369.00</b>	<b>42,974.08</b>	<b>25,755,343.08</b>	<b>12,120,753.32</b>	<b>2,125,368.04</b>	<b>2,125,368.04</b>	<b>2,102,123.95</b>	<b>14,246,121.36</b>	<b>11,509,221.72</b>	
1.2		12	00	0003		2	1				<b>REMUNERACIONES Y CONTRIBUCIONES</b>					<b>20,548,043.00</b>	<b>142,974.08</b>	<b>20,691,017.08</b>	<b>11,918,682.34</b>	<b>2,028,706.04</b>	<b>2,028,706.04</b>	<b>2,005,461.95</b>	<b>13,947,388.38</b>	<b>6,743,628.70</b>	
1.2		12	00	0003		2	1	1			<b>REMUNERACIONES</b>					<b>18,964,920.00</b>	<b>142,974.08</b>	<b>19,107,894.08</b>	<b>11,703,970.51</b>	<b>2,027,689.53</b>	<b>2,027,689.53</b>	<b>2,004,445.44</b>	<b>13,731,660.04</b>	<b>5,376,234.04</b>	
1.2		12	00	0003		2	1	1	2		Remuneraciones al personal con carácter transitorio					17,506,080.00	42,974.08	17,549,054.08	11,703,970.51	1,987,857.53	1,987,857.53	1,964,613.44	13,691,828.04	3,857,226.04	
1.2		12	00	0003	0	2	1	1	2	06	Jornales	3202	20	1955	100	17,506,080.00	0.00	17,506,080.00	11,703,970.51	1,987,857.53	1,987,857.53	1,964,613.44	13,691,828.04	3,814,251.96	
1.2		12	00	0003	0	2	1	1	2	06	Jornales	3202	30	9998	102	0.00	42,974.08	42,974.08	0.00	0.00	0.00	0.00	0.00	42,974.08	
1.2		12	00	0003	0	2	1	1	4	01	Sueldo Anual No. 13	3202	50	2006	001	1,458,840.00	0.00	1,458,840.00	0.00	0.00	0.00	0.00	0.00	1,458,840.00	
1.2		12	00	0003	0	2	1	1	5	01	Prestaciones económicas	3202	30	9998	102	0.00	100,000.00	100,000.00	0.00	39,832.00	39,832.00	39,832.00	39,832.00	60,168.00	
1.2		12	00	0003		2	1	5			<b>CONTRIBUCIONES A LA SEGURIDAD SOCIAL</b>					<b>1,583,123.00</b>	<b>0.00</b>	<b>1,583,123.00</b>	<b>214,711.83</b>	<b>1,016.51</b>	<b>1,016.51</b>	<b>1,016.51</b>	<b>215,728.34</b>	<b>1,367,394.66</b>	
1.2		12	00	0003	0	2	1	5	1	01	Contribuciones al seguro de salud	3202	20	1955	100	729,327.00	0.00	729,327.00	98,915.31	468.29	468.29	468.29	99,383.60	629,943.40	
1.2		12	00	0003	0	2	1	5	2	01	Contribuciones al seguro de pensiones	3202	20	1955	100	730,356.00	0.00	730,356.00	99,054.88	468.96	468.96	468.96	99,523.84	630,832.16	
1.2		12	00	0003	0	2	1	5	3	01	Contribuciones al seguro de riesgo laboral	3202	20	1955	100	123,440.00	0.00	123,440.00	16,741.64	79.26	79.26	79.26	16,820.90	106,619.10	
1.2		12	00	0003		2	2				<b>CONTRATACIÓN DE SERVICIOS</b>					<b>2,000,000.00</b>	<b>-100,000.00</b>	<b>1,900,000.00</b>	<b>76,746.74</b>	<b>54,130.00</b>	<b>54,130.00</b>	<b>54,130.00</b>	<b>130,876.74</b>	<b>1,769,123.26</b>	
1.2		12	00	0003		2	2	6			<b>SEGUROS</b>					<b>500,000.00</b>	<b>-100,000.00</b>	<b>400,000.00</b>	<b>0.00</b>	<b>0.00</b>	<b>0.00</b>	<b>0.00</b>	<b>0.00</b>	<b>400,000.00</b>	
1.2		12	00	0003	0	2	2	6	2	01	Seguro de bienes muebles	3202	30	9998	102	500,000.00	-100,000.00	400,000.00	0.00	0.00	0.00	0.00	0.00	400,000.00	



**MINISTERIO DE HACIENDA**  
**DIRECCION GENERAL DE PRESUPUESTO**  
**EJECUCIÓN DE LOS GASTOS Y APLICACIONES FINANCIERAS POR DESTINO DE FONDOS Y ESTRUCTURA PROGRAMATICA**  
**CORRESPONDIENTE AL MES JULIO DEL 2018**

**Código del Capítulo: 7083**

**Denominación: Ayuntamiento Municipal de Monsenor Nouel (Bonaó)**

Destino de Fondos	Estructura Programática					Institución Receptora	SNIP	Clasificador del Gasto					Denominación del Gasto	Función	Fuente Financiamiento	Fuente Especifica	Organismo Financiador	Presupuesto			Ejecución del Gasto				
	Partidas no Asig. a Prog.	Programa	Proyecto	Actividad / Obra				Tipo	Objeto	Cuenta	Subcuenta	Auxiliar						Original	Modificaciones	Vigente	Acumulado Anterior	Compromiso	Devengado	Pagado	Devengado a la Fecha
1	2	3	4	5	6	7	8	9	10	11	12	13	14	15	16	17	18	19	20 = 18 +/- 19	21	22	23	24	25 = 21 + 23	26 = 20 - 25
1.2		12	00	0003			2	2	7			<b>SERVICIOS DE CONSERVACION, REPARACIONES MENORES E INSTALACIONES TEMPORALES</b>					<b>1,500,000.00</b>	<b>0.00</b>	<b>1,500,000.00</b>	<b>76,746.74</b>	<b>54,130.00</b>	<b>54,130.00</b>	<b>54,130.00</b>	<b>130,876.74</b>	<b>1,369,123.26</b>
1.2		12	00	0003	0		2	2	7	2	06	Mantenimiento y reparación de equipos de transporte, tracción y elevación	3202	30	9998	102	1,500,000.00	0.00	1,500,000.00	76,746.74	54,130.00	54,130.00	54,130.00	130,876.74	1,369,123.26
1.2		12	00	0003			2	3				<b>MATERIALES Y SUMINISTROS</b>					<b>3,164,326.00</b>	<b>0.00</b>	<b>3,164,326.00</b>	<b>125,324.24</b>	<b>42,532.00</b>	<b>42,532.00</b>	<b>42,532.00</b>	<b>167,856.24</b>	<b>2,996,469.76</b>
1.2		12	00	0003			2	3	1			<b>ALIMENTOS Y PRODUCTOS AGROFORESTALES</b>					<b>50,000.00</b>	<b>0.00</b>	<b>50,000.00</b>	<b>4,928.00</b>	<b>1,050.00</b>	<b>1,050.00</b>	<b>1,050.00</b>	<b>5,978.00</b>	<b>44,022.00</b>
1.2		12	00	0003			2	3	1	1		Alimentos y bebidas para personas					50,000.00	0.00	50,000.00	4,928.00	1,050.00	1,050.00	1,050.00	5,978.00	44,022.00
1.2		12	00	0003	0		2	3	1	1	01	Alimentos y bebidas para personas	3202	30	9995	102	26,008.00	0.00	26,008.00	4,928.00	1,050.00	1,050.00	1,050.00	5,978.00	20,030.00
1.2		12	00	0003	0		2	3	1	1	01	Alimentos y bebidas para personas	3202	30	9998	102	23,992.00	0.00	23,992.00	0.00	0.00	0.00	0.00	0.00	23,992.00
1.2		12	00	0003			2	3	5			<b>PRODUCTOS DE CUERO, CAUCHO Y PLÁSTICO</b>					<b>300,000.00</b>	<b>0.00</b>	<b>300,000.00</b>	<b>50,248.00</b>	<b>30,250.00</b>	<b>30,250.00</b>	<b>30,250.00</b>	<b>80,498.00</b>	<b>219,502.00</b>
1.2		12	00	0003	0		2	3	5	3	01	Llantas y neumáticos	3202	20	1955	100	300,000.00	0.00	300,000.00	50,248.00	30,250.00	30,250.00	30,250.00	80,498.00	219,502.00
1.2		12	00	0003			2	3	7			<b>COMBUSTIBLES, LUBRICANTES, PRODUCTOS QUIMICOS Y CONEXOS</b>					<b>2,414,326.00</b>	<b>0.00</b>	<b>2,414,326.00</b>	<b>10,100.00</b>	<b>5,350.00</b>	<b>5,350.00</b>	<b>5,350.00</b>	<b>15,450.00</b>	<b>2,398,876.00</b>
1.2		12	00	0003	0		2	3	7	1	02	Gasoil	3202	30	9995	102	2,314,326.00	0.00	2,314,326.00	0.00	0.00	0.00	0.00	0.00	2,314,326.00
1.2		12	00	0003	0		2	3	7	2	05	Insecticidas, fumigantes y otros	3202	20	1955	100	100,000.00	0.00	100,000.00	10,100.00	5,350.00	5,350.00	5,350.00	15,450.00	84,550.00
1.2		12	00	0003			2	3	9			<b>PRODUCTOS Y UTILES VARIOS</b>					<b>400,000.00</b>	<b>0.00</b>	<b>400,000.00</b>	<b>60,048.24</b>	<b>5,882.00</b>	<b>5,882.00</b>	<b>5,882.00</b>	<b>65,930.24</b>	<b>334,069.76</b>

**MINISTERIO DE HACIENDA**  
**DIRECCION GENERAL DE PRESUPUESTO**  
**EJECUCIÓN DE LOS GASTOS Y APLICACIONES FINANCIERAS POR DESTINO DE FONDOS Y ESTRUCTURA PROGRAMATICA**  
**CORRESPONDIENTE AL MES JULIO DEL 2018**

**Código del Capítulo: 7083**

**Denominación: Ayuntamiento Municipal de Monsenor Nouel (Bonaó)**

Destino de Fondos	Estructura Programática					Institución Receptora	SNIP	Clasificador del Gasto					Denominación del Gasto	Función	Fuente Financiamiento	Fuente Especifica	Organismo Financiador	Presupuesto			Ejecución del Gasto				
	Partidas no Asig. a Prog.	Programa	Proyecto	Actividad / Obra				Tipo	Objeto	Cuenta	Subcuenta	Auxiliar						Original	Modificaciones	Vigente	Acumulado Anterior	Compromiso	Devengado	Pagado	Devengado a la Fecha
1	2	3	4	5	6	7	8	9	10	11	12	13	14	15	16	17	18	19	20 = 18 +/- 19	21	22	23	24	25 = 21 + 23	26 = 20 - 25
1.2		12	00	0003	0		2	3	9	1	01	Material para limpieza	3202	30	9996	102	200,000.00	0.00	200,000.00	5,325.00	3,150.00	3,150.00	3,150.00	8,475.00	191,525.00
1.2		12	00	0003	0		2	3	9	9	01	Productos y Utiles Varios n.i.p	3202	30	9996	102	200,000.00	0.00	200,000.00	54,723.24	2,732.00	2,732.00	2,732.00	57,455.24	142,544.76
1.2		12	00	0004								<b>Supervisión y Administración de Cementerios</b>					<b>1,374,568.00</b>	<b>0.00</b>	<b>1,374,568.00</b>	<b>503,227.31</b>	<b>90,531.41</b>	<b>90,531.41</b>	<b>90,531.41</b>	<b>593,758.72</b>	<b>780,809.28</b>
1.2		12	00	0004			2	1				<b>REMUNERACIONES Y CONTRIBUCIONES</b>					<b>1,374,568.00</b>	<b>0.00</b>	<b>1,374,568.00</b>	<b>503,227.31</b>	<b>90,531.41</b>	<b>90,531.41</b>	<b>90,531.41</b>	<b>593,758.72</b>	<b>780,809.28</b>
1.2		12	00	0004			2	1	1			<b>REMUNERACIONES</b>					<b>1,374,568.00</b>	<b>0.00</b>	<b>1,374,568.00</b>	<b>503,227.31</b>	<b>90,531.41</b>	<b>90,531.41</b>	<b>90,531.41</b>	<b>593,758.72</b>	<b>780,809.28</b>
1.2		12	00	0004	0		2	1	1	2	06	Jornales	3101	20	1955	100	1,268,832.00	0.00	1,268,832.00	503,227.31	90,531.41	90,531.41	90,531.41	593,758.72	675,073.28
1.2		12	00	0004	0		2	1	1	4	01	Sueldo Anual No. 13	3101	50	2006	001	105,736.00	0.00	105,736.00	0.00	0.00	0.00	0.00	0.00	105,736.00
1.2		12	00	0005								<b>Administración y Reparación de Unidades Motorizadas</b>					<b>2,773,500.00</b>	<b>0.00</b>	<b>2,773,500.00</b>	<b>903,026.92</b>	<b>124,586.96</b>	<b>124,586.96</b>	<b>113,917.23</b>	<b>1,027,613.88</b>	<b>1,745,886.12</b>
1.2		12	00	0005			2	1				<b>REMUNERACIONES Y CONTRIBUCIONES</b>					<b>2,268,500.00</b>	<b>0.00</b>	<b>2,268,500.00</b>	<b>724,026.92</b>	<b>124,586.96</b>	<b>124,586.96</b>	<b>113,917.23</b>	<b>848,613.88</b>	<b>1,419,886.12</b>
1.2		12	00	0005			2	1	1			<b>REMUNERACIONES</b>					<b>2,268,500.00</b>	<b>0.00</b>	<b>2,268,500.00</b>	<b>724,026.92</b>	<b>124,586.96</b>	<b>124,586.96</b>	<b>113,917.23</b>	<b>848,613.88</b>	<b>1,419,886.12</b>
1.2		12	00	0005	0		2	1	1	2	06	Jornales	2102	20	1955	100	2,094,000.00	0.00	2,094,000.00	724,026.92	124,586.96	124,586.96	113,917.23	848,613.88	1,245,386.12
1.2		12	00	0005	0		2	1	1	4	01	Sueldo Anual No. 13	2102	50	2006	001	174,500.00	0.00	174,500.00	0.00	0.00	0.00	0.00	0.00	174,500.00
1.2		12	00	0005			2	2				<b>CONTRATACIÓN DE SERVICIOS</b>					<b>480,000.00</b>	<b>0.00</b>	<b>480,000.00</b>	<b>160,000.00</b>	<b>0.00</b>	<b>0.00</b>	<b>0.00</b>	<b>160,000.00</b>	<b>320,000.00</b>
1.2		12	00	0005			2	2	5			<b>ALQUILERES Y RENTAS</b>					<b>480,000.00</b>	<b>0.00</b>	<b>480,000.00</b>	<b>160,000.00</b>	<b>0.00</b>	<b>0.00</b>	<b>0.00</b>	<b>160,000.00</b>	<b>320,000.00</b>
1.2		12	00	0005	0		2	2	5	1	01	Alquileres y rentas de edificios y locales	2102	20	1955	100	480,000.00	0.00	480,000.00	160,000.00	0.00	0.00	0.00	160,000.00	320,000.00
1.2		12	00	0005			2	3				<b>MATERIALES Y SUMINISTROS</b>					<b>25,000.00</b>	<b>0.00</b>	<b>25,000.00</b>	<b>19,000.00</b>	<b>0.00</b>	<b>0.00</b>	<b>0.00</b>	<b>19,000.00</b>	<b>6,000.00</b>

**MINISTERIO DE HACIENDA**  
**DIRECCION GENERAL DE PRESUPUESTO**  
**EJECUCIÓN DE LOS GASTOS Y APLICACIONES FINANCIERAS POR DESTINO DE FONDOS Y ESTRUCTURA PROGRAMATICA**  
**CORRESPONDIENTE AL MES JULIO DEL 2018**

**Código del Capítulo: 7083**

**Denominación: Ayuntamiento Municipal de Monsenor Nouel (Bonaó)**

Destino de Fondos	Estructura Programática					Institución Receptora	SNIP	Clasificador del Gasto					Denominación del Gasto	Función	Fuente Financiamiento	Fuente Especifica	Organismo Financador	Presupuesto			Ejecución del Gasto				
	Partidas no Asig. a Prog.	Programa	Proyecto	Actividad / Obra				Tipo	Objeto	Cuenta	Subcuenta	Auxiliar						Original	Modificaciones	Vigente	Acumulado Anterior	Compromiso	Devengado	Pagado	Devengado a la Fecha
1	2	3	4	5	6	7	8	9	10	11	12	13	14	15	16	17	18	19	20 = 18 +/- 19	21	22	23	24	25 = 21 + 23	26 = 20 - 25
1.2		12	00	0005			2	3	7			COMBUSTIBLES, LUBRICANTES, PRODUCTOS QUIMICOS Y CONEXOS					25,000.00	0.00	25,000.00	19,000.00	0.00	0.00	0.00	19,000.00	6,000.00
1.2		12	00	0005	0		2	3	7	1	04	Gas GLP	2102	30	9995	102	25,000.00	0.00	25,000.00	19,000.00	0.00	0.00	0.00	19,000.00	6,000.00
1.2		12	00	0006								Seguridad y Vigilancia Ciudadana					3,879,265.00	0.00	3,879,265.00	2,145,317.57	342,459.49	342,459.49	325,847.26	2,487,777.06	1,391,487.94
1.2		12	00	0006			2	1				REMUNERACIONES Y CONTRIBUCIONES					3,775,265.00	0.00	3,775,265.00	2,111,317.57	332,459.49	332,459.49	315,847.26	2,443,777.06	1,331,487.94
1.2		12	00	0006			2	1	1			REMUNERACIONES					3,775,265.00	0.00	3,775,265.00	2,111,317.57	332,459.49	332,459.49	315,847.26	2,443,777.06	1,331,487.94
1.2		12	00	0006	0		2	1	1	2	06	Jornales	1401	20	1955	100	3,484,860.00	0.00	3,484,860.00	2,111,317.57	332,459.49	332,459.49	315,847.26	2,443,777.06	1,041,082.94
1.2		12	00	0006	0		2	1	1	4	01	Sueldo Anual No. 13	1401	50	2006	001	290,405.00	0.00	290,405.00	0.00	0.00	0.00	0.00	0.00	290,405.00
1.2		12	00	0006			2	3				MATERIALES Y SUMINISTROS					104,000.00	0.00	104,000.00	34,000.00	10,000.00	10,000.00	10,000.00	44,000.00	60,000.00
1.2		12	00	0006			2	3	7			COMBUSTIBLES, LUBRICANTES, PRODUCTOS QUIMICOS Y CONEXOS					104,000.00	0.00	104,000.00	34,000.00	10,000.00	10,000.00	10,000.00	44,000.00	60,000.00
1.2		12	00	0006	0		2	3	7	1	04	Gas GLP	1401	20	1955	100	104,000.00	0.00	104,000.00	34,000.00	10,000.00	10,000.00	10,000.00	44,000.00	60,000.00
1.2		12	00	0009								Prevención y Extinción de Incendios					1,296,525.00	0.00	1,296,525.00	640,583.90	102,619.67	102,619.67	102,619.67	743,203.57	553,321.43
1.2		12	00	0009			2	1				REMUNERACIONES Y CONTRIBUCIONES					1,296,525.00	0.00	1,296,525.00	640,583.90	102,619.67	102,619.67	102,619.67	743,203.57	553,321.43
1.2		12	00	0009			2	1	1			REMUNERACIONES					1,276,145.00	0.00	1,276,145.00	640,303.40	102,563.57	102,563.57	102,563.57	742,866.97	533,278.03
1.2		12	00	0009	0		2	1	1	2	06	Jornales	1402	20	1955	100	1,177,980.00	0.00	1,177,980.00	640,303.40	102,563.57	102,563.57	102,563.57	742,866.97	435,113.03
1.2		12	00	0009	0		2	1	1	4	01	Sueldo Anual No. 13	1402	50	2006	001	98,165.00	0.00	98,165.00	0.00	0.00	0.00	0.00	0.00	98,165.00
1.2		12	00	0009			2	1	5			CONTRIBUCIONES A LA SEGURIDAD SOCIAL					20,380.00	0.00	20,380.00	280.50	56.10	56.10	56.10	336.60	20,043.40

**MINISTERIO DE HACIENDA**  
**DIRECCION GENERAL DE PRESUPUESTO**  
**EJECUCIÓN DE LOS GASTOS Y APLICACIONES FINANCIERAS POR DESTINO DE FONDOS Y ESTRUCTURA PROGRAMATICA**  
**CORRESPONDIENTE AL MES JULIO DEL 2018**

**Código del Capítulo: 7083**

**Denominación: Ayuntamiento Municipal de Monsenor Nouel (Bonaó)**

Destino de Fondos	Estructura Programática					Institución Receptora	SNIP	Clasificador del Gasto					Denominación del Gasto	Función	Fuente Financiamiento	Fuente Especifica	Organismo Financiador	Presupuesto			Ejecución del Gasto				
	Partidas no Asig. a Prog.	Programa	Proyecto	Actividad / Obra				Tipo	Objeto	Cuenta	Subcuenta	Auxiliar						Original	Modificaciones	Vigente	Acumulado Anterior	Compromiso	Devengado	Pagado	Devengado a la Fecha
1	2	3	4	5	6	7	8	9	10	11	12	13	14	15	16	17	18	19	20 = 18 +/- 19	21	22	23	24	25 = 21 + 23	26 = 20 - 25
1.2		12	00	0009	0		2	1	5	1	01	Contribuciones al seguro de salud	1402	20	1955	100	9,389.00	0.00	9,389.00	0.00	0.00	0.00	0.00	0.00	9,389.00
1.2		12	00	0009	0		2	1	5	2	01	Contribuciones al seguro de pensiones	1402	20	1955	100	9,402.00	0.00	9,402.00	0.00	0.00	0.00	0.00	0.00	9,402.00
1.2		12	00	0009	0		2	1	5	3	01	Contribuciones al seguro de riesgo laboral	1402	20	1955	100	1,589.00	0.00	1,589.00	280.50	56.10	56.10	56.10	336.60	1,252.40
1.2		13										<b>Saneamiento Ambiental y Foresta</b>					<b>20,000.00</b>	<b>0.00</b>	<b>20,000.00</b>	<b>0.00</b>	<b>0.00</b>	<b>0.00</b>	<b>0.00</b>	<b>0.00</b>	<b>20,000.00</b>
1.2		13	00	0001								Preservación del Medio Ambiente y Control Ecológico					20,000.00	0.00	20,000.00	0.00	0.00	0.00	0.00	0.00	20,000.00
1.2		13	00	0001			2	2				CONTRATACIÓN DE SERVICIOS					20,000.00	0.00	20,000.00	0.00	0.00	0.00	0.00	0.00	20,000.00
1.2		13	00	0001			2	2	2			PUBLICIDAD IMPRESIÓN Y ENCUADERNACION					20,000.00	0.00	20,000.00	0.00	0.00	0.00	0.00	0.00	20,000.00
1.2		13	00	0001	0		2	2	2	2	01	Impresión y encuadernación	3204	30	9995	102	20,000.00	0.00	20,000.00	0.00	0.00	0.00	0.00	0.00	20,000.00
1.2		14										<b>Gestión y Administración de Servicios Sociales</b>					<b>1,055,001.00</b>	<b>0.00</b>	<b>1,055,001.00</b>	<b>196,121.80</b>	<b>39,320.00</b>	<b>39,320.00</b>	<b>43,320.00</b>	<b>235,441.80</b>	<b>819,559.20</b>
1.2		14	00	0001								Asistencia Social					800,000.00	0.00	800,000.00	196,121.80	39,320.00	39,320.00	43,320.00	235,441.80	564,558.20
1.2		14	00	0001			2	4				TRANSFERENCIAS CORRIENTES					800,000.00	0.00	800,000.00	196,121.80	39,320.00	39,320.00	43,320.00	235,441.80	564,558.20
1.2		14	00	0001			2	4	1			TRANSFERENCIAS CORRIENTES AL SECTOR PRIVADO					800,000.00	0.00	800,000.00	196,121.80	39,320.00	39,320.00	43,320.00	235,441.80	564,558.20
1.2		14	00	0001	0		2	4	1	2	02	Ayudas y donaciones ocasionales a hogares y personas	4510	20	1955	100	800,000.00	0.00	800,000.00	196,121.80	39,320.00	39,320.00	43,320.00	235,441.80	564,558.20
1.2		14	00	0002								Educación y Formación Integral					255,001.00	0.00	255,001.00	0.00	0.00	0.00	0.00	0.00	255,001.00

**MINISTERIO DE HACIENDA**  
**DIRECCION GENERAL DE PRESUPUESTO**  
**EJECUCIÓN DE LOS GASTOS Y APLICACIONES FINANCIERAS POR DESTINO DE FONDOS Y ESTRUCTURA PROGRAMATICA**  
**CORRESPONDIENTE AL MES JULIO DEL 2018**

**Código del Capítulo: 7083**

**Denominación: Ayuntamiento Municipal de Monsenor Nouel (Bonaó)**

Destino de Fondos	Estructura Programática					Institución Receptora	SNIP	Clasificador del Gasto					Denominación del Gasto	Función	Fuente Financiamiento	Fuente Especifica	Organismo Financiador	Presupuesto			Ejecución del Gasto				
	Partidas no Asig. a Prog.	Programa	Proyecto	Actividad / Obra				Tipo	Objeto	Cuenta	Subcuenta	Auxiliar						Original	Modificaciones	Vigente	Acumulado Anterior	Compromiso	Devengado	Pagado	Devengado a la Fecha
1	2	3	4	5	6	7	8	9	10	11	12	13	14	15	16	17	18	19	20 = 18 +/- 19	21	22	23	24	25 = 21 + 23	26 = 20 - 25
1.2		14	00	0002			2	2				CONTRATACIÓN DE SERVICIOS					255,001.00	0.00	255,001.00	0.00	0.00	0.00	0.00	0.00	255,001.00
1.2		14	00	0002			2	2	2			PUBLICIDAD IMPRESIÓN Y ENCUADERNACION					15,001.00	0.00	15,001.00	0.00	0.00	0.00	0.00	0.00	15,001.00
1.2		14	00	0002	0		2	2	2	2	01	Impresión y encuadernación	4409	20	1955	100	15,001.00	0.00	15,001.00	0.00	0.00	0.00	0.00	0.00	15,001.00
1.2		14	00	0002			2	2	5			ALQUILERES Y RENTAS					240,000.00	0.00	240,000.00	0.00	0.00	0.00	0.00	0.00	240,000.00
1.2		14	00	0002	0		2	2	5	1	01	Alquileres y rentas de edificios y locales	4409	20	1955	100	240,000.00	0.00	240,000.00	0.00	0.00	0.00	0.00	0.00	240,000.00
1.2		15										Fomento de la Cultura, Deporte y Recreación					220,000.00	0.00	220,000.00	0.00	0.00	0.00	0.00	0.00	220,000.00
1.2		15	00	0001								Fomento de la Cultura y el Arte					70,000.00	0.00	70,000.00	0.00	0.00	0.00	0.00	0.00	70,000.00
1.2		15	00	0001			2	2				CONTRATACIÓN DE SERVICIOS					70,000.00	0.00	70,000.00	0.00	0.00	0.00	0.00	0.00	70,000.00
1.2		15	00	0001			2	2	8			OTROS SERVICIOS NO INCLUIDOS EN CONCEPTOS ANTERIORES					70,000.00	0.00	70,000.00	0.00	0.00	0.00	0.00	0.00	70,000.00
1.2		15	00	0001	0		2	2	8	6	03	Actuaciones deportivas	4303	30	9995	102	70,000.00	0.00	70,000.00	0.00	0.00	0.00	0.00	0.00	70,000.00
1.2		15	00	0002								Desarrollo de Eventos Deportivos y Recreación					150,000.00	0.00	150,000.00	0.00	0.00	0.00	0.00	0.00	150,000.00
1.2		15	00	0002			2	2				CONTRATACIÓN DE SERVICIOS					50,000.00	0.00	50,000.00	0.00	0.00	0.00	0.00	0.00	50,000.00
1.2		15	00	0002			2	2	5			ALQUILERES Y RENTAS					50,000.00	0.00	50,000.00	0.00	0.00	0.00	0.00	0.00	50,000.00
1.2		15	00	0002	0		2	2	5	8	01	Otros alquileres	4302	20	1955	100	50,000.00	0.00	50,000.00	0.00	0.00	0.00	0.00	0.00	50,000.00
1.2		15	00	0002			2	3				MATERIALES Y SUMINISTROS					100,000.00	0.00	100,000.00	0.00	0.00	0.00	0.00	0.00	100,000.00
1.2		15	00	0002			2	3	9			PRODUCTOS Y UTILES VARIOS					100,000.00	0.00	100,000.00	0.00	0.00	0.00	0.00	0.00	100,000.00

**MINISTERIO DE HACIENDA**  
**DIRECCION GENERAL DE PRESUPUESTO**  
**EJECUCIÓN DE LOS GASTOS Y APLICACIONES FINANCIERAS POR DESTINO DE FONDOS Y ESTRUCTURA PROGRAMATICA**  
**CORRESPONDIENTE AL MES JULIO DEL 2018**

**Código del Capítulo: 7083**

**Denominación: Ayuntamiento Municipal de Monsenor Nouel (Bonaó)**

Destino de Fondos	Estructura Programática					Institución Receptora	SNIP	Clasificador del Gasto					Denominación del Gasto	Función	Fuente Financiamiento	Fuente Especifica	Organismo Financiacior	Presupuesto			Ejecución del Gasto				
	Partidas no Asig. a Prog.	Programa	Proyecto	Actividad / Obra				Tipo	Objeto	Cuenta	Subcuenta	Auxiliar						Original	Modificaciones	Vigente	Acumulado Anterior	Compromiso	Devengado	Pagado	Devengado a la Fecha
1	2	3	4	5	6	7	8	9	10	11	12	13	14	15	16	17	18	19	20 = 18 +/- 19	21	22	23	24	25 = 21 + 23	26 = 20 - 25
1.2		15	00	0002	0		2	3	9	4	01	Útiles destinados a actividades deportivas y recreativas	4302	30	9996	102	100,000.00	0.00	100,000.00	0.00	0.00	0.00	0.00	0.00	100,000.00
1.2	96											Deuda Pública Y Otras Operaciones Financieras					1,533,426.00	186,155.00	1,719,581.00	296,739.90	0.00	0.00	0.00	296,739.90	1,422,841.10
1.2	96			0002			2	9				GASTOS FINANCIEROS					1,533,426.00	186,155.00	1,719,581.00	296,739.90	0.00	0.00	0.00	296,739.90	1,422,841.10
1.2	96			0002			2	9	1			INTERESES DE LA DEUDA PUBLICA INTERNA					1,533,426.00	186,155.00	1,719,581.00	296,739.90	0.00	0.00	0.00	296,739.90	1,422,841.10
1.2	96			0002			2	9	1	1		Intereses de la deuda pública interna de corto plazo					1,533,426.00	186,155.00	1,719,581.00	296,739.90	0.00	0.00	0.00	296,739.90	1,422,841.10
1.2	96			0002	0		2	9	1	1	01	Intereses de la deuda pública interna de corto plazo	5101	20	1955	100	1,533,426.00	0.00	1,533,426.00	286,119.90	0.00	0.00	0.00	286,119.90	1,247,306.10
1.2	96			0002	0		2	9	1	1	01	Intereses de la deuda pública interna de corto plazo	5101	30	9996	102	0.00	186,155.00	186,155.00	10,620.00	0.00	0.00	0.00	10,620.00	175,535.00
1.3												Programas de Educación, Género y Salud					6,984,699.00	64,620.00	7,049,319.00	2,759,972.97	771,967.87	771,967.87	719,460.87	3,531,940.84	3,517,378.16
1.3							2					CLASIFICADOR DEL GASTO					6,984,699.00	64,620.00	7,049,319.00	2,759,972.97	771,967.87	771,967.87	719,460.87	3,531,940.84	3,517,378.16
1.3		14										Gestión y Administración de Servicios Sociales					6,984,699.00	64,620.00	7,049,319.00	2,759,972.97	771,967.87	771,967.87	719,460.87	3,531,940.84	3,517,378.16
1.3		14	00	0001								Asistencia Social					1,613,892.00	244,620.00	1,858,512.00	1,064,238.10	499,205.00	499,205.00	446,705.00	1,563,443.10	295,068.90
1.3		14	00	0001			2	4				TRANSFERENCIAS CORRIENTES					1,613,892.00	244,620.00	1,858,512.00	1,064,238.10	499,205.00	499,205.00	446,705.00	1,563,443.10	295,068.90
1.3		14	00	0001			2	4	1			TRANSFERENCIAS CORRIENTES AL SECTOR PRIVADO					1,613,892.00	244,620.00	1,858,512.00	1,064,238.10	499,205.00	499,205.00	446,705.00	1,563,443.10	295,068.90
1.3		14	00	0001			2	4	1	2		Ayudas y donaciones a personas					1,613,892.00	244,620.00	1,858,512.00	1,064,238.10	499,205.00	499,205.00	446,705.00	1,563,443.10	295,068.90

**MINISTERIO DE HACIENDA**  
**DIRECCION GENERAL DE PRESUPUESTO**  
**EJECUCIÓN DE LOS GASTOS Y APLICACIONES FINANCIERAS POR DESTINO DE FONDOS Y ESTRUCTURA PROGRAMATICA**  
**CORRESPONDIENTE AL MES JULIO DEL 2018**

**Código del Capítulo: 7083**

**Denominación: Ayuntamiento Municipal de Monsenor Nouel (Bonaó)**

Destino de Fondos	Estructura Programática					Institución Receptora	SNIP	Clasificador del Gasto					Denominación del Gasto	Función	Fuente Financiamiento	Fuente Especifica	Organismo Financiador	Presupuesto			Ejecución del Gasto				
	Partidas no Asig. a Prog.	Programa	Proyecto	Actividad / Obra				Tipo	Objeto	Cuenta	Subcuenta	Auxiliar						Original	Modificaciones	Vigente	Acumulado Anterior	Compromiso	Devengado	Pagado	Devengado a la Fecha
1	2	3	4	5	6	7	8	9	10	11	12	13	14	15	16	17	18	19	20 = 18 +/- 19	21	22	23	24	25 = 21 + 23	26 = 20 - 25
1.3		14	00	0001	0		2	4	1	2	01	Ayudas y donaciones programadas a hogares y personas	4510	20	1955	100	1,309,620.00	180,000.00	1,489,620.00	1,064,238.10	424,105.00	424,105.00	425,605.00	1,488,343.10	1,276.90
1.3		14	00	0001	0		2	4	1	2	01	Ayudas y donaciones programadas a hogares y personas	4510	30	9995	102	304,272.00	0.00	304,272.00	0.00	75,100.00	75,100.00	21,100.00	75,100.00	229,172.00
1.3		14	00	0001	0		2	4	1	2	01	Ayudas y donaciones programadas a hogares y personas	4510	30	9996	102	0.00	24,020.00	24,020.00	0.00	0.00	0.00	0.00	0.00	24,020.00
1.3		14	00	0001	0		2	4	1	2	01	Ayudas y donaciones programadas a hogares y personas	4510	30	9998	102	0.00	40,600.00	40,600.00	0.00	0.00	0.00	0.00	0.00	40,600.00
1.3		14	00	0002								<b>Educación y Formación Integral</b>					<b>4,980,807.00</b>	<b>-180,000.00</b>	<b>4,800,807.00</b>	<b>1,540,734.87</b>	<b>225,762.87</b>	<b>225,762.87</b>	<b>225,755.87</b>	<b>1,766,497.74</b>	<b>3,034,309.26</b>
1.3		14	00	0002			2	1				<b>REMUNERACIONES Y CONTRIBUCIONES</b>					<b>4,179,259.00</b>	<b>0.00</b>	<b>4,179,259.00</b>	<b>1,294,456.40</b>	<b>215,647.64</b>	<b>215,647.64</b>	<b>215,647.64</b>	<b>1,510,104.04</b>	<b>2,669,154.96</b>
1.3		14	00	0002			2	1	1			<b>REMUNERACIONES</b>					<b>3,955,575.00</b>	<b>0.00</b>	<b>3,955,575.00</b>	<b>1,276,556.40</b>	<b>215,647.64</b>	<b>215,647.64</b>	<b>215,647.64</b>	<b>1,492,204.04</b>	<b>2,463,370.96</b>
1.3		14	00	0002	0		2	1	1	1	01	Sueldos fijos	4409	20	1955	100	780,000.00	0.00	780,000.00	162,000.00	27,000.00	27,000.00	27,000.00	189,000.00	591,000.00
1.3		14	00	0002	0		2	1	1	2	02	Sueldos de personal nominal	4409	20	1955	100	2,871,300.00	-50,000.00	2,821,300.00	1,114,556.40	176,737.21	176,737.21	176,737.21	1,291,293.61	1,530,006.39
1.3		14	00	0002	0		2	1	1	4	01	Sueldo Anual No. 13	4409	50	2006	001	304,275.00	0.00	304,275.00	0.00	0.00	0.00	0.00	0.00	304,275.00
1.3		14	00	0002	0		2	1	1	5	01	Prestaciones económicas	4409	20	1955	100	0.00	50,000.00	50,000.00	0.00	11,910.43	11,910.43	11,910.43	11,910.43	38,089.57
1.3		14	00	0002			2	1	5			<b>CONTRIBUCIONES A LA SEGURIDAD SOCIAL</b>					<b>223,684.00</b>	<b>0.00</b>	<b>223,684.00</b>	<b>17,900.00</b>	<b>0.00</b>	<b>0.00</b>	<b>0.00</b>	<b>17,900.00</b>	<b>205,784.00</b>
1.3		14	00	0002	0		2	1	5	1	01	Contribuciones al seguro de salud	4409	20	1955	100	103,049.00	0.00	103,049.00	9,013.07	0.00	0.00	0.00	9,013.07	94,035.93
1.3		14	00	0002	0		2	1	5	2	01	Contribuciones al seguro de pensiones	4409	20	1955	100	103,194.00	0.00	103,194.00	8,594.00	0.00	0.00	0.00	8,594.00	94,600.00
1.3		14	00	0002	0		2	1	5	3	01	Contribuciones al seguro de riesgo laboral	4409	20	1955	100	17,441.00	0.00	17,441.00	292.93	0.00	0.00	0.00	292.93	17,148.07

**MINISTERIO DE HACIENDA**  
**DIRECCION GENERAL DE PRESUPUESTO**  
**EJECUCIÓN DE LOS GASTOS Y APLICACIONES FINANCIERAS POR DESTINO DE FONDOS Y ESTRUCTURA PROGRAMATICA**  
**CORRESPONDIENTE AL MES JULIO DEL 2018**

**Código del Capítulo: 7083**

**Denominación: Ayuntamiento Municipal de Monsenor Nouel (Bonaó)**

Destino de Fondos	Estructura Programática					Institución Receptora	SNIP	Clasificador del Gasto					Denominación del Gasto	Función	Fuente Financiamiento	Fuente Especifica	Organismo Financiador	Presupuesto			Ejecución del Gasto				
	Partidas no Asig. a Prog.	Programa	Proyecto	Actividad / Obra				Tipo	Objeto	Cuenta	Subcuenta	Auxiliar						Original	Modificaciones	Vigente	Acumulado Anterior	Compromiso	Devengado	Pagado	Devengado a la Fecha
1	2	3	4	5	6	7	8	9	10	11	12	13	14	15	16	17	18	19	20 = 18 +/- 19	21	22	23	24	25 = 21 + 23	26 = 20 - 25
1.3		14	00	0002			2	2				CONTRATACIÓN DE SERVICIOS					15,008.00	0.00	15,008.00	4,978.47	1,115.23	1,115.23	1,108.23	6,093.70	8,914.30
1.3		14	00	0002			2	2	2			PUBLICIDAD IMPRESIÓN Y ENCUADERNACION					11.00	0.00	11.00	0.00	0.00	0.00	0.00	0.00	11.00
1.3		14	00	0002	0		2	2	2	2	01	Impresión y encuadernación	4409	30	9995	102	11.00	0.00	11.00	0.00	0.00	0.00	0.00	0.00	11.00
1.3		14	00	0002			2	2	8			OTROS SERVICIOS NO INCLUIDOS EN CONCEPTOS ANTERIORES					14,997.00	0.00	14,997.00	4,978.47	1,115.23	1,115.23	1,108.23	6,093.70	8,903.30
1.3		14	00	0002	0		2	2	8	2	01	Comisiones y gastos bancarios	4409	20	1955	100	14,997.00	0.00	14,997.00	4,978.47	1,115.23	1,115.23	1,108.23	6,093.70	8,903.30
1.3		14	00	0002			2	4				TRANSFERENCIAS CORRIENTES					786,540.00	-180,000.00	606,540.00	241,300.00	9,000.00	9,000.00	9,000.00	250,300.00	356,240.00
1.3		14	00	0002			2	4	1			TRANSFERENCIAS CORRIENTES AL SECTOR PRIVADO					786,540.00	-180,000.00	606,540.00	241,300.00	9,000.00	9,000.00	9,000.00	250,300.00	356,240.00
1.3		14	00	0002	0		2	4	1	2	01	Ayudas y donaciones programadas a hogares y personas	4409	20	1955	100	786,540.00	-180,000.00	606,540.00	241,300.00	9,000.00	9,000.00	9,000.00	250,300.00	356,240.00
1.3		14	00	0004								Fortalecimiento de la Equidad de Género					390,000.00	0.00	390,000.00	155,000.00	47,000.00	47,000.00	47,000.00	202,000.00	188,000.00
1.3		14	00	0004			2	1				REMUNERACIONES Y CONTRIBUCIONES					390,000.00	0.00	390,000.00	155,000.00	47,000.00	47,000.00	47,000.00	202,000.00	188,000.00
1.3		14	00	0004			2	1	1			REMUNERACIONES					390,000.00	0.00	390,000.00	155,000.00	47,000.00	47,000.00	47,000.00	202,000.00	188,000.00
1.3		14	00	0004	0		2	1	1	1	01	Sueldos fijos	4508	20	1955	100	360,000.00	0.00	360,000.00	155,000.00	47,000.00	47,000.00	47,000.00	202,000.00	158,000.00
1.3		14	00	0004	0		2	1	1	4	01	Sueldo Anual No. 13	4508	50	2006	001	30,000.00	0.00	30,000.00	0.00	0.00	0.00	0.00	0.00	30,000.00
2												GASTOS DE CAPITAL E INVERSION					57,125,286.00	586,640.00	57,711,926.00	23,507,966.67	5,628,839.24	5,628,839.24	3,828,966.04	29,136,805.91	28,575,120.09
2.1												Bienes Muebles, Inmuebles no clasificado en categoría proyecto					41,785,277.00	-373,560.00	41,411,717.00	20,822,838.04	4,562,447.20	4,562,447.20	2,762,574.00	25,385,285.24	16,026,431.76



**MINISTERIO DE HACIENDA**  
**DIRECCION GENERAL DE PRESUPUESTO**  
**EJECUCIÓN DE LOS GASTOS Y APLICACIONES FINANCIERAS POR DESTINO DE FONDOS Y ESTRUCTURA PROGRAMATICA**  
**CORRESPONDIENTE AL MES JULIO DEL 2018**

**Código del Capítulo: 7083**

**Denominación: Ayuntamiento Municipal de Monsenor Nouel (Bonaó)**

Destino de Fondos	Estructura Programática					Institución Receptora	SNIP	Clasificador del Gasto					Denominación del Gasto	Función	Fuente Financiamiento	Fuente Especifica	Organismo Financiador	Presupuesto			Ejecución del Gasto				
	Partidas no Asig. a Prog.	Programa	Proyecto	Actividad / Obra				Tipo	Objeto	Cuenta	Subcuenta	Auxiliar						Original	Modificaciones	Vigente	Acumulado Anterior	Compromiso	Devengado	Pagado	Devengado a la Fecha
1	2	3	4	5	6	7	8	9	10	11	12	13	14	15	16	17	18	19	20 = 18 +/- 19	21	22	23	24	25 = 21 + 23	26 = 20 - 25
2.1							2					CLASIFICADOR DEL GASTO					41,785,277.00	-373,560.00	41,411,717.00	20,822,838.04	4,562,447.20	4,562,447.20	2,762,574.00	25,385,285.24	16,026,431.76
2.1		01										Normas, Políticas y Administración Municipal					229,568.00	0.00	229,568.00	170,706.90	27,721.67	27,721.67	27,651.67	198,428.57	31,139.43
2.1		01	00	0001								Normas y Seguidientos					24,503.00	-24,503.00	0.00	0.00	0.00	0.00	0.00	0.00	0.00
2.1		01	00	0001			2	6				BIENES MUEBLES, INMUEBLES E INTANGIBLES					24,503.00	-24,503.00	0.00	0.00	0.00	0.00	0.00	0.00	0.00
2.1		01	00	0001			2	6	1			MOBILIARIO Y EQUIPO					24,503.00	-24,503.00	0.00	0.00	0.00	0.00	0.00	0.00	0.00
2.1		01	00	0001	0		2	6	1	1	01	Muebles de oficina y estantería	1101	20	1955	100	4,502.00	-4,502.00	0.00	0.00	0.00	0.00	0.00	0.00	0.00
2.1		01	00	0001	0		2	6	1	3	01	Equipo computacional	1101	20	1955	100	20,001.00	-20,001.00	0.00	0.00	0.00	0.00	0.00	0.00	0.00
2.1		01	00	0002								Control y Fiscalización de la Gestión Municipal					30,000.00	-30,000.00	0.00	0.00	0.00	0.00	0.00	0.00	0.00
2.1		01	00	0002			2	6				BIENES MUEBLES, INMUEBLES E INTANGIBLES					30,000.00	-30,000.00	0.00	0.00	0.00	0.00	0.00	0.00	0.00
2.1		01	00	0002			2	6	1			MOBILIARIO Y EQUIPO					30,000.00	-30,000.00	0.00	0.00	0.00	0.00	0.00	0.00	0.00
2.1		01	00	0002	0		2	6	1	1	01	Muebles de oficina y estantería	1101	20	1955	100	10,000.00	-10,000.00	0.00	0.00	0.00	0.00	0.00	0.00	0.00
2.1		01	00	0002	0		2	6	1	3	01	Equipo computacional	1101	20	1955	100	15,000.00	-15,000.00	0.00	0.00	0.00	0.00	0.00	0.00	0.00
2.1		01	00	0002	0		2	6	1	9	01	Otros mobiliarios y equipos no identificados precedentemente	1101	20	1955	100	5,000.00	-5,000.00	0.00	0.00	0.00	0.00	0.00	0.00	0.00
2.1		01	00	0003								Administración Municipal					125,000.00	-14,000.00	111,000.00	62,346.00	20,280.99	20,280.99	20,280.99	82,626.99	28,373.01
2.1		01	00	0003			2	6				BIENES MUEBLES, INMUEBLES E INTANGIBLES					125,000.00	-14,000.00	111,000.00	62,346.00	20,280.99	20,280.99	20,280.99	82,626.99	28,373.01

**MINISTERIO DE HACIENDA**  
**DIRECCION GENERAL DE PRESUPUESTO**  
**EJECUCIÓN DE LOS GASTOS Y APLICACIONES FINANCIERAS POR DESTINO DE FONDOS Y ESTRUCTURA PROGRAMATICA**  
**CORRESPONDIENTE AL MES JULIO DEL 2018**

**Código del Capítulo: 7083**

**Denominación: Ayuntamiento Municipal de Monsenor Nouel (Bonaó)**

Destino de Fondos	Estructura Programática					Institución Receptora	SNIP	Clasificador del Gasto					Denominación del Gasto	Función	Fuente Financiamiento	Fuente Especifica	Organismo Financiador	Presupuesto			Ejecución del Gasto				
	Partidas no Asig. a Prog.	Programa	Proyecto	Actividad / Obra				Tipo	Objeto	Cuenta	Subcuenta	Auxiliar						Original	Modificaciones	Vigente	Acumulado Anterior	Compromiso	Devengado	Pagado	Devengado a la Fecha
1	2	3	4	5	6	7	8	9	10	11	12	13	14	15	16	17	18	19	20 = 18 +/- 19	21	22	23	24	25 = 21 + 23	26 = 20 - 25
2.1		01	00	0003			2	6	1			<b>MOBILIARIO Y EQUIPO</b>					<b>125,000.00</b>	<b>-14,000.00</b>	<b>111,000.00</b>	<b>62,346.00</b>	<b>20,280.99</b>	<b>20,280.99</b>	<b>20,280.99</b>	<b>82,626.99</b>	<b>28,373.01</b>
2.1		01	00	0003	0		2	6	1	1	01	Muebles de oficina y estantería	1101	20	1955	100	80,000.00	-10,000.00	70,000.00	52,346.00	0.00	0.00	0.00	52,346.00	17,654.00
2.1		01	00	0003	0		2	6	1	3	01	Equipo computacional	1101	20	1955	100	45,000.00	-4,000.00	41,000.00	10,000.00	20,280.99	20,280.99	20,280.99	30,280.99	10,719.01
2.1		01	00	0004								<b>Servicios Administrativos y Financieros</b>					<b>50,065.00</b>	<b>68,503.00</b>	<b>118,568.00</b>	<b>108,360.90</b>	<b>7,440.68</b>	<b>7,440.68</b>	<b>7,370.68</b>	<b>115,801.58</b>	<b>2,766.42</b>
2.1		01	00	0004			2	2				<b>CONTRATACIÓN DE SERVICIOS</b>					<b>50,065.00</b>	<b>68,503.00</b>	<b>118,568.00</b>	<b>108,360.90</b>	<b>7,440.68</b>	<b>7,440.68</b>	<b>7,370.68</b>	<b>115,801.58</b>	<b>2,766.42</b>
2.1		01	00	0004			2	2	8			<b>OTROS SERVICIOS NO INCLUIDOS EN CONCEPTOS ANTERIORES</b>					<b>50,065.00</b>	<b>68,503.00</b>	<b>118,568.00</b>	<b>108,360.90</b>	<b>7,440.68</b>	<b>7,440.68</b>	<b>7,370.68</b>	<b>115,801.58</b>	<b>2,766.42</b>
2.1		01	00	0004	0		2	2	8	2	01	Comisiones y gastos bancarios	1102	20	1955	100	50,065.00	68,503.00	118,568.00	108,360.90	7,440.68	7,440.68	7,370.68	115,801.58	2,766.42
2.1		11										<b>Obras Públicas Municipales</b>					<b>3,199,933.00</b>	<b>0.00</b>	<b>3,199,933.00</b>	<b>669,986.43</b>	<b>107,962.00</b>	<b>107,962.00</b>	<b>107,962.00</b>	<b>777,948.43</b>	<b>2,421,984.57</b>
2.1		11	00	0001								<b>Coordinación, Ejecución y Fiscalización de Obras</b>					<b>3,199,933.00</b>	<b>0.00</b>	<b>3,199,933.00</b>	<b>669,986.43</b>	<b>107,962.00</b>	<b>107,962.00</b>	<b>107,962.00</b>	<b>777,948.43</b>	<b>2,421,984.57</b>
2.1		11	00	0001			2	2				<b>CONTRATACIÓN DE SERVICIOS</b>					<b>1,699,933.00</b>	<b>0.00</b>	<b>1,699,933.00</b>	<b>515,401.43</b>	<b>96,150.00</b>	<b>96,150.00</b>	<b>96,150.00</b>	<b>611,551.43</b>	<b>1,088,381.57</b>
2.1		11	00	0001			2	2	7			<b>SERVICIOS DE CONSERVACION, REPARACIONES MENORES E INSTALACIONES TEMPORALES</b>					<b>1,699,933.00</b>	<b>0.00</b>	<b>1,699,933.00</b>	<b>515,401.43</b>	<b>96,150.00</b>	<b>96,150.00</b>	<b>96,150.00</b>	<b>611,551.43</b>	<b>1,088,381.57</b>
2.1		11	00	0001			2	2	7	1		Contratación de obras menores					1,699,933.00	0.00	1,699,933.00	515,401.43	96,150.00	96,150.00	96,150.00	611,551.43	1,088,381.57
2.1		11	00	0001	0		2	2	7	1	01	Obras Menores en edificaciones	2503	20	1955	100	300,000.00	0.00	300,000.00	202,585.40	54,200.00	54,200.00	54,200.00	256,785.40	43,214.60
2.1		11	00	0001	0		2	2	7	1	01	Obras Menores en edificaciones	2503	30	9996	102	399,933.00	0.00	399,933.00	0.00	0.00	0.00	0.00	0.00	399,933.00

**MINISTERIO DE HACIENDA**  
**DIRECCION GENERAL DE PRESUPUESTO**  
**EJECUCIÓN DE LOS GASTOS Y APLICACIONES FINANCIERAS POR DESTINO DE FONDOS Y ESTRUCTURA PROGRAMATICA**  
**CORRESPONDIENTE AL MES JULIO DEL 2018**

**Código del Capítulo: 7083**

**Denominación: Ayuntamiento Municipal de Monsenor Nouel (Bonaó)**

Destino de Fondos	Estructura Programática					Institución Receptora	SNIP	Clasificador del Gasto					Función	Fuente Financiamiento	Fuente Especifica	Organismo Financiador	Presupuesto			Ejecución del Gasto						
	Partidas no Asig. a Prog.	Programa	Proyecto	Actividad / Obra	Tipo			Objeto	Cuenta	Subcuenta	Auxiliar	Denominación del Gasto					Original	Modificaciones	Vigente	Acumulado Anterior	Compromiso	Devengado	Pagado	Devengado a la Fecha	Balance Disponible	
																										18
2.1		11	00	0001	0		2	2	7	1	01	Obras Menores en edificaciones	2503	30	9998	102	500,000.00	0.00	500,000.00	0.00	0.00	0.00	0.00	0.00	0.00	500,000.00
2.1		11	00	0001	0		2	2	7	1	04	Mantenimiento y reparación de obras civiles en instalaciones varias	2503	30	9998	102	500,000.00	0.00	500,000.00	312,816.03	41,950.00	41,950.00	41,950.00	354,766.03	145,233.97	
2.1		11	00	0001			2	3				<b>MATERIALES Y SUMINISTROS</b>					<b>1,500,000.00</b>	<b>0.00</b>	<b>1,500,000.00</b>	<b>154,585.00</b>	<b>11,812.00</b>	<b>11,812.00</b>	<b>11,812.00</b>	<b>11,812.00</b>	<b>166,397.00</b>	<b>1,333,603.00</b>
2.1		11	00	0001			2	3	9			<b>PRODUCTOS Y UTILES VARIOS</b>					<b>1,500,000.00</b>	<b>0.00</b>	<b>1,500,000.00</b>	<b>154,585.00</b>	<b>11,812.00</b>	<b>11,812.00</b>	<b>11,812.00</b>	<b>11,812.00</b>	<b>166,397.00</b>	<b>1,333,603.00</b>
2.1		11	00	0001	0		2	3	9	6	01	Productos eléctricos y afines	2503	30	9998	102	1,500,000.00	0.00	1,500,000.00	154,585.00	11,812.00	11,812.00	11,812.00	166,397.00	1,333,603.00	
2.1		12										<b>Gestión y Administración de Servicios Públicos</b>					<b>35,490,000.00</b>	<b>-400,000.00</b>	<b>35,090,000.00</b>	<b>18,511,673.31</b>	<b>4,091,611.20</b>	<b>4,091,611.20</b>	<b>2,291,808.00</b>	<b>22,603,284.51</b>	<b>12,486,715.49</b>	
2.1		12	00	0003								<b>Manejo de Residuos Sólidos</b>					<b>35,010,000.00</b>	<b>-400,000.00</b>	<b>34,610,000.00</b>	<b>18,271,673.31</b>	<b>4,011,611.20</b>	<b>4,011,611.20</b>	<b>2,251,808.00</b>	<b>22,283,284.51</b>	<b>12,326,715.49</b>	
2.1		12	00	0003			2	3				<b>MATERIALES Y SUMINISTROS</b>					<b>27,230,000.00</b>	<b>-400,000.00</b>	<b>26,830,000.00</b>	<b>14,518,229.87</b>	<b>3,961,611.20</b>	<b>3,961,611.20</b>	<b>2,201,808.00</b>	<b>18,479,841.07</b>	<b>8,350,158.93</b>	
2.1		12	00	0003			2	3	5			<b>PRODUCTOS DE CUERO, CAUCHO Y PLÁSTICO</b>					<b>2,000,000.00</b>	<b>0.00</b>	<b>2,000,000.00</b>	<b>1,096,815.00</b>	<b>252,000.00</b>	<b>252,000.00</b>	<b>252,000.00</b>	<b>1,348,815.00</b>	<b>651,185.00</b>	
2.1		12	00	0003	0		2	3	5	3	01	Llantas y neumáticos	3202	20	1955	100	2,000,000.00	0.00	2,000,000.00	1,096,815.00	252,000.00	252,000.00	252,000.00	1,348,815.00	651,185.00	
2.1		12	00	0003			2	3	7			<b>COMBUSTIBLES, LUBRICANTES, PRODUCTOS QUIMICOS Y CONEXOS</b>					<b>25,230,000.00</b>	<b>-400,000.00</b>	<b>24,830,000.00</b>	<b>13,421,414.87</b>	<b>3,709,611.20</b>	<b>3,709,611.20</b>	<b>1,949,808.00</b>	<b>17,131,026.07</b>	<b>7,698,973.93</b>	
2.1		12	00	0003			2	3	7	1		Combustibles y lubricantes					25,230,000.00	-400,000.00	24,830,000.00	13,421,414.87	3,709,611.20	3,709,611.20	1,949,808.00	17,131,026.07	7,698,973.93	
2.1		12	00	0003	0		2	3	7	1	02	Gasoil	3202	20	1955	100	8,957,246.00	0.00	8,957,246.00	8,814,354.89	0.00	0.00	0.00	8,814,354.89	142,891.11	
2.1		12	00	0003	0		2	3	7	1	02	Gasoil	3202	30	9995	102	3,639,681.00	0.00	3,639,681.00	2,249,754.50	0.00	0.00	0.00	2,249,754.50	1,389,926.50	
2.1		12	00	0003	0		2	3	7	1	02	Gasoil	3202	30	9996	102	11,903,073.00	-400,000.00	11,503,073.00	1,760,000.00	3,619,803.20	3,619,803.20	1,860,000.00	5,379,803.20	6,123,269.80	
2.1		12	00	0003	0		2	3	7	1	05	Aceites y Grasas	3202	20	1955	100	730,000.00	0.00	730,000.00	597,305.48	89,808.00	89,808.00	89,808.00	687,113.48	42,886.52	

**MINISTERIO DE HACIENDA**  
**DIRECCION GENERAL DE PRESUPUESTO**  
**EJECUCIÓN DE LOS GASTOS Y APLICACIONES FINANCIERAS POR DESTINO DE FONDOS Y ESTRUCTURA PROGRAMATICA**  
**CORRESPONDIENTE AL MES JULIO DEL 2018**

**Código del Capítulo: 7083**

**Denominación: Ayuntamiento Municipal de Monsenor Nouel (Bonaó)**

Destino de Fondos	Estructura Programática					Institución Receptora	SNIP	Clasificador del Gasto					Denominación del Gasto	Función	Fuente Financiamiento	Fuente Especifica	Organismo Financiador	Presupuesto			Ejecución del Gasto				
	Partidas no Asig. a Prog.	Programa	Proyecto	Actividad / Obra				Tipo	Objeto	Cuenta	Subcuenta	Auxiliar						Original	Modificaciones	Vigente	Acumulado Anterior	Compromiso	Devengado	Pagado	Devengado a la Fecha
1	2	3	4	5	6	7	8	9	10	11	12	13	14	15	16	17	18	19	20 = 18 +/- 19	21	22	23	24	25 = 21 + 23	26 = 20 - 25
2.1		12	00	0003			2	6				BIENES MUEBLES, INMUEBLES E INTANGIBLES					7,780,000.00	0.00	7,780,000.00	3,753,443.44	50,000.00	50,000.00	50,000.00	3,803,443.44	3,976,556.56
2.1		12	00	0003			2	6	4			VEHICULOS Y EQUIPO DE TRANSPORTE, TRACCIÓN Y ELEVACIÓN					3,780,000.00	0.00	3,780,000.00	791,999.73	0.00	0.00	0.00	791,999.73	2,988,000.27
2.1		12	00	0003	0		2	6	4	1	01	Automóviles y camiones	3202	20	1955	100	3,780,000.00	0.00	3,780,000.00	791,999.73	0.00	0.00	0.00	791,999.73	2,988,000.27
2.1		12	00	0003			2	6	5			MAQUINARIA, OTROS EQUIPOS Y HERRAMIENTAS					4,000,000.00	0.00	4,000,000.00	2,961,443.71	50,000.00	50,000.00	50,000.00	3,011,443.71	988,556.29
2.1		12	00	0003			2	6	5	7		Herramientas y máquinas-herramientas					4,000,000.00	0.00	4,000,000.00	2,961,443.71	50,000.00	50,000.00	50,000.00	3,011,443.71	988,556.29
2.1		12	00	0003	0		2	6	5	7	01	Herramientas y máquinas-herramientas	3202	20	1955	100	3,600,000.00	0.00	3,600,000.00	2,562,193.70	50,000.00	50,000.00	50,000.00	2,612,193.70	987,806.30
2.1		12	00	0003	0		2	6	5	7	01	Herramientas y máquinas-herramientas	3202	30	9996	102	400,000.00	0.00	400,000.00	399,250.01	0.00	0.00	0.00	399,250.01	749.99
2.1		12	00	0009								Prevención y Extinción de Incendios					480,000.00	0.00	480,000.00	240,000.00	80,000.00	80,000.00	40,000.00	320,000.00	160,000.00
2.1		12	00	0009			2	3				MATERIALES Y SUMINISTROS					480,000.00	0.00	480,000.00	240,000.00	80,000.00	80,000.00	40,000.00	320,000.00	160,000.00
2.1		12	00	0009			2	3	7			COMBUSTIBLES, LUBRICANTES, PRODUCTOS QUIMICOS Y CONEXOS					480,000.00	0.00	480,000.00	240,000.00	80,000.00	80,000.00	40,000.00	320,000.00	160,000.00
2.1		12	00	0009	0		2	3	7	1	02	Gasoil	1402	20	1955	100	480,000.00	0.00	480,000.00	240,000.00	80,000.00	80,000.00	40,000.00	320,000.00	160,000.00
2.1	96											Deuda Pública Y Otras Operaciones Financieras					2,865,776.00	26,440.00	2,892,216.00	1,470,471.40	335,152.33	335,152.33	335,152.33	1,805,623.73	1,086,592.27
2.1	96			0002			2	9				GASTOS FINANCIEROS					2,865,776.00	26,440.00	2,892,216.00	1,470,471.40	335,152.33	335,152.33	335,152.33	1,805,623.73	1,086,592.27
2.1	96			0002			2	9	1			INTERESES DE LA DEUDA PUBLICA INTERNA					2,865,776.00	26,440.00	2,892,216.00	1,470,471.40	335,152.33	335,152.33	335,152.33	1,805,623.73	1,086,592.27

**MINISTERIO DE HACIENDA**  
**DIRECCION GENERAL DE PRESUPUESTO**  
**EJECUCIÓN DE LOS GASTOS Y APLICACIONES FINANCIERAS POR DESTINO DE FONDOS Y ESTRUCTURA PROGRAMATICA**  
**CORRESPONDIENTE AL MES JULIO DEL 2018**

**Código del Capítulo: 7083**

**Denominación: Ayuntamiento Municipal de Monsenor Nouel (Bonaó)**

Destino de Fondos	Estructura Programática					Institución Receptora	SNIP	Clasificador del Gasto					Función	Fuente Financiamiento	Fuente Especifica	Organismo Financiacior	Presupuesto			Ejecución del Gasto						
	Partidas no Asig. a Prog.	Programa	Proyecto	Actividad / Obra	Tipo			Objeto	Cuenta	Subcuenta	Auxiliar	Denominación del Gasto					Original	Modificaciones	Vigente	Acumulado Anterior	Compromiso	Devengado	Pagado	Devengado a la Fecha	Balance Disponible	
																										18
2.1	96			0002			2	9	1	1		Intereses de la deuda pública interna de corto plazo					2,865,776.00	26,440.00	2,892,216.00	1,470,471.40	335,152.33	335,152.33	335,152.33	1,805,623.73	1,086,592.27	
2.1	96			0002	0		2	9	1	1	01	Intereses de la deuda pública interna de corto plazo	5101	20	1955	100	2,865,776.00	0.00	2,865,776.00	1,470,471.40	335,152.33	335,152.33	335,152.33	1,805,623.73	1,060,152.27	
2.1	96			0002	0		2	9	1	1	01	Intereses de la deuda pública interna de corto plazo	5101	30	9998	102	0.00	26,440.00	26,440.00	0.00	0.00	0.00	0.00	0.00	0.00	26,440.00
2.2												Obras de Infraestructura					15,340,009.00	960,200.00	16,300,209.00	2,685,128.63	1,066,392.04	1,066,392.04	1,066,392.04	3,751,520.67	12,548,688.33	
2.2							2					CLASIFICADOR DEL GASTO					15,340,009.00	960,200.00	16,300,209.00	2,685,128.63	1,066,392.04	1,066,392.04	1,066,392.04	3,751,520.67	12,548,688.33	
2.2		11										Obras Públicas Municipales					15,340,009.00	960,200.00	16,300,209.00	2,685,128.63	1,066,392.04	1,066,392.04	1,066,392.04	3,751,520.67	12,548,688.33	
2.2		11	01									Construcción de Vías de Comunicación y Conexos					2,276,866.00	50,000.00	2,326,866.00	829,135.23	144,050.00	144,050.00	144,050.00	973,185.23	1,353,680.77	
2.2		11	01	0051								BADENES EN DIFERENTES SECTORES DE LA CIUDAD					1,364,066.00	50,000.00	1,414,066.00	591,719.23	112,500.00	112,500.00	112,500.00	704,219.23	709,846.77	
2.2		11	01	0051			2	7				OBRAS					1,364,066.00	50,000.00	1,414,066.00	591,719.23	112,500.00	112,500.00	112,500.00	704,219.23	709,846.77	
2.2		11	01	0051			2	7	2			INFRAESTRUCTURA					1,364,066.00	50,000.00	1,414,066.00	591,719.23	112,500.00	112,500.00	112,500.00	704,219.23	709,846.77	
2.2		11	01	0051			2	7	2	4		Infraestructura terrestre y obras anexas					1,364,066.00	50,000.00	1,414,066.00	591,719.23	112,500.00	112,500.00	112,500.00	704,219.23	709,846.77	
2.2		11	01	0051	0		2	7	2	4	01	Infraestructura terrestre y obras anexas	2601	20	1955	100	1,364,066.00	0.00	1,364,066.00	591,719.23	112,500.00	112,500.00	112,500.00	704,219.23	659,846.77	
2.2		11	01	0051	0		2	7	2	4	01	Infraestructura terrestre y obras anexas	2601	40	9992	103	0.00	50,000.00	50,000.00	0.00	0.00	0.00	0.00	0.00	0.00	50,000.00
2.2		11	01	0052								SEÑALIZACION VIAL					912,800.00	0.00	912,800.00	237,416.00	31,550.00	31,550.00	31,550.00	268,966.00	643,834.00	
2.2		11	01	0052			2	7				OBRAS					912,800.00	0.00	912,800.00	237,416.00	31,550.00	31,550.00	31,550.00	268,966.00	643,834.00	
2.2		11	01	0052			2	7	2			INFRAESTRUCTURA					912,800.00	0.00	912,800.00	237,416.00	31,550.00	31,550.00	31,550.00	268,966.00	643,834.00	
2.2		11	01	0052	0		2	7	2	4	01	Infraestructura terrestre y obras anexas	2601	20	1955	100	912,800.00	0.00	912,800.00	237,416.00	31,550.00	31,550.00	31,550.00	268,966.00	643,834.00	

**MINISTERIO DE HACIENDA**  
**DIRECCION GENERAL DE PRESUPUESTO**  
**EJECUCIÓN DE LOS GASTOS Y APLICACIONES FINANCIERAS POR DESTINO DE FONDOS Y ESTRUCTURA PROGRAMATICA**  
**CORRESPONDIENTE AL MES JULIO DEL 2018**

**Código del Capítulo: 7083**

**Denominación: Ayuntamiento Municipal de Monsenor Nouel (Bonaó)**

Destino de Fondos	Estructura Programática					Institución Receptora	SNIP	Clasificador del Gasto					Denominación del Gasto	Función	Fuente Financiamiento	Fuente Especifica	Organismo Financiacior	Presupuesto			Ejecución del Gasto					
	Partidas no Asig. a Prog.	Programa	Proyecto	Actividad / Obra				Tipo	Objeto	Cuenta	Subcuenta	Auxiliar						Original	Modificaciones	Vigente	Acumulado Anterior	Compromiso	Devengado	Pagado	Devengado a la Fecha	Balance Disponible
1	2	3	4	5	6	7	8	9	10	11	12	13	14	15	16	17	18	19	20 = 18 +/- 19	21	22	23	24	25 = 21 + 23	26 = 20 - 25	
2.2		11	02									Reparación y Acondicionamiento de Vias de Comunicación					8,180,655.00	910,100.00	9,090,755.00	1,693,923.40	863,542.04	863,542.04	863,542.04	2,557,465.44	6,533,289.56	
2.2		11	02	0051								ASFALTO Y BACHEO EN LA ZONA URBANA					3,030,578.00	640,100.00	3,670,678.00	1,247,000.00	700,000.00	700,000.00	700,000.00	1,947,000.00	1,723,678.00	
2.2		11	02	0051			2	7				OBRAS					3,030,578.00	640,100.00	3,670,678.00	1,247,000.00	700,000.00	700,000.00	700,000.00	1,947,000.00	1,723,678.00	
2.2		11	02	0051			2	7	2			INFRAESTRUCTURA					3,030,578.00	640,100.00	3,670,678.00	1,247,000.00	700,000.00	700,000.00	700,000.00	1,947,000.00	1,723,678.00	
2.2		11	02	0051			2	7	2	4		Infraestructura terrestre y obras anexas					3,030,578.00	640,100.00	3,670,678.00	1,247,000.00	700,000.00	700,000.00	700,000.00	1,947,000.00	1,723,678.00	
2.2		11	02	0051	0		2	7	2	4	01	Infraestructura terrestre y obras anexas	2601	20	1955	100	3,030,578.00	0.00	3,030,578.00	1,247,000.00	700,000.00	700,000.00	700,000.00	1,947,000.00	1,083,578.00	
2.2		11	02	0051	0		2	7	2	4	01	Infraestructura terrestre y obras anexas	2601	30	9996	102	0.00	640,100.00	640,100.00	0.00	0.00	0.00	0.00	0.00	640,100.00	
2.2		11	02	0052								REPARACION DE ACERAS Y CONTENES					4,289,743.00	270,000.00	4,559,743.00	296,923.40	63,542.04	63,542.04	63,542.04	360,465.44	4,199,277.56	
2.2		11	02	0052			2	7				OBRAS					4,289,743.00	270,000.00	4,559,743.00	296,923.40	63,542.04	63,542.04	63,542.04	360,465.44	4,199,277.56	
2.2		11	02	0052			2	7	2			INFRAESTRUCTURA					4,289,743.00	270,000.00	4,559,743.00	296,923.40	63,542.04	63,542.04	63,542.04	360,465.44	4,199,277.56	
2.2		11	02	0052			2	7	2	4		Infraestructura terrestre y obras anexas					4,289,743.00	270,000.00	4,559,743.00	296,923.40	63,542.04	63,542.04	63,542.04	360,465.44	4,199,277.56	
2.2		11	02	0052	0		2	7	2	4	01	Infraestructura terrestre y obras anexas	2601	20	1955	100	4,289,743.00	0.00	4,289,743.00	26,923.40	63,542.04	63,542.04	63,542.04	90,465.44	4,199,277.56	
2.2		11	02	0052	0		2	7	2	4	01	Infraestructura terrestre y obras anexas	2601	40	9992	103	0.00	270,000.00	270,000.00	270,000.00	0.00	0.00	0.00	0.00	270,000.00	0.00
2.2		11	02	0053								REPARACION DE ACERAS LAS PALMAS					860,334.00	0.00	860,334.00	150,000.00	100,000.00	100,000.00	100,000.00	250,000.00	610,334.00	
2.2		11	02	0053			2	7				OBRAS					860,334.00	0.00	860,334.00	150,000.00	100,000.00	100,000.00	100,000.00	250,000.00	610,334.00	
2.2		11	02	0053			2	7	2			INFRAESTRUCTURA					860,334.00	0.00	860,334.00	150,000.00	100,000.00	100,000.00	100,000.00	250,000.00	610,334.00	

**MINISTERIO DE HACIENDA**  
**DIRECCION GENERAL DE PRESUPUESTO**  
**EJECUCIÓN DE LOS GASTOS Y APLICACIONES FINANCIERAS POR DESTINO DE FONDOS Y ESTRUCTURA PROGRAMATICA**  
**CORRESPONDIENTE AL MES JULIO DEL 2018**

**Código del Capítulo: 7083**

**Denominación: Ayuntamiento Municipal de Monsenor Nouel (Bonaó)**

Destino de Fondos	Estructura Programática					Institución Receptora	SNIP	Clasificador del Gasto					Función	Fuente Financiamiento	Fuente Especifica	Organismo Financador	Presupuesto			Ejecución del Gasto					
	Partidas no Asig. a Prog.	Programa	Proyecto	Actividad / Obra	Denominación del Gasto			Tipo	Objeto	Cuenta	Subcuenta	Auxiliar					Original	Modificaciones	Vigente	Acumulado Anterior	Compromiso	Devengado	Pagado	Devengado a la Fecha	Balance Disponible
2.2		11	02	0053	0		2	7	2	4	01	Infraestructura terrestre y obras anexas	2601	20	1955	100	860,334.00	0.00	860,334.00	150,000.00	100,000.00	100,000.00	100,000.00	250,000.00	610,334.00
2.2		11	04									Reparación de Instalaciones Deportivas					673,232.00	0.00	673,232.00	67,070.00	8,800.00	8,800.00	8,800.00	75,870.00	597,362.00
2.2		11	04	0051								MANTEMIENTO DE CANCHAS DEPORTIVAS					673,232.00	0.00	673,232.00	67,070.00	8,800.00	8,800.00	8,800.00	75,870.00	597,362.00
2.2		11	04	0051			2	7				OBRAS					673,232.00	0.00	673,232.00	67,070.00	8,800.00	8,800.00	8,800.00	75,870.00	597,362.00
2.2		11	04	0051			2	7	2			INFRAESTRUCTURA					673,232.00	0.00	673,232.00	67,070.00	8,800.00	8,800.00	8,800.00	75,870.00	597,362.00
2.2		11	04	0051	0		2	7	2	7	01	Obras urbanísticas	4302	20	1955	100	673,232.00	0.00	673,232.00	67,070.00	8,800.00	8,800.00	8,800.00	75,870.00	597,362.00
2.2		11	05									Construcción Instalaciones Recreativas					2,138,979.00	-600,000.00	1,538,979.00	0.00	50,000.00	50,000.00	50,000.00	50,000.00	1,488,979.00
2.2		11	05	0051								PARQUE RECREATIVO REPARTO YUNA					1,120,582.00	0.00	1,120,582.00	0.00	0.00	0.00	0.00	0.00	1,120,582.00
2.2		11	05	0051			2	7				OBRAS					1,120,582.00	0.00	1,120,582.00	0.00	0.00	0.00	0.00	0.00	1,120,582.00
2.2		11	05	0051			2	7	2			INFRAESTRUCTURA					1,120,582.00	0.00	1,120,582.00	0.00	0.00	0.00	0.00	0.00	1,120,582.00
2.2		11	05	0051	0		2	7	2	7	01	Obras urbanísticas	4302	20	1955	100	1,120,582.00	0.00	1,120,582.00	0.00	0.00	0.00	0.00	0.00	1,120,582.00
2.2		11	05	0052								1ra ETAPA ADECUACION TERRENO PARQUE RECREATIVO LOS AMAPOLOS					1,018,397.00	-600,000.00	418,397.00	0.00	50,000.00	50,000.00	50,000.00	50,000.00	368,397.00
2.2		11	05	0052			2	7				OBRAS					1,018,397.00	-600,000.00	418,397.00	0.00	50,000.00	50,000.00	50,000.00	50,000.00	368,397.00
2.2		11	05	0052			2	7	2			INFRAESTRUCTURA					1,018,397.00	-600,000.00	418,397.00	0.00	50,000.00	50,000.00	50,000.00	50,000.00	368,397.00
2.2		11	05	0052	0		2	7	2	7	01	Obras urbanísticas	4302	20	1955	100	1,018,397.00	-600,000.00	418,397.00	0.00	50,000.00	50,000.00	50,000.00	50,000.00	368,397.00
2.2		11	06									Reparación Instalaciones Recreativas					1,000,000.00	0.00	1,000,000.00	95,000.00	0.00	0.00	0.00	95,000.00	905,000.00

**MINISTERIO DE HACIENDA**  
**DIRECCION GENERAL DE PRESUPUESTO**  
**EJECUCIÓN DE LOS GASTOS Y APLICACIONES FINANCIERAS POR DESTINO DE FONDOS Y ESTRUCTURA PROGRAMATICA**  
**CORRESPONDIENTE AL MES JULIO DEL 2018**

**Código del Capítulo: 7083**

**Denominación: Ayuntamiento Municipal de Monsenor Nouel (Bonaó)**

Destino de Fondos	Estructura Programática					Institución Receptora	SNIP	Clasificador del Gasto					Denominación del Gasto	Función	Fuente Financiamiento	Fuente Especifica	Organismo Financador	Presupuesto			Ejecución del Gasto				
	Partidas no Asig. a Prog.	Programa	Proyecto	Actividad / Obra				Tipo	Objeto	Cuenta	Subcuenta	Auxiliar						Original	Modificaciones	Vigente	Acumulado Anterior	Compromiso	Devengado	Pagado	Devengado a la Fecha
1	2	3	4	5	6	7	8	9	10	11	12	13	14	15	16	17	18	19	20 = 18 +/- 19	21	22	23	24	25 = 21 + 23	26 = 20 - 25
2.2		11	06	0051								MANTENIMIENTO Y REPARACION DE PARQUES :JAGUITA CON MEXICO, MAXIMO GOMEZ, LA JARAGUA, SIMON BOLIVAR, MONSEÑOR NOUEL Y REACONDICIONAMIENTOS AREAS VERDE DE LOS MULTIS DEL PROSPERIDAD.					1,000,000.00	0.00	1,000,000.00	95,000.00	0.00	0.00	0.00	95,000.00	905,000.00
2.2		11	06	0051			2	7				OBRAS					1,000,000.00	0.00	1,000,000.00	95,000.00	0.00	0.00	0.00	95,000.00	905,000.00
2.2		11	06	0051			2	7	2			INFRAESTRUCTURA					1,000,000.00	0.00	1,000,000.00	95,000.00	0.00	0.00	0.00	95,000.00	905,000.00
2.2		11	06	0051	0		2	7	2	7	01	Obras urbanísticas	4302	20	1955	100	1,000,000.00	0.00	1,000,000.00	95,000.00	0.00	0.00	0.00	95,000.00	905,000.00
2.2		11	07									Construcción Infraestructuras Culturales, Educativas y Religiosas					663,429.00	600,100.00	1,263,529.00	0.00	0.00	0.00	0.00	0.00	1,263,529.00
2.2		11	07	0051								CONSTRUCCION FUNERARIA MUNICIPAL					663,429.00	600,100.00	1,263,529.00	0.00	0.00	0.00	0.00	0.00	1,263,529.00
2.2		11	07	0051			2	7				OBRAS					663,429.00	600,100.00	1,263,529.00	0.00	0.00	0.00	0.00	0.00	1,263,529.00
2.2		11	07	0051			2	7	1			OBRAS EN EDIFICACIONES					663,429.00	600,100.00	1,263,529.00	0.00	0.00	0.00	0.00	0.00	1,263,529.00
2.2		11	07	0051			2	7	1	2		Obras para edificación no residencial					663,429.00	600,100.00	1,263,529.00	0.00	0.00	0.00	0.00	0.00	1,263,529.00
2.2		11	07	0051	0		2	7	1	2	01	Obras para edificación no residencial	4305	20	1955	100	663,429.00	600,000.00	1,263,429.00	0.00	0.00	0.00	0.00	0.00	1,263,429.00
2.2		11	07	0051	0		2	7	1	2	01	Obras para edificación no residencial	4305	30	9996	102	0.00	100.00	100.00	0.00	0.00	0.00	0.00	0.00	100.00
2.2		11	23									Instalaciones, Colocación Eléctricas					406,848.00	0.00	406,848.00	0.00	0.00	0.00	0.00	0.00	406,848.00



**MINISTERIO DE HACIENDA**  
**DIRECCION GENERAL DE PRESUPUESTO**  
**EJECUCIÓN DE LOS GASTOS Y APLICACIONES FINANCIERAS POR DESTINO DE FONDOS Y ESTRUCTURA PROGRAMATICA**  
**CORRESPONDIENTE AL MES JULIO DEL 2018**

**Código del Capítulo: 7083**

**Denominación: Ayuntamiento Municipal de Monsenor Nouel (Bona0)**

Destino de Fondos	Estructura Programática					Institución Receptora	SNIP	Clasificador del Gasto					Denominación del Gasto	Función	Fuente Financiamiento	Fuente Especifica	Organismo Financiador	Presupuesto			Ejecución del Gasto				
	Partidas no Asig. a Prog.	Programa	Proyecto	Actividad / Obra				Tipo	Objeto	Cuenta	Subcuenta	Auxiliar						Original	Modificaciones	Vigente	Acumulado Anterior	Compromiso	Devengado	Pagado	Devengado a la Fecha
1	2	3	4	5	6	7	8	9	10	11	12	13	14	15	16	17	18	19	20 = 18 +/- 19	21	22	23	24	25 = 21 + 23	26 = 20 - 25
2.2		11	23	0051								MANTENIMIENTO DE ALUMBRADO					406,848.00	0.00	406,848.00	0.00	0.00	0.00	0.00	0.00	406,848.00
2.2		11	23	0051			2	7				OBRAS					406,848.00	0.00	406,848.00	0.00	0.00	0.00	0.00	0.00	406,848.00
2.2		11	23	0051			2	7	2			INFRAESTRUCTURA					406,848.00	0.00	406,848.00	0.00	0.00	0.00	0.00	0.00	406,848.00
2.2		11	23	0051	0		2	7	2	2	01	Obras de energia	2401	20	1955	100	406,848.00	0.00	406,848.00	0.00	0.00	0.00	0.00	0.00	406,848.00
3												FINANCIAMIENTO					14,852,985.00	0.00	14,852,985.00	7,867,421.42	958,036.83	958,036.83	958,036.83	8,825,458.25	6,027,526.75
3.1.2												Para gastos en servicios (corto plazo)					5,174,025.00	0.00	5,174,025.00	1,559,908.51	79,877.50	79,877.50	79,877.50	1,639,786.01	3,534,238.99
3.1.2							4					CLASIFICADOR DE APLICACIONES FINANCIERAS					5,174,025.00	0.00	5,174,025.00	1,559,908.51	79,877.50	79,877.50	79,877.50	1,639,786.01	3,534,238.99
3.1.2	96											Deuda Pública Y Otras Operaciones Financieras					5,174,025.00	0.00	5,174,025.00	1,559,908.51	79,877.50	79,877.50	79,877.50	1,639,786.01	3,534,238.99
3.1.2	96			0001			4	2				DISMINUCION DE PASIVOS					5,174,025.00	0.00	5,174,025.00	1,559,908.51	79,877.50	79,877.50	79,877.50	1,639,786.01	3,534,238.99
3.1.2	96			0001			4	2	1			Disminucion de pasivos corrientes					5,174,025.00	0.00	5,174,025.00	1,559,908.51	79,877.50	79,877.50	79,877.50	1,639,786.01	3,534,238.99
3.1.2	96			0001	0		4	2	1	1	01	Disminución de cuentas por pagar internas de corto plazo	0	20	1955	100	881,580.00	200,000.00	1,081,580.00	875,077.28	79,877.50	79,877.50	79,877.50	954,954.78	126,625.22
3.1.2	96			0001	0		4	2	1	3	01	Disminución de préstamos internos de corto plazo	0	20	1955	100	4,292,445.00	-200,000.00	4,092,445.00	684,831.23	0.00	0.00	0.00	684,831.23	3,407,613.77
3.1.4												Para gastos en inversión (corto plazo)					9,678,960.00	0.00	9,678,960.00	6,307,512.91	878,159.33	878,159.33	878,159.33	7,185,672.24	2,493,287.76
3.1.4							4					CLASIFICADOR DE APLICACIONES FINANCIERAS					9,678,960.00	0.00	9,678,960.00	6,307,512.91	878,159.33	878,159.33	878,159.33	7,185,672.24	2,493,287.76
3.1.4	96											Deuda Pública Y Otras Operaciones Financieras					9,678,960.00	0.00	9,678,960.00	6,307,512.91	878,159.33	878,159.33	878,159.33	7,185,672.24	2,493,287.76
3.1.4	96			0001			4	2				DISMINUCION DE PASIVOS					9,678,960.00	0.00	9,678,960.00	6,307,512.91	878,159.33	878,159.33	878,159.33	7,185,672.24	2,493,287.76

**MINISTERIO DE HACIENDA**  
**DIRECCION GENERAL DE PRESUPUESTO**  
**EJECUCIÓN DE LOS GASTOS Y APLICACIONES FINANCIERAS POR DESTINO DE FONDOS Y ESTRUCTURA PROGRAMÁTICA**  
**CORRESPONDIENTE AL MES JULIO DEL 2018**

Código del Capítulo: **7083**

Denominación: **Ayuntamiento Municipal de Monsenor Nouel (Bonaó)**

Destino de Fondos	Estructura Programática				Institución Receptora	Sujp	Clasificador del Gasto					Denominación del Gasto	Función	Fuente Financiamiento	Fuente Especifica	Organismo Financiador	Presupuesto			Ejecución del Gasto					
	Paridas no Asig. a Prog.	Programa	Proyecto	Actividad / Obra			Tipo	Objeto	Cuenta	Subcuenta	Auxiliar						Original	Modificaciones	Vigente	Acumulado Anterior	Compromiso	Devengado	Pagado	Devengado a la Fecha	Balance Disponible
3.1.4	96			0001		4	2	1				Disminución de pasivos corrientes					9,678,960.00	0.00	9,678,960.00	6,307,512.91	878,159.33	878,159.33	878,159.33	7,185,672.24	2,493,287.76
3.1.4	96			0001	0	4	2	1	1	01		Disminución de cuentas por pagar internas de corto plazo	0	20	1955	100	2,952,344.00	800,000.00	3,752,344.00	3,701,177.34	43,200.00	43,200.00	43,200.00	3,744,377.34	7,966.66
3.1.4	96			0001	0	4	2	1	3	01		Disminución de préstamos internos de corto plazo	0	20	1955	100	6,726,616.00	-800,000.00	5,926,616.00	2,606,335.57	834,959.33	834,959.33	834,959.33	3,441,294.90	2,485,321.10
<b>TOTAL RD\$</b>																<b>177,500,925.00</b>	<b>1,047,567.86</b>	<b>178,548,492.86</b>	<b>78,066,769.25</b>	<b>14,053,029.23</b>	<b>14,053,029.23</b>	<b>12,142,252.34</b>	<b>92,119,798.48</b>	<b>86,428,694.38</b>	

*[Firma]*  
Preparado por

*[Firma]*  
Revisado por

*[Firma]*  
Aprobado por



**MINISTERIO DE HACIENDA**  
**DIRECCION GENERAL DE PRESUPUESTO**  
**EJECUCIÓN DE LOS GASTOS Y APLICACIONES FINANCIERAS POR DESTINO DE FONDOS Y ESTRUCTURA PROGRAMATICA**  
**CORRESPONDIENTE AL MES AGOSTO DEL 2018**

**Código del Capítulo: 7083**

**Denominación: Ayuntamiento Municipal de Monsenor Nouel (Bona)**

Destino de Fondos	Estructura Programática					Institución Receptora	SNIP	Clasificador del Gasto					Denominación del Gasto	Función	Fuente Financiamiento	Fuente Especifica	Organismo Financiado	Presupuesto			Ejecución del Gasto					
	Partidas no Asig. a Prog.	Programa	Proyecto	Actividad / Obra				Tipo	Objeto	Cuenta	Subcuenta	Auxiliar						Original	Modificaciones	Vigente	Acumulado Anterior	Compromiso	Devengado	Pagado	Devengado a la Fecha	Balance Disponible
1	2	3	4	5	6	7	8	9	10	11	12	13	14	15	16	17	18	19	20 = 18 +/- 19	21	22	23	24	25 = 21 + 23	26 = 20 - 25	
1													GASTOS CORRIENTE				105,522,654.00	460,927.86	105,983,581.86	54,157,534.32	6,858,830.49	6,858,830.49	7,133,546.52	61,016,364.81	44,967,217.05	
1.1													Gastos de Personal				44,624,363.00	167,178.78	44,791,541.78	21,416,409.85	2,818,620.46	2,818,620.46	2,873,464.51	24,235,030.31	20,556,511.47	
1.1							2						CLASIFICADOR DEL GASTO				44,624,363.00	167,178.78	44,791,541.78	21,416,409.85	2,818,620.46	2,818,620.46	2,873,464.51	24,235,030.31	20,556,511.47	
1.1		01											Normas, Políticas y Administración Municipal				38,186,182.00	167,178.78	38,353,360.78	19,054,293.00	2,525,832.93	2,525,832.93	2,576,814.22	21,580,125.93	16,773,234.85	
1.1		01	00	0001									Normas y Seguimientos				11,374,910.00	0.00	11,374,910.00	6,104,341.30	838,404.94	838,404.94	854,781.52	6,942,746.24	4,432,163.76	
1.1		01	00	0001			2	1					REMUNERACIONES Y CONTRIBUCIONES				11,374,910.00	0.00	11,374,910.00	6,104,341.30	838,404.94	838,404.94	854,781.52	6,942,746.24	4,432,163.76	
1.1		01	00	0001			2	1	1				REMUNERACIONES				10,873,590.00	0.00	10,873,590.00	5,936,191.02	824,736.52	824,736.52	833,781.52	6,760,927.54	4,112,662.46	
1.1		01	00	0001	0		2	1	1	1	01		Sueldos fijos	1101	20	1955	100	10,037,160.00	0.00	10,037,160.00	5,936,191.02	824,736.52	824,736.52	833,781.52	6,760,927.54	3,276,232.46
1.1		01	00	0001	0		2	1	1	4	01		Sueldo Anual No. 13	1101	50	2006	001	836,430.00	0.00	836,430.00	0.00	0.00	0.00	0.00	0.00	836,430.00
1.1		01	00	0001			2	1	3				DIETAS Y GASTOS DE REPRESENTACION				252,002.00	0.00	252,002.00	105,000.00	21,000.00	21,000.00	21,000.00	126,000.00	126,002.00	
1.1		01	00	0001	0		2	1	3	2	01		Gastos de representación en el pais	1101	20	1955	100	252,002.00	0.00	252,002.00	105,000.00	21,000.00	21,000.00	21,000.00	126,000.00	126,002.00
1.1		01	00	0001			2	1	5				CONTRIBUCIONES A LA SEGURIDAD SOCIAL				249,318.00	0.00	249,318.00	63,150.28	-7,331.58	-7,331.58	0.00	55,818.70	193,499.30	
1.1		01	00	0001	0		2	1	5	1	01		Contribuciones al seguro de salud	1101	20	1955	100	114,858.00	0.00	114,858.00	28,180.76	-3,190.50	-3,190.50	0.00	24,990.26	89,867.74
1.1		01	00	0001	0		2	1	5	2	01		Contribuciones al seguro de pensiones	1101	20	1955	100	115,020.00	0.00	115,020.00	28,820.00	-3,195.00	-3,195.00	0.00	25,625.00	89,395.00
1.1		01	00	0001	0		2	1	5	3	01		Contribuciones al seguro de riesgo laboral	1101	20	1955	100	19,440.00	0.00	19,440.00	6,149.52	-946.08	-946.08	0.00	5,203.44	14,236.56
1.1		01	00	0002									Control y Fiscalización de la Gestión Municipal				481,000.00	0.00	481,000.00	263,134.76	37,000.00	37,000.00	37,000.00	300,134.76	180,865.24	
1.1		01	00	0002			2	1					REMUNERACIONES Y CONTRIBUCIONES				481,000.00	0.00	481,000.00	263,134.76	37,000.00	37,000.00	37,000.00	300,134.76	180,865.24	

**MINISTERIO DE HACIENDA**  
**DIRECCION GENERAL DE PRESUPUESTO**  
**EJECUCIÓN DE LOS GASTOS Y APLICACIONES FINANCIERAS POR DESTINO DE FONDOS Y ESTRUCTURA PROGRAMATICA**  
**CORRESPONDIENTE AL MES AGOSTO DEL 2018**

Código del Capítulo: **7083**

Denominación: **Ayuntamiento Municipal de Monsenor Nouel (Bonaó)**

Destino de Fondos	Estructura Programática					Institución Receptora	SNIP	Clasificador del Gasto					Función	Fuente Financiamiento	Fuente Especifica	Organismo Financiador	Presupuesto			Ejecución del Gasto						
	Partidas no Asig. a Prog.	Programa	Proyecto	Actividad / Obra	Tipo			Objeto	Cuenta	Subcuenta	Auxiliar	Denominación del Gasto					Original	Modificaciones	Vigente	Acumulado Anterior	Compromiso	Devengado	Pagado	Devengado a la Fecha	Balance Disponible	
																										1
1.1		01	00	0002				2	1	1			REMUNERACIONES					481,000.00	0.00	481,000.00	263,134.76	37,000.00	37,000.00	37,000.00	300,134.76	180,865.24
1.1		01	00	0002	0			2	1	1	1	01	Sueldos fijos	1101	20	1955	100	444,000.00	0.00	444,000.00	263,134.76	37,000.00	37,000.00	37,000.00	300,134.76	143,865.24
1.1		01	00	0002	0			2	1	1	4	01	Sueldo Anual No. 13	1101	50	2006	001	37,000.00	0.00	37,000.00	0.00	0.00	0.00	0.00	0.00	37,000.00
1.1		01	00	0003									Administración Municipal					20,445,964.00	-899,875.00	19,546,089.00	9,457,491.95	1,199,889.72	1,199,889.72	1,229,362.40	10,657,381.67	8,888,707.33
1.1		01	00	0003				2	1				REMUNERACIONES Y CONTRIBUCIONES					19,605,964.00	-899,875.00	18,706,089.00	9,231,591.95	1,167,889.72	1,167,889.72	1,197,362.40	10,399,481.67	8,306,607.33
1.1		01	00	0003				2	1	1			REMUNERACIONES					18,161,284.00	-599,875.00	17,561,409.00	9,016,155.52	1,155,304.45	1,155,304.45	1,177,362.40	10,171,459.97	7,389,949.03
1.1		01	00	0003	0			2	1	1	1	01	Sueldos fijos	1101	20	1955	100	3,919,260.00	0.00	3,919,260.00	2,436,313.11	314,104.00	314,104.00	314,104.00	2,750,417.11	1,168,842.89
1.1		01	00	0003				2	1	1	2		Remuneraciones al personal con carácter transitorio					3,329,240.00	500,125.00	3,829,365.00	2,007,905.11	302,305.86	302,305.86	317,255.29	2,310,210.97	1,519,154.03
1.1		01	00	0003	0			2	1	1	2	01	Sueldos al personal contratado e igualado	1101	20	1955	100	240,080.00	0.00	240,080.00	163,650.00	20,000.00	20,000.00	20,000.00	183,650.00	56,430.00
1.1		01	00	0003	0			2	1	1	2	01	Sueldos al personal contratado e igualado	1101	30	9996	102	0.00	100,000.00	100,000.00	0.00	0.00	0.00	0.00	0.00	100,000.00
1.1		01	00	0003	0			2	1	1	2	02	Sueldos de personal nominal	1101	20	1955	100	3,089,160.00	350,000.00	3,439,160.00	1,844,255.11	282,305.86	282,305.86	297,255.29	2,126,560.97	1,312,599.03
1.1		01	00	0003	0			2	1	1	2	02	Sueldos de personal nominal	1101	30	9996	102	0.00	50,125.00	50,125.00	0.00	0.00	0.00	0.00	0.00	50,125.00
1.1		01	00	0003	0			2	1	1	3	01	Sueldos al personal fijo en trámite de pensiones	1101	20	1955	100	8,278,392.00	-400,000.00	7,878,392.00	4,488,784.04	526,311.59	526,311.59	533,420.11	5,015,095.63	2,863,296.37
1.1		01	00	0003	0			2	1	1	4	01	Sueldo Anual No. 13	1101	50	2006	001	1,273,901.00	0.00	1,273,901.00	9,000.00	0.00	0.00	0.00	9,000.00	1,264,901.00
1.1		01	00	0003	0			2	1	1	5	01	Prestaciones económicas	1101	20	1955	100	1,360,491.00	-700,000.00	660,491.00	74,153.26	12,583.00	12,583.00	12,583.00	86,736.26	573,754.74
1.1		01	00	0003				2	1	2			<b>SOBRESUELDOS</b>					<b>609,192.00</b>	<b>-300,000.00</b>	<b>309,192.00</b>	<b>0.00</b>	<b>0.00</b>	<b>0.00</b>	<b>0.00</b>	<b>0.00</b>	<b>309,192.00</b>
1.1		01	00	0003				2	1	2	2		Compensación					609,192.00	-300,000.00	309,192.00	0.00	0.00	0.00	0.00	0.00	309,192.00
1.1		01	00	0003	0			2	1	2	2	02	Compensación por horas extraordinarias	1101	20	1955	100	409,234.00	-300,000.00	109,234.00	0.00	0.00	0.00	0.00	0.00	109,234.00
1.1		01	00	0003	0			2	1	2	2	06	Compensación por resultados	1101	30	9996	102	199,958.00	0.00	199,958.00	0.00	0.00	0.00	0.00	0.00	199,958.00
1.1		01	00	0003				2	1	3			<b>DIETAS Y GASTOS DE REPRESENTACION</b>					<b>540,000.00</b>	<b>0.00</b>	<b>540,000.00</b>	<b>140,000.00</b>	<b>20,000.00</b>	<b>20,000.00</b>	<b>20,000.00</b>	<b>160,000.00</b>	<b>380,000.00</b>

**MINISTERIO DE HACIENDA**  
**DIRECCION GENERAL DE PRESUPUESTO**  
**EJECUCIÓN DE LOS GASTOS Y APLICACIONES FINANCIERAS POR DESTINO DE FONDOS Y ESTRUCTURA PROGRAMATICA**  
**CORRESPONDIENTE AL MES AGOSTO DEL 2018**

**Código del Capítulo: 7083**

**Denominación: Ayuntamiento Municipal de Monsenor Nouel (Bona)**

Destino de Fondos	Estructura Programática					Institución Receptora	SNIP	Clasificador del Gasto					Función	Fuente Financiamiento	Fuente Especifica	Organismo Financiador	Presupuesto			Ejecución del Gasto					
	Partidas no Asig. a Prog.	Programa	Proyecto	Actividad / Obra				Tipo	Objeto	Cuenta	Subcuenta	Auxiliar					Denominación del Gasto	Original	Modificaciones	Vigente	Acumulado Anterior	Compromiso	Devengado	Pagado	Devengado a la Fecha
1	2	3	4	5	6	7	8	9	10	11	12	13	14	15	16	17	18	19	20 = 18 +/- 19	21	22	23	24	25 = 21 + 23	26 = 20 - 25
1.1		01	00	0003	0		2	1	3	1	02	Dietas en el exterior	1101	30	9995	102	300,000.00	0.00	300,000.00	0.00	0.00	0.00	0.00	0.00	300,000.00
1.1		01	00	0003	0		2	1	3	2	01	Gastos de representación en el país	1101	20	1955	100	240,000.00	0.00	240,000.00	140,000.00	20,000.00	20,000.00	20,000.00	160,000.00	80,000.00
1.1		01	00	0003			2	1	5			<b>CONTRIBUCIONES A LA SEGURIDAD SOCIAL</b>					<b>295,488.00</b>	<b>0.00</b>	<b>295,488.00</b>	<b>75,436.43</b>	<b>-7,414.73</b>	<b>-7,414.73</b>	<b>0.00</b>	<b>68,021.70</b>	<b>227,466.30</b>
1.1		01	00	0003	0		2	1	5	1	01	Contribuciones al seguro de salud	1101	20	1955	100	136,128.00	0.00	136,128.00	33,995.00	-3,385.48	-3,385.48	0.00	30,609.52	105,518.48
1.1		01	00	0003	0		2	1	5	2	01	Contribuciones al seguro de pensiones	1101	20	1955	100	136,320.00	0.00	136,320.00	34,052.71	-3,390.25	-3,390.25	0.00	30,662.46	105,657.54
1.1		01	00	0003	0		2	1	5	3	01	Contribuciones al seguro de riesgo laboral	1101	20	1955	100	23,040.00	0.00	23,040.00	7,388.72	-639.00	-639.00	0.00	6,749.72	16,290.28
1.1		01	00	0003			2	2				<b>CONTRATACIÓN DE SERVICIOS</b>					<b>840,000.00</b>	<b>0.00</b>	<b>840,000.00</b>	<b>225,900.00</b>	<b>32,000.00</b>	<b>32,000.00</b>	<b>32,000.00</b>	<b>257,900.00</b>	<b>582,100.00</b>
1.1		01	00	0003			2	2	3			<b>VIÁTICOS</b>					<b>840,000.00</b>	<b>0.00</b>	<b>840,000.00</b>	<b>225,900.00</b>	<b>32,000.00</b>	<b>32,000.00</b>	<b>32,000.00</b>	<b>257,900.00</b>	<b>582,100.00</b>
1.1		01	00	0003			2	2	3	1		Viáticos dentro del país					840,000.00	0.00	840,000.00	225,900.00	32,000.00	32,000.00	32,000.00	257,900.00	582,100.00
1.1		01	00	0003	0		2	2	3	1	01	Viáticos dentro del país	1101	20	1955	100	240,000.00	0.00	240,000.00	162,900.00	4,000.00	4,000.00	4,000.00	166,900.00	73,100.00
1.1		01	00	0003	0		2	2	3	1	01	Viáticos dentro del país	1101	30	9995	102	600,000.00	0.00	600,000.00	63,000.00	28,000.00	28,000.00	28,000.00	91,000.00	509,000.00
1.1		01	00	0004								<b>Servicios Administrativos y Financieros</b>					<b>5,584,308.00</b>	<b>1,067,053.78</b>	<b>6,651,361.78</b>	<b>3,229,324.99</b>	<b>450,538.27</b>	<b>450,538.27</b>	<b>455,670.30</b>	<b>3,679,863.26</b>	<b>2,971,498.52</b>
1.1		01	00	0004			2	1				<b>REMUNERACIONES Y CONTRIBUCIONES</b>					<b>5,494,308.00</b>	<b>1,005,053.78</b>	<b>6,499,361.78</b>	<b>3,183,344.19</b>	<b>441,459.62</b>	<b>441,459.62</b>	<b>446,591.65</b>	<b>3,624,803.81</b>	<b>2,874,557.97</b>
1.1		01	00	0004			2	1	1			<b>REMUNERACIONES</b>					<b>5,249,985.00</b>	<b>1,117,053.78</b>	<b>6,367,038.78</b>	<b>3,172,007.91</b>	<b>432,959.62</b>	<b>432,959.62</b>	<b>438,091.65</b>	<b>3,604,967.53</b>	<b>2,762,071.25</b>
1.1		01	00	0004			2	1	1	1		Remuneraciones al personal fijo					2,468,460.00	17,053.78	2,485,513.78	1,208,805.60	166,060.00	166,060.00	166,060.00	1,374,865.60	1,110,648.18
1.1		01	00	0004	0		2	1	1	1	01	Sueldos fijos	1102	20	1955	100	2,468,460.00	0.00	2,468,460.00	1,208,805.60	166,060.00	166,060.00	166,060.00	1,374,865.60	1,093,594.40
1.1		01	00	0004	0		2	1	1	1	01	Sueldos fijos	1102	30	9998	102	0.00	17,053.78	17,053.78	0.00	0.00	0.00	0.00	0.00	17,053.78
1.1		01	00	0004	0		2	1	1	2	02	Sueldos de personal nominal	1102	20	1955	100	2,377,680.00	1,100,000.00	3,477,680.00	1,963,202.31	266,899.62	266,899.62	272,031.65	2,230,101.93	1,247,578.07
1.1		01	00	0004	0		2	1	1	4	01	Sueldo Anual No. 13	1102	50	2006	001	403,845.00	0.00	403,845.00	0.00	0.00	0.00	0.00	0.00	403,845.00

**MINISTERIO DE HACIENDA**  
**DIRECCION GENERAL DE PRESUPUESTO**  
**EJECUCIÓN DE LOS GASTOS Y APLICACIONES FINANCIERAS POR DESTINO DE FONDOS Y ESTRUCTURA PROGRAMATICA**  
**CORRESPONDIENTE AL MES AGOSTO DEL 2018**

**Código del Capítulo: 7083**

**Denominación: Ayuntamiento Municipal de Monsenor Nouel (Bonaó)**

Destino de Fondos	Estructura Programática					Institución Receptora	SNIP	Clasificador del Gasto					Función	Fuente Financiamiento	Fuente Especifica	Organismo Financiado	Presupuesto			Ejecución del Gasto					
	Partidas no Asig. a Prog.	Programa	Proyecto	Actividad / Obra	Tipo			Objeto	Cuenta	Subcuenta	Auxiliar	Denominación del Gasto					Original	Modificaciones	Vigente	Acumulado Anterior	Compromiso	Devengado	Pagado	Devengado a la Fecha	Balance Disponible
1.1	01	00	0004		2	1	2			<b>SOBRESUELDOS</b>				<b>200,000.00</b>	<b>-112,000.00</b>	<b>88,000.00</b>	<b>11,336.28</b>	<b>8,500.00</b>	<b>8,500.00</b>	<b>8,500.00</b>	<b>19,836.28</b>	<b>68,163.72</b>			
1.1		01	00	0004	0	2	1	2	2	02	Compensación por horas extraordinarias	1102	20	1955	100	200,000.00	-112,000.00	88,000.00	11,336.28	8,500.00	8,500.00	8,500.00	19,836.28	68,163.72	
1.1		01	00	0004		2	1	5		<b>CONTRIBUCIONES A LA SEGURIDAD SOCIAL</b>				<b>44,323.00</b>	<b>0.00</b>	<b>44,323.00</b>	<b>0.00</b>	<b>0.00</b>	<b>0.00</b>	<b>0.00</b>	<b>0.00</b>	<b>44,323.00</b>			
1.1		01	00	0004	0	2	1	5	1	01	Contribuciones al seguro de salud	1102	20	1955	100	20,419.00	0.00	20,419.00	0.00	0.00	0.00	0.00	0.00	20,419.00	
1.1		01	00	0004	0	2	1	5	2	01	Contribuciones al seguro de pensiones	1102	20	1955	100	20,448.00	0.00	20,448.00	0.00	0.00	0.00	0.00	0.00	20,448.00	
1.1		01	00	0004	0	2	1	5	3	01	Contribuciones al seguro de riesgo laboral	1102	20	1955	100	3,456.00	0.00	3,456.00	0.00	0.00	0.00	0.00	0.00	3,456.00	
1.1		01	00	0004		2	2			<b>CONTRATACIÓN DE SERVICIOS</b>				<b>90,000.00</b>	<b>62,000.00</b>	<b>152,000.00</b>	<b>45,980.80</b>	<b>9,078.65</b>	<b>9,078.65</b>	<b>9,078.65</b>	<b>55,059.45</b>	<b>96,940.55</b>			
1.1		01	00	0004		2	2	3		<b>VIÁTICOS</b>				<b>60,000.00</b>	<b>0.00</b>	<b>60,000.00</b>	<b>10,800.00</b>	<b>4,500.00</b>	<b>4,500.00</b>	<b>4,500.00</b>	<b>15,300.00</b>	<b>44,700.00</b>			
1.1		01	00	0004	0	2	2	3	1	01	Viáticos dentro del país	1102	20	1955	100	60,000.00	0.00	60,000.00	10,800.00	4,500.00	4,500.00	4,500.00	15,300.00	44,700.00	
1.1		01	00	0004		2	2	8		<b>OTROS SERVICIOS NO INCLUIDOS EN CONCEPTOS ANTERIORES</b>				<b>30,000.00</b>	<b>62,000.00</b>	<b>92,000.00</b>	<b>35,180.80</b>	<b>4,578.65</b>	<b>4,578.65</b>	<b>4,578.65</b>	<b>39,759.45</b>	<b>52,240.55</b>			
1.1		01	00	0004	0	2	2	8	2	01	Comisiones y gastos bancarios	1102	20	1955	100	30,000.00	62,000.00	92,000.00	35,180.80	4,578.65	4,578.65	4,578.65	39,759.45	52,240.55	
1.1		01	00	0005						<b>Gestión Urbana, Planeación y Regulación Uso de Suelo</b>				<b>300,000.00</b>	<b>0.00</b>	<b>300,000.00</b>	<b>0.00</b>	<b>0.00</b>	<b>0.00</b>	<b>0.00</b>	<b>0.00</b>	<b>300,000.00</b>			
1.1		01	00	0005		2	1			<b>REMUNERACIONES Y CONTRIBUCIONES</b>				<b>300,000.00</b>	<b>0.00</b>	<b>300,000.00</b>	<b>0.00</b>	<b>0.00</b>	<b>0.00</b>	<b>0.00</b>	<b>0.00</b>	<b>300,000.00</b>			
1.1		01	00	0005		2	1	2		<b>SOBRESUELDOS</b>				<b>300,000.00</b>	<b>0.00</b>	<b>300,000.00</b>	<b>0.00</b>	<b>0.00</b>	<b>0.00</b>	<b>0.00</b>	<b>0.00</b>	<b>300,000.00</b>			
1.1		01	00	0005	0	2	1	2	2	02	Compensación por horas extraordinarias	1102	30	9995	102	300,000.00	0.00	300,000.00	0.00	0.00	0.00	0.00	0.00	300,000.00	
1.1		12								<b>Gestión y Administración de Servicios Públicos</b>				<b>1,934,704.00</b>	<b>0.00</b>	<b>1,934,704.00</b>	<b>675,119.76</b>	<b>77,540.93</b>	<b>77,540.93</b>	<b>78,900.59</b>	<b>752,660.69</b>	<b>1,182,043.31</b>			

**MINISTERIO DE HACIENDA**  
**DIRECCION GENERAL DE PRESUPUESTO**  
**EJECUCIÓN DE LOS GASTOS Y APLICACIONES FINANCIERAS POR DESTINO DE FONDOS Y ESTRUCTURA PROGRAMATICA**  
**CORRESPONDIENTE AL MES AGOSTO DEL 2018**

**Código del Capítulo: 7083**

**Denominación: Ayuntamiento Municipal de Monsenor Nouel (Bona)**

Destino de Fondos	Estructura Programática					Institución Receptora	SNIP	Clasificador del Gasto					Denominación del Gasto	Función	Fuente Financiamiento	Fuente Especifica	Organismo Financiador	Presupuesto			Ejecución del Gasto				
	Partidas no Asig. a Prog.	Programa	Proyecto	Actividad / Obra				Tipo	Objeto	Cuenta	Subcuenta	Auxiliar						Original	Modificaciones	Vigente	Acumulado Anterior	Compromiso	Devengado	Pagado	Devengado a la Fecha
1	2	3	4	5	6	7	8	9	10	11	12	13	14	15	16	17	18	19	20 = 18 +/- 19	21	22	23	24	25 = 21 + 23	26 = 20 - 25
1.1		12	00	0003								Manejo de Residuos Sólidos					400,000.00	0.00	400,000.00	0.00	0.00	0.00	0.00	0.00	400,000.00
1.1		12	00	0003			2	1				REMUNERACIONES Y CONTRIBUCIONES					400,000.00	0.00	400,000.00	0.00	0.00	0.00	0.00	0.00	400,000.00
1.1		12	00	0003			2	1	2			SOBRESUELDOS					400,000.00	0.00	400,000.00	0.00	0.00	0.00	0.00	0.00	400,000.00
1.1		12	00	0003	0		2	1	2	2	02	Compensación por horas extraordinarias	3202	30	9995	102	400,000.00	0.00	400,000.00	0.00	0.00	0.00	0.00	0.00	400,000.00
1.1		12	00	0007								Supervisión y Administración de Mercados					729,653.00	-77,230.00	652,423.00	242,626.06	23,342.39	23,342.39	23,629.95	265,968.45	386,454.55
1.1		12	00	0007			2	1				REMUNERACIONES Y CONTRIBUCIONES					729,653.00	-77,230.00	652,423.00	242,626.06	23,342.39	23,342.39	23,629.95	265,968.45	386,454.55
1.1		12	00	0007			2	1	1			REMUNERACIONES					703,105.00	-65,000.00	638,105.00	242,626.06	23,342.39	23,342.39	23,629.95	265,968.45	372,136.55
1.1		12	00	0007	0		2	1	1	1	01	Sueldos fijos	3202	20	1955	100	161,220.00	-65,000.00	96,220.00	58,878.84	3,275.00	3,275.00	3,275.00	62,153.84	34,066.16
1.1		12	00	0007	0		2	1	1	2	02	Sueldos de personal nominal	3202	20	1955	100	487,800.00	0.00	487,800.00	183,747.22	20,067.39	20,067.39	20,354.95	203,814.61	283,985.39
1.1		12	00	0007	0		2	1	1	4	01	Sueldo Anual No. 13	3202	50	2006	001	54,085.00	0.00	54,085.00	0.00	0.00	0.00	0.00	0.00	54,085.00
1.1		12	00	0007			2	1	5			CONTRIBUCIONES A LA SEGURIDAD SOCIAL					26,548.00	-12,230.00	14,318.00	0.00	0.00	0.00	0.00	0.00	14,318.00
1.1		12	00	0007	0		2	1	5	1	01	Contribuciones al seguro de salud	3202	20	1955	100	12,230.00	-12,230.00	0.00	0.00	0.00	0.00	0.00	0.00	0.00
1.1		12	00	0007	0		2	1	5	2	01	Contribuciones al seguro de pensiones	3202	20	1955	100	12,248.00	0.00	12,248.00	0.00	0.00	0.00	0.00	0.00	12,248.00
1.1		12	00	0007	0		2	1	5	3	01	Contribuciones al seguro de riesgo laboral	3202	20	1955	100	2,070.00	0.00	2,070.00	0.00	0.00	0.00	0.00	0.00	2,070.00
1.1		12	00	0009								Prevención y Extinción de Incendios					805,051.00	77,230.00	882,281.00	432,493.70	54,198.54	54,198.54	55,270.64	486,692.24	395,588.76
1.1		12	00	0009			2	1				REMUNERACIONES Y CONTRIBUCIONES					805,051.00	77,230.00	882,281.00	432,493.70	54,198.54	54,198.54	55,270.64	486,692.24	395,588.76

**MINISTERIO DE HACIENDA**  
**DIRECCION GENERAL DE PRESUPUESTO**  
**EJECUCIÓN DE LOS GASTOS Y APLICACIONES FINANCIERAS POR DESTINO DE FONDOS Y ESTRUCTURA PROGRAMATICA**  
**CORRESPONDIENTE AL MES AGOSTO DEL 2018**

**Código del Capítulo: 7083**

**Denominación: Ayuntamiento Municipal de Monsenor Nouel (Bonaó)**

Destino de Fondos	Estructura Programática					Institución Receptora	SNIP	Clasificador del Gasto					Denominación del Gasto	Función	Fuente Financiamiento	Fuente Especifica	Organismo Financiador	Presupuesto			Ejecución del Gasto				
	Partidas no Asig. a Prog.	Programa	Proyecto	Actividad / Obra	Tipo			Objeto	Cuenta	Subcuenta	Auxiliar	Original						Modificaciones	Vigente	Acumulado Anterior	Compromiso	Devengado	Pagado	Devengado a la Fecha	Balance Disponible
1.1		12	00	0009			2	1	1			REMUNERACIONES					743,340.00	77,230.00	820,570.00	424,989.00	55,270.64	55,270.64	55,270.64	480,259.64	340,310.36
1.1		12	00	0009	0		2	1	1	01		Sueldos fijos	1402	20	1955	100	686,160.00	77,230.00	763,390.00	424,989.00	55,270.64	55,270.64	55,270.64	480,259.64	283,130.36
1.1		12	00	0009	0		2	1	1	4	01	Sueldo Anual No. 13	1402	50	2006	001	57,180.00	0.00	57,180.00	0.00	0.00	0.00	0.00	0.00	57,180.00
1.1		12	00	0009			2	1	5			CONTRIBUCIONES A LA SEGURIDAD SOCIAL					61,711.00	0.00	61,711.00	7,504.70	-1,072.10	-1,072.10	0.00	6,432.60	55,278.40
1.1		12	00	0009	0		2	1	5	1	01	Contribuciones al seguro de salud	1402	20	1955	100	28,429.00	0.00	28,429.00	0.00	0.00	0.00	0.00	0.00	28,429.00
1.1		12	00	0009	0		2	1	5	2	01	Contribuciones al seguro de pensiones	1402	20	1955	100	28,470.00	0.00	28,470.00	7,504.70	-1,072.10	-1,072.10	0.00	6,432.60	22,037.40
1.1		12	00	0009	0		2	1	5	3	01	Contribuciones al seguro de riesgo laboral	1402	20	1955	100	4,812.00	0.00	4,812.00	0.00	0.00	0.00	0.00	0.00	4,812.00
1.1		13										Saneamiento Ambiental y Foresta					648,457.00	0.00	648,457.00	392,604.44	43,327.00	43,327.00	44,305.00	435,931.44	212,525.56
1.1		13	00	0001								Preservación del Medio Ambiente y Control Ecológico					648,457.00	0.00	648,457.00	392,604.44	43,327.00	43,327.00	44,305.00	435,931.44	212,525.56
1.1		13	00	0001			2	1				REMUNERACIONES Y CONTRIBUCIONES					648,457.00	0.00	648,457.00	392,604.44	43,327.00	43,327.00	44,305.00	435,931.44	212,525.56
1.1		13	00	0001			2	1	1			REMUNERACIONES					639,925.00	0.00	639,925.00	392,604.44	43,327.00	43,327.00	44,305.00	435,931.44	203,993.56
1.1		13	00	0001	0		2	1	1	2	02	Sueldos de personal nominal	3204	20	1955	100	590,700.00	0.00	590,700.00	392,604.44	43,327.00	43,327.00	44,305.00	435,931.44	154,768.56
1.1		13	00	0001	0		2	1	1	4	01	Sueldo Anual No. 13	3204	50	2006	001	49,225.00	0.00	49,225.00	0.00	0.00	0.00	0.00	0.00	49,225.00
1.1		13	00	0001			2	1	5			CONTRIBUCIONES A LA SEGURIDAD SOCIAL					8,532.00	0.00	8,532.00	0.00	0.00	0.00	0.00	0.00	8,532.00
1.1		13	00	0001	0		2	1	5	1	01	Contribuciones al seguro de salud	3204	20	1955	100	3,931.00	0.00	3,931.00	0.00	0.00	0.00	0.00	0.00	3,931.00
1.1		13	00	0001	0		2	1	5	2	01	Contribuciones al seguro de pensiones	3204	20	1955	100	3,936.00	0.00	3,936.00	0.00	0.00	0.00	0.00	0.00	3,936.00
1.1		13	00	0001	0		2	1	5	3	01	Contribuciones al seguro de riesgo laboral	3204	20	1955	100	665.00	0.00	665.00	0.00	0.00	0.00	0.00	0.00	665.00



**MINISTERIO DE HACIENDA**  
**DIRECCION GENERAL DE PRESUPUESTO**  
**EJECUCIÓN DE LOS GASTOS Y APLICACIONES FINANCIERAS POR DESTINO DE FONDOS Y ESTRUCTURA PROGRAMATICA**  
**CORRESPONDIENTE AL MES AGOSTO DEL 2018**

**Código del Capítulo: 7083**

**Denominación: Ayuntamiento Municipal de Monsenor Nouel (Bonaó)**

Destino de Fondos	Estructura Programática					Institución Receptora	SNIP	Clasificador del Gasto					Denominación del Gasto	Función	Fuente Financiamiento	Fuente Especifica	Organismo Financiador	Presupuesto			Ejecución del Gasto					
	Partidas no Asig. a Prog.	Programa	Proyecto	Actividad / Obra	Tipo			Objeto	Cuenta	Subcuenta	Auxiliar	Original						Modificaciones	Vigente	Acumulado Anterior	Compromiso	Devengado	Pagado	Devengado a la Fecha	Balance Disponible	
																										18
1.1		15																2,175,623.00	0.00	2,175,623.00	1,086,594.65	143,605.60	143,605.60	145,130.70	1,230,200.25	945,422.75
1.1		15	00	0001														1,654,468.00	0.00	1,654,468.00	831,944.65	106,655.60	106,655.60	108,180.70	938,600.25	715,867.75
1.1		15	00	0001			2	1										1,654,468.00	0.00	1,654,468.00	831,944.65	106,655.60	106,655.60	108,180.70	938,600.25	715,867.75
1.1		15	00	0001			2	1	1									1,618,422.00	0.00	1,618,422.00	831,944.65	106,655.60	106,655.60	108,180.70	938,600.25	679,821.75
1.1		15	00	0001	0		2	1	1	2	02	Sueldos de personal nominal	4303	20	1955	100		1,493,928.00	0.00	1,493,928.00	831,944.65	106,655.60	106,655.60	108,180.70	938,600.25	555,327.75
1.1		15	00	0001	0		2	1	1	4	01	Sueldo Anual No. 13	4303	50	2006	001		124,494.00	0.00	124,494.00	0.00	0.00	0.00	0.00	0.00	124,494.00
1.1		15	00	0001			2	1	5			CONTRIBUCIONES A LA SEGURIDAD SOCIAL						36,046.00	0.00	36,046.00	0.00	0.00	0.00	0.00	0.00	36,046.00
1.1		15	00	0001	0		2	1	5	1	01	Contribuciones al seguro de salud	4303	20	1955	100		16,606.00	0.00	16,606.00	0.00	0.00	0.00	0.00	0.00	16,606.00
1.1		15	00	0001	0		2	1	5	2	01	Contribuciones al seguro de pensiones	4303	20	1955	100		16,629.00	0.00	16,629.00	0.00	0.00	0.00	0.00	0.00	16,629.00
1.1		15	00	0001	0		2	1	5	3	01	Contribuciones al seguro de riesgo laboral	4303	20	1955	100		2,811.00	0.00	2,811.00	0.00	0.00	0.00	0.00	0.00	2,811.00
1.1		15	00	0002								Desarrollo de Eventos Deportivos y Recreación						521,155.00	0.00	521,155.00	254,650.00	36,950.00	36,950.00	36,950.00	291,600.00	229,555.00
1.1		15	00	0002			2	1				REMUNERACIONES Y CONTRIBUCIONES						521,155.00	0.00	521,155.00	254,650.00	36,950.00	36,950.00	36,950.00	291,600.00	229,555.00
1.1		15	00	0002			2	1	1			REMUNERACIONES						462,150.00	27,000.00	489,150.00	254,650.00	36,950.00	36,950.00	36,950.00	291,600.00	197,550.00
1.1		15	00	0002	0		2	1	1	2	02	Sueldos de personal nominal	4302	20	1955	100		426,600.00	27,000.00	453,600.00	254,650.00	36,950.00	36,950.00	36,950.00	291,600.00	162,000.00
1.1		15	00	0002	0		2	1	1	4	01	Sueldo Anual No. 13	4302	50	2006	001		35,550.00	0.00	35,550.00	0.00	0.00	0.00	0.00	0.00	35,550.00
1.1		15	00	0002			2	1	5			CONTRIBUCIONES A LA SEGURIDAD SOCIAL						59,005.00	-27,000.00	32,005.00	0.00	0.00	0.00	0.00	0.00	32,005.00
1.1		15	00	0002	0		2	1	5	1	01	Contribuciones al seguro de salud	4302	20	1955	100		27,183.00	-27,000.00	183.00	0.00	0.00	0.00	0.00	0.00	183.00

**MINISTERIO DE HACIENDA**  
**DIRECCION GENERAL DE PRESUPUESTO**  
**EJECUCIÓN DE LOS GASTOS Y APLICACIONES FINANCIERAS POR DESTINO DE FONDOS Y ESTRUCTURA PROGRAMATICA**  
**CORRESPONDIENTE AL MES AGOSTO DEL 2018**

**Código del Capítulo: 7083**

**Denominación: Ayuntamiento Municipal de Monsenor Nouel (Bonaó)**

Destino de Fondos	Estructura Programática					Institución Receptora	SNIP	Clasificador del Gasto					Denominación del Gasto	Función	Fuente Financiamiento	Fuente Especifica	Organismo Financiador	Presupuesto			Ejecución del Gasto					
	Partidas no Asig. a Prog.	Programa	Proyecto	Actividad / Obra	Tipo			Objeto	Cuenta	Subcuenta	Auxiliar	Original						Modificaciones	Vigente	Acumulado Anterior	Compromiso	Devengado	Pagado	Devengado a la Fecha	Balance Disponible	
																										20 = 18 +/- 19
1.1		15	00	0002	0		2	1	5	2	01	Contribuciones al seguro de pensiones	4302	20	1955	100	27,221.00	0.00	27,221.00	0.00	0.00	0.00	0.00	0.00	0.00	27,221.00
1.1		15	00	0002	0		2	1	5	3	01	Contribuciones al seguro de riesgo laboral	4302	20	1955	100	4,601.00	0.00	4,601.00	0.00	0.00	0.00	0.00	0.00	0.00	4,601.00
1.1	98											Adm. de Contribuciones Especiales (Transf. Priv.)					1,679,397.00	0.00	1,679,397.00	207,798.00	28,314.00	28,314.00	28,314.00	236,112.00	1,443,285.00	
1.1	98						2	4				TRANSFERENCIAS CORRIENTES					1,679,397.00	0.00	1,679,397.00	207,798.00	28,314.00	28,314.00	28,314.00	236,112.00	1,443,285.00	
1.1	98						2	4	1			TRANSFERENCIAS CORRIENTES AL SECTOR PRIVADO					1,679,397.00	0.00	1,679,397.00	207,798.00	28,314.00	28,314.00	28,314.00	236,112.00	1,443,285.00	
1.1	98						2	4	1	1		Prestaciones a la seguridad social					1,679,397.00	0.00	1,679,397.00	207,798.00	28,314.00	28,314.00	28,314.00	236,112.00	1,443,285.00	
1.1	98				0		2	4	1	1	01	Pensiones	4501	20	1955	100	407,688.00	0.00	407,688.00	207,798.00	28,314.00	28,314.00	28,314.00	236,112.00	171,576.00	
1.1	98				0		2	4	1	1	01	Pensiones	4501	30	9995	102	1,271,709.00	0.00	1,271,709.00	0.00	0.00	0.00	0.00	0.00	1,271,709.00	
1.2												Servicios Municipales					53,913,592.00	229,129.08	54,142,721.08	29,209,183.63	3,543,124.26	3,543,124.26	3,651,162.40	32,752,307.89	21,390,413.19	
1.2							2					CLASIFICADOR DEL GASTO					53,913,592.00	229,129.08	54,142,721.08	29,209,183.63	3,543,124.26	3,543,124.26	3,651,162.40	32,752,307.89	21,390,413.19	
1.2		01										Normas, Políticas y Administración Municipal					14,012,098.00	0.00	14,012,098.00	8,660,681.28	651,524.68	651,524.68	652,108.27	9,312,205.96	4,699,892.04	
1.2		01	00	0001								Normas y Seguidientos					60,001.00	0.00	60,001.00	1,794.50	0.00	0.00	0.00	1,794.50	58,206.50	
1.2		01	00	0001			2	2				CONTRATACIÓN DE SERVICIOS					36,000.00	0.00	36,000.00	1,794.50	0.00	0.00	0.00	1,794.50	34,205.50	
1.2		01	00	0001			2	2	8			OTROS SERVICIOS NO INCLUIDOS EN CONCEPTOS ANTERIORES					36,000.00	0.00	36,000.00	1,794.50	0.00	0.00	0.00	1,794.50	34,205.50	
1.2		01	00	0001	0		2	2	8	6	01	Eventos generales	1101	20	1955	100	36,000.00	0.00	36,000.00	1,794.50	0.00	0.00	0.00	1,794.50	34,205.50	

**MINISTERIO DE HACIENDA**  
**DIRECCION GENERAL DE PRESUPUESTO**  
**EJECUCIÓN DE LOS GASTOS Y APLICACIONES FINANCIERAS POR DESTINO DE FONDOS Y ESTRUCTURA PROGRAMATICA**  
**CORRESPONDIENTE AL MES AGOSTO DEL 2018**

**Código del Capítulo: 7083**

**Denominación: Ayuntamiento Municipal de Monsenor Nouel (Bonaó)**

Destino de Fondos	Estructura Programática					Institución Receptora	SNIP	Clasificador del Gasto					Denominación del Gasto	Función	Fuente Financiamiento	Fuente Especifica	Organismo Financiador	Presupuesto			Ejecución del Gasto				
	Partidas no Asig. a Prog.	Programa	Proyecto	Actividad / Obra				Tipo	Objeto	Cuenta	Subcuenta	Auxiliar						Original	Modificaciones	Vigente	Acumulado Anterior	Compromiso	Devengado	Pagado	Devengado a la Fecha
1	2	3	4	5	6	7	8	9	10	11	12	13	14	15	16	17	18	19	20 = 18 +/- 19	21	22	23	24	25 = 21 + 23	26 = 20 - 25
1.2		01	00	0001			2	3				MATERIALES Y SUMINISTROS					24,001.00	0.00	24,001.00	0.00	0.00	0.00	0.00	0.00	24,001.00
1.2		01	00	0001			2	3	1			ALIMENTOS Y PRODUCTOS AGROFORESTALES					24,001.00	0.00	24,001.00	0.00	0.00	0.00	0.00	0.00	24,001.00
1.2		01	00	0001	0		2	3	1	1	01	Alimentos y bebidas para personas	1101	20	1955	100	24,001.00	0.00	24,001.00	0.00	0.00	0.00	0.00	0.00	24,001.00
1.2		01	00	0003								Administración Municipal					10,402,934.00	-230,000.00	10,172,934.00	7,574,786.40	460,991.88	460,991.88	460,991.88	8,035,778.28	2,137,155.72
1.2		01	00	0003			2	2				CONTRATACIÓN DE SERVICIOS					9,660,927.00	-180,000.00	9,480,927.00	7,399,974.78	420,946.39	420,946.39	420,946.39	7,820,921.17	1,660,005.83
1.2		01	00	0003			2	2	1			SERVICIOS BASICOS					545,051.00	0.00	545,051.00	298,054.81	39,704.90	39,704.90	39,704.90	337,759.71	207,291.29
1.2		01	00	0003	0		2	2	1	3	01	Teléfono local	1101	30	9998	102	440,000.00	0.00	440,000.00	257,334.33	32,997.10	32,997.10	32,997.10	290,331.43	149,668.57
1.2		01	00	0003	0		2	2	1	5	01	Servicio de internet y televisión por cable	1101	20	1955	100	100,000.00	0.00	100,000.00	40,720.48	6,707.80	6,707.80	6,707.80	47,428.28	52,571.72
1.2		01	00	0003	0		2	2	1	7	01	Agua	1101	20	1955	100	5,051.00	0.00	5,051.00	0.00	0.00	0.00	0.00	0.00	5,051.00
1.2		01	00	0003			2	2	2			PUBLICIDAD IMPRESIÓN Y ENCUADERNACION					2,400,000.00	300,000.00	2,700,000.00	1,727,885.60	255,000.00	255,000.00	255,000.00	1,982,885.60	717,114.40
1.2		01	00	0003			2	2	2	1		Publicidad y propaganda					2,400,000.00	300,000.00	2,700,000.00	1,727,885.60	255,000.00	255,000.00	255,000.00	1,982,885.60	717,114.40
1.2		01	00	0003	0		2	2	2	1	01	Publicidad y propaganda	1101	30	9995	102	2,400,000.00	0.00	2,400,000.00	1,727,885.60	255,000.00	255,000.00	255,000.00	1,982,885.60	417,114.40
1.2		01	00	0003	0		2	2	2	1	01	Publicidad y propaganda	1101	30	9998	102	0.00	300,000.00	300,000.00	0.00	0.00	0.00	0.00	0.00	300,000.00
1.2		01	00	0003			2	2	5			ALQUILERES Y RENTAS					92,875.00	0.00	92,875.00	0.00	0.00	0.00	0.00	0.00	92,875.00
1.2		01	00	0003	0		2	2	5	4	01	Alquileres de equipos de transporte, tracción y elevación	1101	30	9996	102	92,875.00	0.00	92,875.00	0.00	0.00	0.00	0.00	0.00	92,875.00
1.2		01	00	0003			2	2	6			SEGUROS					5,000.00	0.00	5,000.00	1,375.00	0.00	0.00	0.00	1,375.00	3,625.00
1.2		01	00	0003	0		2	2	6	2	01	Seguro de bienes muebles	1101	20	1955	100	5,000.00	0.00	5,000.00	1,375.00	0.00	0.00	0.00	1,375.00	3,625.00

**MINISTERIO DE HACIENDA**  
**DIRECCION GENERAL DE PRESUPUESTO**  
**EJECUCIÓN DE LOS GASTOS Y APLICACIONES FINANCIERAS POR DESTINO DE FONDOS Y ESTRUCTURA PROGRAMATICA**  
**CORRESPONDIENTE AL MES AGOSTO DEL 2018**

**Código del Capítulo: 7083**

**Denominación: Ayuntamiento Municipal de Monsenor Nouel (Bonaó)**

Destino de Fondos	Estructura Programática					Institución Receptora	SNIP	Clasificador del Gasto					Denominación del Gasto	Función	Fuente Financiamiento	Fuente Especifica	Organismo Financiador	Presupuesto			Ejecución del Gasto				
	Partidas no Asig. a Prog.	Programa	Proyecto	Actividad / Obra				Tipo	Objeto	Cuenta	Subcuenta	Auxiliar						Original	Modificaciones	Vigente	Acumulado Anterior	Compromiso	Devengado	Pagado	Devengado a la Fecha
1	2	3	4	5	6	7	8	9	10	11	12	13	14	15	16	17	18	19	20 = 18 +/- 19	21	22	23	24	25 = 21 + 23	26 = 20 - 25
1.2		01	00	0003			2	2	7			<b>SERVICIOS DE CONSERVACION, REPARACIONES MENORES E INSTALACIONES TEMPORALES</b>					<b>249,993.00</b>	<b>-80,000.00</b>	<b>169,993.00</b>	<b>4,270.00</b>	<b>0.00</b>	<b>0.00</b>	<b>0.00</b>	<b>4,270.00</b>	<b>165,723.00</b>
1.2		01	00	0003			2	2	7	2		Mantenimiento y reparación de maquinarias y equipos					249,993.00	-80,000.00	169,993.00	4,270.00	0.00	0.00	0.00	4,270.00	165,723.00
1.2		01	00	0003	0		2	2	7	2	01	Mantenimiento y reparacion de muebles y equipos de oficina	1101	30	9998	102	20,000.00	0.00	20,000.00	0.00	0.00	0.00	0.00	0.00	20,000.00
1.2		01	00	0003	0		2	2	7	2	02	Mantenimiento y reparacion de equipo para computación	1101	30	9995	102	29,993.00	0.00	29,993.00	0.00	0.00	0.00	0.00	0.00	29,993.00
1.2		01	00	0003	0		2	2	7	2	06	Mantenimiento y reparación de equipos de transporte, tracción y elevación	1101	30	9996	102	200,000.00	-80,000.00	120,000.00	4,270.00	0.00	0.00	0.00	4,270.00	115,730.00
1.2		01	00	0003			2	2	8			<b>OTROS SERVICIOS NO INCLUIDOS EN CONCEPTOS ANTERIORES</b>					<b>6,368,008.00</b>	<b>-400,000.00</b>	<b>5,968,008.00</b>	<b>5,368,389.37</b>	<b>126,241.49</b>	<b>126,241.49</b>	<b>126,241.49</b>	<b>5,494,630.86</b>	<b>473,377.14</b>
1.2		01	00	0003	0		2	2	8	1	01	Gastos judiciales	1101	30	9995	102	200,000.00	-100,000.00	100,000.00	40,000.00	0.00	0.00	0.00	40,000.00	60,000.00
1.2		01	00	0003			2	2	8	6		Organización de eventos y festividades					6,168,008.00	-300,000.00	5,868,008.00	5,328,389.37	126,241.49	126,241.49	126,241.49	5,454,630.86	413,377.14
1.2		01	00	0003	0		2	2	8	6	01	Eventos generales	1101	30	9995	102	300,000.00	0.00	300,000.00	208,445.30	79,174.49	79,174.49	79,174.49	287,619.79	12,380.21
1.2		01	00	0003	0		2	2	8	6	02	Festividades	1101	30	9998	102	868,008.00	-300,000.00	568,008.00	229,474.07	47,067.00	47,067.00	47,067.00	276,541.07	291,466.93
1.2		01	00	0003	0		2	2	8	6	02	Festividades	1101	40	9992	103	5,000,000.00	0.00	5,000,000.00	4,890,470.00	0.00	0.00	0.00	4,890,470.00	109,530.00
1.2		01	00	0003			2	3				<b>MATERIALES Y SUMINISTROS</b>					<b>742,007.00</b>	<b>-50,000.00</b>	<b>692,007.00</b>	<b>174,811.62</b>	<b>40,045.49</b>	<b>40,045.49</b>	<b>40,045.49</b>	<b>214,857.11</b>	<b>477,149.89</b>
1.2		01	00	0003			2	3	1			<b>ALIMENTOS Y PRODUCTOS AGROFORESTALES</b>					<b>150,000.00</b>	<b>0.00</b>	<b>150,000.00</b>	<b>37,460.71</b>	<b>8,925.00</b>	<b>8,925.00</b>	<b>8,925.00</b>	<b>46,385.71</b>	<b>103,614.29</b>
1.2		01	00	0003	0		2	3	1	1	01	Alimentos y bebidas para personas	1101	20	1955	100	150,000.00	0.00	150,000.00	37,460.71	8,925.00	8,925.00	8,925.00	46,385.71	103,614.29

**MINISTERIO DE HACIENDA**  
**DIRECCION GENERAL DE PRESUPUESTO**  
**EJECUCIÓN DE LOS GASTOS Y APLICACIONES FINANCIERAS POR DESTINO DE FONDOS Y ESTRUCTURA PROGRAMATICA**  
**CORRESPONDIENTE AL MES AGOSTO DEL 2018**

**Código del Capítulo: 7083**

**Denominación: Ayuntamiento Municipal de Monsenor Nouel (Bona)**

Destino de Fondos	Estructura Programática					Institución Receptora	SNIP	Clasificador del Gasto					Denominación del Gasto	Función	Fuente Financiamiento	Fuente Especifica	Organismo Financiador	Presupuesto			Ejecución del Gasto				
	Partidas no Asig. a Prog.	Programa	Proyecto	Actividad / Obra				Tipo	Objeto	Cuenta	Subcuenta	Auxiliar						Original	Modificaciones	Vigente	Acumulado Anterior	Compromiso	Devengado	Pagado	Devengado a la Fecha
1	2	3	4	5	6	7	8	9	10	11	12	13	14	15	16	17	18	19	20 = 18 +/- 19	21	22	23	24	25 = 21 + 23	26 = 20 - 25
1.2		01	00	0003			2	3	2			TEXTILES Y VESTUARIOS					20,000.00	0.00	20,000.00	0.00	0.00	0.00	0.00	0.00	20,000.00
1.2		01	00	0003	0		2	3	2	3	01	Prendas de vestir	1101	20	1955	100	20,000.00	0.00	20,000.00	0.00	0.00	0.00	0.00	0.00	20,000.00
1.2		01	00	0003			2	3	3			PRODUCTOS DE PAPEL, CARTON E IMPRESOS					5,007.00	0.00	5,007.00	0.00	0.00	0.00	0.00	0.00	5,007.00
1.2		01	00	0003	0		2	3	3	4	01	Libros, revistas y periódicos	1101	20	1955	100	5,007.00	0.00	5,007.00	0.00	0.00	0.00	0.00	0.00	5,007.00
1.2		01	00	0003			2	3	7			COMBUSTIBLES, LUBRICANTES, PRODUCTOS QUIMICOS Y CONEXOS					352,000.00	-150,000.00	202,000.00	37,100.00	9,000.00	9,000.00	9,000.00	46,100.00	155,900.00
1.2		01	00	0003			2	3	7	1		Combustibles y lubricantes					352,000.00	-150,000.00	202,000.00	37,100.00	9,000.00	9,000.00	9,000.00	46,100.00	155,900.00
1.2		01	00	0003	0		2	3	7	1	01	Gasolina	1101	20	1955	100	300,000.00	-150,000.00	150,000.00	0.00	0.00	0.00	0.00	0.00	150,000.00
1.2		01	00	0003	0		2	3	7	1	04	Gas GLP	1101	30	9995	102	52,000.00	0.00	52,000.00	37,100.00	9,000.00	9,000.00	9,000.00	46,100.00	5,900.00
1.2		01	00	0003			2	3	9			PRODUCTOS Y UTILES VARIOS					215,000.00	100,000.00	315,000.00	100,250.91	22,120.49	22,120.49	22,120.49	122,371.40	192,628.60
1.2		01	00	0003	0		2	3	9	1	01	Material para limpieza	1101	20	1955	100	20,000.00	0.00	20,000.00	4,513.00	0.00	0.00	0.00	4,513.00	15,487.00
1.2		01	00	0003	0		2	3	9	2	01	Utiles de escritorio, oficina informática y de enseñanza	1101	30	9995	102	35,000.00	100,000.00	135,000.00	41,480.00	2,475.00	2,475.00	2,475.00	43,955.00	91,045.00
1.2		01	00	0003	0		2	3	9	6	01	Productos eléctricos y afines	1101	30	9995	102	10,000.00	0.00	10,000.00	0.00	0.00	0.00	0.00	0.00	10,000.00
1.2		01	00	0003	0		2	3	9	9	01	Productos y Utiles Varios n.i.p	1101	20	1955	100	150,000.00	0.00	150,000.00	54,257.91	19,645.49	19,645.49	19,645.49	73,903.40	76,096.60
1.2		01	00	0004								Servicios Administrativos y Financieros					580,000.00	230,000.00	810,000.00	334,865.17	78,500.55	78,500.55	78,500.55	413,365.72	396,634.28
1.2		01	00	0004			2	2				CONTRATACIÓN DE SERVICIOS					500,000.00	200,000.00	700,000.00	288,456.56	75,929.55	75,929.55	75,929.55	364,386.11	335,613.89
1.2		01	00	0004			2	2	2			PUBLICIDAD IMPRESIÓN Y ENCUADERNACION					109,992.00	0.00	109,992.00	0.00	0.00	0.00	0.00	0.00	109,992.00
1.2		01	00	0004	0		2	2	2	2	01	Impresión y encuadernación	1102	30	9996	102	109,992.00	0.00	109,992.00	0.00	0.00	0.00	0.00	0.00	109,992.00

**MINISTERIO DE HACIENDA**  
**DIRECCION GENERAL DE PRESUPUESTO**  
**EJECUCIÓN DE LOS GASTOS Y APLICACIONES FINANCIERAS POR DESTINO DE FONDOS Y ESTRUCTURA PROGRAMATICA**  
**CORRESPONDIENTE AL MES AGOSTO DEL 2018**

**Código del Capítulo: 7083**

**Denominación: Ayuntamiento Municipal de Monsenor Nouel (Bona0)**

Destino de Fondos	Estructura Programática					Institución Receptora	SNIP	Clasificador del Gasto					Denominación del Gasto	Función	Fuente Financiamiento	Fuente Especifica	Organismo Financiador	Presupuesto			Ejecución del Gasto					
	Partidas no Asig. a Prog.	Programa	Proyecto	Actividad / Obra				Tipo	Objeto	Cuenta	Subcuenta	Auxiliar						Original	Modificaciones	Vigente	Acumulado Anterior	Compromiso	Devengado	Pagado	Devengado a la Fecha	Balance Disponible
1	2	3	4	5	6	7	8	9	10	11	12	13	14	15	16	17	18	19	20 = 18 +/- 19	21	22	23	24	25 = 21 + 23	26 = 20 - 25	
1.2		01	00	0004			2	2	7			<b>SERVICIOS DE CONSERVACION, REPARACIONES MENORES E INSTALACIONES TEMPORALES</b>					<b>40,008.00</b>	<b>0.00</b>	<b>40,008.00</b>	<b>0.00</b>	<b>0.00</b>	<b>0.00</b>	<b>0.00</b>	<b>0.00</b>	<b>40,008.00</b>	
1.2		01	00	0004			2	2	7	2		Mantenimiento y reparación de maquinarias y equipos					40,008.00	0.00	40,008.00	0.00	0.00	0.00	0.00	0.00	40,008.00	
1.2		01	00	0004	0		2	2	7	2	01	Mantenimiento y reparacion de muebles y equipos de oficina	1102	20	1955	100	20,008.00	0.00	20,008.00	0.00	0.00	0.00	0.00	0.00	20,008.00	
1.2		01	00	0004	0		2	2	7	2	02	Mantenimiento y reparacion de equipo para computación	1102	20	1955	100	20,000.00	0.00	20,000.00	0.00	0.00	0.00	0.00	0.00	20,000.00	
1.2		01	00	0004			2	2	8			<b>OTROS SERVICIOS NO INCLUIDOS EN CONCEPTOS ANTERIORES</b>					<b>350,000.00</b>	<b>200,000.00</b>	<b>550,000.00</b>	<b>288,456.56</b>	<b>75,929.55</b>	<b>75,929.55</b>	<b>75,929.55</b>	<b>364,386.11</b>	<b>185,613.89</b>	
1.2		01	00	0004			2	2	8	2		Comisiones y gastos bancarios					50,000.00	50,000.00	100,000.00	48,456.56	5,929.55	5,929.55	5,929.55	54,386.11	45,613.89	
1.2		01	00	0004	0		2	2	8	2	01	Comisiones y gastos bancarios	1102	20	1955	100	50,000.00	0.00	50,000.00	41,693.70	5,929.55	5,929.55	5,929.55	47,623.25	2,376.75	
1.2		01	00	0004	0		2	2	8	2	01	Comisiones y gastos bancarios	1102	30	9996	102	0.00	50,000.00	50,000.00	6,762.86	0.00	0.00	0.00	6,762.86	43,237.14	
1.2		01	00	0004			2	2	8	7		Servicios Técnicos y Profesionales					300,000.00	150,000.00	450,000.00	240,000.00	70,000.00	70,000.00	70,000.00	310,000.00	140,000.00	
1.2		01	00	0004	0		2	2	8	7	03	Servicios de contabilidad y auditoría	1102	20	1955	100	0.00	150,000.00	150,000.00	100,000.00	50,000.00	50,000.00	50,000.00	150,000.00	0.00	
1.2		01	00	0004	0		2	2	8	7	05	Servicios de informática y sistemas computarizados	1102	30	9996	102	300,000.00	0.00	300,000.00	140,000.00	20,000.00	20,000.00	20,000.00	20,000.00	160,000.00	140,000.00
1.2		01	00	0004			2	3				<b>MATERIALES Y SUMINISTROS</b>					<b>80,000.00</b>	<b>30,000.00</b>	<b>110,000.00</b>	<b>46,408.61</b>	<b>2,571.00</b>	<b>2,571.00</b>	<b>2,571.00</b>	<b>48,979.61</b>	<b>61,020.39</b>	

**MINISTERIO DE HACIENDA**  
**DIRECCION GENERAL DE PRESUPUESTO**  
**EJECUCIÓN DE LOS GASTOS Y APLICACIONES FINANCIERAS POR DESTINO DE FONDOS Y ESTRUCTURA PROGRAMATICA**  
**CORRESPONDIENTE AL MES AGOSTO DEL 2018**

**Código del Capítulo: 7083**

**Denominación: Ayuntamiento Municipal de Monsenor Nouel (Bonaó)**

Destino de Fondos	Estructura Programática					Institución Receptora	SNIP	Clasificador del Gasto					Denominación del Gasto	Función	Fuente Financiamiento	Fuente Especifica	Organismo Financiador	Presupuesto			Ejecución del Gasto				
	Partidas no Asig. a Prog.	Programa	Proyecto	Actividad / Obra	Tipo			Objeto	Cuenta	Subcuenta	Auxiliar	Original						Modificaciones	Vigente	Acumulado Anterior	Compromiso	Devengado	Pagado	Devengado a la Fecha	Balance Disponible
1.2		01	00	0004			2	3	1			<b>ALIMENTOS Y PRODUCTOS AGROFORESTALES</b>					<b>50,000.00</b>	<b>0.00</b>	<b>50,000.00</b>	<b>16,493.86</b>	<b>760.00</b>	<b>760.00</b>	<b>760.00</b>	<b>17,253.86</b>	<b>32,746.14</b>
1.2		01	00	0004	0		2	3	1	1	01	Alimentos y bebidas para personas	1102	30	9995	102	50,000.00	0.00	50,000.00	16,493.86	760.00	760.00	760.00	17,253.86	32,746.14
1.2		01	00	0004			2	3	9			<b>PRODUCTOS Y UTILES VARIOS</b>					<b>30,000.00</b>	<b>30,000.00</b>	<b>60,000.00</b>	<b>29,914.75</b>	<b>1,811.00</b>	<b>1,811.00</b>	<b>1,811.00</b>	<b>31,725.75</b>	<b>28,274.25</b>
1.2		01	00	0004	0		2	3	9	2	01	Utiles de escritorio, oficina informática y de enseñanza	1102	30	9996	102	30,000.00	30,000.00	60,000.00	29,914.75	1,811.00	1,811.00	1,811.00	31,725.75	28,274.25
1.2		01	00	0005								<b>Gestión Urbana, Planeación y Regulación Uso de Suelo</b>					<b>2,969,163.00</b>	<b>0.00</b>	<b>2,969,163.00</b>	<b>749,235.21</b>	<b>112,032.25</b>	<b>112,032.25</b>	<b>112,615.84</b>	<b>861,267.46</b>	<b>2,107,895.54</b>
1.2		01	00	0005			2	1				<b>REMUNERACIONES Y CONTRIBUCIONES</b>					<b>2,964,163.00</b>	<b>0.00</b>	<b>2,964,163.00</b>	<b>749,235.21</b>	<b>112,032.25</b>	<b>112,032.25</b>	<b>112,615.84</b>	<b>861,267.46</b>	<b>2,107,895.54</b>
1.2		01	00	0005			2	1	1			<b>REMUNERACIONES</b>					<b>2,920,255.00</b>	<b>0.00</b>	<b>2,920,255.00</b>	<b>749,235.21</b>	<b>112,032.25</b>	<b>112,032.25</b>	<b>112,615.84</b>	<b>861,267.46</b>	<b>2,058,987.54</b>
1.2		01	00	0005	0		2	1	1	1	01	Sueldos fijos	1102	20	1955	100	845,640.00	0.00	845,640.00	331,584.25	46,852.25	46,852.25	46,852.25	378,436.50	467,203.50
1.2		01	00	0005	0		2	1	1	2	02	Sueldos de personal nominal	1102	20	1955	100	1,849,980.00	0.00	1,849,980.00	417,650.96	65,180.00	65,180.00	65,763.59	482,830.96	1,367,149.04
1.2		01	00	0005	0		2	1	1	4	01	Sueldo Anual No. 13	1102	20	1955	100	224,635.00	0.00	224,635.00	0.00	0.00	0.00	0.00	0.00	224,635.00
1.2		01	00	0005			2	1	5			<b>CONTRIBUCIONES A LA SEGURIDAD SOCIAL</b>					<b>43,908.00</b>	<b>0.00</b>	<b>43,908.00</b>	<b>0.00</b>	<b>0.00</b>	<b>0.00</b>	<b>0.00</b>	<b>0.00</b>	<b>43,908.00</b>
1.2		01	00	0005	0		2	1	5	1	01	Contribuciones al seguro de salud	1102	20	1955	100	20,228.00	0.00	20,228.00	0.00	0.00	0.00	0.00	0.00	20,228.00
1.2		01	00	0005	0		2	1	5	2	01	Contribuciones al seguro de pensiones	1102	20	1955	100	20,256.00	0.00	20,256.00	0.00	0.00	0.00	0.00	0.00	20,256.00
1.2		01	00	0005	0		2	1	5	3	01	Contribuciones al seguro de riesgo laboral	1102	20	1955	100	3,424.00	0.00	3,424.00	0.00	0.00	0.00	0.00	0.00	3,424.00
1.2		01	00	0005			2	3				<b>MATERIALES Y SUMINISTROS</b>					<b>5,000.00</b>	<b>0.00</b>	<b>5,000.00</b>	<b>0.00</b>	<b>0.00</b>	<b>0.00</b>	<b>0.00</b>	<b>0.00</b>	<b>5,000.00</b>
1.2		01	00	0005			2	3	9			<b>PRODUCTOS Y UTILES VARIOS</b>					<b>5,000.00</b>	<b>0.00</b>	<b>5,000.00</b>	<b>0.00</b>	<b>0.00</b>	<b>0.00</b>	<b>0.00</b>	<b>0.00</b>	<b>5,000.00</b>

**MINISTERIO DE HACIENDA**  
**DIRECCION GENERAL DE PRESUPUESTO**  
**EJECUCIÓN DE LOS GASTOS Y APLICACIONES FINANCIERAS POR DESTINO DE FONDOS Y ESTRUCTURA PROGRAMATICA**  
**CORRESPONDIENTE AL MES AGOSTO DEL 2018**

**Código del Capítulo: 7083**

**Denominación: Ayuntamiento Municipal de Monsenor Nouel (Bona0)**

Destino de Fondos	Estructura Programática					Institución Receptora	SNIP	Clasificador del Gasto					Función	Fuente Financiamiento	Fuente Especifica	Organismo Financiacior	Presupuesto			Ejecución del Gasto						
	Partidas no Asig. a Prog.	Programa	Proyecto	Actividad / Obra				Tipo	Objeto	Cuenta	Subcuenta	Auxiliar					Denominación del Gasto	Original	Modificaciones	Vigente	Acumulado Anterior	Compromiso	Devengado	Pagado	Devengado a la Fecha	Balance Disponible
1	2	3	4	5	6	7	8	9	10	11	12	13	14	15	16	17	18	19	20 = 18 +/- 19	21	22	23	24	25 = 21 + 23	26 = 20 - 25	
1.2		01	00	0005	0		2	3	9	2	01	Utiles de escritorio, oficina informática y de enseñanza	1102	30	9995	102	5,000.00	0.00	5,000.00	0.00	0.00	0.00	0.00	0.00	0.00	5,000.00
1.2		12										<b>Gestión y Administración de Servicios Públicos</b>					<b>37,073,067.00</b>	<b>42,974.08</b>	<b>37,116,041.08</b>	<b>20,016,320.65</b>	<b>2,830,849.58</b>	<b>2,830,849.58</b>	<b>2,938,304.13</b>	<b>22,847,170.23</b>	<b>14,268,870.85</b>	
1.2		12	00	0002								<b>Ornato y Saneamiento de Calles, Plazas y Parques</b>					<b>2,036,840.00</b>	<b>-310,000.00</b>	<b>1,726,840.00</b>	<b>917,846.06</b>	<b>111,658.23</b>	<b>111,658.23</b>	<b>112,337.13</b>	<b>1,029,504.29</b>	<b>697,335.71</b>	
1.2		12	00	0002			2	1				<b>REMUNERACIONES Y CONTRIBUCIONES</b>					<b>2,036,840.00</b>	<b>-310,000.00</b>	<b>1,726,840.00</b>	<b>917,846.06</b>	<b>111,658.23</b>	<b>111,658.23</b>	<b>112,337.13</b>	<b>1,029,504.29</b>	<b>697,335.71</b>	
1.2		12	00	0002			2	1	1			<b>REMUNERACIONES</b>					<b>2,036,840.00</b>	<b>-310,000.00</b>	<b>1,726,840.00</b>	<b>917,846.06</b>	<b>111,658.23</b>	<b>111,658.23</b>	<b>112,337.13</b>	<b>1,029,504.29</b>	<b>697,335.71</b>	
1.2		12	00	0002	0		2	1	1	2	06	Jornales	3201	20	1955	100	1,880,160.00	-310,000.00	1,570,160.00	917,846.06	111,658.23	111,658.23	112,337.13	1,029,504.29	540,655.71	
1.2		12	00	0002	0		2	1	1	4	01	Sueldo Anual No. 13	3201	50	2006	001	156,680.00	0.00	156,680.00	0.00	0.00	0.00	0.00	0.00	156,680.00	
1.2		12	00	0003								<b>Manejo de Residuos Sólidos</b>					<b>25,712,369.00</b>	<b>701,765.08</b>	<b>26,414,134.08</b>	<b>14,246,121.36</b>	<b>2,057,223.88</b>	<b>2,057,223.88</b>	<b>2,128,932.55</b>	<b>16,303,345.24</b>	<b>10,110,788.84</b>	
1.2		12	00	0003			2	1				<b>REMUNERACIONES Y CONTRIBUCIONES</b>					<b>20,548,043.00</b>	<b>801,765.08</b>	<b>21,349,808.08</b>	<b>13,947,388.38</b>	<b>1,976,058.24</b>	<b>1,976,058.24</b>	<b>2,047,766.91</b>	<b>15,923,446.62</b>	<b>5,426,361.46</b>	
1.2		12	00	0003			2	1	1			<b>REMUNERACIONES</b>					<b>18,964,920.00</b>	<b>1,546,765.08</b>	<b>20,511,685.08</b>	<b>13,731,660.04</b>	<b>1,976,058.24</b>	<b>1,976,058.24</b>	<b>2,047,766.91</b>	<b>15,707,718.28</b>	<b>4,803,966.80</b>	
1.2		12	00	0003			2	1	1	2		Remuneraciones al personal con carácter transitorio					17,506,080.00	1,446,765.08	18,952,845.08	13,691,828.04	1,986,558.24	1,986,558.24	2,047,766.91	15,678,386.28	3,274,458.80	
1.2		12	00	0003	0		2	1	1	2	06	Jornales	3202	20	1955	100	17,506,080.00	1,403,791.00	18,909,871.00	13,691,828.04	1,986,558.24	1,986,558.24	2,047,766.91	15,678,386.28	3,231,484.72	
1.2		12	00	0003	0		2	1	1	2	06	Jornales	3202	30	9998	102	0.00	42,974.08	42,974.08	0.00	0.00	0.00	0.00	0.00	0.00	42,974.08
1.2		12	00	0003	0		2	1	1	4	01	Sueldo Anual No. 13	3202	50	2006	001	1,458,840.00	0.00	1,458,840.00	0.00	0.00	0.00	0.00	0.00	1,458,840.00	
1.2		12	00	0003	0		2	1	1	5	01	Prestaciones económicas	3202	30	9998	102	0.00	100,000.00	100,000.00	39,832.00	-10,500.00	-10,500.00	0.00	29,332.00	70,668.00	
1.2		12	00	0003			2	1	5			<b>CONTRIBUCIONES A LA SEGURIDAD SOCIAL</b>					<b>1,583,123.00</b>	<b>-745,000.00</b>	<b>838,123.00</b>	<b>215,728.34</b>	<b>0.00</b>	<b>0.00</b>	<b>0.00</b>	<b>215,728.34</b>	<b>622,394.66</b>	
1.2		12	00	0003	0		2	1	5	1	01	Contribuciones al seguro de salud	3202	20	1955	100	729,327.00	-350,000.00	379,327.00	99,383.60	0.00	0.00	0.00	99,383.60	279,943.40	
1.2		12	00	0003	0		2	1	5	2	01	Contribuciones al seguro de pensiones	3202	20	1955	100	730,356.00	-350,000.00	380,356.00	99,523.84	0.00	0.00	0.00	99,523.84	280,832.16	



**MINISTERIO DE HACIENDA**  
**DIRECCION GENERAL DE PRESUPUESTO**  
**EJECUCIÓN DE LOS GASTOS Y APLICACIONES FINANCIERAS POR DESTINO DE FONDOS Y ESTRUCTURA PROGRAMATICA**  
**CORRESPONDIENTE AL MES AGOSTO DEL 2018**

**Código del Capítulo: 7083**

**Denominación: Ayuntamiento Municipal de Monsenor Nouel (Bonaó)**

Destino de Fondos	Estructura Programática					Institución Receptora	SNIP	Clasificador del Gasto					Función	Fuente Financiamiento	Fuente Especifica	Organismo Financiador	Presupuesto			Ejecución del Gasto					
	Partidas no Asig. a Prog.	Programa	Proyecto	Actividad / Obra	Tipo			Objeto	Cuenta	Subcuenta	Auxiliar	Denominación del Gasto					Original	Modificaciones	Vigente	Acumulado Anterior	Compromiso	Devengado	Pagado	Devengado a la Fecha	Balance Disponible
1.2		12	00	0003	0		2	1	5	3	01	Contribuciones al seguro de riesgo laboral	3202	20	1955	100	123,440.00	-45,000.00	78,440.00	16,820.90	0.00	0.00	0.00	16,820.90	61,619.10
1.2		12	00	0003			2	2				<b>CONTRATACIÓN DE SERVICIOS</b>					<b>2,000,000.00</b>	<b>-100,000.00</b>	<b>1,900,000.00</b>	<b>130,876.74</b>	<b>65,768.00</b>	<b>65,768.00</b>	<b>65,768.00</b>	<b>196,644.74</b>	<b>1,703,355.26</b>
1.2		12	00	0003			2	2	6			<b>SEGUROS</b>					<b>500,000.00</b>	<b>-100,000.00</b>	<b>400,000.00</b>	<b>0.00</b>	<b>0.00</b>	<b>0.00</b>	<b>0.00</b>	<b>0.00</b>	<b>400,000.00</b>
1.2		12	00	0003	0		2	2	6	2	01	Seguro de bienes muebles	3202	30	9998	102	500,000.00	-100,000.00	400,000.00	0.00	0.00	0.00	0.00	0.00	400,000.00
1.2		12	00	0003			2	2	7			<b>SERVICIOS DE CONSERVACION, REPARACIONES MENORES E INSTALACIONES TEMPORALES</b>					<b>1,500,000.00</b>	<b>0.00</b>	<b>1,500,000.00</b>	<b>130,876.74</b>	<b>65,768.00</b>	<b>65,768.00</b>	<b>65,768.00</b>	<b>196,644.74</b>	<b>1,303,355.26</b>
1.2		12	00	0003	0		2	2	7	2	06	Mantenimiento y reparación de equipos de transporte, tracción y elevación	3202	30	9998	102	1,500,000.00	0.00	1,500,000.00	130,876.74	65,768.00	65,768.00	65,768.00	196,644.74	1,303,355.26
1.2		12	00	0003			2	3				<b>MATERIALES Y SUMINISTROS</b>					<b>3,164,326.00</b>	<b>0.00</b>	<b>3,164,326.00</b>	<b>167,856.24</b>	<b>15,397.64</b>	<b>15,397.64</b>	<b>15,397.64</b>	<b>183,253.88</b>	<b>2,981,072.12</b>
1.2		12	00	0003			2	3	1			<b>ALIMENTOS Y PRODUCTOS AGROFORESTALES</b>					<b>50,000.00</b>	<b>0.00</b>	<b>50,000.00</b>	<b>5,978.00</b>	<b>1,270.00</b>	<b>1,270.00</b>	<b>1,270.00</b>	<b>7,248.00</b>	<b>42,752.00</b>
1.2		12	00	0003			2	3	1	1		Alimentos y bebidas para personas					50,000.00	0.00	50,000.00	5,978.00	1,270.00	1,270.00	1,270.00	7,248.00	42,752.00
1.2		12	00	0003	0		2	3	1	1	01	Alimentos y bebidas para personas	3202	30	9995	102	26,008.00	0.00	26,008.00	5,978.00	1,270.00	1,270.00	1,270.00	7,248.00	18,760.00
1.2		12	00	0003	0		2	3	1	1	01	Alimentos y bebidas para personas	3202	30	9998	102	23,992.00	0.00	23,992.00	0.00	0.00	0.00	0.00	0.00	23,992.00
1.2		12	00	0003			2	3	5			<b>PRODUCTOS DE CUERO, CAUCHO Y PLÁSTICO</b>					<b>300,000.00</b>	<b>0.00</b>	<b>300,000.00</b>	<b>80,498.00</b>	<b>6,556.64</b>	<b>6,556.64</b>	<b>6,556.64</b>	<b>87,054.64</b>	<b>212,945.36</b>
1.2		12	00	0003	0		2	3	5	3	01	Llantas y neumáticos	3202	20	1955	100	300,000.00	0.00	300,000.00	80,498.00	6,556.64	6,556.64	6,556.64	87,054.64	212,945.36

**MINISTERIO DE HACIENDA**  
**DIRECCION GENERAL DE PRESUPUESTO**  
**EJECUCIÓN DE LOS GASTOS Y APLICACIONES FINANCIERAS POR DESTINO DE FONDOS Y ESTRUCTURA PROGRAMATICA**  
**CORRESPONDIENTE AL MES AGOSTO DEL 2018**

**Código del Capítulo: 7083**

**Denominación: Ayuntamiento Municipal de Monsenor Nouel (Bonaó)**

Destino de Fondos	Estructura Programática					Institución Receptora	SNIP	Clasificador del Gasto					Denominación del Gasto	Función	Fuente Financiamiento	Fuente Especifica	Organismo Financiador	Presupuesto			Ejecución del Gasto				
	Partidas no Asig. a Prog.	Programa	Proyecto	Actividad / Obra	Tipo			Objeto	Cuenta	Subcuenta	Auxiliar	Original						Modificaciones	Vigente	Acumulado Anterior	Compromiso	Devengado	Pagado	Devengado a la Fecha	Balance Disponible
1.2		12	00	0003			2	3	7			<b>COMBUSTIBLES, LUBRICANTES, PRODUCTOS QUIMICOS Y CONEXOS</b>					<b>2,414,326.00</b>	<b>0.00</b>	<b>2,414,326.00</b>	<b>15,450.00</b>	<b>200.00</b>	<b>200.00</b>	<b>200.00</b>	<b>15,650.00</b>	<b>2,398,676.00</b>
1.2		12	00	0003	0		2	3	7	1	02	Gasoil	3202	30	9995	102	2,314,326.00	0.00	2,314,326.00	0.00	0.00	0.00	0.00	0.00	2,314,326.00
1.2		12	00	0003	0		2	3	7	2	05	Insecticidas, fumigantes y otros	3202	20	1955	100	100,000.00	0.00	100,000.00	15,450.00	200.00	200.00	200.00	15,650.00	84,350.00
1.2		12	00	0003			2	3	9			<b>PRODUCTOS Y UTILES VARIOS</b>					<b>400,000.00</b>	<b>0.00</b>	<b>400,000.00</b>	<b>65,930.24</b>	<b>7,371.00</b>	<b>7,371.00</b>	<b>7,371.00</b>	<b>73,301.24</b>	<b>326,698.76</b>
1.2		12	00	0003	0		2	3	9	1	01	Material para limpieza	3202	30	9996	102	200,000.00	0.00	200,000.00	8,475.00	0.00	0.00	0.00	8,475.00	191,525.00
1.2		12	00	0003	0		2	3	9	9	01	Productos y Utiles Varios n.i.p	3202	30	9996	102	200,000.00	0.00	200,000.00	57,455.24	7,371.00	7,371.00	7,371.00	64,826.24	135,173.76
1.2		12	00	0004								<b>Supervisión y Administración de Cementerios</b>					<b>1,374,568.00</b>	<b>-135,000.00</b>	<b>1,239,568.00</b>	<b>593,758.72</b>	<b>81,857.98</b>	<b>81,857.98</b>	<b>82,515.44</b>	<b>675,616.70</b>	<b>563,951.30</b>
1.2		12	00	0004			2	1				<b>REMUNERACIONES Y CONTRIBUCIONES</b>					<b>1,374,568.00</b>	<b>-135,000.00</b>	<b>1,239,568.00</b>	<b>593,758.72</b>	<b>81,857.98</b>	<b>81,857.98</b>	<b>82,515.44</b>	<b>675,616.70</b>	<b>563,951.30</b>
1.2		12	00	0004			2	1	1			<b>REMUNERACIONES</b>					<b>1,374,568.00</b>	<b>-135,000.00</b>	<b>1,239,568.00</b>	<b>593,758.72</b>	<b>81,857.98</b>	<b>81,857.98</b>	<b>82,515.44</b>	<b>675,616.70</b>	<b>563,951.30</b>
1.2		12	00	0004	0		2	1	1	2	06	Jornales	3101	20	1955	100	1,268,832.00	-135,000.00	1,133,832.00	593,758.72	81,857.98	81,857.98	82,515.44	675,616.70	458,215.30
1.2		12	00	0004	0		2	1	1	4	01	Sueldo Anual No. 13	3101	50	2006	001	105,736.00	0.00	105,736.00	0.00	0.00	0.00	0.00	0.00	105,736.00
1.2		12	00	0005								<b>Administración y Reparación de Unidades Motorizadas</b>					<b>2,773,500.00</b>	<b>-530,000.00</b>	<b>2,243,500.00</b>	<b>1,027,613.88</b>	<b>149,200.00</b>	<b>149,200.00</b>	<b>159,869.73</b>	<b>1,176,813.88</b>	<b>1,066,686.12</b>
1.2		12	00	0005			2	1				<b>REMUNERACIONES Y CONTRIBUCIONES</b>					<b>2,268,500.00</b>	<b>-530,000.00</b>	<b>1,738,500.00</b>	<b>848,613.88</b>	<b>109,200.00</b>	<b>109,200.00</b>	<b>119,869.73</b>	<b>957,813.88</b>	<b>780,686.12</b>
1.2		12	00	0005			2	1	1			<b>REMUNERACIONES</b>					<b>2,268,500.00</b>	<b>-530,000.00</b>	<b>1,738,500.00</b>	<b>848,613.88</b>	<b>109,200.00</b>	<b>109,200.00</b>	<b>119,869.73</b>	<b>957,813.88</b>	<b>780,686.12</b>
1.2		12	00	0005	0		2	1	1	2	06	Jornales	2102	20	1955	100	2,094,000.00	-530,000.00	1,564,000.00	848,613.88	109,200.00	109,200.00	119,869.73	957,813.88	606,186.12
1.2		12	00	0005	0		2	1	1	4	01	Sueldo Anual No. 13	2102	50	2006	001	174,500.00	0.00	174,500.00	0.00	0.00	0.00	0.00	0.00	174,500.00

**MINISTERIO DE HACIENDA**  
**DIRECCION GENERAL DE PRESUPUESTO**  
**EJECUCIÓN DE LOS GASTOS Y APLICACIONES FINANCIERAS POR DESTINO DE FONDOS Y ESTRUCTURA PROGRAMATICA**  
**CORRESPONDIENTE AL MES AGOSTO DEL 2018**

**Código del Capítulo: 7083**

**Denominación: Ayuntamiento Municipal de Monsenor Nouel (Bona)**

Destino de Fondos	Estructura Programática					Institución Receptora	SNIP	Clasificador del Gasto					Denominación del Gasto	Función	Fuente Financiamiento	Fuente Especifica	Organismo Financiador	Presupuesto			Ejecución del Gasto				
	Partidas no Asig. a Prog.	Programa	Proyecto	Actividad / Obra				Tipo	Objeto	Cuenta	Subcuenta	Auxiliar						Original	Modificaciones	Vigente	Acumulado Anterior	Compromiso	Devengado	Pagado	Devengado a la Fecha
1	2	3	4	5	6	7	8	9	10	11	12	13	14	15	16	17	18	19	20 = 18 +/- 19	21	22	23	24	25 = 21 + 23	26 = 20 - 25
1.2		12	00	0005			2	2				CONTRATACIÓN DE SERVICIOS					480,000.00	0.00	480,000.00	160,000.00	40,000.00	40,000.00	40,000.00	200,000.00	280,000.00
1.2		12	00	0005			2	2	5			ALQUILERES Y RENTAS					480,000.00	0.00	480,000.00	160,000.00	40,000.00	40,000.00	40,000.00	200,000.00	280,000.00
1.2		12	00	0005	0		2	2	5	1	01	Alquileres y rentas de edificios y locales	2102	20	1955	100	480,000.00	0.00	480,000.00	160,000.00	40,000.00	40,000.00	40,000.00	200,000.00	280,000.00
1.2		12	00	0005			2	3				MATERIALES Y SUMINISTROS					25,000.00	0.00	25,000.00	19,000.00	0.00	0.00	0.00	19,000.00	6,000.00
1.2		12	00	0005			2	3	7			COMBUSTIBLES, LUBRICANTES, PRODUCTOS QUIMICOS Y CONEXOS					25,000.00	0.00	25,000.00	19,000.00	0.00	0.00	0.00	19,000.00	6,000.00
1.2		12	00	0005	0		2	3	7	1	04	Gas GLP	2102	30	9995	102	25,000.00	0.00	25,000.00	19,000.00	0.00	0.00	0.00	19,000.00	6,000.00
1.2		12	00	0006								Seguridad y Vigilancia Ciudadana					3,879,265.00	200,000.00	4,079,265.00	2,487,777.06	331,742.47	331,742.47	355,482.26	2,819,519.53	1,259,745.47
1.2		12	00	0006			2	1				REMUNERACIONES Y CONTRIBUCIONES					3,775,265.00	200,000.00	3,975,265.00	2,443,777.06	323,742.47	323,742.47	347,482.26	2,767,519.53	1,207,745.47
1.2		12	00	0006			2	1	1			REMUNERACIONES					3,775,265.00	200,000.00	3,975,265.00	2,443,777.06	323,742.47	323,742.47	347,482.26	2,767,519.53	1,207,745.47
1.2		12	00	0006	0		2	1	1	2	06	Jornales	1401	20	1955	100	3,484,860.00	200,000.00	3,684,860.00	2,443,777.06	323,742.47	323,742.47	347,482.26	2,767,519.53	917,340.47
1.2		12	00	0006	0		2	1	1	4	01	Sueldo Anual No. 13	1401	50	2006	001	290,405.00	0.00	290,405.00	0.00	0.00	0.00	0.00	0.00	290,405.00
1.2		12	00	0006			2	3				MATERIALES Y SUMINISTROS					104,000.00	0.00	104,000.00	44,000.00	8,000.00	8,000.00	8,000.00	52,000.00	52,000.00
1.2		12	00	0006			2	3	7			COMBUSTIBLES, LUBRICANTES, PRODUCTOS QUIMICOS Y CONEXOS					104,000.00	0.00	104,000.00	44,000.00	8,000.00	8,000.00	8,000.00	52,000.00	52,000.00
1.2		12	00	0006	0		2	3	7	1	04	Gas GLP	1401	20	1955	100	104,000.00	0.00	104,000.00	44,000.00	8,000.00	8,000.00	8,000.00	52,000.00	52,000.00
1.2		12	00	0009								Prevención y Extinción de Incendios					1,296,525.00	116,209.00	1,412,734.00	743,203.57	99,167.02	99,167.02	99,167.02	842,370.59	570,363.41

**MINISTERIO DE HACIENDA**  
**DIRECCION GENERAL DE PRESUPUESTO**  
**EJECUCIÓN DE LOS GASTOS Y APLICACIONES FINANCIERAS POR DESTINO DE FONDOS Y ESTRUCTURA PROGRAMATICA**  
**CORRESPONDIENTE AL MES AGOSTO DEL 2018**

**Código del Capítulo: 7083**

**Denominación: Ayuntamiento Municipal de Monsenor Nouel (Bonaó)**

Destino de Fondos	Estructura Programática					Institución Receptora	SNIP	Clasificador del Gasto					Denominación del Gasto	Función	Fuente Financiamiento	Fuente Especifica	Organismo Financiador	Presupuesto			Ejecución del Gasto				
	Partidas no Asig. a Prog.	Programa	Proyecto	Actividad / Obra				Tipo	Objeto	Cuenta	Subcuenta	Auxiliar						Original	Modificaciones	Vigente	Acumulado Anterior	Compromiso	Devengado	Pagado	Devengado a la Fecha
1	2	3	4	5	6	7	8	9	10	11	12	13	14	15	16	17	18	19	20 = 18 +/- 19	21	22	23	24	25 = 21 + 23	26 = 20 - 25
1.2		12	00	0009			2	1				REMUNERACIONES Y CONTRIBUCIONES					1,296,525.00	116,209.00	1,412,734.00	743,203.57	99,167.02	99,167.02	99,167.02	842,370.59	570,363.41
1.2		12	00	0009			2	1	1			REMUNERACIONES					1,276,145.00	135,000.00	1,411,145.00	742,866.97	99,167.02	99,167.02	99,167.02	842,033.99	569,111.01
1.2		12	00	0009	0		2	1	1	2	06	Jornales	1402	20	1955	100	1,177,980.00	135,000.00	1,312,980.00	742,866.97	99,167.02	99,167.02	99,167.02	842,033.99	470,946.01
1.2		12	00	0009	0		2	1	1	4	01	Sueldo Anual No. 13	1402	50	2006	001	98,165.00	0.00	98,165.00	0.00	0.00	0.00	0.00	0.00	98,165.00
1.2		12	00	0009			2	1	5			CONTRIBUCIONES A LA SEGURIDAD SOCIAL					20,380.00	-18,791.00	1,589.00	336.60	0.00	0.00	0.00	336.60	1,252.40
1.2		12	00	0009	0		2	1	5	1	01	Contribuciones al seguro de salud	1402	20	1955	100	9,389.00	-9,389.00	0.00	0.00	0.00	0.00	0.00	0.00	0.00
1.2		12	00	0009	0		2	1	5	2	01	Contribuciones al seguro de pensiones	1402	20	1955	100	9,402.00	-9,402.00	0.00	0.00	0.00	0.00	0.00	0.00	0.00
1.2		12	00	0009	0		2	1	5	3	01	Contribuciones al seguro de riesgo laboral	1402	20	1955	100	1,589.00	0.00	1,589.00	336.60	0.00	0.00	0.00	336.60	1,252.40
1.2		13										Saneamiento Ambiental y Foresta					20,000.00	0.00	20,000.00	0.00	0.00	0.00	0.00	0.00	20,000.00
1.2		13	00	0001								Preservación del Medio Ambiente y Control Ecológico					20,000.00	0.00	20,000.00	0.00	0.00	0.00	0.00	0.00	20,000.00
1.2		13	00	0001			2	2				CONTRATACIÓN DE SERVICIOS					20,000.00	0.00	20,000.00	0.00	0.00	0.00	0.00	0.00	20,000.00
1.2		13	00	0001			2	2	2			PUBLICIDAD IMPRESIÓN Y ENCUADERNACION					20,000.00	0.00	20,000.00	0.00	0.00	0.00	0.00	0.00	20,000.00
1.2		13	00	0001	0		2	2	2	2	01	Impresión y encuadernación	3204	30	9995	102	20,000.00	0.00	20,000.00	0.00	0.00	0.00	0.00	0.00	20,000.00
1.2		14										Gestión y Administración de Servicios Sociales					1,055,001.00	0.00	1,055,001.00	235,441.80	60,750.00	60,750.00	60,750.00	296,191.80	758,809.20
1.2		14	00	0001								Asistencia Social					800,000.00	0.00	800,000.00	235,441.80	60,750.00	60,750.00	60,750.00	296,191.80	503,808.20
1.2		14	00	0001			2	4				TRANSFERENCIAS CORRIENTES					800,000.00	0.00	800,000.00	235,441.80	60,750.00	60,750.00	60,750.00	296,191.80	503,808.20

**MINISTERIO DE HACIENDA**  
**DIRECCION GENERAL DE PRESUPUESTO**  
**EJECUCIÓN DE LOS GASTOS Y APLICACIONES FINANCIERAS POR DESTINO DE FONDOS Y ESTRUCTURA PROGRAMATICA**  
**CORRESPONDIENTE AL MES AGOSTO DEL 2018**

**Código del Capítulo: 7083**

**Denominación: Ayuntamiento Municipal de Monsenor Nouel (Bonaó)**

Destino de Fondos	Estructura Programática					Institución Receptora	SNIP	Clasificador del Gasto					Denominación del Gasto	Función	Fuente Financiamiento	Fuente Especifica	Organismo Financiador	Presupuesto			Ejecución del Gasto				
	Partidas no Asig. a Prog.	Programa	Proyecto	Actividad / Obra	Tipo			Objeto	Cuenta	Subcuenta	Auxiliar	Original						Modificaciones	Vigente	Acumulado Anterior	Compromiso	Devengado	Pagado	Devengado a la Fecha	Balance Disponible
1.2		14	00	0001			2	4	1			TRANSFERENCIAS CORRIENTES AL SECTOR PRIVADO					800,000.00	0.00	800,000.00	235,441.80	60,750.00	60,750.00	60,750.00	296,191.80	503,808.20
1.2		14	00	0001	0		2	4	1	2	02	Ayudas y donaciones ocasionales a hogares y personas	4510	20	1955	100	800,000.00	0.00	800,000.00	235,441.80	60,750.00	60,750.00	60,750.00	296,191.80	503,808.20
1.2		14	00	0002								Educación y Formación Integral					255,001.00	0.00	255,001.00	0.00	0.00	0.00	0.00	0.00	255,001.00
1.2		14	00	0002			2	2				CONTRATACIÓN DE SERVICIOS					255,001.00	0.00	255,001.00	0.00	0.00	0.00	0.00	0.00	255,001.00
1.2		14	00	0002			2	2	2			PUBLICIDAD IMPRESIÓN Y ENCUADERNACION					15,001.00	0.00	15,001.00	0.00	0.00	0.00	0.00	0.00	15,001.00
1.2		14	00	0002	0		2	2	2	2	01	Impresión y encuademación	4409	20	1955	100	15,001.00	0.00	15,001.00	0.00	0.00	0.00	0.00	0.00	15,001.00
1.2		14	00	0002			2	2	5			ALQUILERES Y RENTAS					240,000.00	0.00	240,000.00	0.00	0.00	0.00	0.00	0.00	240,000.00
1.2		14	00	0002	0		2	2	5	1	01	Alquileres y rentas de edificios y locales	4409	20	1955	100	240,000.00	0.00	240,000.00	0.00	0.00	0.00	0.00	0.00	240,000.00
1.2		15										Fomento de la Cultura, Deporte y Recreación					220,000.00	0.00	220,000.00	0.00	0.00	0.00	0.00	0.00	220,000.00
1.2		15	00	0001								Fomento de la Cultura y el Arte					70,000.00	0.00	70,000.00	0.00	0.00	0.00	0.00	0.00	70,000.00
1.2		15	00	0001			2	2				CONTRATACIÓN DE SERVICIOS					70,000.00	0.00	70,000.00	0.00	0.00	0.00	0.00	0.00	70,000.00
1.2		15	00	0001			2	2	8			OTROS SERVICIOS NO INCLUIDOS EN CONCEPTOS ANTERIORES					70,000.00	0.00	70,000.00	0.00	0.00	0.00	0.00	0.00	70,000.00
1.2		15	00	0001	0		2	2	8	6	03	Actuaciones deportivas	4303	30	9995	102	70,000.00	0.00	70,000.00	0.00	0.00	0.00	0.00	0.00	70,000.00
1.2		15	00	0002								Desarrollo de Eventos Deportivos y Recreación					150,000.00	0.00	150,000.00	0.00	0.00	0.00	0.00	0.00	150,000.00

**MINISTERIO DE HACIENDA**  
**DIRECCION GENERAL DE PRESUPUESTO**  
**EJECUCIÓN DE LOS GASTOS Y APLICACIONES FINANCIERAS POR DESTINO DE FONDOS Y ESTRUCTURA PROGRAMATICA**  
**CORRESPONDIENTE AL MES AGOSTO DEL 2018**

**Código del Capítulo: 7083**

**Denominación: Ayuntamiento Municipal de Monsenor Nouel (Bona)**

Destino de Fondos	Estructura Programática					Institución Receptora	SNIP	Clasificador del Gasto					Denominación del Gasto	Función	Fuente Financiamiento	Fuente Especifica	Organismo Financiador	Presupuesto			Ejecución del Gasto				
	Partidas no Asig. a Prog.	Programa	Proyecto	Actividad / Obra				Tipo	Objeto	Cuenta	Subcuenta	Auxiliar						Original	Modificaciones	Vigente	Acumulado Anterior	Compromiso	Devengado	Pagado	Devengado a la Fecha
1	2	3	4	5	6	7	8	9	10	11	12	13	14	15	16	17	18	19	20 = 18 +/- 19	21	22	23	24	25 = 21 + 23	26 = 20 - 25
1.2		15	00	0002			2	2				CONTRATACIÓN DE SERVICIOS					50,000.00	0.00	50,000.00	0.00	0.00	0.00	0.00	0.00	50,000.00
1.2		15	00	0002			2	2	5			ALQUILERES Y RENTAS					50,000.00	0.00	50,000.00	0.00	0.00	0.00	0.00	0.00	50,000.00
1.2		15	00	0002	0		2	2	5	8	01	Otros alquileres	4302	20	1955	100	50,000.00	0.00	50,000.00	0.00	0.00	0.00	0.00	0.00	50,000.00
1.2		15	00	0002			2	3				MATERIALES Y SUMINISTROS					100,000.00	0.00	100,000.00	0.00	0.00	0.00	0.00	0.00	100,000.00
1.2		15	00	0002			2	3	9			PRODUCTOS Y UTILES VARIOS					100,000.00	0.00	100,000.00	0.00	0.00	0.00	0.00	0.00	100,000.00
1.2		15	00	0002	0		2	3	9	4	01	Utiles destinados a actividades deportivas y recreativas	4302	30	9996	102	100,000.00	0.00	100,000.00	0.00	0.00	0.00	0.00	0.00	100,000.00
1.2	96											Deuda Pública Y Otras Operaciones Financieras					1,533,426.00	186,155.00	1,719,581.00	296,739.90	0.00	0.00	0.00	296,739.90	1,422,841.10
1.2	96			0002			2	9				GASTOS FINANCIEROS					1,533,426.00	186,155.00	1,719,581.00	296,739.90	0.00	0.00	0.00	296,739.90	1,422,841.10
1.2	96			0002			2	9	1			INTERESES DE LA DEUDA PUBLICA INTERNA					1,533,426.00	186,155.00	1,719,581.00	296,739.90	0.00	0.00	0.00	296,739.90	1,422,841.10
1.2	96			0002			2	9	1	1		Intereses de la deuda pública interna de corto plazo					1,533,426.00	186,155.00	1,719,581.00	296,739.90	0.00	0.00	0.00	296,739.90	1,422,841.10
1.2	96			0002	0		2	9	1	1	01	Intereses de la deuda pública interna de corto plazo	5101	20	1955	100	1,533,426.00	0.00	1,533,426.00	286,119.90	0.00	0.00	0.00	286,119.90	1,247,306.10
1.2	96			0002	0		2	9	1	1	01	Intereses de la deuda pública interna de corto plazo	5101	30	9996	102	0.00	186,155.00	186,155.00	10,620.00	0.00	0.00	0.00	10,620.00	175,535.00
1.3												Programas de Educación, Género y Salud					6,984,699.00	64,620.00	7,049,319.00	3,531,940.84	497,085.77	497,085.77	608,919.61	4,029,026.61	3,020,292.39
1.3							2					CLASIFICADOR DEL GASTO					6,984,699.00	64,620.00	7,049,319.00	3,531,940.84	497,085.77	497,085.77	608,919.61	4,029,026.61	3,020,292.39
1.3		14										Gestión y Administración de Servicios Sociales					6,984,699.00	64,620.00	7,049,319.00	3,531,940.84	497,085.77	497,085.77	608,919.61	4,029,026.61	3,020,292.39
1.3		14	00	0001								Asistencia Social					1,613,892.00	1,244,620.00	2,858,512.00	1,563,443.10	138,272.00	138,272.00	253,772.00	1,701,715.10	1,156,796.90

**MINISTERIO DE HACIENDA**  
**DIRECCION GENERAL DE PRESUPUESTO**  
**EJECUCIÓN DE LOS GASTOS Y APLICACIONES FINANCIERAS POR DESTINO DE FONDOS Y ESTRUCTURA PROGRAMATICA**  
**CORRESPONDIENTE AL MES AGOSTO DEL 2018**

**Código del Capítulo: 7083**

**Denominación: Ayuntamiento Municipal de Monsenor Nouel (Bonaó)**

Destino de Fondos	Estructura Programática					Institución Receptora	SNIP	Clasificador del Gasto					Denominación del Gasto	Función	Fuente Financiamiento	Fuente Especifica	Organismo Financiador	Presupuesto			Ejecución del Gasto				
	Partidas no Asig. a Prog.	Programa	Proyecto	Actividad / Obra	Tipo			Objeto	Cuenta	Subcuenta	Auxiliar	Original						Modificaciones	Vigente	Acumulado Anterior	Compromiso	Devengado	Pagado	Devengado a la Fecha	Balance Disponible
1.3		14	00	0001			2	4				TRANSFERENCIAS CORRIENTES					1,613,892.00	1,244,620.00	2,858,512.00	1,563,443.10	138,272.00	138,272.00	253,772.00	1,701,715.10	1,156,796.90
1.3		14	00	0001			2	4	1			TRANSFERENCIAS CORRIENTES AL SECTOR PRIVADO					1,613,892.00	1,244,620.00	2,858,512.00	1,563,443.10	138,272.00	138,272.00	253,772.00	1,701,715.10	1,156,796.90
1.3		14	00	0001			2	4	1	2		Ayudas y donaciones a personas					1,613,892.00	1,244,620.00	2,858,512.00	1,563,443.10	138,272.00	138,272.00	253,772.00	1,701,715.10	1,156,796.90
1.3		14	00	0001	0		2	4	1	2	01	Ayudas y donaciones programadas a hogares y personas	4510	20	1955	100	1,309,620.00	1,180,000.00	2,489,620.00	1,488,343.10	181,272.00	181,272.00	242,772.00	1,669,615.10	820,004.90
1.3		14	00	0001	0		2	4	1	2	01	Ayudas y donaciones programadas a hogares y personas	4510	30	9995	102	304,272.00	0.00	304,272.00	75,100.00	-43,000.00	-43,000.00	11,000.00	32,100.00	272,172.00
1.3		14	00	0001	0		2	4	1	2	01	Ayudas y donaciones programadas a hogares y personas	4510	30	9996	102	0.00	24,020.00	24,020.00	0.00	0.00	0.00	0.00	0.00	24,020.00
1.3		14	00	0001	0		2	4	1	2	01	Ayudas y donaciones programadas a hogares y personas	4510	30	9998	102	0.00	40,600.00	40,600.00	0.00	0.00	0.00	0.00	0.00	40,600.00
1.3		14	00	0002								Educación y Formación Integral					4,980,807.00	-1,180,000.00	3,800,807.00	1,766,497.74	311,813.77	311,813.77	308,147.61	2,078,311.51	1,722,495.49
1.3		14	00	0002			2	1				REMUNERACIONES Y CONTRIBUCIONES					4,179,259.00	-1,000,000.00	3,179,259.00	1,510,104.04	211,717.88	211,717.88	208,051.72	1,721,821.92	1,457,437.08
1.3		14	00	0002			2	1	1			REMUNERACIONES					3,955,575.00	-950,000.00	3,005,575.00	1,492,204.04	211,717.88	211,717.88	208,051.72	1,703,921.92	1,301,653.08
1.3		14	00	0002	0		2	1	1	1	01	Sueldos fijos	4409	20	1955	100	780,000.00	-450,000.00	330,000.00	189,000.00	27,000.00	27,000.00	27,000.00	216,000.00	114,000.00
1.3		14	00	0002	0		2	1	1	2	02	Sueldos de personal nominal	4409	20	1955	100	2,871,300.00	-550,000.00	2,321,300.00	1,291,293.61	184,717.88	184,717.88	181,051.72	1,476,011.49	845,288.51
1.3		14	00	0002	0		2	1	1	4	01	Sueldo Anual No. 13	4409	50	2006	001	304,275.00	0.00	304,275.00	0.00	0.00	0.00	0.00	0.00	304,275.00
1.3		14	00	0002	0		2	1	1	5	01	Prestaciones económicas	4409	20	1955	100	0.00	50,000.00	50,000.00	11,910.43	0.00	0.00	0.00	11,910.43	38,089.57
1.3		14	00	0002			2	1	5			CONTRIBUCIONES A LA SEGURIDAD SOCIAL					223,684.00	-50,000.00	173,684.00	17,900.00	0.00	0.00	0.00	17,900.00	155,784.00

**MINISTERIO DE HACIENDA**  
**DIRECCION GENERAL DE PRESUPUESTO**  
**EJECUCIÓN DE LOS GASTOS Y APLICACIONES FINANCIERAS POR DESTINO DE FONDOS Y ESTRUCTURA PROGRAMATICA**  
**CORRESPONDIENTE AL MES AGOSTO DEL 2018**

**Código del Capítulo: 7083**

**Denominación: Ayuntamiento Municipal de Monsenor Nouel (Bonaó)**

Destino de Fondos	Estructura Programática					Institución Receptora	SNIP	Clasificador del Gasto					Función	Fuente Financiamiento	Fuente Especifica	Organismo Financador	Presupuesto			Ejecución del Gasto					
	Partidas no Asig. a Prog.	Programa	Proyecto	Actividad / Obra	Tipo			Objeto	Cuenta	Subcuenta	Auxiliar	Denominación del Gasto					Original	Modificaciones	Vigente	Acumulado Anterior	Compromiso	Devengado	Pagado	Devengado a la Fecha	Balance Disponible
1.3		14	00	0002	0		2	1	5	1	01	Contribuciones al seguro de salud	4409	20	1955	100	103,049.00	0.00	103,049.00	9,013.07	0.00	0.00	0.00	9,013.07	94,035.93
1.3		14	00	0002	0		2	1	5	2	01	Contribuciones al seguro de pensiones	4409	20	1955	100	103,194.00	-50,000.00	53,194.00	8,594.00	0.00	0.00	0.00	8,594.00	44,600.00
1.3		14	00	0002	0		2	1	5	3	01	Contribuciones al seguro de riesgo laboral	4409	20	1955	100	17,441.00	0.00	17,441.00	292.93	0.00	0.00	0.00	292.93	17,148.07
1.3		14	00	0002			2	2				CONTRATACIÓN DE SERVICIOS					15,008.00	0.00	15,008.00	6,093.70	995.89	995.89	995.89	7,089.59	7,918.41
1.3		14	00	0002			2	2	2			PUBLICIDAD IMPRESIÓN Y ENCUADERNACION					11.00	0.00	11.00	0.00	0.00	0.00	0.00	0.00	11.00
1.3		14	00	0002	0		2	2	2	2	01	Impresión y encuadernación	4409	30	9995	102	11.00	0.00	11.00	0.00	0.00	0.00	0.00	0.00	11.00
1.3		14	00	0002			2	2	8			OTROS SERVICIOS NO INCLUIDOS EN CONCEPTOS ANTERIORES					14,997.00	0.00	14,997.00	6,093.70	995.89	995.89	995.89	7,089.59	7,907.41
1.3		14	00	0002	0		2	2	8	2	01	Comisiones y gastos bancarios	4409	20	1955	100	14,997.00	0.00	14,997.00	6,093.70	995.89	995.89	995.89	7,089.59	7,907.41
1.3		14	00	0002			2	4				TRANSFERENCIAS CORRIENTES					786,540.00	-180,000.00	606,540.00	250,300.00	99,100.00	99,100.00	99,100.00	349,400.00	257,140.00
1.3		14	00	0002			2	4	1			TRANSFERENCIAS CORRIENTES AL SECTOR PRIVADO					786,540.00	-180,000.00	606,540.00	250,300.00	99,100.00	99,100.00	99,100.00	349,400.00	257,140.00
1.3		14	00	0002	0		2	4	1	2	01	Ayudas y donaciones programadas a hogares y personas	4409	20	1955	100	786,540.00	-180,000.00	606,540.00	250,300.00	99,100.00	99,100.00	99,100.00	349,400.00	257,140.00
1.3		14	00	0004								Fortalecimiento de la Equidad de Género					390,000.00	0.00	390,000.00	202,000.00	47,000.00	47,000.00	47,000.00	249,000.00	141,000.00
1.3		14	00	0004			2	1				REMUNERACIONES Y CONTRIBUCIONES					390,000.00	0.00	390,000.00	202,000.00	47,000.00	47,000.00	47,000.00	249,000.00	141,000.00
1.3		14	00	0004			2	1	1			REMUNERACIONES					390,000.00	0.00	390,000.00	202,000.00	47,000.00	47,000.00	47,000.00	249,000.00	141,000.00
1.3		14	00	0004	0		2	1	1	1	01	Sueldos fijos	4508	20	1955	100	360,000.00	0.00	360,000.00	202,000.00	47,000.00	47,000.00	47,000.00	249,000.00	111,000.00



**MINISTERIO DE HACIENDA**  
**DIRECCION GENERAL DE PRESUPUESTO**  
**EJECUCIÓN DE LOS GASTOS Y APLICACIONES FINANCIERAS POR DESTINO DE FONDOS Y ESTRUCTURA PROGRAMATICA**  
**CORRESPONDIENTE AL MES AGOSTO DEL 2018**

**Código del Capítulo: 7083**

**Denominación: Ayuntamiento Municipal de Monsenor Nouel (Bonaó)**

Destino de Fondos	Estructura Programática					Institución Receptora	SNIP	Clasificador del Gasto					Denominación del Gasto	Función	Fuente Financiamiento	Fuente Especifica	Organismo Financiador	Presupuesto			Ejecución del Gasto				
	Partidas no Asig. a Prog.	Programa	Proyecto	Actividad / Obra				Tipo	Objeto	Cuenta	Subcuenta	Auxiliar						Original	Modificaciones	Vigente	Acumulado Anterior	Compromiso	Devengado	Pagado	Devengado a la Fecha
1	2	3	4	5	6	7	8	9	10	11	12	13	14	15	16	17	18	19	20 = 18 +/- 19	21	22	23	24	25 = 21 + 23	26 = 20 - 25
1.3		14	00	0004	0		2	1	1	4	01	Sueldo Anual No. 13	4508	50	2006	001	30,000.00	0.00	30,000.00	0.00	0.00	0.00	0.00	0.00	30,000.00
<b>2</b>												<b>GASTOS DE CAPITAL E INVERSION</b>					<b>57,125,286.00</b>	<b>586,640.00</b>	<b>57,711,926.00</b>	<b>29,136,805.91</b>	<b>2,039,250.71</b>	<b>2,039,250.71</b>	<b>3,840,243.90</b>	<b>31,176,056.62</b>	<b>26,535,869.38</b>
2.1												Bienes Muebles, Inmuebles no clasificado en categoría proyecto					41,785,277.00	-353,560.00	41,431,717.00	25,385,285.24	1,143,650.71	1,143,650.71	2,944,643.90	26,528,935.95	14,902,781.05
2.1							2					CLASIFICADOR DEL GASTO					41,785,277.00	-353,560.00	41,431,717.00	25,385,285.24	1,143,650.71	1,143,650.71	2,944,643.90	26,528,935.95	14,902,781.05
2.1		01										Normas, Políticas y Administración Municipal					229,568.00	20,000.00	249,568.00	198,428.57	19,545.62	19,545.62	19,545.62	217,974.19	31,593.81
2.1		01	00	0001								Normas y Seguidimientos					24,503.00	-24,503.00	0.00	0.00	0.00	0.00	0.00	0.00	0.00
2.1		01	00	0001			2	6				BIENES MUEBLES, INMUEBLES E INTANGIBLES					24,503.00	-24,503.00	0.00	0.00	0.00	0.00	0.00	0.00	0.00
2.1		01	00	0001			2	6	1			MOBILIARIO Y EQUIPO					24,503.00	-24,503.00	0.00	0.00	0.00	0.00	0.00	0.00	0.00
2.1		01	00	0001	0		2	6	1	1	01	Muebles de oficina y estantería	1101	20	1955	100	4,502.00	-4,502.00	0.00	0.00	0.00	0.00	0.00	0.00	0.00
2.1		01	00	0001	0		2	6	1	3	01	Equipo computacional	1101	20	1955	100	20,001.00	-20,001.00	0.00	0.00	0.00	0.00	0.00	0.00	0.00
2.1		01	00	0002								Control y Fiscalización de la Gestión Municipal					30,000.00	-30,000.00	0.00	0.00	0.00	0.00	0.00	0.00	0.00
2.1		01	00	0002			2	6				BIENES MUEBLES, INMUEBLES E INTANGIBLES					30,000.00	-30,000.00	0.00	0.00	0.00	0.00	0.00	0.00	0.00
2.1		01	00	0002			2	6	1			MOBILIARIO Y EQUIPO					30,000.00	-30,000.00	0.00	0.00	0.00	0.00	0.00	0.00	0.00
2.1		01	00	0002	0		2	6	1	1	01	Muebles de oficina y estantería	1101	20	1955	100	10,000.00	-10,000.00	0.00	0.00	0.00	0.00	0.00	0.00	0.00
2.1		01	00	0002	0		2	6	1	3	01	Equipo computacional	1101	20	1955	100	15,000.00	-15,000.00	0.00	0.00	0.00	0.00	0.00	0.00	0.00

**MINISTERIO DE HACIENDA**  
**DIRECCION GENERAL DE PRESUPUESTO**  
**EJECUCIÓN DE LOS GASTOS Y APLICACIONES FINANCIERAS POR DESTINO DE FONDOS Y ESTRUCTURA PROGRAMATICA**  
**CORRESPONDIENTE AL MES AGOSTO DEL 2018**

**Código del Capítulo: 7083**

**Denominación: Ayuntamiento Municipal de Monsenor Nouel (Bonaó)**

Destino de Fondos	Estructura Programática					Institución Receptora	SNIP	Clasificador del Gasto					Denominación del Gasto	Función	Fuente Financiamiento	Fuente Especifica	Organismo Financiador	Presupuesto			Ejecución del Gasto				
	Partidas no Asig. a Prog.	Programa	Proyecto	Actividad / Obra				Tipo	Objeto	Cuenta	Subcuenta	Auxiliar						Original	Modificaciones	Vigente	Acumulado Anterior	Compromiso	Devengado	Pagado	Devengado a la Fecha
1	2	3	4	5	6	7	8	9	10	11	12	13	14	15	16	17	18	19	20 = 18 +/- 19	21	22	23	24	25 = 21 + 23	26 = 20 - 25
2.1		01	00	0002	0		2	6	1	9	01	Otros mobiliarios y equipos no identificados precedentemente	1101	20	1955	100	5,000.00	-5,000.00	0.00	0.00	0.00	0.00	0.00	0.00	0.00
2.1		01	00	0003								Administración Municipal					125,000.00	-14,000.00	111,000.00	82,626.99	12,200.00	12,200.00	12,200.00	94,826.99	16,173.01
2.1		01	00	0003			2	6				BIENES MUEBLES, INMUEBLES E INTANGIBLES					125,000.00	-14,000.00	111,000.00	82,626.99	12,200.00	12,200.00	12,200.00	94,826.99	16,173.01
2.1		01	00	0003			2	6	1			MOBILIARIO Y EQUIPO					125,000.00	-14,000.00	111,000.00	82,626.99	12,200.00	12,200.00	12,200.00	94,826.99	16,173.01
2.1		01	00	0003	0		2	6	1	1	01	Muebles de oficina y estantería	1101	20	1955	100	80,000.00	-10,000.00	70,000.00	52,346.00	2,200.00	2,200.00	2,200.00	54,546.00	15,454.00
2.1		01	00	0003	0		2	6	1	3	01	Equipo computacional	1101	20	1955	100	45,000.00	-4,000.00	41,000.00	30,280.99	10,000.00	10,000.00	10,000.00	40,280.99	719.01
2.1		01	00	0004								Servicios Administrativos y Financieros					50,065.00	88,503.00	138,568.00	115,801.58	7,345.62	7,345.62	7,345.62	123,147.20	15,420.80
2.1		01	00	0004			2	2				CONTRATACIÓN DE SERVICIOS					50,065.00	88,503.00	138,568.00	115,801.58	7,345.62	7,345.62	7,345.62	123,147.20	15,420.80
2.1		01	00	0004			2	2	8			OTROS SERVICIOS NO INCLUIDOS EN CONCEPTOS ANTERIORES					50,065.00	88,503.00	138,568.00	115,801.58	7,345.62	7,345.62	7,345.62	123,147.20	15,420.80
2.1		01	00	0004	0		2	2	8	2	01	Comisiones y gastos bancarios	1102	20	1955	100	50,065.00	88,503.00	138,568.00	115,801.58	7,345.62	7,345.62	7,345.62	123,147.20	15,420.80
2.1		11										Obras Públicas Municipales					3,199,933.00	0.00	3,199,933.00	777,948.43	154,330.61	154,330.61	154,330.61	932,279.04	2,267,653.96
2.1		11	00	0001								Coordinación, Ejecución y Fiscalización de Obras					3,199,933.00	0.00	3,199,933.00	777,948.43	154,330.61	154,330.61	154,330.61	932,279.04	2,267,653.96
2.1		11	00	0001			2	2				CONTRATACIÓN DE SERVICIOS					1,699,933.00	300,000.00	1,999,933.00	611,551.43	134,330.61	134,330.61	134,330.61	745,882.04	1,254,050.96

**MINISTERIO DE HACIENDA**  
**DIRECCION GENERAL DE PRESUPUESTO**  
**EJECUCIÓN DE LOS GASTOS Y APLICACIONES FINANCIERAS POR DESTINO DE FONDOS Y ESTRUCTURA PROGRAMATICA**  
**CORRESPONDIENTE AL MES AGOSTO DEL 2018**

Código del Capítulo: **7083**

Denominación: **Ayuntamiento Municipal de Monsenor Nouel (Bonaó)**

Destino de Fondos	Estructura Programática					Institución Receptora	SNIP	Clasificador del Gasto					Denominación del Gasto	Función	Fuente Financiamiento	Fuente Especifica	Organismo Financiacior	Presupuesto			Ejecución del Gasto					
	Partidas no Asig. a Prog.	Programa	Proyecto	Actividad / Obra	Tipo			Objeto	Cuenta	Subcuenta	Auxiliar	Original						Modificaciones	Vigente	Acumulado Anterior	Compromiso	Devengado	Pagado	Devengado a la Fecha	Balance Disponible	
																										18
2.1		11	00	0001			2	2	7			SERVICIOS DE CONSERVACION, REPARACIONES MENORES E INSTALACIONES TEMPORALES					1,699,933.00	300,000.00	1,999,933.00	611,551.43	134,330.61	134,330.61	134,330.61	745,882.04	1,254,050.96	
2.1		11	00	0001			2	2	7	1		Contratación de obras menores					1,699,933.00	300,000.00	1,999,933.00	611,551.43	134,330.61	134,330.61	134,330.61	745,882.04	1,254,050.96	
2.1		11	00	0001	0		2	2	7	1	01	Obras Menores en edificaciones	2503	20	1955	100	300,000.00	0.00	300,000.00	256,785.40	0.00	0.00	0.00	256,785.40	43,214.60	
2.1		11	00	0001	0		2	2	7	1	01	Obras Menores en edificaciones	2503	30	9996	102	399,933.00	0.00	399,933.00	0.00	0.00	0.00	0.00	0.00	0.00	399,933.00
2.1		11	00	0001	0		2	2	7	1	01	Obras Menores en edificaciones	2503	30	9998	102	500,000.00	0.00	500,000.00	0.00	0.00	0.00	0.00	0.00	0.00	500,000.00
2.1		11	00	0001	0		2	2	7	1	04	Mantenimiento y reparación de obras civiles en instalaciones varias	2503	30	9998	102	500,000.00	300,000.00	800,000.00	354,766.03	134,330.61	134,330.61	134,330.61	489,096.64	310,903.36	
2.1		11	00	0001			2	3				MATERIALES Y SUMINISTROS					1,500,000.00	-300,000.00	1,200,000.00	166,397.00	20,000.00	20,000.00	20,000.00	186,397.00	1,013,603.00	
2.1		11	00	0001			2	3	9			PRODUCTOS Y UTILES VARIOS					1,500,000.00	-300,000.00	1,200,000.00	166,397.00	20,000.00	20,000.00	20,000.00	186,397.00	1,013,603.00	
2.1		11	00	0001	0		2	3	9	6	01	Productos eléctricos y afines	2503	30	9998	102	1,500,000.00	-300,000.00	1,200,000.00	166,397.00	20,000.00	20,000.00	20,000.00	186,397.00	1,013,603.00	
2.1		12										Gestión y Administración de Servicios Públicos					35,490,000.00	-400,000.00	35,090,000.00	22,603,284.51	651,138.21	651,138.21	2,452,131.40	23,254,422.72	11,835,577.28	
2.1		12	00	0003								Manejo de Residuos Sólidos					35,010,000.00	-400,000.00	34,610,000.00	22,283,284.51	651,138.21	651,138.21	2,412,131.40	22,934,422.72	11,675,577.28	
2.1		12	00	0003			2	3				MATERIALES Y SUMINISTROS					27,230,000.00	0.00	27,230,000.00	18,479,841.07	338,358.20	338,358.20	2,098,161.40	18,818,199.27	8,411,800.73	
2.1		12	00	0003			2	3	5			PRODUCTOS DE CUERO, CAUCHO Y PLÁSTICO					2,000,000.00	0.00	2,000,000.00	1,348,815.00	280,000.00	280,000.00	280,000.00	1,628,815.00	371,185.00	
2.1		12	00	0003	0		2	3	5	3	01	Llantas y neumáticos	3202	20	1955	100	2,000,000.00	0.00	2,000,000.00	1,348,815.00	280,000.00	280,000.00	280,000.00	1,628,815.00	371,185.00	

**MINISTERIO DE HACIENDA**  
**DIRECCION GENERAL DE PRESUPUESTO**  
**EJECUCIÓN DE LOS GASTOS Y APLICACIONES FINANCIERAS POR DESTINO DE FONDOS Y ESTRUCTURA PROGRAMATICA**  
**CORRESPONDIENTE AL MES AGOSTO DEL 2018**

**Código del Capítulo: 7083**

**Denominación: Ayuntamiento Municipal de Monsenor Nouel (Bonaó)**

Destino de Fondos	Estructura Programática					Institución Receptora	SNIP	Clasificador del Gasto					Denominación del Gasto	Función	Fuente Financiamiento	Fuente Especifica	Organismo Financiador	Presupuesto			Ejecución del Gasto				
	Partidas no Asig. a Prog.	Programa	Proyecto	Actividad / Obra	Tipo			Objeto	Cuenta	Subcuenta	Auxiliar	Original						Modificaciones	Vigente	Acumulado Anterior	Compromiso	Devengado	Pagado	Devengado a la Fecha	Balance Disponible
2.1		12	00	0003			2	3	7			<b>COMBUSTIBLES, LUBRICANTES, PRODUCTOS QUIMICOS Y CONEXOS</b>					<b>25,230,000.00</b>	<b>0.00</b>	<b>25,230,000.00</b>	<b>17,131,026.07</b>	<b>58,358.20</b>	<b>58,358.20</b>	<b>1,818,161.40</b>	<b>17,189,384.27</b>	<b>8,040,615.73</b>
2.1		12	00	0003			2	3	7	1		Combustibles y lubricantes					25,230,000.00	0.00	25,230,000.00	17,131,026.07	58,358.20	58,358.20	1,818,161.40	17,189,384.27	8,040,615.73
2.1		12	00	0003	0		2	3	7	1	02	Gasoil	3202	20	1955	100	8,957,246.00	0.00	8,957,246.00	8,814,354.89	0.00	0.00	0.00	8,814,354.89	142,891.11
2.1		12	00	0003	0		2	3	7	1	02	Gasoil	3202	30	9995	102	3,639,681.00	0.00	3,639,681.00	2,249,754.50	0.00	0.00	0.00	2,249,754.50	1,389,926.50
2.1		12	00	0003	0		2	3	7	1	02	Gasoil	3202	30	9996	102	11,903,073.00	-400,000.00	11,503,073.00	5,379,803.20	0.00	0.00	1,759,803.20	5,379,803.20	6,123,269.80
2.1		12	00	0003	0		2	3	7	1	05	Aceites y Grasas	3202	20	1955	100	730,000.00	400,000.00	1,130,000.00	687,113.48	58,358.20	58,358.20	58,358.20	745,471.68	384,528.32
2.1		12	00	0003			2	6				<b>BIENES MUEBLES, INMUEBLES E INTANGIBLES</b>					<b>7,780,000.00</b>	<b>-400,000.00</b>	<b>7,380,000.00</b>	<b>3,803,443.44</b>	<b>312,780.01</b>	<b>312,780.01</b>	<b>313,970.00</b>	<b>4,116,223.45</b>	<b>3,263,776.55</b>
2.1		12	00	0003			2	6	4			<b>VEHICULOS Y EQUIPO DE TRANSPORTE, TRACCIÓN Y ELEVACIÓN</b>					<b>3,780,000.00</b>	<b>-900,000.00</b>	<b>2,880,000.00</b>	<b>791,999.73</b>	<b>0.00</b>	<b>0.00</b>	<b>0.00</b>	<b>791,999.73</b>	<b>2,088,000.27</b>
2.1		12	00	0003	0		2	6	4	1	01	Automóviles y camiones	3202	20	1955	100	3,780,000.00	-900,000.00	2,880,000.00	791,999.73	0.00	0.00	0.00	791,999.73	2,088,000.27
2.1		12	00	0003			2	6	5			<b>MAQUINARIA, OTROS EQUIPOS Y HERRAMIENTAS</b>					<b>4,000,000.00</b>	<b>500,000.00</b>	<b>4,500,000.00</b>	<b>3,011,443.71</b>	<b>312,780.01</b>	<b>312,780.01</b>	<b>313,970.00</b>	<b>3,324,223.72</b>	<b>1,175,776.28</b>
2.1		12	00	0003			2	6	5	7		Herramientas y máquinas-herramientas					4,000,000.00	500,000.00	4,500,000.00	3,011,443.71	312,780.01	312,780.01	313,970.00	3,324,223.72	1,175,776.28
2.1		12	00	0003	0		2	6	5	7	01	Herramientas y máquinas-herramientas	3202	20	1955	100	3,600,000.00	500,000.00	4,100,000.00	2,612,193.70	313,970.00	313,970.00	313,970.00	2,926,163.70	1,173,836.30
2.1		12	00	0003	0		2	6	5	7	01	Herramientas y máquinas-herramientas	3202	30	9996	102	400,000.00	0.00	400,000.00	399,250.01	-1,189.99	-1,189.99	0.00	398,060.02	1,939.98
2.1		12	00	0009								<b>Prevención y Extinción de Incendios</b>					<b>480,000.00</b>	<b>0.00</b>	<b>480,000.00</b>	<b>320,000.00</b>	<b>0.00</b>	<b>0.00</b>	<b>40,000.00</b>	<b>320,000.00</b>	<b>160,000.00</b>
2.1		12	00	0009			2	3				<b>MATERIALES Y SUMINISTROS</b>					<b>480,000.00</b>	<b>0.00</b>	<b>480,000.00</b>	<b>320,000.00</b>	<b>0.00</b>	<b>0.00</b>	<b>40,000.00</b>	<b>320,000.00</b>	<b>160,000.00</b>

**MINISTERIO DE HACIENDA**  
**DIRECCION GENERAL DE PRESUPUESTO**  
**EJECUCIÓN DE LOS GASTOS Y APLICACIONES FINANCIERAS POR DESTINO DE FONDOS Y ESTRUCTURA PROGRAMATICA**  
**CORRESPONDIENTE AL MES AGOSTO DEL 2018**

**Código del Capítulo: 7083**

**Denominación: Ayuntamiento Municipal de Monsenor Nouel (Bonaó)**

Destino de Fondos	Estructura Programática					Institución Receptora	SNIP	Clasificador del Gasto					Denominación del Gasto	Función	Fuente Financiamiento	Fuente Especifica	Organismo Financador	Presupuesto			Ejecución del Gasto					
	Partidas no Asig. a Prog.	Programa	Proyecto	Actividad / Obra	Tipo			Objeto	Cuenta	Subcuenta	Auxiliar	Original						Modificaciones	Vigente	Acumulado Anterior	Compromiso	Devengado	Pagado	Devengado a la Fecha	Balance Disponible	
																										20 = 18 +/- 19
2.1		12	00	0009			2	3	7			COMBUSTIBLES, LUBRICANTES, PRODUCTOS QUIMICOS Y CONEXOS					480,000.00	0.00	480,000.00	320,000.00	0.00	0.00	40,000.00	320,000.00	160,000.00	
2.1		12	00	0009	0		2	3	7	1	02	Gasoil	1402	20	1955	100	480,000.00	0.00	480,000.00	320,000.00	0.00	0.00	40,000.00	320,000.00	160,000.00	
2.1	96											Deuda Pública Y Otras Operaciones Financieras					2,865,776.00	26,440.00	2,892,216.00	1,805,623.73	318,636.27	318,636.27	318,636.27	2,124,260.00	767,956.00	
2.1	96			0002			2	9				GASTOS FINANCIEROS					2,865,776.00	26,440.00	2,892,216.00	1,805,623.73	318,636.27	318,636.27	318,636.27	2,124,260.00	767,956.00	
2.1	96			0002			2	9	1			INTERESES DE LA DEUDA PUBLICA INTERNA					2,865,776.00	26,440.00	2,892,216.00	1,805,623.73	318,636.27	318,636.27	318,636.27	2,124,260.00	767,956.00	
2.1	96			0002			2	9	1	1		Intereses de la deuda pública interna de corto plazo					2,865,776.00	26,440.00	2,892,216.00	1,805,623.73	318,636.27	318,636.27	318,636.27	2,124,260.00	767,956.00	
2.1	96			0002	0		2	9	1	1	01	Intereses de la deuda pública interna de corto plazo	5101	20	1955	100	2,865,776.00	0.00	2,865,776.00	1,805,623.73	318,636.27	318,636.27	318,636.27	2,124,260.00	741,516.00	
2.1	96			0002	0		2	9	1	1	01	Intereses de la deuda pública interna de corto plazo	5101	30	9998	102	0.00	26,440.00	26,440.00	0.00	0.00	0.00	0.00	0.00	0.00	26,440.00
2.2												Obras de Infraestructura					15,340,009.00	940,200.00	16,280,209.00	3,751,520.67	895,600.00	895,600.00	895,600.00	4,647,120.67	11,633,088.33	
2.2							2					CLASIFICADOR DEL GASTO					15,340,009.00	940,200.00	16,280,209.00	3,751,520.67	895,600.00	895,600.00	895,600.00	4,647,120.67	11,633,088.33	
2.2		11										Obras Públicas Municipales					15,340,009.00	940,200.00	16,280,209.00	3,751,520.67	895,600.00	895,600.00	895,600.00	4,647,120.67	11,633,088.33	
2.2		11	01									Construcción de Vías de Comunicación y Conexos					2,276,866.00	50,000.00	2,326,866.00	973,185.23	76,000.00	76,000.00	76,000.00	1,049,185.23	1,277,680.77	
2.2		11	01	0051								BADENES EN DIFERENTES SECTORES DE LA CIUDAD					1,364,066.00	50,000.00	1,414,066.00	704,219.23	0.00	0.00	0.00	704,219.23	709,846.77	
2.2		11	01	0051			2	7				OBRAS					1,364,066.00	50,000.00	1,414,066.00	704,219.23	0.00	0.00	0.00	704,219.23	709,846.77	
2.2		11	01	0051			2	7	2			INFRAESTRUCTURA					1,364,066.00	50,000.00	1,414,066.00	704,219.23	0.00	0.00	0.00	704,219.23	709,846.77	
2.2		11	01	0051			2	7	2	4		Infraestructura terrestre y obras anexas					1,364,066.00	50,000.00	1,414,066.00	704,219.23	0.00	0.00	0.00	704,219.23	709,846.77	

**MINISTERIO DE HACIENDA**  
**DIRECCION GENERAL DE PRESUPUESTO**  
**EJECUCIÓN DE LOS GASTOS Y APLICACIONES FINANCIERAS POR DESTINO DE FONDOS Y ESTRUCTURA PROGRAMATICA**  
**CORRESPONDIENTE AL MES AGOSTO DEL 2018**

**Código del Capítulo: 7083**

**Denominación: Ayuntamiento Municipal de Monsenor Nouel (Bonaó)**

Destino de Fondos	Estructura Programática					Institución Receptora	SNIP	Clasificador del Gasto					Denominación del Gasto	Función	Fuente Financiamiento	Fuente Especifica	Organismo Financiador	Presupuesto			Ejecución del Gasto				
	Partidas no Asig. a Prog.	Programa	Proyecto	Actividad / Obra				Tipo	Objeto	Cuenta	Subcuenta	Auxiliar						Original	Modificaciones	Vigente	Acumulado Anterior	Compromiso	Devengado	Pagado	Devengado a la Fecha
1	2	3	4	5	6	7	8	9	10	11	12	13	14	15	16	17	18	19	20 = 18 +/- 19	21	22	23	24	25 = 21 + 23	26 = 20 - 25
2.2		11	01	0051	0		2	7	2	4	01	Infraestructura terrestre y obras anexas	2601	20	1955	100	1,364,066.00	0.00	1,364,066.00	704,219.23	0.00	0.00	0.00	704,219.23	659,846.77
2.2		11	01	0051	0		2	7	2	4	01	Infraestructura terrestre y obras anexas	2601	40	9992	103	0.00	50,000.00	50,000.00	0.00	0.00	0.00	0.00	0.00	50,000.00
2.2		11	01	0052								SEÑALIZACION VIAL					912,800.00	0.00	912,800.00	268,966.00	76,000.00	76,000.00	76,000.00	344,966.00	567,834.00
2.2		11	01	0052			2	7				OBRAS					912,800.00	0.00	912,800.00	268,966.00	76,000.00	76,000.00	76,000.00	344,966.00	567,834.00
2.2		11	01	0052			2	7	2			INFRAESTRUCTURA					912,800.00	0.00	912,800.00	268,966.00	76,000.00	76,000.00	76,000.00	344,966.00	567,834.00
2.2		11	01	0052	0		2	7	2	4	01	Infraestructura terrestre y obras anexas	2601	20	1955	100	912,800.00	0.00	912,800.00	268,966.00	76,000.00	76,000.00	76,000.00	344,966.00	567,834.00
2.2		11	02									Reparación y Acondicionamiento de Vías de Comunicación					8,180,655.00	890,100.00	9,070,755.00	2,557,465.44	811,600.00	811,600.00	811,600.00	3,369,065.44	5,701,689.56
2.2		11	02	0051								ASFALTO Y BACHEO EN LA ZONA URBANA					3,030,578.00	640,100.00	3,670,678.00	1,947,000.00	611,600.00	611,600.00	611,600.00	2,558,600.00	1,112,078.00
2.2		11	02	0051			2	7				OBRAS					3,030,578.00	640,100.00	3,670,678.00	1,947,000.00	611,600.00	611,600.00	611,600.00	2,558,600.00	1,112,078.00
2.2		11	02	0051			2	7	2			INFRAESTRUCTURA					3,030,578.00	640,100.00	3,670,678.00	1,947,000.00	611,600.00	611,600.00	611,600.00	2,558,600.00	1,112,078.00
2.2		11	02	0051			2	7	2	4		Infraestructura terrestre y obras anexas					3,030,578.00	640,100.00	3,670,678.00	1,947,000.00	611,600.00	611,600.00	611,600.00	2,558,600.00	1,112,078.00
2.2		11	02	0051	0		2	7	2	4	01	Infraestructura terrestre y obras anexas	2601	20	1955	100	3,030,578.00	0.00	3,030,578.00	1,947,000.00	611,600.00	611,600.00	611,600.00	2,558,600.00	471,978.00
2.2		11	02	0051	0		2	7	2	4	01	Infraestructura terrestre y obras anexas	2601	30	9996	102	0.00	640,100.00	640,100.00	0.00	0.00	0.00	0.00	0.00	640,100.00
2.2		11	02	0052								REPARACION DE ACERAS Y CONTENES					4,289,743.00	250,000.00	4,539,743.00	360,465.44	100,000.00	100,000.00	100,000.00	460,465.44	4,079,277.56
2.2		11	02	0052			2	7				OBRAS					4,289,743.00	250,000.00	4,539,743.00	360,465.44	100,000.00	100,000.00	100,000.00	460,465.44	4,079,277.56
2.2		11	02	0052			2	7	2			INFRAESTRUCTURA					4,289,743.00	250,000.00	4,539,743.00	360,465.44	100,000.00	100,000.00	100,000.00	460,465.44	4,079,277.56

**MINISTERIO DE HACIENDA**  
**DIRECCION GENERAL DE PRESUPUESTO**  
**EJECUCIÓN DE LOS GASTOS Y APLICACIONES FINANCIERAS POR DESTINO DE FONDOS Y ESTRUCTURA PROGRAMATICA**  
**CORRESPONDIENTE AL MES AGOSTO DEL 2018**

**Código del Capítulo: 7083**

**Denominación: Ayuntamiento Municipal de Monsenor Nouel (Bona)**

Destino de Fondos	Estructura Programática					Institución Receptora	SNIP	Clasificador del Gasto					Denominación del Gasto	Función	Fuente Financiamiento	Fuente Especifica	Organismo Financiador	Presupuesto			Ejecución del Gasto				
	Partidas no Asig. a Prog.	Programa	Proyecto	Actividad / Obra				Tipo	Objeto	Cuenta	Subcuenta	Auxiliar						Original	Modificaciones	Vigente	Acumulado Anterior	Compromiso	Devengado	Pagado	Devengado a la Fecha
1	2	3	4	5	6	7	8	9	10	11	12	13	14	15	16	17	18	19	20 = 18 +/- 19	21	22	23	24	25 = 21 + 23	26 = 20 - 25
2.2		11	02	0052			2	7	2	4		Infraestructura terrestre y obras anexas					4,289,743.00	250,000.00	4,539,743.00	360,465.44	100,000.00	100,000.00	100,000.00	460,465.44	4,079,277.56
2.2		11	02	0052	0		2	7	2	4	01	Infraestructura terrestre y obras anexas	2601	20	1955	100	4,289,743.00	-20,000.00	4,269,743.00	90,465.44	100,000.00	100,000.00	100,000.00	190,465.44	4,079,277.56
2.2		11	02	0052	0		2	7	2	4	01	Infraestructura terrestre y obras anexas	2601	40	9992	103	0.00	270,000.00	270,000.00	270,000.00	0.00	0.00	0.00	270,000.00	0.00
2.2		11	02	0053								REPARACION DE ACERAS LAS PALMAS					860,334.00	0.00	860,334.00	250,000.00	100,000.00	100,000.00	100,000.00	350,000.00	510,334.00
2.2		11	02	0053			2	7				OBRAS					860,334.00	0.00	860,334.00	250,000.00	100,000.00	100,000.00	100,000.00	350,000.00	510,334.00
2.2		11	02	0053			2	7	2			INFRAESTRUCTURA					860,334.00	0.00	860,334.00	250,000.00	100,000.00	100,000.00	100,000.00	350,000.00	510,334.00
2.2		11	02	0053	0		2	7	2	4	01	Infraestructura terrestre y obras anexas	2601	20	1955	100	860,334.00	0.00	860,334.00	250,000.00	100,000.00	100,000.00	100,000.00	350,000.00	510,334.00
2.2		11	04									Reparación de Instalaciones Deportivas					673,232.00	0.00	673,232.00	75,870.00	0.00	0.00	0.00	75,870.00	597,362.00
2.2		11	04	0051								MANTEMIENTO DE CANCHAS DEPORTIVAS					673,232.00	0.00	673,232.00	75,870.00	0.00	0.00	0.00	75,870.00	597,362.00
2.2		11	04	0051			2	7				OBRAS					673,232.00	0.00	673,232.00	75,870.00	0.00	0.00	0.00	75,870.00	597,362.00
2.2		11	04	0051			2	7	2			INFRAESTRUCTURA					673,232.00	0.00	673,232.00	75,870.00	0.00	0.00	0.00	75,870.00	597,362.00
2.2		11	04	0051	0		2	7	2	7	01	Obras urbanísticas	4302	20	1955	100	673,232.00	0.00	673,232.00	75,870.00	0.00	0.00	0.00	75,870.00	597,362.00
2.2		11	05									Construcción Instalaciones Recreativas					2,138,979.00	-600,000.00	1,538,979.00	50,000.00	8,000.00	8,000.00	8,000.00	58,000.00	1,480,979.00
2.2		11	05	0051								PARQUE RECREATIVO REPARTO YUNA					1,120,582.00	0.00	1,120,582.00	0.00	8,000.00	8,000.00	8,000.00	8,000.00	1,112,582.00
2.2		11	05	0051			2	7				OBRAS					1,120,582.00	0.00	1,120,582.00	0.00	8,000.00	8,000.00	8,000.00	8,000.00	1,112,582.00
2.2		11	05	0051			2	7	2			INFRAESTRUCTURA					1,120,582.00	0.00	1,120,582.00	0.00	8,000.00	8,000.00	8,000.00	8,000.00	1,112,582.00
2.2		11	05	0051	0		2	7	2	7	01	Obras urbanísticas	4302	20	1955	100	1,120,582.00	0.00	1,120,582.00	0.00	8,000.00	8,000.00	8,000.00	8,000.00	1,112,582.00

**MINISTERIO DE HACIENDA**  
**DIRECCION GENERAL DE PRESUPUESTO**  
**EJECUCIÓN DE LOS GASTOS Y APLICACIONES FINANCIERAS POR DESTINO DE FONDOS Y ESTRUCTURA PROGRAMATICA**  
**CORRESPONDIENTE AL MES AGOSTO DEL 2018**

**Código del Capítulo: 7083**

**Denominación: Ayuntamiento Municipal de Monsenor Nouel (Bonaó)**

Destino de Fondos	Estructura Programática					Institución Receptora	SNIP	Clasificador del Gasto					Función	Fuente Financiamiento	Fuente Especifica	Organismo Financiador	Presupuesto			Ejecución del Gasto					
	Partidas no Asig. a Prog.	Programa	Proyecto	Actividad / Obra				Tipo	Objeto	Cuenta	Subcuenta	Auxiliar					Denominación del Gasto	Original	Modificaciones	Vigente	Acumulado Anterior	Compromiso	Devengado	Pagado	Devengado a la Fecha
1	2	3	4	5	6	7	8	9	10	11	12	13	14	15	16	17	18	19	20 = 18 +/- 19	21	22	23	24	25 = 21 + 23	26 = 20 - 25
2.2		11	05	0052								1ra ETAPA ADECUACION TERRENO PARQUE RECREATIVO LOS AMAPOLOS					1,018,397.00	-600,000.00	418,397.00	50,000.00	0.00	0.00	0.00	50,000.00	368,397.00
2.2		11	05	0052			2	7				OBRAS					1,018,397.00	-600,000.00	418,397.00	50,000.00	0.00	0.00	0.00	50,000.00	368,397.00
2.2		11	05	0052			2	7	2			INFRAESTRUCTURA					1,018,397.00	-600,000.00	418,397.00	50,000.00	0.00	0.00	0.00	50,000.00	368,397.00
2.2		11	05	0052	0		2	7	2	7	01	Obras urbanísticas	4302	20	1955	100	1,018,397.00	-600,000.00	418,397.00	50,000.00	0.00	0.00	0.00	50,000.00	368,397.00
2.2		11	06									Reparación Instalaciones Recreativas					1,000,000.00	0.00	1,000,000.00	95,000.00	0.00	0.00	0.00	95,000.00	905,000.00
2.2		11	06	0051								MANTENIMIENTO Y REPARACION DE PARQUES :JAGUITA CON MEXICO, MAXIMO GOMEZ, LA JARAGUA, SIMON BOLIVAR, MONSEÑOR NOUEL Y REACONDICIONAMIENTOS AREAS VERDE DE LOS MULTIS DEL PROSPERIDAD.					1,000,000.00	0.00	1,000,000.00	95,000.00	0.00	0.00	0.00	95,000.00	905,000.00
2.2		11	06	0051			2	7				OBRAS					1,000,000.00	0.00	1,000,000.00	95,000.00	0.00	0.00	0.00	95,000.00	905,000.00
2.2		11	06	0051			2	7	2			INFRAESTRUCTURA					1,000,000.00	0.00	1,000,000.00	95,000.00	0.00	0.00	0.00	95,000.00	905,000.00
2.2		11	06	0051	0		2	7	2	7	01	Obras urbanísticas	4302	20	1955	100	1,000,000.00	0.00	1,000,000.00	95,000.00	0.00	0.00	0.00	95,000.00	905,000.00
2.2		11	07									Construcción Infraestructuras Culturales, Educativas y Religiosas					663,429.00	600,100.00	1,263,529.00	0.00	0.00	0.00	0.00	0.00	1,263,529.00
2.2		11	07	0051								CONSTRUCCION FUNERARIA MUNICIPAL					663,429.00	600,100.00	1,263,529.00	0.00	0.00	0.00	0.00	0.00	1,263,529.00



**MINISTERIO DE HACIENDA**  
**DIRECCION GENERAL DE PRESUPUESTO**  
**EJECUCIÓN DE LOS GASTOS Y APLICACIONES FINANCIERAS POR DESTINO DE FONDOS Y ESTRUCTURA PROGRAMATICA**  
**CORRESPONDIENTE AL MES AGOSTO DEL 2018**

**Código del Capítulo: 7083**

**Denominación: Ayuntamiento Municipal de Monsenor Nouel (Bona)**

Destino de Fondos	Estructura Programática					Institución Receptora	SNIP	Clasificador del Gasto					Denominación del Gasto	Función	Fuente Financiamiento	Fuente Especifica	Organismo Financiador	Presupuesto			Ejecución del Gasto				
	Partidas no Asig. a Prog.	Programa	Proyecto	Actividad / Obra				Tipo	Objeto	Cuenta	Subcuenta	Auxiliar						Original	Modificaciones	Vigente	Acumulado Anterior	Compromiso	Devengado	Pagado	Devengado a la Fecha
1	2	3	4	5	6	7	8	9	10	11	12	13	14	15	16	17	18	19	20 = 18 +/- 19	21	22	23	24	25 = 21 + 23	26 = 20 - 25
2.2		11	07	0051			2	7				<b>OBRAS</b>					<b>663,429.00</b>	<b>600,100.00</b>	<b>1,263,529.00</b>	<b>0.00</b>	<b>0.00</b>	<b>0.00</b>	<b>0.00</b>	<b>0.00</b>	<b>1,263,529.00</b>
2.2		11	07	0051			2	7	1			<b>OBRAS EN EDIFICACIONES</b>					<b>663,429.00</b>	<b>600,100.00</b>	<b>1,263,529.00</b>	<b>0.00</b>	<b>0.00</b>	<b>0.00</b>	<b>0.00</b>	<b>0.00</b>	<b>1,263,529.00</b>
2.2		11	07	0051			2	7	1	2		Obras para edificación no residencial					663,429.00	600,100.00	1,263,529.00	0.00	0.00	0.00	0.00	0.00	1,263,529.00
2.2		11	07	0051	0		2	7	1	2	01	Obras para edificación no residencial	4305	20	1955	100	663,429.00	600,000.00	1,263,429.00	0.00	0.00	0.00	0.00	0.00	1,263,429.00
2.2		11	07	0051	0		2	7	1	2	01	Obras para edificación no residencial	4305	30	9996	102	0.00	100.00	100.00	0.00	0.00	0.00	0.00	0.00	100.00
2.2		11	23									<b>Instalaciones, Colocación Eléctricas</b>					<b>406,848.00</b>	<b>0.00</b>	<b>406,848.00</b>	<b>0.00</b>	<b>0.00</b>	<b>0.00</b>	<b>0.00</b>	<b>0.00</b>	<b>406,848.00</b>
2.2		11	23	0051								<b>MANTENIMIENTO DE ALUMBRADO</b>					<b>406,848.00</b>	<b>0.00</b>	<b>406,848.00</b>	<b>0.00</b>	<b>0.00</b>	<b>0.00</b>	<b>0.00</b>	<b>0.00</b>	<b>406,848.00</b>
2.2		11	23	0051			2	7				<b>OBRAS</b>					<b>406,848.00</b>	<b>0.00</b>	<b>406,848.00</b>	<b>0.00</b>	<b>0.00</b>	<b>0.00</b>	<b>0.00</b>	<b>0.00</b>	<b>406,848.00</b>
2.2		11	23	0051			2	7	2			<b>INFRAESTRUCTURA</b>					<b>406,848.00</b>	<b>0.00</b>	<b>406,848.00</b>	<b>0.00</b>	<b>0.00</b>	<b>0.00</b>	<b>0.00</b>	<b>0.00</b>	<b>406,848.00</b>
2.2		11	23	0051	0		2	7	2	2	01	Obras de energía	2401	20	1955	100	406,848.00	0.00	406,848.00	0.00	0.00	0.00	0.00	0.00	406,848.00
<b>3</b>												<b>FINANCIAMIENTO</b>					<b>14,852,985.00</b>	<b>0.00</b>	<b>14,852,985.00</b>	<b>8,825,458.25</b>	<b>1,154,625.39</b>	<b>1,154,625.39</b>	<b>1,154,625.39</b>	<b>9,980,083.64</b>	<b>4,872,901.36</b>
3.1.2												Para gastos en servicios (corto plazo)					5,174,025.00	0.00	5,174,025.00	1,639,786.01	51,805.00	51,805.00	51,805.00	1,691,591.01	3,482,433.99
3.1.2							4					<b>CLASIFICADOR DE APLICACIONES FINANCIERAS</b>					<b>5,174,025.00</b>	<b>0.00</b>	<b>5,174,025.00</b>	<b>1,639,786.01</b>	<b>51,805.00</b>	<b>51,805.00</b>	<b>51,805.00</b>	<b>1,691,591.01</b>	<b>3,482,433.99</b>
3.1.2	96											Deuda Pública Y Otras Operaciones Financieras					5,174,025.00	0.00	5,174,025.00	1,639,786.01	51,805.00	51,805.00	51,805.00	1,691,591.01	3,482,433.99
3.1.2	96			0001			4	2				DISMINUCION DE PASIVOS					5,174,025.00	0.00	5,174,025.00	1,639,786.01	51,805.00	51,805.00	51,805.00	1,691,591.01	3,482,433.99
3.1.2	96			0001			4	2	1			Disminucion de pasivos corrientes					5,174,025.00	0.00	5,174,025.00	1,639,786.01	51,805.00	51,805.00	51,805.00	1,691,591.01	3,482,433.99
3.1.2	96			0001	0		4	2	1	1	01	Disminución de cuentas por pagar internas de corto plazo	0	20	1955	100	881,580.00	700,000.00	1,581,580.00	954,954.78	51,805.00	51,805.00	51,805.00	1,006,759.78	574,820.22

**MINISTERIO DE HACIENDA**  
**DIRECCION GENERAL DE PRESUPUESTO**  
**EJECUCIÓN DE LOS GASTOS Y APLICACIONES FINANCIERAS POR DESTINO DE FONDOS Y ESTRUCTURA PROGRAMATICA**  
**CORRESPONDIENTE AL MES AGOSTO DEL 2018**

Código del Capítulo: 7083

Denominación: Ayuntamiento Municipal de Monsenor Nouel (Bona0)

Destino de Fondos	Estructura Programática					Institución Receptora	Clasificador del Gasto						Presupuesto			Ejecución del Gasto									
	Partidas no Asig. a Prop.	Programa	Proyecto	Actividad / Obra	SNIP		Tipo	Objeto	Cuenta	Subcuenta	Auxiliar	Denominación del Gasto	Función	Fuente Financiamiento	Fuente Especifica	Organismo Financiador	Original	Modificaciones	Vigente	Acumulado Anterior	Compromiso	Devengado	Pagado	Devengado a la Fecha	Balance Disponible
3.1.2	96			0001	0	4	2	1	3	01	Disminución de préstamos internos de corto plazo	0	20	1955	100	4,292,445.00	-700,000.00	3,592,445.00	684,831.23	0.00	0.00	0.00	684,831.23	2,907,613.77	
3.1.4											Para gastos en Inversión (corto plazo)					9,678,960.00	0.00	9,678,960.00	7,185,672.24	1,102,820.39	1,102,820.39	1,102,820.39	8,288,492.63	1,390,467.37	
3.1.4						4					CLASIFICADOR DE APLICACIONES FINANCIERAS					9,678,960.00	0.00	9,678,960.00	7,185,672.24	1,102,820.39	1,102,820.39	1,102,820.39	8,288,492.63	1,390,467.37	
3.1.4	96										Deuda Pública Y Otras Operaciones Financieras					9,678,960.00	0.00	9,678,960.00	7,185,672.24	1,102,820.39	1,102,820.39	1,102,820.39	8,288,492.63	1,390,467.37	
3.1.4	96		0001			4	2				DISMINUCION DE PASIVOS					9,678,960.00	0.00	9,678,960.00	7,185,672.24	1,102,820.39	1,102,820.39	1,102,820.39	8,288,492.63	1,390,467.37	
3.1.4	96		0001			4	2	1			Disminución de pasivos corrientes					9,678,960.00	0.00	9,678,960.00	7,185,672.24	1,102,820.39	1,102,820.39	1,102,820.39	8,288,492.63	1,390,467.37	
3.1.4	96		0001	0		4	2	1	1	01	Disminución de cuentas por pagar internas de corto plazo	0	20	1955	100	2,952,344.00	1,400,000.00	4,352,344.00	3,744,377.34	251,345.00	251,345.00	251,345.00	3,995,722.34	356,621.66	
3.1.4	96		0001	0		4	2	1	3	01	Disminución de préstamos internos de corto plazo	0	20	1955	100	6,726,616.00	-1,400,000.00	5,326,616.00	3,441,294.90	851,475.39	851,475.39	851,475.39	4,292,770.29	1,033,845.71	
<b>TOTAL RD\$</b>																<b>177,500,925.00</b>	<b>1,047,567.86</b>	<b>178,548,492.86</b>	<b>92,119,798.48</b>	<b>10,052,706.59</b>	<b>10,052,706.59</b>	<b>12,128,415.81</b>	<b>102,172,505.07</b>	<b>76,375,987.79</b>	

*[Firma]*  
Preparado por

*[Firma]*  
Revisado por  


*[Firma]*  
Aprobado por  




**MINISTERIO DE HACIENDA**  
**DIRECCION GENERAL DE PRESUPUESTO**  
**EJECUCIÓN DE LOS GASTOS Y APLICACIONES FINANCIERAS POR DESTINO DE FONDOS Y ESTRUCTURA PROGRAMATICA**  
**CORRESPONDIENTE AL MES SEPTIEMBRE DEL 2018**

**Código del Capítulo: 7083**

**Denominación: Ayuntamiento Municipal de Monsenor Nouel (Bona)**

Destino de Fondos	Estructura Programática					Institución Receptora	SNIP	Clasificador del Gasto					Denominación del Gasto	Función	Fuente Financiamiento	Fuente Especifica	Organismo Financador	Presupuesto			Ejecución del Gasto					
	Partidas no Asig. a Prog.	Programa	Proyecto	Actividad / Obra				Tipo	Objeto	Cuenta	Subcuenta	Auxiliar						Original	Modificaciones	Vigente	Acumulado Anterior	Compromiso	Devengado	Pagado	Devengado a la Fecha	Balance Disponible
1	2	3	4	5	6	7	8	9	10	11	12	13	14	15	16	17	18	19	20 = 18 +/- 19	21	22	23	24	25 = 21 + 23	26 = 20 - 25	
1													GASTOS CORRIENTE				105,522,654.00	3,368,541.63	108,891,195.63	61,016,364.81	6,504,624.68	6,504,624.68	7,018,687.06	67,520,989.49	41,370,206.14	
1.1													Gastos de Personal				44,624,363.00	167,178.78	44,791,541.78	24,235,030.31	2,869,544.75	2,869,544.75	3,078,556.65	27,104,575.06	17,686,966.72	
1.1							2						CLASIFICADOR DEL GASTO				44,624,363.00	167,178.78	44,791,541.78	24,235,030.31	2,869,544.75	2,869,544.75	3,078,556.65	27,104,575.06	17,686,966.72	
1.1		01											Normas, Políticas y Administración Municipal				38,186,182.00	-32,821.22	38,153,360.78	21,580,125.93	2,533,846.67	2,533,846.67	2,738,721.33	24,113,972.60	14,039,388.18	
1.1		01	00	0001									Normas y Seguimientos				11,374,910.00	0.00	11,374,910.00	6,942,746.24	742,283.86	742,283.86	904,403.85	7,685,030.10	3,689,879.90	
1.1		01	00	0001			2	1					REMUNERACIONES Y CONTRIBUCIONES				11,374,910.00	0.00	11,374,910.00	6,942,746.24	742,283.86	742,283.86	904,403.85	7,685,030.10	3,689,879.90	
1.1		01	00	0001			2	1	1				REMUNERACIONES				10,873,590.00	0.00	10,873,590.00	6,760,927.54	713,952.28	713,952.28	883,403.85	7,474,879.82	3,398,710.18	
1.1		01	00	0001	0		2	1	1	1	01		Sueldos fijos	1101	20	1955	100	10,037,160.00	0.00	10,037,160.00	6,760,927.54	713,952.28	713,952.28	883,403.85	7,474,879.82	2,562,280.18
1.1		01	00	0001	0		2	1	1	4	01		Sueldo Anual No. 13	1101	50	2006	001	836,430.00	0.00	836,430.00	0.00	0.00	0.00	0.00	0.00	836,430.00
1.1		01	00	0001			2	1	3				DIETAS Y GASTOS DE REPRESENTACION					252,002.00	0.00	252,002.00	126,000.00	21,000.00	21,000.00	21,000.00	147,000.00	105,002.00
1.1		01	00	0001	0		2	1	3	2	01		Gastos de representación en el país	1101	20	1955	100	252,002.00	0.00	252,002.00	126,000.00	21,000.00	21,000.00	21,000.00	147,000.00	105,002.00
1.1		01	00	0001			2	1	5				CONTRIBUCIONES A LA SEGURIDAD SOCIAL					249,318.00	0.00	249,318.00	55,818.70	7,331.58	7,331.58	0.00	63,150.28	186,167.72
1.1		01	00	0001	0		2	1	5	1	01		Contribuciones al seguro de salud	1101	20	1955	100	114,858.00	0.00	114,858.00	24,990.26	3,190.50	3,190.50	0.00	28,180.76	86,677.24
1.1		01	00	0001	0		2	1	5	2	01		Contribuciones al seguro de pensiones	1101	20	1955	100	115,020.00	0.00	115,020.00	25,625.00	3,195.00	3,195.00	0.00	28,820.00	86,200.00
1.1		01	00	0001	0		2	1	5	3	01		Contribuciones al seguro de riesgo laboral	1101	20	1955	100	19,440.00	0.00	19,440.00	5,203.44	946.08	946.08	0.00	6,149.52	13,290.48
1.1		01	00	0002									Control y Fiscalización de la Gestión Municipal					481,000.00	0.00	481,000.00	300,134.76	32,865.24	32,865.24	37,000.00	333,000.00	148,000.00
1.1		01	00	0002			2	1					REMUNERACIONES Y CONTRIBUCIONES					481,000.00	0.00	481,000.00	300,134.76	32,865.24	32,865.24	37,000.00	333,000.00	148,000.00

**MINISTERIO DE HACIENDA**  
**DIRECCION GENERAL DE PRESUPUESTO**  
**EJECUCIÓN DE LOS GASTOS Y APLICACIONES FINANCIERAS POR DESTINO DE FONDOS Y ESTRUCTURA PROGRAMATICA**  
**CORRESPONDIENTE AL MES SEPTIEMBRE DEL 2018**

**Código del Capítulo: 7083**

**Denominación: Ayuntamiento Municipal de Monsenor Nouel (Bonaó)**

Destino de Fondos	Estructura Programática					Institución Receptora	SNIP	Clasificador del Gasto					Función	Fuente Financiamiento	Fuente Especifica	Organismo Financador	Presupuesto			Ejecución del Gasto					
	Partidas no Asig. a Prog.	Programa	Proyecto	Actividad / Obra	Tipo			Objeto	Cuenta	Subcuenta	Auxiliar	Denominación del Gasto					Original	Modificaciones	Vigente	Acumulado Anterior	Compromiso	Devengado	Pagado	Devengado a la Fecha	Balance Disponible
1.1	01	00	0002		2	1	1			REMUNERACIONES	481,000.00	0.00	481,000.00	300,134.76	32,865.24	32,865.24	37,000.00	333,000.00	148,000.00						
1.1	01	00	0002	0	2	1	1	01		Sueldos fijos	444,000.00	0.00	444,000.00	300,134.76	32,865.24	32,865.24	37,000.00	333,000.00	111,000.00						
1.1	01	00	0002	0	2	1	1	4	01	Sueldo Anual No. 13	37,000.00	0.00	37,000.00	0.00	0.00	0.00	0.00	0.00	37,000.00						
1.1	01	00	0003							Administración Municipal	20,445,964.00	-1,099,875.00	19,346,089.00	10,657,381.67	1,353,627.83	1,353,627.83	1,380,413.18	12,011,009.50	7,335,079.50						
1.1	01	00	0003		2	1				REMUNERACIONES Y CONTRIBUCIONES	19,605,964.00	-799,875.00	18,806,089.00	10,399,481.67	1,325,627.83	1,325,627.83	1,352,413.18	11,725,109.50	7,080,979.50						
1.1	01	00	0003		2	1	1			REMUNERACIONES	18,161,284.00	-499,875.00	17,661,409.00	10,171,459.97	1,298,213.10	1,298,213.10	1,332,413.18	11,469,673.07	6,191,735.93						
1.1	01	00	0003	0	2	1	1	01		Sueldos fijos	3,919,260.00	0.00	3,919,260.00	2,750,417.11	316,615.72	316,615.72	316,615.72	3,067,032.83	852,227.17						
1.1	01	00	0003		2	1	1	2		Remuneraciones al personal con carácter transitorio	3,329,240.00	800,125.00	4,129,365.00	2,310,210.97	369,472.44	369,472.44	383,138.68	2,679,683.41	1,449,681.59						
1.1	01	00	0003	0	2	1	1	2	01	Sueldos al personal contratado e igualado	240,080.00	0.00	240,080.00	183,650.00	20,000.00	20,000.00	20,000.00	203,650.00	36,430.00						
1.1	01	00	0003	0	2	1	1	2	01	Sueldos al personal contratado e igualado	0.00	100,000.00	100,000.00	0.00	0.00	0.00	0.00	0.00	100,000.00						
1.1	01	00	0003	0	2	1	1	2	02	Sueldos de personal nominal	3,089,160.00	350,000.00	3,439,160.00	2,126,560.97	277,372.44	277,372.44	291,038.68	2,403,933.41	1,035,226.59						
1.1	01	00	0003	0	2	1	1	2	02	Sueldos de personal nominal	0.00	300,000.00	300,000.00	0.00	72,100.00	72,100.00	72,100.00	72,100.00	227,900.00						
1.1	01	00	0003	0	2	1	1	2	02	Sueldos de personal nominal	0.00	50,125.00	50,125.00	0.00	0.00	0.00	0.00	0.00	50,125.00						
1.1	01	00	0003	0	2	1	1	3	01	Sueldos al personal fijo en trámite de pensiones	8,278,392.00	-600,000.00	7,678,392.00	5,015,095.63	553,691.94	553,691.94	574,225.78	5,568,787.57	2,109,604.43						
1.1	01	00	0003	0	2	1	1	4	01	Sueldo Anual No. 13	1,273,901.00	0.00	1,273,901.00	9,000.00	0.00	0.00	0.00	9,000.00	1,264,901.00						
1.1	01	00	0003	0	2	1	1	5	01	Prestaciones económicas	1,360,491.00	-700,000.00	660,491.00	86,736.26	58,433.00	58,433.00	58,433.00	145,169.26	515,321.74						
1.1	01	00	0003		2	1	2			<b>SOBRESUELDOS</b>	<b>609,192.00</b>	<b>-300,000.00</b>	<b>309,192.00</b>	<b>0.00</b>	<b>0.00</b>	<b>0.00</b>	<b>0.00</b>	<b>0.00</b>	<b>309,192.00</b>						
1.1	01	00	0003		2	1	2	2		Compensación	609,192.00	-300,000.00	309,192.00	0.00	0.00	0.00	0.00	0.00	309,192.00						
1.1	01	00	0003	0	2	1	2	2	02	Compensación por horas extraordinarias	409,234.00	-300,000.00	109,234.00	0.00	0.00	0.00	0.00	0.00	109,234.00						
1.1	01	00	0003	0	2	1	2	2	06	Compensación por resultados	199,958.00	0.00	199,958.00	0.00	0.00	0.00	0.00	0.00	199,958.00						

**MINISTERIO DE HACIENDA**  
**DIRECCION GENERAL DE PRESUPUESTO**  
**EJECUCIÓN DE LOS GASTOS Y APLICACIONES FINANCIERAS POR DESTINO DE FONDOS Y ESTRUCTURA PROGRAMATICA**  
**CORRESPONDIENTE AL MES SEPTIEMBRE DEL 2018**

**Código del Capítulo: 7083**

**Denominación: Ayuntamiento Municipal de Monsenor Nouel (Bonaó)**

Destino de Fondos	Estructura Programática					Institución Receptora	SNIP	Clasificador del Gasto					Denominación del Gasto	Función	Fuente Financiamiento	Fuente Especifica	Organismo Financador	Presupuesto			Ejecución del Gasto					
	Partidas no Asig. a Prog.	Programa	Proyecto	Actividad / Obra	Tipo			Objeto	Cuenta	Subcuenta	Auxiliar	Original						Modificaciones	Vigente	Acumulado Anterior	Compromiso	Devengado	Pagado	Devengado a la Fecha	Balance Disponible	
																										18
1.1		01	00	0003			2	1	3			<b>DIETAS Y GASTOS DE REPRESENTACION</b>					<b>540,000.00</b>	<b>0.00</b>	<b>540,000.00</b>	<b>160,000.00</b>	<b>20,000.00</b>	<b>20,000.00</b>	<b>20,000.00</b>	<b>180,000.00</b>	<b>360,000.00</b>	
1.1		01	00	0003	0		2	1	3	1	02	Dietas en el exterior	1101	30	9995	102	300,000.00	0.00	300,000.00	0.00	0.00	0.00	0.00	0.00	0.00	300,000.00
1.1		01	00	0003	0		2	1	3	2	01	Gastos de representación en el país	1101	20	1955	100	240,000.00	0.00	240,000.00	160,000.00	20,000.00	20,000.00	20,000.00	180,000.00	60,000.00	
1.1		01	00	0003			2	1	5			<b>CONTRIBUCIONES A LA SEGURIDAD SOCIAL</b>					<b>295,488.00</b>	<b>0.00</b>	<b>295,488.00</b>	<b>68,021.70</b>	<b>7,414.73</b>	<b>7,414.73</b>	<b>0.00</b>	<b>75,436.43</b>	<b>220,051.57</b>	
1.1		01	00	0003	0		2	1	5	1	01	Contribuciones al seguro de salud	1101	20	1955	100	136,128.00	0.00	136,128.00	30,609.52	3,385.48	3,385.48	0.00	33,995.00	102,133.00	
1.1		01	00	0003	0		2	1	5	2	01	Contribuciones al seguro de pensiones	1101	20	1955	100	136,320.00	0.00	136,320.00	30,662.46	3,390.25	3,390.25	0.00	34,052.71	102,267.29	
1.1		01	00	0003	0		2	1	5	3	01	Contribuciones al seguro de riesgo laboral	1101	20	1955	100	23,040.00	0.00	23,040.00	6,749.72	639.00	639.00	0.00	7,388.72	15,651.28	
1.1		01	00	0003			2	2				<b>CONTRATACIÓN DE SERVICIOS</b>					<b>840,000.00</b>	<b>-300,000.00</b>	<b>540,000.00</b>	<b>257,900.00</b>	<b>28,000.00</b>	<b>28,000.00</b>	<b>28,000.00</b>	<b>285,900.00</b>	<b>254,100.00</b>	
1.1		01	00	0003			2	2	3			<b>VIÁTICOS</b>					<b>840,000.00</b>	<b>-300,000.00</b>	<b>540,000.00</b>	<b>257,900.00</b>	<b>28,000.00</b>	<b>28,000.00</b>	<b>28,000.00</b>	<b>285,900.00</b>	<b>254,100.00</b>	
1.1		01	00	0003			2	2	3	1		Viáticos dentro del país					840,000.00	-300,000.00	540,000.00	257,900.00	28,000.00	28,000.00	28,000.00	285,900.00	254,100.00	
1.1		01	00	0003	0		2	2	3	1	01	Viáticos dentro del país	1101	20	1955	100	240,000.00	0.00	240,000.00	166,900.00	0.00	0.00	0.00	166,900.00	73,100.00	
1.1		01	00	0003	0		2	2	3	1	01	Viáticos dentro del país	1101	30	9995	102	600,000.00	-300,000.00	300,000.00	91,000.00	28,000.00	28,000.00	28,000.00	119,000.00	181,000.00	
1.1		01	00	0004								<b>Servicios Administrativos y Financieros</b>					<b>5,584,308.00</b>	<b>1,067,053.78</b>	<b>6,651,361.78</b>	<b>3,679,863.26</b>	<b>405,069.74</b>	<b>405,069.74</b>	<b>416,904.30</b>	<b>4,084,933.00</b>	<b>2,566,428.78</b>	
1.1		01	00	0004			2	1				<b>REMUNERACIONES Y CONTRIBUCIONES</b>					<b>5,494,308.00</b>	<b>1,005,053.78</b>	<b>6,499,361.78</b>	<b>3,624,803.81</b>	<b>398,633.50</b>	<b>398,633.50</b>	<b>410,468.06</b>	<b>4,023,437.31</b>	<b>2,475,924.47</b>	
1.1		01	00	0004			2	1	1			<b>REMUNERACIONES</b>					<b>5,249,985.00</b>	<b>1,117,053.78</b>	<b>6,367,038.78</b>	<b>3,604,967.53</b>	<b>398,633.50</b>	<b>398,633.50</b>	<b>410,468.06</b>	<b>4,003,601.03</b>	<b>2,363,437.75</b>	
1.1		01	00	0004			2	1	1	1		Remuneraciones al personal fijo					2,468,460.00	17,053.78	2,485,513.78	1,374,865.60	135,358.64	135,358.64	145,232.60	1,510,224.24	975,289.54	
1.1		01	00	0004	0		2	1	1	1	01	Sueldos fijos	1102	20	1955	100	2,468,460.00	0.00	2,468,460.00	1,374,865.60	135,358.64	135,358.64	145,232.60	1,510,224.24	958,235.76	
1.1		01	00	0004	0		2	1	1	1	01	Sueldos fijos	1102	30	9998	102	0.00	17,053.78	17,053.78	0.00	0.00	0.00	0.00	0.00	17,053.78	

**MINISTERIO DE HACIENDA**  
**DIRECCION GENERAL DE PRESUPUESTO**  
**EJECUCIÓN DE LOS GASTOS Y APLICACIONES FINANCIERAS POR DESTINO DE FONDOS Y ESTRUCTURA PROGRAMATICA**  
**CORRESPONDIENTE AL MES SEPTIEMBRE DEL 2018**

**Código del Capítulo: 7083**

**Denominación: Ayuntamiento Municipal de Monsenor Nouel (Bona0)**

Destino de Fondos	Estructura Programática					Institución Receptora	SNIP	Clasificador del Gasto					Función	Fuente Financiamiento	Fuente Especifica	Organismo Financiador	Presupuesto			Ejecución del Gasto					
	Partidas no Asig. a Prog.	Programa	Proyecto	Actividad / Obra				Tipo	Objeto	Cuenta	Subcuenta	Auxiliar					Denominación del Gasto	Original	Modificaciones	Vigente	Acumulado Anterior	Compromiso	Devengado	Pagado	Devengado a la Fecha
1	2	3	4	5	6	7	8	9	10	11	12	13	14	15	16	17	18	19	20 = 18 +/- 19	21	22	23	24	25 = 21 + 23	26 = 20 - 25
1.1		01	00	0004	0		2	1	1	2	02	Sueldos de personal nominal	1102	20	1955	100	2,377,680.00	1,100,000.00	3,477,680.00	2,230,101.93	263,274.86	263,274.86	265,235.46	2,493,376.79	984,303.21
1.1		01	00	0004	0		2	1	1	4	01	Sueldo Anual No. 13	1102	50	2006	001	403,845.00	0.00	403,845.00	0.00	0.00	0.00	0.00	0.00	403,845.00
1.1		01	00	0004			2	1	2			<b>SOBRESUELDOS</b>					<b>200,000.00</b>	<b>-112,000.00</b>	<b>88,000.00</b>	<b>19,836.28</b>	<b>0.00</b>	<b>0.00</b>	<b>0.00</b>	<b>19,836.28</b>	<b>68,163.72</b>
1.1		01	00	0004	0		2	1	2	2	02	Compensación por horas extraordinarias	1102	20	1955	100	200,000.00	-112,000.00	88,000.00	19,836.28	0.00	0.00	0.00	19,836.28	68,163.72
1.1		01	00	0004			2	1	5			<b>CONTRIBUCIONES A LA SEGURIDAD SOCIAL</b>					<b>44,323.00</b>	<b>0.00</b>	<b>44,323.00</b>	<b>0.00</b>	<b>0.00</b>	<b>0.00</b>	<b>0.00</b>	<b>0.00</b>	<b>44,323.00</b>
1.1		01	00	0004	0		2	1	5	1	01	Contribuciones al seguro de salud	1102	20	1955	100	20,419.00	0.00	20,419.00	0.00	0.00	0.00	0.00	0.00	20,419.00
1.1		01	00	0004	0		2	1	5	2	01	Contribuciones al seguro de pensiones	1102	20	1955	100	20,448.00	0.00	20,448.00	0.00	0.00	0.00	0.00	0.00	20,448.00
1.1		01	00	0004	0		2	1	5	3	01	Contribuciones al seguro de riesgo laboral	1102	20	1955	100	3,456.00	0.00	3,456.00	0.00	0.00	0.00	0.00	0.00	3,456.00
1.1		01	00	0004			2	2				<b>CONTRATACIÓN DE SERVICIOS</b>					<b>90,000.00</b>	<b>62,000.00</b>	<b>152,000.00</b>	<b>55,059.45</b>	<b>6,436.24</b>	<b>6,436.24</b>	<b>6,436.24</b>	<b>61,495.69</b>	<b>90,504.31</b>
1.1		01	00	0004			2	2	3			<b>VIÁTICOS</b>					<b>60,000.00</b>	<b>0.00</b>	<b>60,000.00</b>	<b>15,300.00</b>	<b>1,000.00</b>	<b>1,000.00</b>	<b>1,000.00</b>	<b>16,300.00</b>	<b>43,700.00</b>
1.1		01	00	0004	0		2	2	3	1	01	Viáticos dentro del país	1102	20	1955	100	60,000.00	0.00	60,000.00	15,300.00	1,000.00	1,000.00	1,000.00	16,300.00	43,700.00
1.1		01	00	0004			2	2	8			<b>OTROS SERVICIOS NO INCLUIDOS EN CONCEPTOS ANTERIORES</b>					<b>30,000.00</b>	<b>62,000.00</b>	<b>92,000.00</b>	<b>39,759.45</b>	<b>5,436.24</b>	<b>5,436.24</b>	<b>5,436.24</b>	<b>45,195.69</b>	<b>46,804.31</b>
1.1		01	00	0004	0		2	2	8	2	01	Comisiones y gastos bancarios	1102	20	1955	100	30,000.00	62,000.00	92,000.00	39,759.45	5,436.24	5,436.24	5,436.24	45,195.69	46,804.31
1.1		01	00	0005								<b>Gestión Urbana, Planeación y Regulación Uso de Suelo</b>					<b>300,000.00</b>	<b>0.00</b>	<b>300,000.00</b>	<b>0.00</b>	<b>0.00</b>	<b>0.00</b>	<b>0.00</b>	<b>0.00</b>	<b>300,000.00</b>
1.1		01	00	0005			2	1				<b>REMUNERACIONES Y CONTRIBUCIONES</b>					<b>300,000.00</b>	<b>0.00</b>	<b>300,000.00</b>	<b>0.00</b>	<b>0.00</b>	<b>0.00</b>	<b>0.00</b>	<b>0.00</b>	<b>300,000.00</b>
1.1		01	00	0005			2	1	2			<b>SOBRESUELDOS</b>					<b>300,000.00</b>	<b>0.00</b>	<b>300,000.00</b>	<b>0.00</b>	<b>0.00</b>	<b>0.00</b>	<b>0.00</b>	<b>0.00</b>	<b>300,000.00</b>
1.1		01	00	0005	0		2	1	2	2	02	Compensación por horas extraordinarias	1102	30	9995	102	300,000.00	0.00	300,000.00	0.00	0.00	0.00	0.00	0.00	300,000.00

**MINISTERIO DE HACIENDA**  
**DIRECCION GENERAL DE PRESUPUESTO**  
**EJECUCIÓN DE LOS GASTOS Y APLICACIONES FINANCIERAS POR DESTINO DE FONDOS Y ESTRUCTURA PROGRAMATICA**  
**CORRESPONDIENTE AL MES SEPTIEMBRE DEL 2018**

**Código del Capítulo: 7083**

**Denominación: Ayuntamiento Municipal de Monsenor Nouel (Bonaó)**

Destino de Fondos	Estructura Programática					Institución Receptora	SNIP	Clasificador del Gasto					Denominación del Gasto	Función	Fuente Financiamiento	Fuente Especifica	Organismo Financiador	Presupuesto			Ejecución del Gasto				
	Partidas no Asig. a Prog.	Programa	Proyecto	Actividad / Obra				Tipo	Objeto	Cuenta	Subcuenta	Auxiliar						Original	Modificaciones	Vigente	Acumulado Anterior	Compromiso	Devengado	Pagado	Devengado a la Fecha
1	2	3	4	5	6	7	8	9	10	11	12	13	14	15	16	17	18	19	20 = 18 +/- 19	21	22	23	24	25 = 21 + 23	26 = 20 - 25
1.1		12										<b>Gestión y Administración de Servicios Públicos</b>					<b>1,934,704.00</b>	<b>0.00</b>	<b>1,934,704.00</b>	<b>752,660.69</b>	<b>97,296.63</b>	<b>97,296.63</b>	<b>95,936.97</b>	<b>849,957.32</b>	<b>1,084,746.68</b>
1.1		12	00	0003								<b>Manejo de Residuos Sólidos</b>					<b>400,000.00</b>	<b>0.00</b>	<b>400,000.00</b>	<b>0.00</b>	<b>0.00</b>	<b>0.00</b>	<b>0.00</b>	<b>0.00</b>	<b>400,000.00</b>
1.1		12	00	0003			2	1				<b>REMUNERACIONES Y CONTRIBUCIONES</b>					<b>400,000.00</b>	<b>0.00</b>	<b>400,000.00</b>	<b>0.00</b>	<b>0.00</b>	<b>0.00</b>	<b>0.00</b>	<b>0.00</b>	<b>400,000.00</b>
1.1		12	00	0003			2	1	2			<b>SOBRESUELDOS</b>					<b>400,000.00</b>	<b>0.00</b>	<b>400,000.00</b>	<b>0.00</b>	<b>0.00</b>	<b>0.00</b>	<b>0.00</b>	<b>0.00</b>	<b>400,000.00</b>
1.1		12	00	0003	0		2	1	2	2	02	Compensación por horas extraordinarias	3202	30	9995	102	400,000.00	0.00	400,000.00	0.00	0.00	0.00	0.00	0.00	400,000.00
1.1		12	00	0007								<b>Supervisión y Administración de Mercados</b>					<b>729,653.00</b>	<b>-77,230.00</b>	<b>652,423.00</b>	<b>265,968.45</b>	<b>31,913.35</b>	<b>31,913.35</b>	<b>31,625.79</b>	<b>297,881.80</b>	<b>354,541.20</b>
1.1		12	00	0007			2	1				<b>REMUNERACIONES Y CONTRIBUCIONES</b>					<b>729,653.00</b>	<b>-77,230.00</b>	<b>652,423.00</b>	<b>265,968.45</b>	<b>31,913.35</b>	<b>31,913.35</b>	<b>31,625.79</b>	<b>297,881.80</b>	<b>354,541.20</b>
1.1		12	00	0007			2	1	1			<b>REMUNERACIONES</b>					<b>703,105.00</b>	<b>-65,000.00</b>	<b>638,105.00</b>	<b>265,968.45</b>	<b>31,913.35</b>	<b>31,913.35</b>	<b>31,625.79</b>	<b>297,881.80</b>	<b>340,223.20</b>
1.1		12	00	0007	0		2	1	1	1	01	Sueldos fijos	3202	20	1955	100	161,220.00	-65,000.00	96,220.00	62,153.84	3,304.20	3,304.20	3,304.20	65,458.04	30,761.96
1.1		12	00	0007	0		2	1	1	2	02	Sueldos de personal nominal	3202	20	1955	100	487,800.00	0.00	487,800.00	203,814.61	28,609.15	28,609.15	28,321.59	232,423.76	255,376.24
1.1		12	00	0007	0		2	1	1	4	01	Sueldo Anual No. 13	3202	50	2006	001	54,085.00	0.00	54,085.00	0.00	0.00	0.00	0.00	0.00	54,085.00
1.1		12	00	0007			2	1	5			<b>CONTRIBUCIONES A LA SEGURIDAD SOCIAL</b>					<b>26,548.00</b>	<b>-12,230.00</b>	<b>14,318.00</b>	<b>0.00</b>	<b>0.00</b>	<b>0.00</b>	<b>0.00</b>	<b>0.00</b>	<b>14,318.00</b>
1.1		12	00	0007	0		2	1	5	1	01	Contribuciones al seguro de salud	3202	20	1955	100	12,230.00	-12,230.00	0.00	0.00	0.00	0.00	0.00	0.00	0.00
1.1		12	00	0007	0		2	1	5	2	01	Contribuciones al seguro de pensiones	3202	20	1955	100	12,248.00	0.00	12,248.00	0.00	0.00	0.00	0.00	0.00	12,248.00
1.1		12	00	0007	0		2	1	5	3	01	Contribuciones al seguro de riesgo laboral	3202	20	1955	100	2,070.00	0.00	2,070.00	0.00	0.00	0.00	0.00	0.00	2,070.00
1.1		12	00	0009								<b>Prevención y Extinción de Incendios</b>					<b>805,051.00</b>	<b>77,230.00</b>	<b>882,281.00</b>	<b>486,692.24</b>	<b>65,383.28</b>	<b>65,383.28</b>	<b>64,311.18</b>	<b>552,075.52</b>	<b>330,205.48</b>

**MINISTERIO DE HACIENDA**  
**DIRECCION GENERAL DE PRESUPUESTO**  
**EJECUCIÓN DE LOS GASTOS Y APLICACIONES FINANCIERAS POR DESTINO DE FONDOS Y ESTRUCTURA PROGRAMATICA**  
**CORRESPONDIENTE AL MES SEPTIEMBRE DEL 2018**

**Código del Capítulo: 7083**

**Denominación: Ayuntamiento Municipal de Monsenor Nouel (Bonaó)**

Destino de Fondos	Estructura Programática					Institución Receptora	SNIP	Clasificador del Gasto					Denominación del Gasto	Función	Fuente Financiamiento	Fuente Específica	Organismo Financiador	Presupuesto			Ejecución del Gasto				
	Partidas no Asig. a Prog.	Programa	Proyecto	Actividad / Obra				Tipo	Objeto	Cuenta	Subcuenta	Auxiliar						Original	Modificaciones	Vigente	Acumulado Anterior	Compromiso	Devengado	Pagado	Devengado a la Fecha
1	2	3	4	5	6	7	8	9	10	11	12	13	14	15	16	17	18	19	20 = 18 +/- 19	21	22	23	24	25 = 21 + 23	26 = 20 - 25
1.1		12	00	0009			2	1				REMUNERACIONES Y CONTRIBUCIONES					805,051.00	77,230.00	882,281.00	486,692.24	65,383.28	65,383.28	64,311.18	552,075.52	330,205.48
1.1		12	00	0009			2	1	1			REMUNERACIONES					743,340.00	77,230.00	820,570.00	480,259.64	64,311.18	64,311.18	64,311.18	544,570.82	275,999.18
1.1		12	00	0009	0		2	1	1	1	01	Sueldos fijos	1402	20	1955	100	686,160.00	77,230.00	763,390.00	480,259.64	64,311.18	64,311.18	64,311.18	544,570.82	218,819.18
1.1		12	00	0009	0		2	1	1	4	01	Sueldo Anual No. 13	1402	50	2006	001	57,180.00	0.00	57,180.00	0.00	0.00	0.00	0.00	0.00	57,180.00
1.1		12	00	0009			2	1	5			CONTRIBUCIONES A LA SEGURIDAD SOCIAL					61,711.00	0.00	61,711.00	6,432.60	1,072.10	1,072.10	0.00	7,504.70	54,206.30
1.1		12	00	0009	0		2	1	5	1	01	Contribuciones al seguro de salud	1402	20	1955	100	28,429.00	0.00	28,429.00	0.00	0.00	0.00	0.00	0.00	28,429.00
1.1		12	00	0009	0		2	1	5	2	01	Contribuciones al seguro de pensiones	1402	20	1955	100	28,470.00	0.00	28,470.00	6,432.60	1,072.10	1,072.10	0.00	7,504.70	20,965.30
1.1		12	00	0009	0		2	1	5	3	01	Contribuciones al seguro de riesgo laboral	1402	20	1955	100	4,812.00	0.00	4,812.00	0.00	0.00	0.00	0.00	0.00	4,812.00
1.1		13										Saneamiento Ambiental y Foresta					648,457.00	200,000.00	848,457.00	435,931.44	68,771.95	68,771.95	67,793.95	504,703.39	343,753.61
1.1		13	00	0001								Preservación del Medio Ambiente y Control Ecológico					648,457.00	200,000.00	848,457.00	435,931.44	68,771.95	68,771.95	67,793.95	504,703.39	343,753.61
1.1		13	00	0001			2	1				REMUNERACIONES Y CONTRIBUCIONES					648,457.00	200,000.00	848,457.00	435,931.44	68,771.95	68,771.95	67,793.95	504,703.39	343,753.61
1.1		13	00	0001			2	1	1			REMUNERACIONES					639,925.00	200,000.00	839,925.00	435,931.44	68,771.95	68,771.95	67,793.95	504,703.39	335,221.61
1.1		13	00	0001	0		2	1	1	2	02	Sueldos de personal nominal	3204	20	1955	100	590,700.00	200,000.00	790,700.00	435,931.44	68,771.95	68,771.95	67,793.95	504,703.39	285,996.61
1.1		13	00	0001	0		2	1	1	4	01	Sueldo Anual No. 13	3204	50	2006	001	49,225.00	0.00	49,225.00	0.00	0.00	0.00	0.00	0.00	49,225.00
1.1		13	00	0001			2	1	5			CONTRIBUCIONES A LA SEGURIDAD SOCIAL					8,532.00	0.00	8,532.00	0.00	0.00	0.00	0.00	0.00	8,532.00
1.1		13	00	0001	0		2	1	5	1	01	Contribuciones al seguro de salud	3204	20	1955	100	3,931.00	0.00	3,931.00	0.00	0.00	0.00	0.00	0.00	3,931.00
1.1		13	00	0001	0		2	1	5	2	01	Contribuciones al seguro de pensiones	3204	20	1955	100	3,936.00	0.00	3,936.00	0.00	0.00	0.00	0.00	0.00	3,936.00



**MINISTERIO DE HACIENDA**  
**DIRECCION GENERAL DE PRESUPUESTO**  
**EJECUCIÓN DE LOS GASTOS Y APLICACIONES FINANCIERAS POR DESTINO DE FONDOS Y ESTRUCTURA PROGRAMATICA**  
**CORRESPONDIENTE AL MES SEPTIEMBRE DEL 2018**

**Código del Capítulo: 7083**

**Denominación: Ayuntamiento Municipal de Monsenor Nouel (Bonaó)**

Destino de Fondos	Estructura Programática					Institución Receptora	SNIP	Clasificador del Gasto					Denominación del Gasto	Función	Fuente Financiamiento	Fuente Especifica	Organismo Financiacior	Presupuesto			Ejecución del Gasto				
	Partidas no Asig. a Prog.	Programa	Proyecto	Actividad / Obra				Tipo	Objeto	Cuenta	Subcuenta	Auxiliar						Original	Modificaciones	Vigente	Acumulado Anterior	Compromiso	Devengado	Pagado	Devengado a la Fecha
1	2	3	4	5	6	7	8	9	10	11	12	13	14	15	16	17	18	19	20 = 18 +/- 19	21	22	23	24	25 = 21 + 23	26 = 20 - 25
1.1		13	00	0001	0		2	1	5	3	01	Contribuciones al seguro de riesgo laboral	3204	20	1955	100	665.00	0.00	665.00	0.00	0.00	0.00	0.00	0.00	665.00
1.1		15										Fomento de la Cultura, Deporte y Recreación					2,175,623.00	0.00	2,175,623.00	1,230,200.25	141,315.50	141,315.50	147,790.40	1,371,515.75	804,107.25
1.1		15	00	0001								Fomento de la Cultura y el Arte					1,654,468.00	0.00	1,654,468.00	938,600.25	104,365.50	104,365.50	110,840.40	1,042,965.75	611,502.25
1.1		15	00	0001			2	1				REMUNERACIONES Y CONTRIBUCIONES					1,654,468.00	0.00	1,654,468.00	938,600.25	104,365.50	104,365.50	110,840.40	1,042,965.75	611,502.25
1.1		15	00	0001			2	1	1			REMUNERACIONES					1,618,422.00	0.00	1,618,422.00	938,600.25	104,365.50	104,365.50	110,840.40	1,042,965.75	575,456.25
1.1		15	00	0001	0		2	1	1	2	02	Sueldos de personal nominal	4303	20	1955	100	1,493,928.00	0.00	1,493,928.00	938,600.25	104,365.50	104,365.50	110,840.40	1,042,965.75	450,962.25
1.1		15	00	0001	0		2	1	1	4	01	Sueldo Anual No. 13	4303	50	2006	001	124,494.00	0.00	124,494.00	0.00	0.00	0.00	0.00	0.00	124,494.00
1.1		15	00	0001			2	1	5			CONTRIBUCIONES A LA SEGURIDAD SOCIAL					36,046.00	0.00	36,046.00	0.00	0.00	0.00	0.00	0.00	36,046.00
1.1		15	00	0001	0		2	1	5	1	01	Contribuciones al seguro de salud	4303	20	1955	100	16,606.00	0.00	16,606.00	0.00	0.00	0.00	0.00	0.00	16,606.00
1.1		15	00	0001	0		2	1	5	2	01	Contribuciones al seguro de pensiones	4303	20	1955	100	16,629.00	0.00	16,629.00	0.00	0.00	0.00	0.00	0.00	16,629.00
1.1		15	00	0001	0		2	1	5	3	01	Contribuciones al seguro de riesgo laboral	4303	20	1955	100	2,811.00	0.00	2,811.00	0.00	0.00	0.00	0.00	0.00	2,811.00
1.1		15	00	0002								Desarrollo de Eventos Deportivos y Recreación					521,155.00	0.00	521,155.00	291,600.00	36,950.00	36,950.00	36,950.00	328,550.00	192,605.00
1.1		15	00	0002			2	1				REMUNERACIONES Y CONTRIBUCIONES					521,155.00	0.00	521,155.00	291,600.00	36,950.00	36,950.00	36,950.00	328,550.00	192,605.00
1.1		15	00	0002			2	1	1			REMUNERACIONES					462,150.00	27,000.00	489,150.00	291,600.00	36,950.00	36,950.00	36,950.00	328,550.00	160,600.00
1.1		15	00	0002	0		2	1	1	2	02	Sueldos de personal nominal	4302	20	1955	100	426,600.00	27,000.00	453,600.00	291,600.00	36,950.00	36,950.00	36,950.00	328,550.00	125,050.00
1.1		15	00	0002	0		2	1	1	4	01	Sueldo Anual No. 13	4302	50	2006	001	35,550.00	0.00	35,550.00	0.00	0.00	0.00	0.00	0.00	35,550.00
1.1		15	00	0002			2	1	5			CONTRIBUCIONES A LA SEGURIDAD SOCIAL					59,005.00	-27,000.00	32,005.00	0.00	0.00	0.00	0.00	0.00	32,005.00

**MINISTERIO DE HACIENDA**  
**DIRECCION GENERAL DE PRESUPUESTO**  
**EJECUCIÓN DE LOS GASTOS Y APLICACIONES FINANCIERAS POR DESTINO DE FONDOS Y ESTRUCTURA PROGRAMATICA**  
**CORRESPONDIENTE AL MES SEPTIEMBRE DEL 2018**

**Código del Capítulo: 7083**

**Denominación: Ayuntamiento Municipal de Monsenor Nouel (Bonaó)**

Destino de Fondos	Estructura Programática					Institución Receptora	SNIP	Clasificador del Gasto					Denominación del Gasto	Función	Fuente Financiamiento	Fuente Especifica	Organismo Financiacior	Presupuesto			Ejecución del Gasto					
	Partidas no Asig. a Prog.	Programa	Proyecto	Actividad / Obra	Tipo			Objeto	Cuenta	Subcuenta	Auxiliar	Original						Modificaciones	Vigente	Acumulado Anterior	Compromiso	Devengado	Pagado	Devengado a la Fecha	Balance Disponible	
																										20 = 18 +/- 19
1.1		15	00	0002	0		2	1	5	1	01	Contribuciones al seguro de salud	4302	20	1955	100	27,183.00	-27,000.00	183.00	0.00	0.00	0.00	0.00	0.00	0.00	183.00
1.1		15	00	0002	0		2	1	5	2	01	Contribuciones al seguro de pensiones	4302	20	1955	100	27,221.00	0.00	27,221.00	0.00	0.00	0.00	0.00	0.00	0.00	27,221.00
1.1		15	00	0002	0		2	1	5	3	01	Contribuciones al seguro de riesgo laboral	4302	20	1955	100	4,601.00	0.00	4,601.00	0.00	0.00	0.00	0.00	0.00	0.00	4,601.00
1.1	98											Adm. de Contribuciones Especiales (Transf. Priv.)					1,679,397.00	0.00	1,679,397.00	236,112.00	28,314.00	28,314.00	28,314.00	264,426.00	1,414,971.00	
1.1	98						2	4				TRANSFERENCIAS CORRIENTES					1,679,397.00	0.00	1,679,397.00	236,112.00	28,314.00	28,314.00	28,314.00	264,426.00	1,414,971.00	
1.1	98						2	4	1			TRANSFERENCIAS CORRIENTES AL SECTOR PRIVADO					1,679,397.00	0.00	1,679,397.00	236,112.00	28,314.00	28,314.00	28,314.00	264,426.00	1,414,971.00	
1.1	98						2	4	1	1		Prestaciones a la seguridad social					1,679,397.00	0.00	1,679,397.00	236,112.00	28,314.00	28,314.00	28,314.00	264,426.00	1,414,971.00	
1.1	98				0		2	4	1	1	01	Pensiones	4501	20	1955	100	407,688.00	0.00	407,688.00	236,112.00	28,314.00	28,314.00	28,314.00	264,426.00	143,262.00	
1.1	98				0		2	4	1	1	01	Pensiones	4501	30	9995	102	1,271,709.00	0.00	1,271,709.00	0.00	0.00	0.00	0.00	0.00	1,271,709.00	
1.2												Servicios Municipales					53,913,592.00	3,136,742.85	57,050,334.85	32,752,307.89	3,498,301.55	3,498,301.55	3,644,149.40	36,250,609.44	20,799,725.41	
1.2							2					CLASIFICADOR DEL GASTO					53,913,592.00	3,136,742.85	57,050,334.85	32,752,307.89	3,498,301.55	3,498,301.55	3,644,149.40	36,250,609.44	20,799,725.41	
1.2		01										Normas, Políticas y Administración Municipal					14,012,098.00	-1,043,908.00	12,968,190.00	9,312,205.96	491,336.58	491,336.58	519,564.92	9,803,542.54	3,164,647.46	
1.2		01	00	0001								Normas y Seguidientos					60,001.00	0.00	60,001.00	1,794.50	0.00	0.00	0.00	1,794.50	58,206.50	
1.2		01	00	0001			2	2				CONTRATACIÓN DE SERVICIOS					36,000.00	0.00	36,000.00	1,794.50	0.00	0.00	0.00	1,794.50	34,205.50	
1.2		01	00	0001			2	2	8			OTROS SERVICIOS NO INCLUIDOS EN CONCEPTOS ANTERIORES					36,000.00	0.00	36,000.00	1,794.50	0.00	0.00	0.00	1,794.50	34,205.50	
1.2		01	00	0001	0		2	2	8	6	01	Eventos generales	1101	20	1955	100	36,000.00	0.00	36,000.00	1,794.50	0.00	0.00	0.00	1,794.50	34,205.50	

**MINISTERIO DE HACIENDA**  
**DIRECCION GENERAL DE PRESUPUESTO**  
**EJECUCIÓN DE LOS GASTOS Y APLICACIONES FINANCIERAS POR DESTINO DE FONDOS Y ESTRUCTURA PROGRAMATICA**  
**CORRESPONDIENTE AL MES SEPTIEMBRE DEL 2018**

**Código del Capítulo: 7083**

**Denominación: Ayuntamiento Municipal de Monsenor Nouel (Bonaó)**

Destino de Fondos	Estructura Programática					Institución Receptora	SNIP	Clasificador del Gasto					Denominación del Gasto	Función	Fuente Financiamiento	Fuente Especifica	Organismo Financiador	Presupuesto			Ejecución del Gasto				
	Partidas no Asig. a Prog.	Programa	Proyecto	Actividad / Obra				Tipo	Objeto	Cuenta	Subcuenta	Auxiliar						Original	Modificaciones	Vigente	Acumulado Anterior	Compromiso	Devengado	Pagado	Devengado a la Fecha
1	2	3	4	5	6	7	8	9	10	11	12	13	14	15	16	17	18	19	20 = 18 +/- 19	21	22	23	24	25 = 21 + 23	26 = 20 - 25
1.2		01	00	0001			2	3				MATERIALES Y SUMINISTROS					24,001.00	0.00	24,001.00	0.00	0.00	0.00	0.00	0.00	24,001.00
1.2		01	00	0001			2	3	1			ALIMENTOS Y PRODUCTOS AGROFORESTALES					24,001.00	0.00	24,001.00	0.00	0.00	0.00	0.00	0.00	24,001.00
1.2		01	00	0001	0		2	3	1	1	01	Alimentos y bebidas para personas	1101	20	1955	100	24,001.00	0.00	24,001.00	0.00	0.00	0.00	0.00	0.00	24,001.00
1.2		01	00	0003								Administración Municipal					10,402,934.00	-230,000.00	10,172,934.00	8,035,778.28	349,082.50	349,082.50	367,392.50	8,384,860.78	1,788,073.22
1.2		01	00	0003			2	2				CONTRATACIÓN DE SERVICIOS					9,660,927.00	-180,000.00	9,480,927.00	7,820,921.17	295,275.00	295,275.00	308,275.00	8,116,196.17	1,364,730.83
1.2		01	00	0003			2	2	1			SERVICIOS BASICOS					545,051.00	0.00	545,051.00	337,759.71	0.00	0.00	0.00	337,759.71	207,291.29
1.2		01	00	0003	0		2	2	1	3	01	Teléfono local	1101	30	9998	102	440,000.00	0.00	440,000.00	290,331.43	0.00	0.00	0.00	290,331.43	149,668.57
1.2		01	00	0003	0		2	2	1	5	01	Servicio de internet y televisión por cable	1101	20	1955	100	100,000.00	0.00	100,000.00	47,428.28	0.00	0.00	0.00	47,428.28	52,571.72
1.2		01	00	0003	0		2	2	1	7	01	Agua	1101	20	1955	100	5,051.00	0.00	5,051.00	0.00	0.00	0.00	0.00	0.00	5,051.00
1.2		01	00	0003			2	2	2			PUBLICIDAD IMPRESIÓN Y ENCUADERNACION					2,400,000.00	300,000.00	2,700,000.00	1,982,885.60	240,500.00	240,500.00	253,500.00	2,223,385.60	476,614.40
1.2		01	00	0003			2	2	2	1		Publicidad y propaganda					2,400,000.00	300,000.00	2,700,000.00	1,982,885.60	240,500.00	240,500.00	253,500.00	2,223,385.60	476,614.40
1.2		01	00	0003	0		2	2	2	1	01	Publicidad y propaganda	1101	30	9995	102	2,400,000.00	0.00	2,400,000.00	1,982,885.60	240,500.00	240,500.00	253,500.00	2,223,385.60	176,614.40
1.2		01	00	0003	0		2	2	2	1	01	Publicidad y propaganda	1101	30	9998	102	0.00	300,000.00	300,000.00	0.00	0.00	0.00	0.00	0.00	300,000.00
1.2		01	00	0003			2	2	5			ALQUILERES Y RENTAS					92,875.00	0.00	92,875.00	0.00	0.00	0.00	0.00	0.00	92,875.00
1.2		01	00	0003	0		2	2	5	4	01	Alquileres de equipos de transporte, tracción y elevación	1101	30	9996	102	92,875.00	0.00	92,875.00	0.00	0.00	0.00	0.00	0.00	92,875.00
1.2		01	00	0003			2	2	6			SEGUROS					5,000.00	0.00	5,000.00	1,375.00	0.00	0.00	0.00	1,375.00	3,625.00
1.2		01	00	0003	0		2	2	6	2	01	Seguro de bienes muebles	1101	20	1955	100	5,000.00	0.00	5,000.00	1,375.00	0.00	0.00	0.00	1,375.00	3,625.00

**MINISTERIO DE HACIENDA**  
**DIRECCION GENERAL DE PRESUPUESTO**  
**EJECUCIÓN DE LOS GASTOS Y APLICACIONES FINANCIERAS POR DESTINO DE FONDOS Y ESTRUCTURA PROGRAMATICA**  
**CORRESPONDIENTE AL MES SEPTIEMBRE DEL 2018**

**Código del Capítulo: 7083**

**Denominación: Ayuntamiento Municipal de Monsenor Nouel (Bonaó)**

Destino de Fondos	Estructura Programática					Institución Receptora	SNIP	Clasificador del Gasto					Función	Fuente Financiamiento	Fuente Especifica	Organismo Financiador	Presupuesto			Ejecución del Gasto					
	Partidas no Asig. a Prog.	Programa	Proyecto	Actividad / Obra				Tipo	Objeto	Cuenta	Subcuenta	Auxiliar					Denominación del Gasto	Original	Modificaciones	Vigente	Acumulado Anterior	Compromiso	Devengado	Pagado	Devengado a la Fecha
1	2	3	4	5	6	7	8	9	10	11	12	13	14	15	16	17	18	19	20 = 18 +/- 19	21	22	23	24	25 = 21 + 23	26 = 20 - 25
1.2		01	00	0003			2	2	7			<b>SERVICIOS DE CONSERVACION, REPARACIONES MENORES E INSTALACIONES TEMPORALES</b>					<b>249,993.00</b>	<b>-80,000.00</b>	<b>169,993.00</b>	<b>4,270.00</b>	<b>0.00</b>	<b>0.00</b>	<b>0.00</b>	<b>4,270.00</b>	<b>165,723.00</b>
1.2		01	00	0003			2	2	7	2		Mantenimiento y reparación de maquinarias y equipos					249,993.00	-80,000.00	169,993.00	4,270.00	0.00	0.00	0.00	4,270.00	165,723.00
1.2		01	00	0003	0		2	2	7	2	01	Mantenimiento y reparacion de muebles y equipos de oficina	1101	30	9998	102	20,000.00	0.00	20,000.00	0.00	0.00	0.00	0.00	0.00	20,000.00
1.2		01	00	0003	0		2	2	7	2	02	Mantenimiento y reparacion de equipo para computación	1101	30	9995	102	29,993.00	0.00	29,993.00	0.00	0.00	0.00	0.00	0.00	29,993.00
1.2		01	00	0003	0		2	2	7	2	06	Mantenimiento y reparación de equipos de transporte, tracción y elevación	1101	30	9996	102	200,000.00	-80,000.00	120,000.00	4,270.00	0.00	0.00	0.00	4,270.00	115,730.00
1.2		01	00	0003			2	2	8			<b>OTROS SERVICIOS NO INCLUIDOS EN CONCEPTOS ANTERIORES</b>					<b>6,368,008.00</b>	<b>-400,000.00</b>	<b>5,968,008.00</b>	<b>5,494,630.86</b>	<b>54,775.00</b>	<b>54,775.00</b>	<b>54,775.00</b>	<b>5,549,405.86</b>	<b>418,602.14</b>
1.2		01	00	0003	0		2	2	8	1	01	Gastos judiciales	1101	30	9995	102	200,000.00	-100,000.00	100,000.00	40,000.00	0.00	0.00	0.00	40,000.00	60,000.00
1.2		01	00	0003			2	2	8	6		Organización de eventos y festividades					6,168,008.00	-300,000.00	5,868,008.00	5,454,630.86	54,775.00	54,775.00	54,775.00	5,509,405.86	358,602.14
1.2		01	00	0003	0		2	2	8	6	01	Eventos generales	1101	30	9995	102	300,000.00	0.00	300,000.00	287,619.79	10,775.00	10,775.00	10,775.00	298,394.79	1,605.21
1.2		01	00	0003	0		2	2	8	6	02	Festividades	1101	30	9998	102	868,008.00	-300,000.00	568,008.00	276,541.07	44,000.00	44,000.00	44,000.00	320,541.07	247,466.93
1.2		01	00	0003	0		2	2	8	6	02	Festividades	1101	40	9992	103	5,000,000.00	0.00	5,000,000.00	4,890,470.00	0.00	0.00	0.00	4,890,470.00	109,530.00
1.2		01	00	0003			2	3				<b>MATERIALES Y SUMINISTROS</b>					<b>742,007.00</b>	<b>-50,000.00</b>	<b>692,007.00</b>	<b>214,857.11</b>	<b>53,807.50</b>	<b>53,807.50</b>	<b>59,117.50</b>	<b>268,664.61</b>	<b>423,342.39</b>
1.2		01	00	0003			2	3	1			<b>ALIMENTOS Y PRODUCTOS AGROFORESTALES</b>					<b>150,000.00</b>	<b>0.00</b>	<b>150,000.00</b>	<b>46,385.71</b>	<b>6,803.00</b>	<b>6,803.00</b>	<b>6,803.00</b>	<b>53,188.71</b>	<b>96,811.29</b>
1.2		01	00	0003	0		2	3	1	1	01	Alimentos y bebidas para personas	1101	20	1955	100	150,000.00	0.00	150,000.00	46,385.71	6,803.00	6,803.00	6,803.00	53,188.71	96,811.29

**MINISTERIO DE HACIENDA**  
**DIRECCION GENERAL DE PRESUPUESTO**  
**EJECUCIÓN DE LOS GASTOS Y APLICACIONES FINANCIERAS POR DESTINO DE FONDOS Y ESTRUCTURA PROGRAMATICA**  
**CORRESPONDIENTE AL MES SEPTIEMBRE DEL 2018**

**Código del Capítulo: 7083**

**Denominación: Ayuntamiento Municipal de Monsenor Nouel (Bonaó)**

Destino de Fondos	Estructura Programática					Institución Receptora	SNIP	Clasificador del Gasto					Función	Fuente Financiamiento	Fuente Especifica	Organismo Financiador	Presupuesto			Ejecución del Gasto					
	Partidas no Asig. a Prog.	Programa	Proyecto	Actividad / Obra				Tipo	Objeto	Cuenta	Subcuenta	Auxiliar					Denominación del Gasto	Original	Modificaciones	Vigente	Acumulado Anterior	Compromiso	Devengado	Pagado	Devengado a la Fecha
1	2	3	4	5	6	7	8	9	10	11	12	13	14	15	16	17	18	19	20 = 18 +/- 19	21	22	23	24	25 = 21 + 23	26 = 20 - 25
1.2		01	00	0003			2	3	2			TEXTILES Y VESTUARIOS					20,000.00	0.00	20,000.00	0.00	0.00	0.00	0.00	0.00	20,000.00
1.2		01	00	0003	0		2	3	2	3	01	Prendas de vestir	1101	20	1955	100	20,000.00	0.00	20,000.00	0.00	0.00	0.00	0.00	0.00	20,000.00
1.2		01	00	0003			2	3	3			PRODUCTOS DE PAPEL, CARTON E IMPRESOS					5,007.00	0.00	5,007.00	0.00	5,000.00	5,000.00	5,000.00	5,000.00	7.00
1.2		01	00	0003	0		2	3	3	4	01	Libros, revistas y periódicos	1101	20	1955	100	5,007.00	0.00	5,007.00	0.00	5,000.00	5,000.00	5,000.00	5,000.00	7.00
1.2		01	00	0003			2	3	7			COMBUSTIBLES, LUBRICANTES, PRODUCTOS QUIMICOS Y CONEXOS					352,000.00	-150,000.00	202,000.00	46,100.00	0.00	0.00	0.00	46,100.00	155,900.00
1.2		01	00	0003			2	3	7	1		Combustibles y lubricantes					352,000.00	-150,000.00	202,000.00	46,100.00	0.00	0.00	0.00	46,100.00	155,900.00
1.2		01	00	0003	0		2	3	7	1	01	Gasolina	1101	20	1955	100	300,000.00	-150,000.00	150,000.00	0.00	0.00	0.00	0.00	0.00	150,000.00
1.2		01	00	0003	0		2	3	7	1	04	Gas GLP	1101	30	9995	102	52,000.00	0.00	52,000.00	46,100.00	0.00	0.00	0.00	46,100.00	5,900.00
1.2		01	00	0003			2	3	9			PRODUCTOS Y UTILES VARIOS					215,000.00	100,000.00	315,000.00	122,371.40	42,004.50	42,004.50	47,314.50	164,375.90	150,624.10
1.2		01	00	0003	0		2	3	9	1	01	Material para limpieza	1101	20	1955	100	20,000.00	0.00	20,000.00	4,513.00	0.00	0.00	0.00	4,513.00	15,487.00
1.2		01	00	0003	0		2	3	9	2	01	Utiles de escritorio, oficina informática y de enseñanza	1101	30	9995	102	35,000.00	100,000.00	135,000.00	43,955.00	585.00	585.00	585.00	44,540.00	90,460.00
1.2		01	00	0003	0		2	3	9	6	01	Productos eléctricos y afines	1101	30	9995	102	10,000.00	0.00	10,000.00	0.00	0.00	0.00	0.00	0.00	10,000.00
1.2		01	00	0003	0		2	3	9	9	01	Productos y Utiles Varios n.i.p	1101	20	1955	100	150,000.00	0.00	150,000.00	73,903.40	41,419.50	41,419.50	46,729.50	115,322.90	34,677.10
1.2		01	00	0004								Servicios Administrativos y Financieros					580,000.00	230,000.00	810,000.00	413,365.72	37,639.09	37,639.09	37,639.09	451,004.81	358,995.19
1.2		01	00	0004			2	2				CONTRATACIÓN DE SERVICIOS					500,000.00	200,000.00	700,000.00	364,386.11	35,694.09	35,694.09	35,694.09	400,080.20	299,919.80
1.2		01	00	0004			2	2	2			PUBLICIDAD IMPRESIÓN Y ENCUADERNACION					109,992.00	0.00	109,992.00	0.00	10,555.00	10,555.00	10,555.00	10,555.00	99,437.00
1.2		01	00	0004	0		2	2	2	2	01	Impresión y encuadernación	1102	30	9996	102	109,992.00	0.00	109,992.00	0.00	10,555.00	10,555.00	10,555.00	10,555.00	99,437.00

**MINISTERIO DE HACIENDA**  
**DIRECCION GENERAL DE PRESUPUESTO**  
**EJECUCIÓN DE LOS GASTOS Y APLICACIONES FINANCIERAS POR DESTINO DE FONDOS Y ESTRUCTURA PROGRAMATICA**  
**CORRESPONDIENTE AL MES SEPTIEMBRE DEL 2018**

**Código del Capítulo: 7083**

**Denominación: Ayuntamiento Municipal de Monsenor Nouel (Bonaó)**

Destino de Fondos	Estructura Programática					Institución Receptora	SNIP	Clasificador del Gasto					Denominación del Gasto	Función	Fuente Financiamiento	Fuente Especifica	Organismo Financiador	Presupuesto			Ejecución del Gasto				
	Partidas no Asig. a Prog.	Programa	Proyecto	Actividad / Obra				Tipo	Objeto	Cuenta	Subcuenta	Auxiliar						Original	Modificaciones	Vigente	Acumulado Anterior	Compromiso	Devengado	Pagado	Devengado a la Fecha
1	2	3	4	5	6	7	8	9	10	11	12	13	14	15	16	17	18	19	20 = 18 +/- 19	21	22	23	24	25 = 21 + 23	26 = 20 - 25
1.2		01	00	0004			2	2	7			<b>SERVICIOS DE CONSERVACION, REPARACIONES MENORES E INSTALACIONES TEMPORALES</b>					<b>40,008.00</b>	<b>0.00</b>	<b>40,008.00</b>	<b>0.00</b>	<b>0.00</b>	<b>0.00</b>	<b>0.00</b>	<b>0.00</b>	<b>40,008.00</b>
1.2		01	00	0004			2	2	7	2		Mantenimiento y reparación de maquinarias y equipos					40,008.00	0.00	40,008.00	0.00	0.00	0.00	0.00	0.00	40,008.00
1.2		01	00	0004	0		2	2	7	2	01	Mantenimiento y reparacion de muebles y equipos de oficina	1102	20	1955	100	20,008.00	0.00	20,008.00	0.00	0.00	0.00	0.00	0.00	20,008.00
1.2		01	00	0004	0		2	2	7	2	02	Mantenimiento y reparacion de equipo para computación	1102	20	1955	100	20,000.00	0.00	20,000.00	0.00	0.00	0.00	0.00	0.00	20,000.00
1.2		01	00	0004			2	2	8			<b>OTROS SERVICIOS NO INCLUIDOS EN CONCEPTOS ANTERIORES</b>					<b>350,000.00</b>	<b>200,000.00</b>	<b>550,000.00</b>	<b>364,386.11</b>	<b>25,139.09</b>	<b>25,139.09</b>	<b>25,139.09</b>	<b>389,525.20</b>	<b>160,474.80</b>
1.2		01	00	0004			2	2	8	2		Comisiones y gastos bancarios					50,000.00	50,000.00	100,000.00	54,386.11	5,139.09	5,139.09	5,139.09	59,525.20	40,474.80
1.2		01	00	0004	0		2	2	8	2	01	Comisiones y gastos bancarios	1102	20	1955	100	50,000.00	0.00	50,000.00	47,623.25	0.00	0.00	0.00	47,623.25	2,376.75
1.2		01	00	0004	0		2	2	8	2	01	Comisiones y gastos bancarios	1102	30	9996	102	0.00	50,000.00	50,000.00	6,762.86	5,139.09	5,139.09	5,139.09	11,901.95	38,098.05
1.2		01	00	0004			2	2	8	7		Servicios Técnicos y Profesionales					300,000.00	150,000.00	450,000.00	310,000.00	20,000.00	20,000.00	20,000.00	330,000.00	120,000.00
1.2		01	00	0004	0		2	2	8	7	03	Servicios de contabilidad y auditoría	1102	20	1955	100	0.00	150,000.00	150,000.00	150,000.00	0.00	0.00	0.00	150,000.00	0.00
1.2		01	00	0004	0		2	2	8	7	05	Servicios de informática y sistemas computarizados	1102	30	9996	102	300,000.00	0.00	300,000.00	160,000.00	20,000.00	20,000.00	20,000.00	180,000.00	120,000.00
1.2		01	00	0004			2	3				<b>MATERIALES Y SUMINISTROS</b>					<b>80,000.00</b>	<b>30,000.00</b>	<b>110,000.00</b>	<b>48,979.61</b>	<b>1,945.00</b>	<b>1,945.00</b>	<b>1,945.00</b>	<b>50,924.61</b>	<b>59,075.39</b>



**MINISTERIO DE HACIENDA**  
**DIRECCION GENERAL DE PRESUPUESTO**  
**EJECUCIÓN DE LOS GASTOS Y APLICACIONES FINANCIERAS POR DESTINO DE FONDOS Y ESTRUCTURA PROGRAMATICA**  
**CORRESPONDIENTE AL MES SEPTIEMBRE DEL 2018**

**Código del Capítulo: 7083**

**Denominación: Ayuntamiento Municipal de Monsenor Nouel (Bonaó)**

Destino de Fondos	Estructura Programática					Institución Receptora	SNIP	Clasificador del Gasto					Denominación del Gasto	Función	Fuente Financiamiento	Fuente Especifica	Organismo Financiacior	Presupuesto			Ejecución del Gasto				
	Partidas no Asig. a Prog.	Programa	Proyecto	Actividad / Obra				Tipo	Objeto	Cuenta	Subcuenta	Auxiliar						Original	Modificaciones	Vigente	Acumulado Anterior	Compromiso	Devengado	Pagado	Devengado a la Fecha
1	2	3	4	5	6	7	8	9	10	11	12	13	14	15	16	17	18	19	20 = 18 +/- 19	21	22	23	24	25 = 21 + 23	26 = 20 - 25
1.2		01	00	0005	0		2	3	9	2	01	Útiles de escritorio, oficina informática y de enseñanza	1102	30	9995	102	5,000.00	0.00	5,000.00	0.00	0.00	0.00	0.00	0.00	5,000.00
1.2		12										<b>Gestión y Administración de Servicios Públicos</b>					<b>37,073,067.00</b>	<b>5,241,801.95</b>	<b>42,314,868.95</b>	<b>22,847,170.23</b>	<b>2,999,814.96</b>	<b>2,999,814.96</b>	<b>3,065,434.47</b>	<b>25,846,985.19</b>	<b>16,467,883.76</b>
1.2		12	00	0002								<b>Ornato y Saneamiento de Calles, Plazas y Parques</b>					<b>2,036,840.00</b>	<b>90,000.00</b>	<b>2,126,840.00</b>	<b>1,029,504.29</b>	<b>171,397.34</b>	<b>171,397.34</b>	<b>171,720.57</b>	<b>1,200,901.63</b>	<b>925,938.37</b>
1.2		12	00	0002			2	1				<b>REMUNERACIONES Y CONTRIBUCIONES</b>					<b>2,036,840.00</b>	<b>90,000.00</b>	<b>2,126,840.00</b>	<b>1,029,504.29</b>	<b>171,397.34</b>	<b>171,397.34</b>	<b>171,720.57</b>	<b>1,200,901.63</b>	<b>925,938.37</b>
1.2		12	00	0002			2	1	1			<b>REMUNERACIONES</b>					<b>2,036,840.00</b>	<b>90,000.00</b>	<b>2,126,840.00</b>	<b>1,029,504.29</b>	<b>171,397.34</b>	<b>171,397.34</b>	<b>171,720.57</b>	<b>1,200,901.63</b>	<b>925,938.37</b>
1.2		12	00	0002			2	1	1	2		Remuneraciones al personal con carácter transitorio					1,880,160.00	90,000.00	1,970,160.00	1,029,504.29	171,397.34	171,397.34	171,720.57	1,200,901.63	769,258.37
1.2		12	00	0002	0		2	1	1	2	06	Jornales	3201	20	1955	100	1,880,160.00	-310,000.00	1,570,160.00	1,029,504.29	109,397.34	109,397.34	109,720.57	1,138,901.63	431,258.37
1.2		12	00	0002	0		2	1	1	2	06	Jornales	3201	30	9998	102	0.00	400,000.00	400,000.00	0.00	62,000.00	62,000.00	62,000.00	62,000.00	338,000.00
1.2		12	00	0002	0		2	1	1	4	01	Sueldo Anual No. 13	3201	50	2006	001	156,680.00	0.00	156,680.00	0.00	0.00	0.00	0.00	0.00	156,680.00
1.2		12	00	0003								<b>Manejo de Residuos Sólidos</b>					<b>25,712,369.00</b>	<b>5,500,592.95</b>	<b>31,212,961.95</b>	<b>16,303,345.24</b>	<b>2,084,355.18</b>	<b>2,084,355.18</b>	<b>2,121,504.97</b>	<b>18,387,700.42</b>	<b>12,825,261.53</b>
1.2		12	00	0003			2	1				<b>REMUNERACIONES Y CONTRIBUCIONES</b>					<b>20,548,043.00</b>	<b>6,000,592.95</b>	<b>26,548,635.95</b>	<b>15,923,446.62</b>	<b>2,029,451.18</b>	<b>2,029,451.18</b>	<b>2,066,600.97</b>	<b>17,952,897.80</b>	<b>8,595,738.15</b>
1.2		12	00	0003			2	1	1			<b>REMUNERACIONES</b>					<b>18,964,920.00</b>	<b>6,745,592.95</b>	<b>25,710,512.95</b>	<b>15,707,718.28</b>	<b>2,027,418.16</b>	<b>2,027,418.16</b>	<b>2,064,567.95</b>	<b>17,735,136.44</b>	<b>7,975,376.51</b>
1.2		12	00	0003			2	1	1	2		Remuneraciones al personal con carácter transitorio					17,506,080.00	6,645,592.95	24,151,672.95	15,678,386.28	1,961,558.66	1,961,558.66	1,981,176.45	17,639,944.94	6,511,728.01
1.2		12	00	0003	0		2	1	1	2	06	Jornales	3202	20	1955	100	17,506,080.00	6,602,618.87	24,108,698.87	15,678,386.28	1,961,558.66	1,961,558.66	1,981,176.45	17,639,944.94	6,468,753.93
1.2		12	00	0003	0		2	1	1	2	06	Jornales	3202	30	9998	102	0.00	42,974.08	42,974.08	0.00	0.00	0.00	0.00	0.00	42,974.08
1.2		12	00	0003	0		2	1	1	4	01	Sueldo Anual No. 13	3202	50	2006	001	1,458,840.00	0.00	1,458,840.00	0.00	0.00	0.00	0.00	0.00	1,458,840.00
1.2		12	00	0003	0		2	1	1	5	01	Prestaciones económicas	3202	30	9998	102	0.00	100,000.00	100,000.00	29,332.00	65,859.50	65,859.50	83,391.50	95,191.50	4,808.50
1.2		12	00	0003			2	1	5			<b>CONTRIBUCIONES A LA SEGURIDAD SOCIAL</b>					<b>1,583,123.00</b>	<b>-745,000.00</b>	<b>838,123.00</b>	<b>215,728.34</b>	<b>2,033.02</b>	<b>2,033.02</b>	<b>2,033.02</b>	<b>217,761.36</b>	<b>620,361.64</b>



**MINISTERIO DE HACIENDA**  
**DIRECCION GENERAL DE PRESUPUESTO**  
**EJECUCIÓN DE LOS GASTOS Y APLICACIONES FINANCIERAS POR DESTINO DE FONDOS Y ESTRUCTURA PROGRAMATICA**  
**CORRESPONDIENTE AL MES SEPTIEMBRE DEL 2018**

**Código del Capítulo: 7083**

**Denominación: Ayuntamiento Municipal de Monsenor Nouel (Bonaó)**

Destino de Fondos	Estructura Programática					Institución Receptora	SNIP	Clasificador del Gasto					Función	Fuente Financiamiento	Fuente Especifica	Organismo Financiador	Presupuesto			Ejecución del Gasto					
	Partidas no Asig. a Prog.	Programa	Proyecto	Actividad / Obra	Tipo			Objeto	Cuenta	Subcuenta	Auxiliar	Denominación del Gasto					Original	Modificaciones	Vigente	Acumulado Anterior	Compromiso	Devengado	Pagado	Devengado a la Fecha	Balance Disponible
1.2		12	00	0003	0		2	1	5	1	01	Contribuciones al seguro de salud	3202	20	1955	100	729,327.00	-350,000.00	379,327.00	99,383.60	936.58	936.58	936.58	100,320.18	279,006.82
1.2		12	00	0003	0		2	1	5	2	01	Contribuciones al seguro de pensiones	3202	20	1955	100	730,356.00	-350,000.00	380,356.00	99,523.84	937.92	937.92	937.92	100,461.76	279,894.24
1.2		12	00	0003	0		2	1	5	3	01	Contribuciones al seguro de riesgo laboral	3202	20	1955	100	123,440.00	-45,000.00	78,440.00	16,820.90	158.52	158.52	158.52	16,979.42	61,460.58
1.2		12	00	0003			2	2				CONTRATACIÓN DE SERVICIOS					2,000,000.00	-500,000.00	1,500,000.00	196,644.74	6,200.00	6,200.00	6,200.00	202,844.74	1,297,155.26
1.2		12	00	0003			2	2	6			SEGUROS					500,000.00	-100,000.00	400,000.00	0.00	0.00	0.00	0.00	0.00	400,000.00
1.2		12	00	0003	0		2	2	6	2	01	Seguro de bienes muebles	3202	30	9998	102	500,000.00	-100,000.00	400,000.00	0.00	0.00	0.00	0.00	0.00	400,000.00
1.2		12	00	0003			2	2	7			SERVICIOS DE CONSERVACION, REPARACIONES MENORES E INSTALACIONES TEMPORALES					1,500,000.00	-400,000.00	1,100,000.00	196,644.74	6,200.00	6,200.00	6,200.00	202,844.74	897,155.26
1.2		12	00	0003	0		2	2	7	2	06	Mantenimiento y reparación de equipos de transporte, tracción y elevación	3202	30	9998	102	1,500,000.00	-400,000.00	1,100,000.00	196,644.74	6,200.00	6,200.00	6,200.00	202,844.74	897,155.26
1.2		12	00	0003			2	3				MATERIALES Y SUMINISTROS					3,164,326.00	0.00	3,164,326.00	183,253.88	48,704.00	48,704.00	48,704.00	231,957.88	2,932,368.12
1.2		12	00	0003			2	3	1			ALIMENTOS Y PRODUCTOS AGROFORESTALES					50,000.00	0.00	50,000.00	7,248.00	300.00	300.00	300.00	7,548.00	42,452.00
1.2		12	00	0003			2	3	1	1		Alimentos y bebidas para personas					50,000.00	0.00	50,000.00	7,248.00	300.00	300.00	300.00	7,548.00	42,452.00
1.2		12	00	0003	0		2	3	1	1	01	Alimentos y bebidas para personas	3202	30	9995	102	26,008.00	0.00	26,008.00	7,248.00	300.00	300.00	300.00	7,548.00	18,460.00
1.2		12	00	0003	0		2	3	1	1	01	Alimentos y bebidas para personas	3202	30	9998	102	23,992.00	0.00	23,992.00	0.00	0.00	0.00	0.00	0.00	23,992.00
1.2		12	00	0003			2	3	5			PRODUCTOS DE CUERO, CAUCHO Y PLÁSTICO					300,000.00	0.00	300,000.00	87,054.64	10,565.00	10,565.00	10,565.00	97,619.64	202,380.36

**MINISTERIO DE HACIENDA**  
**DIRECCION GENERAL DE PRESUPUESTO**  
**EJECUCIÓN DE LOS GASTOS Y APLICACIONES FINANCIERAS POR DESTINO DE FONDOS Y ESTRUCTURA PROGRAMATICA**  
**CORRESPONDIENTE AL MES SEPTIEMBRE DEL 2018**

**Código del Capítulo: 7083**

**Denominación: Ayuntamiento Municipal de Monsenor Nouel (Bona)**

Destino de Fondos	Estructura Programática					Institución Receptora	SNIP	Clasificador del Gasto					Función	Fuente Financiamiento	Fuente Especifica	Organismo Financiador	Presupuesto			Ejecución del Gasto					
	Partidas no Asig. a Prog.	Programa	Proyecto	Actividad / Obra				Tipo	Objeto	Cuenta	Subcuenta	Auxiliar					Denominación del Gasto	Original	Modificaciones	Vigente	Acumulado Anterior	Compromiso	Devengado	Pagado	Devengado a la Fecha
1	2	3	4	5	6	7	8	9	10	11	12	13	14	15	16	17	18	19	20 = 18 +/- 19	21	22	23	24	25 = 21 + 23	26 = 20 - 25
1.2		12	00	0003	0		2	3	5	3	01	Llantas y neumáticos	3202	20	1955	100	300,000.00	0.00	300,000.00	87,054.64	10,565.00	10,565.00	10,565.00	97,619.64	202,380.36
1.2		12	00	0003			2	3	7			<b>COMBUSTIBLES, LUBRICANTES, PRODUCTOS QUIMICOS Y CONEXOS</b>					<b>2,414,326.00</b>	<b>0.00</b>	<b>2,414,326.00</b>	<b>15,650.00</b>	<b>840.00</b>	<b>840.00</b>	<b>840.00</b>	<b>16,490.00</b>	<b>2,397,836.00</b>
1.2		12	00	0003	0		2	3	7	1	02	Gasoil	3202	30	9995	102	2,314,326.00	0.00	2,314,326.00	0.00	0.00	0.00	0.00	0.00	2,314,326.00
1.2		12	00	0003	0		2	3	7	2	05	Insecticidas, fumigantes y otros	3202	20	1955	100	100,000.00	0.00	100,000.00	15,650.00	840.00	840.00	840.00	16,490.00	83,510.00
1.2		12	00	0003			2	3	9			<b>PRODUCTOS Y UTILES VARIOS</b>					<b>400,000.00</b>	<b>0.00</b>	<b>400,000.00</b>	<b>73,301.24</b>	<b>36,999.00</b>	<b>36,999.00</b>	<b>36,999.00</b>	<b>110,300.24</b>	<b>289,699.76</b>
1.2		12	00	0003	0		2	3	9	1	01	Material para limpieza	3202	30	9996	102	200,000.00	0.00	200,000.00	8,475.00	15,300.00	15,300.00	15,300.00	23,775.00	176,225.00
1.2		12	00	0003	0		2	3	9	9	01	Productos y Utiles Varios n.i.p	3202	30	9996	102	200,000.00	0.00	200,000.00	64,826.24	21,699.00	21,699.00	21,699.00	86,525.24	113,474.76
1.2		12	00	0004								<b>Supervisión y Administración de Cementerios</b>					<b>1,374,568.00</b>	<b>-135,000.00</b>	<b>1,239,568.00</b>	<b>675,616.70</b>	<b>95,272.82</b>	<b>95,272.82</b>	<b>94,615.36</b>	<b>770,889.52</b>	<b>468,678.48</b>
1.2		12	00	0004			2	1				<b>REMUNERACIONES Y CONTRIBUCIONES</b>					<b>1,374,568.00</b>	<b>-135,000.00</b>	<b>1,239,568.00</b>	<b>675,616.70</b>	<b>95,272.82</b>	<b>95,272.82</b>	<b>94,615.36</b>	<b>770,889.52</b>	<b>468,678.48</b>
1.2		12	00	0004			2	1	1			<b>REMUNERACIONES</b>					<b>1,374,568.00</b>	<b>-135,000.00</b>	<b>1,239,568.00</b>	<b>675,616.70</b>	<b>95,272.82</b>	<b>95,272.82</b>	<b>94,615.36</b>	<b>770,889.52</b>	<b>468,678.48</b>
1.2		12	00	0004	0		2	1	1	2	06	Jornales	3101	20	1955	100	1,268,832.00	-135,000.00	1,133,832.00	675,616.70	95,272.82	95,272.82	94,615.36	770,889.52	362,942.48
1.2		12	00	0004	0		2	1	1	4	01	Sueldo Anual No. 13	3101	50	2006	001	105,736.00	0.00	105,736.00	0.00	0.00	0.00	0.00	0.00	105,736.00
1.2		12	00	0005								<b>Administración y Reparación de Unidades Motorizadas</b>					<b>2,773,500.00</b>	<b>-530,000.00</b>	<b>2,243,500.00</b>	<b>1,176,813.88</b>	<b>209,393.99</b>	<b>209,393.99</b>	<b>220,850.82</b>	<b>1,386,207.87</b>	<b>857,292.13</b>
1.2		12	00	0005			2	1				<b>REMUNERACIONES Y CONTRIBUCIONES</b>					<b>2,268,500.00</b>	<b>-530,000.00</b>	<b>1,738,500.00</b>	<b>957,813.88</b>	<b>129,393.99</b>	<b>129,393.99</b>	<b>140,850.82</b>	<b>1,087,207.87</b>	<b>651,292.13</b>
1.2		12	00	0005			2	1	1			<b>REMUNERACIONES</b>					<b>2,268,500.00</b>	<b>-530,000.00</b>	<b>1,738,500.00</b>	<b>957,813.88</b>	<b>129,393.99</b>	<b>129,393.99</b>	<b>140,850.82</b>	<b>1,087,207.87</b>	<b>651,292.13</b>
1.2		12	00	0005	0		2	1	1	2	06	Jornales	2102	20	1955	100	2,094,000.00	-530,000.00	1,564,000.00	957,813.88	129,393.99	129,393.99	140,850.82	1,087,207.87	476,792.13
1.2		12	00	0005	0		2	1	1	4	01	Sueldo Anual No. 13	2102	50	2006	001	174,500.00	0.00	174,500.00	0.00	0.00	0.00	0.00	0.00	174,500.00

**MINISTERIO DE HACIENDA**  
**DIRECCION GENERAL DE PRESUPUESTO**  
**EJECUCIÓN DE LOS GASTOS Y APLICACIONES FINANCIERAS POR DESTINO DE FONDOS Y ESTRUCTURA PROGRAMATICA**  
**CORRESPONDIENTE AL MES SEPTIEMBRE DEL 2018**

**Código del Capítulo: 7083**

**Denominación: Ayuntamiento Municipal de Monsenor Nouel (Bona)**

Destino de Fondos	Estructura Programática					Institución Receptora	SNIP	Clasificador del Gasto					Denominación del Gasto	Función	Fuente Financiamiento	Fuente Especifica	Organismo Financador	Presupuesto			Ejecución del Gasto				
	Partidas no Asig. a Prog.	Programa	Proyecto	Actividad / Obra				Tipo	Objeto	Cuenta	Subcuenta	Auxiliar						Original	Modificaciones	Vigente	Acumulado Anterior	Compromiso	Devengado	Pagado	Devengado a la Fecha
1	2	3	4	5	6	7	8	9	10	11	12	13	14	15	16	17	18	19	20 = 18 +/- 19	21	22	23	24	25 = 21 + 23	26 = 20 - 25
1.2		12	00	0005			2	2				CONTRATACIÓN DE SERVICIOS					480,000.00	0.00	480,000.00	200,000.00	80,000.00	80,000.00	80,000.00	280,000.00	200,000.00
1.2		12	00	0005			2	2	5			ALQUILERES Y RENTAS					480,000.00	0.00	480,000.00	200,000.00	80,000.00	80,000.00	80,000.00	280,000.00	200,000.00
1.2		12	00	0005	0		2	2	5	1	01	Alquileres y rentas de edificios y locales	2102	20	1955	100	480,000.00	0.00	480,000.00	200,000.00	80,000.00	80,000.00	80,000.00	280,000.00	200,000.00
1.2		12	00	0005			2	3				MATERIALES Y SUMINISTROS					25,000.00	0.00	25,000.00	19,000.00	0.00	0.00	0.00	19,000.00	6,000.00
1.2		12	00	0005			2	3	7			COMBUSTIBLES, LUBRICANTES, PRODUCTOS QUIMICOS Y CONEXOS					25,000.00	0.00	25,000.00	19,000.00	0.00	0.00	0.00	19,000.00	6,000.00
1.2		12	00	0005	0		2	3	7	1	04	Gas GLP	2102	30	9995	102	25,000.00	0.00	25,000.00	19,000.00	0.00	0.00	0.00	19,000.00	6,000.00
1.2		12	00	0006								Seguridad y Vigilancia Ciudadana					3,879,265.00	200,000.00	4,079,265.00	2,819,519.53	328,565.27	328,565.27	345,912.39	3,148,084.80	931,180.20
1.2		12	00	0006			2	1				REMUNERACIONES Y CONTRIBUCIONES					3,775,265.00	200,000.00	3,975,265.00	2,767,519.53	312,565.27	312,565.27	329,912.39	3,080,084.80	895,180.20
1.2		12	00	0006			2	1	1			REMUNERACIONES					3,775,265.00	200,000.00	3,975,265.00	2,767,519.53	312,565.27	312,565.27	329,912.39	3,080,084.80	895,180.20
1.2		12	00	0006	0		2	1	1	2	06	Jornales	1401	20	1955	100	3,484,860.00	200,000.00	3,684,860.00	2,767,519.53	312,565.27	312,565.27	329,912.39	3,080,084.80	604,775.20
1.2		12	00	0006	0		2	1	1	4	01	Sueldo Anual No. 13	1401	50	2006	001	290,405.00	0.00	290,405.00	0.00	0.00	0.00	0.00	0.00	290,405.00
1.2		12	00	0006			2	3				MATERIALES Y SUMINISTROS					104,000.00	0.00	104,000.00	52,000.00	16,000.00	16,000.00	16,000.00	68,000.00	36,000.00
1.2		12	00	0006			2	3	7			COMBUSTIBLES, LUBRICANTES, PRODUCTOS QUIMICOS Y CONEXOS					104,000.00	0.00	104,000.00	52,000.00	16,000.00	16,000.00	16,000.00	68,000.00	36,000.00
1.2		12	00	0006	0		2	3	7	1	04	Gas GLP	1401	20	1955	100	104,000.00	0.00	104,000.00	52,000.00	16,000.00	16,000.00	16,000.00	68,000.00	36,000.00
1.2		12	00	0009								Prevención y Extinción de Incendios					1,296,525.00	116,209.00	1,412,734.00	842,370.59	110,830.36	110,830.36	110,830.36	953,200.95	459,533.05

**MINISTERIO DE HACIENDA**  
**DIRECCION GENERAL DE PRESUPUESTO**  
**EJECUCIÓN DE LOS GASTOS Y APLICACIONES FINANCIERAS POR DESTINO DE FONDOS Y ESTRUCTURA PROGRAMATICA**  
**CORRESPONDIENTE AL MES SEPTIEMBRE DEL 2018**

**Código del Capítulo: 7083**

**Denominación: Ayuntamiento Municipal de Monsenor Nouel (Bona)**

Destino de Fondos	Estructura Programática					Institución Receptora	SNIP	Clasificador del Gasto					Denominación del Gasto	Función	Fuente Financiamiento	Fuente Especifica	Organismo Financiador	Presupuesto			Ejecución del Gasto				
	Partidas no Asig. a Prog.	Programa	Proyecto	Actividad / Obra				Tipo	Objeto	Cuenta	Subcuenta	Auxiliar						Original	Modificaciones	Vigente	Acumulado Anterior	Compromiso	Devengado	Pagado	Devengado a la Fecha
1	2	3	4	5	6	7	8	9	10	11	12	13	14	15	16	17	18	19	20 = 18 +/- 19	21	22	23	24	25 = 21 + 23	26 = 20 - 25
1.2		12	00	0009			2	1				REMUNERACIONES Y CONTRIBUCIONES					1,296,525.00	116,209.00	1,412,734.00	842,370.59	110,830.36	110,830.36	110,830.36	953,200.95	459,533.05
1.2		12	00	0009			2	1	1			REMUNERACIONES					1,276,145.00	135,000.00	1,411,145.00	842,033.99	110,718.16	110,718.16	110,718.16	952,752.15	458,392.85
1.2		12	00	0009	0		2	1	1	2	06	Jornales	1402	20	1955	100	1,177,980.00	135,000.00	1,312,980.00	842,033.99	110,718.16	110,718.16	110,718.16	952,752.15	360,227.85
1.2		12	00	0009	0		2	1	1	4	01	Sueldo Anual No. 13	1402	50	2006	001	98,165.00	0.00	98,165.00	0.00	0.00	0.00	0.00	0.00	98,165.00
1.2		12	00	0009			2	1	5			CONTRIBUCIONES A LA SEGURIDAD SOCIAL					20,380.00	-18,791.00	1,589.00	336.60	112.20	112.20	112.20	448.80	1,140.20
1.2		12	00	0009	0		2	1	5	1	01	Contribuciones al seguro de salud	1402	20	1955	100	9,389.00	-9,389.00	0.00	0.00	0.00	0.00	0.00	0.00	0.00
1.2		12	00	0009	0		2	1	5	2	01	Contribuciones al seguro de pensiones	1402	20	1955	100	9,402.00	-9,402.00	0.00	0.00	0.00	0.00	0.00	0.00	0.00
1.2		12	00	0009	0		2	1	5	3	01	Contribuciones al seguro de riesgo laboral	1402	20	1955	100	1,589.00	0.00	1,589.00	336.60	112.20	112.20	112.20	448.80	1,140.20
1.2		13										Saneamiento Ambiental y Foresta					20,000.00	0.00	20,000.00	0.00	0.00	0.00	0.00	0.00	20,000.00
1.2		13	00	0001								Preservación del Medio Ambiente y Control Ecológico					20,000.00	0.00	20,000.00	0.00	0.00	0.00	0.00	0.00	20,000.00
1.2		13	00	0001			2	2				CONTRATACIÓN DE SERVICIOS					20,000.00	0.00	20,000.00	0.00	0.00	0.00	0.00	0.00	20,000.00
1.2		13	00	0001			2	2	2			PUBLICIDAD IMPRESIÓN Y ENCUADERNACION					20,000.00	0.00	20,000.00	0.00	0.00	0.00	0.00	0.00	20,000.00
1.2		13	00	0001	0		2	2	2	2	01	Impresión y encuadernación	3204	30	9995	102	20,000.00	0.00	20,000.00	0.00	0.00	0.00	0.00	0.00	20,000.00
1.2		14										Gestión y Administración de Servicios Sociales					1,055,001.00	0.00	1,055,001.00	296,191.80	3,610.01	3,610.01	55,610.01	299,801.81	755,199.19
1.2		14	00	0001								Asistencia Social					800,000.00	115,001.00	915,001.00	296,191.80	3,610.01	3,610.01	55,610.01	299,801.81	615,199.19
1.2		14	00	0001			2	4				TRANSFERENCIAS CORRIENTES					800,000.00	115,001.00	915,001.00	296,191.80	3,610.01	3,610.01	55,610.01	299,801.81	615,199.19

**MINISTERIO DE HACIENDA**  
**DIRECCION GENERAL DE PRESUPUESTO**  
**EJECUCIÓN DE LOS GASTOS Y APLICACIONES FINANCIERAS POR DESTINO DE FONDOS Y ESTRUCTURA PROGRAMATICA**  
**CORRESPONDIENTE AL MES SEPTIEMBRE DEL 2018**

**Código del Capítulo: 7083**

**Denominación: Ayuntamiento Municipal de Monsenor Nouel (Bonaó)**

Destino de Fondos	Estructura Programática					Institución Receptora	SNIP	Clasificador del Gasto					Denominación del Gasto	Función	Fuente Financiamiento	Fuente Especifica	Organismo Financiador	Presupuesto			Ejecución del Gasto				
	Partidas no Asig. a Prog.	Programa	Proyecto	Actividad / Obra	Tipo			Objeto	Cuenta	Subcuenta	Auxiliar	Original						Modificaciones	Vigente	Acumulado Anterior	Compromiso	Devengado	Pagado	Devengado a la Fecha	Balance Disponible
1.2		14	00	0001			2	4	1			TRANSFERENCIAS CORRIENTES AL SECTOR PRIVADO					800,000.00	115,001.00	915,001.00	296,191.80	3,610.01	3,610.01	55,610.01	299,801.81	615,199.19
1.2		14	00	0001	0		2	4	1	2	02	Ayudas y donaciones ocasionales a hogares y personas	4510	20	1955	100	800,000.00	115,001.00	915,001.00	296,191.80	3,610.01	3,610.01	55,610.01	299,801.81	615,199.19
1.2		14	00	0002								Educación y Formación Integral					255,001.00	-115,001.00	140,000.00	0.00	0.00	0.00	0.00	0.00	140,000.00
1.2		14	00	0002			2	2				CONTRATACIÓN DE SERVICIOS					255,001.00	-115,001.00	140,000.00	0.00	0.00	0.00	0.00	0.00	140,000.00
1.2		14	00	0002			2	2	2			PUBLICIDAD IMPRESIÓN Y ENCUADERNACION					15,001.00	-15,001.00	0.00	0.00	0.00	0.00	0.00	0.00	0.00
1.2		14	00	0002	0		2	2	2	2	01	Impresión y encuademación	4409	20	1955	100	15,001.00	-15,001.00	0.00	0.00	0.00	0.00	0.00	0.00	0.00
1.2		14	00	0002			2	2	5			ALQUILERES Y RENTAS					240,000.00	-100,000.00	140,000.00	0.00	0.00	0.00	0.00	0.00	140,000.00
1.2		14	00	0002	0		2	2	5	1	01	Alquileres y rentas de edificios y locales	4409	20	1955	100	240,000.00	-100,000.00	140,000.00	0.00	0.00	0.00	0.00	0.00	140,000.00
1.2		15										Fomento de la Cultura, Deporte y Recreación					220,000.00	0.00	220,000.00	0.00	3,540.00	3,540.00	3,540.00	3,540.00	216,460.00
1.2		15	00	0001								Fomento de la Cultura y el Arte					70,000.00	0.00	70,000.00	0.00	0.00	0.00	0.00	0.00	70,000.00
1.2		15	00	0001			2	2				CONTRATACIÓN DE SERVICIOS					70,000.00	0.00	70,000.00	0.00	0.00	0.00	0.00	0.00	70,000.00
1.2		15	00	0001			2	2	8			OTROS SERVICIOS NO INCLUIDOS EN CONCEPTOS ANTERIORES					70,000.00	0.00	70,000.00	0.00	0.00	0.00	0.00	0.00	70,000.00
1.2		15	00	0001	0		2	2	8	6	03	Actuaciones deportivas	4303	30	9995	102	70,000.00	0.00	70,000.00	0.00	0.00	0.00	0.00	0.00	70,000.00
1.2		15	00	0002								Desarrollo de Eventos Deportivos y Recreación					150,000.00	0.00	150,000.00	0.00	3,540.00	3,540.00	3,540.00	3,540.00	146,460.00

**MINISTERIO DE HACIENDA**  
**DIRECCION GENERAL DE PRESUPUESTO**  
**EJECUCIÓN DE LOS GASTOS Y APLICACIONES FINANCIERAS POR DESTINO DE FONDOS Y ESTRUCTURA PROGRAMATICA**  
**CORRESPONDIENTE AL MES SEPTIEMBRE DEL 2018**

**Código del Capítulo: 7083**

**Denominación: Ayuntamiento Municipal de Monsenor Nouel (Bonaó)**

Destino de Fondos	Estructura Programática					Institución Receptora	SNIP	Clasificador del Gasto					Denominación del Gasto	Función	Fuente Financiamiento	Fuente Especifica	Organismo Financiador	Presupuesto			Ejecución del Gasto				
	Partidas no Asig. a Prog.	Programa	Proyecto	Actividad / Obra				Tipo	Objeto	Cuenta	Subcuenta	Auxiliar						Original	Modificaciones	Vigente	Acumulado Anterior	Compromiso	Devengado	Pagado	Devengado a la Fecha
1	2	3	4	5	6	7	8	9	10	11	12	13	14	15	16	17	18	19	20 = 18 +/- 19	21	22	23	24	25 = 21 + 23	26 = 20 - 25
1.2		15	00	0002			2	2				CONTRATACIÓN DE SERVICIOS					50,000.00	0.00	50,000.00	0.00	0.00	0.00	0.00	0.00	50,000.00
1.2		15	00	0002			2	2	5			ALQUILERES Y RENTAS					50,000.00	0.00	50,000.00	0.00	0.00	0.00	0.00	0.00	50,000.00
1.2		15	00	0002	0		2	2	5	8	01	Otros alquileres	4302	20	1955	100	50,000.00	0.00	50,000.00	0.00	0.00	0.00	0.00	0.00	50,000.00
1.2		15	00	0002			2	3				MATERIALES Y SUMINISTROS					100,000.00	0.00	100,000.00	0.00	3,540.00	3,540.00	3,540.00	3,540.00	96,460.00
1.2		15	00	0002			2	3	9			PRODUCTOS Y UTILES VARIOS					100,000.00	0.00	100,000.00	0.00	3,540.00	3,540.00	3,540.00	3,540.00	96,460.00
1.2		15	00	0002	0		2	3	9	4	01	Utiles destinados a actividades deportivas y recreativas	4302	30	9996	102	100,000.00	0.00	100,000.00	0.00	3,540.00	3,540.00	3,540.00	3,540.00	96,460.00
1.2	96											Deuda Pública Y Otras Operaciones Financieras					1,533,426.00	-1,061,151.10	472,274.90	296,739.90	0.00	0.00	0.00	296,739.90	175,535.00
1.2	96			0002			2	9				GASTOS FINANCIEROS					1,533,426.00	-1,061,151.10	472,274.90	296,739.90	0.00	0.00	0.00	296,739.90	175,535.00
1.2	96			0002			2	9	1			INTERESES DE LA DEUDA PUBLICA INTERNA					1,533,426.00	-1,061,151.10	472,274.90	296,739.90	0.00	0.00	0.00	296,739.90	175,535.00
1.2	96			0002			2	9	1	1		Intereses de la deuda pública interna de corto plazo					1,533,426.00	-1,061,151.10	472,274.90	296,739.90	0.00	0.00	0.00	296,739.90	175,535.00
1.2	96			0002	0		2	9	1	1	01	Intereses de la deuda pública interna de corto plazo	5101	20	1955	100	1,533,426.00	-1,247,306.10	286,119.90	286,119.90	0.00	0.00	0.00	286,119.90	0.00
1.2	96			0002	0		2	9	1	1	01	Intereses de la deuda pública interna de corto plazo	5101	30	9996	102	0.00	186,155.00	186,155.00	10,620.00	0.00	0.00	0.00	10,620.00	175,535.00
1.3												Programas de Educación, Género y Salud					6,984,699.00	64,620.00	7,049,319.00	4,029,026.61	136,778.38	136,778.38	295,981.01	4,165,804.99	2,883,514.01
1.3							2					CLASIFICADOR DEL GASTO					6,984,699.00	64,620.00	7,049,319.00	4,029,026.61	136,778.38	136,778.38	295,981.01	4,165,804.99	2,883,514.01
1.3		14										Gestión y Administración de Servicios Sociales					6,984,699.00	64,620.00	7,049,319.00	4,029,026.61	136,778.38	136,778.38	295,981.01	4,165,804.99	2,883,514.01
1.3		14	00	0001								Asistencia Social					1,613,892.00	1,244,620.00	2,858,512.00	1,701,715.10	-86,495.00	-86,495.00	58,120.60	1,615,220.10	1,243,291.90

**MINISTERIO DE HACIENDA**  
**DIRECCION GENERAL DE PRESUPUESTO**  
**EJECUCIÓN DE LOS GASTOS Y APLICACIONES FINANCIERAS POR DESTINO DE FONDOS Y ESTRUCTURA PROGRAMATICA**  
**CORRESPONDIENTE AL MES SEPTIEMBRE DEL 2018**

**Código del Capítulo: 7083**

**Denominación: Ayuntamiento Municipal de Monsenor Nouel (Bonaó)**

Destino de Fondos	Estructura Programática					Institución Receptora	SNIP	Clasificador del Gasto					Denominación del Gasto	Función	Fuente Financiamiento	Fuente Especifica	Organismo Financiador	Presupuesto			Ejecución del Gasto				
	Partidas no Asig. a Prog.	Programa	Proyecto	Actividad / Obra	Tipo			Objeto	Cuenta	Subcuenta	Auxiliar	Original						Modificaciones	Vigente	Acumulado Anterior	Compromiso	Devengado	Pagado	Devengado a la Fecha	Balance Disponible
1.3		14	00	0001			2	4				TRANSFERENCIAS CORRIENTES					1,613,892.00	1,244,620.00	2,858,512.00	1,701,715.10	-86,495.00	-86,495.00	58,120.60	1,615,220.10	1,243,291.90
1.3		14	00	0001			2	4	1			TRANSFERENCIAS CORRIENTES AL SECTOR PRIVADO					1,613,892.00	1,244,620.00	2,858,512.00	1,701,715.10	-86,495.00	-86,495.00	58,120.60	1,615,220.10	1,243,291.90
1.3		14	00	0001			2	4	1	2		Ayudas y donaciones a personas					1,613,892.00	1,244,620.00	2,858,512.00	1,701,715.10	-86,495.00	-86,495.00	58,120.60	1,615,220.10	1,243,291.90
1.3		14	00	0001	0		2	4	1	2	01	Ayudas y donaciones programadas a hogares y personas	4510	20	1955	100	1,309,620.00	1,180,000.00	2,489,620.00	1,669,615.10	-83,495.00	-83,495.00	58,120.60	1,586,120.10	903,499.90
1.3		14	00	0001	0		2	4	1	2	01	Ayudas y donaciones programadas a hogares y personas	4510	30	9995	102	304,272.00	0.00	304,272.00	32,100.00	-3,000.00	-3,000.00	0.00	29,100.00	275,172.00
1.3		14	00	0001	0		2	4	1	2	01	Ayudas y donaciones programadas a hogares y personas	4510	30	9996	102	0.00	24,020.00	24,020.00	0.00	0.00	0.00	0.00	0.00	24,020.00
1.3		14	00	0001	0		2	4	1	2	01	Ayudas y donaciones programadas a hogares y personas	4510	30	9998	102	0.00	40,600.00	40,600.00	0.00	0.00	0.00	0.00	0.00	40,600.00
1.3		14	00	0002								Educación y Formación Integral					4,980,807.00	-1,313,000.00	3,667,807.00	2,078,311.51	186,273.38	186,273.38	200,860.41	2,264,584.89	1,403,222.11
1.3		14	00	0002			2	1				REMUNERACIONES Y CONTRIBUCIONES					4,179,259.00	-1,133,000.00	3,046,259.00	1,721,821.92	194,399.69	194,399.69	199,986.72	1,916,221.61	1,130,037.39
1.3		14	00	0002			2	1	1			REMUNERACIONES					3,955,575.00	-950,000.00	3,005,575.00	1,703,921.92	194,399.69	194,399.69	199,986.72	1,898,321.61	1,107,253.39
1.3		14	00	0002	0		2	1	1	1	01	Sueldos fijos	4409	20	1955	100	780,000.00	-450,000.00	330,000.00	216,000.00	27,000.00	27,000.00	27,000.00	243,000.00	87,000.00
1.3		14	00	0002	0		2	1	1	2	02	Sueldos de personal nominal	4409	20	1955	100	2,871,300.00	-550,000.00	2,321,300.00	1,476,011.49	167,399.69	167,399.69	172,986.72	1,643,411.18	677,888.82
1.3		14	00	0002	0		2	1	1	4	01	Sueldo Anual No. 13	4409	50	2006	001	304,275.00	0.00	304,275.00	0.00	0.00	0.00	0.00	0.00	304,275.00
1.3		14	00	0002	0		2	1	1	5	01	Prestaciones económicas	4409	20	1955	100	0.00	50,000.00	50,000.00	11,910.43	0.00	0.00	0.00	11,910.43	38,089.57
1.3		14	00	0002			2	1	5			CONTRIBUCIONES A LA SEGURIDAD SOCIAL					223,684.00	-183,000.00	40,684.00	17,900.00	0.00	0.00	0.00	17,900.00	22,784.00

**MINISTERIO DE HACIENDA**  
**DIRECCION GENERAL DE PRESUPUESTO**  
**EJECUCIÓN DE LOS GASTOS Y APLICACIONES FINANCIERAS POR DESTINO DE FONDOS Y ESTRUCTURA PROGRAMATICA**  
**CORRESPONDIENTE AL MES SEPTIEMBRE DEL 2018**

**Código del Capítulo: 7083**

**Denominación: Ayuntamiento Municipal de Monsenor Nouel (Bonaó)**

Destino de Fondos	Estructura Programática					Institución Receptora	SNIP	Clasificador del Gasto					Función	Fuente Financiamiento	Fuente Especifica	Organismo Financiado	Presupuesto			Ejecución del Gasto					
	Partidas no Asig. a Prog.	Programa	Proyecto	Actividad / Obra	Tipo			Objeto	Cuenta	Subcuenta	Auxiliar	Denominación del Gasto					Original	Modificaciones	Vigente	Acumulado Anterior	Compromiso	Devengado	Pagado	Devengado a la Fecha	Balance Disponible
1.3		14	00	0002	0		2	1	5	1	01	Contribuciones al seguro de salud	4409	20	1955	100	103,049.00	-78,000.00	25,049.00	9,013.07	0.00	0.00	0.00	9,013.07	16,035.93
1.3		14	00	0002	0		2	1	5	2	01	Contribuciones al seguro de pensiones	4409	20	1955	100	103,194.00	-90,000.00	13,194.00	8,594.00	0.00	0.00	0.00	8,594.00	4,600.00
1.3		14	00	0002	0		2	1	5	3	01	Contribuciones al seguro de riesgo laboral	4409	20	1955	100	17,441.00	-15,000.00	2,441.00	292.93	0.00	0.00	0.00	292.93	2,148.07
1.3		14	00	0002			2	2				<b>CONTRATACIÓN DE SERVICIOS</b>					<b>15,008.00</b>	<b>0.00</b>	<b>15,008.00</b>	<b>7,089.59</b>	<b>873.69</b>	<b>873.69</b>	<b>873.69</b>	<b>7,963.28</b>	<b>7,044.72</b>
1.3		14	00	0002			2	2	2			<b>PUBLICIDAD IMPRESIÓN Y ENCUADERNACION</b>					<b>11.00</b>	<b>0.00</b>	<b>11.00</b>	<b>0.00</b>	<b>0.00</b>	<b>0.00</b>	<b>0.00</b>	<b>0.00</b>	<b>11.00</b>
1.3		14	00	0002	0		2	2	2	2	01	Impresión y encuadernación	4409	30	9995	102	11.00	0.00	11.00	0.00	0.00	0.00	0.00	0.00	11.00
1.3		14	00	0002			2	2	8			<b>OTROS SERVICIOS NO INCLUIDOS EN CONCEPTOS ANTERIORES</b>					<b>14,997.00</b>	<b>0.00</b>	<b>14,997.00</b>	<b>7,089.59</b>	<b>873.69</b>	<b>873.69</b>	<b>873.69</b>	<b>7,963.28</b>	<b>7,033.72</b>
1.3		14	00	0002	0		2	2	8	2	01	Comisiones y gastos bancarios	4409	20	1955	100	14,997.00	0.00	14,997.00	7,089.59	873.69	873.69	873.69	7,963.28	7,033.72
1.3		14	00	0002			2	4				<b>TRANSFERENCIAS CORRIENTES</b>					<b>786,540.00</b>	<b>-180,000.00</b>	<b>606,540.00</b>	<b>349,400.00</b>	<b>-9,000.00</b>	<b>-9,000.00</b>	<b>0.00</b>	<b>340,400.00</b>	<b>266,140.00</b>
1.3		14	00	0002			2	4	1			<b>TRANSFERENCIAS CORRIENTES AL SECTOR PRIVADO</b>					<b>786,540.00</b>	<b>-180,000.00</b>	<b>606,540.00</b>	<b>349,400.00</b>	<b>-9,000.00</b>	<b>-9,000.00</b>	<b>0.00</b>	<b>340,400.00</b>	<b>266,140.00</b>
1.3		14	00	0002	0		2	4	1	2	01	Ayudas y donaciones programadas a hogares y personas	4409	20	1955	100	786,540.00	-180,000.00	606,540.00	349,400.00	-9,000.00	-9,000.00	0.00	340,400.00	266,140.00
1.3		14	00	0004								<b>Fortalecimiento de la Equidad de Género</b>					<b>390,000.00</b>	<b>133,000.00</b>	<b>523,000.00</b>	<b>249,000.00</b>	<b>37,000.00</b>	<b>37,000.00</b>	<b>37,000.00</b>	<b>286,000.00</b>	<b>237,000.00</b>
1.3		14	00	0004			2	1				<b>REMUNERACIONES Y CONTRIBUCIONES</b>					<b>390,000.00</b>	<b>133,000.00</b>	<b>523,000.00</b>	<b>249,000.00</b>	<b>37,000.00</b>	<b>37,000.00</b>	<b>37,000.00</b>	<b>286,000.00</b>	<b>237,000.00</b>
1.3		14	00	0004			2	1	1			<b>REMUNERACIONES</b>					<b>390,000.00</b>	<b>133,000.00</b>	<b>523,000.00</b>	<b>249,000.00</b>	<b>37,000.00</b>	<b>37,000.00</b>	<b>37,000.00</b>	<b>286,000.00</b>	<b>237,000.00</b>
1.3		14	00	0004	0		2	1	1	1	01	Sueldos fijos	4508	20	1955	100	360,000.00	133,000.00	493,000.00	249,000.00	37,000.00	37,000.00	37,000.00	286,000.00	207,000.00



**MINISTERIO DE HACIENDA**  
**DIRECCION GENERAL DE PRESUPUESTO**  
**EJECUCIÓN DE LOS GASTOS Y APLICACIONES FINANCIERAS POR DESTINO DE FONDOS Y ESTRUCTURA PROGRAMATICA**  
**CORRESPONDIENTE AL MES SEPTIEMBRE DEL 2018**

**Código del Capítulo: 7083**

**Denominación: Ayuntamiento Municipal de Monsenor Nouel (Bonaó)**

Destino de Fondos	Estructura Programática					Institución Receptora	SNIP	Clasificador del Gasto					Denominación del Gasto	Función	Fuente Financiamiento	Fuente Específica	Organismo Financiador	Presupuesto			Ejecución del Gasto				
	Partidas no Asig. a Prog.	Programa	Proyecto	Actividad / Obra				Tipo	Objeto	Cuenta	Subcuenta	Auxiliar						Original	Modificaciones	Vigente	Acumulado Anterior	Compromiso	Devengado	Pagado	Devengado a la Fecha
1	2	3	4	5	6	7	8	9	10	11	12	13	14	15	16	17	18	19	20 = 18 +/- 19	21	22	23	24	25 = 21 + 23	26 = 20 - 25
1.3		14	00	0004	0		2	1	1	4	01	Sueldo Anual No. 13	4508	50	2006	001	30,000.00	0.00	30,000.00	0.00	0.00	0.00	0.00	0.00	30,000.00
<b>2</b>												<b>GASTOS DE CAPITAL E INVERSION</b>					<b>57,125,286.00</b>	<b>-2,431,757.00</b>	<b>54,693,529.00</b>	<b>31,176,056.62</b>	<b>3,691,463.61</b>	<b>3,691,463.61</b>	<b>4,651,879.84</b>	<b>34,867,520.23</b>	<b>19,826,008.77</b>
2.1												Bienes Muebles, Inmuebles no clasificado en categoría proyecto					41,785,277.00	-3,560.00	41,781,717.00	26,528,935.95	2,871,978.18	2,871,978.18	3,632,394.41	29,400,914.13	12,380,802.87
2.1							2					CLASIFICADOR DEL GASTO					41,785,277.00	-3,560.00	41,781,717.00	26,528,935.95	2,871,978.18	2,871,978.18	3,632,394.41	29,400,914.13	12,380,802.87
2.1		01										Normas, Políticas y Administración Municipal					229,568.00	419,500.00	649,068.00	217,974.19	-266.24	-266.24	12,563.76	217,707.95	431,360.05
2.1		01	00	0001								Normas y Seguidimientos					24,503.00	-3.00	24,500.00	0.00	0.00	0.00	0.00	0.00	24,500.00
2.1		01	00	0001			2	6				BIENES MUEBLES, INMUEBLES E INTANGIBLES					24,503.00	-3.00	24,500.00	0.00	0.00	0.00	0.00	0.00	24,500.00
2.1		01	00	0001			2	6	1			MOBILIARIO Y EQUIPO					24,503.00	-3.00	24,500.00	0.00	0.00	0.00	0.00	0.00	24,500.00
2.1		01	00	0001			2	6	1	1		Muebles de oficina y estantería					4,502.00	-2.00	4,500.00	0.00	0.00	0.00	0.00	0.00	4,500.00
2.1		01	00	0001	0		2	6	1	1	01	Muebles de oficina y estantería	1101	20	1955	100	4,502.00	-4,502.00	0.00	0.00	0.00	0.00	0.00	0.00	0.00
2.1		01	00	0001	0		2	6	1	1	01	Muebles de oficina y estantería	1101	30	9998	102	0.00	4,500.00	4,500.00	0.00	0.00	0.00	0.00	0.00	4,500.00
2.1		01	00	0001			2	6	1	3		Equipos de cómputo					20,001.00	-1.00	20,000.00	0.00	0.00	0.00	0.00	0.00	20,000.00
2.1		01	00	0001	0		2	6	1	3	01	Equipo computacional	1101	20	1955	100	20,001.00	-20,001.00	0.00	0.00	0.00	0.00	0.00	0.00	0.00
2.1		01	00	0001	0		2	6	1	3	01	Equipo computacional	1101	30	9998	102	0.00	20,000.00	20,000.00	0.00	0.00	0.00	0.00	0.00	20,000.00
2.1		01	00	0002								Control y Fiscalización de la Gestión Municipal					30,000.00	0.00	30,000.00	0.00	0.00	0.00	0.00	0.00	30,000.00

**MINISTERIO DE HACIENDA**  
**DIRECCION GENERAL DE PRESUPUESTO**  
**EJECUCIÓN DE LOS GASTOS Y APLICACIONES FINANCIERAS POR DESTINO DE FONDOS Y ESTRUCTURA PROGRAMATICA**  
**CORRESPONDIENTE AL MES SEPTIEMBRE DEL 2018**

Código del Capítulo: **7083**

Denominación: **Ayuntamiento Municipal de Monsenor Nouel (Bonaó)**

Destino de Fondos	Estructura Programática					Institución Receptora	SNIP	Clasificador del Gasto					Denominación del Gasto	Función	Fuente Financiamiento	Fuente Específica	Organismo Financiador	Presupuesto			Ejecución del Gasto				
	Partidas no Asig. a Prog.	Programa	Proyecto	Actividad / Obra				Tipo	Objeto	Cuenta	Subcuenta	Auxiliar						Original	Modificaciones	Vigente	Acumulado Anterior	Compromiso	Devengado	Pagado	Devengado a la Fecha
1	2	3	4	5	6	7	8	9	10	11	12	13	14	15	16	17	18	19	20 = 18 +/- 19	21	22	23	24	25 = 21 + 23	26 = 20 - 25
2.1		01	00	0002			2	6				<b>BIENES MUEBLES, INMUEBLES E INTANGIBLES</b>					<b>30,000.00</b>	<b>0.00</b>	<b>30,000.00</b>	<b>0.00</b>	<b>0.00</b>	<b>0.00</b>	<b>0.00</b>	<b>0.00</b>	<b>30,000.00</b>
2.1		01	00	0002			2	6	1			<b>MOBILIARIO Y EQUIPO</b>					<b>30,000.00</b>	<b>0.00</b>	<b>30,000.00</b>	<b>0.00</b>	<b>0.00</b>	<b>0.00</b>	<b>0.00</b>	<b>0.00</b>	<b>30,000.00</b>
2.1		01	00	0002			2	6	1	1		Muebles de oficina y estantería					10,000.00	0.00	10,000.00	0.00	0.00	0.00	0.00	0.00	10,000.00
2.1		01	00	0002	0		2	6	1	1	01	Muebles de oficina y estantería	1101	20	1955	100	10,000.00	-10,000.00	0.00	0.00	0.00	0.00	0.00	0.00	0.00
2.1		01	00	0002	0		2	6	1	1	01	Muebles de oficina y estantería	1101	30	9998	102	0.00	10,000.00	10,000.00	0.00	0.00	0.00	0.00	0.00	10,000.00
2.1		01	00	0002			2	6	1	3		Equipos de cómputo					15,000.00	0.00	15,000.00	0.00	0.00	0.00	0.00	0.00	15,000.00
2.1		01	00	0002	0		2	6	1	3	01	Equipo computacional	1101	20	1955	100	15,000.00	-15,000.00	0.00	0.00	0.00	0.00	0.00	0.00	0.00
2.1		01	00	0002	0		2	6	1	3	01	Equipo computacional	1101	30	9998	102	0.00	15,000.00	15,000.00	0.00	0.00	0.00	0.00	0.00	15,000.00
2.1		01	00	0002			2	6	1	9		Otros mobiliarios y equipos no identificados precedentemente					5,000.00	0.00	5,000.00	0.00	0.00	0.00	0.00	0.00	5,000.00
2.1		01	00	0002	0		2	6	1	9	01	Otros mobiliarios y equipos no identificados precedentemente	1101	20	1955	100	5,000.00	-5,000.00	0.00	0.00	0.00	0.00	0.00	0.00	0.00
2.1		01	00	0002	0		2	6	1	9	01	Otros mobiliarios y equipos no identificados precedentemente	1101	30	9998	102	0.00	5,000.00	5,000.00	0.00	0.00	0.00	0.00	0.00	5,000.00
2.1		01	00	0003								<b>Administración Municipal</b>					<b>125,000.00</b>	<b>186,000.00</b>	<b>311,000.00</b>	<b>94,826.99</b>	<b>-5,080.00</b>	<b>-5,080.00</b>	<b>7,750.00</b>	<b>89,746.99</b>	<b>221,253.01</b>
2.1		01	00	0003			2	6				<b>BIENES MUEBLES, INMUEBLES E INTANGIBLES</b>					<b>125,000.00</b>	<b>186,000.00</b>	<b>311,000.00</b>	<b>94,826.99</b>	<b>-5,080.00</b>	<b>-5,080.00</b>	<b>7,750.00</b>	<b>89,746.99</b>	<b>221,253.01</b>
2.1		01	00	0003			2	6	1			<b>MOBILIARIO Y EQUIPO</b>					<b>125,000.00</b>	<b>186,000.00</b>	<b>311,000.00</b>	<b>94,826.99</b>	<b>-5,080.00</b>	<b>-5,080.00</b>	<b>7,750.00</b>	<b>89,746.99</b>	<b>221,253.01</b>
2.1		01	00	0003			2	6	1	1		Muebles de oficina y estantería					80,000.00	90,000.00	170,000.00	54,546.00	7,750.00	7,750.00	7,750.00	62,296.00	107,704.00

**MINISTERIO DE HACIENDA**  
**DIRECCION GENERAL DE PRESUPUESTO**  
**EJECUCIÓN DE LOS GASTOS Y APLICACIONES FINANCIERAS POR DESTINO DE FONDOS Y ESTRUCTURA PROGRAMATICA**  
**CORRESPONDIENTE AL MES SEPTIEMBRE DEL 2018**

**Código del Capítulo: 7083**

**Denominación: Ayuntamiento Municipal de Monsenor Nouel (Bonaó)**

Destino de Fondos	Estructura Programática					Institución Receptora	SNIP	Clasificador del Gasto					Función	Fuente Financiamiento	Fuente Específica	Organismo Financiador	Presupuesto			Ejecución del Gasto					
	Partidas no Asig. a Prog.	Programa	Proyecto	Actividad / Obra				Tipo	Objeto	Cuenta	Subcuenta	Auxiliar					Denominación del Gasto	Original	Modificaciones	Vigente	Acumulado Anterior	Compromiso	Devengado	Pagado	Devengado a la Fecha
1	2	3	4	5	6	7	8	9	10	11	12	13	14	15	16	17	18	19	20 = 18 +/- 19	21	22	23	24	25 = 21 + 23	26 = 20 - 25
2.1		01	00	0003	0		2	6	1	1	01	Muebles de oficina y estantería	1101	20	1955	100	80,000.00	-10,000.00	70,000.00	54,546.00	7,750.00	7,750.00	7,750.00	62,296.00	7,704.00
2.1		01	00	0003	0		2	6	1	1	01	Muebles de oficina y estantería	1101	30	9998	102	0.00	100,000.00	100,000.00	0.00	0.00	0.00	0.00	0.00	100,000.00
2.1		01	00	0003			2	6	1	3		Equipos de cómputo					45,000.00	96,000.00	141,000.00	40,280.99	-12,830.00	-12,830.00	0.00	27,450.99	113,549.01
2.1		01	00	0003	0		2	6	1	3	01	Equipo computacional	1101	20	1955	100	45,000.00	-4,000.00	41,000.00	40,280.99	-12,830.00	-12,830.00	0.00	27,450.99	13,549.01
2.1		01	00	0003	0		2	6	1	3	01	Equipo computacional	1101	30	9998	102	0.00	100,000.00	100,000.00	0.00	0.00	0.00	0.00	0.00	100,000.00
2.1		01	00	0004								<b>Servicios Administrativos y Financieros</b>					<b>50,065.00</b>	<b>233,503.00</b>	<b>283,568.00</b>	<b>123,147.20</b>	<b>4,813.76</b>	<b>4,813.76</b>	<b>4,813.76</b>	<b>127,960.96</b>	<b>155,607.04</b>
2.1		01	00	0004			2	2				<b>CONTRATACIÓN DE SERVICIOS</b>					<b>50,065.00</b>	<b>133,503.00</b>	<b>183,568.00</b>	<b>123,147.20</b>	<b>4,813.76</b>	<b>4,813.76</b>	<b>4,813.76</b>	<b>127,960.96</b>	<b>55,607.04</b>
2.1		01	00	0004			2	2	8			<b>OTROS SERVICIOS NO INCLUIDOS EN CONCEPTOS ANTERIORES</b>					<b>50,065.00</b>	<b>133,503.00</b>	<b>183,568.00</b>	<b>123,147.20</b>	<b>4,813.76</b>	<b>4,813.76</b>	<b>4,813.76</b>	<b>127,960.96</b>	<b>55,607.04</b>
2.1		01	00	0004			2	2	8	2		Comisiones y gastos bancarios					50,065.00	133,503.00	183,568.00	123,147.20	4,813.76	4,813.76	4,813.76	127,960.96	55,607.04
2.1		01	00	0004	0		2	2	8	2	01	Comisiones y gastos bancarios	1102	20	1955	100	50,065.00	88,503.00	138,568.00	123,147.20	4,813.76	4,813.76	4,813.76	127,960.96	10,607.04
2.1		01	00	0004	0		2	2	8	2	01	Comisiones y gastos bancarios	1102	30	9998	102	0.00	45,000.00	45,000.00	0.00	0.00	0.00	0.00	0.00	45,000.00
2.1		01	00	0004			2	6				<b>BIENES MUEBLES, INMUEBLES E INTANGIBLES</b>					<b>0.00</b>	<b>100,000.00</b>	<b>100,000.00</b>	<b>0.00</b>	<b>0.00</b>	<b>0.00</b>	<b>0.00</b>	<b>0.00</b>	<b>100,000.00</b>
2.1		01	00	0004			2	6	1			<b>MOBILIARIO Y EQUIPO</b>					<b>0.00</b>	<b>100,000.00</b>	<b>100,000.00</b>	<b>0.00</b>	<b>0.00</b>	<b>0.00</b>	<b>0.00</b>	<b>0.00</b>	<b>100,000.00</b>
2.1		01	00	0004	0		2	6	1	1	01	Muebles de oficina y estantería	1102	30	9998	102	0.00	50,000.00	50,000.00	0.00	0.00	0.00	0.00	0.00	50,000.00
2.1		01	00	0004	0		2	6	1	3	01	Equipo computacional	1102	30	9998	102	0.00	50,000.00	50,000.00	0.00	0.00	0.00	0.00	0.00	50,000.00
2.1		11										<b>Obras Públicas Municipales</b>					<b>3,199,933.00</b>	<b>-850,000.00</b>	<b>2,349,933.00</b>	<b>932,279.04</b>	<b>227,159.00</b>	<b>227,159.00</b>	<b>255,259.00</b>	<b>1,159,438.04</b>	<b>1,190,494.96</b>

**MINISTERIO DE HACIENDA**  
**DIRECCION GENERAL DE PRESUPUESTO**  
**EJECUCIÓN DE LOS GASTOS Y APLICACIONES FINANCIERAS POR DESTINO DE FONDOS Y ESTRUCTURA PROGRAMATICA**  
**CORRESPONDIENTE AL MES SEPTIEMBRE DEL 2018**

**Código del Capítulo: 7083**

**Denominación: Ayuntamiento Municipal de Monsenor Nouel (Bonaó)**

Destino de Fondos	Estructura Programática					Institución Receptora	SNIP	Clasificador del Gasto					Denominación del Gasto	Función	Fuente Financiamiento	Fuente Especifica	Organismo Financiador	Presupuesto			Ejecución del Gasto					
	Partidas no Asig. a Prog.	Programa	Proyecto	Actividad / Obra	Tipo			Objeto	Cuenta	Subcuenta	Auxiliar	Original						Modificaciones	Vigente	Acumulado Anterior	Compromiso	Devengado	Pagado	Devengado a la Fecha	Balance Disponible	
																										18
2.1		11	00	0001														3,199,933.00	-850,000.00	2,349,933.00	932,279.04	227,159.00	227,159.00	255,259.00	1,159,438.04	1,190,494.96
2.1		11	00	0001				2	2									1,699,933.00	150,000.00	1,849,933.00	745,882.04	155,504.00	155,504.00	163,604.00	901,386.04	948,546.96
2.1		11	00	0001				2	2	7								1,699,933.00	150,000.00	1,849,933.00	745,882.04	155,504.00	155,504.00	163,604.00	901,386.04	948,546.96
2.1		11	00	0001				2	2	7	1							1,699,933.00	150,000.00	1,849,933.00	745,882.04	155,504.00	155,504.00	163,604.00	901,386.04	948,546.96
2.1		11	00	0001	0			2	2	7	1	01						300,000.00	0.00	300,000.00	256,785.40	2,500.00	2,500.00	2,500.00	259,285.40	40,714.60
2.1		11	00	0001	0			2	2	7	1	01						399,933.00	0.00	399,933.00	0.00	0.00	0.00	0.00	0.00	399,933.00
2.1		11	00	0001	0			2	2	7	1	01						500,000.00	-500,000.00	0.00	0.00	0.00	0.00	0.00	0.00	0.00
2.1		11	00	0001	0			2	2	7	1	04						0.00	350,000.00	350,000.00	0.00	0.00	0.00	0.00	0.00	350,000.00
2.1		11	00	0001	0			2	2	7	1	04						500,000.00	300,000.00	800,000.00	489,096.64	153,004.00	153,004.00	161,104.00	642,100.64	157,899.36
2.1		11	00	0001				2	3									1,500,000.00	-1,000,000.00	500,000.00	186,397.00	71,655.00	71,655.00	91,655.00	258,052.00	241,948.00
2.1		11	00	0001				2	3	9								1,500,000.00	-1,000,000.00	500,000.00	186,397.00	71,655.00	71,655.00	91,655.00	258,052.00	241,948.00
2.1		11	00	0001	0			2	3	9	6	01						1,500,000.00	-1,000,000.00	500,000.00	186,397.00	71,655.00	71,655.00	91,655.00	258,052.00	241,948.00
2.1		12																35,490,000.00	-99,500.00	35,390,500.00	23,254,422.72	2,334,975.70	2,334,975.70	2,752,880.70	25,589,398.42	9,801,101.58

**MINISTERIO DE HACIENDA**  
**DIRECCION GENERAL DE PRESUPUESTO**  
**EJECUCIÓN DE LOS GASTOS Y APLICACIONES FINANCIERAS POR DESTINO DE FONDOS Y ESTRUCTURA PROGRAMATICA**  
**CORRESPONDIENTE AL MES SEPTIEMBRE DEL 2018**

**Código del Capítulo: 7083**

**Denominación: Ayuntamiento Municipal de Monsenor Nouel (Bonaó)**

Destino de Fondos	Estructura Programática					Institución Receptora	SNIP	Clasificador del Gasto					Denominación del Gasto	Función	Fuente Financiamiento	Fuente Especifica	Organismo Financiador	Presupuesto			Ejecución del Gasto				
	Partidas no Asig. a Prog.	Programa	Proyecto	Actividad / Obra				Tipo	Objeto	Cuenta	Subcuenta	Auxiliar						Original	Modificaciones	Vigente	Acumulado Anterior	Compromiso	Devengado	Pagado	Devengado a la Fecha
1	2	3	4	5	6	7	8	9	10	11	12	13	14	15	16	17	18	19	20 = 18 +/- 19	21	22	23	24	25 = 21 + 23	26 = 20 - 25
2.1		12	00	0003								Manejo de Residuos Sólidos					35,010,000.00	-99,500.00	34,910,500.00	22,934,422.72	2,294,975.70	2,294,975.70	2,712,880.70	25,229,398.42	9,681,101.58
2.1		12	00	0003			2	3				MATERIALES Y SUMINISTROS					27,230,000.00	0.00	27,230,000.00	18,818,199.27	1,732,371.00	1,732,371.00	1,871,276.00	20,550,570.27	6,679,429.73
2.1		12	00	0003			2	3	5			PRODUCTOS DE CUERO, CAUCHO Y PLÁSTICO					2,000,000.00	0.00	2,000,000.00	1,628,815.00	0.00	0.00	0.00	1,628,815.00	371,185.00
2.1		12	00	0003	0		2	3	5	3	01	Llantas y neumáticos	3202	20	1955	100	2,000,000.00	0.00	2,000,000.00	1,628,815.00	0.00	0.00	0.00	1,628,815.00	371,185.00
2.1		12	00	0003			2	3	7			COMBUSTIBLES, LUBRICANTES, PRODUCTOS QUIMICOS Y CONEXOS					25,230,000.00	0.00	25,230,000.00	17,189,384.27	1,732,371.00	1,732,371.00	1,871,276.00	18,921,755.27	6,308,244.73
2.1		12	00	0003			2	3	7	1		Combustibles y lubricantes					25,230,000.00	0.00	25,230,000.00	17,189,384.27	1,732,371.00	1,732,371.00	1,871,276.00	18,921,755.27	6,308,244.73
2.1		12	00	0003	0		2	3	7	1	02	Gasoil	3202	20	1955	100	8,957,246.00	0.00	8,957,246.00	8,814,354.89	0.00	0.00	0.00	8,814,354.89	142,891.11
2.1		12	00	0003	0		2	3	7	1	02	Gasoil	3202	30	9995	102	3,639,681.00	0.00	3,639,681.00	2,249,754.50	0.00	0.00	0.00	2,249,754.50	1,389,926.50
2.1		12	00	0003	0		2	3	7	1	02	Gasoil	3202	30	9996	102	11,903,073.00	-700,500.00	11,202,573.00	5,379,803.20	1,701,171.00	1,701,171.00	1,701,171.00	7,080,974.20	4,121,598.80
2.1		12	00	0003	0		2	3	7	1	02	Gasoil	3202	30	9998	102	0.00	300,500.00	300,500.00	0.00	0.00	0.00	0.00	0.00	300,500.00
2.1		12	00	0003	0		2	3	7	1	05	Aceites y Grasas	3202	20	1955	100	730,000.00	400,000.00	1,130,000.00	745,471.68	31,200.00	31,200.00	170,105.00	776,671.68	353,328.32
2.1		12	00	0003			2	6				BIENES MUEBLES, INMUEBLES E INTANGIBLES					7,780,000.00	-99,500.00	7,680,500.00	4,116,223.45	562,604.70	562,604.70	841,604.70	4,678,828.15	3,001,671.85
2.1		12	00	0003			2	6	4			VEHICULOS Y EQUIPO DE TRANSPORTE, TRACCIÓN Y ELEVACIÓN					3,780,000.00	-900,000.00	2,880,000.00	791,999.73	0.00	0.00	0.00	791,999.73	2,088,000.27
2.1		12	00	0003	0		2	6	4	1	01	Automóviles y camiones	3202	20	1955	100	3,780,000.00	-900,000.00	2,880,000.00	791,999.73	0.00	0.00	0.00	791,999.73	2,088,000.27
2.1		12	00	0003			2	6	5			MAQUINARIA, OTROS EQUIPOS Y HERRAMIENTAS					4,000,000.00	800,500.00	4,800,500.00	3,324,223.72	562,604.70	562,604.70	841,604.70	3,886,828.42	913,671.58
2.1		12	00	0003			2	6	5	7		Herramientas y máquinas-herramientas					4,000,000.00	800,500.00	4,800,500.00	3,324,223.72	562,604.70	562,604.70	841,604.70	3,886,828.42	913,671.58

**MINISTERIO DE HACIENDA**  
**DIRECCION GENERAL DE PRESUPUESTO**  
**EJECUCIÓN DE LOS GASTOS Y APLICACIONES FINANCIERAS POR DESTINO DE FONDOS Y ESTRUCTURA PROGRAMATICA**  
**CORRESPONDIENTE AL MES SEPTIEMBRE DEL 2018**

**Código del Capítulo: 7083**

**Denominación: Ayuntamiento Municipal de Monsenor Nouel (Bonaó)**

Destino de Fondos	Estructura Programática					Institución Receptora	SNIP	Clasificador del Gasto					Función	Fuente Financiamiento	Fuente Especifica	Organismo Financiador	Presupuesto			Ejecución del Gasto					
	Partidas no Asig. a Prog.	Programa	Proyecto	Actividad / Obra				Tipo	Objeto	Cuenta	Subcuenta	Auxiliar					Denominación del Gasto	Original	Modificaciones	Vigente	Acumulado Anterior	Compromiso	Devengado	Pagado	Devengado a la Fecha
1	2	3	4	5	6	7	8	9	10	11	12	13	14	15	16	17	18	19	20 = 18 +/- 19	21	22	23	24	25 = 21 + 23	26 = 20 - 25
2.1		12	00	0003	0		2	6	5	7	01	Herramientas y máquinas-herramientas	3202	20	1955	100	3,600,000.00	500,000.00	4,100,000.00	2,926,163.70	435,000.00	435,000.00	690,000.00	3,361,163.70	738,836.30
2.1		12	00	0003	0		2	6	5	7	01	Herramientas y máquinas-herramientas	3202	30	9996	102	400,000.00	300,500.00	700,500.00	398,060.02	127,604.70	127,604.70	151,604.70	525,664.72	174,835.28
2.1		12	00	0009								Prevención y Extinción de Incendios					480,000.00	0.00	480,000.00	320,000.00	40,000.00	40,000.00	40,000.00	360,000.00	120,000.00
2.1		12	00	0009			2	3				MATERIALES Y SUMINISTROS					480,000.00	0.00	480,000.00	320,000.00	40,000.00	40,000.00	40,000.00	360,000.00	120,000.00
2.1		12	00	0009			2	3	7			COMBUSTIBLES, LUBRICANTES, PRODUCTOS QUIMICOS Y CONEXOS					480,000.00	0.00	480,000.00	320,000.00	40,000.00	40,000.00	40,000.00	360,000.00	120,000.00
2.1		12	00	0009	0		2	3	7	1	02	Gasoil	1402	20	1955	100	480,000.00	0.00	480,000.00	320,000.00	40,000.00	40,000.00	40,000.00	360,000.00	120,000.00
2.1	96											Deuda Pública Y Otras Operaciones Financieras					2,865,776.00	526,440.00	3,392,216.00	2,124,260.00	310,109.72	310,109.72	611,690.95	2,434,369.72	957,846.28
2.1	96			0002			2	9				GASTOS FINANCIEROS					2,865,776.00	526,440.00	3,392,216.00	2,124,260.00	310,109.72	310,109.72	611,690.95	2,434,369.72	957,846.28
2.1	96			0002			2	9	1			INTERESES DE LA DEUDA PUBLICA INTERNA					2,865,776.00	526,440.00	3,392,216.00	2,124,260.00	310,109.72	310,109.72	611,690.95	2,434,369.72	957,846.28
2.1	96			0002			2	9	1	1		Intereses de la deuda pública interna de corto plazo					2,865,776.00	526,440.00	3,392,216.00	2,124,260.00	310,109.72	310,109.72	611,690.95	2,434,369.72	957,846.28
2.1	96			0002	0		2	9	1	1	01	Intereses de la deuda pública interna de corto plazo	5101	20	1955	100	2,865,776.00	0.00	2,865,776.00	2,124,260.00	310,109.72	310,109.72	611,690.95	2,434,369.72	431,406.28
2.1	96			0002	0		2	9	1	1	01	Intereses de la deuda pública interna de corto plazo	5101	30	9998	102	0.00	526,440.00	526,440.00	0.00	0.00	0.00	0.00	0.00	526,440.00
2.2												Obras de Infraestructura					15,340,009.00	-2,428,197.00	12,911,812.00	4,647,120.67	819,485.43	819,485.43	1,019,485.43	5,466,606.10	7,445,205.90
2.2							2					CLASIFICADOR DEL GASTO					15,340,009.00	-2,428,197.00	12,911,812.00	4,647,120.67	819,485.43	819,485.43	1,019,485.43	5,466,606.10	7,445,205.90
2.2		11										Obras Públicas Municipales					15,340,009.00	-2,428,197.00	12,911,812.00	4,647,120.67	819,485.43	819,485.43	1,019,485.43	5,466,606.10	7,445,205.90

**MINISTERIO DE HACIENDA**  
**DIRECCION GENERAL DE PRESUPUESTO**  
**EJECUCIÓN DE LOS GASTOS Y APLICACIONES FINANCIERAS POR DESTINO DE FONDOS Y ESTRUCTURA PROGRAMATICA**  
**CORRESPONDIENTE AL MES SEPTIEMBRE DEL 2018**

**Código del Capítulo: 7083**

**Denominación: Ayuntamiento Municipal de Monsenor Nouel (Bonaó)**

Destino de Fondos	Estructura Programática					Institución Receptora	SNIP	Clasificador del Gasto					Denominación del Gasto	Función	Fuente Financiamiento	Fuente Especifica	Organismo Financiador	Presupuesto			Ejecución del Gasto					
	Partidas no Asig. a Prog.	Programa	Proyecto	Actividad / Obra				Tipo	Objeto	Cuenta	Subcuenta	Auxiliar						Original	Modificaciones	Vigente	Acumulado Anterior	Compromiso	Devengado	Pagado	Devengado a la Fecha	Balance Disponible
1	2	3	4	5	6	7	8	9	10	11	12	13	14	15	16	17	18	19	20 = 18 +/- 19	21	22	23	24	25 = 21 + 23	26 = 20 - 25	
2.2		11	01									Construcción de Vías de Comunicación y Conexos					2,276,866.00	50,000.00	2,326,866.00	1,049,185.23	102,075.00	102,075.00	102,075.00	1,151,260.23	1,175,605.77	
2.2		11	01	0051								BADENES EN DIFERENTES SECTORES DE LA CIUDAD					1,364,066.00	50,000.00	1,414,066.00	704,219.23	0.00	0.00	0.00	704,219.23	709,846.77	
2.2		11	01	0051			2	7				OBRAS					1,364,066.00	50,000.00	1,414,066.00	704,219.23	0.00	0.00	0.00	704,219.23	709,846.77	
2.2		11	01	0051			2	7	2			INFRAESTRUCTURA					1,364,066.00	50,000.00	1,414,066.00	704,219.23	0.00	0.00	0.00	704,219.23	709,846.77	
2.2		11	01	0051			2	7	2	4		Infraestructura terrestre y obras anexas					1,364,066.00	50,000.00	1,414,066.00	704,219.23	0.00	0.00	0.00	704,219.23	709,846.77	
2.2		11	01	0051	0		2	7	2	4	01	Infraestructura terrestre y obras anexas	2601	20	1955	100	1,364,066.00	0.00	1,364,066.00	704,219.23	0.00	0.00	0.00	704,219.23	659,846.77	
2.2		11	01	0051	0		2	7	2	4	01	Infraestructura terrestre y obras anexas	2601	40	9992	103	0.00	50,000.00	50,000.00	0.00	0.00	0.00	0.00	0.00	0.00	50,000.00
2.2		11	01	0052								SEÑALIZACION VIAL					912,800.00	0.00	912,800.00	344,966.00	102,075.00	102,075.00	102,075.00	447,041.00	465,759.00	
2.2		11	01	0052			2	7				OBRAS					912,800.00	0.00	912,800.00	344,966.00	102,075.00	102,075.00	102,075.00	447,041.00	465,759.00	
2.2		11	01	0052			2	7	2			INFRAESTRUCTURA					912,800.00	0.00	912,800.00	344,966.00	102,075.00	102,075.00	102,075.00	447,041.00	465,759.00	
2.2		11	01	0052	0		2	7	2	4	01	Infraestructura terrestre y obras anexas	2601	20	1955	100	912,800.00	0.00	912,800.00	344,966.00	102,075.00	102,075.00	102,075.00	447,041.00	465,759.00	
2.2		11	02									Reparación y Acondicionamiento de Vías de Comunicación					8,180,655.00	-1,409,900.00	6,770,755.00	3,369,065.44	717,410.43	717,410.43	917,410.43	4,086,475.87	2,684,279.13	
2.2		11	02	0051								ASFALTO Y BACHEO EN LA ZONA URBANA					3,030,578.00	640,100.00	3,670,678.00	2,558,600.00	500,000.00	500,000.00	600,000.00	3,058,600.00	612,078.00	
2.2		11	02	0051			2	7				OBRAS					3,030,578.00	640,100.00	3,670,678.00	2,558,600.00	500,000.00	500,000.00	600,000.00	3,058,600.00	612,078.00	
2.2		11	02	0051			2	7	2			INFRAESTRUCTURA					3,030,578.00	640,100.00	3,670,678.00	2,558,600.00	500,000.00	500,000.00	600,000.00	3,058,600.00	612,078.00	
2.2		11	02	0051			2	7	2	4		Infraestructura terrestre y obras anexas					3,030,578.00	640,100.00	3,670,678.00	2,558,600.00	500,000.00	500,000.00	600,000.00	3,058,600.00	612,078.00	

**MINISTERIO DE HACIENDA**  
**DIRECCION GENERAL DE PRESUPUESTO**  
**EJECUCIÓN DE LOS GASTOS Y APLICACIONES FINANCIERAS POR DESTINO DE FONDOS Y ESTRUCTURA PROGRAMATICA**  
**CORRESPONDIENTE AL MES SEPTIEMBRE DEL 2018**

**Código del Capítulo: 7083**

**Denominación: Ayuntamiento Municipal de Monsenor Nouel (Bonaó)**

Destino de Fondos	Estructura Programática					Institución Receptora	SNIP	Clasificador del Gasto					Función	Fuente Financiamiento	Fuente Especifica	Organismo Financiador	Presupuesto			Ejecución del Gasto					
	Partidas no Asig. a Prog.	Programa	Proyecto	Actividad / Obra				Tipo	Objeto	Cuenta	Subcuenta	Auxiliar					Denominación del Gasto	Original	Modificaciones	Vigente	Acumulado Anterior	Compromiso	Devengado	Pagado	Devengado a la Fecha
1	2	3	4	5	6	7	8	9	10	11	12	13	14	15	16	17	18	19	20 = 18 +/- 19	21	22	23	24	25 = 21 + 23	26 = 20 - 25
2.2		11	02	0051	0		2	7	2	4	01	Infraestructura terrestre y obras anexas	2601	20	1955	100	3,030,578.00	0.00	3,030,578.00	2,558,600.00	200,000.00	200,000.00	300,000.00	2,758,600.00	271,978.00
2.2		11	02	0051	0		2	7	2	4	01	Infraestructura terrestre y obras anexas	2601	30	9996	102	0.00	640,100.00	640,100.00	0.00	300,000.00	300,000.00	300,000.00	300,000.00	340,100.00
2.2		11	02	0052								REPARACION DE ACERAS Y CONTENES					4,289,743.00	-2,050,000.00	2,239,743.00	460,465.44	317,410.43	317,410.43	317,410.43	777,875.87	1,461,867.13
2.2		11	02	0052			2	7				OBRAS					4,289,743.00	-2,050,000.00	2,239,743.00	460,465.44	317,410.43	317,410.43	317,410.43	777,875.87	1,461,867.13
2.2		11	02	0052			2	7	2			INFRAESTRUCTURA					4,289,743.00	-2,050,000.00	2,239,743.00	460,465.44	317,410.43	317,410.43	317,410.43	777,875.87	1,461,867.13
2.2		11	02	0052			2	7	2	4		Infraestructura terrestre y obras anexas					4,289,743.00	-2,050,000.00	2,239,743.00	460,465.44	317,410.43	317,410.43	317,410.43	777,875.87	1,461,867.13
2.2		11	02	0052	0		2	7	2	4	01	Infraestructura terrestre y obras anexas	2601	20	1955	100	4,289,743.00	-2,320,000.00	1,969,743.00	190,465.44	317,410.43	317,410.43	317,410.43	507,875.87	1,461,867.13
2.2		11	02	0052	0		2	7	2	4	01	Infraestructura terrestre y obras anexas	2601	40	9992	103	0.00	270,000.00	270,000.00	270,000.00	0.00	0.00	0.00	270,000.00	0.00
2.2		11	02	0053								REPARACION DE ACERAS LAS PALMAS					860,334.00	0.00	860,334.00	350,000.00	-100,000.00	-100,000.00	0.00	250,000.00	610,334.00
2.2		11	02	0053			2	7				OBRAS					860,334.00	0.00	860,334.00	350,000.00	-100,000.00	-100,000.00	0.00	250,000.00	610,334.00
2.2		11	02	0053			2	7	2			INFRAESTRUCTURA					860,334.00	0.00	860,334.00	350,000.00	-100,000.00	-100,000.00	0.00	250,000.00	610,334.00
2.2		11	02	0053	0		2	7	2	4	01	Infraestructura terrestre y obras anexas	2601	20	1955	100	860,334.00	0.00	860,334.00	350,000.00	-100,000.00	-100,000.00	0.00	250,000.00	610,334.00
2.2		11	04									Reparación de Instalaciones Deportivas					673,232.00	0.00	673,232.00	75,870.00	0.00	0.00	0.00	75,870.00	597,362.00
2.2		11	04	0051								MANTEIMIENTO DE CANCHAS DEPORTIVAS					673,232.00	0.00	673,232.00	75,870.00	0.00	0.00	0.00	75,870.00	597,362.00
2.2		11	04	0051			2	7				OBRAS					673,232.00	0.00	673,232.00	75,870.00	0.00	0.00	0.00	75,870.00	597,362.00
2.2		11	04	0051			2	7	2			INFRAESTRUCTURA					673,232.00	0.00	673,232.00	75,870.00	0.00	0.00	0.00	75,870.00	597,362.00
2.2		11	04	0051	0		2	7	2	7	01	Obras urbanísticas	4302	20	1955	100	673,232.00	0.00	673,232.00	75,870.00	0.00	0.00	0.00	75,870.00	597,362.00



**MINISTERIO DE HACIENDA**  
**DIRECCION GENERAL DE PRESUPUESTO**  
**EJECUCIÓN DE LOS GASTOS Y APLICACIONES FINANCIERAS POR DESTINO DE FONDOS Y ESTRUCTURA PROGRAMATICA**  
**CORRESPONDIENTE AL MES SEPTIEMBRE DEL 2018**

**Código del Capítulo: 7083**

**Denominación: Ayuntamiento Municipal de Monsenor Nouel (Bonaó)**

Destino de Fondos	Estructura Programática					Institución Receptora	SNIP	Clasificador del Gasto					Función	Fuente Financiamiento	Fuente Especifica	Organismo Financiador	Presupuesto			Ejecución del Gasto					
	Partidas no Asig. a Prog.	Programa	Proyecto	Actividad / Obra				Tipo	Objeto	Cuenta	Subcuenta	Auxiliar					Denominación del Gasto	Original	Modificaciones	Vigente	Acumulado Anterior	Compromiso	Devengado	Pagado	Devengado a la Fecha
1	2	3	4	5	6	7	8	9	10	11	12	13	14	15	16	17	18	19	20 = 18 +/- 19	21	22	23	24	25 = 21 + 23	26 = 20 - 25
2.2		11	05									Construcción Instalaciones Recreativas					2,138,979.00	-968,397.00	1,170,582.00	58,000.00	0.00	0.00	0.00	58,000.00	1,112,582.00
2.2		11	05	0051								PARQUE RECREATIVO REPARTO YUNA					1,120,582.00	0.00	1,120,582.00	8,000.00	0.00	0.00	0.00	8,000.00	1,112,582.00
2.2		11	05	0051			2	7				OBRAS					1,120,582.00	0.00	1,120,582.00	8,000.00	0.00	0.00	0.00	8,000.00	1,112,582.00
2.2		11	05	0051			2	7	2			INFRAESTRUCTURA					1,120,582.00	0.00	1,120,582.00	8,000.00	0.00	0.00	0.00	8,000.00	1,112,582.00
2.2		11	05	0051	0		2	7	2	7	01	Obras urbanísticas	4302	20	1955	100	1,120,582.00	0.00	1,120,582.00	8,000.00	0.00	0.00	0.00	8,000.00	1,112,582.00
2.2		11	05	0052								1ra ETAPA ADECUACION TERRENO PARQUE RECREATIVO LOS AMAPOLOS					1,018,397.00	-968,397.00	50,000.00	50,000.00	0.00	0.00	0.00	50,000.00	0.00
2.2		11	05	0052			2	7				OBRAS					1,018,397.00	-968,397.00	50,000.00	50,000.00	0.00	0.00	0.00	50,000.00	0.00
2.2		11	05	0052			2	7	2			INFRAESTRUCTURA					1,018,397.00	-968,397.00	50,000.00	50,000.00	0.00	0.00	0.00	50,000.00	0.00
2.2		11	05	0052	0		2	7	2	7	01	Obras urbanísticas	4302	20	1955	100	1,018,397.00	-968,397.00	50,000.00	50,000.00	0.00	0.00	0.00	50,000.00	0.00
2.2		11	06									Reparación Instalaciones Recreativas					1,000,000.00	0.00	1,000,000.00	95,000.00	0.00	0.00	0.00	95,000.00	905,000.00
2.2		11	06	0051								MANTENIMIENTO Y REPARACION DE PARQUES :JAGUITA CON MEXICO, MAXIMO GOMEZ, LA JARAGUA, SIMON BOLIVAR, MONSEÑOR NOUEL Y REACONDICIONAMIENTOS AREAS VERDE DE LOS MULTIS DEL PROSPERIDAD.					1,000,000.00	0.00	1,000,000.00	95,000.00	0.00	0.00	0.00	95,000.00	905,000.00
2.2		11	06	0051			2	7				OBRAS					1,000,000.00	0.00	1,000,000.00	95,000.00	0.00	0.00	0.00	95,000.00	905,000.00

**MINISTERIO DE HACIENDA**  
**DIRECCION GENERAL DE PRESUPUESTO**  
**EJECUCIÓN DE LOS GASTOS Y APLICACIONES FINANCIERAS POR DESTINO DE FONDOS Y ESTRUCTURA PROGRAMATICA**  
**CORRESPONDIENTE AL MES SEPTIEMBRE DEL 2018**

**Código del Capítulo: 7083**

**Denominación: Ayuntamiento Municipal de Monsenor Nouel (Bonaó)**

Destino de Fondos	Estructura Programática					Institución Receptora	SNIP	Clasificador del Gasto					Función	Fuente Financiamiento	Fuente Especifica	Organismo Financiador	Presupuesto			Ejecución del Gasto					
	Partidas no Asig. a Prog.	Programa	Proyecto	Actividad / Obra	Tipo			Objeto	Cuenta	Subcuenta	Auxiliar	Denominación del Gasto					Original	Modificaciones	Vigente	Acumulado Anterior	Compromiso	Devengado	Pagado	Devengado a la Fecha	Balance Disponible
2.2	11	06	0051		2	7	2			INFRAESTRUCTURA				1,000,000.00	0.00	1,000,000.00	95,000.00	0.00	0.00	0.00	95,000.00	905,000.00			
2.2		11	06	0051	0		2	7	2	7	01	Obras urbanísticas	4302	20	1955	100	1,000,000.00	0.00	1,000,000.00	95,000.00	0.00	0.00	0.00	95,000.00	905,000.00
2.2		11	07							Construcción Infraestructuras Culturales, Educativas y Religiosas							663,429.00	-99,900.00	563,529.00	0.00	0.00	0.00	0.00	0.00	563,529.00
2.2		11	07	0051						CONSTRUCCION FUNERARIA MUNICIPAL							663,429.00	-99,900.00	563,529.00	0.00	0.00	0.00	0.00	0.00	563,529.00
2.2		11	07	0051			2	7		OBRAS							663,429.00	-99,900.00	563,529.00	0.00	0.00	0.00	0.00	0.00	563,529.00
2.2		11	07	0051			2	7	1	OBRAS EN EDIFICACIONES							663,429.00	-99,900.00	563,529.00	0.00	0.00	0.00	0.00	0.00	563,529.00
2.2		11	07	0051			2	7	1	2	Obras para edificación no residencial						663,429.00	-99,900.00	563,529.00	0.00	0.00	0.00	0.00	0.00	563,529.00
2.2		11	07	0051	0		2	7	1	2	01	Obras para edificación no residencial	4305	20	1955	100	663,429.00	-100,000.00	563,429.00	0.00	0.00	0.00	0.00	0.00	563,429.00
2.2		11	07	0051	0		2	7	1	2	01	Obras para edificación no residencial	4305	30	9996	102	0.00	100.00	100.00	0.00	0.00	0.00	0.00	0.00	100.00
2.2		11	23							Instalaciones, Colocación Eléctricas							406,848.00	0.00	406,848.00	0.00	0.00	0.00	0.00	0.00	406,848.00
2.2		11	23	0051						MANTENIMIENTO DE ALUMBRADO							406,848.00	0.00	406,848.00	0.00	0.00	0.00	0.00	0.00	406,848.00
2.2		11	23	0051			2	7		OBRAS							406,848.00	0.00	406,848.00	0.00	0.00	0.00	0.00	0.00	406,848.00
2.2		11	23	0051			2	7	2	INFRAESTRUCTURA							406,848.00	0.00	406,848.00	0.00	0.00	0.00	0.00	0.00	406,848.00
2.2		11	23	0051	0		2	7	2	2	01	Obras de energía	2401	20	1955	100	406,848.00	0.00	406,848.00	0.00	0.00	0.00	0.00	0.00	406,848.00
3										FINANCIAMIENTO							14,852,985.00	110,783.23	14,963,768.23	9,980,083.64	899,291.92	899,291.92	1,774,122.34	10,879,375.56	4,084,392.67
3.1.2										Para gastos en servicios (corto plazo)							5,174,025.00	-2,907,613.77	2,266,411.23	1,691,591.01	1,289.98	1,289.98	7,589.98	1,692,880.99	573,530.24

**MINISTERIO DE HACIENDA**  
**DIRECCION GENERAL DE PRESUPUESTO**  
**EJECUCIÓN DE LOS GASTOS Y APLICACIONES FINANCIERAS POR DESTINO DE FONDOS Y ESTRUCTURA PROGRAMATICA**  
**CORRESPONDIENTE AL MES SEPTIEMBRE DEL 2018**

**Código del Capítulo: 7083**

**Denominación: Ayuntamiento Municipal de Monsenor Nouel (Bona0)**


Destino de Fondos	Estructura Programática					Institución Receptora	SNIP	Clasificador del Gasto					Función	Fuente Financiamiento	Fuente Especifica	Organismo Financador	Presupuesto			Ejecución del Gasto					
	Partidas no Asig. a Prog.	Programa	Proyecto	Actividad / Obra				Tipo	Objeto	Cuenta	Subcuenta	Auxiliar					Denominación del Gasto	Original	Modificaciones	Vigente	Acumulado Anterior	Compromiso	Devengado	Pagado	Devengado a la Fecha
1	2	3	4	5	6	7	8	9	10	11	12	13	14	15	16	17	18	19	20 = 18 +/- 19	21	22	23	24	25 = 21 + 23	26 = 20 - 25
3.1.2							4					CLASIFICADOR DE APLICACIONES FINANCIERAS					5,174,025.00	-2,907,613.77	2,266,411.23	1,691,591.01	1,289.98	1,289.98	7,589.98	1,692,880.99	573,530.24
3.1.2	96											Deuda Pública Y Otras Operaciones Financieras					5,174,025.00	-2,907,613.77	2,266,411.23	1,691,591.01	1,289.98	1,289.98	7,589.98	1,692,880.99	573,530.24
3.1.2	96			0001			4	2				DISMINUCION DE PASIVOS					5,174,025.00	-2,907,613.77	2,266,411.23	1,691,591.01	1,289.98	1,289.98	7,589.98	1,692,880.99	573,530.24
3.1.2	96			0001			4	2	1			Disminucion de pasivos corrientes					5,174,025.00	-2,907,613.77	2,266,411.23	1,691,591.01	1,289.98	1,289.98	7,589.98	1,692,880.99	573,530.24
3.1.2	96			0001	0		4	2	1	1	01	Disminución de cuentas por pagar internas de corto plazo	0	20	1955	100	881,580.00	700,000.00	1,581,580.00	1,006,759.78	1,289.98	1,289.98	7,589.98	1,008,049.76	573,530.24
3.1.2	96			0001	0		4	2	1	3	01	Disminución de préstamos internos de corto plazo	0	20	1955	100	4,292,445.00	-3,607,613.77	684,831.23	684,831.23	0.00	0.00	0.00	684,831.23	0.00
3.1.4												Para gastos en inversión (corto plazo)					9,678,960.00	3,018,397.00	12,697,357.00	8,288,492.63	898,001.94	898,001.94	1,766,532.36	9,186,494.57	3,510,862.43
3.1.4							4					CLASIFICADOR DE APLICACIONES FINANCIERAS					9,678,960.00	3,018,397.00	12,697,357.00	8,288,492.63	898,001.94	898,001.94	1,766,532.36	9,186,494.57	3,510,862.43
3.1.4	96											Deuda Pública Y Otras Operaciones Financieras					9,678,960.00	3,018,397.00	12,697,357.00	8,288,492.63	898,001.94	898,001.94	1,766,532.36	9,186,494.57	3,510,862.43
3.1.4	96			0001			4	2				DISMINUCION DE PASIVOS					9,678,960.00	3,018,397.00	12,697,357.00	8,288,492.63	898,001.94	898,001.94	1,766,532.36	9,186,494.57	3,510,862.43
3.1.4	96			0001			4	2	1			Disminucion de pasivos corrientes					9,678,960.00	3,018,397.00	12,697,357.00	8,288,492.63	898,001.94	898,001.94	1,766,532.36	9,186,494.57	3,510,862.43
3.1.4	96			0001	0		4	2	1	1	01	Disminución de cuentas por pagar internas de corto plazo	0	20	1955	100	2,952,344.00	1,750,000.00	4,702,344.00	3,995,722.34	38,000.00	38,000.00	38,000.00	4,033,722.34	668,621.66
3.1.4	96			0001	0		4	2	1	3	01	Disminución de préstamos internos de corto plazo	0	20	1955	100	6,726,616.00	1,268,397.00	7,995,013.00	4,292,770.29	860,001.94	860,001.94	1,728,532.36	5,152,772.23	2,842,240.77

**MINISTERIO DE HACIENDA**  
**DIRECCION GENERAL DE PRESUPUESTO**  
**EJECUCIÓN DE LOS GASTOS Y APLICACIONES FINANCIERAS POR DESTINO DE FONDOS Y ESTRUCTURA PROGRAMATICA**  
**CORRESPONDIENTE AL MES SEPTIEMBRE DEL 2018**

Código del Capítulo: 7083

Denominación: Ayuntamiento Municipal de Monsenor Nouel (Bonaó)

Destino de Fondos	Estructura Programática				Institución Receptora	Clasificador del Gasto						Presupuesto			Ejecución del Gasto										
	Partidas no Asig. a Prog.	Programa	Proyecto	Actividad / Otra		SNIP	Tipo	Objeto	Cuenta	Subcuenta	Auxiliar	Denominación del Gasto	Función	Fuente Financiamiento	Fuente Especifica	Organismo Financiador	Original	Modificaciones	Vigente	Acumulado Anterior	Compromiso	Devengado	Pagado	Devengado a la Fecha	Balance Disponible
<b>TOTAL RD\$</b>												177,500,925.00	1,047,567.86	178,548,492.86	102,172,505.07	11,095,380.21	11,095,380.21	13,444,689.24	113,267,885.28	65,280,607.58					

  
 Preparado por

  
 Revisado por



  
 Aprobado por





**MINISTERIO DE HACIENDA**  
**DIRECCION GENERAL DE PRESUPUESTO**  
**EJECUCION TRIMESTRAL DE LOS INGRESOS Y FUENTES DE FINANCIAMIENTO**  
**CORRESPONDIENTE AL TERCER TRIMESTRE DEL AÑO 2018**

Código Capitulo: **7083**Denominación: **Ayuntamiento Municipal de Monsenor Nouel (Bona)**

Clasificador de Ingresos					Concepto Definición	Entidad Orogante	Fuente Financiamiento	Fuente Especifica	Organismo Financidor	Presupuesto			Percibido					
Tipo	Concepto	Cuenta	Subcuenta	Auxiliar						Original	Modificaciones	Vigente	Acumulado Anterior	Total Trimestre	Acumulado a la Fecha	(%) Ingresado a la Fecha	Balance por Percibir	(%) Balance por Percibir
1	2	3	4	5	6	7	8	9	10	11	12	13=11+12	14	15	16=14+15	17=16/13	18=13-16	19=18/13
<b>1</b>					<b>Clasificador de Ingresos</b>					<b>172,010,614.00</b>	<b>920,500.00</b>	<b>172,931,114.00</b>	<b>78,497,695.22</b>	<b>40,365,340.78</b>	<b>118,863,036.00</b>	<b>68.73</b>	<b>54,068,078.00</b>	<b>31.27</b>
<b>1</b>	<b>1</b>				<b>IMPUESTOS</b>					<b>14,135,831.00</b>	<b>600,500.00</b>	<b>14,736,331.00</b>	<b>2,606,349.87</b>	<b>616,096.77</b>	<b>3,222,446.64</b>	<b>21.87</b>	<b>11,513,884.36</b>	<b>78.13</b>
1	1	3			IMPUESTOS SOBRE LA PROPIEDAD					831.00	0.00	831.00	0.00	0.00	0.00	0.00	831.00	100.00
1	1	3	1		IMPUESTOS SOBRE LA PROPIEDAD Y TRANSACCIONES FINANCIERAS Y DE CAPITAL					831.00	0.00	831.00	0.00	0.00	0.00	0.00	831.00	100.00
1	1	3	1	11	Impuesto sobre terrenos no urbanizados	0000	30	9996	102	831.00	0.00	831.00	0.00	0.00	0.00	0.00	831.00	100.00
1	1	4			IMPUESTOS INTERNOS SOBRE MERCANCIAS Y SERVICIOS					13,635,000.00	600,500.00	14,235,500.00	2,572,141.50	590,350.00	3,162,491.50	22.22	11,073,008.50	77.78
1	1	4	1		IMPUESTOS SOBRE LOS BIENES Y SERVICIOS					100,000.00	0.00	100,000.00	0.00	0.00	0.00	0.00	100,000.00	100.00
1	1	4	1	03	Impuesto sobre ventas condicionales de muebles	0000	30	9996	102	100,000.00	0.00	100,000.00	0.00	0.00	0.00	0.00	100,000.00	100.00
1	1	4	3		IMPUESTOS AL USO DE BIENES Y SERVICIOS					13,435,000.00	600,500.00	14,035,500.00	2,572,141.50	590,350.00	3,162,491.50	22.53	10,873,008.50	77.47
1	1	4	3	18	Anuncios, muestras y carteles	0000	30	9996	102	500,000.00	0.00	500,000.00	50,750.00	18,000.00	68,750.00	13.75	431,250.00	86.25
1	1	4	3	19	Rodaje y transporte de materiales varios	0000	30	9996	102	6,000,000.00	0.00	6,000,000.00	48,900.00	2,650.00	51,550.00	0.86	5,948,450.00	99.14
1	1	4	3	20	Hoteles, moteles y apartoteles y establecimientos similares	0000	30	9996	102	1,600,000.00	0.00	1,600,000.00	200,000.00	173,500.00	373,500.00	23.34	1,226,500.00	76.66
1	1	4	3	23	Mercado móvil (chimi, hot dog y otros)	0000	30	9996	102	300,000.00	0.00	300,000.00	400.00	300.00	700.00	0.23	299,300.00	99.77
1	1	4	3	24	Autorización para poda y corte de arboles	0000	30	9996	102	25,000.00	0.00	25,000.00	1,700.00	500.00	2,200.00	8.80	22,800.00	91.20
1	1	4	3	27	Parqueos	0000	30	9996	102	5,000.00	0.00	5,000.00	0.00	0.00	0.00	0.00	5,000.00	100.00
1	1	4	3	28	Impuesto sobre tramitación de documentos	0000	30	9996	102	25,000.00	0.00	25,000.00	0.00	0.00	0.00	0.00	25,000.00	100.00
1	1	4	3	31	Impuesto sobre billares	0000	30	9996	102	800,000.00	-5,000.00	795,000.00	300.00	100.00	400.00	0.05	794,600.00	99.95
1	1	4	3	32	Espectáculos públicos con o sin boleta de entrada	0000	30	9996	102	520,000.00	-100,000.00	420,000.00	0.00	12,000.00	12,000.00	2.86	408,000.00	97.14
1	1	4	3	33	Licencias de construcción	0000	30	9996	102	1,300,000.00	0.00	1,300,000.00	479,221.50	257,700.00	736,921.50	56.69	563,078.50	43.31
1	1	4	3	34	Permiso construcción pozos filtrantes	0000	30	9996	102	0.00	3,000.00	3,000.00	800.00	0.00	800.00	26.67	2,200.00	73.33
1	1	4	3	35	Permiso para romper pavimento de la vía pública	0000	30	9996	102	100,000.00	0.00	100,000.00	19,550.00	14,050.00	33,600.00	33.60	66,400.00	66.40
1	1	4	3	36	Instalación envasadora de gas y estaciones de combustible	0000	30	9996	102	100,000.00	0.00	100,000.00	0.00	15,000.00	15,000.00	15.00	85,000.00	85.00
1	1	4	3	38	Permiso a ocupar vía pública con material de construcción	0000	30	9996	102	350,000.00	0.00	350,000.00	0.00	0.00	0.00	0.00	350,000.00	100.00
1	1	4	3	39	Permiso para usufructo vía pública carga y descarga mercancías	0000	30	9996	102	0.00	2,000.00	2,000.00	300.00	0.00	300.00	15.00	1,700.00	85.00

**MINISTERIO DE HACIENDA**  
**DIRECCION GENERAL DE PRESUPUESTO**  
**EJECUCION TRIMESTRAL DE LOS INGRESOS Y FUENTES DE FINANCIAMIENTO**  
**CORRESPONDIENTE AL TERCER TRIMESTRE DEL AÑO 2018**

Código Capitulo: **7083**Denominación: **Ayuntamiento Municipal de Monsenor Nouel (Bona)**

Clasificador de Ingresos					Concepto Definición	Entidad Orogante	Fuente Financiamiento	Fuente Especifica	Organismo Financiador	Presupuesto			Percibido					
Tipo	Concepto	Cuenta	Subcuenta	Auxiliar						Original	Modificaciones	Vigente	Acumulado Anterior	Total Trimestre	Acumulado a la Fecha	(%) Ingresado a la Fecha	Balance por Percibir	(%) Balance por Percibir
1	2	3	4	5	6	7	8	9	10	11	12	13=11+12	14	15	16=14+15	17=16/13	18=13-16	19=18/13
1	1	4	3	43	Construcción de rampas con exceso de metros lineales	0000	30	9996	102	60,000.00	0.00	60,000.00	0.00	0.00	0.00	0.00	60,000.00	100.00
1	1	4	3	44	Licencia para instalación telecomunicaciones	0000	30	9996	102	1,000,000.00	600,500.00	1,600,500.00	1,600,500.00	0.00	1,600,500.00	100.00	0.00	0.00
1	1	4	3	45	Permiso para demolición de construcciones	0000	30	9996	102	0.00	100,000.00	100,000.00	1,500.00	0.00	1,500.00	1.50	98,500.00	98.50
1	1	4	3	47	Parada de Autobuses y Parqueos	0000	30	9996	102	750,000.00	0.00	750,000.00	168,220.00	96,550.00	264,770.00	35.30	485,230.00	64.70
1	1	4	4		ACCESORIOS SOBRE IMPUESTOS INTERNOS A MERCANCIAS Y SERVICIOS					100,000.00	0.00	100,000.00	0.00	0.00	0.00	0.00	100,000.00	100.00
1	1	4	4	14	Recargos por mora sobre las ventas condicionales muebles	0000	30	9996	102	100,000.00	0.00	100,000.00	0.00	0.00	0.00	0.00	100,000.00	100.00
1	1	9			IMPUESTOS DIVERSOS					500,000.00	0.00	500,000.00	34,208.37	25,746.77	59,955.14	11.99	440,044.86	88.01
1	1	9	1		IMPUESTOS DIVERSOS					500,000.00	0.00	500,000.00	34,208.37	25,746.77	59,955.14	11.99	440,044.86	88.01
1	1	9	1	04	Otros arbitrios diversos	0000	30	9996	102	300,000.00	0.00	300,000.00	32,908.37	25,746.77	58,655.14	19.55	241,344.86	80.45
1	1	9	1	99	Otros impuestos diversos	0000	30	9996	102	200,000.00	0.00	200,000.00	1,300.00	0.00	1,300.00	0.65	198,700.00	99.35
<b>1</b>	<b>4</b>				<b>TRANSFERENCIAS</b>					<b>139,669,783.00</b>	<b>320,000.00</b>	<b>139,989,783.00</b>	<b>72,404,775.19</b>	<b>38,156,435.01</b>	<b>110,561,210.20</b>	<b>78.98</b>	<b>29,428,572.80</b>	<b>21.02</b>
1	4	1			TRANSFERENCIAS CORRIENTES					85,801,870.00	0.00	85,801,870.00	45,200,933.19	20,200,467.01	65,401,400.20	76.22	20,400,469.80	23.78
1	4	1	5		TRANSFERENCIAS CORRIENTES RECIBIDAS POR LOS AYUNTAMIENTOS					85,801,870.00	0.00	85,801,870.00	45,200,933.19	20,200,467.01	65,401,400.20	76.22	20,400,469.80	23.78
1	4	1	5	03	Ordinaria según ley (CORRIENTE)	0000	20	1955	100	80,801,870.00	0.00	80,801,870.00	40,400,933.19	20,200,467.01	60,601,400.20	75.00	20,200,469.80	25.00
1	4	1	5	04	Extraordinarias (CORRIENTE)	0000	40	9992	103	5,000,000.00	0.00	5,000,000.00	4,800,000.00	0.00	4,800,000.00	96.00	200,000.00	4.00
1	4	2			TRANSFERENCIAS DE CAPITAL					53,867,913.00	320,000.00	54,187,913.00	27,203,842.00	17,955,968.00	45,159,810.00	83.34	9,028,103.00	16.66
1	4	2	1		TRANSFERENCIAS DE CAPITAL DEL SECTOR PRIVADO INTERNO					0.00	320,000.00	320,000.00	320,000.00	0.00	320,000.00	100.00	0.00	0.00
1	4	2	1	99	Otras	0000	40	9992	103	0.00	320,000.00	320,000.00	320,000.00	0.00	320,000.00	100.00	0.00	0.00
1	4	2	5		TRANSFERENCIAS DE CAPITAL RECIBIDAS POR LOS AYUNTAMIENTOS					53,867,913.00	0.00	53,867,913.00	26,883,842.00	17,955,968.00	44,839,810.00	83.24	9,028,103.00	16.76
1	4	2	5	03	Ordinaria según ley (CAPITAL)	0000	20	1955	100	53,867,913.00	0.00	53,867,913.00	26,883,842.00	17,955,968.00	44,839,810.00	83.24	9,028,103.00	16.76
<b>1</b>	<b>5</b>				<b>INGRESOS POR CONTRAPRESTACION</b>					<b>17,205,000.00</b>	<b>-150,000.00</b>	<b>17,055,000.00</b>	<b>3,274,070.16</b>	<b>1,497,809.00</b>	<b>4,771,879.16</b>	<b>27.98</b>	<b>12,283,120.84</b>	<b>72.02</b>
1	5	1			VENTAS DE BIENES Y SERVICIOS					17,205,000.00	-150,000.00	17,055,000.00	3,274,070.16	1,497,809.00	4,771,879.16	27.98	12,283,120.84	72.02
1	5	1	3		TASAS					12,353,000.00	0.00	12,353,000.00	2,079,325.16	914,658.00	2,993,983.16	24.24	9,359,016.84	75.76
1	5	1	3	06	Tasa a la matanza de animales	0000	30	9995	102	800,000.00	0.00	800,000.00	0.00	0.00	0.00	0.00	800,000.00	100.00

**MINISTERIO DE HACIENDA**  
**DIRECCION GENERAL DE PRESUPUESTO**  
**EJECUCION TRIMESTRAL DE LOS INGRESOS Y FUENTES DE FINANCIAMIENTO**  
**CORRESPONDIENTE AL TERCER TRIMESTRE DEL AÑO 2018**

Código Capitulo: **7083**Denominación: **Ayuntamiento Municipal de Monsenor Nouel (Bona)**


Clasificador de Ingresos					Concepto Definición	Entidad Orogante	Fuente Financiamiento	Fuente Especifica	Organismo Financidor	Presupuesto			Percibido					
Tipo	Concepto	Cuenta	Subcuenta	Auxiliar						Original	Modificaciones	Vigente	Acumulado Anterior	Total Trimestre	Acumulado a la Fecha	(%) Ingresado a la Fecha	Balance por Percibir	(%) Balance por Percibir
1	2	3	4	5	6	7	8	9	10	11	12	13=11+12	14	15	16=14+15	17=16/13	18=13-16	19=18/13
1	5	1	3	08	Pago mensuras catastrales para enajenación y arrend. de solares	0000	30	9995	102	0.00	15,000.00	15,000.00	0.00	1,600.00	1,600.00	10.67	13,400.00	89.33
1	5	1	3	09	Tramitación de plano	0000	30	9995	102	258,000.00	-15,000.00	243,000.00	1,440.00	7,400.00	8,840.00	3.64	234,160.00	96.36
1	5	1	3	12	Supervisión y fiscalización de obras	0000	30	9995	102	60,000.00	0.00	60,000.00	0.00	0.00	0.00	0.00	60,000.00	100.00
1	5	1	3	14	Inhumación y exhumación	0000	30	9995	102	500,000.00	0.00	500,000.00	58,450.00	31,400.00	89,850.00	17.97	410,150.00	82.03
1	5	1	3	15	Expedición certificaciones	0000	30	9995	102	100,000.00	0.00	100,000.00	13,800.00	6,100.00	19,900.00	19.90	80,100.00	80.10
1	5	1	3	16	Estudio y autorización para uso de suelo	0000	30	9995	102	500,000.00	0.00	500,000.00	144,826.56	19,531.00	164,357.56	32.87	335,642.44	67.13
1	5	1	3	18	Certificaciones vida y costumbre	0000	30	9995	102	5,000.00	0.00	5,000.00	1,200.00	1,200.00	2,400.00	48.00	2,600.00	52.00
1	5	1	3	19	Grúas y remolques	0000	30	9995	102	10,000.00	0.00	10,000.00	0.00	0.00	0.00	0.00	10,000.00	100.00
1	5	1	3	20	Recolección desechos sólidos	0000	30	9995	102	10,000,000.00	-300,000.00	9,700,000.00	1,720,965.00	829,565.00	2,550,530.00	26.29	7,149,470.00	73.71
1	5	1	3	27	Certificación uso de suelo	0000	30	9995	102	100,000.00	300,000.00	400,000.00	130,383.60	17,862.00	148,245.60	37.06	251,754.40	62.94
1	5	1	3	30	Compensación por Derecho al uso del Espacio Público Aéreo	0000	30	9995	102	20,000.00	0.00	20,000.00	8,260.00	0.00	8,260.00	41.30	11,740.00	58.70
1	5	1	4		DERECHOS ADMINISTRATIVOS					3,522,000.00	0.00	3,522,000.00	834,327.00	352,625.00	1,186,952.00	33.70	2,335,048.00	66.30
1	5	1	4	30	Franjas, rutas y permisos para transporte urbano	0000	30	9998	102	1,000.00	0.00	1,000.00	0.00	0.00	0.00	0.00	1,000.00	100.00
1	5	1	4	31	Estacionamiento vía pública	0000	30	9998	102	1,000.00	0.00	1,000.00	0.00	0.00	0.00	0.00	1,000.00	100.00
1	5	1	4	32	Registros de actos civiles	0000	30	9998	102	1,500,000.00	0.00	1,500,000.00	417,800.00	217,300.00	635,100.00	42.34	864,900.00	57.66
1	5	1	4	33	Actos traslativos hipotecarias Ley 29-14	0000	30	9998	102	5,000.00	0.00	5,000.00	200.00	100.00	300.00	6.00	4,700.00	94.00
1	5	1	4	34	Registro actos judiciales y extra-judiciales	0000	30	9998	102	1,000,000.00	-6,000.00	994,000.00	177,902.00	88,300.00	266,202.00	26.78	727,798.00	73.22
1	5	1	4	35	Otros registros contratos y cobros	0000	30	9998	102	1,000,000.00	0.00	1,000,000.00	232,025.00	46,125.00	278,150.00	27.82	721,850.00	72.19
1	5	1	4	36	Actos inscripción hipotecaria Ley 29-14	0000	30	9998	102	5,000.00	0.00	5,000.00	200.00	0.00	200.00	4.00	4,800.00	96.00
1	5	1	4	37	Otros actos traslativos de propiedad	0000	30	9998	102	5,000.00	6,000.00	11,000.00	6,200.00	800.00	7,000.00	63.64	4,000.00	36.36
1	5	1	4	39	Casetas Fijas y móviles	0000	30	9998	102	5,000.00	0.00	5,000.00	0.00	0.00	0.00	0.00	5,000.00	100.00
1	5	1	5		ARRENDAMIENTOS					1,330,000.00	-150,000.00	1,180,000.00	360,418.00	230,526.00	590,944.00	50.08	589,056.00	49.92
1	5	1	5	01	Arrendamiento de locales comerciales y casas	0000	30	9998	102	1,200,000.00	-150,000.00	1,050,000.00	318,418.00	220,526.00	538,944.00	51.33	511,056.00	48.67
1	5	1	5	04	Locales y casetas a buhoneros	0000	30	9998	102	5,000.00	0.00	5,000.00	0.00	0.00	0.00	0.00	5,000.00	100.00
1	5	1	5	07	Otros arrendamiento de bienes muebles	0000	30	9998	102	5,000.00	0.00	5,000.00	0.00	0.00	0.00	0.00	5,000.00	100.00

**MINISTERIO DE HACIENDA**  
**DIRECCION GENERAL DE PRESUPUESTO**  
**EJECUCIÓN DE LOS GASTOS Y APLICACIONES FINANCIERAS POR DESTINO DE FONDOS Y ESTRUCTURA PROGRAMATICA**  
**CORRESPONDIENTE AL MES SEPTIEMBRE DEL 2018**

Código del Capítulo: 7083

Denominación: Ayuntamiento Municipal de Monsenor Nouel (Bonaó)

Destino de Fondos	Estructura Programática				Institución Receptora	Clasificador del Gasto						Presupuesto			Ejecución del Gasto										
	Partidas no Asig. a Prog.	Programa	Proyecto	Actividad / Otra		SNIP	Tipo	Objeto	Cuenta	Subcuenta	Auxiliar	Denominación del Gasto	Función	Fuente Financiamiento	Fuente Especifica	Organismo Financiador	Original	Modificaciones	Vigente	Acumulado Anterior	Compromiso	Devengado	Pagado	Devengado a la Fecha	Balance Disponible
<b>TOTAL RD\$</b>												177,500,925.00	1,047,567.86	178,548,492.86	102,172,505.07	11,095,380.21	11,095,380.21	13,444,689.24	113,267,885.28	65,280,607.58					

  
 Preparado por

  
 Revisado por

  
 Contralor Municipal  
 \* Mons. Nouel, R. D. \*

  
 Aprobado por

  
 AYUNTAMIENTO MUNICIPAL DE BONAÓ  
 ALCALDIA MUNICIPAL  
 \* Mons. Nouel, R. D. \*





**MINISTERIO DE HACIENDA**  
**DIRECCION GENERAL DE PRESUPUESTO**  
**EJECUCIÓN TRIMESTRAL DE LOS GASTOS Y APLICACIONES FINANCIERAS POR DESTINO DE FONDOS Y ESTRUCTURA PROGRAMATICA**  
**CORRESPONDIENTE AL TERCER TRIMESTRE DEL AÑO 2018**

Código del Capítulo: **7083**

Denominación: **Ayuntamiento Municipal de Monsenor Nouel (Bona)**

Destino de Fondos	Estructura Programática					SNIP	Clasificador del Gasto					Denominación del Gasto	Función	Fuente Financiamiento	Fuente Especifica	Organismo Financador	Presupuesto			Devengado				Balance Disponible	% Balance Disponible
	Partidas no Asig. a Prog.	Programa	Proyecto	Actividad/ Obra	Tipo		Objeto	Cuenta	Subcuenta	Auxiliar	Original						Modificaciones	Vigente	Acumulado Anterior	Trimestre	A la Fecha	% Devengado a la Fecha			
																							20		
1	2	3	4	5	6	7	8	9	10	11	12	13	14	15	16	17	18	19 = 17 +/- 18	20	21	22 = 20 + 21	23 = 22 ÷ 19	24 = 19 - 22	25 = 24 ÷ 19	
1.1											<b>Gastos de Personal</b>					<b>44,624,363.00</b>	<b>167,178.78</b>	<b>44,791,541.78</b>	<b>18,466,520.71</b>	<b>8,638,054.35</b>	<b>27,104,575.06</b>	<b>60.51</b>	<b>17,686,966.72</b>	<b>39.49</b>	
1.1						<b>2</b>					<b>CLASIFICADOR DEL GASTO</b>					<b>44,624,363.00</b>	<b>167,178.78</b>	<b>44,791,541.78</b>	<b>18,466,520.71</b>	<b>8,638,054.35</b>	<b>27,104,575.06</b>	<b>60.51</b>	<b>17,686,966.72</b>	<b>39.49</b>	
1.1		01									<b>Normas, Políticas y Administración Municipal</b>					<b>38,186,182.00</b>	<b>-32,821.22</b>	<b>38,153,360.78</b>	<b>16,435,484.50</b>	<b>7,678,488.10</b>	<b>24,113,972.60</b>	<b>63.20</b>	<b>14,039,388.18</b>	<b>36.80</b>	
1.1		01	00	0001							<b>Normas y Seguimientos</b>					<b>11,374,910.00</b>	<b>0.00</b>	<b>11,374,910.00</b>	<b>5,235,606.49</b>	<b>2,449,423.61</b>	<b>7,685,030.10</b>	<b>67.56</b>	<b>3,689,879.90</b>	<b>32.44</b>	
1.1		01	00	0001		2	1				<b>REMUNERACIONES Y CONTRIBUCIONES</b>					<b>11,374,910.00</b>	<b>0.00</b>	<b>11,374,910.00</b>	<b>5,235,606.49</b>	<b>2,449,423.61</b>	<b>7,685,030.10</b>	<b>67.56</b>	<b>3,689,879.90</b>	<b>32.44</b>	
1.1		01	00	0001		2	1	1			<b>REMUNERACIONES</b>					<b>10,873,590.00</b>	<b>0.00</b>	<b>10,873,590.00</b>	<b>5,093,787.79</b>	<b>2,381,092.03</b>	<b>7,474,879.82</b>	<b>68.74</b>	<b>3,398,710.18</b>	<b>31.26</b>	
1.1		01	00	0001		2	1	1	1	01	Sueldos fijos	1101	20	1955	100	10,037,160.00	0.00	10,037,160.00	5,093,787.79	2,381,092.03	7,474,879.82	74.47	2,562,280.18	25.53	
1.1		01	00	0001		2	1	1	4	01	Sueldo Anual No. 13	1101	50	2006	001	836,430.00	0.00	836,430.00	0.00	0.00	0.00	0.00	836,430.00	100.00	
1.1		01	00	0001		2	1	3			<b>DIETAS Y GASTOS DE REPRESENTACION</b>					<b>252,002.00</b>	<b>0.00</b>	<b>252,002.00</b>	<b>84,000.00</b>	<b>63,000.00</b>	<b>147,000.00</b>	<b>58.33</b>	<b>105,002.00</b>	<b>41.67</b>	
1.1		01	00	0001		2	1	3	2	01	Gastos de representación en el país	1101	20	1955	100	252,002.00	0.00	252,002.00	84,000.00	63,000.00	147,000.00	58.33	105,002.00	41.67	
1.1		01	00	0001		2	1	5			<b>CONTRIBUCIONES A LA SEGURIDAD SOCIAL</b>					<b>249,318.00</b>	<b>0.00</b>	<b>249,318.00</b>	<b>57,818.70</b>	<b>5,331.58</b>	<b>63,150.28</b>	<b>25.33</b>	<b>186,167.72</b>	<b>74.67</b>	
1.1		01	00	0001		2	1	5	1	01	Contribuciones al seguro de salud	1101	20	1955	100	114,858.00	0.00	114,858.00	25,990.26	2,190.50	28,180.76	24.54	86,677.24	75.46	
1.1		01	00	0001		2	1	5	2	01	Contribuciones al seguro de pensiones	1101	20	1955	100	115,020.00	0.00	115,020.00	26,625.00	2,195.00	28,820.00	25.06	86,200.00	74.94	
1.1		01	00	0001		2	1	5	3	01	Contribuciones al seguro de riesgo laboral	1101	20	1955	100	19,440.00	0.00	19,440.00	5,203.44	946.08	6,149.52	31.63	13,290.48	68.37	
1.1		01	00	0002							<b>Control y Fiscalización de la Gestión Municipal</b>					<b>481,000.00</b>	<b>0.00</b>	<b>481,000.00</b>	<b>226,134.76</b>	<b>106,865.24</b>	<b>333,000.00</b>	<b>69.23</b>	<b>148,000.00</b>	<b>30.77</b>	
1.1		01	00	0002		2	1				<b>REMUNERACIONES Y CONTRIBUCIONES</b>					<b>481,000.00</b>	<b>0.00</b>	<b>481,000.00</b>	<b>226,134.76</b>	<b>106,865.24</b>	<b>333,000.00</b>	<b>69.23</b>	<b>148,000.00</b>	<b>30.77</b>	
1.1		01	00	0002		2	1	1			<b>REMUNERACIONES</b>					<b>481,000.00</b>	<b>0.00</b>	<b>481,000.00</b>	<b>226,134.76</b>	<b>106,865.24</b>	<b>333,000.00</b>	<b>69.23</b>	<b>148,000.00</b>	<b>30.77</b>	
1.1		01	00	0002		2	1	1	1	01	Sueldos fijos	1101	20	1955	100	444,000.00	0.00	444,000.00	226,134.76	106,865.24	333,000.00	75.00	111,000.00	25.00	

**MINISTERIO DE HACIENDA**  
**DIRECCION GENERAL DE PRESUPUESTO**  
**EJECUCIÓN TRIMESTRAL DE LOS GASTOS Y APLICACIONES FINANCIERAS POR DESTINO DE FONDOS Y ESTRUCTURA PROGRAMATICA**  
**CORRESPONDIENTE AL TERCER TRIMESTRE DEL AÑO 2018**

Código del Capítulo: **7083**

Denominación: **Ayuntamiento Municipal de Monsenor Nouel (Bona)**

Destino de Fondos	Estructura Programática					SNIP	Clasificador del Gasto					Función	Fuente Financiamiento	Fuente Especifica	Organismo Financador	Presupuesto			Devengado				Balance Disponible	% Balance Disponible	
	Partidas no Asig. a Prog.	Programa	Proyecto	Actividad/ Obra			Tipo	Objeto	Cuenta	Subcuenta	Auxiliar					Denominación del Gasto	Original	Modificaciones	Vigente	Acumulado Anterior	Trimestre	A la Fecha			% Devengado a la Fecha
1	2	3	4	5	6	7	8	9	10	11	12	13	14	15	16	17	18	19 = 17 +/- 18	20	21	22 = 20 + 21	23 = 22 ÷ 19	24 = 19 - 22	25 = 24 ÷ 19	
1.1		01	00	0002		2	1	1	4	01	Sueldo Anual No. 13	1101	50	2006	001	37,000.00	0.00	37,000.00	0.00	0.00	0.00	0.00	37,000.00	100.00	
1.1		01	00	0003							Administración Municipal					20,445,964.00	-1,099,875.00	19,346,089.00	8,205,505.12	3,805,504.38	12,011,009.50	62.08	7,335,079.50	37.92	
1.1		01	00	0003		2	1				REMUNERACIONES Y CONTRIBUCIONES					19,605,964.00	-799,875.00	18,806,089.00	8,001,605.12	3,723,504.38	11,725,109.50	62.35	7,080,979.50	37.65	
1.1		01	00	0003		2	1	1			REMUNERACIONES					18,161,284.00	-499,875.00	17,661,409.00	7,813,762.64	3,655,910.43	11,469,673.07	64.94	6,191,735.93	35.06	
1.1		01	00	0003		2	1	1	1	01	Sueldos fijos	1101	20	1955	100	3,919,260.00	0.00	3,919,260.00	2,130,672.46	936,360.37	3,067,032.83	78.26	852,227.17	21.74	
1.1		01	00	0003		2	1	1	2		Remuneraciones al personal con carácter transitorio					3,329,240.00	800,125.00	4,129,365.00	1,678,369.46	1,001,313.95	2,679,683.41	64.89	1,449,681.59	35.11	
1.1		01	00	0003		2	1	1	2	01	Sueldos al personal contratado e igualado	1101	20	1955	100	240,080.00	0.00	240,080.00	143,650.00	60,000.00	203,650.00	84.83	36,430.00	15.17	
1.1		01	00	0003		2	1	1	2	01	Sueldos al personal contratado e igualado	1101	30	9996	102	0.00	100,000.00	100,000.00	0.00	0.00	0.00	0.00	0.00	100,000.00	100.00
1.1		01	00	0003		2	1	1	2	02	Sueldos de personal nominal	1101	20	1955	100	3,089,160.00	350,000.00	3,439,160.00	1,534,719.46	869,213.95	2,403,933.41	69.90	1,035,226.59	30.10	
1.1		01	00	0003		2	1	1	2	02	Sueldos de personal nominal	1101	30	9995	102	0.00	300,000.00	300,000.00	0.00	72,100.00	72,100.00	24.03	227,900.00	75.97	
1.1		01	00	0003		2	1	1	2	02	Sueldos de personal nominal	1101	30	9996	102	0.00	50,125.00	50,125.00	0.00	0.00	0.00	0.00	0.00	50,125.00	100.00
1.1		01	00	0003		2	1	1	3	01	Sueldos al personal fijo en trámite de pensiones	1101	20	1955	100	8,278,392.00	-600,000.00	7,678,392.00	3,932,067.46	1,636,720.11	5,568,787.57	72.53	2,109,604.43	27.47	
1.1		01	00	0003		2	1	1	4	01	Sueldo Anual No. 13	1101	50	2006	001	1,273,901.00	0.00	1,273,901.00	9,000.00	0.00	9,000.00	0.71	1,264,901.00	99.29	
1.1		01	00	0003		2	1	1	5	01	Prestaciones económicas	1101	20	1955	100	1,360,491.00	-700,000.00	660,491.00	63,653.26	81,516.00	145,169.26	21.98	515,321.74	78.02	
1.1		01	00	0003		2	1	2			SOBRESUELDOS					609,192.00	-300,000.00	309,192.00	0.00	0.00	0.00	0.00	309,192.00	100.00	
1.1		01	00	0003		2	1	2	2		Compensación					609,192.00	-300,000.00	309,192.00	0.00	0.00	0.00	0.00	309,192.00	100.00	
1.1		01	00	0003		2	1	2	2	02	Compensación por horas extraordinarias	1101	20	1955	100	409,234.00	-300,000.00	109,234.00	0.00	0.00	0.00	0.00	0.00	109,234.00	100.00
1.1		01	00	0003		2	1	2	2	06	Compensación por resultados	1101	30	9996	102	199,958.00	0.00	199,958.00	0.00	0.00	0.00	0.00	0.00	199,958.00	100.00
1.1		01	00	0003		2	1	3			DIETAS Y GASTOS DE REPRESENTACION					540,000.00	0.00	540,000.00	120,000.00	60,000.00	180,000.00	33.33	360,000.00	66.67	
1.1		01	00	0003		2	1	3	1	02	Dietas en el exterior	1101	30	9995	102	300,000.00	0.00	300,000.00	0.00	0.00	0.00	0.00	0.00	300,000.00	100.00

**MINISTERIO DE HACIENDA**  
**DIRECCION GENERAL DE PRESUPUESTO**  
**EJECUCIÓN TRIMESTRAL DE LOS GASTOS Y APLICACIONES FINANCIERAS POR DESTINO DE FONDOS Y ESTRUCTURA PROGRAMATICA**  
**CORRESPONDIENTE AL TERCER TRIMESTRE DEL AÑO 2018**

Código del Capítulo: **7083**

Denominación: **Ayuntamiento Municipal de Monsenor Nouel (Bona)**

Destino de Fondos	Estructura Programática					SNIP	Clasificador del Gasto					Función	Fuente Financiamiento	Fuente Especifica	Organismo Financador	Presupuesto			Devengado				Balance Disponible	% Balance Disponible	
	Partidas no Asig. a Prog.	Programa	Proyecto	Actividad/Obra			Tipo	Objeto	Cuenta	Subcuenta	Auxiliar					Denominación del Gasto	Original	Modificaciones	Vigente	Acumulado Anterior	Trimestre	A la Fecha			% Devengado a la Fecha
1	2	3	4	5	6	7	8	9	10	11	12	13	14	15	16	17	18	19 = 17 +/- 18	20	21	22 = 20 + 21	23 = 22 ÷ 19	24 = 19 - 22	25 = 24 ÷ 19	
1.1		01	00	0003		2	1	3	2	01	Gastos de representación en el país	1101	20	1955	100	240,000.00	0.00	240,000.00	120,000.00	60,000.00	180,000.00	75.00	60,000.00	25.00	
1.1		01	00	0003		2	1	5			<b>CONTRIBUCIONES A LA SEGURIDAD SOCIAL</b>					<b>295,488.00</b>	<b>0.00</b>	<b>295,488.00</b>	<b>67,842.48</b>	<b>7,593.95</b>	<b>75,436.43</b>	<b>25.53</b>	<b>220,051.57</b>	<b>74.47</b>	
1.1		01	00	0003		2	1	5	1	01	Contribuciones al seguro de salud	1101	20	1955	100	136,128.00	0.00	136,128.00	30,605.58	3,389.42	33,995.00	24.97	102,133.00	75.03	
1.1		01	00	0003		2	1	5	2	01	Contribuciones al seguro de pensiones	1101	20	1955	100	136,320.00	0.00	136,320.00	30,657.10	3,395.61	34,052.71	24.98	102,267.29	75.02	
1.1		01	00	0003		2	1	5	3	01	Contribuciones al seguro de riesgo laboral	1101	20	1955	100	23,040.00	0.00	23,040.00	6,579.80	808.92	7,388.72	32.07	15,651.28	67.93	
1.1		01	00	0003		2	2				<b>CONTRATACIÓN DE SERVICIOS</b>					<b>840,000.00</b>	<b>-300,000.00</b>	<b>540,000.00</b>	<b>203,900.00</b>	<b>82,000.00</b>	<b>285,900.00</b>	<b>52.94</b>	<b>254,100.00</b>	<b>47.06</b>	
1.1		01	00	0003		2	2	3			<b>VIÁTICOS</b>					<b>840,000.00</b>	<b>-300,000.00</b>	<b>540,000.00</b>	<b>203,900.00</b>	<b>82,000.00</b>	<b>285,900.00</b>	<b>52.94</b>	<b>254,100.00</b>	<b>47.06</b>	
1.1		01	00	0003		2	2	3	1		Viáticos dentro del país					<b>840,000.00</b>	<b>-300,000.00</b>	<b>540,000.00</b>	<b>203,900.00</b>	<b>82,000.00</b>	<b>285,900.00</b>	<b>52.94</b>	<b>254,100.00</b>	<b>47.06</b>	
1.1		01	00	0003		2	2	3	1	01	Viáticos dentro del país	1101	20	1955	100	240,000.00	0.00	240,000.00	162,900.00	4,000.00	166,900.00	69.54	73,100.00	30.46	
1.1		01	00	0003		2	2	3	1	01	Viáticos dentro del país	1101	30	9995	102	600,000.00	-300,000.00	300,000.00	41,000.00	78,000.00	119,000.00	39.67	181,000.00	60.33	
1.1		01	00	0004							<b>Servicios Administrativos y Financieros</b>					<b>5,584,308.00</b>	<b>1,067,053.78</b>	<b>6,651,361.78</b>	<b>2,768,238.13</b>	<b>1,316,694.87</b>	<b>4,084,933.00</b>	<b>61.41</b>	<b>2,566,428.78</b>	<b>38.59</b>	
1.1		01	00	0004		2	1				<b>REMUNERACIONES Y CONTRIBUCIONES</b>					<b>5,494,308.00</b>	<b>1,005,053.78</b>	<b>6,499,361.78</b>	<b>2,727,572.92</b>	<b>1,295,864.39</b>	<b>4,023,437.31</b>	<b>61.91</b>	<b>2,475,924.47</b>	<b>38.09</b>	
1.1		01	00	0004		2	1	1			<b>REMUNERACIONES</b>					<b>5,249,985.00</b>	<b>1,117,053.78</b>	<b>6,367,038.78</b>	<b>2,723,236.64</b>	<b>1,280,364.39</b>	<b>4,003,601.03</b>	<b>62.88</b>	<b>2,363,437.75</b>	<b>37.12</b>	
1.1		01	00	0004		2	1	1	1		Remuneraciones al personal fijo					<b>2,468,460.00</b>	<b>17,053.78</b>	<b>2,485,513.78</b>	<b>1,041,659.30</b>	<b>468,564.94</b>	<b>1,510,224.24</b>	<b>60.76</b>	<b>975,289.54</b>	<b>39.24</b>	
1.1		01	00	0004		2	1	1	1	01	Sueldos fijos	1102	20	1955	100	2,468,460.00	0.00	2,468,460.00	1,041,659.30	468,564.94	1,510,224.24	61.18	958,235.76	38.82	
1.1		01	00	0004		2	1	1	1	01	Sueldos fijos	1102	30	9998	102	0.00	17,053.78	17,053.78	0.00	0.00	0.00	0.00	0.00	17,053.78	100.00
1.1		01	00	0004		2	1	1	2	02	Sueldos de personal nominal	1102	20	1955	100	2,377,680.00	1,100,000.00	3,477,680.00	1,681,577.34	811,799.45	2,493,376.79	71.70	984,303.21	28.30	
1.1		01	00	0004		2	1	1	4	01	Sueldo Anual No. 13	1102	50	2006	001	403,845.00	0.00	403,845.00	0.00	0.00	0.00	0.00	0.00	403,845.00	100.00
1.1		01	00	0004		2	1	2			<b>SOBRESUELDOS</b>					<b>200,000.00</b>	<b>-112,000.00</b>	<b>88,000.00</b>	<b>4,336.28</b>	<b>15,500.00</b>	<b>19,836.28</b>	<b>22.54</b>	<b>68,163.72</b>	<b>77.46</b>	
1.1		01	00	0004		2	1	2	2	02	Compensación por horas extraordinarias	1102	20	1955	100	200,000.00	-112,000.00	88,000.00	4,336.28	15,500.00	19,836.28	22.54	68,163.72	77.46	

**MINISTERIO DE HACIENDA**  
**DIRECCION GENERAL DE PRESUPUESTO**  
**EJECUCIÓN TRIMESTRAL DE LOS GASTOS Y APLICACIONES FINANCIERAS POR DESTINO DE FONDOS Y ESTRUCTURA PROGRAMATICA**  
**CORRESPONDIENTE AL TERCER TRIMESTRE DEL AÑO 2018**

Código del Capítulo: **7083**

Denominación: **Ayuntamiento Municipal de Monsenor Nouel (Bona)**

Destino de Fondos	Estructura Programática					SNIP	Clasificador del Gasto					Denominación del Gasto	Función	Fuente Financiamiento	Fuente Especifica	Organismo Financador	Presupuesto			Devengado				Balance Disponible	% Balance Disponible
	Partidas no Asig. a Prog.	Programa	Proyecto	Actividad/ Obra			Tipo	Objeto	Cuenta	Subcuenta	Auxiliar						Original	Modificaciones	Vigente	Acumulado Anterior	Trimestre	A la Fecha	% Devengado a la Fecha		
1	2	3	4	5	6	7	8	9	10	11	12	13	14	15	16	17	18	19 = 17 +/- 18	20	21	22 = 20 + 21	23 = 22 ÷ 19	24 = 19 - 22	25 = 24 ÷ 19	
1.1		01	00	0004		2	1	5			<b>CONTRIBUCIONES A LA SEGURIDAD SOCIAL</b>					<b>44,323.00</b>	<b>0.00</b>	<b>44,323.00</b>	<b>0.00</b>	<b>0.00</b>	<b>0.00</b>	<b>0.00</b>	<b>44,323.00</b>	<b>100.00</b>	
1.1		01	00	0004		2	1	5	1	01	Contribuciones al seguro de salud	1102	20	1955	100	20,419.00	0.00	20,419.00	0.00	0.00	0.00	0.00	20,419.00	100.00	
1.1		01	00	0004		2	1	5	2	01	Contribuciones al seguro de pensiones	1102	20	1955	100	20,448.00	0.00	20,448.00	0.00	0.00	0.00	0.00	20,448.00	100.00	
1.1		01	00	0004		2	1	5	3	01	Contribuciones al seguro de riesgo laboral	1102	20	1955	100	3,456.00	0.00	3,456.00	0.00	0.00	0.00	0.00	3,456.00	100.00	
1.1		01	00	0004		2	2				<b>CONTRATACIÓN DE SERVICIOS</b>					<b>90,000.00</b>	<b>62,000.00</b>	<b>152,000.00</b>	<b>40,665.21</b>	<b>20,830.48</b>	<b>61,495.69</b>	<b>40.46</b>	<b>90,504.31</b>	<b>59.54</b>	
1.1		01	00	0004		2	2	3			<b>VIÁTICOS</b>					<b>60,000.00</b>	<b>0.00</b>	<b>60,000.00</b>	<b>10,800.00</b>	<b>5,500.00</b>	<b>16,300.00</b>	<b>27.17</b>	<b>43,700.00</b>	<b>72.83</b>	
1.1		01	00	0004		2	2	3	1	01	Viáticos dentro del país	1102	20	1955	100	60,000.00	0.00	60,000.00	10,800.00	5,500.00	16,300.00	27.17	43,700.00	72.83	
1.1		01	00	0004		2	2	8			<b>OTROS SERVICIOS NO INCLUIDOS EN CONCEPTOS ANTERIORES</b>					<b>30,000.00</b>	<b>62,000.00</b>	<b>92,000.00</b>	<b>29,865.21</b>	<b>15,330.48</b>	<b>45,195.69</b>	<b>49.13</b>	<b>46,804.31</b>	<b>50.87</b>	
1.1		01	00	0004		2	2	8	2	01	Comisiones y gastos bancarios	1102	20	1955	100	30,000.00	62,000.00	92,000.00	29,865.21	15,330.48	45,195.69	49.13	46,804.31	50.87	
1.1		01	00	0005							<b>Gestión Urbana, Planeación y Regulación Uso de Suelo</b>					<b>300,000.00</b>	<b>0.00</b>	<b>300,000.00</b>	<b>0.00</b>	<b>0.00</b>	<b>0.00</b>	<b>0.00</b>	<b>300,000.00</b>	<b>100.00</b>	
1.1		01	00	0005		2	1				<b>REMUNERACIONES Y CONTRIBUCIONES</b>					<b>300,000.00</b>	<b>0.00</b>	<b>300,000.00</b>	<b>0.00</b>	<b>0.00</b>	<b>0.00</b>	<b>0.00</b>	<b>300,000.00</b>	<b>100.00</b>	
1.1		01	00	0005		2	1	2			<b>SOBRESUELDOS</b>					<b>300,000.00</b>	<b>0.00</b>	<b>300,000.00</b>	<b>0.00</b>	<b>0.00</b>	<b>0.00</b>	<b>0.00</b>	<b>300,000.00</b>	<b>100.00</b>	
1.1		01	00	0005		2	1	2	2	02	Compensación por horas extraordinarias	1102	30	9995	102	300,000.00	0.00	300,000.00	0.00	0.00	0.00	0.00	300,000.00	100.00	
1.1		12									<b>Gestión y Administración de Servicios Públicos</b>					<b>1,934,704.00</b>	<b>0.00</b>	<b>1,934,704.00</b>	<b>583,980.47</b>	<b>265,976.85</b>	<b>849,957.32</b>	<b>43.93</b>	<b>1,084,746.68</b>	<b>56.07</b>	
1.1		12	00	0003							<b>Manejo de Residuos Sólidos</b>					<b>400,000.00</b>	<b>0.00</b>	<b>400,000.00</b>	<b>0.00</b>	<b>0.00</b>	<b>0.00</b>	<b>0.00</b>	<b>400,000.00</b>	<b>100.00</b>	
1.1		12	00	0003		2	1				<b>REMUNERACIONES Y CONTRIBUCIONES</b>					<b>400,000.00</b>	<b>0.00</b>	<b>400,000.00</b>	<b>0.00</b>	<b>0.00</b>	<b>0.00</b>	<b>0.00</b>	<b>400,000.00</b>	<b>100.00</b>	
1.1		12	00	0003		2	1	2			<b>SOBRESUELDOS</b>					<b>400,000.00</b>	<b>0.00</b>	<b>400,000.00</b>	<b>0.00</b>	<b>0.00</b>	<b>0.00</b>	<b>0.00</b>	<b>400,000.00</b>	<b>100.00</b>	
1.1		12	00	0003		2	1	2	2	02	Compensación por horas extraordinarias	3202	30	9995	102	400,000.00	0.00	400,000.00	0.00	0.00	0.00	0.00	400,000.00	100.00	

**MINISTERIO DE HACIENDA**  
**DIRECCION GENERAL DE PRESUPUESTO**  
**EJECUCIÓN TRIMESTRAL DE LOS GASTOS Y APLICACIONES FINANCIERAS POR DESTINO DE FONDOS Y ESTRUCTURA PROGRAMATICA**  
**CORRESPONDIENTE AL TERCER TRIMESTRE DEL AÑO 2018**

Código del Capítulo: **7083**

Denominación: **Ayuntamiento Municipal de Monsenor Nouel (Bona)**

Destino de Fondos	Estructura Programática					SNIP	Clasificador del Gasto					Denominación del Gasto	Función	Fuente Financiamiento	Fuente Especifica	Organismo Financador	Presupuesto			Devengado				Balance Disponible	% Balance Disponible
	Partidas no Asig. a Prog.	Programa	Proyecto	Actividad/Obra			Tipo	Objeto	Cuenta	Subcuenta	Auxiliar						Original	Modificaciones	Vigente	Acumulado Anterior	Trimestre	A la Fecha	% Devengado a la Fecha		
1	2	3	4	5	6	7	8	9	10	11	12	13	14	15	16	17	18	19 = 17 +/- 18	20	21	22 = 20 + 21	23 = 22 ÷ 19	24 = 19 - 22	25 = 24 ÷ 19	
1.1		12	00	0007							Supervisión y Administración de Mercados					729,653.00	-77,230.00	652,423.00	212,349.78	85,532.02	297,881.80	45.66	354,541.20	54.34	
1.1		12	00	0007		2	1				REMUNERACIONES Y CONTRIBUCIONES					729,653.00	-77,230.00	652,423.00	212,349.78	85,532.02	297,881.80	45.66	354,541.20	54.34	
1.1		12	00	0007		2	1	1			REMUNERACIONES					703,105.00	-65,000.00	638,105.00	212,349.78	85,532.02	297,881.80	46.68	340,223.20	53.32	
1.1		12	00	0007		2	1	1	1	01	Sueldos fijos	3202	20	1955	100	161,220.00	-65,000.00	96,220.00	55,504.61	9,953.43	65,458.04	68.03	30,761.96	31.97	
1.1		12	00	0007		2	1	1	2	02	Sueldos de personal nominal	3202	20	1955	100	487,800.00	0.00	487,800.00	156,845.17	75,578.59	232,423.76	47.65	255,376.24	52.35	
1.1		12	00	0007		2	1	1	4	01	Sueldo Anual No. 13	3202	50	2006	001	54,085.00	0.00	54,085.00	0.00	0.00	0.00	0.00	54,085.00	100.00	
1.1		12	00	0007		2	1	5			CONTRIBUCIONES A LA SEGURIDAD SOCIAL					26,548.00	-12,230.00	14,318.00	0.00	0.00	0.00	0.00	14,318.00	100.00	
1.1		12	00	0007		2	1	5	1	01	Contribuciones al seguro de salud	3202	20	1955	100	12,230.00	-12,230.00	0.00	0.00	0.00	0.00	0.00	0.00	0.00	
1.1		12	00	0007		2	1	5	2	01	Contribuciones al seguro de pensiones	3202	20	1955	100	12,248.00	0.00	12,248.00	0.00	0.00	0.00	0.00	0.00	12,248.00	100.00
1.1		12	00	0007		2	1	5	3	01	Contribuciones al seguro de riesgo laboral	3202	20	1955	100	2,070.00	0.00	2,070.00	0.00	0.00	0.00	0.00	0.00	2,070.00	100.00
1.1		12	00	0009							Prevención y Extinción de Incendios					805,051.00	77,230.00	882,281.00	371,630.69	180,444.83	552,075.52	62.57	330,205.48	37.43	
1.1		12	00	0009		2	1				REMUNERACIONES Y CONTRIBUCIONES					805,051.00	77,230.00	882,281.00	371,630.69	180,444.83	552,075.52	62.57	330,205.48	37.43	
1.1		12	00	0009		2	1	1			REMUNERACIONES					743,340.00	77,230.00	820,570.00	365,198.09	179,372.73	544,570.82	66.36	275,999.18	33.64	
1.1		12	00	0009		2	1	1	1	01	Sueldos fijos	1402	20	1955	100	686,160.00	77,230.00	763,390.00	365,198.09	179,372.73	544,570.82	71.34	218,819.18	28.66	
1.1		12	00	0009		2	1	1	4	01	Sueldo Anual No. 13	1402	50	2006	001	57,180.00	0.00	57,180.00	0.00	0.00	0.00	0.00	0.00	57,180.00	100.00
1.1		12	00	0009		2	1	5			CONTRIBUCIONES A LA SEGURIDAD SOCIAL					61,711.00	0.00	61,711.00	6,432.60	1,072.10	7,504.70	12.16	54,206.30	87.84	
1.1		12	00	0009		2	1	5	1	01	Contribuciones al seguro de salud	1402	20	1955	100	28,429.00	0.00	28,429.00	0.00	0.00	0.00	0.00	0.00	28,429.00	100.00
1.1		12	00	0009		2	1	5	2	01	Contribuciones al seguro de pensiones	1402	20	1955	100	28,470.00	0.00	28,470.00	6,432.60	1,072.10	7,504.70	26.36	20,965.30	73.64	
1.1		12	00	0009		2	1	5	3	01	Contribuciones al seguro de riesgo laboral	1402	20	1955	100	4,812.00	0.00	4,812.00	0.00	0.00	0.00	0.00	0.00	4,812.00	100.00

**MINISTERIO DE HACIENDA**  
**DIRECCION GENERAL DE PRESUPUESTO**  
**EJECUCIÓN TRIMESTRAL DE LOS GASTOS Y APLICACIONES FINANCIERAS POR DESTINO DE FONDOS Y ESTRUCTURA PROGRAMATICA**  
**CORRESPONDIENTE AL TERCER TRIMESTRE DEL AÑO 2018**

Código del Capítulo: **7083**

Denominación: **Ayuntamiento Municipal de Monsenor Nouel (Bona)**

Destino de Fondos	Estructura Programática					SNIP	Clasificador del Gasto					Denominación del Gasto	Función	Fuente Financiamiento	Fuente Especifica	Organismo Financiador	Presupuesto			Devengado				Balance Disponible	% Balance Disponible
	Partidas no Asig. a Prog.	Programa	Proyecto	Actividad/Obra			Tipo	Objeto	Cuenta	Subcuenta	Auxiliar						Original	Modificaciones	Vigente	Acumulado Anterior	Trimestre	A la Fecha	% Devengado a la Fecha		
1	2	3	4	5	6	7	8	9	10	11	12	13	14	15	16	17	18	19 = 17 + 18	20	21	22 = 20 + 21	23 = 22 ÷ 19	24 = 19 - 22	25 = 24 ÷ 19	
1.1		13									Saneamiento Ambiental y Foresta					648,457.00	200,000.00	848,457.00	331,820.44	172,882.95	504,703.39	59.48	343,753.61	40.52	
1.1		13	00	0001							Preservación del Medio Ambiente y Control Ecológico					648,457.00	200,000.00	848,457.00	331,820.44	172,882.95	504,703.39	59.48	343,753.61	40.52	
1.1		13	00	0001		2	1				REMUNERACIONES Y CONTRIBUCIONES					648,457.00	200,000.00	848,457.00	331,820.44	172,882.95	504,703.39	59.48	343,753.61	40.52	
1.1		13	00	0001		2	1	1			REMUNERACIONES					639,925.00	200,000.00	839,925.00	331,820.44	172,882.95	504,703.39	60.09	335,221.61	39.91	
1.1		13	00	0001		2	1	1	2	02	Sueldos de personal nominal	3204	20	1955	100	590,700.00	200,000.00	790,700.00	331,820.44	172,882.95	504,703.39	63.83	285,996.61	36.17	
1.1		13	00	0001		2	1	1	4	01	Sueldo Anual No. 13	3204	50	2006	001	49,225.00	0.00	49,225.00	0.00	0.00	0.00	0.00	0.00	49,225.00	100.00
1.1		13	00	0001		2	1	5			CONTRIBUCIONES A LA SEGURIDAD SOCIAL					8,532.00	0.00	8,532.00	0.00	0.00	0.00	0.00	0.00	8,532.00	100.00
1.1		13	00	0001		2	1	5	1	01	Contribuciones al seguro de salud	3204	20	1955	100	3,931.00	0.00	3,931.00	0.00	0.00	0.00	0.00	0.00	3,931.00	100.00
1.1		13	00	0001		2	1	5	2	01	Contribuciones al seguro de pensiones	3204	20	1955	100	3,936.00	0.00	3,936.00	0.00	0.00	0.00	0.00	0.00	3,936.00	100.00
1.1		13	00	0001		2	1	5	3	01	Contribuciones al seguro de riesgo laboral	3204	20	1955	100	665.00	0.00	665.00	0.00	0.00	0.00	0.00	0.00	665.00	100.00
1.1		15									Fomento de la Cultura, Deporte y Recreación					2,175,623.00	0.00	2,175,623.00	935,751.30	435,764.45	1,371,515.75	63.04	804,107.25	36.96	
1.1		15	00	0001							Fomento de la Cultura y el Arte					1,654,468.00	0.00	1,654,468.00	718,051.30	324,914.45	1,042,965.75	63.04	611,502.25	36.96	
1.1		15	00	0001		2	1				REMUNERACIONES Y CONTRIBUCIONES					1,654,468.00	0.00	1,654,468.00	718,051.30	324,914.45	1,042,965.75	63.04	611,502.25	36.96	
1.1		15	00	0001		2	1	1			REMUNERACIONES					1,618,422.00	0.00	1,618,422.00	718,051.30	324,914.45	1,042,965.75	64.44	575,456.25	35.56	
1.1		15	00	0001		2	1	1	2	02	Sueldos de personal nominal	4303	20	1955	100	1,493,928.00	0.00	1,493,928.00	718,051.30	324,914.45	1,042,965.75	69.81	450,962.25	30.19	
1.1		15	00	0001		2	1	1	4	01	Sueldo Anual No. 13	4303	50	2006	001	124,494.00	0.00	124,494.00	0.00	0.00	0.00	0.00	0.00	124,494.00	100.00
1.1		15	00	0001		2	1	5			CONTRIBUCIONES A LA SEGURIDAD SOCIAL					36,046.00	0.00	36,046.00	0.00	0.00	0.00	0.00	0.00	36,046.00	100.00
1.1		15	00	0001		2	1	5	1	01	Contribuciones al seguro de salud	4303	20	1955	100	16,606.00	0.00	16,606.00	0.00	0.00	0.00	0.00	0.00	16,606.00	100.00

**MINISTERIO DE HACIENDA**  
**DIRECCION GENERAL DE PRESUPUESTO**  
**EJECUCIÓN TRIMESTRAL DE LOS GASTOS Y APLICACIONES FINANCIERAS POR DESTINO DE FONDOS Y ESTRUCTURA PROGRAMATICA**  
**CORRESPONDIENTE AL TERCER TRIMESTRE DEL AÑO 2018**

Código del Capítulo: **7083**

Denominación: **Ayuntamiento Municipal de Monsenor Nouel (Bona)**

Destino de Fondos	Estructura Programática					SNIP	Clasificador del Gasto					Denominación del Gasto	Función	Fuente Financiamiento	Fuente Especifica	Organismo Financador	Presupuesto			Devengado				Balance Disponible	% Balance Disponible
	Partidas no Asig. a Prog.	Programa	Proyecto	Actividad/Obra			Tipo	Objeto	Cuenta	Subcuenta	Auxiliar						Original	Modificaciones	Vigente	Acumulado Anterior	Trimestre	A la Fecha	% Devengado a la Fecha		
1	2	3	4	5	6	7	8	9	10	11	12	13	14	15	16	17	18	19 = 17 +/- 18	20	21	22 = 20 + 21	23 = 22 ÷ 19	24 = 19 - 22	25 = 24 ÷ 19	
1.1		15	00	0001		2	1	5	2	01	Contribuciones al seguro de pensiones	4303	20	1955	100	16,629.00	0.00	16,629.00	0.00	0.00	0.00	0.00	16,629.00	100.00	
1.1		15	00	0001		2	1	5	3	01	Contribuciones al seguro de riesgo laboral	4303	20	1955	100	2,811.00	0.00	2,811.00	0.00	0.00	0.00	0.00	2,811.00	100.00	
1.1		15	00	0002							<b>Desarrollo de Eventos Deportivos y Recreación</b>					<b>521,155.00</b>	<b>0.00</b>	<b>521,155.00</b>	<b>217,700.00</b>	<b>110,850.00</b>	<b>328,550.00</b>	<b>63.04</b>	<b>192,605.00</b>	<b>36.96</b>	
1.1		15	00	0002		2	1				<b>REMUNERACIONES Y CONTRIBUCIONES</b>					<b>521,155.00</b>	<b>0.00</b>	<b>521,155.00</b>	<b>217,700.00</b>	<b>110,850.00</b>	<b>328,550.00</b>	<b>63.04</b>	<b>192,605.00</b>	<b>36.96</b>	
1.1		15	00	0002		2	1	1			<b>REMUNERACIONES</b>					<b>462,150.00</b>	<b>27,000.00</b>	<b>489,150.00</b>	<b>217,700.00</b>	<b>110,850.00</b>	<b>328,550.00</b>	<b>67.17</b>	<b>160,600.00</b>	<b>32.83</b>	
1.1		15	00	0002		2	1	1	2	02	Sueldos de personal nominal	4302	20	1955	100	426,600.00	27,000.00	453,600.00	217,700.00	110,850.00	328,550.00	72.43	125,050.00	27.57	
1.1		15	00	0002		2	1	1	4	01	Sueldo Anual No. 13	4302	50	2006	001	35,550.00	0.00	35,550.00	0.00	0.00	0.00	0.00	35,550.00	100.00	
1.1		15	00	0002		2	1	5			<b>CONTRIBUCIONES A LA SEGURIDAD SOCIAL</b>					<b>59,005.00</b>	<b>-27,000.00</b>	<b>32,005.00</b>	<b>0.00</b>	<b>0.00</b>	<b>0.00</b>	<b>0.00</b>	<b>32,005.00</b>	<b>100.00</b>	
1.1		15	00	0002		2	1	5	1	01	Contribuciones al seguro de salud	4302	20	1955	100	27,183.00	-27,000.00	183.00	0.00	0.00	0.00	0.00	183.00	100.00	
1.1		15	00	0002		2	1	5	2	01	Contribuciones al seguro de pensiones	4302	20	1955	100	27,221.00	0.00	27,221.00	0.00	0.00	0.00	0.00	27,221.00	100.00	
1.1		15	00	0002		2	1	5	3	01	Contribuciones al seguro de riesgo laboral	4302	20	1955	100	4,601.00	0.00	4,601.00	0.00	0.00	0.00	0.00	4,601.00	100.00	
1.1	98										<b>Adm. de Contribuciones Especiales (Transf. Priv.)</b>					<b>1,679,397.00</b>	<b>0.00</b>	<b>1,679,397.00</b>	<b>179,484.00</b>	<b>84,942.00</b>	<b>264,426.00</b>	<b>15.75</b>	<b>1,414,971.00</b>	<b>84.25</b>	
1.1	98					2	4				<b>TRANSFERENCIAS CORRIENTES</b>					<b>1,679,397.00</b>	<b>0.00</b>	<b>1,679,397.00</b>	<b>179,484.00</b>	<b>84,942.00</b>	<b>264,426.00</b>	<b>15.75</b>	<b>1,414,971.00</b>	<b>84.25</b>	
1.1	98					2	4	1			<b>TRANSFERENCIAS CORRIENTES AL SECTOR PRIVADO</b>					<b>1,679,397.00</b>	<b>0.00</b>	<b>1,679,397.00</b>	<b>179,484.00</b>	<b>84,942.00</b>	<b>264,426.00</b>	<b>15.75</b>	<b>1,414,971.00</b>	<b>84.25</b>	
1.1	98					2	4	1	1		Prestaciones a la seguridad social					<b>1,679,397.00</b>	<b>0.00</b>	<b>1,679,397.00</b>	<b>179,484.00</b>	<b>84,942.00</b>	<b>264,426.00</b>	<b>15.75</b>	<b>1,414,971.00</b>	<b>84.25</b>	
1.1	98					2	4	1	1	01	Pensiones	4501	20	1955	100	407,688.00	0.00	407,688.00	179,484.00	84,942.00	264,426.00	64.86	143,262.00	35.14	
1.1	98					2	4	1	1	01	Pensiones	4501	30	9995	102	1,271,709.00	0.00	1,271,709.00	0.00	0.00	0.00	0.00	1,271,709.00	100.00	

**MINISTERIO DE HACIENDA**  
**DIRECCION GENERAL DE PRESUPUESTO**  
**EJECUCIÓN TRIMESTRAL DE LOS GASTOS Y APLICACIONES FINANCIERAS POR DESTINO DE FONDOS Y ESTRUCTURA PROGRAMATICA**  
**CORRESPONDIENTE AL TERCER TRIMESTRE DEL AÑO 2018**

Código del Capítulo: **7083**

Denominación: **Ayuntamiento Municipal de Monsenor Nouel (Bona)**

Destino de Fondos	Estructura Programática					SNIP	Clasificador del Gasto					Denominación del Gasto	Función	Fuente Financiamiento	Fuente Especifica	Organismo Financador	Presupuesto			Devengado				Balance Disponible	% Balance Disponible
	Partidas no Asig. a Prog.	Programa	Proyecto	Actividad/ Obra			Tipo	Objeto	Cuenta	Subcuenta	Auxiliar						Original	Modificaciones	Vigente	Acumulado Anterior	Trimestre	A la Fecha	% Devengado a la Fecha		
1	2	3	4	5	6	7	8	9	10	11	12	13	14	15	16	17	18	19 = 17 +/- 18	20	21	22 = 20 + 21	23 = 22 ÷ 19	24 = 19 - 22	25 = 24 ÷ 19	
1.2											<b>Servicios Municipales</b>					53,913,592.00	3,136,742.85	57,050,334.85	25,464,887.48	10,785,721.96	36,250,609.44	63.54	20,799,725.41	36.46	
1.2						2					<b>CLASIFICADOR DEL GASTO</b>					53,913,592.00	3,136,742.85	57,050,334.85	25,464,887.48	10,785,721.96	36,250,609.44	63.54	20,799,725.41	36.46	
1.2		01									<b>Normas, Políticas y Administración Municipal</b>					14,012,098.00	-1,043,908.00	12,968,190.00	7,864,002.97	1,939,539.57	9,803,542.54	75.60	3,164,647.46	24.40	
1.2		01	00	0001							<b>Normas y Seguimientos</b>					60,001.00	0.00	60,001.00	1,794.50	0.00	1,794.50	2.99	58,206.50	97.01	
1.2		01	00	0001		2	2				<b>CONTRATACIÓN DE SERVICIOS</b>					36,000.00	0.00	36,000.00	1,794.50	0.00	1,794.50	4.98	34,205.50	95.02	
1.2		01	00	0001		2	2	8			<b>OTROS SERVICIOS NO INCLUIDOS EN CONCEPTOS ANTERIORES</b>					36,000.00	0.00	36,000.00	1,794.50	0.00	1,794.50	4.98	34,205.50	95.02	
1.2		01	00	0001		2	2	8	6	01	Eventos generales	1101	20	1955	100	36,000.00	0.00	36,000.00	1,794.50	0.00	1,794.50	4.98	34,205.50	95.02	
1.2		01	00	0001		2	3				<b>MATERIALES Y SUMINISTROS</b>					24,001.00	0.00	24,001.00	0.00	0.00	0.00	0.00	24,001.00	100.00	
1.2		01	00	0001		2	3	1			<b>ALIMENTOS Y PRODUCTOS AGROFORESTALES</b>					24,001.00	0.00	24,001.00	0.00	0.00	0.00	0.00	24,001.00	100.00	
1.2		01	00	0001		2	3	1	1	01	Alimentos y bebidas para personas	1101	20	1955	100	24,001.00	0.00	24,001.00	0.00	0.00	0.00	0.00	24,001.00	100.00	
1.2		01	00	0003							<b>Administración Municipal</b>					10,402,934.00	-230,000.00	10,172,934.00	7,019,723.71	1,365,137.07	8,384,860.78	82.42	1,788,073.22	17.58	
1.2		01	00	0003		2	2				<b>CONTRATACIÓN DE SERVICIOS</b>					9,660,927.00	-180,000.00	9,480,927.00	6,895,299.88	1,220,896.29	8,116,196.17	85.61	1,364,730.83	14.39	
1.2		01	00	0003		2	2	1			<b>SERVICIOS BASICOS</b>					545,051.00	0.00	545,051.00	258,399.91	79,359.80	337,759.71	61.97	207,291.29	38.03	
1.2		01	00	0003		2	2	1	3	01	Teléfono local	1101	30	9998	102	440,000.00	0.00	440,000.00	223,045.83	67,285.60	290,331.43	65.98	149,668.57	34.02	
1.2		01	00	0003		2	2	1	5	01	Servicio de internet y televisión por cable	1101	20	1955	100	100,000.00	0.00	100,000.00	35,354.08	12,074.20	47,428.28	47.43	52,571.72	52.57	
1.2		01	00	0003		2	2	1	7	01	Agua	1101	20	1955	100	5,051.00	0.00	5,051.00	0.00	0.00	0.00	0.00	5,051.00	100.00	
1.2		01	00	0003		2	2	2			<b>PUBLICIDAD IMPRESIÓN Y ENCUADERNACION</b>					2,400,000.00	300,000.00	2,700,000.00	1,491,385.60	732,000.00	2,223,385.60	82.35	476,614.40	17.65	
1.2		01	00	0003		2	2	2	1		Publicidad y propaganda					2,400,000.00	300,000.00	2,700,000.00	1,491,385.60	732,000.00	2,223,385.60	82.35	476,614.40	17.65	
1.2		01	00	0003		2	2	2	1	01	Publicidad y propaganda	1101	30	9995	102	2,400,000.00	0.00	2,400,000.00	1,491,385.60	732,000.00	2,223,385.60	92.64	176,614.40	7.36	



**MINISTERIO DE HACIENDA**  
**DIRECCION GENERAL DE PRESUPUESTO**  
**EJECUCIÓN TRIMESTRAL DE LOS GASTOS Y APLICACIONES FINANCIERAS POR DESTINO DE FONDOS Y ESTRUCTURA PROGRAMATICA**  
**CORRESPONDIENTE AL TERCER TRIMESTRE DEL AÑO 2018**

Código del Capítulo: **7083**

Denominación: **Ayuntamiento Municipal de Monsenor Nouel (Bona)**

Destino de Fondos	Estructura Programática				SNIP	Clasificador del Gasto					Función	Fuente Financiamiento	Fuente Especifica	Organismo Financador	Presupuesto			Devengado				Balance Disponible	% Balance Disponible		
	Partidas no Asig. a Prog.	Programa	Proyecto	Actividad/ Obra		Tipo	Objeto	Cuenta	Subcuenta	Auxiliar					Denominación del Gasto	Original	Modificaciones	Vigente	Acumulado Anterior	Trimestre	A la Fecha			% Devengado a la Fecha	
1	2	3	4	5	6	7	8	9	10	11	12	13	14	15	16	17	18	19 = 17 +/- 18	20	21	22 = 20 + 21	23 = 22 ÷ 19	24 = 19 - 22	25 = 24 ÷ 19	
1.2		01	00	0003		2	2	2	1	01	Publicidad y propaganda	1101	30	9998	102	0.00	300,000.00	300,000.00	0.00	0.00	0.00	0.00	0.00	300,000.00	100.00
1.2		01	00	0003		2	2	5			<b>ALQUILERES Y RENTAS</b>					<b>92,875.00</b>	<b>0.00</b>	<b>92,875.00</b>	<b>0.00</b>	<b>0.00</b>	<b>0.00</b>	<b>0.00</b>	<b>0.00</b>	<b>92,875.00</b>	<b>100.00</b>
1.2		01	00	0003		2	2	5	4	01	Alquileres de equipos de transporte, tracción y elevación	1101	30	9996	102	92,875.00	0.00	92,875.00	0.00	0.00	0.00	0.00	0.00	92,875.00	100.00
1.2		01	00	0003		2	2	6			<b>SEGUROS</b>					<b>5,000.00</b>	<b>0.00</b>	<b>5,000.00</b>	<b>1,375.00</b>	<b>0.00</b>	<b>1,375.00</b>	<b>27.50</b>	<b>3,625.00</b>	<b>72.50</b>	
1.2		01	00	0003		2	2	6	2	01	Seguro de bienes muebles	1101	20	1955	100	5,000.00	0.00	5,000.00	1,375.00	0.00	1,375.00	27.50	0.00	3,625.00	72.50
1.2		01	00	0003		2	2	7			<b>SERVICIOS DE CONSERVACION, REPARACIONES MENORES E INSTALACIONES TEMPORALES</b>					<b>249,993.00</b>	<b>-80,000.00</b>	<b>169,993.00</b>	<b>4,270.00</b>	<b>0.00</b>	<b>4,270.00</b>	<b>2.51</b>	<b>165,723.00</b>	<b>97.49</b>	
1.2		01	00	0003		2	2	7	2		Mantenimiento y reparación de maquinarias y equipos					<b>249,993.00</b>	<b>-80,000.00</b>	<b>169,993.00</b>	<b>4,270.00</b>	<b>0.00</b>	<b>4,270.00</b>	<b>2.51</b>	<b>165,723.00</b>	<b>97.49</b>	
1.2		01	00	0003		2	2	7	2	01	Mantenimiento y reparacion de muebles y equipos de oficina	1101	30	9998	102	20,000.00	0.00	20,000.00	0.00	0.00	0.00	0.00	0.00	20,000.00	100.00
1.2		01	00	0003		2	2	7	2	02	Mantenimiento y reparacion de equipo para computación	1101	30	9995	102	29,993.00	0.00	29,993.00	0.00	0.00	0.00	0.00	0.00	29,993.00	100.00
1.2		01	00	0003		2	2	7	2	06	Mantenimiento y reparación de equipos de transporte, tracción y elevación	1101	30	9996	102	200,000.00	-80,000.00	120,000.00	4,270.00	0.00	4,270.00	3.56	0.00	115,730.00	96.44
1.2		01	00	0003		2	2	8			<b>OTROS SERVICIOS NO INCLUIDOS EN CONCEPTOS ANTERIORES</b>					<b>6,368,008.00</b>	<b>-400,000.00</b>	<b>5,968,008.00</b>	<b>5,139,869.37</b>	<b>409,536.49</b>	<b>5,549,405.86</b>	<b>92.99</b>	<b>418,602.14</b>	<b>7.01</b>	
1.2		01	00	0003		2	2	8	1	01	Gastos judiciales	1101	30	9995	102	200,000.00	-100,000.00	100,000.00	25,000.00	15,000.00	40,000.00	40.00	0.00	60,000.00	60.00
1.2		01	00	0003		2	2	8	6		Organización de eventos y festividades					<b>6,168,008.00</b>	<b>-300,000.00</b>	<b>5,868,008.00</b>	<b>5,114,869.37</b>	<b>394,536.49</b>	<b>5,509,405.86</b>	<b>93.89</b>	<b>358,602.14</b>	<b>6.11</b>	
1.2		01	00	0003		2	2	8	6	01	Eventos generales	1101	30	9995	102	300,000.00	0.00	300,000.00	196,925.30	101,469.49	298,394.79	99.46	0.00	1,605.21	0.54
1.2		01	00	0003		2	2	8	6	02	Festividades	1101	30	9998	102	868,008.00	-300,000.00	568,008.00	82,474.07	238,067.00	320,541.07	56.43	0.00	247,466.93	43.57
1.2		01	00	0003		2	2	8	6	02	Festividades	1101	40	9992	103	5,000,000.00	0.00	5,000,000.00	4,835,470.00	55,000.00	4,890,470.00	97.81	0.00	109,530.00	2.19
1.2		01	00	0003		2	3				<b>MATERIALES Y SUMINISTROS</b>					<b>742,007.00</b>	<b>-50,000.00</b>	<b>692,007.00</b>	<b>124,423.83</b>	<b>144,240.78</b>	<b>268,664.61</b>	<b>38.82</b>	<b>423,342.39</b>	<b>61.18</b>	

**MINISTERIO DE HACIENDA**  
**DIRECCION GENERAL DE PRESUPUESTO**  
**EJECUCIÓN TRIMESTRAL DE LOS GASTOS Y APLICACIONES FINANCIERAS POR DESTINO DE FONDOS Y ESTRUCTURA PROGRAMATICA**  
**CORRESPONDIENTE AL TERCER TRIMESTRE DEL AÑO 2018**

Código del Capítulo: **7083**

Denominación: **Ayuntamiento Municipal de Monsenor Nouel (Bona)**

Destino de Fondos	Estructura Programática					SNIP	Clasificador del Gasto					Denominación del Gasto	Función	Fuente Financiamiento	Fuente Especifica	Organismo Financador	Presupuesto			Devengado				Balance Disponible	% Balance Disponible
	Partidas no Asig. a Prog.	Programa	Proyecto	Actividad/Obra			Tipo	Objeto	Cuenta	Subcuenta	Auxiliar						Original	Modificaciones	Vigente	Acumulado Anterior	Trimestre	A la Fecha	% Devengado a la Fecha		
1	2	3	4	5	6	7	8	9	10	11	12	13	14	15	16	17	18	19 = 17 +/- 18	20	21	22 = 20 + 21	23 = 22 ÷ 19	24 = 19 - 22	25 = 24 ÷ 19	
1.2		01	00	0003		2	3	1			<b>ALIMENTOS Y PRODUCTOS AGROFORESTALES</b>					<b>150,000.00</b>	<b>0.00</b>	<b>150,000.00</b>	<b>26,011.82</b>	<b>27,176.89</b>	<b>53,188.71</b>	<b>35.46</b>	<b>96,811.29</b>	<b>64.54</b>	
1.2		01	00	0003		2	3	1	1	01	Alimentos y bebidas para personas	1101	20	1955	100	150,000.00	0.00	150,000.00	26,011.82	27,176.89	53,188.71	35.46	96,811.29	64.54	
1.2		01	00	0003		2	3	2			<b>TEXTILES Y VESTUARIOS</b>					<b>20,000.00</b>	<b>0.00</b>	<b>20,000.00</b>	<b>0.00</b>	<b>0.00</b>	<b>0.00</b>	<b>0.00</b>	<b>20,000.00</b>	<b>100.00</b>	
1.2		01	00	0003		2	3	2	3	01	Prendas de vestir	1101	20	1955	100	20,000.00	0.00	20,000.00	0.00	0.00	0.00	0.00	20,000.00	100.00	
1.2		01	00	0003		2	3	3			<b>PRODUCTOS DE PAPEL, CARTON E IMPRESOS</b>					<b>5,007.00</b>	<b>0.00</b>	<b>5,007.00</b>	<b>0.00</b>	<b>5,000.00</b>	<b>5,000.00</b>	<b>99.86</b>	<b>7.00</b>	<b>0.14</b>	
1.2		01	00	0003		2	3	3	4	01	Libros, revistas y periódicos	1101	20	1955	100	5,007.00	0.00	5,007.00	0.00	5,000.00	5,000.00	99.86	7.00	0.14	
1.2		01	00	0003		2	3	7			<b>COMBUSTIBLES, LUBRICANTES, PRODUCTOS QUIMICOS Y CONEXOS</b>					<b>352,000.00</b>	<b>-150,000.00</b>	<b>202,000.00</b>	<b>26,400.00</b>	<b>19,700.00</b>	<b>46,100.00</b>	<b>22.82</b>	<b>155,900.00</b>	<b>77.18</b>	
1.2		01	00	0003		2	3	7	1		Combustibles y lubricantes					<b>352,000.00</b>	<b>-150,000.00</b>	<b>202,000.00</b>	<b>26,400.00</b>	<b>19,700.00</b>	<b>46,100.00</b>	<b>22.82</b>	<b>155,900.00</b>	<b>77.18</b>	
1.2		01	00	0003		2	3	7	1	01	Gasolina	1101	20	1955	100	300,000.00	-150,000.00	150,000.00	0.00	0.00	0.00	0.00	150,000.00	100.00	
1.2		01	00	0003		2	3	7	1	04	Gas GLP	1101	30	9995	102	52,000.00	0.00	52,000.00	26,400.00	19,700.00	46,100.00	88.65	5,900.00	11.35	
1.2		01	00	0003		2	3	9			<b>PRODUCTOS Y UTILES VARIOS</b>					<b>215,000.00</b>	<b>100,000.00</b>	<b>315,000.00</b>	<b>72,012.01</b>	<b>92,363.89</b>	<b>164,375.90</b>	<b>52.18</b>	<b>150,624.10</b>	<b>47.82</b>	
1.2		01	00	0003		2	3	9	1	01	Material para limpieza	1101	20	1955	100	20,000.00	0.00	20,000.00	4,513.00	0.00	4,513.00	22.57	15,487.00	77.44	
1.2		01	00	0003		2	3	9	2	01	Utiles de escritorio, oficina informática y de enseñanza	1101	30	9995	102	35,000.00	100,000.00	135,000.00	35,705.00	8,835.00	44,540.00	32.99	90,460.00	67.01	
1.2		01	00	0003		2	3	9	6	01	Productos eléctricos y afines	1101	30	9995	102	10,000.00	0.00	10,000.00	0.00	0.00	0.00	0.00	10,000.00	100.00	
1.2		01	00	0003		2	3	9	9	01	Productos y Utiles Varios n.i.p	1101	20	1955	100	150,000.00	0.00	150,000.00	31,794.01	83,528.89	115,322.90	76.88	34,677.10	23.12	
1.2		01	00	0004							<b>Servicios Administrativos y Financieros</b>					<b>580,000.00</b>	<b>230,000.00</b>	<b>810,000.00</b>	<b>207,115.06</b>	<b>243,889.75</b>	<b>451,004.81</b>	<b>55.68</b>	<b>358,995.19</b>	<b>44.32</b>	
1.2		01	00	0004		2	2				<b>CONTRATACIÓN DE SERVICIOS</b>					<b>500,000.00</b>	<b>200,000.00</b>	<b>700,000.00</b>	<b>161,639.45</b>	<b>238,440.75</b>	<b>400,080.20</b>	<b>57.15</b>	<b>299,919.80</b>	<b>42.85</b>	
1.2		01	00	0004		2	2	2			<b>PUBLICIDAD IMPRESIÓN Y ENCUADERNACION</b>					<b>109,992.00</b>	<b>0.00</b>	<b>109,992.00</b>	<b>0.00</b>	<b>10,555.00</b>	<b>10,555.00</b>	<b>9.60</b>	<b>99,437.00</b>	<b>90.40</b>	
1.2		01	00	0004		2	2	2	2	01	Impresión y encuadernación	1102	30	9996	102	109,992.00	0.00	109,992.00	0.00	10,555.00	10,555.00	9.60	99,437.00	90.40	

**MINISTERIO DE HACIENDA**  
**DIRECCION GENERAL DE PRESUPUESTO**  
**EJECUCIÓN TRIMESTRAL DE LOS GASTOS Y APLICACIONES FINANCIERAS POR DESTINO DE FONDOS Y ESTRUCTURA PROGRAMATICA**  
**CORRESPONDIENTE AL TERCER TRIMESTRE DEL AÑO 2018**

Código del Capítulo: **7083**

Denominación: **Ayuntamiento Municipal de Monsenor Nouel (Bona)**

Destino de Fondos	Estructura Programática					SNIP	Clasificador del Gasto					Función	Fuente Financiamiento	Fuente Especifica	Organismo Financador	Presupuesto			Devengado				Balance Disponible	% Balance Disponible
	Partidas no Asig. a Prog.	Programa	Proyecto	Actividad/ Obra			Tipo	Objeto	Cuenta	Subcuenta	Auxiliar					Denominación del Gasto	Original	Modificaciones	Vigente	Acumulado Anterior	Trimestre	A la Fecha		
1	2	3	4	5	6	7	8	9	10	11	12	13	14	15	16	17	18	19 = 17 +/- 18	20	21	22 = 20 + 21	23 = 22 ÷ 19	24 = 19 - 22	25 = 24 ÷ 19
1.2		01	00	0004		2	2	7			<b>SERVICIOS DE CONSERVACION, REPARACIONES MENORES E INSTALACIONES TEMPORALES</b>					<b>40,008.00</b>	<b>0.00</b>	<b>40,008.00</b>	<b>0.00</b>	<b>0.00</b>	<b>0.00</b>	<b>0.00</b>	<b>40,008.00</b>	<b>100.00</b>
1.2		01	00	0004		2	2	7	2		Mantenimiento y reparación de maquinarias y equipos					<b>40,008.00</b>	<b>0.00</b>	<b>40,008.00</b>	<b>0.00</b>	<b>0.00</b>	<b>0.00</b>	<b>0.00</b>	<b>40,008.00</b>	<b>100.00</b>
1.2		01	00	0004		2	2	7	2	01	Mantenimiento y reparacion de muebles y equipos de oficina	1102	20	1955	100	20,008.00	0.00	20,008.00	0.00	0.00	0.00	0.00	20,008.00	100.00
1.2		01	00	0004		2	2	7	2	02	Mantenimiento y reparacion de equipo para computación	1102	20	1955	100	20,000.00	0.00	20,000.00	0.00	0.00	0.00	0.00	20,000.00	100.00
1.2		01	00	0004		2	2	8			<b>OTROS SERVICIOS NO INCLUIDOS EN CONCEPTOS ANTERIORES</b>					<b>350,000.00</b>	<b>200,000.00</b>	<b>550,000.00</b>	<b>161,639.45</b>	<b>227,885.75</b>	<b>389,525.20</b>	<b>70.82</b>	<b>160,474.80</b>	<b>29.18</b>
1.2		01	00	0004		2	2	8	2		Comisiones y gastos bancarios					<b>50,000.00</b>	<b>50,000.00</b>	<b>100,000.00</b>	<b>41,639.45</b>	<b>17,885.75</b>	<b>59,525.20</b>	<b>59.53</b>	<b>40,474.80</b>	<b>40.47</b>
1.2		01	00	0004		2	2	8	2	01	Comisiones y gastos bancarios	1102	20	1955	100	50,000.00	0.00	50,000.00	41,639.45	5,983.80	47,623.25	95.25	2,376.75	4.75
1.2		01	00	0004		2	2	8	2	01	Comisiones y gastos bancarios	1102	30	9996	102	0.00	50,000.00	50,000.00	0.00	11,901.95	11,901.95	23.80	38,098.05	76.20
1.2		01	00	0004		2	2	8	7		Servicios Técnicos y Profesionales					<b>300,000.00</b>	<b>150,000.00</b>	<b>450,000.00</b>	<b>120,000.00</b>	<b>210,000.00</b>	<b>330,000.00</b>	<b>73.33</b>	<b>120,000.00</b>	<b>26.67</b>
1.2		01	00	0004		2	2	8	7	03	Servicios de contabilidad y auditoría	1102	20	1955	100	0.00	150,000.00	150,000.00	0.00	150,000.00	150,000.00	100.00	0.00	0.00
1.2		01	00	0004		2	2	8	7	05	Servicios de informática y sistemas computerizados	1102	30	9996	102	300,000.00	0.00	300,000.00	120,000.00	60,000.00	180,000.00	60.00	120,000.00	40.00
1.2		01	00	0004		2	3				<b>MATERIALES Y SUMINISTROS</b>					<b>80,000.00</b>	<b>30,000.00</b>	<b>110,000.00</b>	<b>45,475.61</b>	<b>5,449.00</b>	<b>50,924.61</b>	<b>46.30</b>	<b>59,075.39</b>	<b>53.70</b>
1.2		01	00	0004		2	3	1			<b>ALIMENTOS Y PRODUCTOS AGROFORESTALES</b>					<b>50,000.00</b>	<b>0.00</b>	<b>50,000.00</b>	<b>15,560.86</b>	<b>3,638.00</b>	<b>19,198.86</b>	<b>38.40</b>	<b>30,801.14</b>	<b>61.60</b>
1.2		01	00	0004		2	3	1	1	01	Alimentos y bebidas para personas	1102	30	9995	102	50,000.00	0.00	50,000.00	15,560.86	3,638.00	19,198.86	38.40	30,801.14	61.60
1.2		01	00	0004		2	3	9			<b>PRODUCTOS Y UTILES VARIOS</b>					<b>30,000.00</b>	<b>30,000.00</b>	<b>60,000.00</b>	<b>29,914.75</b>	<b>1,811.00</b>	<b>31,725.75</b>	<b>52.88</b>	<b>28,274.25</b>	<b>47.12</b>
1.2		01	00	0004		2	3	9	2	01	Utiles de escritorio, oficina informática y de enseñanza	1102	30	9996	102	30,000.00	30,000.00	60,000.00	29,914.75	1,811.00	31,725.75	52.88	28,274.25	47.12
1.2		01	00	0005							<b>Gestión Urbana, Planeación y Regulación Uso de Suelo</b>					<b>2,969,163.00</b>	<b>-1,043,908.00</b>	<b>1,925,255.00</b>	<b>635,369.70</b>	<b>330,512.75</b>	<b>965,882.45</b>	<b>50.17</b>	<b>959,372.55</b>	<b>49.83</b>

**MINISTERIO DE HACIENDA**  
**DIRECCION GENERAL DE PRESUPUESTO**  
**EJECUCIÓN TRIMESTRAL DE LOS GASTOS Y APLICACIONES FINANCIERAS POR DESTINO DE FONDOS Y ESTRUCTURA PROGRAMATICA**  
**CORRESPONDIENTE AL TERCER TRIMESTRE DEL AÑO 2018**

Código del Capítulo: **7083**

Denominación: **Ayuntamiento Municipal de Monsenor Nouel (Bona)**

Destino de Fondos	Estructura Programática					SNIP	Clasificador del Gasto					Denominación del Gasto	Función	Fuente Financiamiento	Fuente Especifica	Organismo Financador	Presupuesto			Devengado				Balance Disponible	% Balance Disponible
	Partidas no Asig. a Prog.	Programa	Proyecto	Actividad/ Obra			Tipo	Objeto	Cuenta	Subcuenta	Auxiliar						Original	Modificaciones	Vigente	Acumulado Anterior	Trimestre	A la Fecha	% Devengado a la Fecha		
1	2	3	4	5	6	7	8	9	10	11	12	13	14	15	16	17	18	19 = 17 +/- 18	20	21	22 = 20 + 21	23 = 22 ÷ 19	24 = 19 - 22	25 = 24 ÷ 19	
1.2		01	00	0005		2	1				REMUNERACIONES Y CONTRIBUCIONES					2,964,163.00	-1,043,908.00	1,920,255.00	635,369.70	330,512.75	965,882.45	50.30	954,372.55	49.70	
1.2		01	00	0005		2	1	1			REMUNERACIONES					2,920,255.00	-1,000,000.00	1,920,255.00	635,369.70	330,512.75	965,882.45	50.30	954,372.55	49.70	
1.2		01	00	0005		2	1	1	1	01	Sueldos fijos	1102	20	1955	100	845,640.00	0.00	845,640.00	284,229.50	142,064.25	426,293.75	50.41	419,346.25	49.59	
1.2		01	00	0005		2	1	1	2	02	Sueldos de personal nominal	1102	20	1955	100	1,849,980.00	-1,000,000.00	849,980.00	351,140.20	188,448.50	539,588.70	63.48	310,391.30	36.52	
1.2		01	00	0005		2	1	1	4	01	Sueldo Anual No. 13	1102	20	1955	100	224,635.00	0.00	224,635.00	0.00	0.00	0.00	0.00	0.00	224,635.00	100.00
1.2		01	00	0005		2	1	5			CONTRIBUCIONES A LA SEGURIDAD SOCIAL					43,908.00	-43,908.00	0.00	0.00	0.00	0.00	0.00	0.00	0.00	100.00
1.2		01	00	0005		2	1	5	1	01	Contribuciones al seguro de salud	1102	20	1955	100	20,228.00	-20,228.00	0.00	0.00	0.00	0.00	0.00	0.00	0.00	0.00
1.2		01	00	0005		2	1	5	2	01	Contribuciones al seguro de pensiones	1102	20	1955	100	20,256.00	-20,256.00	0.00	0.00	0.00	0.00	0.00	0.00	0.00	0.00
1.2		01	00	0005		2	1	5	3	01	Contribuciones al seguro de riesgo laboral	1102	20	1955	100	3,424.00	-3,424.00	0.00	0.00	0.00	0.00	0.00	0.00	0.00	0.00
1.2		01	00	0005		2	3				MATERIALES Y SUMINISTROS					5,000.00	0.00	5,000.00	0.00	0.00	0.00	0.00	0.00	5,000.00	100.00
1.2		01	00	0005		2	3	9			PRODUCTOS Y UTILES VARIOS					5,000.00	0.00	5,000.00	0.00	0.00	0.00	0.00	0.00	5,000.00	100.00
1.2		01	00	0005		2	3	9	2	01	Utiles de escritorio, oficina informática y de enseñanza	1102	30	9995	102	5,000.00	0.00	5,000.00	0.00	0.00	0.00	0.00	0.00	5,000.00	100.00
1.2		12									Gestión y Administración de Servicios Públicos					37,073,067.00	5,241,801.95	42,314,868.95	17,108,022.81	8,738,962.38	25,846,985.19	61.08	16,467,883.76	38.92	
1.2		12	00	0002							Ornato y Saneamiento de Calles, Plazas y Parques					2,036,840.00	90,000.00	2,126,840.00	795,113.79	405,787.84	1,200,901.63	56.46	925,938.37	43.54	
1.2		12	00	0002		2	1				REMUNERACIONES Y CONTRIBUCIONES					2,036,840.00	90,000.00	2,126,840.00	795,113.79	405,787.84	1,200,901.63	56.46	925,938.37	43.54	
1.2		12	00	0002		2	1	1			REMUNERACIONES					2,036,840.00	90,000.00	2,126,840.00	795,113.79	405,787.84	1,200,901.63	56.46	925,938.37	43.54	
1.2		12	00	0002		2	1	1	2		Remuneraciones al personal con carácter transitorio					1,880,160.00	90,000.00	1,970,160.00	795,113.79	405,787.84	1,200,901.63	60.95	769,258.37	39.05	
1.2		12	00	0002		2	1	1	2	06	Jornales	3201	20	1955	100	1,880,160.00	-310,000.00	1,570,160.00	795,113.79	343,787.84	1,138,901.63	72.53	431,258.37	27.47	

**MINISTERIO DE HACIENDA**  
**DIRECCION GENERAL DE PRESUPUESTO**  
**EJECUCIÓN TRIMESTRAL DE LOS GASTOS Y APLICACIONES FINANCIERAS POR DESTINO DE FONDOS Y ESTRUCTURA PROGRAMATICA**  
**CORRESPONDIENTE AL TERCER TRIMESTRE DEL AÑO 2018**

Código del Capítulo: **7083**

Denominación: **Ayuntamiento Municipal de Monsenor Nouel (Bona)**

Destino de Fondos	Estructura Programática					SNIP	Clasificador del Gasto					Denominación del Gasto	Función	Fuente Financiamiento	Fuente Especifica	Organismo Financador	Presupuesto			Devengado				Balance Disponible	% Balance Disponible
	Partidas no Asig. a Prog.	Programa	Proyecto	Actividad/Obra			Tipo	Objeto	Cuenta	Subcuenta	Auxiliar						Original	Modificaciones	Vigente	Acumulado Anterior	Trimestre	A la Fecha	% Devengado a la Fecha		
1	2	3	4	5	6	7	8	9	10	11	12	13	14	15	16	17	18	19 = 17 +/- 18	20	21	22 = 20 + 21	23 = 22 ÷ 19	24 = 19 - 22	25 = 24 ÷ 19	
1.2		12	00	0002		2	1	1	2	06	Jornales	3201	30	9998	102	0.00	400,000.00	400,000.00	0.00	62,000.00	62,000.00	15.50	338,000.00	84.50	
1.2		12	00	0002		2	1	1	4	01	Sueldo Anual No. 13	3201	50	2006	001	156,680.00	0.00	156,680.00	0.00	0.00	0.00	0.00	156,680.00	100.00	
1.2		12	00	0003							<b>Manejo de Residuos Sólidos</b>					<b>25,712,369.00</b>	<b>5,500,592.95</b>	<b>31,212,961.95</b>	<b>12,120,753.32</b>	<b>6,266,947.10</b>	<b>18,387,700.42</b>	<b>58.91</b>	<b>12,825,261.53</b>	<b>41.09</b>	
1.2		12	00	0003		2	1				<b>REMUNERACIONES Y CONTRIBUCIONES</b>					<b>20,548,043.00</b>	<b>6,000,592.95</b>	<b>26,548,635.95</b>	<b>11,918,682.34</b>	<b>6,034,215.46</b>	<b>17,952,897.80</b>	<b>67.62</b>	<b>8,595,738.15</b>	<b>32.38</b>	
1.2		12	00	0003		2	1	1			<b>REMUNERACIONES</b>					<b>18,964,920.00</b>	<b>6,745,592.95</b>	<b>25,710,512.95</b>	<b>11,703,970.51</b>	<b>6,031,165.93</b>	<b>17,735,136.44</b>	<b>68.98</b>	<b>7,975,376.51</b>	<b>31.02</b>	
1.2		12	00	0003		2	1	1	2		Remuneraciones al personal con carácter transitorio					<b>17,506,080.00</b>	<b>6,645,592.95</b>	<b>24,151,672.95</b>	<b>11,703,970.51</b>	<b>5,935,974.43</b>	<b>17,639,944.94</b>	<b>73.04</b>	<b>6,511,728.01</b>	<b>26.96</b>	
1.2		12	00	0003		2	1	1	2	06	Jornales	3202	20	1955	100	17,506,080.00	6,602,618.87	24,108,698.87	11,703,970.51	5,935,974.43	17,639,944.94	73.17	6,468,753.93	26.83	
1.2		12	00	0003		2	1	1	2	06	Jornales	3202	30	9998	102	0.00	42,974.08	42,974.08	0.00	0.00	0.00	0.00	42,974.08	100.00	
1.2		12	00	0003		2	1	1	4	01	Sueldo Anual No. 13	3202	50	2006	001	1,458,840.00	0.00	1,458,840.00	0.00	0.00	0.00	0.00	1,458,840.00	100.00	
1.2		12	00	0003		2	1	1	5	01	Prestaciones económicas	3202	30	9998	102	0.00	100,000.00	100,000.00	0.00	95,191.50	95,191.50	95.19	4,808.50	4.81	
1.2		12	00	0003		2	1	5			<b>CONTRIBUCIONES A LA SEGURIDAD SOCIAL</b>					<b>1,583,123.00</b>	<b>-745,000.00</b>	<b>838,123.00</b>	<b>214,711.83</b>	<b>3,049.53</b>	<b>217,761.36</b>	<b>25.98</b>	<b>620,361.64</b>	<b>74.02</b>	
1.2		12	00	0003		2	1	5	1	01	Contribuciones al seguro de salud	3202	20	1955	100	729,327.00	-350,000.00	379,327.00	98,915.31	1,404.87	100,320.18	26.45	279,006.82	73.55	
1.2		12	00	0003		2	1	5	2	01	Contribuciones al seguro de pensiones	3202	20	1955	100	730,356.00	-350,000.00	380,356.00	99,054.88	1,406.88	100,461.76	26.41	279,894.24	73.59	
1.2		12	00	0003		2	1	5	3	01	Contribuciones al seguro de riesgo laboral	3202	20	1955	100	123,440.00	-45,000.00	78,440.00	16,741.64	237.78	16,979.42	21.65	61,460.58	78.35	
1.2		12	00	0003		2	2				<b>CONTRATACIÓN DE SERVICIOS</b>					<b>2,000,000.00</b>	<b>-500,000.00</b>	<b>1,500,000.00</b>	<b>76,746.74</b>	<b>126,098.00</b>	<b>202,844.74</b>	<b>13.52</b>	<b>1,297,155.26</b>	<b>86.48</b>	
1.2		12	00	0003		2	2	6			<b>SEGUROS</b>					<b>500,000.00</b>	<b>-100,000.00</b>	<b>400,000.00</b>	<b>0.00</b>	<b>0.00</b>	<b>0.00</b>	<b>0.00</b>	<b>400,000.00</b>	<b>100.00</b>	
1.2		12	00	0003		2	2	6	2	01	Seguro de bienes muebles	3202	30	9998	102	500,000.00	-100,000.00	400,000.00	0.00	0.00	0.00	0.00	400,000.00	100.00	
1.2		12	00	0003		2	2	7			<b>SERVICIOS DE CONSERVACION, REPARACIONES MENORES E INSTALACIONES TEMPORALES</b>					<b>1,500,000.00</b>	<b>-400,000.00</b>	<b>1,100,000.00</b>	<b>76,746.74</b>	<b>126,098.00</b>	<b>202,844.74</b>	<b>18.44</b>	<b>897,155.26</b>	<b>81.56</b>	
1.2		12	00	0003		2	2	7	2	06	Mantenimiento y reparación de equipos de transporte, tracción y elevación	3202	30	9998	102	1,500,000.00	-400,000.00	1,100,000.00	76,746.74	126,098.00	202,844.74	18.44	897,155.26	81.56	

**MINISTERIO DE HACIENDA**  
**DIRECCION GENERAL DE PRESUPUESTO**  
**EJECUCIÓN TRIMESTRAL DE LOS GASTOS Y APLICACIONES FINANCIERAS POR DESTINO DE FONDOS Y ESTRUCTURA PROGRAMATICA**  
**CORRESPONDIENTE AL TERCER TRIMESTRE DEL AÑO 2018**

Código del Capítulo: **7083**

Denominación: **Ayuntamiento Municipal de Monsenor Nouel (Bonaó)**

Destino de Fondos	Estructura Programática					SNIP	Clasificador del Gasto					Denominación del Gasto	Función	Fuente Financiamiento	Fuente Especifica	Organismo Financiador	Presupuesto			Devengado				Balance Disponible	% Balance Disponible
	Partidas no Asig. a Prog.	Programa	Proyecto	Actividad/Obra			Tipo	Objeto	Cuenta	Subcuenta	Auxiliar						Original	Modificaciones	Vigente	Acumulado Anterior	Trimestre	A la Fecha	% Devengado a la Fecha		
1	2	3	4	5	6	7	8	9	10	11	12	13	14	15	16	17	18	19 = 17 +/- 18	20	21	22 = 20 + 21	23 = 22 ÷ 19	24 = 19 - 22	25 = 24 ÷ 19	
1.2		12	00	0003		2	3				MATERIALES Y SUMINISTROS					3,164,326.00	0.00	3,164,326.00	125,324.24	106,633.64	231,957.88	7.33	2,932,368.12	92.67	
1.2		12	00	0003		2	3	1			ALIMENTOS Y PRODUCTOS AGROFORESTALES					50,000.00	0.00	50,000.00	4,928.00	2,620.00	7,548.00	15.10	42,452.00	84.90	
1.2		12	00	0003		2	3	1	1		Alimentos y bebidas para personas					50,000.00	0.00	50,000.00	4,928.00	2,620.00	7,548.00	15.10	42,452.00	84.90	
1.2		12	00	0003		2	3	1	1	01	Alimentos y bebidas para personas	3202	30	9995	102	26,008.00	0.00	26,008.00	4,928.00	2,620.00	7,548.00	29.02	18,460.00	70.98	
1.2		12	00	0003		2	3	1	1	01	Alimentos y bebidas para personas	3202	30	9998	102	23,992.00	0.00	23,992.00	0.00	0.00	0.00	0.00	0.00	23,992.00	100.00
1.2		12	00	0003		2	3	5			PRODUCTOS DE CUERO, CAUCHO Y PLÁSTICO					300,000.00	0.00	300,000.00	50,248.00	47,371.64	97,619.64	32.54	202,380.36	67.46	
1.2		12	00	0003		2	3	5	3	01	Llantas y neumáticos	3202	20	1955	100	300,000.00	0.00	300,000.00	50,248.00	47,371.64	97,619.64	32.54	202,380.36	67.46	
1.2		12	00	0003		2	3	7			COMBUSTIBLES, LUBRICANTES, PRODUCTOS QUIMICOS Y CONEXOS					2,414,326.00	0.00	2,414,326.00	10,100.00	6,390.00	16,490.00	0.68	2,397,836.00	99.32	
1.2		12	00	0003		2	3	7	1	02	Gasoil	3202	30	9995	102	2,314,326.00	0.00	2,314,326.00	0.00	0.00	0.00	0.00	0.00	2,314,326.00	100.00
1.2		12	00	0003		2	3	7	2	05	Insecticidas, fumigantes y otros	3202	20	1955	100	100,000.00	0.00	100,000.00	10,100.00	6,390.00	16,490.00	16.49	83,510.00	83.51	
1.2		12	00	0003		2	3	9			PRODUCTOS Y UTILES VARIOS					400,000.00	0.00	400,000.00	60,048.24	50,252.00	110,300.24	27.58	289,699.76	72.42	
1.2		12	00	0003		2	3	9	1	01	Material para limpieza	3202	30	9996	102	200,000.00	0.00	200,000.00	5,325.00	18,450.00	23,775.00	11.89	176,225.00	88.11	
1.2		12	00	0003		2	3	9	9	01	Productos y Utiles Varios n.i.p	3202	30	9996	102	200,000.00	0.00	200,000.00	54,723.24	31,802.00	86,525.24	43.26	113,474.76	56.74	
1.2		12	00	0004							Supervisión y Administración de Cementerios					1,374,568.00	-135,000.00	1,239,568.00	503,227.31	267,662.21	770,889.52	62.19	468,678.48	37.81	
1.2		12	00	0004		2	1				REMUNERACIONES Y CONTRIBUCIONES					1,374,568.00	-135,000.00	1,239,568.00	503,227.31	267,662.21	770,889.52	62.19	468,678.48	37.81	
1.2		12	00	0004		2	1	1			REMUNERACIONES					1,374,568.00	-135,000.00	1,239,568.00	503,227.31	267,662.21	770,889.52	62.19	468,678.48	37.81	
1.2		12	00	0004		2	1	1	2	06	Jornales	3101	20	1955	100	1,268,832.00	-135,000.00	1,133,832.00	503,227.31	267,662.21	770,889.52	67.99	362,942.48	32.01	
1.2		12	00	0004		2	1	1	4	01	Sueldo Anual No. 13	3101	50	2006	001	105,736.00	0.00	105,736.00	0.00	0.00	0.00	0.00	0.00	105,736.00	100.00
1.2		12	00	0005							Administración y Reparación de Unidades Motorizadas					2,773,500.00	-530,000.00	2,243,500.00	903,026.92	483,180.95	1,386,207.87	61.79	857,292.13	38.21	

**MINISTERIO DE HACIENDA**  
**DIRECCION GENERAL DE PRESUPUESTO**  
**EJECUCIÓN TRIMESTRAL DE LOS GASTOS Y APLICACIONES FINANCIERAS POR DESTINO DE FONDOS Y ESTRUCTURA PROGRAMATICA**  
**CORRESPONDIENTE AL TERCER TRIMESTRE DEL AÑO 2018**

Código del Capítulo: **7083**

Denominación: **Ayuntamiento Municipal de Monsenor Nouel (Bona)**

Destino de Fondos	Estructura Programática					SNIP	Clasificador del Gasto					Denominación del Gasto	Función	Fuente Financiamiento	Fuente Especifica	Organismo Financador	Presupuesto			Devengado				Balance Disponible	% Balance Disponible
	Partidas no Asig. a Prog.	Programa	Proyecto	Actividad/Obra			Tipo	Objeto	Cuenta	Subcuenta	Auxiliar						Original	Modificaciones	Vigente	Acumulado Anterior	Trimestre	A la Fecha	% Devengado a la Fecha		
1	2	3	4	5	6	7	8	9	10	11	12	13	14	15	16	17	18	19 = 17 +/- 18	20	21	22 = 20 + 21	23 = 22 ÷ 19	24 = 19 - 22	25 = 24 ÷ 19	
1.2		12	00	0005		2	1				REMUNERACIONES Y CONTRIBUCIONES					2,268,500.00	-530,000.00	1,738,500.00	724,026.92	363,180.95	1,087,207.87	62.54	651,292.13	37.46	
1.2		12	00	0005		2	1	1			REMUNERACIONES					2,268,500.00	-530,000.00	1,738,500.00	724,026.92	363,180.95	1,087,207.87	62.54	651,292.13	37.46	
1.2		12	00	0005		2	1	1	2	06	Jornales	2102	20	1955	100	2,094,000.00	-530,000.00	1,564,000.00	724,026.92	363,180.95	1,087,207.87	69.51	476,792.13	30.49	
1.2		12	00	0005		2	1	1	4	01	Sueldo Anual No. 13	2102	50	2006	001	174,500.00	0.00	174,500.00	0.00	0.00	0.00	0.00	174,500.00	100.00	
1.2		12	00	0005		2	2				CONTRATACIÓN DE SERVICIOS					480,000.00	0.00	480,000.00	160,000.00	120,000.00	280,000.00	58.33	200,000.00	41.67	
1.2		12	00	0005		2	2	5			ALQUILERES Y RENTAS					480,000.00	0.00	480,000.00	160,000.00	120,000.00	280,000.00	58.33	200,000.00	41.67	
1.2		12	00	0005		2	2	5	1	01	Alquileres y rentas de edificios y locales	2102	20	1955	100	480,000.00	0.00	480,000.00	160,000.00	120,000.00	280,000.00	58.33	200,000.00	41.67	
1.2		12	00	0005		2	3				MATERIALES Y SUMINISTROS					25,000.00	0.00	25,000.00	19,000.00	0.00	19,000.00	76.00	6,000.00	24.00	
1.2		12	00	0005		2	3	7			COMBUSTIBLES, LUBRICANTES, PRODUCTOS QUIMICOS Y CONEXOS					25,000.00	0.00	25,000.00	19,000.00	0.00	19,000.00	76.00	6,000.00	24.00	
1.2		12	00	0005		2	3	7	1	04	Gas GLP	2102	30	9995	102	25,000.00	0.00	25,000.00	19,000.00	0.00	19,000.00	76.00	6,000.00	24.00	
1.2		12	00	0006							Seguridad y Vigilancia Ciudadana					3,879,265.00	200,000.00	4,079,265.00	2,145,317.57	1,002,767.23	3,148,084.80	77.17	931,180.20	22.83	
1.2		12	00	0006		2	1				REMUNERACIONES Y CONTRIBUCIONES					3,775,265.00	200,000.00	3,975,265.00	2,111,317.57	968,767.23	3,080,084.80	77.48	895,180.20	22.52	
1.2		12	00	0006		2	1	1			REMUNERACIONES					3,775,265.00	200,000.00	3,975,265.00	2,111,317.57	968,767.23	3,080,084.80	77.48	895,180.20	22.52	
1.2		12	00	0006		2	1	1	2	06	Jornales	1401	20	1955	100	3,484,860.00	200,000.00	3,684,860.00	2,111,317.57	968,767.23	3,080,084.80	83.59	604,775.20	16.41	
1.2		12	00	0006		2	1	1	4	01	Sueldo Anual No. 13	1401	50	2006	001	290,405.00	0.00	290,405.00	0.00	0.00	0.00	0.00	290,405.00	100.00	
1.2		12	00	0006		2	3				MATERIALES Y SUMINISTROS					104,000.00	0.00	104,000.00	34,000.00	34,000.00	68,000.00	65.38	36,000.00	34.62	
1.2		12	00	0006		2	3	7			COMBUSTIBLES, LUBRICANTES, PRODUCTOS QUIMICOS Y CONEXOS					104,000.00	0.00	104,000.00	34,000.00	34,000.00	68,000.00	65.38	36,000.00	34.62	
1.2		12	00	0006		2	3	7	1	04	Gas GLP	1401	20	1955	100	104,000.00	0.00	104,000.00	34,000.00	34,000.00	68,000.00	65.38	36,000.00	34.62	
1.2		12	00	0009							Prevención y Extinción de Incendios					1,296,525.00	116,209.00	1,412,734.00	640,583.90	312,617.05	953,200.95	67.47	459,533.05	32.53	

**MINISTERIO DE HACIENDA**  
**DIRECCION GENERAL DE PRESUPUESTO**  
**EJECUCIÓN TRIMESTRAL DE LOS GASTOS Y APLICACIONES FINANCIERAS POR DESTINO DE FONDOS Y ESTRUCTURA PROGRAMATICA**  
**CORRESPONDIENTE AL TERCER TRIMESTRE DEL AÑO 2018**

Código del Capítulo: **7083**

Denominación: **Ayuntamiento Municipal de Monsenor Nouel (Bona)**

Destino de Fondos	Estructura Programática					SNIP	Clasificador del Gasto					Denominación del Gasto	Función	Fuente Financiamiento	Fuente Especifica	Organismo Financador	Presupuesto			Devengado				Balance Disponible	% Balance Disponible
	Partidas no Asig. a Prog.	Programa	Proyecto	Actividad/ Obra			Tipo	Objeto	Cuenta	Subcuenta	Auxiliar						Original	Modificaciones	Vigente	Acumulado Anterior	Trimestre	A la Fecha	% Devengado a la Fecha		
1	2	3	4	5	6	7	8	9	10	11	12	13	14	15	16	17	18	19 = 17 +/- 18	20	21	22 = 20 + 21	23 = 22 ÷ 19	24 = 19 - 22	25 = 24 ÷ 19	
1.2		12	00	0009		2	1				REMUNERACIONES Y CONTRIBUCIONES					1,296,525.00	116,209.00	1,412,734.00	640,583.90	312,617.05	953,200.95	67.47	459,533.05	32.53	
1.2		12	00	0009		2	1	1			REMUNERACIONES					1,276,145.00	135,000.00	1,411,145.00	640,303.40	312,448.75	952,752.15	67.52	458,392.85	32.48	
1.2		12	00	0009		2	1	1	2	06	Jornales	1402	20	1955	100	1,177,980.00	135,000.00	1,312,980.00	640,303.40	312,448.75	952,752.15	72.56	360,227.85	27.44	
1.2		12	00	0009		2	1	1	4	01	Sueldo Anual No. 13	1402	50	2006	001	98,165.00	0.00	98,165.00	0.00	0.00	0.00	0.00	98,165.00	100.00	
1.2		12	00	0009		2	1	5			CONTRIBUCIONES A LA SEGURIDAD SOCIAL					20,380.00	-18,791.00	1,589.00	280.50	168.30	448.80	28.24	1,140.20	71.76	
1.2		12	00	0009		2	1	5	1	01	Contribuciones al seguro de salud	1402	20	1955	100	9,389.00	-9,389.00	0.00	0.00	0.00	0.00	0.00	0.00	0.00	0.00
1.2		12	00	0009		2	1	5	2	01	Contribuciones al seguro de pensiones	1402	20	1955	100	9,402.00	-9,402.00	0.00	0.00	0.00	0.00	0.00	0.00	0.00	0.00
1.2		12	00	0009		2	1	5	3	01	Contribuciones al seguro de riesgo laboral	1402	20	1955	100	1,589.00	0.00	1,589.00	280.50	168.30	448.80	28.24	1,140.20	71.76	
1.2		13									Saneamiento Ambiental y Foresta					20,000.00	0.00	20,000.00	0.00	0.00	0.00	0.00	20,000.00	100.00	
1.2		13	00	0001							Preservación del Medio Ambiente y Control Ecológico					20,000.00	0.00	20,000.00	0.00	0.00	0.00	0.00	20,000.00	100.00	
1.2		13	00	0001		2	2				CONTRATACIÓN DE SERVICIOS					20,000.00	0.00	20,000.00	0.00	0.00	0.00	0.00	20,000.00	100.00	
1.2		13	00	0001		2	2	2			PUBLICIDAD IMPRESIÓN Y ENCUADERNACION					20,000.00	0.00	20,000.00	0.00	0.00	0.00	0.00	20,000.00	100.00	
1.2		13	00	0001		2	2	2	2	01	Impresión y encuadernación	3204	30	9995	102	20,000.00	0.00	20,000.00	0.00	0.00	0.00	0.00	20,000.00	100.00	
1.2		14									Gestión y Administración de Servicios Sociales					1,055,001.00	0.00	1,055,001.00	196,121.80	103,680.01	299,801.81	28.42	755,199.19	71.58	
1.2		14	00	0001							Asistencia Social					800,000.00	115,001.00	915,001.00	196,121.80	103,680.01	299,801.81	32.77	615,199.19	67.23	
1.2		14	00	0001		2	4				TRANSFERENCIAS CORRIENTES					800,000.00	115,001.00	915,001.00	196,121.80	103,680.01	299,801.81	32.77	615,199.19	67.23	
1.2		14	00	0001		2	4	1			TRANSFERENCIAS CORRIENTES AL SECTOR PRIVADO					800,000.00	115,001.00	915,001.00	196,121.80	103,680.01	299,801.81	32.77	615,199.19	67.23	
1.2		14	00	0001		2	4	1	2	02	Ayudas y donaciones ocasionales a hogares y personas	4510	20	1955	100	800,000.00	115,001.00	915,001.00	196,121.80	103,680.01	299,801.81	32.77	615,199.19	67.23	



**MINISTERIO DE HACIENDA**  
**DIRECCION GENERAL DE PRESUPUESTO**  
**EJECUCIÓN TRIMESTRAL DE LOS GASTOS Y APLICACIONES FINANCIERAS POR DESTINO DE FONDOS Y ESTRUCTURA PROGRAMATICA**  
**CORRESPONDIENTE AL TERCER TRIMESTRE DEL AÑO 2018**

Código del Capítulo: **7083**

Denominación: **Ayuntamiento Municipal de Monsenor Nouel (Bona)**

Destino de Fondos	Estructura Programática					SNIP	Clasificador del Gasto					Denominación del Gasto	Función	Fuente Financiamiento	Fuente Especifica	Organismo Financador	Presupuesto			Devengado				Balance Disponible	% Balance Disponible
	Partidas no Asig. a Prog.	Programa	Proyecto	Actividad/ Obra			Tipo	Objeto	Cuenta	Subcuenta	Auxiliar						Original	Modificaciones	Vigente	Acumulado Anterior	Trimestre	A la Fecha	% Devengado a la Fecha		
1	2	3	4	5	6	7	8	9	10	11	12	13	14	15	16	17	18	19 = 17 +/- 18	20	21	22 = 20 + 21	23 = 22 ÷ 19	24 = 19 - 22	25 = 24 ÷ 19	
1.2		14	00	0002							Educación y Formación Integral					255,001.00	-115,001.00	140,000.00	0.00	0.00	0.00	0.00	140,000.00	100.00	
1.2		14	00	0002		2	2				CONTRATACIÓN DE SERVICIOS					255,001.00	-115,001.00	140,000.00	0.00	0.00	0.00	0.00	140,000.00	100.00	
1.2		14	00	0002		2	2	2			PUBLICIDAD IMPRESIÓN Y ENCUADERNACION					15,001.00	-15,001.00	0.00	0.00	0.00	0.00	0.00	0.00	100.00	
1.2		14	00	0002		2	2	2	2	01	Impresión y encuadernación	4409	20	1955	100	15,001.00	-15,001.00	0.00	0.00	0.00	0.00	0.00	0.00	0.00	0.00
1.2		14	00	0002		2	2	5			ALQUILERES Y RENTAS					240,000.00	-100,000.00	140,000.00	0.00	0.00	0.00	0.00	140,000.00	100.00	
1.2		14	00	0002		2	2	5	1	01	Alquileres y rentas de edificios y locales	4409	20	1955	100	240,000.00	-100,000.00	140,000.00	0.00	0.00	0.00	0.00	140,000.00	100.00	
1.2		15									Fomento de la Cultura, Deporte y Recreación					220,000.00	0.00	220,000.00	0.00	3,540.00	3,540.00	1.61	216,460.00	98.39	
1.2		15	00	0001							Fomento de la Cultura y el Arte					70,000.00	0.00	70,000.00	0.00	0.00	0.00	0.00	70,000.00	100.00	
1.2		15	00	0001		2	2				CONTRATACIÓN DE SERVICIOS					70,000.00	0.00	70,000.00	0.00	0.00	0.00	0.00	70,000.00	100.00	
1.2		15	00	0001		2	2	8			OTROS SERVICIOS NO INCLUIDOS EN CONCEPTOS ANTERIORES					70,000.00	0.00	70,000.00	0.00	0.00	0.00	0.00	70,000.00	100.00	
1.2		15	00	0001		2	2	8	6	03	Actuaciones deportivas	4303	30	9995	102	70,000.00	0.00	70,000.00	0.00	0.00	0.00	0.00	70,000.00	100.00	
1.2		15	00	0002							Desarrollo de Eventos Deportivos y Recreación					150,000.00	0.00	150,000.00	0.00	3,540.00	3,540.00	2.36	146,460.00	97.64	
1.2		15	00	0002		2	2				CONTRATACIÓN DE SERVICIOS					50,000.00	0.00	50,000.00	0.00	0.00	0.00	0.00	50,000.00	100.00	
1.2		15	00	0002		2	2	5			ALQUILERES Y RENTAS					50,000.00	0.00	50,000.00	0.00	0.00	0.00	0.00	50,000.00	100.00	
1.2		15	00	0002		2	2	5	8	01	Otros alquileres	4302	20	1955	100	50,000.00	0.00	50,000.00	0.00	0.00	0.00	0.00	50,000.00	100.00	
1.2		15	00	0002		2	3				MATERIALES Y SUMINISTROS					100,000.00	0.00	100,000.00	0.00	3,540.00	3,540.00	3.54	96,460.00	96.46	
1.2		15	00	0002		2	3	9			PRODUCTOS Y UTILES VARIOS					100,000.00	0.00	100,000.00	0.00	3,540.00	3,540.00	3.54	96,460.00	96.46	
1.2		15	00	0002		2	3	9	4	01	Útiles destinados a actividades deportivas y recreativas	4302	30	9996	102	100,000.00	0.00	100,000.00	0.00	3,540.00	3,540.00	3.54	96,460.00	96.46	

**MINISTERIO DE HACIENDA**  
**DIRECCION GENERAL DE PRESUPUESTO**  
**EJECUCIÓN TRIMESTRAL DE LOS GASTOS Y APLICACIONES FINANCIERAS POR DESTINO DE FONDOS Y ESTRUCTURA PROGRAMATICA**  
**CORRESPONDIENTE AL TERCER TRIMESTRE DEL AÑO 2018**

**Código del Capítulo: 7083**

**Denominación: Ayuntamiento Municipal de Monsenor Nouel (Bona)**

Destino de Fondos	Estructura Programática					SNIP	Clasificador del Gasto					Función	Fuente Financiamiento	Fuente Especifica	Organismo Financador	Presupuesto			Devengado				Balance Disponible	% Balance Disponible
	Partidas no Asig. a Prog.	Programa	Proyecto	Actividad/Obra			Tipo	Objeto	Cuenta	Subcuenta	Auxiliar					Denominación del Gasto	Original	Modificaciones	Vigente	Acumulado Anterior	Trimestre	A la Fecha		
1	2	3	4	5	6	7	8	9	10	11	12	13	14	15	16	17	18	19 = 17 +/- 18	20	21	22 = 20 + 21	23 = 22 ÷ 19	24 = 19 - 22	25 = 24 ÷ 19
1.2	96										Deuda Pública Y Otras Operaciones Financieras					1,533,426.00	-1,061,151.10	472,274.90	296,739.90	0.00	296,739.90	62.83	175,535.00	37.17
1.2	96			0002		2	9				GASTOS FINANCIEROS					1,533,426.00	-1,061,151.10	472,274.90	296,739.90	0.00	296,739.90	62.83	175,535.00	37.17
1.2	96			0002		2	9	1			INTERESES DE LA DEUDA PUBLICA INTERNA					1,533,426.00	-1,061,151.10	472,274.90	296,739.90	0.00	296,739.90	62.83	175,535.00	37.17
1.2	96			0002		2	9	1	1		Intereses de la deuda pública interna de corto plazo					1,533,426.00	-1,061,151.10	472,274.90	296,739.90	0.00	296,739.90	62.83	175,535.00	37.17
1.2	96			0002		2	9	1	1	01	Intereses de la deuda pública interna de corto plazo	5101	20	1955	100	1,533,426.00	-1,247,306.10	286,119.90	286,119.90	0.00	286,119.90	100.00	0.00	0.00
1.2	96			0002		2	9	1	1	01	Intereses de la deuda pública interna de corto plazo	5101	30	9996	102	0.00	186,155.00	186,155.00	10,620.00	0.00	10,620.00	5.70	175,535.00	94.30

**MINISTERIO DE HACIENDA**  
**DIRECCION GENERAL DE PRESUPUESTO**  
**EJECUCIÓN TRIMESTRAL DE LOS GASTOS Y APLICACIONES FINANCIERAS POR DESTINO DE FONDOS Y ESTRUCTURA PROGRAMATICA**  
**CORRESPONDIENTE AL TERCER TRIMESTRE DEL AÑO 2018**

**Código del Capítulo: 7083**

**Denominación: Ayuntamiento Municipal de Monsenor Nouel (Bona)**

Destino de Fondos	Estructura Programática					SNIP	Clasificador del Gasto					Denominación del Gasto	Función	Fuente Financiamiento	Fuente Especifica	Organismo Financiado	Presupuesto			Devengado				Balance Disponible	% Balance Disponible
	Partidas no Asig. a Prog.	Programa	Proyecto	Actividad/ Obra			Tipo	Objeto	Cuenta	Subcuenta	Auxiliar						Original	Modificaciones	Vigente	Acumulado Anterior	Trimestre	A la Fecha	% Devengado a la Fecha		
1	2	3	4	5	6	7	8	9	10	11	12	13	14	15	16	17	18	19 = 17 +/- 18	20	21	22 = 20 + 21	23 = 22 ÷ 19	24 = 19 - 22	25 = 24 ÷ 19	
1.3											<b>Programas de Educación, Género y Salud</b>					<b>6,984,699.00</b>	<b>64,620.00</b>	<b>7,049,319.00</b>	<b>2,759,972.97</b>	<b>1,405,832.02</b>	<b>4,165,804.99</b>	<b>59.10</b>	<b>2,883,514.01</b>	<b>40.90</b>	
1.3						2					<b>CLASIFICADOR DEL GASTO</b>					<b>6,984,699.00</b>	<b>64,620.00</b>	<b>7,049,319.00</b>	<b>2,759,972.97</b>	<b>1,405,832.02</b>	<b>4,165,804.99</b>	<b>59.10</b>	<b>2,883,514.01</b>	<b>40.90</b>	
1.3		14									<b>Gestión y Administración de Servicios Sociales</b>					<b>6,984,699.00</b>	<b>64,620.00</b>	<b>7,049,319.00</b>	<b>2,759,972.97</b>	<b>1,405,832.02</b>	<b>4,165,804.99</b>	<b>59.10</b>	<b>2,883,514.01</b>	<b>40.90</b>	
1.3		14	00	0001							<b>Asistencia Social</b>					<b>1,613,892.00</b>	<b>1,244,620.00</b>	<b>2,858,512.00</b>	<b>1,064,238.10</b>	<b>550,982.00</b>	<b>1,615,220.10</b>	<b>56.51</b>	<b>1,243,291.90</b>	<b>43.49</b>	
1.3		14	00	0001		2	4				<b>TRANSFERENCIAS CORRIENTES</b>					<b>1,613,892.00</b>	<b>1,244,620.00</b>	<b>2,858,512.00</b>	<b>1,064,238.10</b>	<b>550,982.00</b>	<b>1,615,220.10</b>	<b>56.51</b>	<b>1,243,291.90</b>	<b>43.49</b>	
1.3		14	00	0001		2	4	1			<b>TRANSFERENCIAS CORRIENTES AL SECTOR PRIVADO</b>					<b>1,613,892.00</b>	<b>1,244,620.00</b>	<b>2,858,512.00</b>	<b>1,064,238.10</b>	<b>550,982.00</b>	<b>1,615,220.10</b>	<b>56.51</b>	<b>1,243,291.90</b>	<b>43.49</b>	
1.3		14	00	0001		2	4	1	2		<b>Ayudas y donaciones a personas</b>					<b>1,613,892.00</b>	<b>1,244,620.00</b>	<b>2,858,512.00</b>	<b>1,064,238.10</b>	<b>550,982.00</b>	<b>1,615,220.10</b>	<b>56.51</b>	<b>1,243,291.90</b>	<b>43.49</b>	
1.3		14	00	0001		2	4	1	2	01	<b>Ayudas y donaciones programadas a hogares y personas</b>	4510	20	1955	100	1,309,620.00	1,180,000.00	2,489,620.00	1,064,238.10	521,882.00	1,586,120.10	63.71	903,499.90	36.29	
1.3		14	00	0001		2	4	1	2	01	<b>Ayudas y donaciones programadas a hogares y personas</b>	4510	30	9995	102	304,272.00	0.00	304,272.00	0.00	29,100.00	29,100.00	9.56	275,172.00	90.44	
1.3		14	00	0001		2	4	1	2	01	<b>Ayudas y donaciones programadas a hogares y personas</b>	4510	30	9996	102	0.00	24,020.00	24,020.00	0.00	0.00	0.00	0.00	0.00	24,020.00	100.00
1.3		14	00	0001		2	4	1	2	01	<b>Ayudas y donaciones programadas a hogares y personas</b>	4510	30	9998	102	0.00	40,600.00	40,600.00	0.00	0.00	0.00	0.00	0.00	40,600.00	100.00
1.3		14	00	0002							<b>Educación y Formación Integral</b>					<b>4,980,807.00</b>	<b>-1,313,000.00</b>	<b>3,667,807.00</b>	<b>1,540,734.87</b>	<b>723,850.02</b>	<b>2,264,584.89</b>	<b>61.74</b>	<b>1,403,222.11</b>	<b>38.26</b>	
1.3		14	00	0002		2	1				<b>REMUNERACIONES Y CONTRIBUCIONES</b>					<b>4,179,259.00</b>	<b>-1,133,000.00</b>	<b>3,046,259.00</b>	<b>1,294,456.40</b>	<b>621,765.21</b>	<b>1,916,221.61</b>	<b>62.90</b>	<b>1,130,037.39</b>	<b>37.10</b>	
1.3		14	00	0002		2	1	1			<b>REMUNERACIONES</b>					<b>3,955,575.00</b>	<b>-950,000.00</b>	<b>3,005,575.00</b>	<b>1,276,556.40</b>	<b>621,765.21</b>	<b>1,898,321.61</b>	<b>63.16</b>	<b>1,107,253.39</b>	<b>36.84</b>	
1.3		14	00	0002		2	1	1	1	01	<b>Sueldos fijos</b>	4409	20	1955	100	780,000.00	-450,000.00	330,000.00	162,000.00	81,000.00	243,000.00	73.64	87,000.00	26.36	
1.3		14	00	0002		2	1	1	2	02	<b>Sueldos de personal nominal</b>	4409	20	1955	100	2,871,300.00	-550,000.00	2,321,300.00	1,114,556.40	528,854.78	1,643,411.18	70.80	677,888.82	29.20	
1.3		14	00	0002		2	1	1	4	01	<b>Sueldo Anual No. 13</b>	4409	50	2006	001	304,275.00	0.00	304,275.00	0.00	0.00	0.00	0.00	0.00	304,275.00	100.00

**MINISTERIO DE HACIENDA**  
**DIRECCION GENERAL DE PRESUPUESTO**  
**EJECUCIÓN TRIMESTRAL DE LOS GASTOS Y APLICACIONES FINANCIERAS POR DESTINO DE FONDOS Y ESTRUCTURA PROGRAMATICA**  
**CORRESPONDIENTE AL TERCER TRIMESTRE DEL AÑO 2018**

Código del Capítulo: **7083**

Denominación: **Ayuntamiento Municipal de Monsenor Nouel (Bona)**

Destino de Fondos	Estructura Programática					SNIP	Clasificador del Gasto					Función	Fuente Financiamiento	Fuente Especifica	Organismo Financador	Presupuesto			Devengado				Balance Disponible	% Balance Disponible	
	Partidas no Asig. a Prog.	Programa	Proyecto	Actividad/ Obra			Tipo	Objeto	Cuenta	Subcuenta	Auxiliar					Denominación del Gasto	Original	Modificaciones	Vigente	Acumulado Anterior	Trimestre	A la Fecha			% Devengado a la Fecha
1	2	3	4	5	6	7	8	9	10	11	12	13	14	15	16	17	18	19 = 17 +/- 18	20	21	22 = 20 + 21	23 = 22 ÷ 19	24 = 19 - 22	25 = 24 ÷ 19	
1.3		14	00	0002		2	1	1	5	01	Prestaciones económicas	4409	20	1955	100	0.00	50,000.00	50,000.00	0.00	11,910.43	11,910.43	23.82	38,089.57	76.18	
1.3		14	00	0002		2	1	5			<b>CONTRIBUCIONES A LA SEGURIDAD SOCIAL</b>					<b>223,684.00</b>	<b>-183,000.00</b>	<b>40,684.00</b>	<b>17,900.00</b>	<b>0.00</b>	<b>17,900.00</b>	<b>44.00</b>	<b>22,784.00</b>	<b>56.00</b>	
1.3		14	00	0002		2	1	5	1	01	Contribuciones al seguro de salud	4409	20	1955	100	103,049.00	-78,000.00	25,049.00	9,013.07	0.00	9,013.07	35.98	16,035.93	64.02	
1.3		14	00	0002		2	1	5	2	01	Contribuciones al seguro de pensiones	4409	20	1955	100	103,194.00	-90,000.00	13,194.00	8,594.00	0.00	8,594.00	65.14	4,600.00	34.86	
1.3		14	00	0002		2	1	5	3	01	Contribuciones al seguro de riesgo laboral	4409	20	1955	100	17,441.00	-15,000.00	2,441.00	292.93	0.00	292.93	12.00	2,148.07	88.00	
1.3		14	00	0002		2	2				<b>CONTRATACIÓN DE SERVICIOS</b>					<b>15,008.00</b>	<b>0.00</b>	<b>15,008.00</b>	<b>4,978.47</b>	<b>2,984.81</b>	<b>7,963.28</b>	<b>53.06</b>	<b>7,044.72</b>	<b>46.94</b>	
1.3		14	00	0002		2	2	2			<b>PUBLICIDAD IMPRESIÓN Y ENCUADERNACION</b>					<b>11.00</b>	<b>0.00</b>	<b>11.00</b>	<b>0.00</b>	<b>0.00</b>	<b>0.00</b>	<b>0.00</b>	<b>11.00</b>	<b>100.00</b>	
1.3		14	00	0002		2	2	2	2	01	Impresión y encuadernación	4409	30	9995	102	11.00	0.00	11.00	0.00	0.00	0.00	0.00	0.00	11.00	100.00
1.3		14	00	0002		2	2	8			<b>OTROS SERVICIOS NO INCLUIDOS EN CONCEPTOS ANTERIORES</b>					<b>14,997.00</b>	<b>0.00</b>	<b>14,997.00</b>	<b>4,978.47</b>	<b>2,984.81</b>	<b>7,963.28</b>	<b>53.10</b>	<b>7,033.72</b>	<b>46.90</b>	
1.3		14	00	0002		2	2	8	2	01	Comisiones y gastos bancarios	4409	20	1955	100	14,997.00	0.00	14,997.00	4,978.47	2,984.81	7,963.28	53.10	7,033.72	46.90	
1.3		14	00	0002		2	4				<b>TRANSFERENCIAS CORRIENTES</b>					<b>786,540.00</b>	<b>-180,000.00</b>	<b>606,540.00</b>	<b>241,300.00</b>	<b>99,100.00</b>	<b>340,400.00</b>	<b>56.12</b>	<b>266,140.00</b>	<b>43.88</b>	
1.3		14	00	0002		2	4	1			<b>TRANSFERENCIAS CORRIENTES AL SECTOR PRIVADO</b>					<b>786,540.00</b>	<b>-180,000.00</b>	<b>606,540.00</b>	<b>241,300.00</b>	<b>99,100.00</b>	<b>340,400.00</b>	<b>56.12</b>	<b>266,140.00</b>	<b>43.88</b>	
1.3		14	00	0002		2	4	1	2	01	Ayudas y donaciones programadas a hogares y personas	4409	20	1955	100	786,540.00	-180,000.00	606,540.00	241,300.00	99,100.00	340,400.00	56.12	266,140.00	43.88	
1.3		14	00	0004							<b>Fortalecimiento de la Equidad de Género</b>					<b>390,000.00</b>	<b>133,000.00</b>	<b>523,000.00</b>	<b>155,000.00</b>	<b>131,000.00</b>	<b>286,000.00</b>	<b>54.68</b>	<b>237,000.00</b>	<b>45.32</b>	
1.3		14	00	0004		2	1				<b>REMUNERACIONES Y CONTRIBUCIONES</b>					<b>390,000.00</b>	<b>133,000.00</b>	<b>523,000.00</b>	<b>155,000.00</b>	<b>131,000.00</b>	<b>286,000.00</b>	<b>54.68</b>	<b>237,000.00</b>	<b>45.32</b>	
1.3		14	00	0004		2	1	1			<b>REMUNERACIONES</b>					<b>390,000.00</b>	<b>133,000.00</b>	<b>523,000.00</b>	<b>155,000.00</b>	<b>131,000.00</b>	<b>286,000.00</b>	<b>54.68</b>	<b>237,000.00</b>	<b>45.32</b>	
1.3		14	00	0004		2	1	1	1	01	Sueldos fijos	4508	20	1955	100	360,000.00	133,000.00	493,000.00	155,000.00	131,000.00	286,000.00	58.01	207,000.00	41.99	
1.3		14	00	0004		2	1	1	4	01	Sueldo Anual No. 13	4508	50	2006	001	30,000.00	0.00	30,000.00	0.00	0.00	0.00	0.00	30,000.00	100.00	

**MINISTERIO DE HACIENDA**  
**DIRECCION GENERAL DE PRESUPUESTO**  
**EJECUCIÓN TRIMESTRAL DE LOS GASTOS Y APLICACIONES FINANCIERAS POR DESTINO DE FONDOS Y ESTRUCTURA PROGRAMATICA**  
**CORRESPONDIENTE AL TERCER TRIMESTRE DEL AÑO 2018**

Código del Capítulo: **7083**

Denominación: **Ayuntamiento Municipal de Monsenor Nouel (Bona)**

Destino de Fondos	Estructura Programática					SNIP	Clasificador del Gasto					Denominación del Gasto	Función	Fuente Financiamiento	Fuente Especifica	Organismo Financador	Presupuesto			Devengado				Balance Disponible	% Balance Disponible
	Partidas no Asig. a Prog.	Programa	Proyecto	Actividad/Obra			Tipo	Objeto	Cuenta	Subcuenta	Auxiliar						Original	Modificaciones	Vigente	Acumulado Anterior	Trimestre	A la Fecha	% Devengado a la Fecha		
1	2	3	4	5	6	7	8	9	10	11	12	13	14	15	16	17	18	19 = 17 +/- 18	20	21	22 = 20 + 21	23 = 22 ÷ 19	24 = 19 - 22	25 = 24 ÷ 19	
2.1											Bienes Muebles, Inmuebles no clasificado en categoría proyecto					41,785,277.00	-3,560.00	41,781,717.00	20,822,838.04	8,578,076.09	29,400,914.13	70.37	12,380,802.87	29.63	
2.1						2					CLASIFICADOR DEL GASTO					41,785,277.00	-3,560.00	41,781,717.00	20,822,838.04	8,578,076.09	29,400,914.13	70.37	12,380,802.87	29.63	
2.1		01									Normas, Políticas y Administración Municipal					229,568.00	419,500.00	649,068.00	170,706.90	47,001.05	217,707.95	33.54	431,360.05	66.46	
2.1		01	00	0001							Normas y Seguimientos					24,503.00	-3.00	24,500.00	0.00	0.00	0.00	0.00	24,500.00	100.00	
2.1		01	00	0001		2	6				BIENES MUEBLES, INMUEBLES E INTANGIBLES					24,503.00	-3.00	24,500.00	0.00	0.00	0.00	0.00	24,500.00	100.00	
2.1		01	00	0001		2	6	1			MOBILIARIO Y EQUIPO					24,503.00	-3.00	24,500.00	0.00	0.00	0.00	0.00	24,500.00	100.00	
2.1		01	00	0001		2	6	1	1		Muebles de oficina y estantería					4,502.00	-2.00	4,500.00	0.00	0.00	0.00	0.00	4,500.00	100.00	
2.1		01	00	0001		2	6	1	1	01	Muebles de oficina y estantería	1101	20	1955	100	4,502.00	-4,502.00	0.00	0.00	0.00	0.00	0.00	0.00	0.00	0.00
2.1		01	00	0001		2	6	1	1	01	Muebles de oficina y estantería	1101	30	9998	102	0.00	4,500.00	4,500.00	0.00	0.00	0.00	0.00	4,500.00	100.00	
2.1		01	00	0001		2	6	1	3		Equipos de cómputo					20,001.00	-1.00	20,000.00	0.00	0.00	0.00	0.00	20,000.00	100.00	
2.1		01	00	0001		2	6	1	3	01	Equipo computacional	1101	20	1955	100	20,001.00	-20,001.00	0.00	0.00	0.00	0.00	0.00	0.00	0.00	0.00
2.1		01	00	0001		2	6	1	3	01	Equipo computacional	1101	30	9998	102	0.00	20,000.00	20,000.00	0.00	0.00	0.00	0.00	20,000.00	100.00	
2.1		01	00	0002							Control y Fiscalización de la Gestión Municipal					30,000.00	0.00	30,000.00	0.00	0.00	0.00	0.00	30,000.00	100.00	
2.1		01	00	0002		2	6				BIENES MUEBLES, INMUEBLES E INTANGIBLES					30,000.00	0.00	30,000.00	0.00	0.00	0.00	0.00	30,000.00	100.00	
2.1		01	00	0002		2	6	1			MOBILIARIO Y EQUIPO					30,000.00	0.00	30,000.00	0.00	0.00	0.00	0.00	30,000.00	100.00	
2.1		01	00	0002		2	6	1	1		Muebles de oficina y estantería					10,000.00	0.00	10,000.00	0.00	0.00	0.00	0.00	10,000.00	100.00	
2.1		01	00	0002		2	6	1	1	01	Muebles de oficina y estantería	1101	20	1955	100	10,000.00	-10,000.00	0.00	0.00	0.00	0.00	0.00	0.00	0.00	0.00
2.1		01	00	0002		2	6	1	1	01	Muebles de oficina y estantería	1101	30	9998	102	0.00	10,000.00	10,000.00	0.00	0.00	0.00	0.00	10,000.00	100.00	
2.1		01	00	0002		2	6	1	3		Equipos de cómputo					15,000.00	0.00	15,000.00	0.00	0.00	0.00	0.00	15,000.00	100.00	

**MINISTERIO DE HACIENDA**  
**DIRECCION GENERAL DE PRESUPUESTO**  
**EJECUCIÓN TRIMESTRAL DE LOS GASTOS Y APLICACIONES FINANCIERAS POR DESTINO DE FONDOS Y ESTRUCTURA PROGRAMATICA**  
**CORRESPONDIENTE AL TERCER TRIMESTRE DEL AÑO 2018**

Código del Capítulo: **7083**

Denominación: **Ayuntamiento Municipal de Monsenor Nouel (Bona)**

Destino de Fondos	Estructura Programática					SNIP	Clasificador del Gasto					Función	Fuente Financiamiento	Fuente Especifica	Organismo Financador	Presupuesto			Devengado				Balance Disponible	% Balance Disponible	
	Partidas no Asig. a Prog.	Programa	Proyecto	Actividad/ Obra			Tipo	Objeto	Cuenta	Subcuenta	Auxiliar					Denominación del Gasto	Original	Modificaciones	Vigente	Acumulado Anterior	Trimestre	A la Fecha			% Devengado a la Fecha
1	2	3	4	5	6	7	8	9	10	11	12	13	14	15	16	17	18	19 = 17 +/- 18	20	21	22 = 20 + 21	23 = 22 ÷ 19	24 = 19 - 22	25 = 24 ÷ 19	
2.1		01	00	0002		2	6	1	3	01	Equipo computacional	1101	20	1955	100	15,000.00	-15,000.00	0.00	0.00	0.00	0.00	0.00	0.00	0.00	0.00
2.1		01	00	0002		2	6	1	3	01	Equipo computacional	1101	30	9998	102	0.00	15,000.00	15,000.00	0.00	0.00	0.00	0.00	0.00	15,000.00	100.00
2.1		01	00	0002		2	6	1	9		Otros mobiliarios y equipos no identificados precedentemente					5,000.00	0.00	5,000.00	0.00	0.00	0.00	0.00	5,000.00	100.00	
2.1		01	00	0002		2	6	1	9	01	Otros mobiliarios y equipos no identificados precedentemente	1101	20	1955	100	5,000.00	-5,000.00	0.00	0.00	0.00	0.00	0.00	0.00	0.00	0.00
2.1		01	00	0002		2	6	1	9	01	Otros mobiliarios y equipos no identificados precedentemente	1101	30	9998	102	0.00	5,000.00	5,000.00	0.00	0.00	0.00	0.00	0.00	5,000.00	100.00
2.1		01	00	0003							Administración Municipal					125,000.00	186,000.00	311,000.00	62,346.00	27,400.99	89,746.99	28.86	221,253.01	71.14	
2.1		01	00	0003		2	6				BIENES MUEBLES, INMUEBLES E INTANGIBLES					125,000.00	186,000.00	311,000.00	62,346.00	27,400.99	89,746.99	28.86	221,253.01	71.14	
2.1		01	00	0003		2	6	1			MOBILIARIO Y EQUIPO					125,000.00	186,000.00	311,000.00	62,346.00	27,400.99	89,746.99	28.86	221,253.01	71.14	
2.1		01	00	0003		2	6	1	1		Muebles de oficina y estantería					80,000.00	90,000.00	170,000.00	52,346.00	9,950.00	62,296.00	36.64	107,704.00	63.36	
2.1		01	00	0003		2	6	1	1	01	Muebles de oficina y estantería	1101	20	1955	100	80,000.00	-10,000.00	70,000.00	52,346.00	9,950.00	62,296.00	88.99	7,704.00	11.01	
2.1		01	00	0003		2	6	1	1	01	Muebles de oficina y estantería	1101	30	9998	102	0.00	100,000.00	100,000.00	0.00	0.00	0.00	0.00	0.00	100,000.00	100.00
2.1		01	00	0003		2	6	1	3		Equipos de cómputo					45,000.00	96,000.00	141,000.00	10,000.00	17,450.99	27,450.99	19.47	113,549.01	80.53	
2.1		01	00	0003		2	6	1	3	01	Equipo computacional	1101	20	1955	100	45,000.00	-4,000.00	41,000.00	10,000.00	17,450.99	27,450.99	66.95	13,549.01	33.05	
2.1		01	00	0003		2	6	1	3	01	Equipo computacional	1101	30	9998	102	0.00	100,000.00	100,000.00	0.00	0.00	0.00	0.00	0.00	100,000.00	100.00
2.1		01	00	0004							Servicios Administrativos y Financieros					50,065.00	233,503.00	283,568.00	108,360.90	19,600.06	127,960.96	45.13	155,607.04	54.87	
2.1		01	00	0004		2	2				CONTRATACIÓN DE SERVICIOS					50,065.00	133,503.00	183,568.00	108,360.90	19,600.06	127,960.96	69.71	55,607.04	30.29	
2.1		01	00	0004		2	2	8			OTROS SERVICIOS NO INCLUIDOS EN CONCEPTOS ANTERIORES					50,065.00	133,503.00	183,568.00	108,360.90	19,600.06	127,960.96	69.71	55,607.04	30.29	
2.1		01	00	0004		2	2	8	2		Comisiones y gastos bancarios					50,065.00	133,503.00	183,568.00	108,360.90	19,600.06	127,960.96	69.71	55,607.04	30.29	
2.1		01	00	0004		2	2	8	2	01	Comisiones y gastos bancarios	1102	20	1955	100	50,065.00	88,503.00	138,568.00	108,360.90	19,600.06	127,960.96	92.35	10,607.04	7.65	

**MINISTERIO DE HACIENDA**  
**DIRECCION GENERAL DE PRESUPUESTO**  
**EJECUCIÓN TRIMESTRAL DE LOS GASTOS Y APLICACIONES FINANCIERAS POR DESTINO DE FONDOS Y ESTRUCTURA PROGRAMATICA**  
**CORRESPONDIENTE AL TERCER TRIMESTRE DEL AÑO 2018**

Código del Capítulo: **7083**

Denominación: **Ayuntamiento Municipal de Monsenor Nouel (Bona)**

Destino de Fondos	Estructura Programática					SNIP	Clasificador del Gasto					Función	Fuente Financiamiento	Fuente Especifica	Organismo Financador	Presupuesto			Devengado				Balance Disponible	% Balance Disponible
	Partidas no Asig. a Prog.	Programa	Proyecto	Actividad/Obra			Tipo	Objeto	Cuenta	Subcuenta	Auxiliar					Denominación del Gasto	Original	Modificaciones	Vigente	Acumulado Anterior	Trimestre	A la Fecha		
1	2	3	4	5	6	7	8	9	10	11	12	13	14	15	16	17	18	19 = 17 +/- 18	20	21	22 = 20 + 21	23 = 22 ÷ 19	24 = 19 - 22	25 = 24 ÷ 19
2.1		01	00	0004		2	2	8	2	01	Comisiones y gastos bancarios	1102	30	9998	102	0.00	45,000.00	45,000.00	0.00	0.00	0.00	0.00	45,000.00	100.00
2.1		01	00	0004		2	6				<b>BIENES MUEBLES, INMUEBLES E INTANGIBLES</b>					<b>0.00</b>	<b>100,000.00</b>	<b>100,000.00</b>	<b>0.00</b>	<b>0.00</b>	<b>0.00</b>	<b>0.00</b>	<b>100,000.00</b>	<b>100.00</b>
2.1		01	00	0004		2	6	1			<b>MOBILIARIO Y EQUIPO</b>					<b>0.00</b>	<b>100,000.00</b>	<b>100,000.00</b>	<b>0.00</b>	<b>0.00</b>	<b>0.00</b>	<b>0.00</b>	<b>100,000.00</b>	<b>100.00</b>
2.1		01	00	0004		2	6	1	1	01	Muebles de oficina y estantería	1102	30	9998	102	0.00	50,000.00	50,000.00	0.00	0.00	0.00	0.00	50,000.00	100.00
2.1		01	00	0004		2	6	1	3	01	Equipo computacional	1102	30	9998	102	0.00	50,000.00	50,000.00	0.00	0.00	0.00	0.00	50,000.00	100.00
2.1		11									<b>Obras Públicas Municipales</b>					<b>3,199,933.00</b>	<b>-850,000.00</b>	<b>2,349,933.00</b>	<b>669,986.43</b>	<b>489,451.61</b>	<b>1,159,438.04</b>	<b>49.34</b>	<b>1,190,494.96</b>	<b>50.66</b>
2.1		11	00	0001							<b>Coordinación, Ejecución y Fiscalización de Obras</b>					<b>3,199,933.00</b>	<b>-850,000.00</b>	<b>2,349,933.00</b>	<b>669,986.43</b>	<b>489,451.61</b>	<b>1,159,438.04</b>	<b>49.34</b>	<b>1,190,494.96</b>	<b>50.66</b>
2.1		11	00	0001		2	2				<b>CONTRATACIÓN DE SERVICIOS</b>					<b>1,699,933.00</b>	<b>150,000.00</b>	<b>1,849,933.00</b>	<b>515,401.43</b>	<b>385,984.61</b>	<b>901,386.04</b>	<b>48.73</b>	<b>948,546.96</b>	<b>51.27</b>
2.1		11	00	0001		2	2	7			<b>SERVICIOS DE CONSERVACION, REPARACIONES MENORES E INSTALACIONES TEMPORALES</b>					<b>1,699,933.00</b>	<b>150,000.00</b>	<b>1,849,933.00</b>	<b>515,401.43</b>	<b>385,984.61</b>	<b>901,386.04</b>	<b>48.73</b>	<b>948,546.96</b>	<b>51.27</b>
2.1		11	00	0001		2	2	7	1		Contratación de obras menores					<b>1,699,933.00</b>	<b>150,000.00</b>	<b>1,849,933.00</b>	<b>515,401.43</b>	<b>385,984.61</b>	<b>901,386.04</b>	<b>48.73</b>	<b>948,546.96</b>	<b>51.27</b>
2.1		11	00	0001		2	2	7	1	01	Obras Menores en edificaciones	2503	20	1955	100	300,000.00	0.00	300,000.00	202,585.40	56,700.00	259,285.40	86.43	40,714.60	13.57
2.1		11	00	0001		2	2	7	1	01	Obras Menores en edificaciones	2503	30	9996	102	399,933.00	0.00	399,933.00	0.00	0.00	0.00	0.00	399,933.00	100.00
2.1		11	00	0001		2	2	7	1	01	Obras Menores en edificaciones	2503	30	9998	102	500,000.00	-500,000.00	0.00	0.00	0.00	0.00	0.00	0.00	0.00
2.1		11	00	0001		2	2	7	1	04	Mantenimiento y reparación de obras civiles en instalaciones varias	2503	20	1955	100	0.00	350,000.00	350,000.00	0.00	0.00	0.00	0.00	350,000.00	100.00
2.1		11	00	0001		2	2	7	1	04	Mantenimiento y reparación de obras civiles en instalaciones varias	2503	30	9998	102	500,000.00	300,000.00	800,000.00	312,816.03	329,284.61	642,100.64	80.26	157,899.36	19.74
2.1		11	00	0001		2	3				<b>MATERIALES Y SUMINISTROS</b>					<b>1,500,000.00</b>	<b>-1,000,000.00</b>	<b>500,000.00</b>	<b>154,585.00</b>	<b>103,467.00</b>	<b>258,052.00</b>	<b>51.61</b>	<b>241,948.00</b>	<b>48.39</b>
2.1		11	00	0001		2	3	9			<b>PRODUCTOS Y UTILES VARIOS</b>					<b>1,500,000.00</b>	<b>-1,000,000.00</b>	<b>500,000.00</b>	<b>154,585.00</b>	<b>103,467.00</b>	<b>258,052.00</b>	<b>51.61</b>	<b>241,948.00</b>	<b>48.39</b>
2.1		11	00	0001		2	3	9	6	01	Productos eléctricos y afines	2503	30	9998	102	1,500,000.00	-1,000,000.00	500,000.00	154,585.00	103,467.00	258,052.00	51.61	241,948.00	48.39

**MINISTERIO DE HACIENDA**  
**DIRECCION GENERAL DE PRESUPUESTO**  
**EJECUCIÓN TRIMESTRAL DE LOS GASTOS Y APLICACIONES FINANCIERAS POR DESTINO DE FONDOS Y ESTRUCTURA PROGRAMATICA**  
**CORRESPONDIENTE AL TERCER TRIMESTRE DEL AÑO 2018**

Código del Capítulo: **7083**

Denominación: **Ayuntamiento Municipal de Monsenor Nouel (Bona)**

Destino de Fondos	Estructura Programática					SNIP	Clasificador del Gasto					Denominación del Gasto	Función	Fuente Financiamiento	Fuente Especifica	Organismo Financador	Presupuesto			Devengado				Balance Disponible	% Balance Disponible
	Partidas no Asig. a Prog.	Programa	Proyecto	Actividad/Obra			Tipo	Objeto	Cuenta	Subcuenta	Auxiliar						Original	Modificaciones	Vigente	Acumulado Anterior	Trimestre	A la Fecha	% Devengado a la Fecha		
1	2	3	4	5	6	7	8	9	10	11	12	13	14	15	16	17	18	19 = 17 +/- 18	20	21	22 = 20 + 21	23 = 22 ÷ 19	24 = 19 - 22	25 = 24 ÷ 19	
2.1		12									Gestión y Administración de Servicios Públicos					35,490,000.00	-99,500.00	35,390,500.00	18,511,673.31	7,077,725.11	25,589,398.42	72.31	9,801,101.58	27.69	
2.1		12	00	0003							Manejo de Residuos Sólidos					35,010,000.00	-99,500.00	34,910,500.00	18,271,673.31	6,957,725.11	25,229,398.42	72.27	9,681,101.58	27.73	
2.1		12	00	0003		2	3				MATERIALES Y SUMINISTROS					27,230,000.00	0.00	27,230,000.00	14,518,229.87	6,032,340.40	20,550,570.27	75.47	6,679,429.73	24.53	
2.1		12	00	0003		2	3	5			PRODUCTOS DE CUERO, CAUCHO Y PLÁSTICO					2,000,000.00	0.00	2,000,000.00	1,096,815.00	532,000.00	1,628,815.00	81.44	371,185.00	18.56	
2.1		12	00	0003		2	3	5	3	01	Llantas y neumáticos	3202	20	1955	100	2,000,000.00	0.00	2,000,000.00	1,096,815.00	532,000.00	1,628,815.00	81.44	371,185.00	18.56	
2.1		12	00	0003		2	3	7			COMBUSTIBLES, LUBRICANTES, PRODUCTOS QUIMICOS Y CONEXOS					25,230,000.00	0.00	25,230,000.00	13,421,414.87	5,500,340.40	18,921,755.27	75.00	6,308,244.73	25.00	
2.1		12	00	0003		2	3	7	1		Combustibles y lubricantes					25,230,000.00	0.00	25,230,000.00	13,421,414.87	5,500,340.40	18,921,755.27	75.00	6,308,244.73	25.00	
2.1		12	00	0003		2	3	7	1	02	Gasoil	3202	20	1955	100	8,957,246.00	0.00	8,957,246.00	8,814,354.89	0.00	8,814,354.89	98.40	142,891.11	1.60	
2.1		12	00	0003		2	3	7	1	02	Gasoil	3202	30	9995	102	3,639,681.00	0.00	3,639,681.00	2,249,754.50	0.00	2,249,754.50	61.81	1,389,926.50	38.19	
2.1		12	00	0003		2	3	7	1	02	Gasoil	3202	30	9996	102	11,903,073.00	-700,500.00	11,202,573.00	1,760,000.00	5,320,974.20	7,080,974.20	63.21	4,121,598.80	36.79	
2.1		12	00	0003		2	3	7	1	02	Gasoil	3202	30	9998	102	0.00	300,500.00	300,500.00	0.00	0.00	0.00	0.00	300,500.00	100.00	
2.1		12	00	0003		2	3	7	1	05	Aceites y Grasas	3202	20	1955	100	730,000.00	400,000.00	1,130,000.00	597,305.48	179,366.20	776,671.68	68.73	353,328.32	31.27	
2.1		12	00	0003		2	6				BIENES MUEBLES, INMUEBLES E INTANGIBLES					7,780,000.00	-99,500.00	7,680,500.00	3,753,443.44	925,384.71	4,678,828.15	60.92	3,001,671.85	39.08	
2.1		12	00	0003		2	6	4			VEHICULOS Y EQUIPO DE TRANSPORTE, TRACCIÓN Y ELEVACIÓN					3,780,000.00	-900,000.00	2,880,000.00	791,999.73	0.00	791,999.73	27.50	2,088,000.27	72.50	
2.1		12	00	0003		2	6	4	1	01	Automóviles y camiones	3202	20	1955	100	3,780,000.00	-900,000.00	2,880,000.00	791,999.73	0.00	791,999.73	27.50	2,088,000.27	72.50	
2.1		12	00	0003		2	6	5			MAQUINARIA, OTROS EQUIPOS Y HERRAMIENTAS					4,000,000.00	800,500.00	4,800,500.00	2,961,443.71	925,384.71	3,886,828.42	80.97	913,671.58	19.03	
2.1		12	00	0003		2	6	5	7		Herramientas y máquinas-herramientas					4,000,000.00	800,500.00	4,800,500.00	2,961,443.71	925,384.71	3,886,828.42	80.97	913,671.58	19.03	
2.1		12	00	0003		2	6	5	7	01	Herramientas y máquinas-herramientas	3202	20	1955	100	3,600,000.00	500,000.00	4,100,000.00	2,562,193.70	798,970.00	3,361,163.70	81.98	738,836.30	18.02	



**MINISTERIO DE HACIENDA**  
**DIRECCION GENERAL DE PRESUPUESTO**  
**EJECUCIÓN TRIMESTRAL DE LOS GASTOS Y APLICACIONES FINANCIERAS POR DESTINO DE FONDOS Y ESTRUCTURA PROGRAMATICA**  
**CORRESPONDIENTE AL TERCER TRIMESTRE DEL AÑO 2018**

Código del Capítulo: **7083**

Denominación: **Ayuntamiento Municipal de Monsenor Nouel (Bona)**

Destino de Fondos	Estructura Programática					SNIP	Clasificador del Gasto					Denominación del Gasto	Función	Fuente Financiamiento	Fuente Especifica	Organismo Financador	Presupuesto			Devengado				Balance Disponible	% Balance Disponible
	Partidas no Asig. a Prog.	Programa	Proyecto	Actividad/Obra			Tipo	Objeto	Cuenta	Subcuenta	Auxiliar						Original	Modificaciones	Vigente	Acumulado Anterior	Trimestre	A la Fecha	% Devengado a la Fecha		
1	2	3	4	5	6	7	8	9	10	11	12	13	14	15	16	17	18	19 = 17 +/- 18	20	21	22 = 20 + 21	23 = 22 ÷ 19	24 = 19 - 22	25 = 24 ÷ 19	
2.1		12	00	0003		2	6	5	7	01	Herramientas y máquinas-herramientas	3202	30	9996	102	400,000.00	300,500.00	700,500.00	399,250.01	126,414.71	525,664.72	75.04	174,835.28	24.96	
2.1		12	00	0009							Prevención y Extinción de Incendios					480,000.00	0.00	480,000.00	240,000.00	120,000.00	360,000.00	75.00	120,000.00	25.00	
2.1		12	00	0009		2	3				MATERIALES Y SUMINISTROS					480,000.00	0.00	480,000.00	240,000.00	120,000.00	360,000.00	75.00	120,000.00	25.00	
2.1		12	00	0009		2	3	7			COMBUSTIBLES, LUBRICANTES, PRODUCTOS QUIMICOS Y CONEXOS					480,000.00	0.00	480,000.00	240,000.00	120,000.00	360,000.00	75.00	120,000.00	25.00	
2.1		12	00	0009		2	3	7	1	02	Gasoil	1402	20	1955	100	480,000.00	0.00	480,000.00	240,000.00	120,000.00	360,000.00	75.00	120,000.00	25.00	
2.1	96										Deuda Pública Y Otras Operaciones Financieras					2,865,776.00	526,440.00	3,392,216.00	1,470,471.40	963,898.32	2,434,369.72	71.76	957,846.28	28.24	
2.1	96			0002		2	9				GASTOS FINANCIEROS					2,865,776.00	526,440.00	3,392,216.00	1,470,471.40	963,898.32	2,434,369.72	71.76	957,846.28	28.24	
2.1	96			0002		2	9	1			INTERESES DE LA DEUDA PUBLICA INTERNA					2,865,776.00	526,440.00	3,392,216.00	1,470,471.40	963,898.32	2,434,369.72	71.76	957,846.28	28.24	
2.1	96			0002		2	9	1	1		Intereses de la deuda pública interna de corto plazo					2,865,776.00	526,440.00	3,392,216.00	1,470,471.40	963,898.32	2,434,369.72	71.76	957,846.28	28.24	
2.1	96			0002		2	9	1	1	01	Intereses de la deuda pública interna de corto plazo	5101	20	1955	100	2,865,776.00	0.00	2,865,776.00	1,470,471.40	963,898.32	2,434,369.72	84.95	431,406.28	15.05	
2.1	96			0002		2	9	1	1	01	Intereses de la deuda pública interna de corto plazo	5101	30	9998	102	0.00	526,440.00	526,440.00	0.00	0.00	0.00	0.00	0.00	526,440.00	100.00

**MINISTERIO DE HACIENDA**  
**DIRECCION GENERAL DE PRESUPUESTO**  
**EJECUCIÓN TRIMESTRAL DE LOS GASTOS Y APLICACIONES FINANCIERAS POR DESTINO DE FONDOS Y ESTRUCTURA PROGRAMATICA**  
**CORRESPONDIENTE AL TERCER TRIMESTRE DEL AÑO 2018**

Código del Capítulo: **7083**

Denominación: **Ayuntamiento Municipal de Monsenor Nouel (Bona)**

Destino de Fondos	Estructura Programática					SNIP	Clasificador del Gasto					Denominación del Gasto	Función	Fuente Financiamiento	Fuente Especifica	Organismo Financador	Presupuesto			Devengado				Balance Disponible	% Balance Disponible
	Partidas no Asig. a Prog.	Programa	Proyecto	Actividad/Obra			Tipo	Objeto	Cuenta	Subcuenta	Auxiliar						Original	Modificaciones	Vigente	Acumulado Anterior	Trimestre	A la Fecha	% Devengado a la Fecha		
1	2	3	4	5	6	7	8	9	10	11	12	13	14	15	16	17	18	19 = 17 +/- 18	20	21	22 = 20 + 21	23 = 22 ÷ 19	24 = 19 - 22	25 = 24 ÷ 19	
2.2											Obras de Infraestructura					15,340,009.00	-2,428,197.00	12,911,812.00	2,685,128.63	2,781,477.47	5,466,606.10	42.34	7,445,205.90	57.66	
2.2						2					CLASIFICADOR DEL GASTO					15,340,009.00	-2,428,197.00	12,911,812.00	2,685,128.63	2,781,477.47	5,466,606.10	42.34	7,445,205.90	57.66	
2.2		11									Obras Públicas Municipales					15,340,009.00	-2,428,197.00	12,911,812.00	2,685,128.63	2,781,477.47	5,466,606.10	42.34	7,445,205.90	57.66	
2.2		11	01								Construcción de Vías de Comunicación y Conexos					2,276,866.00	50,000.00	2,326,866.00	829,135.23	322,125.00	1,151,260.23	49.48	1,175,605.77	50.52	
2.2		11	01	0051							BADENES EN DIFERENTES SECTORES DE LA CIUDAD					1,364,066.00	50,000.00	1,414,066.00	591,719.23	112,500.00	704,219.23	49.80	709,846.77	50.20	
2.2		11	01	0051		2	7				OBRAS					1,364,066.00	50,000.00	1,414,066.00	591,719.23	112,500.00	704,219.23	49.80	709,846.77	50.20	
2.2		11	01	0051		2	7	2			INFRAESTRUCTURA					1,364,066.00	50,000.00	1,414,066.00	591,719.23	112,500.00	704,219.23	49.80	709,846.77	50.20	
2.2		11	01	0051		2	7	2	4		Infraestructura terrestre y obras anexas					1,364,066.00	50,000.00	1,414,066.00	591,719.23	112,500.00	704,219.23	49.80	709,846.77	50.20	
2.2		11	01	0051		2	7	2	4	01	Infraestructura terrestre y obras anexas	2601	20	1955	100	1,364,066.00	0.00	1,364,066.00	591,719.23	112,500.00	704,219.23	51.63	659,846.77	48.37	
2.2		11	01	0051		2	7	2	4	01	Infraestructura terrestre y obras anexas	2601	40	9992	103	0.00	50,000.00	50,000.00	0.00	0.00	0.00	0.00	0.00	50,000.00	100.00
2.2		11	01	0052							SEÑALIZACION VIAL					912,800.00	0.00	912,800.00	237,416.00	209,625.00	447,041.00	48.97	465,759.00	51.03	
2.2		11	01	0052		2	7				OBRAS					912,800.00	0.00	912,800.00	237,416.00	209,625.00	447,041.00	48.97	465,759.00	51.03	
2.2		11	01	0052		2	7	2			INFRAESTRUCTURA					912,800.00	0.00	912,800.00	237,416.00	209,625.00	447,041.00	48.97	465,759.00	51.03	
2.2		11	01	0052		2	7	2	4	01	Infraestructura terrestre y obras anexas	2601	20	1955	100	912,800.00	0.00	912,800.00	237,416.00	209,625.00	447,041.00	48.97	465,759.00	51.03	
2.2		11	02								Reparación y Acondicionamiento de Vías de Comunicación					8,180,655.00	-1,409,900.00	6,770,755.00	1,693,923.40	2,392,552.47	4,086,475.87	60.35	2,684,279.13	39.65	
2.2		11	02	0051							ASFALTO Y BACHEO EN LA ZONA URBANA					3,030,578.00	640,100.00	3,670,678.00	1,247,000.00	1,811,600.00	3,058,600.00	83.33	612,078.00	16.67	
2.2		11	02	0051		2	7				OBRAS					3,030,578.00	640,100.00	3,670,678.00	1,247,000.00	1,811,600.00	3,058,600.00	83.33	612,078.00	16.67	
2.2		11	02	0051		2	7	2			INFRAESTRUCTURA					3,030,578.00	640,100.00	3,670,678.00	1,247,000.00	1,811,600.00	3,058,600.00	83.33	612,078.00	16.67	
2.2		11	02	0051		2	7	2	4		Infraestructura terrestre y obras anexas					3,030,578.00	640,100.00	3,670,678.00	1,247,000.00	1,811,600.00	3,058,600.00	83.33	612,078.00	16.67	

**MINISTERIO DE HACIENDA**  
**DIRECCION GENERAL DE PRESUPUESTO**  
**EJECUCIÓN TRIMESTRAL DE LOS GASTOS Y APLICACIONES FINANCIERAS POR DESTINO DE FONDOS Y ESTRUCTURA PROGRAMATICA**  
**CORRESPONDIENTE AL TERCER TRIMESTRE DEL AÑO 2018**

Código del Capítulo: **7083**

Denominación: **Ayuntamiento Municipal de Monsenor Nouel (Bona)**

Destino de Fondos	Estructura Programática					SNIP	Clasificador del Gasto					Función	Fuente Financiamiento	Fuente Especifica	Organismo Financador	Presupuesto			Devengado				Balance Disponible	% Balance Disponible
	Partidas no Asig. a Prog.	Programa	Proyecto	Actividad/Obra			Tipo	Objeto	Cuenta	Subcuenta	Auxiliar					Denominación del Gasto	Original	Modificaciones	Vigente	Acumulado Anterior	Trimestre	A la Fecha		
1	2	3	4	5	6	7	8	9	10	11	12	13	14	15	16	17	18	19 = 17 +/- 18	20	21	22 = 20 + 21	23 = 22 ÷ 19	24 = 19 - 22	25 = 24 ÷ 19
2.2		11	02	0051		2	7	2	4	01	Infraestructura terrestre y obras anexas	2601	20	1955	100	3,030,578.00	0.00	3,030,578.00	1,247,000.00	1,511,600.00	2,758,600.00	91.03	271,978.00	8.97
2.2		11	02	0051		2	7	2	4	01	Infraestructura terrestre y obras anexas	2601	30	9996	102	0.00	640,100.00	640,100.00	0.00	300,000.00	300,000.00	46.87	340,100.00	53.13
2.2		11	02	0052							REPARACION DE ACERAS Y CONTENES					4,289,743.00	-2,050,000.00	2,239,743.00	296,923.40	480,952.47	777,875.87	34.73	1,461,867.13	65.27
2.2		11	02	0052		2	7				OBRAS					4,289,743.00	-2,050,000.00	2,239,743.00	296,923.40	480,952.47	777,875.87	34.73	1,461,867.13	65.27
2.2		11	02	0052		2	7	2			INFRAESTRUCTURA					4,289,743.00	-2,050,000.00	2,239,743.00	296,923.40	480,952.47	777,875.87	34.73	1,461,867.13	65.27
2.2		11	02	0052		2	7	2	4		Infraestructura terrestre y obras anexas					4,289,743.00	-2,050,000.00	2,239,743.00	296,923.40	480,952.47	777,875.87	34.73	1,461,867.13	65.27
2.2		11	02	0052		2	7	2	4	01	Infraestructura terrestre y obras anexas	2601	20	1955	100	4,289,743.00	-2,320,000.00	1,969,743.00	26,923.40	480,952.47	507,875.87	25.78	1,461,867.13	74.22
2.2		11	02	0052		2	7	2	4	01	Infraestructura terrestre y obras anexas	2601	40	9992	103	0.00	270,000.00	270,000.00	270,000.00	0.00	270,000.00	100.00	0.00	0.00
2.2		11	02	0053							REPARACION DE ACERAS LAS PALMAS					860,334.00	0.00	860,334.00	150,000.00	100,000.00	250,000.00	29.06	610,334.00	70.94
2.2		11	02	0053		2	7				OBRAS					860,334.00	0.00	860,334.00	150,000.00	100,000.00	250,000.00	29.06	610,334.00	70.94
2.2		11	02	0053		2	7	2			INFRAESTRUCTURA					860,334.00	0.00	860,334.00	150,000.00	100,000.00	250,000.00	29.06	610,334.00	70.94
2.2		11	02	0053		2	7	2	4	01	Infraestructura terrestre y obras anexas	2601	20	1955	100	860,334.00	0.00	860,334.00	150,000.00	100,000.00	250,000.00	29.06	610,334.00	70.94
2.2		11	04								Reparación de Instalaciones Deportivas					673,232.00	0.00	673,232.00	67,070.00	8,800.00	75,870.00	11.27	597,362.00	88.73
2.2		11	04	0051							MANTENIMIENTO DE CANCHAS DEPORTIVAS					673,232.00	0.00	673,232.00	67,070.00	8,800.00	75,870.00	11.27	597,362.00	88.73
2.2		11	04	0051		2	7				OBRAS					673,232.00	0.00	673,232.00	67,070.00	8,800.00	75,870.00	11.27	597,362.00	88.73
2.2		11	04	0051		2	7	2			INFRAESTRUCTURA					673,232.00	0.00	673,232.00	67,070.00	8,800.00	75,870.00	11.27	597,362.00	88.73
2.2		11	04	0051		2	7	2	7	01	Obras urbanísticas	4302	20	1955	100	673,232.00	0.00	673,232.00	67,070.00	8,800.00	75,870.00	11.27	597,362.00	88.73
2.2		11	05								Construcción Instalaciones Recreativas					2,138,979.00	-968,397.00	1,170,582.00	0.00	58,000.00	58,000.00	4.95	1,112,582.00	95.05
2.2		11	05	0051							PARQUE RECREATIVO REPARTO YUNA					1,120,582.00	0.00	1,120,582.00	0.00	8,000.00	8,000.00	0.71	1,112,582.00	99.29
2.2		11	05	0051		2	7				OBRAS					1,120,582.00	0.00	1,120,582.00	0.00	8,000.00	8,000.00	0.71	1,112,582.00	99.29

**MINISTERIO DE HACIENDA**  
**DIRECCION GENERAL DE PRESUPUESTO**  
**EJECUCIÓN TRIMESTRAL DE LOS GASTOS Y APLICACIONES FINANCIERAS POR DESTINO DE FONDOS Y ESTRUCTURA PROGRAMATICA**  
**CORRESPONDIENTE AL TERCER TRIMESTRE DEL AÑO 2018**

Código del Capítulo: **7083**

Denominación: **Ayuntamiento Municipal de Monsenor Nouel (Bona)**

Destino de Fondos	Estructura Programática					SNIP	Clasificador del Gasto					Denominación del Gasto	Función	Fuente Financiamiento	Fuente Especifica	Organismo Financador	Presupuesto			Devengado				Balance Disponible	% Balance Disponible
	Partidas no Asig. a Prog.	Programa	Proyecto	Actividad/Obra			Tipo	Objeto	Cuenta	Subcuenta	Auxiliar						Original	Modificaciones	Vigente	Acumulado Anterior	Trimestre	A la Fecha	% Devengado a la Fecha		
1	2	3	4	5	6	7	8	9	10	11	12	13	14	15	16	17	18	19 = 17 +/- 18	20	21	22 = 20 + 21	23 = 22 ÷ 19	24 = 19 - 22	25 = 24 ÷ 19	
2.2		11	05	0051		2	7	2			INFRAESTRUCTURA					1,120,582.00	0.00	1,120,582.00	0.00	8,000.00	8,000.00	0.71	1,112,582.00	99.29	
2.2		11	05	0051		2	7	2	7	01	Obras urbanísticas	4302	20	1955	100	1,120,582.00	0.00	1,120,582.00	0.00	8,000.00	8,000.00	0.71	1,112,582.00	99.29	
2.2		11	05	0052							1ra ETAPA ADECUACION TERRENO PARQUE RECREATIVO LOS AMAPOLOS					1,018,397.00	-968,397.00	50,000.00	0.00	50,000.00	50,000.00	100.00	0.00	0.00	
2.2		11	05	0052		2	7				OBRAS					1,018,397.00	-968,397.00	50,000.00	0.00	50,000.00	50,000.00	100.00	0.00	0.00	
2.2		11	05	0052		2	7	2			INFRAESTRUCTURA					1,018,397.00	-968,397.00	50,000.00	0.00	50,000.00	50,000.00	100.00	0.00	0.00	
2.2		11	05	0052		2	7	2	7	01	Obras urbanísticas	4302	20	1955	100	1,018,397.00	-968,397.00	50,000.00	0.00	50,000.00	50,000.00	100.00	0.00	0.00	
2.2		11	06								Reparación Instalaciones Recreativas					1,000,000.00	0.00	1,000,000.00	95,000.00	0.00	95,000.00	9.50	905,000.00	90.50	
2.2		11	06	0051							MANTENIMIENTO Y REPARACION DE PARQUES :JAGUITA CON MEXICO, MAXIMO GOMEZ, LA JARAGUA, SIMON BOLIVAR, MONSEÑOR NOUEL Y REACONDICIONAMIENTOS AREAS VERDE DE LOS MULTIS DEL PROSPERIDAD.					1,000,000.00	0.00	1,000,000.00	95,000.00	0.00	95,000.00	9.50	905,000.00	90.50	
2.2		11	06	0051		2	7				OBRAS					1,000,000.00	0.00	1,000,000.00	95,000.00	0.00	95,000.00	9.50	905,000.00	90.50	
2.2		11	06	0051		2	7	2			INFRAESTRUCTURA					1,000,000.00	0.00	1,000,000.00	95,000.00	0.00	95,000.00	9.50	905,000.00	90.50	
2.2		11	06	0051		2	7	2	7	01	Obras urbanísticas	4302	20	1955	100	1,000,000.00	0.00	1,000,000.00	95,000.00	0.00	95,000.00	9.50	905,000.00	90.50	
2.2		11	07								Construcción Infraestructuras Culturales, Educativas y Religiosas					663,429.00	-99,900.00	563,529.00	0.00	0.00	0.00	0.00	563,529.00	100.00	
2.2		11	07	0051							CONSTRUCCION FUNERARIA MUNICIPAL					663,429.00	-99,900.00	563,529.00	0.00	0.00	0.00	0.00	563,529.00	100.00	
2.2		11	07	0051		2	7				OBRAS					663,429.00	-99,900.00	563,529.00	0.00	0.00	0.00	0.00	563,529.00	100.00	
2.2		11	07	0051		2	7	1			OBRAS EN EDIFICACIONES					663,429.00	-99,900.00	563,529.00	0.00	0.00	0.00	0.00	563,529.00	100.00	
2.2		11	07	0051		2	7	1	2		Obras para edificación no residencial					663,429.00	-99,900.00	563,529.00	0.00	0.00	0.00	0.00	563,529.00	100.00	

**MINISTERIO DE HACIENDA**  
**DIRECCION GENERAL DE PRESUPUESTO**  
**EJECUCIÓN TRIMESTRAL DE LOS GASTOS Y APLICACIONES FINANCIERAS POR DESTINO DE FONDOS Y ESTRUCTURA PROGRAMATICA**  
**CORRESPONDIENTE AL TERCER TRIMESTRE DEL AÑO 2018**

Código del Capítulo: **7083**

Denominación: **Ayuntamiento Municipal de Monsenor Nouel (Bona)**

Destino de Fondos	Estructura Programática					SNIP	Clasificador del Gasto					Función	Fuente Financiamiento	Fuente Especifica	Organismo Financador	Presupuesto			Devengado				Balance Disponible	% Balance Disponible
	Partidas no Asig. a Prog.	Programa	Proyecto	Actividad/Obra			Tipo	Objeto	Cuenta	Subcuenta	Auxiliar					Denominación del Gasto	Original	Modificaciones	Vigente	Acumulado Anterior	Trimestre	A la Fecha		
1	2	3	4	5	6	7	8	9	10	11	12	13	14	15	16	17	18	19 = 17 +/- 18	20	21	22 = 20 + 21	23 = 22 ÷ 19	24 = 19 - 22	25 = 24 ÷ 19
2.2		11	07	0051		2	7	1	2	01	Obras para edificación no residencial	4305	20	1955	100	663,429.00	-100,000.00	563,429.00	0.00	0.00	0.00	0.00	563,429.00	100.00
2.2		11	07	0051		2	7	1	2	01	Obras para edificación no residencial	4305	30	9996	102	0.00	100.00	100.00	0.00	0.00	0.00	0.00	100.00	100.00
2.2		11	23								Instalaciones, Colocación Eléctricas					406,848.00	0.00	406,848.00	0.00	0.00	0.00	0.00	406,848.00	100.00
2.2		11	23	0051							MANTENIMIENTO DE ALUMBRADO					406,848.00	0.00	406,848.00	0.00	0.00	0.00	0.00	406,848.00	100.00
2.2		11	23	0051		2	7				OBRAS					406,848.00	0.00	406,848.00	0.00	0.00	0.00	0.00	406,848.00	100.00
2.2		11	23	0051		2	7	2			INFRAESTRUCTURA					406,848.00	0.00	406,848.00	0.00	0.00	0.00	0.00	406,848.00	100.00
2.2		11	23	0051		2	7	2	2	01	Obras de energía	2401	20	1955	100	406,848.00	0.00	406,848.00	0.00	0.00	0.00	0.00	406,848.00	100.00

**MINISTERIO DE HACIENDA**  
**DIRECCION GENERAL DE PRESUPUESTO**  
**EJECUCIÓN TRIMESTRAL DE LOS GASTOS Y APLICACIONES FINANCIERAS POR DESTINO DE FONDOS Y ESTRUCTURA PROGRAMATICA**  
**CORRESPONDIENTE AL TERCER TRIMESTRE DEL AÑO 2018**

**Código del Capítulo: 7083**

**Denominación: Ayuntamiento Municipal de Monsenor Nouel (Bona)**

Destino de Fondos	Estructura Programática					SNIP	Clasificador del Gasto					Función	Fuente Financiamiento	Fuente Especifica	Organismo Financador	Presupuesto			Devengado				Balance Disponible	% Balance Disponible
	Partidas no Asig. a Prog.	Programa	Proyecto	Actividad/Obra			Tipo	Objeto	Cuenta	Subcuenta	Auxiliar					Denominación del Gasto	Original	Modificaciones	Vigente	Acumulado Anterior	Trimestre	A la Fecha		
1	2	3	4	5	6	7	8	9	10	11	12	13	14	15	16	17	18	19 = 17 +/- 18	20	21	22 = 20 + 21	23 = 22 ÷ 19	24 = 19 - 22	25 = 24 ÷ 19
3.1.2											Para gastos en servicios (corto plazo)					5,174,025.00	-2,907,613.77	2,266,411.23	1,559,908.51	132,972.48	1,692,880.99	74.69	573,530.24	25.31

**MINISTERIO DE HACIENDA**  
**DIRECCION GENERAL DE PRESUPUESTO**  
**EJECUCIÓN TRIMESTRAL DE LOS GASTOS Y APLICACIONES FINANCIERAS POR DESTINO DE FONDOS Y ESTRUCTURA PROGRAMATICA**  
**CORRESPONDIENTE AL TERCER TRIMESTRE DEL AÑO 2018**

**Código del Capítulo: 7083**

**Denominación: Ayuntamiento Municipal de Monsenor Nouel (Bona)**

Destino de Fondos	Estructura Programática					SNIP	Clasificador del Gasto					Función	Fuente Financiamiento	Fuente Especifica	Organismo Financador	Presupuesto			Devengado				Balance Disponible	% Balance Disponible
	Partidas no Asig. a Prog.	Programa	Proyecto	Actividad/Obra			Tipo	Objeto	Cuenta	Subcuenta	Auxiliar					Denominación del Gasto	Original	Modificaciones	Vigente	Acumulado Anterior	Trimestre	A la Fecha		
1	2	3	4	5	6	7	8	9	10	11	12	13	14	15	16	17	18	19 = 17 +/- 18	20	21	22 = 20 + 21	23 = 22 ÷ 19	24 = 19 - 22	25 = 24 ÷ 19
3.1.2						4					<b>CLASIFICADOR DE APLICACIONES FINANCIERAS</b>					5,174,025.00	-2,907,613.77	2,266,411.23	1,559,908.51	132,972.48	1,692,880.99	74.69	573,530.24	25.31
3.1.2	96										Deuda Pública Y Otras Operaciones Financieras					5,174,025.00	-2,907,613.77	2,266,411.23	1,559,908.51	132,972.48	1,692,880.99	74.69	573,530.24	25.31
3.1.2	96			0001		4	2				DISMINUCION DE PASIVOS					5,174,025.00	-2,907,613.77	2,266,411.23	1,559,908.51	132,972.48	1,692,880.99	74.69	573,530.24	25.31
3.1.2	96			0001		4	2	1			Disminucion de pasivos corrientes					5,174,025.00	-2,907,613.77	2,266,411.23	1,559,908.51	132,972.48	1,692,880.99	74.69	573,530.24	25.31
3.1.2	96			0001		4	2	1	1	01	Disminución de cuentas por pagar internas de corto plazo	0	20	1955	100	881,580.00	700,000.00	1,581,580.00	875,077.28	132,972.48	1,008,049.76	63.74	573,530.24	36.26
3.1.2	96			0001		4	2	1	3	01	Disminución de préstamos internos de corto plazo	0	20	1955	100	4,292,445.00	-3,607,613.77	684,831.23	684,831.23	0.00	684,831.23	100.00	0.00	0.00

**MINISTERIO DE HACIENDA**  
**DIRECCION GENERAL DE PRESUPUESTO**  
**EJECUCIÓN TRIMESTRAL DE LOS GASTOS Y APLICACIONES FINANCIERAS POR DESTINO DE FONDOS Y ESTRUCTURA PROGRAMATICA**  
**CORRESPONDIENTE AL TERCER TRIMESTRE DEL AÑO 2018**

**Código del Capítulo: 7083**

**Denominación: Ayuntamiento Municipal de Monsenor Nouel (Bona)**

Destino de Fondos	Estructura Programática					SNIP	Clasificador del Gasto					Función	Fuente Financiamiento	Fuente Especifica	Organismo Financador	Presupuesto			Devengado				Balance Disponible	% Balance Disponible
	Partidas no Asig. a Prog.	Programa	Proyecto	Actividad/Obra			Tipo	Objeto	Cuenta	Subcuenta	Auxiliar					Denominación del Gasto	Original	Modificaciones	Vigente	Acumulado Anterior	Trimestre	A la Fecha		
1	2	3	4	5	6	7	8	9	10	11	12	13	14	15	16	17	18	19 = 17 +/- 18	20	21	22 = 20 + 21	23 = 22 ÷ 19	24 = 19 - 22	25 = 24 ÷ 19
3.1.4											Para gastos en inversión (corto plazo)					9,678,960.00	3,018,397.00	12,697,357.00	6,307,512.91	2,878,981.66	9,186,494.57	72.35	3,510,862.43	27.65



**MINISTERIO DE HACIENDA**  
**DIRECCION GENERAL DE PRESUPUESTO**  
**EJECUCIÓN TRIMESTRAL DE LOS GASTOS Y APLICACIONES FINANCIERAS POR DESTINO DE FONDOS Y ESTRUCTURA PROGRAMATICA**  
**CORRESPONDIENTE AL TERCER TRIMESTRE DEL AÑO 2018**

Código del Capítulo: **7083**

Denominación: **Ayuntamiento Municipal de Monsenor Nouel (Bonaó)**

Destino de Fondos	Estructura Programática					Clasificador del Gasto						Presupuesto			Devengado			Balance Disponible	% Balance Disponible						
	Partidas no Asig. a Prog.	Programa	Proyecto	Actividad	Otra	SNIP	Tipo	Objeto	Cuenta	Subcuenta	Auxiliar	Denominación del Gasto	Función	Fuente Financiamiento	Fuente Especifica	Organismo Financiado	Original			Modificaciones	Vigente	Acumulado Anterior	Trimestre	A la Fecha	% Devengado a la Fecha
3.1.4						4						CLASIFICADOR DE APLICACIONES FINANCIERAS					9,678,960.00	3,018,397.00	12,697,357.00	6,307,512.91	2,878,981.66	9,186,494.57	72.35	3,510,862.43	27.65
3.1.4	96											Deuda Pública Y Otras Operaciones Financieras					9,678,960.00	3,018,397.00	12,697,357.00	6,307,512.91	2,878,981.66	9,186,494.57	72.35	3,510,862.43	27.65
3.1.4	96		0001			4	2					DISMINUCION DE PASIVOS					9,678,960.00	3,018,397.00	12,697,357.00	6,307,512.91	2,878,981.66	9,186,494.57	72.35	3,510,862.43	27.65
3.1.4	96		0001			4	2	1				Disminucion de pasivos corrientes					9,678,960.00	3,018,397.00	12,697,357.00	6,307,512.91	2,878,981.66	9,186,494.57	72.35	3,510,862.43	27.65
3.1.4	96		0001			4	2	1	1	01		Disminución de cuentas por pagar internas de corto plazo	0	20	1955	100	2,952,344.00	1,750,000.00	4,702,344.00	3,701,177.34	332,545.00	4,033,722.34	85.78	668,621.66	14.22
3.1.4	96		0001			4	2	1	3	01		Disminución de préstamos internos de corto plazo	0	20	1955	100	6,726,616.00	1,268,397.00	7,995,013.00	2,606,335.57	2,546,438.66	5,152,772.23	64.45	2,842,240.77	35.55
<b>TOTAL RD\$</b>																	<b>177,500,925.00</b>	<b>1,047,567.86</b>	<b>178,548,492.86</b>	<b>78,066,769.25</b>	<b>35,201,116.03</b>	<b>113,267,885.28</b>	<b>63.44</b>	<b>65,280,607.58</b>	<b>36.56</b>

*[Firma]*  
Preparado por

*[Firma]*  
Revisado por

*[Firma]*  
Aprobado por



**MINISTERIO DE HACIENDA**  
**DIRECCION GENERAL DE PRESUPUESTO**  
**EJECUCION FINANCIERA TRIMESTRAL DE LOS PROYECTOS Y OBRAS**  
**CORRESPONDIENTE AL TERCER TRIMESTRE DEL AÑO 2018**

**Código del Capítulo: 7083**

**Denominación: Ayuntamiento Municipal de Monsenor Nouel (Bona0)**


Proyecto	Obra	Código SNIP	Geográfico	Denominación	Participativo	Modalidad de Contrato	Costo Total de la Obra	Ejecutado (devengado) años anteriores	Pagado años Anteriores	Pendiente por Pagar	Presupuesto del Año			Ejecución Financiera Trimestral			Pagado en trimestres por deudas de años anteriores	Total General Pagado	Monto Pendiente de Pago
											Original	Modificaciones	Vigente	Pagado Trimestres Anteriores	Pagado en el Trimestre	Pagado Acumulado a la Fecha			
1	2	3	4	5	6	7	8	9	10	11=9-10	12	13	14=12 +/- 13	15	16	17=15+16	18	19=10+17+18	20=8 +/- 13 -19
01				<b>Construcción de Vías de Comunicación y Conexos</b>			2,276,866.00	0.00	0.00	0.00	2,276,866.00	50,000.00	2,326,866.00	829,135.23	322,125.00	1,151,260.23	0.00	1,151,260.23	1,175,605.77
01	0051			BADENES EN DIFERENTES SECTORES DE LA CIUDAD		2	1,364,066.00	0.00	0.00	0.00	1,364,066.00	50,000.00	1,414,066.00	591,719.23	112,500.00	704,219.23	0.00	704,219.23	709,846.77
01	0052			SEÑALIZACION VIAL		1	912,800.00	0.00	0.00	0.00	912,800.00	0.00	912,800.00	237,416.00	209,625.00	447,041.00	0.00	447,041.00	465,759.00
02				<b>Reparación y Acondicionamiento de Vías de Comunicación</b>			8,180,655.00	0.00	0.00	0.00	8,180,655.00	-1,409,900.00	6,770,755.00	1,693,923.40	2,492,552.47	4,186,475.87	0.00	4,186,475.87	2,584,279.13
02	0051			ASFALTO Y BACHEO EN LA ZONA URBANA		1	3,030,578.00	0.00	0.00	0.00	3,030,578.00	640,100.00	3,670,678.00	1,247,000.00	1,911,600.00	3,158,600.00	0.00	3,158,600.00	512,078.00
02	0052			REPARACION DE ACERAS Y CONTENES			4,289,743.00	0.00	0.00	0.00	4,289,743.00	-2,050,000.00	2,239,743.00	296,923.40	480,952.47	777,875.87	0.00	777,875.87	1,461,867.13
02	0053			REPARACION DE ACERAS LAS PALMAS	X		860,334.00	0.00	0.00	0.00	860,334.00	0.00	860,334.00	150,000.00	100,000.00	250,000.00	0.00	250,000.00	610,334.00
04				<b>Reparación de Instalaciones Deportivas</b>			673,232.00	0.00	0.00	0.00	673,232.00	0.00	673,232.00	67,070.00	8,800.00	75,870.00	0.00	75,870.00	597,362.00
04	0051			MANTEIMIENTO DE CANCHAS DEPORTIVAS		1	673,232.00	0.00	0.00	0.00	673,232.00	0.00	673,232.00	67,070.00	8,800.00	75,870.00	0.00	75,870.00	597,362.00
05				<b>Construcción Instalaciones Recreativas</b>			2,138,979.00	0.00	0.00	0.00	2,138,979.00	-968,397.00	1,170,582.00	0.00	58,000.00	58,000.00	0.00	58,000.00	1,112,582.00
05	0051			PARQUE RECREATIVO REPARTO YUNA	X	2	1,120,582.00	0.00	0.00	0.00	1,120,582.00	0.00	1,120,582.00	0.00	8,000.00	8,000.00	0.00	8,000.00	1,112,582.00
05	0052			1ra ETAPA ADECUACION TERRENO PARQUE RECREATIVO LOS AMAPOLOS	X	2	1,018,397.00	0.00	0.00	0.00	1,018,397.00	-968,397.00	50,000.00	0.00	50,000.00	50,000.00	0.00	50,000.00	0.00
06				<b>Reparación Instalaciones Recreativas</b>			1,000,000.00	0.00	0.00	0.00	1,000,000.00	0.00	1,000,000.00	95,000.00	0.00	95,000.00	0.00	95,000.00	905,000.00
06	0051			MANTENIMIENTO Y REPARACION DE PARQUES :JAGUITA CON MEXICO, MAXIMO GOMEZ, LA JARAGUA, SIMON BOLIVAR, MONSEÑOR NOUEL Y REACONDICIONAMIENTOS AREAS VERDE DE LOS MULTIS DEL PROSPERIDAD.			1,000,000.00	0.00	0.00	0.00	1,000,000.00	0.00	1,000,000.00	95,000.00	0.00	95,000.00	0.00	95,000.00	905,000.00
07				<b>Construcción Infraestructuras Culturales, Educativas y Religiosas</b>			663,429.00	0.00	0.00	0.00	663,429.00	-99,900.00	563,529.00	0.00	0.00	0.00	0.00	0.00	563,529.00
07	0051			CONSTRUCCION FUNERARIA MUNICIPAL			663,429.00	0.00	0.00	0.00	663,429.00	-99,900.00	563,529.00	0.00	0.00	0.00	0.00	0.00	563,529.00
23				<b>Instalaciones, Colocación Eléctricas</b>			406,848.00	0.00	0.00	0.00	406,848.00	0.00	406,848.00	0.00	0.00	0.00	0.00	0.00	406,848.00


**MINISTERIO DE HACIENDA**  
**DIRECCION GENERAL DE PRESUPUESTO**  
**EJECUCION FINANCIERA TRIMESTRAL DE LOS PROYECTOS Y OBRAS**  
**CORRESPONDIENTE AL TERCER TRIMESTRE DEL AÑO 2018**

Código del Capítulo: 7083

Denominación: **Ayuntamiento Municipal de Monsenor Nouel (Bonaó)**

Proyecto	Otra	Código SNIP	Geográfico	Denominación	Participativo	Modalidad de Contrato	Costo Total de la Obra	Ejecutado (devengado) años anteriores	Pagado años Anteriores	Pendiente por Pagar	Presupuesto del Año			Ejecución Financiera Trimestral			Pagado en trimestres por deudas de años anteriores	Total General Pagado	Monto Pendiente de Pago	
											Original	Modificaciones	Vigente	Pagado Trimestres Anteriores	Pagado en el Trimestre	Pagado Acumulado a la Fecha				
1	2	3	4	5	6	7	8	9	10	11=9-10	12	13	14=12 +/- 13	15	16	17=15+16	18	19=10+17+18	20=8 +/- 13 -19	
23	0051			MANTENIMIENTO DE ALUMBRADO		1	406,848.00	0.00	0.00	0.00	406,848.00	0.00	406,848.00	0.00	0.00	0.00	0.00	0.00	0.00	406,848.00
<b>Total General RDS</b>							15,340,009.00	0.00	0.00	0.00	15,340,009.00	-2,428,197.00	12,911,812.00	2,685,128.63	2,881,477.47	5,566,606.10	0.00	5,566,606.10	7,345,205.90	

  
Preparado por

  
Revisado por

  
Aprobado por

