

MINISTERIO DE HACIENDA
DIRECCION GENERAL DE PRESUPUESTO
EJECUCION TRIMESTRAL DE LOS INGRESOS Y FUENTES DE FINANCIAMIENTO
CORRESPONDIENTE AL TRIMESTRE 3 (JULIO-SEPTIEMBRE) DEL AÑO 2018



CODIGO DEL CAPITULO :

7005

DENOMINACION :

Ayuntamiento Municipal de Bajos de Haina

Clasificador de Ingresos					Entidad Otorg.	Fuente Financiamiento	Fuente Especifica	Organismo Financiador	Presupuesto				Percibido						
Tipo	Concepto	Cuenta	Sub-Cuenta	Auxiliar					Concepto Definición	Original	Modificaciones Anteriores	Modificacion Trimestral	Vigente	Acumulado Anterior	Total Trimestre	Acumulado a la Fecha	% Ingresado a la Fecha	Balance por Percibir	% Balance por Percibir
1	2	3	4	5	6	7	8	9	10	11	12	13	14 = 11 + ó - 12 y 13	15	16	17 = 15 + 16	18 = 17/14	19 = 14 - 17	20 = 19 / 14
1					INGRESOS					190,299,915.00	0.00	(1,000,000.00)	189,299,915.00	91,900,314.00	46,938,854.00	138,839,168.00	73.34%	50,460,747.00	26.66%
1	1				IMPUESTOS					25,796,000.00	0.00	4,000,000.00	29,796,000.00	16,878,427.00	8,873,911.00	25,752,338.00	86.43%	4,043,662.00	13.57%
1	1	3			IMPUESTOS SOBRE LA PROPIEDAD					800,000.00	(50,000.00)	0.00	750,000.00	365,000.00	160,000.00	525,000.00	70.00%	225,000.00	30.00%
1	1	3	1		IMPUESTOS SOBRE LA PROPIEDAD Y TRANSACCIONES FINANCIERAS Y DE CAPITAL					800,000.00	(50,000.00)	0.00	750,000.00	365,000.00	160,000.00	525,000.00	70.00%	225,000.00	30.00%
1	1	3	1	13	Contribuciones municipales	000	30	9996	102	800,000.00	(50,000.00)	0.00	750,000.00	365,000.00	160,000.00	525,000.00	70.00%	225,000.00	30.00%
1	1	4			IMPUESTOS INTERNOS SOBRE MERCANCIAS Y SERVICIOS					9,521,000.00	111,000.00	0.00	9,632,000.00	4,677,536.00	1,751,730.00	6,429,266.00	66.75%	3,202,734.00	33.25%
1	1	4	1		IMPUESTOS SOBRE LOS BIENES Y SERVICIOS					100,000.00	0.00	0.00	100,000.00	61,005.00	23,620.00	84,625.00	84.63%	15,375.00	15.38%
1	1	4	1	03	Impuesto sobre ventas condicionales de muebles	000	30	9996	102	100,000.00	0.00	0.00	100,000.00	61,005.00	23,620.00	84,625.00	84.63%	15,375.00	15.38%
1	1	4	3		IMPUESTOS AL USO DE BIENES Y SERVICIOS					9,421,000.00	111,000.00	0.00	9,532,000.00	4,616,531.00	1,728,110.00	6,344,641.00	66.56%	3,187,359.00	33.44%
1	1	4	3	02	Derecho de circulación vehículos de motor	000	30	9996	102	6,000.00	0.00	0.00	6,000.00	0.00	0.00	0.00	0.00%	6,000.00	100.00%
1	1	4	3	18	Anuncios, muestras y carteles	000	30	9996	102	700,000.00	50,000.00	510,000.00	1,260,000.00	725,250.00	344,200.00	1,069,450.00	84.88%	190,550.00	15.12%
1	1	4	3	19	Rodaje y transporte de materiales varios	000	30	9996	102	2,300,000.00	(600,000.00)	0.00	1,700,000.00	414,300.00	269,655.00	683,955.00	40.23%	1,016,045.00	59.77%
1	1	4	3	20	Hoteles, moteles y apartoteles y establecimientos similares	000	30	9996	102	60,000.00	0.00	0.00	60,000.00	29,300.00	14,900.00	44,200.00	73.67%	15,800.00	26.33%
1	1	4	3	23	Mercado móvil (chimi, hot dog y otros)	000	30	9996	102	15,000.00	0.00	(10,000.00)	5,000.00	0.00	3,550.00	3,550.00	71.00%	1,450.00	29.00%
1	1	4	3	24	Autorización para poda y corte de árboles	000	30	9996	102	30,000.00	50,000.00	0.00	80,000.00	45,201.00	32,200.00	77,401.00	96.75%	2,599.00	3.25%
1	1	4	3	25	Registro y organización sindicato de choferes	000	30	9996	102	100,000.00	(50,000.00)	0.00	50,000.00	0.00	0.00	0.00	0.00%	50,000.00	100.00%
1	1	4	3	26	Funcionamiento car wash	000	30	9996	102	50,000.00	0.00	0.00	50,000.00	0.00	0.00	0.00	0.00%	50,000.00	100.00%
1	1	4	3	29	Impuesto sobre registro de documentos	000	30	9996	102	500,000.00	0.00	0.00	500,000.00	285,775.00	179,432.00	465,207.00	93.04%	34,793.00	6.96%
1	1	4	3	31	Impuesto sobre billares	000	30	9996	102	10,000.00	0.00	0.00	10,000.00	4,400.00	2,500.00	6,900.00	69.00%	3,100.00	31.00%
1	1	4	3	32	Estimaculos públicos con o sin boleto de entrada	000	30	9996	102	120,000.00	600,000.00	0.00	720,000.00	836,150.00	26,100.00	692,250.00	94.89%	67,750.00	8.02%
1	1	4	3	33	Licencias de construcción	000	30	9996	102	5,300,000.00	0.00	(500,000.00)	4,800,000.00	2,336,455.00	798,573.00	3,135,028.00	65.31%	1,664,972.00	34.89%
1	1	4	3	34	Permiso construcción pozos filtrantes	000	30	9996	102	160,000.00	0.00	0.00	160,000.00	83,400.00	45,000.00	128,400.00	80.25%	31,600.00	19.75%
1	1	4	3	35	Permiso para romper pavimento de la vía pública	000	30	9996	102	20,000.00	61,000.00	0.00	81,000.00	51,300.00	9,500.00	60,800.00	75.06%	20,200.00	24.94%

Preparado por



Revisado por



Aprobado por



MINISTERIO DE HACIENDA
DIRECCION GENERAL DE PRESUPUESTO
EJECUCION TRIMESTRAL DE LOS INGRESOS Y FUENTES DE FINANCIAMIENTO
CORRESPONDIENTE AL TRIMESTRE 3 (JULIO-SEPTIEMBRE) DEL AÑO 2018

CODIGO DEL CAPITULO :

7005

DENOMINACION :

Ayuntamiento Municipal de Bajos de Haina

Clasificador de Ingresos					Entidad Otorg.	Fuente Financiamiento	Fuente Especifica	Organismo Financiador	Presupuesto				Percibido						
Tipo	Concepto	Cuenta	Sub-Cuenta	Auxiliar					Concepto Definición	Original	Modificaciones Anteriores	Modificación Trimestral	Vigente	Acumulado Anterior	Total Trimestre	Acumulado a la Fecha	% Ingresado a la Fecha	Balance por Percibir	% Balance por Percibir
1	2	3	4	5	6	7	8	9	10	11	12	13	14 = 11 + ó - 12 y 13	15	16	17 = 15 + 16	18 = 17/14	19 = 14 - 17	20 = 19 / 14
1	1	4	3	37	Ocupación vías públicas para comercio informal	000	30	9996	102	10,000.00	0.00	0.00	10,000.00	3,500.00	0.00	3,500.00	35.00%	6,500.00	65.00%
1	1	4	3	39	Permiso para usufructo vía pública carga y descarga mercancías	000	30	9996	102	20,000.00	0.00	0.00	20,000.00	1,500.00	2,500.00	4,000.00	20.00%	16,000.00	80.00%
1	1	4	3	42	Construcción nichos, fosas y panteones	000	30	9996	102	20,000.00	0.00	0.00	20,000.00	0.00	0.00	0.00	0.00%	20,000.00	100.00%
1	1	6			IMPUESTOS ECOLOGICOS					50,000.00	0.00	0.00	50,000.00	9,200.00	15,400.00	24,600.00	49.20%	25,400.00	50.80%
1	1	6	1		IMPUESTOS ECOLOGICOS					50,000.00	0.00	0.00	50,000.00	9,200.00	15,400.00	24,600.00	49.20%	25,400.00	50.80%
1	1	6	1	01	Compensación por daños al medio ambiente y vías públicas	000	30	9996	102	50,000.00	0.00	0.00	50,000.00	9,200.00	15,400.00	24,600.00	49.20%	25,400.00	50.80%
1	1	9			IMPUESTOS DIVERSOS					15,425,000.00	(61,000.00)	4,000,000.00	19,364,000.00	11,826,691.00	6,946,781.00	18,773,472.00	96.95%	590,528.00	3.05%
1	1	9	1		IMPUESTOS DIVERSOS					15,425,000.00	(61,000.00)	4,000,000.00	19,364,000.00	11,826,691.00	6,946,781.00	18,773,472.00	96.95%	590,528.00	3.05%
1	1	9	1	03	Compensación sobre el pago de facturación, energía eléctrica 3 %	000	30	9996	102	15,000,000.00	0.00	4,000,000.00	19,000,000.00	11,669,141.00	6,946,781.00	18,615,922.00	97.98%	384,078.00	2.02%
1	1	9	1	04	Otros arbitrios diversos	000	30	9996	102	400,000.00	(61,000.00)	0.00	339,000.00	157,550.00	0.00	157,550.00	46.47%	181,450.00	53.53%
1	1	9	1	05	Uso de aparatos reproductores de música diversos	000	30	9996	102	25,000.00	0.00	0.00	25,000.00	0.00	0.00	0.00	0.00%	25,000.00	100.00%
1	4				TRANSFERENCIAS					155,322,915.00	0.00	(8,000,000.00)	147,322,915.00	69,913,037.00	34,956,523.00	104,869,560.00	71.18%	42,453,355.00	28.82%
1	4	1			TRANSFERENCIAS CORRIENTES					83,895,648.00	0.00	0.00	83,895,648.00	41,947,823.00	20,973,916.00	62,921,739.00	75.00%	20,973,909.00	25.00%
1	4	1	5		TRANSFERENCIAS CORRIENTES RECIBIDAS POR LOS AYUNTAMIENTOS					83,895,648.00	0.00	0.00	83,895,648.00	41,947,823.00	20,973,916.00	62,921,739.00	75.00%	20,973,909.00	25.00%
1	4	1	5	03	Ordinaria según ley (CORRIENTE)	000	20	1955	100	83,895,648.00	0.00	0.00	83,895,648.00	41,947,823.00	20,973,916.00	62,921,739.00	75.00%	20,973,909.00	25.00%
1	4	2			TRANSFERENCIAS DE CAPITAL					71,427,267.00	0.00	(8,000,000.00)	63,427,267.00	27,965,214.00	13,982,607.00	41,947,821.00	66.14%	21,479,446.00	33.86%
1	4	2	5		TRANSFERENCIAS DE CAPITAL RECIBIDAS POR LOS AYUNTAMIENTOS					71,427,267.00	0.00	(8,000,000.00)	63,427,267.00	27,965,214.00	13,982,607.00	41,947,821.00	66.14%	21,479,446.00	33.86%
1	4	2	5	03	Ordinaria según ley (CAPITAL)	0202	20	1955	100	55,930,432.00	0.00	0.00	55,930,432.00	27,965,214.00	13,982,607.00	41,947,821.00	75.00%	13,982,611.00	25.00%
1	4	2	5	04	Extraordinarias (CAPITAL)	000	40	9992	103	15,496,835.00	0.00	(8,000,000.00)	7,496,835.00	0.00	0.00	0.00	0.00%	7,496,835.00	100.00%
1	F				INGRESOS POR CONTRAPRESTACION					9,061,000.00	9.00	3,000,000.00	12,061,000.00	5,097,850.00	3,102,920.00	8,200,770.00	67.99%	3,860,230.00	32.01%
1	5	1			VENTAS DE BIENES Y SERVICIOS					9,061,000.00	0.00	3,000,000.00	12,061,000.00	5,097,850.00	3,102,920.00	8,200,770.00	67.99%	3,860,230.00	32.01%
1	5	1	2		VENTAS SERVICIOS DEL ESTADO					80,000.00	(50,000.00)	0.00	30,000.00	0.00	9,500.00	9,500.00	31.67%	20,500.00	68.33%
1	5	1	2	20	Uso de rampas	000	30	9995	102	80,000.00	(50,000.00)	0.00	30,000.00	0.00	9,500.00	9,500.00	31.67%	20,500.00	68.33%

Preparado por

Revisado por

Aprobado por

MINISTERIO DE HACIENDA
DIRECCION GENERAL DE PRESUPUESTO
EJECUCION TRIMESTRAL DE LOS INGRESOS Y FUENTES DE FINANCIAMIENTO
CORRESPONDIENTE AL TRIMESTRE 3 (JULIO-SEPTIEMBRE) DEL AÑO 2018

CODIGO DEL CAPITULO :

7005

DENOMINACION :

Ayuntamiento Municipal de Bajos de Haina



Clasificador de Ingresos					Entidad Otorg.	Fuente Financiamiento	Fuente Especifica	Organismo Financiador	Presupuesto				Percibido						
Tipo	Concepto	Cuenta	Sub-Cuenta	Auxiliar					Concepto Definición	Original	Modificaciones Anteriores	Modificacion Trimestral	Vigente	Acumulado Anterior	Total Trimestre	Acumulado a la Fecha	% Ingresado a la Fecha	Balance por Percibir	% Balance por Percibir
1	2	3	4	5	6	7	8	9	10	11	12	13	14 = 11 + 0 - 12 y 13	15	16	17 = 15 + 16	18 = 17/14	19 = 14 - 17	20 = 19 / 14
1	5	1	3		TASAS					6,909,000.00	50,000.00	3,000,000.00	9,959,000.00	4,882,250.00	2,979,220.00	7,861,470.00	78.94%	2,097,530.00	21.06%
1	5	1	3	11	Servicios funerarios	000	30	9995	102	50,000.00	0.00	0.00	50,000.00	0.00	0.00	50,000.00	0.00%	50,000.00	100.00%
1	5	1	3	12	Supervisión y fiscalización de obras	000	30	9995	102	0.00	0.00	0.00	0.00	0.00	0.00	0.00	0.00%	0.00	0.00%
1	5	1	3	14	Inhumación y exhumación	000	30	9995	102	54,000.00	50,000.00	10,000.00	114,000.00	69,030.00	35,315.00	104,345.00	91.53%	9,655.00	8.47%
1	5	1	3	15	Expedición certificaciones	00	30	9995	102	20,000.00	0.00	(10,000.00)	10,000.00	700.00	0.00	700.00	7.00%	9,300.00	93.00%
1	5	1	3	18	Certificaciones vida y costumbre	000	30	9995	102	25,000.00	0.00	0.00	25,000.00	8,600.00	5,200.00	13,800.00	55.20%	11,200.00	44.80%
1	5	1	3	20	Recolección desechos sólidos	000	30	9995	102	6,600,000.00	0.00	3,000,000.00	9,600,000.00	4,795,020.00	2,931,105.00	7,726,125.00	80.48%	1,873,875.00	19.52%
1	5	1	3	99	Otras tasas	000	30	9995	102	160,000.00	0.00	0.00	160,000.00	8,900.00	7,600.00	16,500.00	10.31%	143,500.00	89.69%
1	5	1	4		DERECHOS ADMINISTRATIVOS					60,000.00	0.00	0.00	60,000.00	11,100.00	3,100.00	14,200.00	23.67%	45,800.00	76.33%
1	5	1	4	39	Casetas fijas y móviles		30	9998	102	60,000.00	0.00	0.00	60,000.00	11,100.00	3,100.00	14,200.00	23.67%	45,800.00	76.33%
1	5	1	5		ARRENDAMIENTOS					2,012,000.00	0.00	0.00	2,012,000.00	204,500.00	111,100.00	315,600.00	15.69%	1,696,400.00	84.31%
1	5	1	5	04	Locales y casetas a buhoneros	000	30	9998	102	12,000.00	0.00	0.00	12,000.00	0.00	0.00	0.00	0.00%	12,000.00	100.00%
1	5	1	5	08	Mercados y hospedajes	000	30	9998	102	2,000,000.00	0.00	0.00	2,000,000.00	204,500.00	111,100.00	315,600.00	15.78%	1,584,400.00	84.22%
1	6				OTROS INGRESOS					20,000.00	0.00	0.00	20,000.00	0.00	0.00	0.00	0.00%	20,000.00	100.00%
1	6	3			MULTAS Y SANCIONES					20,000.00	0.00	0.00	20,000.00	0.00	0.00	0.00	0.00%	20,000.00	100.00%
1	6	3	1		MULTAS Y SANCIONES					20,000.00	0.00	0.00	20,000.00	0.00	0.00	0.00	0.00%	20,000.00	100.00%
1	6	3	1	08	Multas diversas	000	30	9998	102	10,000.00	0.00	0.00	10,000.00	0.00	0.00	0.00	0.00%	10,000.00	100.00%
1	6	3	1	13	Multa por tirada de escombros y desechos en las vías públicas	000	30	9998	102	10,000.00	0.00	0.00	10,000.00	0.00	0.00	0.00	0.00%	10,000.00	100.00%
1	7				VENTA DE ACTIVOS NO FINANCIEROS					100,000.00	0.00	0.00	100,000.00	11,000.00	5,500.00	16,500.00	16.50%	83,500.00	83.50%
1	7	4			VENTA DE TERRENOS					100,000.00	0.00	0.00	100,000.00	11,000.00	5,500.00	16,500.00	16.50%	83,500.00	83.50%
1	7	4	3		Venta de terrenos en cementerios					100,000.00	0.00	0.00	100,000.00	11,000.00	5,500.00	16,500.00	16.50%	83,500.00	83.50%
1	7	4	3	01	VENTA DE TERRENOS EN CEMENTERIOS	000	30	9998	102	100,000.00	0.00	0.00	100,000.00	11,000.00	5,500.00	16,500.00	16.50%	83,500.00	83.50%
3					FUENTES FINANCIERAS					9,700,085.00	0.00	4,573,388.00	14,273,473.00	448,124.00	1,632,736.00	2,080,860.00	14.58%	12,192,613.00	85.42%
3	1				Disminución de activos financieros					1,700,085.00	0.00	4,573,388.00	6,273,473.00	448,124.00	1,632,736.00	2,080,860.00	33.17%	4,192,613.00	66.83%
3	1	1			Disminución de activos financieros corrientes					1,700,085.00	0.00	4,573,388.00	6,273,473.00	448,124.00	1,632,736.00	2,080,860.00	33.17%	4,192,613.00	66.83%

Preparado por



Revisado por



Aprobado por



MINISTERIO DE HACIENDA
DIRECCION GENERAL DE PRESUPUESTO
EJECUCION TRIMESTRAL DE LOS INGRESOS Y FUENTES DE FINANCIAMIENTO
CORRESPONDIENTE AL TRIMESTRE 3 (JULIO-SEPTIEMBRE) DEL AÑO 2018

CODIGO DEL CAPITULO :

7005

DENOMINACION :

Ayuntamiento Municipal de Bajos de Haina

Clasificador de Ingresos					Entidad Otorg.	Fuente Financiamiento	Fuente Especifica	Organismo Financiador	Presupuesto				Percibido						
Tipo	Concepto	Cuenta	Sub-Cuenta	Auxiliar					Concepto Definición	Original	Modificaciones Anteriores	Modificacion Trimestral	Vigente	Acumulado Anterior	Total Trimestre	Acumulado a la Fecha	% Ingresado a la Fecha	Balance por Percibir	% Balance por Percibir
1	2	3	4	5	6	7	8	9	10	11	12	13	14 = 11 + ó - 12 y 13	15	16	17 = 15 + 16	18 = 17/14	19 = 14 - 17	20 = 19 / 14
3	1	1	1		Disminución de disponibilidades					1,700,085.00	0.00	4,573,388.00	6,273,473.00	448,124.00	1,632,736.00	2,080,860.00	33.17%	4,192,613.00	66.83%
3	1	1	1	01	Disminución de disponibilidades internas	000	30	9998	102	1,700,085.00	0.00	4,573,388.00	6,273,473.00	448,124.00	1,632,736.00	2,080,860.00	33.17%	4,192,613.00	66.83%
3	2				Incremento de pasivos					8,000,000.00	0.00	0.00	8,000,000.00	0.00	0.00	0.00	0.00%	8,000,000.00	100.00%
3	2	1			Incremento de pasivos corrientes					8,000,000.00	0.00	0.00	8,000,000.00	0.00	0.00	0.00	0.00%	8,000,000.00	100.00%
3	2	1	3		Obtención de préstamos de corto plazo					8,000,000.00	0.00	0.00	8,000,000.00	0.00	0.00	0.00	0.00%	8,000,000.00	100.00%
3	2	1	3	01	Obtención de préstamos internos de corto plazo	000	50	2006	001	8,000,000.00	0.00	0.00	8,000,000.00	0.00	0.00	0.00	0.00%	8,000,000.00	100.00%
TOTAL										200,000,000.00	0.00	3,573,388.00	203,573,388.00	92,348,438.00	48,571,590.00	140,920,028.00	69.22%	62,653,360.00	30.78%

Preparado por

2016-2020
DIRECC. DE PRESUPUESTO

Revisado por

2016-2020
TESORERIA MUNICIPAL

Aprobado por

2016-2020
ALCALDIA MUNICIPAL