



Ayuntamiento del Distrito Nacional

DESPACHO DEL PRESIDENTE
Santo Domingo, R. D.

Ayuntamiento del Distrito Nacional En Uso de sus Facultades Legales

Dicta la Resolución No.31/2018.-

Vista: La Ejecución Presupuestaria correspondiente al Trimestre Abril-Junio del 2018, enviada por la Administración Municipal, para conocimiento y aprobación del Concejo de Regidores.

Visto: El informe de la Comisión de Presupuesto y Finanzas, aprobado con 28 votos.

Visto: El Informe favorable de la Contralora Municipal.

Vista: La Constitución de la República Dominicana en su Art. No.205, sobre Ejecución Presupuestaria Municipal.

Vista: La Ley 423/06, Ley Orgánica de Presupuesto.

Visto: El Decreto No.492/07, que aprueba el Reglamento de aplicación de la Ley Orgánica de Presupuesto.


Vista: La disposiciones de la Ley No.176-07 del Distrito Nacional y los Municipios.

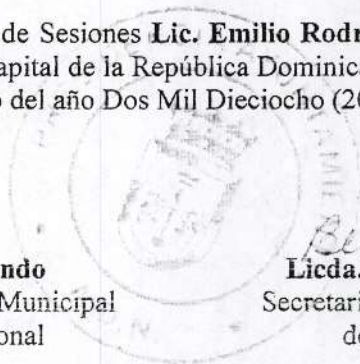
Resuelve


Primero: **Aprobar** como al efecto **aprueba**, la Ejecución Presupuestaria correspondiente al Trimestre Abril-junio del 2018, en su origen y aplicación de fondos consistentes en Ingresos por la suma de RD\$788,268,805.00 (SETECIENTOS OCHENTA Y OCHO MILLONES DOCIENTOS SESENTA Y OCHO MIL OCHOCIENTOS CINCO PESOS CON 00/100), y Gastos Generales ascendentes a la cantidad de RD\$986,668,901.00 (NOVECIENTOS OCHENTA Y SEIS MILLONES SEISCIENTOS SESENTA Y OCHO MIL NOVECIENTOS UNO PESOS 00/100).

Segundo: Comunicar la presente resolución a la Administración Ejecutiva, para su conocimiento y fines de lugar.

Dada en la Sala de Sesiones **Lic. Emilio Rodríguez Demorizi**, del Palacio Municipal del Distrito Nacional, Capital de la República Dominicana, en Sesión Ordinaria a los Veintiséis (26) días del mes de julio del año Dos Mil Dieciocho (2018).


Lic. Víctor E. Ogando
Presidente del Concejo Municipal
del Distrito Nacional




Licda. Betsy A. Cespedes R.
Secretaria del Concejo Municipal
del Distrito Nacional

AYUNTAMIENTO DEL DISTRITO NACIONAL (ADN)

EJECUCIONES PRESUPUESTARIAS DEL TRIMESTRE 2 DEL AÑO 2018

RESUMEN DE LAS EJECUCIONES PRESUPUESTARIAS DEL T2-2018 (Abril-Junio)



Elaborado por: Lic. Joëlle García
Julio - 2018

RESUMEN DE LA EJECUCIÓN PRESUPUESTARIA TRIMESTRE 2 – 2018

Este resumen busca presentar la ejecución del presupuesto 2018 en el segundo periodo trimestral de los meses comprendidos desde abril hasta junio. Las estadísticas presentadas ya contienen las mejoras que están siendo implementadas luego de la auditoría presupuestaria y financiera realizada por nuestra Dirección Financiera durante el período Octubre 2017 - Enero 2018.

1. Ejecución de Ingresos Abril-Junio 2018

El Ayuntamiento del Distrito Nacional presentó una ejecución de los ingresos percibidos en el primer trimestre por el valor de **RD\$788,268,395.00 (SETECIENTOS OCHENTA Y OCHO MILLONES DOSCIENTOS SESENTA Y OCHO MIL TRESCIENTOS NOVENTA Y CINCO CON 00/100)**, representando un 17% del presupuestado en el año 2018. Los ingresos percibidos por autogestión y parte de la transferencia extraordinaria representan un 57.23% del total percibido en el trimestre, como muestra la **Tabla 1**.

Tabla 1: Ingresos percibidos por rubros, trimestre 2-2018

Distribución de los ingresos percibidos (Valores RD\$)		
Rubros	Primer trimestre 2018	%
Ingresos por Autogestión	434,095,411.00	55.07%
Transferencia Extraordinaria	17,000,000.00	2.16%
Transferencia del Estado (Ley 166-03)	337,173,395.00	42.77%
Total	788,268,805.00	100.00%

Al observar la **Tabla 1**, se puede notar que no fueron incluidos los rubros de Donaciones ni de Fuentes Financieras, por el hecho de que no forman parte de los ingresos percibidos en el periodo en cuestión. Sin embargo, estos se presentan en la **Tabla 2** al comparar el presupuesto vigente del año y su ejecución. En esta última, podemos ver más detalle, como son los ingresos por autogestión, las Transferencias - las cuales contienen aquellas ordinarias y extraordinarias del Gobierno Central y los patrocinios del sector privado adicionados al presupuesto en el transcurso de los trimestres 1 y 2 del 2018.

Tabla 2: Ingresos presupuestados y percibidos por concepto

		(1)	(2)	(3)	(4)	(5)	(5)/(4)	(6)
Conceptos		Presupuesto Aprobado	Compensaciones	Adiciones	Presupuesto Vigente	Ingresos Percibidos	% Percibido sobre el Vigente	% del Percibido
11	Impuestos	1,191,299,817	461,396	-	1,191,761,213	219,911,274	18%	28%
14	Transferencias	1,555,381,719	-	20,744,234	1,576,125,953	356,350,401	23%	45%
15	Ingresos por Contraprestación	1,106,143,108	(10,820,505)	11,496,231	1,106,818,834	195,722,007	18%	25%
16	Otros Ingresos	69,247,161	1,819,909	-	71,067,070	14,285,124	20%	2%
17	Venta de Activos no Financieros	300,000	8,539,200	-	8,839,200	2,000,000	23%	0%
31	Disminución de Activos Financieros	17,685,485	-	-	17,685,485	-	0%	0%
32	Incremento de Pasivos	608,428,020	-	-	608,428,020	-	0%	0%
Total		4,548,485,310	-	32,240,465	4,580,725,775	788,268,805		100%

Además, es importante mencionar que en el concepto de **Impuestos (11)**, se encuentran los ingresos efectivos por la facturación de energía eléctrica (3%), la cual asciende a un total de **RD\$130,897,301.00** en el trimestre 2 del 2018. Este ingreso, en el caso de EDESUR se recibe de manera efectiva de dos vías: a) Se compensa el gasto por energía eléctrica del ADN; b) Se recibe la diferencia en efectivo. Este último es el registrado por la Dirección de Tesorería.

El reportar este ingreso efectivo total es fundamental, ya que si únicamente se reflejara el ingreso percibido registrado por Tesorería, habría que omitir el gasto corriente de este servicio y en consecuencia subestimar el gasto total del destino de Servicios, cuyo porcentaje del total presupuestado es regulado por el artículo 21 de la Ley 176-06. , en la **Tabla 3**.

Tabla 3: Ingresos por energía eléctrica según forma de recepción

Mes	Abril	Mayo	Junio
Transferencia*	-	49,094,108	19,993,744
Compensación	40,960,214	-	20,849,235
Total	40,960,214	49,094,108	40,842,979

(*) El renglón de Transferencia es lo reportado por la Dirección de Tesorería como ingreso percibido.

2. Ejecución de Gastos Abril-Junio 2018

Durante el segundo trimestre de 2018, en el Ayuntamiento del Distrito Nacional (ADN) se registraron gastos devengados por **RD\$986,668,901.00** (NOVECIENTOS OCHENTA Y SEIS MILLONES SEISCIENTOS SESENTA Y OCHO MIL NOVECIENTOS UN PESOS CON 00/100) con el detalle siguiente:

Tabla 4: Gastos devengados por concepto, trimestre 2-2018

Tipo	Objeto	Descripción	Monto	%
2	1	Remuneraciones y Contribuciones	271,723,207	27.54
2	2	Contratación de Servicios	510,699,294	51.76
2	3	Materiales y Suministros	65,245,975	6.61
2	4	Transferencias Corrientes	44,666,221	4.53
2	6	Bienes Muebles, Inmuebles e Intangibles	15,571,510	1.58
2	7	Obras	32,464,246	3.29
2	9	Gastos Financieros	11,211,067	1.14
4	2	Disminución de pasivos	35,087,381	3.56
Total			986,668,901	100.00

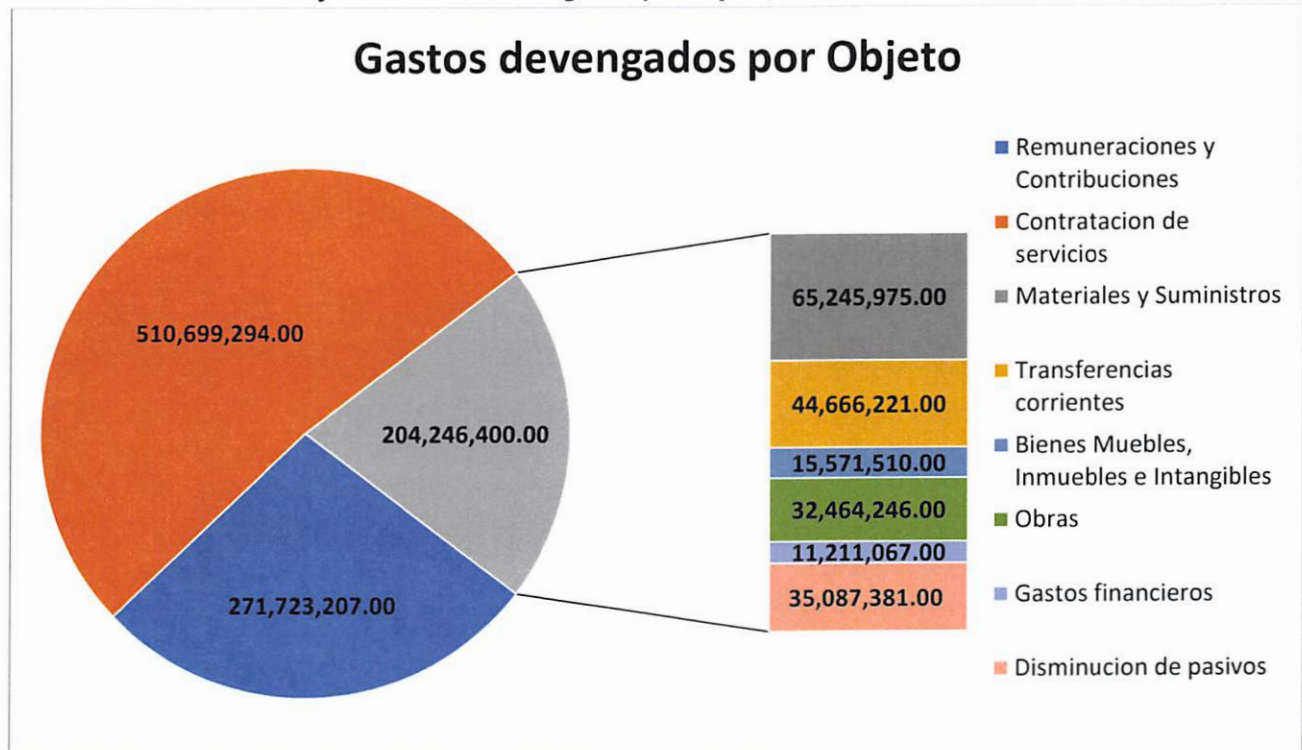
Según se evidencia en la **Tabla 4**, la Contratación de Servicios (51.76%) es el concepto que presenta más ejecución, seguido por Remuneraciones y Contribuciones (27.54%). Cabe destacar que la Disminución de los pasivos abarca los conceptos mostrados en la **Tabla 5**, que además muestra que hemos pagado la mayor parte de los pasivos generados durante periodos pasados.

Tabla 5: Detalle de la Disminución de Pasivos, trimestre 2-2018

Descripción	Devengado	Pagado	% pagado
Disminución de cuentas por pagar internas de corto plazo	4,100,091.00	52,336,139.00	1276%
Disminución de documentos por pagar internos de largo plazo	7,936,741.00	7,936,741.00	100%
Disminución de préstamos internos de corto plazo	23,050,549.00	23,050,549.00	100%
Totales	35,087,381.00	83,323,429.00	

A continuación, más detalle sobre el gasto en el **Gráfico 1**.

Gráfico 1: Gastos devengados por objeto, trimestre 2-2018



3. Análisis de la Ejecución del Gasto por Destino

En la **Tabla 6** debajo podemos observar que la mayor concentración del gasto durante el segundo trimestre se ha destinado al destino del gasto de Servicio con un porcentaje en el periodo de 58.50%, esto seguido por el gasto destinado a Personal con un 28.57%. Más detalles a continuación.

Tabla 6: Gastos devengados por destino, trimestre 1-2018 según lo aprobado

	(1)	(2)	(3)	(4)	(5)	(6)	(7)
Destinos	Presupuesto Aprobado	%	Adiciones	Presupuesto Vigente	%	Gastos Devengados	%
Educación	185,434,582.00	4.08	2,241,069.00	187,675,651.00	4.10	49,197,814.00	4.99
Inversión	908,684,851.00	19.98	12,097,497.45	920,782,348.45	20.10	78,303,031.00	7.94
Personal	1,125,135,033.00	24.74	901,899.00	1,126,036,932.00	24.58	281,936,624.00	28.57
Servicio	2,329,230,844.00	51.21	17,000,000.00	2,346,230,844.00	51.22	577,231,432.00	58.50
Totales	4,548,485,310.00	100	32,240,465.45	4,580,725,775.45	100	986,668,901.00	100

Por último, en la **Tabla 7**, se presenta el gasto devengado y pagado por mes.

Tabla 7: Gastos devengados y pagados, por mes

Mes	Devengado	Pagado	% Pagado
Enero	621,210,988.00	238,923,215.00	38.46%
Febrero	360,586,301.00	256,331,924.00	71.09%
Marzo	321,492,616.00	387,788,237.00	120.62%
Abril	307,052,880.00	228,790,953.00	74.51%
Mayo	375,753,672.00	190,445,650.00	50.68%
Junio	303,862,348.00	159,170,108.00	52.38%
Totales	2,289,958,805.00	1,461,450,087.00	63.82%

Elaborado por:

Joelle García

Enc. Ejecución Presupuestaria



Revisado por:

[Handwritten signature]
Directora Financiera



MINISTERIO DE HACIENDA
DIRECCION GENERAL DE PRESUPUESTO
EJECUCION DE LOS INGRESOS Y FUENTES DE FINANCIAMIENTO
CORRESPONDIENTE AL MES ABRIL DEL AÑO 2018

CODIGO DEL CAPITULO :

7001

DENOMINACION :

Ayuntamiento del Distrito Nacional

Clasificador de Ingresos						Entidad Otog.	Fuente de Finac.	Fuente Espec.	Organismo Financ.	Presupuesto			Percibido			
Tipo	Concepto	Cuenta	Sub-Cuenta	Auxiliar	Concepto Definición					Original	Modificaciones	Vigente	Acumulado Anterior	Realizado en el mes	Acumulado a la Fecha	Balance por Percibir
1	2	3	4	5	6	7	8	9	10	11	12	13 = 11 + 0 - 12	14	15	16 = 14 + 15	17 = 13 - 16
1					INGRESOS					3,922,371,805.00	1,242,121.00	3,923,613,926.00	887,542,089.00	213,635,321.00	1,101,177,410.00	2,822,436,516.00
1	1				IMPUESTOS					1,191,299,817.00	17,888.00	1,191,317,705.00	260,856,929.00	68,081,215.00	328,938,144.00	862,379,561.00
1	1	4			IMPUESTOS INTERNOS SOBRE MERCANCIAS Y SERVICIOS					507,375,436.00	17,888.00	507,393,324.00	100,572,492.00	25,363,025.00	125,935,517.00	381,457,807.00
1	1	4	1		IMPUESTOS SOBRE LOS BIENES Y SERVICIOS					118,436,283.00	0.00	118,436,283.00	22,786,065.00	8,078,641.00	30,864,706.00	87,571,577.00
1	1	4	1	03	Impuesto sobre ventas condicionales de muebles	7001	30	9996	102	118,436,283.00	0.00	118,436,283.00	22,786,065.00	8,078,641.00	30,864,706.00	87,571,577.00
1	1	4	3		IMPUESTOS AL USO DE BIENES Y SERVICIOS					388,939,153.00	17,888.00	388,957,041.00	77,786,427.00	17,284,384.00	95,070,811.00	293,886,230.00
1	1	4	3	18	Anuncios, muestras y carteles	7001	30	9996	102	295,376,910.00	0.00	295,376,910.00	54,541,168.00	10,906,484.00	65,447,652.00	229,929,258.00
1	1	4	3	19	Rodaje y transporte de materiales varios	7001	30	9996	102	2,574,889.00	0.00	2,574,889.00	84,000.00	1,000.00	85,000.00	2,489,889.00
1	1	4	3	20	Hoteles, moteles y apartoteles y establecimientos similares	7001	30	9996	102	13,103,016.00	0.00	13,103,016.00	2,855,436.00	982,022.00	3,837,458.00	9,265,558.00
1	1	4	3	27	Parques	7001	30	9996	102	16,997,358.00	0.00	16,997,358.00	6,381,925.00	2,008,771.00	8,390,696.00	8,606,662.00
1	1	4	3	31	Impuesto sobre billares	7001	30	9996	102	28,801.00	17,888.00	46,689.00	46,689.00	0.00	46,689.00	0.00
1	1	4	3	33	Licencias de construcción	7001	30	9996	102	38,447,680.00	0.00	38,447,680.00	9,982,471.00	2,086,455.00	12,068,926.00	26,378,754.00
1	1	4	3	34	Permiso construcción pozos filtrantes	7001	30	9996	102	2,071,182.00	0.00	2,071,182.00	486,872.00	125,808.00	612,680.00	1,458,502.00
1	1	4	3	35	Permiso para romper pavimento de la vía pública	7001	30	9996	102	3,601,078.00	0.00	3,601,078.00	300,840.00	194,278.00	495,118.00	3,105,960.00
1	1	4	3	36	Instalación envasadora de gas y estaciones de combustible	7001	30	9996	102	324,605.00	0.00	324,605.00	0.00	41,472.00	41,472.00	283,133.00
1	1	4	3	39	Permiso para usufructo vía pública carga y descarga mercancías	0000	30	9996	102	0.00	0.00	0.00	0.00	0.00	0.00	0.00
1	1	4	3	42	Construcción nichos, fosas y panteones	7001	30	9996	102	15,173,887.00	0.00	15,173,887.00	2,944,535.00	901,611.00	3,846,146.00	11,327,741.00
1	1	4	3	45	Permiso para demolición de construcciones	7001	30	9996	102	1,239,747.00	0.00	1,239,747.00	162,491.00	36,483.00	198,974.00	1,040,773.00
1	1	9			IMPUESTOS DIVERSOS					683,924,381.00	0.00	683,924,381.00	160,284,437.00	42,718,190.00	203,002,627.00	480,921,754.00
1	1	9	1		IMPUESTOS DIVERSOS					665,834,319.00	0.00	665,834,319.00	158,883,396.00	42,518,053.00	201,401,449.00	464,432,870.00
1	1	9	1	03	Compensación sobre el pago de facturación, energía eléctrica 3 %	7001	30	9996	102	638,584,470.00	0.00	638,584,470.00	153,808,263.00	40,960,214.00	194,768,477.00	443,815,993.00
1	1	9	1	04	Otros arbitrios diversos	7001	30	9996	102	27,235,887.00	0.00	27,235,887.00	5,075,133.00	1,557,839.00	6,632,972.00	20,602,915.00

Preparado por

Revisado por

Aprobado por

MINISTERIO DE HACIENDA
DIRECCION GENERAL DE PRESUPUESTO
EJECUCION DE LOS INGRESOS Y FUENTES DE FINANCIAMIENTO
CORRESPONDIENTE AL MES ABRIL DEL AÑO 2018

CODIGO DEL CAPITULO :

7001

DENOMINACION :

Ayuntamiento del Distrito Nacional

Clasificador de Ingresos						Entidad Otorg.	Fuente de Finac.	Fuente Espec.	Organismo Financ.	Presupuesto			Percibido			
Tipo	Concepto	Cuenta	Sub-Cuenta	Auxiliar	Concepto Definición					Original	Modificaciones	Vigente	Acumulado Anterior	Realizado en el mes	Acumulado a la Fecha	Balance por Percibir
1	2	3	4	5	6	7	8	9	10	11	12	13 = 11 + 0 - 12	14	15	16 = 14 + 15	17 = 13 - 16
1	1	9	1	05	Uso de aparatos reproductores de música diversos	7001	30	9996	102	13,962.00	0.00	13,962.00	0.00	0.00	0.00	13,962.00
1	1	9	2		ACCESORIOS DE IMPUESTOS DIVERSOS					18,090,062.00	0.00	18,090,062.00	1,401,041.00	200,137.00	1,601,178.00	16,488,884.00
1	1	9	2	01	Recargos	7001	30	9996	102	18,090,062.00	0.00	18,090,062.00	1,401,041.00	200,137.00	1,601,178.00	16,488,884.00
1	4				TRANSFERENCIAS					1,555,381,719.00	1,242,121.00	1,556,623,840.00	389,485,759.00	78,377,093.00	467,862,852.00	1,088,760,988.00
1	4	1			TRANSFERENCIAS CORRIENTES					933,509,031.00	1,041,701.00	934,550,732.00	233,867,274.00	78,377,093.00	312,244,367.00	622,306,365.00
1	4	1	5		TRANSFERENCIAS CORRIENTES RECIBIDAS POR LOS AYUNTAMIENTOS					933,509,031.00	1,041,701.00	934,550,732.00	233,867,274.00	78,377,093.00	312,244,367.00	622,306,365.00
1	4	1	5	01	Del sector privado interno	0000	40	9992	120	0.00	741,069.00	741,069.00	250,000.00	491,069.00	741,069.00	0.00
1	4	1	5	03	Ordinaria según ley (CORRIENTE)	0202	20	1955	100	932,809,031.00	300,632.00	933,109,663.00	233,427,735.00	77,809,245.00	311,236,980.00	621,872,683.00
1	4	1	5	04	Extraordinarias (CORRIENTE)	0000	40	9992	103	0.00	0.00	0.00	0.00	0.00	0.00	0.00
1	4	1	5	06	De instituciones públicas de la seguridad social	5207	40	9992	103	700,000.00	0.00	700,000.00	189,539.00	76,779.00	266,318.00	433,682.00
1	4	2			TRANSFERENCIAS DE CAPITAL					621,872,688.00	200,420.00	622,073,108.00	155,618,485.00	0.00	155,618,485.00	466,454,623.00
1	4	2	5		TRANSFERENCIAS DE CAPITAL RECIBIDAS POR LOS AYUNTAMIENTOS					621,872,688.00	200,420.00	622,073,108.00	155,618,485.00	0.00	155,618,485.00	466,454,623.00
1	4	2	5	03	Ordinaria según ley (CAPITAL)	0202	20	1955	100	621,872,688.00	200,420.00	622,073,108.00	155,618,485.00	0.00	155,618,485.00	466,454,623.00
1	5				INGRESOS POR CONTRAPRESTACIÓN					1,106,143,108.00	(10,376,997.00)	1,095,766,111.00	213,338,740.00	60,865,481.00	274,204,221.00	821,561,890.00
1	5	1			VENTAS DE BIENES Y SERVICIOS					1,106,143,108.00	(10,376,997.00)	1,095,766,111.00	213,338,740.00	60,865,481.00	274,204,221.00	821,561,890.00
1	5	1	1		VENTAS DE MERCANCIAS DEL ESTADO					0.00	0.00	0.00	0.00	0.00	0.00	0.00
1	5	1	1	06	Venta de chatarras	7001	30	9999	102	0.00	0.00	0.00	0.00	0.00	0.00	0.00
1	5	1	2		VENTAS SERVICIOS DEL ESTADO					195,248,826.00	0.00	195,248,826.00	42,758,745.00	8,517,449.00	51,276,194.00	143,972,632.00
1	5	1	2	20	Uso de rampas	7001	30	9995	102	195,096,020.00	(451,252.00)	194,644,768.00	42,450,624.00	8,517,449.00	50,968,073.00	143,676,695.00
1	5	1	2	99	Otras ventas de servicios	7001	30	9995	102	152,806.00	451,252.00	604,058.00	308,121.00	0.00	308,121.00	295,937.00
1	5	1	3		TASAS					828,200,098.00	(8,948,897.00)	819,251,201.00	150,186,474.00	45,734,356.00	195,920,830.00	623,330,371.00
1	5	1	3	07	Instalación de tanques con material inflamable para uso residencial	7001	30	9995	102	595,125.00	0.00	595,125.00	0.00	25,000.00	25,000.00	570,125.00

Preparado por

Revisado por

Aprobado por

MINISTERIO DE HACIENDA
DIRECCION GENERAL DE PRESUPUESTO
EJECUCION DE LOS INGRESOS Y FUENTES DE FINANCIAMIENTO
CORRESPONDIENTE AL MES ABRIL DEL AÑO 2018

CODIGO DEL CAPITULO :

7001

DENOMINACION :

Ayuntamiento del Distrito Nacional

Clasificador de Ingresos						Entidad Otorg.	Fuente de Finac.	Fuente Espec.	Organismo Financ.	Presupuesto			Percibido			
Tipo	Concepto	Cuenta	Sub-Cuenta	Auxiliar	Concepto Definición					Original	Modificaciones	Vigente	Acumulado Anterior	Realizado en el mes	Acumulado a la Fecha	Balance por Percibir
1	2	3	4	5	6	7	8	9	10	11	12	13 = 11 + 0 - 12	14	15	16 = 14 + 15	17 = 13 - 16
1	5	1	3	09	Tramitación de plano	7001	30	9995	102	74,569,628.00	0.00	74,569,628.00	13,395,661.00	2,678,869.00	16,074,530.00	58,495,098.00
1	5	1	3	14	Inhumación y exhumación	7001	30	9995	102	9,479,343.00	(170,038.00)	9,309,305.00	1,882,082.00	552,312.00	2,434,394.00	6,874,911.00
1	5	1	3	15	Expedición certificaciones	7001	30	9995	102	32,180.00	170,038.00	202,218.00	121,317.00	62,370.00	183,687.00	18,531.00
1	5	1	3	16	Estudio y autorización para uso de suelo	7001	30	9995	102	1,041,674.00	0.00	1,041,674.00	198,500.00	64,000.00	262,500.00	779,174.00
1	5	1	3	18	Certificaciones vida y costumbre	7001	30	9995	102	28,216.00	0.00	28,216.00	0.00	0.00	0.00	28,216.00
1	5	1	3	20	Recolección desechos sólidos	7001	30	9995	102	736,888,258.00	(8,948,897.00)	727,939,361.00	133,005,351.00	42,074,905.00	175,080,256.00	552,859,105.00
1	5	1	3	29	Tasa por servicios funerarios de empresas privadas	7001	30	9995	102	763,410.00	0.00	763,410.00	138,212.00	46,491.00	184,703.00	578,707.00
1	5	1	3	99	Otras tasas	7001	30	9995	102	4,802,264.00	0.00	4,802,264.00	1,445,351.00	230,409.00	1,675,760.00	3,126,504.00
1	5	1	4		DERECHOS ADMINISTRATIVOS					61,894,295.00	(898,174.00)	60,996,121.00	17,114,702.00	5,264,507.00	22,379,209.00	38,616,912.00
1	5	1	4	32	Registros de actos civiles	7001	30	9998	102	41,010,037.00	(898,174.00)	40,111,863.00	9,238,659.00	3,859,384.00	13,098,043.00	27,013,820.00
1	5	1	4	33	Actos traslativos hipotecarios Ley 29-14	7001	30	9998	102	674,356.00	0.00	674,356.00	203,824.00	18,800.00	222,624.00	451,732.00
1	5	1	4	34	Registro actos judiciales y extra-judiciales	7001	30	9998	102	19,097,705.00	0.00	19,097,705.00	7,551,197.00	1,283,023.00	8,834,220.00	10,263,485.00
1	5	1	4	36	Actos inscripción hipotecaria Ley 29-14	7001	30	9998	102	172,098.00	0.00	172,098.00	8,922.00	3,000.00	11,922.00	160,176.00
1	5	1	4	37	Otros actos traslativos de propiedad	7001	30	9998	102	940,099.00	0.00	940,099.00	112,100.00	100,300.00	212,400.00	727,699.00
1	5	1	5		ARRENDAMIENTOS					20,799,889.00	(529,926.00)	20,269,963.00	3,278,819.00	1,349,169.00	4,627,988.00	15,641,975.00
1	5	1	5	01	Arrendamiento de locales comerciales y casas	7001	30	9998	102	9,537,454.00	(306,250.00)	9,231,204.00	1,169,779.00	751,944.00	1,921,723.00	7,309,481.00
1	5	1	5	02	Otros arrendamiento de bienes inmuebles	7001	30	9998	102	4,760,625.00	(223,676.00)	4,536,949.00	1,065,395.00	277,591.00	1,342,986.00	3,193,963.00
1	5	1	5	05	Plazas	7001	30	9998	102	6,501,810.00	0.00	6,501,810.00	1,043,645.00	319,634.00	1,363,279.00	5,138,531.00
1	6				OTROS INGRESOS					69,247,161.00	1,819,909.00	71,067,070.00	17,021,461.00	4,311,532.00	21,332,993.00	49,734,077.00
1	6	1			RENTAS DE LA PROPIEDAD					51,958,135.00	0.00	51,958,135.00	10,291,512.00	3,425,980.00	13,717,492.00	38,240,643.00
1	6	1	3		ARRIENDO DE ACTIVOS TANGIBLES NO PRODUCIDOS					15,001,757.00	0.00	15,001,757.00	3,575,763.00	1,144,117.00	4,719,880.00	10,281,877.00
1	6	1	3	07	Arrendamiento de terrenos en cementerios	7001	30	9998	102	15,001,757.00	0.00	15,001,757.00	3,575,763.00	1,144,117.00	4,719,880.00	10,281,877.00
1	6	1	4		CONCESIONES					36,956,378.00	0.00	36,956,378.00	6,715,749.00	2,281,863.00	8,997,612.00	27,958,766.00

Preparado por

Revisado por

Aprobado por

MINISTERIO DE HACIENDA
DIRECCION GENERAL DE PRESUPUESTO
EJECUCION DE LOS INGRESOS Y FUENTES DE FINANCIAMIENTO
CORRESPONDIENTE AL MES ABRIL DEL AÑO 2018

CODIGO DEL CAPITULO :

7001

DENOMINACION :

Ayuntamiento del Distrito Nacional

Clasificador de Ingresos						Entidad Org.	Fuente de Finac.	Fuente Espec.	Organismo Financ.	Presupuesto			Percibido			
Tipo	Concepto	Cuenta	Sub-Cuenta	Auxiliar	Concepto Definición					Original	Modificaciones	Vigente	Acumulado Anterior	Realizado en el mes	Acumulado a la Fecha	Balance por Percibir
1	2	3	4	5	6	7	8	9	10	11	12	13 = 11 + 0 - 12	14	15	16 = 14 + 15	17 = 13 - 16
1	6	1	4	01	Operación parques	7001	30	9998	102	2,018,924.00	0.00	2,018,924.00	440,041.00	151,441.00	591,482.00	1,427,442.00
1	6	1	4	02	Operación mercados	7001	30	9998	102	34,937,454.00	0.00	34,937,454.00	6,275,708.00	2,130,422.00	8,406,130.00	26,531,324.00
1	6	3			MULTAS Y SANCIONES					17,289,026.00	0.00	17,289,026.00	4,910,041.00	885,552.00	5,795,593.00	11,493,433.00
1	6	3	1		MULTAS Y SANCIONES					17,289,026.00	0.00	17,289,026.00	4,910,041.00	885,552.00	5,795,593.00	11,493,433.00
1	6	3	1	11	Multas administrativas	7001	30	9998	102	12,111,434.00	0.00	12,111,434.00	3,508,073.00	723,431.00	4,231,504.00	7,879,930.00
1	6	3	1	12	Multas por construcción ilegal	7001	30	9998	102	4,964,281.00	0.00	4,964,281.00	1,384,645.00	150,000.00	1,534,645.00	3,429,636.00
1	6	3	1	15	Multas por incautación	7001	30	9998	102	213,311.00	0.00	213,311.00	17,323.00	12,121.00	29,444.00	183,867.00
1	6	4			INGRESOS DIVERSOS					0.00	1,819,909.00	1,819,909.00	1,819,908.00	0.00	1,819,908.00	1.00
1	6	4	1		INGRESOS DIVERSOS					0.00	1,819,909.00	1,819,909.00	1,819,908.00	0.00	1,819,908.00	1.00
1	6	4	1	01	Ingresos diversos	7001	30	9998	102	0.00	1,819,909.00	1,819,909.00	1,819,908.00	0.00	1,819,908.00	1.00
1	7				VENTA DE ACTIVOS NO FINANCIEROS					300,000.00	8,539,200.00	8,839,200.00	6,839,200.00	2,000,000.00	8,839,200.00	0.00
1	7	4			VENTA DE TERRENOS					300,000.00	8,539,200.00	8,839,200.00	6,839,200.00	2,000,000.00	8,839,200.00	0.00
1	7	4	2		Ventas de terrenos urbanos					300,000.00	8,539,200.00	8,839,200.00	6,839,200.00	2,000,000.00	8,839,200.00	0.00
1	7	4	2	01	Ventas de terrenos urbanos	7001	30	9998	102	300,000.00	8,539,200.00	8,839,200.00	6,839,200.00	2,000,000.00	8,839,200.00	0.00
3					FUENTES FINANCIERAS					626,113,505.00	0.00	626,113,505.00	0.00	0.00	0.00	626,113,505.00
3	1				Disminución de activos financieros					17,685,485.00	0.00	17,685,485.00	0.00	0.00	0.00	17,685,485.00
3	1	1			Disminución de activos financieros corrientes					17,685,485.00	0.00	17,685,485.00	0.00	0.00	0.00	17,685,485.00
3	1	1	1		Disminución de disponibilidades					17,685,485.00	0.00	17,685,485.00	0.00	0.00	0.00	17,685,485.00
3	1	1	1	02	Disminución de disponibilidades externas	7001	70	0713	343	2,138,668.00	0.00	2,138,668.00	0.00	0.00	0.00	2,138,668.00
3	1	1	1	02	Disminución de disponibilidades externas	7001	70	7218	343	15,546,817.00	0.00	15,546,817.00	0.00	0.00	0.00	15,546,817.00
3	2				Incremento de pasivos					608,428,020.00	0.00	608,428,020.00	0.00	0.00	0.00	608,428,020.00
3	2	1			Incremento de pasivos corrientes					608,428,020.00	0.00	608,428,020.00	0.00	0.00	0.00	608,428,020.00
3	2	1	1		Incremento de cuentas por pagar de corto plazo					528,428,020.00	0.00	528,428,020.00	0.00	0.00	0.00	528,428,020.00

Preparado por

Revisado por

Aprobado por

MINISTERIO DE HACIENDA
DIRECCION GENERAL DE PRESUPUESTO
EJECUCION DE LOS INGRESOS Y FUENTES DE FINANCIAMIENTO
CORRESPONDIENTE AL MES ABRIL DEL AÑO 2018

CODIGO DEL CAPITULO :

7001

DENOMINACION :

Ayuntamiento del Distrito Nacional

Clasificador de Ingresos						Entidad Otorg.	Fuente de Finac.	Fuente Espec.	Organismo Financ.	Presupuesto			Percibido			
Tipo	Concepto	Cuenta	Sub-Cuenta	Auxiliar	Concepto Definición					Original	Modificaciones	Vigente	Acumulado Anterior	Realizado en el mes	Acumulado a la Fecha	Balance por Percibir
1	2	3	4	5	6	7	8	9	10	11	12	13 = 11 + 0 - 12	14	15	16 = 14 + 15	17 = 13 - 16
3	2	1	1	01	Incremento de cuentas por pagar internas de corto plazo	7001	30	9998	199	528,428,020.00	0.00	528,428,020.00	0.00	0.00	0.00	528,428,020.00
3	2	1	3		Obtención de préstamos de corto plazo					80,000,000.00	0.00	80,000,000.00	0.00	0.00	0.00	80,000,000.00
3	2	1	3	01	Obtención de préstamos internos de corto plazo	5004	50	2006	001	80,000,000.00	0.00	80,000,000.00	0.00	0.00	0.00	80,000,000.00
TOTAL										4,548,485,310.00	1,242,121.00	4,549,727,431.00	887,542,089.00	213,635,321.00	1,101,177,410.00	3,448,550,021.00



[Handwritten signature]
Preparado por



[Handwritten signature]
Revisado por

[Handwritten signature]
Aprobado por

MINISTERIO DE HACIENDA
DIRECCION GENERAL DE PRESUPUESTO
EJECUCION DE LOS INGRESOS Y FUENTES DE FINANCIAMIENTO
CORRESPONDIENTE AL MES MAYO DEL AÑO 2018

CODIGO DEL CAPITULO :

7001

DENOMINACION :

Ayuntamiento del Distrito Nacional

Clasificador de Ingresos						Entidad Otorg.	Fuente de Finac.	Fuente Espec.	Organismo Financ.	Presupuesto			Percibido			
Tipo	Concepto	Cuenta	Sub-Cuenta	Auxiliar	Concepto Definición					Original	Modificaciones	Vigente	Acumulado Anterior	Realizado en el mes	Acumulado a la Fecha	Balance por Percibir
1	2	3	4	5	6	7	8	9	10	11	12	13 = 11 + 0 - 12	14	15	16 = 14 + 15	17 = 13 - 16
1					INGRESOS					3,922,371,805.00	14,363,615.00	3,936,735,420.00	1,101,177,410.00	341,797,716.00	1,442,975,126.00	2,493,760,294.00
1	1				IMPUESTOS					1,191,299,817.00	17,888.00	1,191,317,705.00	328,938,144.00	79,582,735.00	408,520,879.00	782,796,826.00
1	1	4			IMPUESTOS INTERNOS SOBRE MERCANCIAS Y SERVICIOS					507,375,436.00	17,888.00	507,393,324.00	125,935,517.00	28,156,865.00	154,092,382.00	353,300,942.00
1	1	4	1		IMPUESTOS SOBRE LOS BIENES Y SERVICIOS					118,436,283.00	0.00	118,436,283.00	30,864,706.00	7,584,859.00	38,449,565.00	79,986,718.00
1	1	4	1	03	Impuesto sobre ventas condicionales de muebles	7001	30	9996	102	118,436,283.00	0.00	118,436,283.00	30,864,706.00	7,584,859.00	38,449,565.00	79,986,718.00
1	1	4	3		IMPUESTOS AL USO DE BIENES Y SERVICIOS					388,939,153.00	17,888.00	388,957,041.00	95,070,811.00	20,572,006.00	115,642,817.00	273,314,224.00
1	1	4	3	18	Anuncios, muestras y carteles	7001	30	9996	102	295,376,910.00	0.00	295,376,910.00	65,447,652.00	12,284,934.00	77,732,586.00	217,644,324.00
1	1	4	3	19	Rodaje y transporte de materiales varios	7001	30	9996	102	2,574,889.00	0.00	2,574,889.00	85,000.00	10,000.00	95,000.00	2,479,889.00
1	1	4	3	20	Hoteles, moteles y apartoteles y establecimientos similares	7001	30	9996	102	13,103,016.00	0.00	13,103,016.00	3,837,458.00	1,195,219.00	5,032,677.00	8,070,339.00
1	1	4	3	27	Parques	7001	30	9996	102	16,997,358.00	0.00	16,997,358.00	8,390,696.00	2,923,859.00	11,314,555.00	5,682,803.00
1	1	4	3	31	Impuesto sobre biliares	7001	30	9996	102	28,801.00	17,888.00	46,689.00	46,689.00	0.00	46,689.00	0.00
1	1	4	3	33	Licencias de construcción	7001	30	9996	102	38,447,680.00	0.00	38,447,680.00	12,068,926.00	2,882,471.00	14,951,397.00	23,496,283.00
1	1	4	3	34	Permiso construcción pozos filtrantes	7001	30	9996	102	2,071,182.00	0.00	2,071,182.00	612,680.00	172,986.00	785,666.00	1,285,516.00
1	1	4	3	35	Permiso para romper pavimento de la vía pública	7001	30	9996	102	3,601,078.00	0.00	3,601,078.00	495,118.00	147,499.00	642,617.00	2,958,461.00
1	1	4	3	36	Instalación envasadora de gas y estaciones de combustible	7001	30	9996	102	324,605.00	0.00	324,605.00	41,472.00	13,656.00	55,128.00	269,477.00
1	1	4	3	39	Permiso para usufructo vía pública carga y descarga mercancías	0000	30	9996	102	0.00	0.00	0.00	0.00	0.00	0.00	0.00
1	1	4	3	42	Construcción nichos, fosas y panteones	7001	30	9996	102	15,173,887.00	0.00	15,173,887.00	3,846,146.00	838,290.00	4,684,436.00	10,489,451.00
1	1	4	3	45	Permiso para demolición de construcciones	7001	30	9996	102	1,239,747.00	0.00	1,239,747.00	198,974.00	103,092.00	302,066.00	937,681.00
1	1	9			IMPUESTOS DIVERSOS					683,924,381.00	0.00	683,924,381.00	203,002,627.00	51,425,870.00	254,428,497.00	429,495,884.00
1	1	9	1		IMPUESTOS DIVERSOS					665,834,319.00	0.00	665,834,319.00	201,401,449.00	51,158,825.00	252,560,274.00	413,274,045.00
1	1	9	1	03	Compensación sobre el pago de facturación, energía eléctrica 3 %	7001	30	9996	102	638,584,470.00	0.00	638,584,470.00	194,768,477.00	49,094,108.00	243,862,585.00	394,721,885.00
1	1	9	1	04	Otros arbitrios diversos	7001	30	9996	102	27,235,887.00	0.00	27,235,887.00	6,632,972.00	2,064,717.00	8,697,689.00	18,538,198.00

Preparado por

Revisado por

Aprobado por

MINISTERIO DE HACIENDA
DIRECCION GENERAL DE PRESUPUESTO
EJECUCION DE LOS INGRESOS Y FUENTES DE FINANCIAMIENTO
CORRESPONDIENTE AL MES MAYO DEL AÑO 2018

CODIGO DEL CAPITULO :

7001

DENOMINACION :

Ayuntamiento del Distrito Nacional

Clasificador de Ingresos						Entidad Otorg.	Fuente de Finac.	Fuente Espec.	Organismo Financ.	Presupuesto			Percibido			
Tipo	Concepto	Cuenta	Sub-Cuenta	Auxiliar	Concepto Definición					Original	Modificaciones	Vigente	Acumulado Anterior	Realizado en el mes	Acumulado a la Fecha	Balance por Percibir
1	2	3	4	5	6	7	8	9	10	11	12	13 = 11 + 0 - 12	14	15	16 = 14 + 15	17 = 13 - 16
1	1	9	1	05	Uso de aparatos reproductores de música diversos	7001	30	9996	102	13,962.00	0.00	13,962.00	0.00	0.00	0.00	13,962.00
1	1	9	2		ACCESORIOS DE IMPUESTOS DIVERSOS					18,090,062.00	0.00	18,090,062.00	1,601,178.00	267,045.00	1,868,223.00	16,221,839.00
1	1	9	2	01	Recargos	7001	30	9996	102	18,090,062.00	0.00	18,090,062.00	1,601,178.00	267,045.00	1,868,223.00	16,221,839.00
1	4				TRANSFERENCIAS					1,555,381,719.00	2,867,384.00	1,558,249,103.00	487,862,852.00	183,097,834.00	650,960,686.00	907,288,417.00
1	4	1			TRANSFERENCIAS CORRIENTES					933,509,031.00	2,616,859.00	936,125,890.00	312,244,367.00	79,352,174.00	391,596,541.00	544,529,349.00
1	4	1	5		TRANSFERENCIAS CORRIENTES RECIBIDAS POR LOS AYUNTAMIENTOS					933,509,031.00	2,616,859.00	936,125,890.00	312,244,367.00	79,352,174.00	391,596,541.00	544,529,349.00
1	4	1	5	01	Del sector privado interno	0000	40	9992	120	0.00	2,241,069.00	2,241,069.00	741,069.00	1,500,000.00	2,241,069.00	0.00
1	4	1	5	03	Ordinaria según ley (CORRIENTE)	0202	20	1955	100	932,809,031.00	375,790.00	933,184,821.00	311,236,980.00	77,809,245.00	389,046,225.00	544,138,596.00
1	4	1	5	04	Extraordinarias (CORRIENTE)	0000	40	9992	103	0.00	0.00	0.00	0.00	0.00	0.00	0.00
1	4	1	5	06	De instituciones públicas de la seguridad social	5207	40	9992	103	700,000.00	0.00	700,000.00	266,318.00	42,929.00	309,247.00	390,753.00
1	4	2			TRANSFERENCIAS DE CAPITAL					621,872,688.00	250,525.00	622,123,213.00	155,618,485.00	103,745,660.00	259,364,145.00	362,759,068.00
1	4	2	5		TRANSFERENCIAS DE CAPITAL RECIBIDAS POR LOS AYUNTAMIENTOS					621,872,688.00	250,525.00	622,123,213.00	155,618,485.00	103,745,660.00	259,364,145.00	362,759,068.00
1	4	2	5	03	Ordinaria según ley (CAPITAL)	0202	20	1955	100	621,872,688.00	250,525.00	622,123,213.00	155,618,485.00	103,745,660.00	259,364,145.00	362,759,068.00
1	5				INGRESOS POR CONTRAPRESTACIÓN					1,106,143,108.00	1,119,234.00	1,107,262,342.00	274,204,221.00	74,493,033.00	348,697,254.00	758,565,088.00
1	5	1			VENTAS DE BIENES Y SERVICIOS					1,106,143,108.00	1,119,234.00	1,107,262,342.00	274,204,221.00	74,493,033.00	348,697,254.00	758,565,088.00
1	5	1	1		VENTAS DE MERCANCIAS DEL ESTADO					0.00	11,496,231.00	11,496,231.00	0.00	11,496,231.00	11,496,231.00	0.00
1	5	1	1	06	Venta de chatarras	7001	30	9999	102	0.00	11,496,231.00	11,496,231.00	0.00	11,496,231.00	11,496,231.00	0.00
1	5	1	2		VENTAS SERVICIOS DEL ESTADO					195,248,826.00	0.00	195,248,826.00	51,276,194.00	5,948,953.00	57,225,147.00	138,023,679.00
1	5	1	2	20	Uso de rampas	7001	30	9995	102	195,096,020.00	(451,252.00)	194,644,768.00	50,968,073.00	5,866,702.00	56,834,775.00	137,809,993.00
1	5	1	2	99	Otras ventas de servicios	7001	30	9995	102	152,806.00	451,252.00	604,058.00	308,121.00	82,251.00	390,372.00	213,686.00
1	5	1	3		TASAS					828,200,098.00	(8,948,897.00)	819,251,201.00	195,920,830.00	50,680,417.00	246,601,247.00	572,649,954.00
1	5	1	3	07	Instalación de tanques con material inflamable para uso residencial	7001	30	9995	102	595,125.00	0.00	595,125.00	25,000.00	0.00	25,000.00	570,125.00

Preparado por

Revisado por

Aprobado por

MINISTERIO DE HACIENDA
DIRECCION GENERAL DE PRESUPUESTO
EJECUCION DE LOS INGRESOS Y FUENTES DE FINANCIAMIENTO
CORRESPONDIENTE AL MES MAYO DEL AÑO 2018

CODIGO DEL CAPITULO :

7001

DENOMINACION :

Ayuntamiento del Distrito Nacional

Clasificador de Ingresos						Entidad Otog.	Fuente de Finac.	Fuente Espec.	Organismo Financ.	Presupuesto			Percibido			
Tipo	Concepto	Cuenta	Sub-Cuenta	Auxiliar	Concepto Definición					Original	Modificaciones	Vigente	Acumulado Anterior	Realizado en el mes	Acumulado a la Fecha	Balance por Percibir
1	2	3	4	5	6	7	8	9	10	11	12	13 = 11 + 0 - 12	14	15	16 = 14 + 15	17 = 13 - 16
1	5	1	3	09	Tramitación de plano	7001	30	9995	102	74,569,628.00	0.00	74,569,628.00	16,074,530.00	5,055,328.00	21,129,858.00	53,439,770.00
1	5	1	3	14	Inhumación y exhumación	7001	30	9995	102	9,479,343.00	(170,038.00)	9,309,305.00	2,434,394.00	559,132.00	2,993,526.00	6,315,779.00
1	5	1	3	15	Expedición certificaciones	7001	30	9995	102	32,180.00	213,283.00	245,463.00	183,687.00	61,776.00	245,463.00	0.00
1	5	1	3	16	Estudio y autorización para uso de suelo	7001	30	9995	102	1,041,674.00	0.00	1,041,674.00	262,500.00	76,000.00	338,500.00	703,174.00
1	5	1	3	18	Certificaciones vida y costumbre	7001	30	9995	102	28,216.00	0.00	28,216.00	0.00	0.00	0.00	28,216.00
1	5	1	3	20	Recolección desechos sólidos	7001	30	9995	102	736,888,258.00	(8,992,142.00)	727,896,116.00	175,080,256.00	44,624,101.00	219,704,357.00	508,191,759.00
1	5	1	3	29	Tasa por servicios funerarios de empresas privadas	7001	30	9995	102	763,410.00	0.00	763,410.00	184,703.00	123,611.00	308,314.00	455,096.00
1	5	1	3	99	Otras tasas	7001	30	9995	102	4,802,264.00	0.00	4,802,264.00	1,675,760.00	180,469.00	1,856,229.00	2,946,035.00
1	5	1	4		DERECHOS ADMINISTRATIVOS					61,894,295.00	(898,174.00)	60,996,121.00	22,379,209.00	5,105,915.00	27,485,124.00	33,510,997.00
1	5	1	4	32	Registros de actos civiles	7001	30	9998	102	41,010,037.00	(898,174.00)	40,111,863.00	13,098,043.00	3,557,302.00	16,655,345.00	23,456,518.00
1	5	1	4	33	Actos traslativos hipotecarias Ley 29-14	7001	30	9998	102	674,356.00	0.00	674,356.00	222,624.00	57,500.00	280,124.00	394,232.00
1	5	1	4	34	Registro actos judiciales y extra-judiciales	7001	30	9998	102	19,097,705.00	0.00	19,097,705.00	8,834,220.00	1,452,913.00	10,287,133.00	8,810,572.00
1	5	1	4	36	Actos inscripción hipotecaria Ley 29-14	7001	30	9998	102	172,098.00	0.00	172,098.00	11,922.00	0.00	11,922.00	160,176.00
1	5	1	4	37	Otros actos traslativos de propiedad	7001	30	9998	102	940,099.00	0.00	940,099.00	212,400.00	38,200.00	250,600.00	689,499.00
1	5	1	5		ARRENDAMIENTOS					20,799,889.00	(529,926.00)	20,269,963.00	4,627,988.00	1,261,517.00	5,889,505.00	14,380,458.00
1	5	1	5	01	Arrendamiento de locales comerciales y casas	7001	30	9998	102	9,537,454.00	(306,250.00)	9,231,204.00	1,921,723.00	603,793.00	2,525,516.00	6,705,688.00
1	5	1	5	02	Otros arrendamiento de bienes inmuebles	7001	30	9998	102	4,760,625.00	(223,676.00)	4,536,949.00	1,342,986.00	246,644.00	1,589,630.00	2,947,319.00
1	5	1	5	05	Plazas	7001	30	9998	102	6,501,810.00	0.00	6,501,810.00	1,363,279.00	411,080.00	1,774,359.00	4,727,451.00
1	6				OTROS INGRESOS					69,247,161.00	1,819,909.00	71,067,070.00	21,332,993.00	4,624,114.00	25,957,107.00	45,109,963.00
1	6				RENTAS DE LA PROPIEDAD					51,958,135.00	0.00	51,958,135.00	13,717,492.00	3,461,065.00	17,178,557.00	34,779,578.00
1	6				ARRIENDO DE ACTIVOS TANGIBLES NO PRODUCIDOS					15,001,757.00	0.00	15,001,757.00	4,719,880.00	1,011,475.00	5,731,355.00	9,270,402.00
1	6			07	Arrendamiento de terrenos en cementerios	7001	30	9998	102	15,001,757.00	0.00	15,001,757.00	4,719,880.00	1,011,475.00	5,731,355.00	9,270,402.00
1	6			4	CONCESIONES					36,956,378.00	0.00	36,956,378.00	8,997,612.00	2,449,590.00	11,447,202.00	25,509,176.00

Preparado por

Revisado por

Aprobado por

MINISTERIO DE HACIENDA
DIRECCION GENERAL DE PRESUPUESTO
EJECUCION DE LOS INGRESOS Y FUENTES DE FINANCIAMIENTO
CORRESPONDIENTE AL MES MAYO DEL AÑO 2018

CODIGO DEL CAPITULO :

7001

DENOMINACION :

Ayuntamiento del Distrito Nacional

Clasificador de Ingresos						Entidad Otorg.	Fuente de Finac.	Fuente Espec.	Organismo Financ.	Presupuesto			Percibido			
Tipo	Concepto	Cuenta	Sub-Cuenta	Auxiliar	Concepto Definición					Original	Modificaciones	Vigente	Acumulado Anterior	Realizado en el mes	Acumulado a la Fecha	Balance por Percibir
1	2	3	4	5	6	7	8	9	10	11	12	13 = 11 + 0 - 12	14	15	16 = 14 + 15	17 = 13 - 16
1	6	1	4	01	Operación parques	7001	30	9998	102	2,018,924.00	0.00	2,018,924.00	591,482.00	134,850.00	726,332.00	1,292,592.00
1	6	1	4	02	Operación mercados	7001	30	9998	102	34,937,454.00	0.00	34,937,454.00	8,406,130.00	2,314,740.00	10,720,870.00	24,216,584.00
1	6	3			MULTAS Y SANCIONES					17,289,026.00	0.00	17,289,026.00	5,795,593.00	1,163,049.00	6,958,642.00	10,330,384.00
1	6	3	1		MULTAS Y SANCIONES					17,289,026.00	0.00	17,289,026.00	5,795,593.00	1,163,049.00	6,958,642.00	10,330,384.00
1	6	3	1	11	Multas administrativas	7001	30	9998	102	12,111,434.00	0.00	12,111,434.00	4,231,504.00	1,061,530.00	5,293,034.00	6,818,400.00
1	6	3	1	12	Multas por construcción ilegal	7001	30	9998	102	4,964,281.00	0.00	4,964,281.00	1,534,645.00	84,825.00	1,619,470.00	3,344,811.00
1	6	3	1	15	Multas por incautación	7001	30	9998	102	213,311.00	0.00	213,311.00	29,444.00	16,694.00	46,138.00	167,173.00
1	6	4			INGRESOS DIVERSOS					0.00	1,819,909.00	1,819,909.00	1,819,908.00	0.00	1,819,908.00	1.00
1	6	4	1		INGRESOS DIVERSOS					0.00	1,819,909.00	1,819,909.00	1,819,908.00	0.00	1,819,908.00	1.00
1	6	4	1	01	Ingresos diversos	7001	30	9998	102	0.00	1,819,909.00	1,819,909.00	1,819,908.00	0.00	1,819,908.00	1.00
1	7				VENTA DE ACTIVOS NO FINANCIEROS					300,000.00	8,539,200.00	8,839,200.00	8,839,200.00	0.00	8,839,200.00	0.00
1	7	4			VENTA DE TERRENOS					300,000.00	8,539,200.00	8,839,200.00	8,839,200.00	0.00	8,839,200.00	0.00
1	7	4	2		Ventas de terrenos urbanos					300,000.00	8,539,200.00	8,839,200.00	8,839,200.00	0.00	8,839,200.00	0.00
1	7	4	2	01	Ventas de terrenos urbanos	7001	30	9998	102	300,000.00	8,539,200.00	8,839,200.00	8,839,200.00	0.00	8,839,200.00	0.00
3					FUENTES FINANCIERAS					626,113,505.00	0.00	626,113,505.00	0.00	0.00	0.00	626,113,505.00
3	1				Disminución de activos financieros					17,685,485.00	0.00	17,685,485.00	0.00	0.00	0.00	17,685,485.00
3	1	1			Disminución de activos financieros corrientes					17,685,485.00	0.00	17,685,485.00	0.00	0.00	0.00	17,685,485.00
3	1	1	1		Disminución de disponibilidades					17,685,485.00	0.00	17,685,485.00	0.00	0.00	0.00	17,685,485.00
3	1	1	1	02	Disminución de disponibilidades externas	7001	70	0713	343	2,138,668.00	0.00	2,138,668.00	0.00	0.00	0.00	2,138,668.00
3	1	1	1	02	Disminución de disponibilidades externas	7001	70	7218	343	15,546,817.00	0.00	15,546,817.00	0.00	0.00	0.00	15,546,817.00
3	2				Incremento de pasivos					608,428,020.00	0.00	608,428,020.00	0.00	0.00	0.00	608,428,020.00
3	2	1			Incremento de pasivos corrientes					608,428,020.00	0.00	608,428,020.00	0.00	0.00	0.00	608,428,020.00
3	2	1	1		Incremento de cuentas por pagar de corto plazo					528,428,020.00	0.00	528,428,020.00	0.00	0.00	0.00	528,428,020.00

Preparado por

Revisado por

Aprobado por

MINISTERIO DE HACIENDA
DIRECCION GENERAL DE PRESUPUESTO
EJECUCION DE LOS INGRESOS Y FUENTES DE FINANCIAMIENTO
CORRESPONDIENTE AL MES MAYO DEL AÑO 2018

CODIGO DEL CAPITULO :

7001

DENOMINACION :

Ayuntamiento del Distrito Nacional

Clasificador de Ingresos						Entidad Otorg.	Fuente de Finac.	Fuente Espec.	Organismo Financ.	Presupuesto			Percibido			
Tipo	Concepto	Cuenta	Sub-Cuenta	Auxiliar	Concepto Definición					Original	Modificaciones	Vigente	Acumulado Anterior	Realizado en el mes	Acumulado a la Fecha	Balance por Percibir
1	2	3	4	5	6	7	8	9	10	11	12	13 = 11 + 0 - 12	14	15	16 = 14 + 15	17 = 13 - 16
3	2	1	1	01	Incremento de cuentas por pagar internas de corto plazo	7001	30	9998	199	528,428,020.00	0.00	528,428,020.00	0.00	0.00	0.00	528,428,020.00
3	2	1	3		Obtención de préstamos de corto plazo					80,000,000.00	0.00	80,000,000.00	0.00	0.00	0.00	80,000,000.00
3	2	1	3	01	Obtención de préstamos internos de corto plazo	5004	50	2006	001	80,000,000.00	0.00	80,000,000.00	0.00	0.00	0.00	80,000,000.00
TOTAL										4,548,485,310.00	14,363,615.00	4,562,848,925.00	1,101,177,410.00	341,797,716.00	1,442,975,126.00	3,119,873,799.00



[Handwritten signature]
Preparado por



[Handwritten signature]
Revisado por

[Handwritten signature]
Aprobado por

MINISTERIO DE HACIENDA
DIRECCION GENERAL DE PRESUPUESTO
EJECUCION DE LOS INGRESOS Y FUENTES DE FINANCIAMIENTO
CORRESPONDIENTE AL MES JUNIO DEL AÑO 2018

CODIGO DEL CAPITULO :

7001

DENOMINACION :

Ayuntamiento del Distrito Nacional

Clasificador de Ingresos						Entidad Otorg.	Fuente de Finac.	Fuente Espec.	Organismo Financ.	Presupuesto			Percibido			
Tipo	Concepto	Cuenta	Sub-Cuenta	Auxiliar	Concepto Definición					Original	Modificaciones	Vigente	Acumulado Anterior	Realizado en el mes	Acumulado a la Fecha	Balance por Percibir
1	2	3	4	5	6	7	8	9	10	11	12	13 = 11 + 0 - 12	14	15	16 = 14 + 15	17 = 13 - 16
1					INGRESOS					3,922,371,805.00	31,488,878.00	3,953,860,683.00	1,442,975,126.00	232,835,768.00	1,675,810,894.00	2,278,049,789.00
1	1				IMPUESTOS					1,191,299,817.00	461,396.00	1,191,761,213.00	408,520,879.00	72,247,324.00	480,768,203.00	710,993,010.00
1	1	4			IMPUESTOS INTERNOS SOBRE MERCANCIAS Y SERVICIOS					507,375,436.00	461,396.00	507,836,832.00	154,092,382.00	28,218,465.00	182,310,847.00	325,525,985.00
1	1	4	1		IMPUESTOS SOBRE LOS BIENES Y SERVICIOS					118,436,283.00	0.00	118,436,283.00	38,449,565.00	8,051,713.00	46,501,278.00	71,935,005.00
1	1	4	1	03	Impuesto sobre ventas condicionales de muebles	7001	30	9996	102	118,436,283.00	0.00	118,436,283.00	38,449,565.00	8,051,713.00	46,501,278.00	71,935,005.00
1	1	4	3		IMPUESTOS AL USO DE BIENES Y SERVICIOS					388,939,153.00	461,396.00	389,400,549.00	115,642,817.00	20,166,752.00	135,809,569.00	253,590,980.00
1	1	4	3	18	Anuncios, muestras y carteles	7001	30	9996	102	295,376,910.00	0.00	295,376,910.00	77,732,586.00	13,725,947.00	91,458,533.00	203,918,377.00
1	1	4	3	19	Rodaje y transporte de materiales varios	7001	30	9996	102	2,574,889.00	0.00	2,574,889.00	95,000.00	5,000.00	100,000.00	2,474,889.00
1	1	4	3	20	Hoteles, moteles y apartoteles y establecimientos similares	7001	30	9996	102	13,103,016.00	0.00	13,103,016.00	5,032,677.00	1,346,095.00	6,378,772.00	6,724,244.00
1	1	4	3	27	Parqueos	7001	30	9996	102	16,997,358.00	0.00	16,997,358.00	11,314,555.00	1,374,479.00	12,689,034.00	4,308,324.00
1	1	4	3	31	Impuesto sobre billares	7001	30	9996	102	28,801.00	17,888.00	46,689.00	46,689.00	0.00	46,689.00	0.00
1	1	4	3	33	Licencias de construcción	7001	30	9996	102	38,447,680.00	0.00	38,447,680.00	14,951,397.00	1,944,471.00	16,895,868.00	21,551,812.00
1	1	4	3	34	Permiso construcción pozos filtrantes	7001	30	9996	102	2,071,182.00	0.00	2,071,182.00	785,666.00	141,534.00	927,200.00	1,143,982.00
1	1	4	3	35	Permiso para romper pavimento de la vía pública	7001	30	9996	102	3,601,078.00	0.00	3,601,078.00	642,617.00	50,341.00	692,958.00	2,908,120.00
1	1	4	3	36	Instalación envasadora de gas y estaciones de combustible	7001	30	9996	102	324,605.00	0.00	324,605.00	55,128.00	7,344.00	62,472.00	262,133.00
1	1	4	3	39	Permiso para usufructo vía pública carga y descarga mercancías	0000	30	9996	102	0.00	443,508.00	443,508.00	0.00	443,508.00	443,508.00	0.00
1	1	4	3	42	Construcción nichos, fosas y panteones	7001	30	9996	102	15,173,887.00	0.00	15,173,887.00	4,684,436.00	1,015,105.00	5,699,541.00	9,474,346.00
1	1	4	3	45	Permiso para demolición de construcciones	7001	30	9996	102	1,239,747.00	0.00	1,239,747.00	302,066.00	112,928.00	414,994.00	824,753.00
1	1	9			IMPUESTOS DIVERSOS					683,924,381.00	0.00	683,924,381.00	254,428,497.00	44,028,859.00	298,457,356.00	385,467,025.00
1	1	9	1		IMPUESTOS DIVERSOS					665,834,319.00	0.00	665,834,319.00	252,560,274.00	43,832,830.00	296,393,104.00	369,441,215.00
1	1	9	1	03	Compensación sobre el pago de facturación, energía eléctrica 3 %	7001	30	9996	102	638,584,470.00	0.00	638,584,470.00	243,862,585.00	40,842,979.00	284,705,564.00	353,878,906.00
1	1	9	1	04	Otros arbitrios diversos	7001	30	9996	102	27,235,887.00	0.00	27,235,887.00	8,697,689.00	2,986,041.00	11,683,730.00	15,552,157.00

Preparado por

Revisado por

Aprobado por

MINISTERIO DE HACIENDA
DIRECCION GENERAL DE PRESUPUESTO
EJECUCION DE LOS INGRESOS Y FUENTES DE FINANCIAMIENTO
CORRESPONDIENTE AL MES JUNIO DEL AÑO 2018

CODIGO DEL CAPITULO :

7001

DENOMINACION :

Ayuntamiento del Distrito Nacional

Clasificador de Ingresos						Entidad Otorg.	Fuente de Finac.	Fuente Espec.	Organismo Financ.	Presupuesto			Percibido			
Tipo	Concepto	Cuenta	Sub-Cuenta	Auxiliar	Concepto Definición					Original	Modificaciones	Vigente	Acumulado Anterior	Realizado en el mes	Acumulado a la Fecha	Balance por Percibir
1	2	3	4	5	6	7	8	9	10	11	12	13 = 11 + o - 12	14	15	16 = 14 + 15	17 = 13 - 16
1	1	9	1	05	Uso de aparatos reproductores de música diversos	7001	30	9996	102	13,962.00	0.00	13,962.00	0.00	3,810.00	3,810.00	10,152.00
1	1	9	2		ACCESORIOS DE IMPUESTOS DIVERSOS					18,090,062.00	0.00	18,090,062.00	1,868,223.00	196,029.00	2,064,252.00	16,025,810.00
1	1	9	2	01	Recargos	7001	30	9996	102	18,090,062.00	0.00	18,090,062.00	1,868,223.00	196,029.00	2,064,252.00	16,025,810.00
1	4				TRANSFERENCIAS					1,555,381,719.00	19,992,647.00	1,575,374,366.00	650,960,686.00	94,875,474.00	745,836,160.00	829,538,206.00
1	4	1			TRANSFERENCIAS CORRIENTES					933,509,031.00	19,692,017.00	953,201,048.00	391,596,541.00	94,875,474.00	486,472,015.00	466,729,033.00
1	4	1	5		TRANSFERENCIAS CORRIENTES RECIBIDAS POR LOS AYUNTAMIENTOS					933,509,031.00	19,692,017.00	953,201,048.00	391,596,541.00	94,875,474.00	486,472,015.00	466,729,033.00
1	4	1	5	01	Del sector privado interno	0000	40	9992	120	0.00	2,241,069.00	2,241,069.00	2,241,069.00	0.00	2,241,069.00	0.00
1	4	1	5	03	Ordinaria según ley (CORRIENTE)	0202	20	1955	100	932,809,031.00	450,948.00	933,259,979.00	389,046,225.00	77,809,245.00	466,855,470.00	466,404,509.00
1	4	1	5	04	Extraordinarias (CORRIENTE)	0000	40	9992	103	0.00	17,000,000.00	17,000,000.00	0.00	17,000,000.00	0.00	0.00
1	4	1	5	06	De instituciones públicas de la seguridad social	5207	40	9992	103	700,000.00	0.00	700,000.00	309,247.00	66,229.00	375,476.00	324,524.00
1	4	2			TRANSFERENCIAS DE CAPITAL					621,872,688.00	300,630.00	622,173,318.00	259,364,145.00	0.00	259,364,145.00	362,809,173.00
1	4	2	5		TRANSFERENCIAS DE CAPITAL RECIBIDAS POR LOS AYUNTAMIENTOS					621,872,688.00	300,630.00	622,173,318.00	259,364,145.00	0.00	259,364,145.00	362,809,173.00
1	4	2	5	03	Ordinaria según ley (CAPITAL)	0202	20	1955	100	621,872,688.00	300,630.00	622,173,318.00	259,364,145.00	0.00	259,364,145.00	362,809,173.00
1	5				INGRESOS POR CONTRAPRESTACIÓN					1,106,143,108.00	675,726.00	1,106,818,834.00	348,697,254.00	60,363,492.00	409,060,746.00	697,758,088.00
1	5	1			VENTAS DE BIENES Y SERVICIOS					1,106,143,108.00	675,726.00	1,106,818,834.00	348,697,254.00	60,363,492.00	409,060,746.00	697,758,088.00
1	5	1	1		VENTAS DE MERCANCIAS DEL ESTADO					0.00	11,496,231.00	11,496,231.00	11,496,231.00	0.00	11,496,231.00	0.00
1	5	1	1	06	Venta de chatarras	7001	30	9999	102	0.00	11,496,231.00	11,496,231.00	11,496,231.00	0.00	11,496,231.00	0.00
1	5	1	2		VENTAS SERVICIOS DEL ESTADO					195,248,826.00	0.00	195,248,826.00	57,225,147.00	4,968,246.00	62,193,393.00	133,055,433.00
1	5	1	2	20	Uso de rampas	7001	30	9995	102	195,096,020.00	(451,252.00)	194,644,768.00	56,834,775.00	4,880,671.00	61,715,446.00	132,929,322.00
1	5	1	2	99	Otras ventas de servicios	7001	30	9995	102	152,806.00	451,252.00	604,058.00	390,372.00	87,575.00	477,947.00	126,111.00
1	5	1	3		TASAS					828,200,098.00	(9,392,405.00)	818,807,693.00	246,601,247.00	49,501,185.00	296,102,432.00	522,705,261.00
1	5	1	3	07	Instalación de tanques con material inflamable para uso residencial	7001	30	9995	102	595,125.00	0.00	595,125.00	25,000.00	0.00	25,000.00	570,125.00

Preparado por

Revisado por

Aprobado por

MINISTERIO DE HACIENDA
DIRECCION GENERAL DE PRESUPUESTO
EJECUCION DE LOS INGRESOS Y FUENTES DE FINANCIAMIENTO
CORRESPONDIENTE AL MES JUNIO DEL AÑO 2018

CODIGO DEL CAPITULO :

7001

DENOMINACION :

Ayuntamiento del Distrito Nacional

Clasificador de Ingresos						Entidad Otog.	Fuente de Finac.	Fuente Espec.	Organismo Financ.	Presupuesto			Percibido			
Tipo	Concepto	Cuenta	Sub-Cuenta	Auxiliar	Concepto Definición					Original	Modificaciones	Vigente	Acumulado Anterior	Realizado en el mes	Acumulado a la Fecha	Balance por Percibir
1	2	3	4	5	6	7	8	9	10	11	12	13 = 11 + 0 - 12	14	15	16 = 14 + 15	17 = 13 - 16
1	5	1	3	09	Tramitación de plano	7001	30	9995	102	74,569,628.00	0.00	74,569,628.00	21,129,858.00	5,447,791.00	26,577,649.00	47,991,979.00
1	5	1	3	14	Inhumación y exhumación	7001	30	9995	102	9,479,343.00	(170,038.00)	9,309,305.00	2,993,526.00	617,609.00	3,611,135.00	5,698,170.00
1	5	1	3	15	Expedición certificaciones	7001	30	9995	102	32,180.00	264,070.00	296,250.00	245,463.00	50,787.00	296,250.00	0.00
1	5	1	3	16	Estudio y autorización para uso de suelo	7001	30	9995	102	1,041,674.00	0.00	1,041,674.00	338,500.00	67,000.00	405,500.00	636,174.00
1	5	1	3	18	Certificaciones vida y costumbre	7001	30	9995	102	28,216.00	0.00	28,216.00	0.00	0.00	0.00	28,216.00
1	5	1	3	20	Recolección desechos sólidos	7001	30	9995	102	736,888,258.00	(9,486,437.00)	727,401,821.00	219,704,357.00	43,065,927.00	262,770,284.00	464,631,537.00
1	5	1	3	29	Tasa por servicios funerarios de empresas privadas	7001	30	9995	102	763,410.00	0.00	763,410.00	308,314.00	32,314.00	340,628.00	422,782.00
1	5	1	3	99	Otras tasas	7001	30	9995	102	4,802,264.00	0.00	4,802,264.00	1,856,229.00	219,757.00	2,075,986.00	2,726,278.00
1	5	1	4		DERECHOS ADMINISTRATIVOS					61,894,295.00	(898,174.00)	60,996,121.00	27,485,124.00	4,538,874.00	32,023,998.00	28,972,123.00
1	5	1	4	32	Registros de actos civiles	7001	30	9998	102	41,010,037.00	(898,174.00)	40,111,863.00	16,655,345.00	3,055,959.00	19,711,304.00	20,400,559.00
1	5	1	4	33	Actos traslativos hipotecarias Ley 29-14	7001	30	9998	102	674,356.00	0.00	674,356.00	280,124.00	33,900.00	314,024.00	360,332.00
1	5	1	4	34	Registro actos judiciales y extra-judiciales	7001	30	9998	102	19,097,705.00	0.00	19,097,705.00	10,287,133.00	1,422,515.00	11,709,648.00	7,388,057.00
1	5	1	4	36	Actos inscripción hipotecaria Ley 29-14	7001	30	9998	102	172,098.00	0.00	172,098.00	11,922.00	0.00	11,922.00	160,176.00
1	5	1	4	37	Otros actos traslativos de propiedad	7001	30	9998	102	940,099.00	0.00	940,099.00	250,600.00	26,500.00	277,100.00	662,999.00
1	5	1	5		ARRENDAMIENTOS					20,799,889.00	(529,926.00)	20,269,963.00	5,889,505.00	1,355,187.00	7,244,692.00	13,025,271.00
1	5	1	5	01	Arrendamiento de locales comerciales y casas	7001	30	9998	102	9,537,454.00	(306,250.00)	9,231,204.00	2,525,516.00	379,108.00	2,904,624.00	6,326,580.00
1	5	1	5	02	Otros arrendamiento de bienes inmuebles	7001	30	9998	102	4,760,625.00	(223,676.00)	4,536,949.00	1,589,630.00	637,844.00	2,227,474.00	2,309,475.00
1	5	1	5	05	Plazas	7001	30	9998	102	6,501,810.00	0.00	6,501,810.00	1,774,359.00	338,235.00	2,112,594.00	4,389,216.00
1	6				OTROS INGRESOS					69,247,161.00	1,819,909.00	71,067,070.00	25,957,107.00	5,349,478.00	31,306,585.00	39,760,485.00
1	6	1			RENTAS DE LA PROPIEDAD					51,958,135.00	0.00	51,958,135.00	17,178,557.00	3,455,498.00	20,634,055.00	31,324,080.00
1	6	1	3		ARRIENDO DE ACTIVOS TANGIBLES NO PRODUCIDOS					15,001,757.00	0.00	15,001,757.00	5,731,355.00	1,085,404.00	6,816,759.00	8,184,998.00
1	6	1	3	07	Arrendamiento de terrenos en cementerios	7001	30	9998	102	15,001,757.00	0.00	15,001,757.00	5,731,355.00	1,085,404.00	6,816,759.00	8,184,998.00
1	6	1	4		CONCESIONES					36,956,378.00	0.00	36,956,378.00	11,447,202.00	2,370,094.00	13,817,296.00	23,139,082.00

Preparado por

Revisado por

Aprobado por

MINISTERIO DE HACIENDA
DIRECCION GENERAL DE PRESUPUESTO
EJECUCION DE LOS INGRESOS Y FUENTES DE FINANCIAMIENTO
CORRESPONDIENTE AL MES JUNIO DEL AÑO 2018

CODIGO DEL CAPITULO :

7001

DENOMINACION :

Ayuntamiento del Distrito Nacional

Clasificador de Ingresos						Entidad Org.	Fuente de Finac.	Fuente Espec.	Organismo Financ.	Presupuesto			Percibido			
Tipo	Concepto	Cuenta	Sub-Cuenta	Auxiliar	Concepto Definición					Original	Modificaciones	Vigente	Acumulado Anterior	Realizado en el mes	Acumulado a la Fecha	Balance por Percibir
1	2	3	4	5	6	7	8	9	10	11	12	13 = 11 + 0 - 12	14	15	16 = 14 + 15	17 = 13 - 16
1	6	1	4	01	Operación parques	7001	30	9998	102	2,018,924.00	0.00	2,018,924.00	726,332.00	138,750.00	865,082.00	1,153,842.00
1	6	1	4	02	Operación mercados	7001	30	9998	102	34,937,454.00	0.00	34,937,454.00	10,720,870.00	2,231,344.00	12,952,214.00	21,985,240.00
1	6	3			MULTAS Y SANCIONES					17,289,026.00	0.00	17,289,026.00	6,958,642.00	1,893,980.00	8,852,622.00	8,436,404.00
1	6	3	1		MULTAS Y SANCIONES					17,289,026.00	0.00	17,289,026.00	6,958,642.00	1,893,980.00	8,852,622.00	8,436,404.00
1	6	3	1	11	Multas administrativas	7001	30	9998	102	12,111,434.00	0.00	12,111,434.00	5,293,034.00	1,073,622.00	6,366,656.00	5,744,778.00
1	6	3	1	12	Multas por construcción ilegal	7001	30	9998	102	4,964,281.00	0.00	4,964,281.00	1,619,470.00	819,376.00	2,438,846.00	2,525,435.00
1	6	3	1	15	Multas por incautación	7001	30	9998	102	213,311.00	0.00	213,311.00	46,138.00	982.00	47,120.00	166,191.00
1	6	4			INGRESOS DIVERSOS					0.00	1,819,909.00	1,819,909.00	1,819,908.00	0.00	1,819,908.00	1.00
1	6	4	1		INGRESOS DIVERSOS					0.00	1,819,909.00	1,819,909.00	1,819,908.00	0.00	1,819,908.00	1.00
1	6	4	1	01	Ingresos diversos	7001	30	9998	102	0.00	1,819,909.00	1,819,909.00	1,819,908.00	0.00	1,819,908.00	1.00
1	7				VENTA DE ACTIVOS NO FINANCIEROS					300,000.00	8,539,200.00	8,839,200.00	8,839,200.00	0.00	8,839,200.00	0.00
1	7	4			VENTA DE TERRENOS					300,000.00	8,539,200.00	8,839,200.00	8,839,200.00	0.00	8,839,200.00	0.00
1	7	4	2		Ventas de terrenos urbanos					300,000.00	8,539,200.00	8,839,200.00	8,839,200.00	0.00	8,839,200.00	0.00
1	7	4	2	01	Ventas de terrenos urbanos	7001	30	9998	102	300,000.00	8,539,200.00	8,839,200.00	8,839,200.00	0.00	8,839,200.00	0.00
3					FUENTES FINANCIERAS					626,113,505.00	0.00	626,113,505.00	0.00	0.00	0.00	626,113,505.00
3	1				Disminución de activos financieros					17,685,485.00	0.00	17,685,485.00	0.00	0.00	0.00	17,685,485.00
3	1	1			Disminución de activos financieros corrientes					17,685,485.00	0.00	17,685,485.00	0.00	0.00	0.00	17,685,485.00
3	1	1	1		Disminución de disponibilidades					17,685,485.00	0.00	17,685,485.00	0.00	0.00	0.00	17,685,485.00
3	1	1	1	02	Disminución de disponibilidades externas	7001	70	0713	343	2,138,668.00	0.00	2,138,668.00	0.00	0.00	0.00	2,138,668.00
3	1	1	1	02	Disminución de disponibilidades externas	7001	70	7218	343	15,546,817.00	0.00	15,546,817.00	0.00	0.00	0.00	15,546,817.00
3	2				Incremento de pasivos					608,428,020.00	0.00	608,428,020.00	0.00	0.00	0.00	608,428,020.00
3	2	1			Incremento de pasivos corrientes					608,428,020.00	0.00	608,428,020.00	0.00	0.00	0.00	608,428,020.00
3	2	1	1		Incremento de cuentas por pagar de corto plazo					528,428,020.00	0.00	528,428,020.00	0.00	0.00	0.00	528,428,020.00

Preparado por

Revisado por

Aprobado por

MINISTERIO DE HACIENDA
DIRECCION GENERAL DE PRESUPUESTO
EJECUCION DE LOS INGRESOS Y FUENTES DE FINANCIAMIENTO
CORRESPONDIENTE AL MES JUNIO DEL AÑO 2018

CODIGO DEL CAPITULO :

7001

DENOMINACION :

Ayuntamiento del Distrito Nacional

Clasificador de Ingresos						Entidad Otorg.	Fuente de Finac.	Fuente Espec.	Organismo Financ.	Presupuesto			Percibido			
Tipo	Concepto	Cuenta	Sub-Cuenta	Auxiliar	Concepto Definición					Original	Modificaciones	Vigente	Acumulado Anterior	Realizado en el mes	Acumulado a la Fecha	Balance por Percibir
1	2	3	4	5	6	7	8	9	10	11	12	13 = 11 + 0 - 12	14	15	16 = 14 + 15	17 = 13 - 16
3	2	1	1	01	Incremento de cuentas por pagar internas de corto plazo	7001	30	9998	199	528,428,020.00	0.00	528,428,020.00	0.00	0.00	0.00	528,428,020.00
3	2	1	3		Obtención de préstamos de corto plazo					80,000,000.00	0.00	80,000,000.00	0.00	0.00	0.00	80,000,000.00
3	2	1	3	01	Obtención de préstamos internos de corto plazo	5004	50	2006	001	80,000,000.00	0.00	80,000,000.00	0.00	0.00	0.00	80,000,000.00
TOTAL										4,548,485,310.00	31,488,878.00	4,579,974,188.00	1,442,975,126.00	232,835,768.00	1,675,810,894.00	2,904,163,294.00



[Handwritten signature]

Preparado por



Revisado por



Aprobado por

MINISTERIO DE HACIENDA

DIRECCION GENERAL DE PRESUPUESTO

EJECUCION DE LOS GASTOS Y APLICACIONES FINANCIERAS POR DESTINO DE FONDOS Y ESTRUCTURA PROGRAMATICA
CORRESPONDIENTE AL MES ABRIL DEL AÑO 2018

CODIGO DEL CAPITULO : 7001

DENOMINACION :

Ayuntamiento del Distrito Nacional

DESTINO DE FONDO:

Todos (P, S, I, E)

Destino de Fondo	Estructura				Institución Recept.	Código SNIP	Clasificador de Gasto					Denominación del Gasto	Función	Fuente de Financiamiento	Fuente Específica	Organismo Financiador	Presupuesto			Ejecución del Gasto					
	Partida no Asignables a Programas	Programa	Proyecto	Actividad /Obra			Tipo	Objeto	Cuenta	Sub-Cuenta	Auxiliar						Presupuesto Original Año Actual	Modificaciones	Vigente	Acumulado Anterior	Compromiso	Devengado	Pagado	Devengado a la Fecha	Balance Disponible
1	2	3	4	5	6	7	8	9	10	11	12	13	14	15	16	17	18	19	20 = 18 + o - 19	21	22	23	24	25 = 21 + 23	26 = 20 - 25
1.1 (P)	01																1,125,135,033.00	901,899.00	1,126,036,932.00	286,824,539.00	0.00	93,324,839.00	91,511,579.00	380,149,378.00	745,887,554.00
	01		00														503,057,305.00	0.00	503,057,305.00	117,411,201.00	0.00	35,203,136.00	34,009,596.00	152,614,337.00	350,442,968.00
	01		00	0001													503,057,305.00	0.00	503,057,305.00	117,411,201.00	0.00	35,203,136.00	34,009,596.00	152,614,337.00	350,442,968.00
	01		00	0001			2										129,273,814.00	0.00	129,273,814.00	35,837,502.00	0.00	11,924,040.00	10,629,040.00	47,761,542.00	81,512,272.00
	01		00	0001			2	1									129,273,814.00	0.00	129,273,814.00	35,837,502.00	0.00	11,924,040.00	10,629,040.00	47,761,542.00	81,512,272.00
	01		00	0001			2	1	1								129,273,814.00	0.00	129,273,814.00	35,837,502.00	0.00	11,924,040.00	10,629,040.00	47,761,542.00	81,512,272.00
	01		00	0001			2	1	1	1							86,210,753.00	0.00	86,210,753.00	22,960,426.00	0.00	7,619,419.00	7,619,419.00	30,579,845.00	55,630,908.00
	01		00	0001			2	1	1	1							79,360,753.00	0.00	79,360,753.00	22,960,426.00	0.00	7,619,419.00	7,619,419.00	30,579,845.00	48,780,908.00
1.1 (P)	01		00	0001	0000		2	1	1	1	01		1.1.01	20	1955	100	79,360,753.00	0.00	79,360,753.00	22,960,426.00	0.00	7,619,419.00	7,619,419.00	30,579,845.00	48,780,908.00
	01		00	0001	0000		2	1	1	4							6,850,000.00	0.00	6,850,000.00	0.00	0.00	0.00	0.00	0.00	6,850,000.00
1.1 (P)	01		00	0001	0000		2	1	1	4	01		1.1.01	20	1955	100	6,850,000.00	0.00	6,850,000.00	0.00	0.00	0.00	0.00	0.00	6,850,000.00
	01		00	0001	0000		2	1	2								7,650,000.00	0.00	7,650,000.00	2,775,000.00	0.00	925,000.00	0.00	3,700,000.00	3,950,000.00
	01		00	0001	0000		2	1	2	2							7,650,000.00	0.00	7,650,000.00	2,775,000.00	0.00	925,000.00	0.00	3,700,000.00	3,950,000.00
1.1 (P)	01		00	0001	0000		2	1	2	2	02		1.1.01	20	1955	100	150,000.00	0.00	150,000.00	0.00	0.00	0.00	0.00	0.00	150,000.00
1.1 (P)	01		00	0001	0000		2	1	2	2	04		1.1.01	20	1955	100	6,000,000.00	0.00	6,000,000.00	2,220,000.00	0.00	740,000.00	0.00	2,960,000.00	3,040,000.00
1.1 (P)	01		00	0001	0000		2	1	2	2	08		1.1.01	20	1955	100	1,500,000.00	0.00	1,500,000.00	555,000.00	0.00	185,000.00	0.00	740,000.00	760,000.00
	01		00	0001	0000		2	1	3								23,700,000.00	0.00	23,700,000.00	6,743,064.00	0.00	2,247,688.00	1,877,688.00	8,990,752.00	14,709,248.00
	01		00	0001	0000		2	1	3	1							23,000,000.00	(2,297,000.00)	20,703,000.00	5,633,064.00	0.00	1,877,688.00	1,877,688.00	7,510,752.00	13,192,248.00
1.1 (P)	01		00	0001	0000		2	1	3	1	01		1.1.01	20	1955	100	23,000,000.00	(2,297,000.00)	20,703,000.00	5,633,064.00	0.00	1,877,688.00	1,877,688.00	7,510,752.00	13,192,248.00
	01		00	0001	0000		2	1	3	2							700,000.00	2,297,000.00	2,997,000.00	1,110,000.00	0.00	370,000.00	0.00	1,480,000.00	1,517,000.00
1.1 (P)	01		00	0001	0000		2	1	3	2	01		1.1.01	20	1955	100	700,000.00	2,297,000.00	2,997,000.00	1,110,000.00	0.00	370,000.00	0.00	1,480,000.00	1,517,000.00
	01		00	0001	0000		2	1	5								11,713,061.00	0.00	11,713,061.00	3,359,012.00	0.00	1,131,933.00	1,131,933.00	4,490,945.00	7,222,116.00
	01		00	0001	0000		2	1	5	1							5,444,844.00	0.00	5,444,844.00	1,583,442.00	0.00	533,553.00	533,553.00	2,116,995.00	3,327,849.00
1.1 (P)	01		00	0001	0000		2	1	5	1	01		1.1.01	20	1955	100	5,444,844.00	0.00	5,444,844.00	1,583,442.00	0.00	533,553.00	533,553.00	2,116,995.00	3,327,849.00
	01		00	0001	0000		2	1	5	2							5,681,079.00	0.00	5,681,079.00	1,605,695.00	0.00	540,979.00	540,979.00	2,146,674.00	3,534,405.00
1.1 (P)	01		00	0001	0000		2	1	5	2	01		1.1.01	20	1955	100	5,681,079.00	0.00	5,681,079.00	1,605,695.00	0.00	540,979.00	540,979.00	2,146,674.00	3,534,405.00
	01		00	0001	0000		2	1	5	3							587,138.00	0.00	587,138.00	169,875.00	0.00	57,401.00	57,401.00	227,276.00	359,862.00

Preparado por

Revisado por

Aprobado por

MINISTERIO DE HACIENDA
DIRECCION GENERAL DE PRESUPUESTO

EJECUCION DE LOS GASTOS Y APLICACIONES FINANCIERAS POR DESTINO DE FONDOS Y ESTRUCTURA PROGRAMATICA
CORRESPONDIENTE AL MES ABRIL DEL AÑO 2018

CODIGO DEL CAPITULO : **7001**

DENOMINACION : **Ayuntamiento del Distrito Nacional**

DESTINO DE FONDO: **Todos (P, S, I, E)**

Destino de Fondo	Estructura				Institución Recept.	Código SNIP	Clasificador de Gasto					Denominación del Gasto	Función	Fuente de Financiamiento	Fuente Especifica	Organismo Financiador	Presupuesto			Ejecución del Gasto						
	Partida no Asignables a Programas	Programa	Proyecto	Actividad /Obra			Tipo	Objeto	Cuenta	Sub-Cuenta	Auxiliar						Presupuesto Original Año Actual	Modificaciones	Vigente	Acumulado Anterior	Compromiso	Devengado	Pagado	Devengado a la Fecha	Balance Disponible	
1	2	3	4	5	6	7	8	9	10	11	12	13	14	15	16	17	18	19	20 = 18 + 0 - 19	21	22	23	24	25 = 21 + 23	26 = 20 - 25	
1.1 (P)	01	00	0001	0000			2	1	5	3	01	Contribuciones al seguro de riesgo laboral	1.1.01	20	1955	100	587,138.00	0.00	587,138.00	169,875.00	0.00	57,401.00	57,401.00	227,276.00	359,862.00	
	01	00	0002									GASTOS					4,022,045.00	0.00	4,022,045.00	669,412.00	0.00	187,238.00	187,238.00	856,650.00	3,165,395.00	
	01	00	0002				2					REMUNERACIONES Y CONTRIBUCIONES					4,022,045.00	0.00	4,022,045.00	669,412.00	0.00	187,238.00	187,238.00	856,650.00	3,165,395.00	
	01	00	0002				2	1				REMUNERACIONES					3,536,000.00	0.00	3,536,000.00	582,334.00	0.00	163,000.00	163,000.00	745,334.00	2,790,666.00	
	01	00	0002				2	1	1			Remuneraciones al personal fijo					3,264,000.00	0.00	3,264,000.00	582,334.00	0.00	163,000.00	163,000.00	745,334.00	2,518,666.00	
1.1 (P)	01	00	0002	0000			2	1	1	1	01	Sueldos fijos	1.1.01	20	1955	100	3,264,000.00	0.00	3,264,000.00	582,334.00	0.00	163,000.00	163,000.00	745,334.00	2,518,666.00	
	01	00	0002				2	1	1	4		Sueldo anual no.13					272,000.00	0.00	272,000.00	0.00	0.00	0.00	0.00	0.00	272,000.00	
1.1 (P)	01	00	0002	0000			2	1	4	01		Sueldo Anual No. 13	1.1.01	20	1955	100	272,000.00	0.00	272,000.00	0.00	0.00	0.00	0.00	0.00	272,000.00	
	01	00	0002				2	1	5			CONTRIBUCIONES A LA SEGURIDAD SOCIAL					486,045.00	0.00	486,045.00	87,078.00	0.00	24,238.00	24,238.00	111,316.00	374,729.00	
	01	00	0002				2	1	5	1		Contribuciones al seguro de salud					225,777.00	0.00	225,777.00	41,288.00	0.00	11,557.00	11,557.00	52,845.00	172,932.00	
1.1 (P)	01	00	0002	0000			2	1	5	1	01	Contribuciones al seguro de salud	1.1.01	20	1955	100	225,777.00	0.00	225,777.00	41,288.00	0.00	11,557.00	11,557.00	52,845.00	172,932.00	
	01	00	0002				2	1	5	2		Contribuciones al seguro de pensiones					231,744.00	0.00	231,744.00	41,346.00	0.00	11,573.00	11,573.00	52,919.00	178,825.00	
1.1 (P)	01	00	0002	0000			2	1	5	2	01	Contribuciones al seguro de pensiones	1.1.01	20	1955	100	231,744.00	0.00	231,744.00	41,346.00	0.00	11,573.00	11,573.00	52,919.00	178,825.00	
	01	00	0002				2	1	5	3		Contribuciones al seguro de riesgo laboral					28,524.00	0.00	28,524.00	4,444.00	0.00	1,108.00	1,108.00	5,552.00	22,972.00	
1.1 (P)	01	00	0002	0000			2	1	5	3	01	Contribuciones al seguro de riesgo laboral	1.1.01	20	1955	100	28,524.00	0.00	28,524.00	4,444.00	0.00	1,108.00	1,108.00	5,552.00	22,972.00	
	01	00	0003									GASTOS					245,313,445.00	0.00	245,313,445.00	52,749,927.00	0.00	13,800,115.00	13,904,075.00	66,550,042.00	178,763,403.00	
	01	00	0003				2					REMUNERACIONES Y CONTRIBUCIONES					245,313,445.00	0.00	245,313,445.00	52,749,927.00	0.00	13,800,115.00	13,904,075.00	66,550,042.00	178,763,403.00	
	01	00	0003				2	1				REMUNERACIONES					223,525,833.00	0.00	223,525,833.00	47,729,040.00	0.00	12,070,735.00	12,174,695.00	59,799,775.00	163,726,058.00	
	01	00	0003				2	1	1	1		Remuneraciones al personal fijo					146,573,747.00	0.00	146,573,747.00	34,892,862.00	0.00	11,925,343.00	11,925,343.00	46,818,205.00	99,755,542.00	
1.1 (P)	01	00	0003	0000			2	1	1	1	01	Sueldos fijos	1.1.01	20	1955	100	146,573,747.00	0.00	146,573,747.00	34,892,862.00	0.00	11,925,343.00	11,925,343.00	46,818,205.00	99,755,542.00	
	01	00	0003				2	1	1	4		Sueldo anual no.13					12,215,312.00	0.00	12,215,312.00	0.00	0.00	0.00	0.00	0.00	12,215,312.00	
1.1 (P)	01	00	0003	0000			2	1	1	4	01	Sueldo Anual No. 13	1.1.01	20	1955	100	12,215,312.00	0.00	12,215,312.00	0.00	0.00	0.00	0.00	0.00	12,215,312.00	
	01	00	0003				2	1	1	5		Prestaciones económicas					64,736,774.00	0.00	64,736,774.00	12,836,178.00	0.00	145,392.00	249,352.00	12,981,570.00	51,755,204.00	
1.1 (P)	01	00	0003	0000			2	1	1	5	01	Prestaciones económicas	1.1.01	40	9992	103	0.00	0.00	0.00	0.00	0.00	0.00	0.00	0.00	0.00	0.00
1.1 (P)	01	00	0003	0000			2	1	1	5	01	Prestaciones económicas	1.1.01	20	1955	100	64,736,774.00	0.00	64,736,774.00	12,836,178.00	0.00	145,392.00	249,352.00	12,981,570.00	51,755,204.00	

Preparado por

Revisado por

Aprobado por

MINISTERIO DE HACIENDA
DIRECCION GENERAL DE PRESUPUESTO

EJECUCION DE LOS GASTOS Y APLICACIONES FINANCIERAS POR DESTINO DE FONDOS Y ESTRUCTURA PROGRAMATICA
CORRESPONDIENTE AL MES ABRIL DEL AÑO 2018

CODIGO DEL CAPITULO :

DENOMINACION :

DESTINO DE FONDO:

Destino de Fondo	Estructura					Institución Recept.	Código SNIP	Clasificador de Gasto					Denominación del Gasto	Función	Fuente de Financiamiento	Fuente Específica	Organismo Financiador	Presupuesto				Ejecución del Gasto				
	Partida no Asignadas a Programas	Programa	Proyecto	Actividad /Obra				Tipo	Objeto	Cuenta	Sub-Cuenta	Auxiliar						Presupuesto Original Año Actual	Modificaciones	Vigente	Acumulado Anterior	Compromiso	Devengado	Pagado	Devengado a la Fecha	Balance Disponible
1	2	3	4	5	6	7	8	9	10	11	12	13	14	15	16	17	18	19	20 = 18 + 0 - 19	21	22	23	24	25 = 21 + 23	26 = 20 - 25	
	01		00	0003			2	1	2			SOBRESUELDOS					658,234.00	0.00	658,234.00	0.00	0.00	0.00	0.00	0.00	658,234.00	
	01		00	0003			2	1	2	2		Compensación					658,234.00	0.00	658,234.00	0.00	0.00	0.00	0.00	0.00	658,234.00	
1.1 (P)	01		00	0003	0000		2	1	2	2	02	Compensación por horas extraordinarias	1.1.01	20	1955	100	478,234.00	0.00	478,234.00	0.00	0.00	0.00	0.00	0.00	478,234.00	
1.1 (P)	01		00	0003	0000		2	1	2	2	06	Compensación por resultados	1.1.01	20	1955	100	180,000.00	0.00	180,000.00	0.00	0.00	0.00	0.00	0.00	180,000.00	
	01		00	0003			2	1	5			CONTRIBUCIONES A LA SEGURIDAD SOCIAL					21,129,378.00	0.00	21,129,378.00	5,020,887.00	0.00	1,729,380.00	1,729,380.00	6,750,267.00	14,379,111.00	
	01		00	0003			2	1	5	1		Contribuciones al seguro de salud					9,597,682.00	0.00	9,597,682.00	2,301,508.00	0.00	792,040.00	792,040.00	3,093,548.00	6,504,134.00	
1.1 (P)	01		00	0003	0000		2	1	5	1	01	Contribuciones al seguro de salud	1.1.01	20	1955	100	9,597,682.00	0.00	9,597,682.00	2,301,508.00	0.00	792,040.00	792,040.00	3,093,548.00	6,504,134.00	
	01		00	0003			2	1	5	2		Contribuciones al seguro de pensiones					10,002,816.00	0.00	10,002,816.00	2,378,298.00	0.00	820,429.00	820,429.00	3,198,727.00	6,804,089.00	
1.1 (P)	01		00	0003	0000		2	1	5	2	01	Contribuciones al seguro de pensiones	1.1.01	20	1955	100	10,002,816.00	0.00	10,002,816.00	2,378,298.00	0.00	820,429.00	820,429.00	3,198,727.00	6,804,089.00	
	01		00	0003			2	1	5	3		Contribuciones al seguro de riesgo laboral					1,528,880.00	0.00	1,528,880.00	341,081.00	0.00	116,911.00	116,911.00	457,992.00	1,070,888.00	
1.1 (P)	01		00	0003	0000		2	1	5	3	01	Contribuciones al seguro de riesgo laboral	1.1.01	20	1955	100	1,528,880.00	0.00	1,528,880.00	341,081.00	0.00	116,911.00	116,911.00	457,992.00	1,070,888.00	
	01		00	0004			2					GASTOS					102,236,833.00	0.00	102,236,833.00	23,703,852.00	0.00	7,820,808.00	7,818,308.00	31,524,660.00	70,712,173.00	
	01		00	0004			2	1				REMUNERACIONES Y CONTRIBUCIONES					102,236,833.00	0.00	102,236,833.00	23,703,852.00	0.00	7,820,808.00	7,818,308.00	31,524,660.00	70,712,173.00	
	01		00	0004			2	1	1			REMUNERACIONES					84,022,925.00	0.00	84,022,925.00	20,679,348.00	0.00	6,817,457.00	6,814,957.00	27,496,805.00	56,526,120.00	
	01		00	0004			2	1	1	1		Remuneraciones al personal fijo					77,217,907.00	0.00	77,217,907.00	20,679,348.00	0.00	6,817,457.00	6,814,957.00	27,496,805.00	49,721,102.00	
1.1 (P)	01		00	0004	0000		2	1	1	1	01	Sueldos fijos	1.1.02	20	1955	100	77,217,907.00	0.00	77,217,907.00	20,679,348.00	0.00	6,817,457.00	6,814,957.00	27,496,805.00	49,721,102.00	
	01		00	0004			2	1	1	4		Sueldo anual no.13					6,805,018.00	0.00	6,805,018.00	0.00	0.00	0.00	0.00	0.00	6,805,018.00	
1.1 (P)	01		00	0004	0000		2	1	1	4	01	Sueldo Anual No. 13	1.1.02	20	1955	100	6,805,018.00	0.00	6,805,018.00	0.00	0.00	0.00	0.00	0.00	6,805,018.00	
	01		00	0004			2	1	2			SOBRESUELDOS					6,050,000.00	0.00	6,050,000.00	0.00	0.00	0.00	0.00	0.00	6,050,000.00	
	01		00	0004			2	1	2	2		Compensación					6,050,000.00	0.00	6,050,000.00	0.00	0.00	0.00	0.00	0.00	6,050,000.00	
1.1 (P)	01		00	0004	0000		2	1	2	2	02	Compensación por horas extraordinarias	1.1.02	20	1955	100	50,000.00	0.00	50,000.00	0.00	0.00	0.00	0.00	0.00	50,000.00	
1.1 (P)	01		00	0004	0000		2	1	2	2	06	Compensación por resultados	1.1.02	20	1955	100	6,000,000.00	0.00	6,000,000.00	0.00	0.00	0.00	0.00	0.00	6,000,000.00	
	01		00	0004			2	1	5			CONTRIBUCIONES A LA SEGURIDAD SOCIAL					12,163,908.00	0.00	12,163,908.00	3,024,504.00	0.00	1,003,351.00	1,003,351.00	4,027,855.00	8,136,053.00	
	01		00	0004			2	1	5	1		Contribuciones al seguro de salud					5,597,722.00	0.00	5,597,722.00	1,393,736.00	0.00	460,983.00	460,983.00	1,854,719.00	3,743,003.00	
1.1 (P)	01		00	0004	0000		2	1	5	1	01	Contribuciones al seguro de salud	1.1.02	20	1955	100	5,597,722.00	0.00	5,597,722.00	1,393,736.00	0.00	460,983.00	460,983.00	1,854,719.00	3,743,003.00	
	01		00	0004			2	1	5	2		Contribuciones al seguro de pensiones					5,624,031.00	0.00	5,624,031.00	1,413,606.00	0.00	470,400.00	470,400.00	1,884,006.00	3,740,025.00	

Preparado por

Revisado por

Aprobado por

MINISTERIO DE HACIENDA
DIRECCION GENERAL DE PRESUPUESTO

EJECUCION DE LOS GASTOS Y APLICACIONES FINANCIERAS POR DESTINO DE FONDOS Y ESTRUCTURA PROGRAMATICA
CORRESPONDIENTE AL MES ABRIL DEL AÑO 2018

CODIGO DEL CAPITULO : **7001**

DENOMINACION : **Ayuntamiento del Distrito Nacional**

DESTINO DE FONDO: **Todos (P, S, I, E)**

Destino de Fondo	Estructura				Institución Recept.	Código SNIP	Clasificador de Gasto					Denominación del Gasto	Función	Fuente de Financiamiento	Fuente Especifica	Organismo Financiador	Presupuesto				Ejecución del Gasto				
	Partida no Asignables a Programas	Programa	Proyecto	Actividad /Obra			Tipo	Objeto	Cuenta	Sub-Cuenta	Auxiliar						Presupuesto Original Año Actual	Modificaciones	Vigente	Acumulado Anterior	Compromiso	Devengado	Pagado	Devengado a la Fecha	Balance Disponible
1	2	3	4	5	6	7	8	9	10	11	12	13	14	15	16	17	18	19	20 = 18 + 0 - 19	21	22	23	24	25 = 21 + 23	26 = 20 - 25
1.1 (P)	01	00	0004	0000			2	1	5	2	01	Contribuciones al seguro de pensiones	1.1.02	20	1955	100	5,624,031.00	0.00	5,624,031.00	1,413,606.00	0.00	470,400.00	470,400.00	1,884,006.00	3,740,025.00
	01	00	0004				2	1	5	3		Contribuciones al seguro de riesgo laboral					942,155.00	0.00	942,155.00	217,162.00	0.00	71,968.00	71,968.00	289,130.00	653,025.00
1.1 (P)	01	00	0004	0000			2	1	5	3	01	Contribuciones al seguro de riesgo laboral	1.1.02	20	1955	100	942,155.00	0.00	942,155.00	217,162.00	0.00	71,968.00	71,968.00	289,130.00	653,025.00
	01	00	0005									GASTOS					19,358,118.00	0.00	19,358,118.00	4,168,822.00	0.00	1,386,412.00	1,386,412.00	5,555,234.00	13,802,884.00
	01	00	0005				2	1				REMUNERACIONES Y CONTRIBUCIONES					19,358,118.00	0.00	19,358,118.00	4,168,822.00	0.00	1,386,412.00	1,386,412.00	5,555,234.00	13,802,884.00
	01	00	0005				2	1	1			REMUNERACIONES					16,035,924.00	0.00	16,035,924.00	3,623,933.00	0.00	1,205,200.00	1,205,200.00	4,829,133.00	11,206,791.00
	01	00	0005				2	1	1	1		Remuneraciones al personal fijo					14,802,391.00	0.00	14,802,391.00	3,623,933.00	0.00	1,205,200.00	1,205,200.00	4,829,133.00	9,973,258.00
1.1 (P)	01	00	0005	0000			2	1	1	1	01	Sueldos fijos	1.1.02	20	1955	100	14,802,391.00	0.00	14,802,391.00	3,623,933.00	0.00	1,205,200.00	1,205,200.00	4,829,133.00	9,973,258.00
	01	00	0005				2	1	1	4		Sueldo anual no.13					1,233,533.00	0.00	1,233,533.00	0.00	0.00	0.00	0.00	0.00	1,233,533.00
1.1 (P)	01	00	0005	0000			2	1	1	4	01	Sueldo Anual No. 13	1.1.02	20	1955	100	1,233,533.00	0.00	1,233,533.00	0.00	0.00	0.00	0.00	0.00	1,233,533.00
	01	00	0005				2	1	2			SOBRESUELDOS					1,027,823.00	0.00	1,027,823.00	0.00	0.00	0.00	0.00	0.00	1,027,823.00
	01	00	0005				2	1	2	2		Compensación					1,027,823.00	0.00	1,027,823.00	0.00	0.00	0.00	0.00	0.00	1,027,823.00
1.1 (P)	01	00	0005	0000			2	1	2	2	02	Compensación por horas extraordinarias	1.1.02	20	1955	100	127,823.00	0.00	127,823.00	0.00	0.00	0.00	0.00	0.00	127,823.00
1.1 (P)	01	00	0005	0000			2	1	2	2	06	Compensación por resultados	1.1.02	20	1955	100	900,000.00	0.00	900,000.00	0.00	0.00	0.00	0.00	0.00	900,000.00
	01	00	0005				2	1	5			CONTRIBUCIONES A LA SEGURIDAD SOCIAL					2,294,371.00	0.00	2,294,371.00	544,889.00	0.00	181,212.00	181,212.00	726,101.00	1,568,270.00
	01	00	0005				2	1	5	1		Contribuciones al seguro de salud					1,065,772.00	0.00	1,065,772.00	252,313.00	0.00	83,907.00	83,907.00	336,220.00	729,552.00
1.1 (P)	01	00	0005	0000			2	1	5	1	01	Contribuciones al seguro de salud	1.1.02	20	1955	100	1,065,772.00	0.00	1,065,772.00	252,313.00	0.00	83,907.00	83,907.00	336,220.00	729,552.00
	01	00	0005				2	1	5	2		Contribuciones al seguro de pensiones					1,050,970.00	0.00	1,050,970.00	253,039.00	0.00	84,149.00	84,149.00	337,188.00	713,782.00
1.1 (P)	01	00	0005	0000			2	1	5	2	01	Contribuciones al seguro de pensiones	1.1.02	20	1955	100	1,050,970.00	0.00	1,050,970.00	253,039.00	0.00	84,149.00	84,149.00	337,188.00	713,782.00
	01	00	0005				2	1	5	3		Contribuciones al seguro de riesgo laboral					177,629.00	0.00	177,629.00	39,537.00	0.00	13,156.00	13,156.00	52,693.00	124,936.00
1.1 (P)	01	00	0005	0000			2	1	5	3	01	Contribuciones al seguro de riesgo laboral	1.1.02	20	1955	100	177,629.00	0.00	177,629.00	39,537.00	0.00	13,156.00	13,156.00	52,693.00	124,936.00
	01	00	0006				2					GASTOS					2,853,050.00	0.00	2,853,050.00	281,686.00	0.00	84,523.00	84,523.00	366,209.00	2,486,841.00
	01	00	0006				2	1				REMUNERACIONES Y CONTRIBUCIONES					2,853,050.00	0.00	2,853,050.00	281,686.00	0.00	84,523.00	84,523.00	366,209.00	2,486,841.00
	01	00	0006				2	1	1			REMUNERACIONES					2,499,250.00	0.00	2,499,250.00	244,117.00	0.00	73,250.00	73,250.00	317,367.00	2,181,883.00
	01	00	0006				2	1	1	1		Remuneraciones al personal fijo					2,307,000.00	0.00	2,307,000.00	244,117.00	0.00	73,250.00	73,250.00	317,367.00	1,989,633.00

Preparado por

Revisado por

Aprobado por

MINISTERIO DE HACIENDA
DIRECCION GENERAL DE PRESUPUESTO

EJECUCION DE LOS GASTOS Y APLICACIONES FINANCIERAS POR DESTINO DE FONDOS Y ESTRUCTURA PROGRAMATICA
CORRESPONDIENTE AL MES ABRIL DEL AÑO 2018

CODIGO DEL CAPITULO :

DENOMINACION :

DESTINO DE FONDO:

Destino de Fondo	Estructura				Institución Recept.	Código SNIP	Clasificador de Gasto					Función	Fuente de Financiamiento	Fuente Especifica	Organismo Financiador	Presupuesto				Ejecución del Gasto					
	Partida no Asignables a Programas	Programa	Proyecto	Actividad /Obra			Tipo	Objeto	Cuenta	Sub-Cuenta	Auxiliar					Denominación del Gasto	Presupuesto Original Año Actual	Modificaciones	Vigente	Acumulado Anterior	Compromiso	Devengado	Pagado	Devengado a la Fecha	Balance Disponible
1	2	3	4	5	6	7	8	9	10	11	12	13	14	15	16	17	18	19	20 = 18 + 0 - 19	21	22	23	24	25 = 21 + 23	26 = 20 - 25
1.1 (P)	01	00	0006	0000			2	1	1	1	01	Sueldos fijos	1.1.02	20	1955	100	2,307,000.00	0.00	2,307,000.00	244,117.00	0.00	73,250.00	73,250.00	317,367.00	1,989,633.00
	01	00	0006	0000			2	1	1	4	01	Sueldo anual no.13	1.1.02	20	1955	100	192,250.00	0.00	192,250.00	0.00	0.00	0.00	0.00	0.00	192,250.00
1.1 (P)	01	00	0006	0000			2	1	1	4	01	Sueldo Anual No. 13	1.1.02	20	1955	100	192,250.00	0.00	192,250.00	0.00	0.00	0.00	0.00	0.00	192,250.00
	01	00	0006	0000			2	1	5			CONTRIBUCIONES A LA SEGURIDAD SOCIAL					353,800.00	0.00	353,800.00	37,569.00	0.00	11,273.00	11,273.00	48,842.00	304,958.00
	01	00	0006	0000			2	1	5	1		Contribuciones al seguro de salud					163,566.00	0.00	163,566.00	17,307.00	0.00	5,193.00	5,193.00	22,500.00	141,066.00
1.1 (P)	01	00	0006	0000			2	1	5	1	01	Contribuciones al seguro de salud	1.1.02	20	1955	100	163,566.00	0.00	163,566.00	17,307.00	0.00	5,193.00	5,193.00	22,500.00	141,066.00
	01	00	0006	0000			2	1	5	2		Contribuciones al seguro de pensiones					163,797.00	0.00	163,797.00	17,333.00	0.00	5,201.00	5,201.00	22,534.00	141,263.00
1.1 (P)	01	00	0006	0000			2	1	5	2	01	Contribuciones al seguro de pensiones	1.1.02	20	1955	100	163,797.00	0.00	163,797.00	17,333.00	0.00	5,201.00	5,201.00	22,534.00	141,263.00
	01	00	0006	0000			2	1	5	3		Contribuciones al seguro de riesgo laboral					26,437.00	0.00	26,437.00	2,929.00	0.00	879.00	879.00	3,808.00	22,629.00
1.1 (P)	01	00	0006	0000			2	1	5	3	01	Contribuciones al seguro de riesgo laboral	1.1.02	20	1955	100	26,437.00	0.00	26,437.00	2,929.00	0.00	879.00	879.00	3,808.00	22,629.00
																	61,371,404.00	0.00	61,371,404.00	17,053,003.00	0.00	5,670,212.00	5,670,212.00	22,723,215.00	38,648,189.00
																	61,371,404.00	0.00	61,371,404.00	17,053,003.00	0.00	5,670,212.00	5,670,212.00	22,723,215.00	38,648,189.00
																	61,371,404.00	0.00	61,371,404.00	17,053,003.00	0.00	5,670,212.00	5,670,212.00	22,723,215.00	38,648,189.00
												GASTOS					61,371,404.00	0.00	61,371,404.00	17,053,003.00	0.00	5,670,212.00	5,670,212.00	22,723,215.00	38,648,189.00
												REMUNERACIONES Y CONTRIBUCIONES					61,371,404.00	0.00	61,371,404.00	17,053,003.00	0.00	5,670,212.00	5,670,212.00	22,723,215.00	38,648,189.00
												REMUNERACIONES					53,493,674.00	0.00	53,493,674.00	14,961,873.00	0.00	4,947,708.00	4,947,708.00	19,909,581.00	33,584,093.00
												Remuneraciones al personal fijo					49,378,776.00	0.00	49,378,776.00	14,961,873.00	0.00	4,947,708.00	4,947,708.00	19,909,581.00	29,469,195.00
1.1 (P)		11	00	0001	0000		2	1	1	1	01	Sueldos fijos	2.5.03	20	1955	100	49,378,776.00	0.00	49,378,776.00	14,961,873.00	0.00	4,947,708.00	4,947,708.00	19,909,581.00	29,469,195.00
		11	00	0001	0000		2	1	1	4		Sueldo anual no.13					4,114,898.00	0.00	4,114,898.00	0.00	0.00	0.00	0.00	0.00	4,114,898.00
1.1 (P)		11	00	0001	0000		2	1	1	4	01	Sueldo Anual No. 13	2.5.03	20	1955	100	4,114,898.00	0.00	4,114,898.00	0.00	0.00	0.00	0.00	0.00	4,114,898.00
		11	00	0001	0000		2	1	2			SOBRESUELDOS					150,000.00	0.00	150,000.00	0.00	0.00	0.00	0.00	0.00	150,000.00
		11	00	0001	0000		2	1	2	2		Compensación					150,000.00	0.00	150,000.00	0.00	0.00	0.00	0.00	0.00	150,000.00
1.1 (P)		11	00	0001	0000		2	1	2	2	02	Compensación por horas extraordinarias	2.5.03	20	1955	100	150,000.00	0.00	150,000.00	0.00	0.00	0.00	0.00	0.00	150,000.00
		11	00	0001	0000		2	1	5			CONTRIBUCIONES A LA SEGURIDAD SOCIAL					7,727,730.00	0.00	7,727,730.00	2,091,130.00	0.00	722,504.00	722,504.00	2,813,634.00	4,914,096.00
		11	00	0001	0000		2	1	5	1		Contribuciones al seguro de salud					3,577,676.00	0.00	3,577,676.00	964,922.00	0.00	334,310.00	334,310.00	1,299,232.00	2,278,444.00
1.1 (P)		11	00	0001	0000		2	1	5	1	01	Contribuciones al seguro de salud	2.5.03	20	1955	100	3,577,676.00	0.00	3,577,676.00	964,922.00	0.00	334,310.00	334,310.00	1,299,232.00	2,278,444.00
		11	00	0001	0000		2	1	5	2		Contribuciones al seguro de pensiones					3,582,722.00	0.00	3,582,722.00	972,618.00	0.00	335,028.00	335,028.00	1,307,646.00	2,275,076.00

Preparado por

Revisado por

Aprobado por

MINISTERIO DE HACIENDA

DIRECCION GENERAL DE PRESUPUESTO

EJECUCION DE LOS GASTOS Y APLICACIONES FINANCIERAS POR DESTINO DE FONDOS Y ESTRUCTURA PROGRAMATICA
CORRESPONDIENTE AL MES ABRIL DEL AÑO 2018

CODIGO DEL CAPITULO :

DENOMINACION :

DESTINO DE FONDO:

Destino de Fondo	Estructura				Institución Recapt.	Código SNIP	Clasificador de Gasto					Denominación del Gasto	Función	Fuente de Financiamiento	Fuente Específica	Organismo Financiador	Presupuesto			Ejecución del Gasto						
	Partida no Asignables a Programas	Programa	Proyecto	Actividad /Obra			Tipo	Objeto	Cuenta	Sub-Cuenta	Auxiliar						Presupuesto Original Año Actual	Modificaciones	Vigente	Acumulado Anterior	Compromiso	Devengado	Pagado	Devengado a la Fecha	Balance Disponible	
1	2	3	4	5	6	7	8	9	10	11	12	13	14	15	16	17	18	19	20 = 18 + 0 - 19	21	22	23	24	25 = 21 + 23	26 = 20 - 25	
1.1 (P)		11	00	0001	0000		2	1	5	2	01	Contribuciones al seguro de pensiones	2.5.03	20	1955	100	3,582,722.00	0.00	3,582,722.00	972,618.00	0.00	335,028.00	335,028.00	1,307,646.00	2,275,076.00	
		11	00	0001	0000		2	1	5	3		Contribuciones al seguro de riesgo laboral					567,332.00	0.00	567,332.00	153,590.00	0.00	53,166.00	53,166.00	206,756.00	360,576.00	
1.1 (P)		11	00	0001	0000		2	1	5	3	01	Contribuciones al seguro de riesgo laboral	2.5.03	20	1955	100	567,332.00	0.00	567,332.00	153,590.00	0.00	53,166.00	53,166.00	206,756.00	360,576.00	
		12															319,222,733.00	0.00	319,222,733.00	92,726,928.00	0.00	32,017,544.00	31,592,847.00	124,744,472.00	194,478,261.00	
		12	00														319,222,733.00	0.00	319,222,733.00	92,726,928.00	0.00	32,017,544.00	31,592,847.00	124,744,472.00	194,478,261.00	
		12	00	0001													15,728,702.00	0.00	15,728,702.00	2,218,495.00	0.00	675,957.00	675,957.00	2,894,452.00	12,834,250.00	
		12	00	0001			2					GASTOS					15,728,702.00	0.00	15,728,702.00	2,218,495.00	0.00	675,957.00	675,957.00	2,894,452.00	12,834,250.00	
		12	00	0001			2	1				REMUNERACIONES Y CONTRIBUCIONES					15,728,702.00	0.00	15,728,702.00	2,218,495.00	0.00	675,957.00	675,957.00	2,894,452.00	12,834,250.00	
		12	00	0001			2	1	1			REMUNERACIONES					13,660,491.00	0.00	13,660,491.00	1,941,200.00	0.00	592,000.00	592,000.00	2,533,200.00	11,127,291.00	
		12	00	0001			2	1	1	1		Remuneraciones al personal fijo					12,609,684.00	0.00	12,609,684.00	1,941,200.00	0.00	592,000.00	592,000.00	2,533,200.00	10,076,484.00	
1.1 (P)		12	00	0001	0000		2	1	1	1	01	Sueldos fijos	1.1.02	20	1955	100	12,609,684.00	0.00	12,609,684.00	1,941,200.00	0.00	592,000.00	592,000.00	2,533,200.00	10,076,484.00	
		12	00	0001	0000		2	1	1	4		Sueldo anual no.13					1,050,807.00	0.00	1,050,807.00	0.00	0.00	0.00	0.00	0.00	1,050,807.00	
1.1 (P)		12	00	0001	0000		2	1	1	4	01	Sueldo Anual No. 13	1.1.02	20	1955	100	1,050,807.00	0.00	1,050,807.00	0.00	0.00	0.00	0.00	0.00	1,050,807.00	
		12	00	0001			2	1	2			SOBRESUELDOS					50,000.00	0.00	50,000.00	0.00	0.00	0.00	0.00	0.00	50,000.00	
		12	00	0001			2	1	2	2		Compensación					50,000.00	0.00	50,000.00	0.00	0.00	0.00	0.00	0.00	50,000.00	
1.1 (P)		12	00	0001	0000		2	1	2	2	02	Compensación por horas extraordinarias	1.1.02	20	1955	100	50,000.00	0.00	50,000.00	0.00	0.00	0.00	0.00	0.00	0.00	50,000.00
		12	00	0001			2	1	5			CONTRIBUCIONES A LA SEGURIDAD SOCIAL					2,018,211.00	0.00	2,018,211.00	277,295.00	0.00	83,957.00	83,957.00	361,252.00	1,656,959.00	
		12	00	0001			2	1	5	1		Contribuciones al seguro de salud					931,642.00	0.00	931,642.00	128,752.00	0.00	39,013.00	39,013.00	167,765.00	763,877.00	
1.1 (P)		12	00	0001	0000		2	1	5	1	01	Contribuciones al seguro de salud	1.1.02	20	1955	100	931,642.00	0.00	931,642.00	128,752.00	0.00	39,013.00	39,013.00	167,765.00	763,877.00	
		12	00	0001			2	1	5	2		Contribuciones al seguro de pensiones					932,955.00	0.00	932,955.00	129,305.00	0.00	39,192.00	39,192.00	168,497.00	764,458.00	
1.1 (P)		12	00	0001	0000		2	1	5	2	01	Contribuciones al seguro de pensiones	1.1.02	20	1955	100	932,955.00	0.00	932,955.00	129,305.00	0.00	39,192.00	39,192.00	168,497.00	764,458.00	
		12	00	0001			2	1	5	3		Contribuciones al seguro de riesgo laboral					153,614.00	0.00	153,614.00	19,238.00	0.00	5,752.00	5,752.00	24,990.00	128,624.00	
1.1 (P)		12	00	0001	0000		2	1	5	3	01	Contribuciones al seguro de riesgo laboral	1.1.02	20	1955	100	153,614.00	0.00	153,614.00	19,238.00	0.00	5,752.00	5,752.00	24,990.00	128,624.00	
		12	00	0002													1,679,598.00	0.00	1,679,598.00	572,912.00	0.00	185,201.00	185,201.00	758,113.00	921,485.00	
		12	00	0002			2					GASTOS					1,679,598.00	0.00	1,679,598.00	572,912.00	0.00	185,201.00	185,201.00	758,113.00	921,485.00	
		12	00	0002			2	1				REMUNERACIONES Y CONTRIBUCIONES					1,679,598.00	0.00	1,679,598.00	572,912.00	0.00	185,201.00	185,201.00	758,113.00	921,485.00	
		12	00	0002			2	1	1			REMUNERACIONES					1,365,000.00	0.00	1,365,000.00	496,500.00	0.00	160,500.00	160,500.00	657,000.00	708,000.00	

Preparado por

Revisado por

Aprobado por

MINISTERIO DE HACIENDA
DIRECCION GENERAL DE PRESUPUESTO

EJECUCION DE LOS GASTOS Y APLICACIONES FINANCIERAS POR DESTINO DE FONDOS Y ESTRUCTURA PROGRAMATICA
CORRESPONDIENTE AL MES ABRIL DEL AÑO 2018

CODIGO DEL CAPITULO : **7001**

DENOMINACION : **Ayuntamiento del Distrito Nacional**

DESTINO DE FONDO: **Todos (P, S, I, E)**

Destino de Fondo	Estructura				Institución Recept.	Código SNIP	Clasificador de Gasto					Función	Fuente de Financiamiento	Fuente Especifica	Organismo Financiador	Presupuesto				Ejecución del Gasto					
	Partida no Asignables a Programas	Programa	Proyecto	Actividad /Obra			Tipo	Objeto	Cuenta	Sub-Cuenta	Auxiliar					Denominación del Gasto	Presupuesto Original Año Actual	Modificaciones	Vigente	Acumulado Anterior	Compromiso	Devengado	Pagado	Devengado a la Fecha	Balance Disponible
1	2	3	4	5	6	7	8	9	10	11	12	13	14	15	16	17	18	19	20 = 18 + 0 - 19	21	22	23	24	25 = 21 + 23	26 = 20 - 25
1.1 (P)	12	00	0002				2	1	1	1		Remuneraciones al personal fijo	3.2.01	20	1955	100	1,260,000.00	0.00	1,260,000.00	496,500.00	0.00	160,500.00	160,500.00	657,000.00	603,000.00
	12	00	0002	0000			2	1	1	1	01	Sueldos fijos					1,260,000.00	0.00	1,260,000.00	496,500.00	0.00	160,500.00	160,500.00	657,000.00	603,000.00
	12	00	0002				2	1	1	4		Sueldo anual no.13					105,000.00	0.00	105,000.00	0.00	0.00	0.00	0.00	0.00	0.00
1.1 (P)	12	00	0002	0000			2	1	1	4	01	Sueldo Anual No. 13	3.2.01	20	1955	100	105,000.00	0.00	105,000.00	0.00	0.00	0.00	0.00	0.00	105,000.00
	12	00	0002				2	1	2			SOBRESUELDOS					100,000.00	0.00	100,000.00	0.00	0.00	0.00	0.00	0.00	100,000.00
	12	00	0002				2	1	2	2		Compensación					100,000.00	0.00	100,000.00	0.00	0.00	0.00	0.00	0.00	100,000.00
1.1 (P)	12	00	0002	0000			2	1	2	2	02	Compensación por horas extraordinarias	3.2.01	20	1955	100	100,000.00	0.00	100,000.00	0.00	0.00	0.00	0.00	0.00	100,000.00
	12	00	0002				2	1	5			CONTRIBUCIONES A LA SEGURIDAD SOCIAL					214,598.00	0.00	214,598.00	76,412.00	0.00	24,701.00	24,701.00	101,113.00	113,485.00
	12	00	0002				2	1	5	1		Contribuciones al seguro de salud					98,863.00	0.00	98,863.00	35,201.00	0.00	11,379.00	11,379.00	46,580.00	52,283.00
1.1 (P)	12	00	0002	0000			2	1	5	1	01	Contribuciones al seguro de salud	3.2.01	20	1955	100	98,863.00	0.00	98,863.00	35,201.00	0.00	11,379.00	11,379.00	46,580.00	52,283.00
	12	00	0002				2	1	5	2		Contribuciones al seguro de pensiones					99,002.00	0.00	99,002.00	35,253.00	0.00	11,396.00	11,396.00	46,649.00	52,353.00
1.1 (P)	12	00	0002	0000			2	1	5	2	01	Contribuciones al seguro de pensiones	3.2.01	20	1955	100	99,002.00	0.00	99,002.00	35,253.00	0.00	11,396.00	11,396.00	46,649.00	52,353.00
	12	00	0002				2	1	5	3		Contribuciones al seguro de riesgo laboral					16,733.00	0.00	16,733.00	5,958.00	0.00	1,926.00	1,926.00	7,884.00	8,849.00
1.1 (P)	12	00	0002	0000			2	1	5	3	01	Contribuciones al seguro de riesgo laboral	3.2.01	20	1955	100	16,733.00	0.00	16,733.00	5,958.00	0.00	1,926.00	1,926.00	7,884.00	8,849.00
	12	00	0003									GASTOS					130,097,882.00	0.00	130,097,882.00	44,059,116.00	0.00	14,225,278.00	14,221,414.00	58,284,394.00	71,813,488.00
	12	00	0003				2	1				REMUNERACIONES Y CONTRIBUCIONES					130,097,882.00	0.00	130,097,882.00	44,059,116.00	0.00	14,225,278.00	14,221,414.00	58,284,394.00	71,813,488.00
	12	00	0003				2	1	1			REMUNERACIONES					111,653,932.00	0.00	111,653,932.00	38,134,368.00	0.00	12,459,271.00	12,451,417.00	50,593,639.00	61,060,293.00
	12	00	0003				2	1	1	1		Remuneraciones al personal fijo					103,065,168.00	0.00	103,065,168.00	38,134,368.00	0.00	12,459,271.00	12,451,417.00	50,593,639.00	52,471,529.00
1.1 (P)	12	00	0003	0000			2	1	1	1	01	Sueldos fijos	3.2.02	20	1955	100	103,065,168.00	0.00	103,065,168.00	38,134,368.00	0.00	12,459,271.00	12,451,417.00	50,593,639.00	52,471,529.00
	12	00	0003				2	1	1	4		Sueldo anual no.13					8,588,764.00	0.00	8,588,764.00	0.00	0.00	0.00	0.00	0.00	8,588,764.00
1.1 (P)	12	00	0003	0000			2	1	1	4	01	Sueldo Anual No. 13	3.2.02	20	1955	100	8,588,764.00	0.00	8,588,764.00	0.00	0.00	0.00	0.00	0.00	8,588,764.00
	12	00	0003				2	1	2			SOBRESUELDOS					2,500,000.00	0.00	2,500,000.00	505,200.00	0.00	0.00	5,200.00	505,200.00	1,994,800.00
	12	00	0003				2	1	2	2		Compensación					2,500,000.00	0.00	2,500,000.00	505,200.00	0.00	5,200.00	5,200.00	1,994,800.00	
1.1 (P)	12	00	0003	0000			2	1	2	2	02	Compensación por horas extraordinarias	3.2.02	20	1955	100	2,500,000.00	0.00	2,500,000.00	505,200.00	0.00	0.00	5,200.00	5,200.00	1,994,800.00
	12	00	0003				2	1	5			CONTRIBUCIONES A LA SEGURIDAD SOCIAL					15,943,950.00	0.00	15,943,950.00	5,419,548.00	0.00	1,766,007.00	1,764,797.00	7,185,555.00	8,758,395.00
	12	00	0003				2	1	5	1		Contribuciones al seguro de salud					7,354,092.00	0.00	7,354,092.00	2,498,989.00	0.00	814,290.00	813,733.00	3,313,279.00	4,040,813.00

Preparado por

Revisado por

Aprobado por

MINISTERIO DE HACIENDA
DIRECCION GENERAL DE PRESUPUESTO

EJECUCION DE LOS GASTOS Y APLICACIONES FINANCIERAS POR DESTINO DE FONDOS Y ESTRUCTURA PROGRAMATICA
CORRESPONDIENTE AL MES ABRIL DEL AÑO 2018

CODIGO DEL CAPITULO : **7001**

DENOMINACION : **Ayuntamiento del Distrito Nacional**

DESTINO DE FONDO: **Todos (P, S, I, E)**

Destino de Fondo	Estructura					Institución Recept.	Código SNIP	Clasificador de Gasto					Función	Fuente de Financiamiento	Fuente Especifica	Organismo Financiador	Presupuesto			Ejecución del Gasto						
	Partida no Asignables a Programas	Programa	Proyecto	Actividad /Obra	Objeto			Cuenta	Sub-Cuenta	Auxiliar	Denominación del Gasto	Presupuesto Original Año Actual					Modificaciones	Vigente	Acumulado Anterior	Compromiso	Devengado	Pagado	Devengado a la Fecha	Balance Disponible		
1	2	3	4	5	6	7	8	9	10	11	12	13	14	15	16	17	18	19	20 = 18 + 0 - 19	21	22	23	24	25 = 21 + 23	26 = 20 - 25	
1.1 (P)	12	00	0003	0000			2	1	5	1	01	Contribuciones al seguro de salud	3.2.02	20	1955	100	7,354,092.00	0.00	7,354,092.00	2,498,989.00	0.00	814,290.00	813,733.00	3,313,279.00	4,040,813.00	
	12	00	0003				2	1	5	2		Contribuciones al seguro de pensiones					7,364,531.00	0.00	7,364,531.00	2,502,892.00	0.00	815,564.00	815,006.00	3,318,456.00	4,046,075.00	
1.1 (P)	12	00	0003	0000			2	1	5	2	01	Contribuciones al seguro de pensiones	3.2.02	20	1955	100	7,364,531.00	0.00	7,364,531.00	2,502,892.00	0.00	815,564.00	815,006.00	3,318,456.00	4,046,075.00	
	12	00	0003				2	1	5	3		Contribuciones al seguro de riesgo laboral					1,225,327.00	0.00	1,225,327.00	417,667.00	0.00	136,153.00	136,058.00	553,820.00	671,507.00	
1.1 (P)	12	00	0003	0000			2	1	5	3	01	Contribuciones al seguro de riesgo laboral	3.2.02	20	1955	100	1,225,327.00	0.00	1,225,327.00	417,667.00	0.00	136,153.00	136,058.00	553,820.00	671,507.00	
	12	00	0004									GASTOS					27,517,790.00	0.00	27,517,790.00	1,044,901.00	0.00	976,909.00	610,309.00	2,021,810.00	25,495,980.00	
	12	00	0004				2					REMUNERACIONES Y CONTRIBUCIONES					27,517,790.00	0.00	27,517,790.00	1,044,901.00	0.00	976,909.00	610,309.00	2,021,810.00	25,495,980.00	
	12	00	0004				2	1				REMUNERACIONES					23,862,403.00	0.00	23,862,403.00	1,005,312.00	0.00	959,781.00	593,181.00	1,965,093.00	21,897,310.00	
	12	00	0004				2	1	1			Remuneraciones al personal fijo					19,908,372.00	0.00	19,908,372.00	262,212.00	0.00	113,781.00	113,781.00	375,993.00	19,532,379.00	
1.1 (P)	12	00	0004	0000			2	1	1	1	01	Sueldos fijos	3.1.01	20	1955	100	19,908,372.00	0.00	19,908,372.00	262,212.00	0.00	113,781.00	113,781.00	375,993.00	19,532,379.00	
	12	00	0004				2	1	1	2		Remuneraciones al personal con carácter transitorio					2,295,000.00	0.00	2,295,000.00	743,100.00	0.00	846,000.00	479,400.00	1,589,100.00	705,900.00	
1.1 (P)	12	00	0004	0000			2	1	1	2	06	Jornales	3.1.01	20	1955	100	2,295,000.00	0.00	2,295,000.00	743,100.00	0.00	846,000.00	479,400.00	1,589,100.00	705,900.00	
	12	00	0004				2	1	1	4		Sueldo anual no.13					1,659,031.00	0.00	1,659,031.00	0.00	0.00	0.00	0.00	0.00	1,659,031.00	
1.1 (P)	12	00	0004	0000			2	1	1	4	01	Sueldo Anual No. 13	3.1.01	20	1955	100	1,659,031.00	0.00	1,659,031.00	0.00	0.00	0.00	0.00	0.00	0.00	1,659,031.00
	12	00	0004				2	1	2			SOBRESUELDOS					600,000.00	0.00	600,000.00	0.00	0.00	0.00	0.00	0.00	0.00	600,000.00
	12	00	0004				2	1	2	2		Compensación					600,000.00	0.00	600,000.00	0.00	0.00	0.00	0.00	0.00	0.00	600,000.00
1.1 (P)	12	00	0004	0000			2	1	2	2	06	Compensación por resultados	3.1.01	20	1955	100	600,000.00	0.00	600,000.00	0.00	0.00	0.00	0.00	0.00	0.00	600,000.00
	12	00	0004				2	1	5			CONTRIBUCIONES A LA SEGURIDAD SOCIAL					3,055,387.00	0.00	3,055,387.00	39,589.00	0.00	17,128.00	17,128.00	56,717.00	2,998,670.00	
	12	00	0004				2	1	5	1		Contribuciones al seguro de salud					1,411,504.00	0.00	1,411,504.00	18,591.00	0.00	8,067.00	8,067.00	26,658.00	1,384,846.00	
1.1 (P)	12	00	0004	0000			2	1	5	1	01	Contribuciones al seguro de salud	3.1.01	20	1955	100	1,411,504.00	0.00	1,411,504.00	18,591.00	0.00	8,067.00	8,067.00	26,658.00	1,384,846.00	
	12	00	0004				2	1	5	2		Contribuciones al seguro de pensiones					1,413,495.00	0.00	1,413,495.00	18,616.00	0.00	8,078.00	8,078.00	26,694.00	1,386,801.00	
1.1 (P)	12	00	0004	0000			2	1	5	2	01	Contribuciones al seguro de pensiones	3.1.01	20	1955	100	1,413,495.00	0.00	1,413,495.00	18,616.00	0.00	8,078.00	8,078.00	26,694.00	1,386,801.00	
	12	00	0004				2	1	5	3		Contribuciones al seguro de riesgo laboral					230,388.00	0.00	230,388.00	2,382.00	0.00	983.00	983.00	3,365.00	227,023.00	
1.1 (P)	12	00	0004	0000			2	1	5	3	01	Contribuciones al seguro de riesgo laboral	3.1.01	20	1955	100	230,388.00	0.00	230,388.00	2,382.00	0.00	983.00	983.00	3,365.00	227,023.00	
	12	00	0005									GASTOS					8,670,284.00	0.00	8,670,284.00	2,091,906.00	0.00	673,831.00	673,831.00	2,765,737.00	5,904,547.00	
	12	00	0005				2					GASTOS					8,670,284.00	0.00	8,670,284.00	2,091,906.00	0.00	673,831.00	673,831.00	2,765,737.00	5,904,547.00	

Preparado por

Revisado por

Aprobado por

MINISTERIO DE HACIENDA
DIRECCION GENERAL DE PRESUPUESTO

EJECUCION DE LOS GASTOS Y APLICACIONES FINANCIERAS POR DESTINO DE FONDOS Y ESTRUCTURA PROGRAMATICA
CORRESPONDIENTE AL MES ABRIL DEL AÑO 2018

CODIGO DEL CAPITULO :

DENOMINACION :

DESTINO DE FONDO:

Destino de Fondo	Estructura				Institución Recept.	Código SNIP	Clasificador de Gasto					Denominación del Gasto	Función	Fuente de Financiamiento	Fuente Especifica	Organismo Financiador	Presupuesto			Ejecución del Gasto					
	Partida no Asignables a Programas	Programa	Proyecto	Actividad /Obra			Tipo	Objeto	Cuenta	Sub-Cuenta	Auxiliar						Presupuesto Original Año Actual	Modificaciones	Vigente	Acumulado Anterior	Compromiso	Devengado	Pagado	Devengado a la Fecha	Balance Disponible
1	2	3	4	5	6	7	8	9	10	11	12	13	14	15	16	17	18	19	20 = 18 + 0 - 19	21	22	23	24	25 = 21 + 23	26 = 20 - 25
		12	00	0005			2	1				REMUNERACIONES Y CONTRIBUCIONES					8,670,284.00	0.00	8,670,284.00	2,091,906.00	0.00	673,831.00	673,831.00	2,765,737.00	5,904,547.00
		12	00	0005			2	1	1			REMUNERACIONES					7,582,081.00	0.00	7,582,081.00	1,812,983.00	0.00	583,987.00	583,987.00	2,396,970.00	5,185,111.00
		12	00	0005			2	1	1	1		Remuneraciones al personal fijo					6,998,844.00	0.00	6,998,844.00	1,812,983.00	0.00	583,987.00	583,987.00	2,396,970.00	4,601,874.00
1.1 (P)		12	00	0005	0000		2	1	1	1	01	Sueldos fijos	2.1.02	20	1955	100	6,998,844.00	0.00	6,998,844.00	1,812,983.00	0.00	583,987.00	583,987.00	2,396,970.00	4,601,874.00
		12	00	0005			2	1	1	4		Sueldo anual no.13					583,237.00	0.00	583,237.00	0.00	0.00	0.00	0.00	0.00	583,237.00
1.1 (P)		12	00	0005	0000		2	1	1	4	01	Sueldo Anual No. 13	2.1.02	20	1955	100	583,237.00	0.00	583,237.00	0.00	0.00	0.00	0.00	0.00	583,237.00
		12	00	0005			2	1	5			CONTRIBUCIONES A LA SEGURIDAD SOCIAL					1,088,203.00	0.00	1,088,203.00	278,923.00	0.00	89,844.00	89,844.00	368,767.00	719,436.00
		12	00	0005			2	1	5	1		Contribuciones al seguro de salud					501,323.00	0.00	501,323.00	128,541.00	0.00	41,405.00	41,405.00	169,946.00	331,377.00
1.1 (P)		12	00	0005	0000		2	1	5	1	01	Contribuciones al seguro de salud	2.1.02	20	1955	100	501,323.00	0.00	501,323.00	128,541.00	0.00	41,405.00	41,405.00	169,946.00	331,377.00
		12	00	0005			2	1	5	2		Contribuciones al seguro de pensiones					502,030.00	0.00	502,030.00	128,723.00	0.00	41,463.00	41,463.00	170,186.00	331,844.00
1.1 (P)		12	00	0005	0000		2	1	5	2	01	Contribuciones al seguro de pensiones	2.1.02	20	1955	100	502,030.00	0.00	502,030.00	128,723.00	0.00	41,463.00	41,463.00	170,186.00	331,844.00
		12	00	0005			2	1	5	3		Contribuciones al seguro de riesgo laboral					84,850.00	0.00	84,850.00	21,659.00	0.00	6,976.00	6,976.00	28,635.00	56,215.00
1.1 (P)		12	00	0005	0000		2	1	5	3	01	Contribuciones al seguro de riesgo laboral	2.1.02	20	1955	100	84,850.00	0.00	84,850.00	21,659.00	0.00	6,976.00	6,976.00	28,635.00	56,215.00
		12	00	0006													95,425,648.00	0.00	95,425,648.00	22,666,069.00	0.00	8,111,269.00	8,097,422.00	30,777,338.00	64,648,310.00
		12	00	0006			2					GASTOS					95,425,648.00	0.00	95,425,648.00	22,666,069.00	0.00	8,111,269.00	8,097,422.00	30,777,338.00	64,648,310.00
		12	00	0006			2	1				REMUNERACIONES Y CONTRIBUCIONES					95,425,648.00	0.00	95,425,648.00	22,666,069.00	0.00	8,111,269.00	8,097,422.00	30,777,338.00	64,648,310.00
		12	00	0006			2	1	1			REMUNERACIONES					82,680,000.00	0.00	82,680,000.00	19,665,398.00	0.00	7,036,494.00	7,024,494.00	26,701,892.00	55,978,108.00
		12	00	0006			2	1	1	1		Remuneraciones al personal fijo					76,320,000.00	0.00	76,320,000.00	19,665,398.00	0.00	7,036,494.00	7,024,494.00	26,701,892.00	49,618,108.00
1.1 (P)		12	00	0006	0000		2	1	1	1	01	Sueldos fijos	1.4.01	20	1955	100	76,320,000.00	0.00	76,320,000.00	19,665,398.00	0.00	7,036,494.00	7,024,494.00	26,701,892.00	49,618,108.00
		12	00	0006			2	1	1	4		Sueldo anual no.13					6,360,000.00	0.00	6,360,000.00	0.00	0.00	0.00	0.00	0.00	6,360,000.00
1.1 (P)		12	00	0006	0000		2	1	1	4	01	Sueldo Anual No. 13	1.4.01	20	1955	100	6,360,000.00	0.00	6,360,000.00	0.00	0.00	0.00	0.00	0.00	6,360,000.00
		12	00	0006			2	1	2			SOBRESUELDOS					1,000,000.00	0.00	1,000,000.00	0.00	0.00	0.00	0.00	0.00	1,000,000.00
		12	00	0006			2	1	2	2		Compensación					1,000,000.00	0.00	1,000,000.00	0.00	0.00	0.00	0.00	0.00	1,000,000.00
1.1 (P)		12	00	0006	0000		2	1	2	2	02	Compensación por horas extraordinarias	1.4.01	20	1955	100	1,000,000.00	0.00	1,000,000.00	0.00	0.00	0.00	0.00	0.00	1,000,000.00
		12	00	0006			2	1	5			CONTRIBUCIONES A LA SEGURIDAD SOCIAL					11,745,648.00	0.00	11,745,648.00	3,000,671.00	0.00	1,074,775.00	1,072,928.00	4,075,446.00	7,670,202.00
		12	00	0006			2	1	5	1		Contribuciones al seguro de salud					5,418,267.00	0.00	5,418,267.00	1,385,398.00	0.00	495,928.00	495,077.00	1,881,326.00	3,536,941.00
1.1 (P)		12	00	0006	0000		2	1	5	1	01	Contribuciones al seguro de salud	1.4.01	20	1955	100	5,418,267.00	0.00	5,418,267.00	1,385,398.00	0.00	495,928.00	495,077.00	1,881,326.00	3,536,941.00

Preparado por

Revisado por

Aprobado por

MINISTERIO DE HACIENDA
DIRECCION GENERAL DE PRESUPUESTO

EJECUCION DE LOS GASTOS Y APLICACIONES FINANCIERAS POR DESTINO DE FONDOS Y ESTRUCTURA PROGRAMATICA
CORRESPONDIENTE AL MES ABRIL DEL AÑO 2018

CODIGO DEL CAPITULO : **7001**

DENOMINACION : **Ayuntamiento del Distrito Nacional**

DESTINO DE FONDO: **Todos (P, S, I, E)**

Destino de Fondo	Estructura				Institución Recept.	Código SNIP	Clasificador de Gasto					Denominación del Gasto	Función	Fuente de Financiamiento	Fuente Especifica	Organismo Financiador	Presupuesto			Ejecución del Gasto						
	Partida no Asignables a Programas	Programa	Proyecto	Actividad /Obra			Tipo	Objeto	Cuenta	Sub-Cuenta	Auxiliar						Presupuesto Original Año Actual	Modificaciones	Vigente	Acumulado Anterior	Compromiso	Devengado	Pagado	Devengado a la Fecha	Balance Disponible	
1	2	3	4	5	6	7	8	9	10	11	12	13	14	15	16	17	18	19	20 = 18 + 0 - 19	21	22	23	24	25 = 21 + 23	26 = 20 - 25	
1.1 (P)	12	00	0006		0000		2	1	5	2	01	Contribuciones al seguro de pensiones	1.4.01	20	1955	100	5,411,220.00	0.00	5,411,220.00	1,387,724.00	0.00	496,751.00	495,899.00	1,884,475.00	3,526,745.00	
	12	00	0006				2	1	5	2		Contribuciones al seguro de pensiones					5,411,220.00	0.00	5,411,220.00	1,387,724.00	0.00	496,751.00	495,899.00	1,884,475.00	3,526,745.00	
	12	00	0006				2	1	5	3		Contribuciones al seguro de riesgo laboral					916,161.00	0.00	916,161.00	227,549.00	0.00	82,096.00	81,952.00	309,645.00	606,516.00	
1.1 (P)	12	00	0006		0000		2	1	5	3	01	Contribuciones al seguro de riesgo laboral	1.4.01	20	1955	100	916,161.00	0.00	916,161.00	227,549.00	0.00	82,096.00	81,952.00	309,645.00	606,516.00	
	12	00	0007									GASTOS					40,102,829.00	0.00	40,102,829.00	20,073,529.00	0.00	7,169,099.00	7,128,713.00	27,242,628.00	12,860,201.00	
	12	00	0007				2					REMUNERACIONES Y CONTRIBUCIONES					40,102,829.00	0.00	40,102,829.00	20,073,529.00	0.00	7,169,099.00	7,128,713.00	27,242,628.00	12,860,201.00	
	12	00	0007				2	1				REMUNERACIONES					34,558,329.00	0.00	34,558,329.00	17,405,670.00	0.00	6,216,169.00	6,181,169.00	23,621,839.00	10,936,490.00	
	12	00	0007				2	1	1			Remuneraciones al personal fijo					31,899,996.00	0.00	31,899,996.00	17,405,670.00	0.00	6,216,169.00	6,181,169.00	23,621,839.00	8,278,157.00	
1.1 (P)	12	00	0007		0000		2	1	1	1	01	Sueldos fijos	3.2.02	20	1955	100	31,899,996.00	0.00	31,899,996.00	17,405,670.00	0.00	6,216,169.00	6,181,169.00	23,621,839.00	8,278,157.00	
	12	00	0007				2	1	1	4		Sueldo anual no.13					2,658,333.00	0.00	2,658,333.00	0.00	0.00	0.00	0.00	0.00	2,658,333.00	
1.1 (P)	12	00	0007		0000		2	1	1	4	01	Sueldo Anual No. 13	3.2.02	20	1955	100	2,658,333.00	0.00	2,658,333.00	0.00	0.00	0.00	0.00	0.00	2,658,333.00	
	12	00	0007				2	1	2			SOBRESUELDOS					600,000.00	0.00	600,000.00	0.00	0.00	0.00	0.00	0.00	600,000.00	
	12	00	0007				2	1	2	2		Compensación					600,000.00	0.00	600,000.00	0.00	0.00	0.00	0.00	0.00	600,000.00	
1.1 (P)	12	00	0007		0000		2	1	2	2	06	Compensación por resultados	3.2.02	20	1955	100	600,000.00	0.00	600,000.00	0.00	0.00	0.00	0.00	0.00	0.00	600,000.00
	12	00	0007				2	1	5			CONTRIBUCIONES A LA SEGURIDAD SOCIAL					4,944,500.00	0.00	4,944,500.00	2,667,859.00	0.00	952,930.00	947,544.00	3,620,789.00	1,323,711.00	
	12	00	0007				2	1	5	1		Contribuciones al seguro de salud					2,296,800.00	0.00	2,296,800.00	1,229,808.00	0.00	439,308.00	436,827.00	1,669,116.00	627,684.00	
1.1 (P)	12	00	0007		0000		2	1	5	1	01	Contribuciones al seguro de salud	3.2.02	20	1955	100	2,296,800.00	0.00	2,296,800.00	1,229,808.00	0.00	439,308.00	436,827.00	1,669,116.00	627,684.00	
	12	00	0007				2	1	5	2		Contribuciones al seguro de pensiones					2,264,900.00	0.00	2,264,900.00	1,231,542.00	0.00	439,928.00	437,443.00	1,671,470.00	593,430.00	
1.1 (P)	12	00	0007		0000		2	1	5	2	01	Contribuciones al seguro de pensiones	3.2.02	20	1955	100	2,264,900.00	0.00	2,264,900.00	1,231,542.00	0.00	439,928.00	437,443.00	1,671,470.00	593,430.00	
	12	00	0007				2	1	5	3		Contribuciones al seguro de riesgo laboral					382,800.00	0.00	382,800.00	206,509.00	0.00	73,694.00	73,274.00	280,203.00	102,597.00	
1.1 (P)	12	00	0007		0000		2	1	5	3	01	Contribuciones al seguro de riesgo laboral	3.2.02	20	1955	100	382,800.00	0.00	382,800.00	206,509.00	0.00	73,694.00	73,274.00	280,203.00	102,597.00	
	13											GASTOS					40,702,333.00	0.00	40,702,333.00	12,824,778.00	0.00	4,190,408.00	3,995,385.00	17,015,186.00	23,687,147.00	
	13	00										REMUNERACIONES Y CONTRIBUCIONES					40,702,333.00	0.00	40,702,333.00	12,824,778.00	0.00	4,190,408.00	3,995,385.00	17,015,186.00	23,687,147.00	
	13	00	0001				2					GASTOS					40,702,333.00	0.00	40,702,333.00	12,824,778.00	0.00	4,190,408.00	3,995,385.00	17,015,186.00	23,687,147.00	
	13	00	0001				2	1				REMUNERACIONES Y CONTRIBUCIONES					40,702,333.00	0.00	40,702,333.00	12,824,778.00	0.00	4,190,408.00	3,995,385.00	17,015,186.00	23,687,147.00	

Preparado por

Revisado por

Aprobado por

MINISTERIO DE HACIENDA

DIRECCION GENERAL DE PRESUPUESTO

EJECUCION DE LOS GASTOS Y APLICACIONES FINANCIERAS POR DESTINO DE FONDOS Y ESTRUCTURA PROGRAMATICA
CORRESPONDIENTE AL MES ABRIL DEL AÑO 2018

CODIGO DEL CAPITULO : 7001

DENOMINACION :

Ayuntamiento del Distrito Nacional

DESTINO DE FONDO:

Todos (P, S, I, E)

Destino de Fondo	Estructura				Institución Recept.	Código SNIP	Clasificador de Gasto					Denominación del Gasto	Función	Fuente de Financiamiento	Fuente Especifica	Organismo Financiador	Presupuesto			Ejecución del Gasto					
	Partida no Asignables a Programas	Programa	Proyecto	Actividad /Obra			Tipo	Objeto	Cuenta	Sub-Cuenta	Auxiliar						Presupuesto Original Año Actual	Modificaciones	Vigente	Acumulado Anterior	Compromiso	Devengado	Pagado	Devengado a la Fecha	Balance Disponible
1	2	3	4	5	6	7	8	9	10	11	12	13	14	15	16	17	18	19	20 = 18 + 0 - 19	21	22	23	24	25 = 21 + 23	26 = 20 - 25
1.1 (P)		13	00	0001			2	1	1			REMUNERACIONES					35,405,097.00	0.00	35,405,097.00	11,197,382.00	0.00	3,660,077.00	3,465,054.00	14,857,459.00	20,547,638.00
		13	00	0001			2	1	1	1		Remuneraciones al personal fijo					32,681,628.00	0.00	32,681,628.00	11,197,382.00	0.00	3,660,077.00	3,465,054.00	14,857,459.00	17,824,169.00
1.1 (P)		13	00	0001	0000		2	1	1	1	01	Sueldos fijos	3.2.04	20	1955	100	32,681,628.00	0.00	32,681,628.00	11,197,382.00	0.00	3,660,077.00	3,465,054.00	14,857,459.00	17,824,169.00
		13	00	0001			2	1	1	4		Sueldo anual no.13					2,723,469.00	0.00	2,723,469.00	0.00	0.00	0.00	0.00	0.00	2,723,469.00
1.1 (P)		13	00	0001	0000		2	1	1	4	01	Sueldo Anual No. 13	3.2.04	20	1955	100	2,723,469.00	0.00	2,723,469.00	0.00	0.00	0.00	0.00	0.00	2,723,469.00
		13	00	0001			2	1	2			SOBRESUELDOS					320,000.00	0.00	320,000.00	0.00	0.00	0.00	0.00	0.00	320,000.00
1.1 (P)		13	00	0001			2	1	2	2		Compensación					320,000.00	0.00	320,000.00	0.00	0.00	0.00	0.00	0.00	320,000.00
		13	00	0001	0000		2	1	2	2	02	Compensación por horas extraordinarias	3.2.04	20	1955	100	320,000.00	0.00	320,000.00	0.00	0.00	0.00	0.00	0.00	0.00
1.1 (P)		13	00	0001			2	1	5			CONTRIBUCIONES A LA SEGURIDAD SOCIAL					4,977,236.00	0.00	4,977,236.00	1,627,396.00	0.00	530,331.00	530,331.00	2,157,727.00	2,819,509.00
		13	00	0001			2	1	5	1		Contribuciones al seguro de salud					2,280,841.00	0.00	2,280,841.00	748,909.00	0.00	244,046.00	244,046.00	992,955.00	1,287,886.00
1.1 (P)		13	00	0001	0000		2	1	5	1	01	Contribuciones al seguro de salud	3.2.04	20	1955	100	2,280,841.00	0.00	2,280,841.00	748,909.00	0.00	244,046.00	244,046.00	992,955.00	1,287,886.00
		13	00	0001			2	1	5	2		Contribuciones al seguro de pensiones					2,320,396.00	0.00	2,320,396.00	754,853.00	0.00	246,020.00	246,020.00	1,000,873.00	1,319,523.00
1.1 (P)		13	00	0001	0000		2	1	5	2	01	Contribuciones al seguro de pensiones	3.2.04	20	1955	100	2,320,396.00	0.00	2,320,396.00	754,853.00	0.00	246,020.00	246,020.00	1,000,873.00	1,319,523.00
		13	00	0001			2	1	5	3		Contribuciones al seguro de riesgo laboral					375,999.00	0.00	375,999.00	123,634.00	0.00	40,265.00	40,265.00	163,899.00	212,100.00
1.1 (P)		13	00	0001	0000		2	1	5	3	01	Contribuciones al seguro de riesgo laboral	3.2.04	20	1955	100	375,999.00	0.00	375,999.00	123,634.00	0.00	40,265.00	40,265.00	163,899.00	212,100.00
		14															95,271,403.00	0.00	95,271,403.00	15,412,605.00	0.00	5,500,207.00	5,500,207.00	20,912,812.00	74,358,591.00
		14	00														95,271,403.00	0.00	95,271,403.00	15,412,605.00	0.00	5,500,207.00	5,500,207.00	20,912,812.00	74,358,591.00
		14	00	0001													86,112,505.00	(810,000.00)	85,302,505.00	13,749,544.00	0.00	4,764,626.00	4,764,626.00	18,514,170.00	66,788,335.00
		14	00	0001													86,112,505.00	(810,000.00)	85,302,505.00	13,749,544.00	0.00	4,764,626.00	4,764,626.00	18,514,170.00	66,788,335.00
		14	00	0001			2	1				GASTOS					86,112,505.00	(810,000.00)	85,302,505.00	13,749,544.00	0.00	4,764,626.00	4,764,626.00	18,514,170.00	66,788,335.00
		14	00	0001			2	1				REMUNERACIONES Y CONTRIBUCIONES					86,112,505.00	(810,000.00)	85,302,505.00	13,749,544.00	0.00	4,764,626.00	4,764,626.00	18,514,170.00	66,788,335.00
1.1 (P)		14	00	0001			2	1	1			REMUNERACIONES					81,628,300.00	(810,000.00)	80,818,300.00	11,937,616.00	0.00	4,137,025.00	4,137,025.00	16,074,641.00	64,743,659.00
		14	00	0001			2	1	1	1		Remuneraciones al personal fijo					75,349,200.00	(810,000.00)	74,539,200.00	11,937,616.00	0.00	4,137,025.00	4,137,025.00	16,074,641.00	58,464,559.00
1.1 (P)		14	00	0001	0000		2	1	1	1	01	Sueldos fijos	4.5.10	20	1955	100	75,349,200.00	(810,000.00)	74,539,200.00	11,937,616.00	0.00	4,137,025.00	4,137,025.00	16,074,641.00	58,464,559.00
		14	00	0001			2	1	1	4		Sueldo anual no.13					6,279,100.00	0.00	6,279,100.00	0.00	0.00	0.00	0.00	0.00	6,279,100.00
1.1 (P)		14	00	0001	0000		2	1	1	4	01	Sueldo Anual No. 13	4.5.10	20	1955	100	6,279,100.00	0.00	6,279,100.00	0.00	0.00	0.00	0.00	0.00	6,279,100.00
		14	00	0001			2	1	5			CONTRIBUCIONES A LA SEGURIDAD SOCIAL					4,484,205.00	0.00	4,484,205.00	1,811,928.00	0.00	627,601.00	627,601.00	2,439,529.00	2,044,676.00
		14	00	0001			2	1	5	1		Contribuciones al seguro de salud					2,069,612.00	0.00	2,069,612.00	836,081.00	0.00	289,647.00	289,647.00	1,125,728.00	943,884.00

Preparado por

Revisado por

Aprobado por

MINISTERIO DE HACIENDA

DIRECCION GENERAL DE PRESUPUESTO

EJECUCION DE LOS GASTOS Y APLICACIONES FINANCIERAS POR DESTINO DE FONDOS Y ESTRUCTURA PROGRAMATICA
CORRESPONDIENTE AL MES ABRIL DEL AÑO 2018

CODIGO DEL CAPITULO :

DENOMINACION :

DESTINO DE FONDO:

Destino de Fondo	Estructura				Institución Recept.	Código SNIP	Clasificador de Gasto					Denominación del Gasto	Función	Fuente de Financiamiento	Fuente Especifica	Organismo Financiador	Presupuesto			Ejecución del Gasto					
	Partida no Asignables a Programas	Programa	Proyecto	Actividad /Obra			Tipo	Objeto	Cuenta	Sub-Cuenta	Auxiliar						Presupuesto Original Año Actual	Modificaciones	Vigente	Acumulado Anterior	Compromiso	Devengado	Pagado	Devengado a la Fecha	Balance Disponible
1	2	3	4	5	6	7	8	9	10	11	12	13	14	15	16	17	18	19	20 = 18 + o - 19	21	22	23	24	25 = 21 + 23	26 = 20 - 25
1.1 (P)	14	00	0001	0000			2	1	5	1	01	Contribuciones al seguro de salud	4.5.10	20	1955	100	2,069,612.00	0.00	2,069,612.00	836,081.00	0.00	289,647.00	289,647.00	1,125,728.00	943,884.00
	14	00	0001				2	1	5	2		Contribuciones al seguro de pensiones					2,072,531.00	0.00	2,072,531.00	837,631.00	0.00	290,179.00	290,179.00	1,127,810.00	944,721.00
1.1 (P)	14	00	0001	0000			2	1	5	2	01	Contribuciones al seguro de pensiones	4.5.10	20	1955	100	2,072,531.00	0.00	2,072,531.00	837,631.00	0.00	290,179.00	290,179.00	1,127,810.00	944,721.00
	14	00	0001				2	1	5	3		Contribuciones al seguro de riesgo laboral					342,062.00	0.00	342,062.00	138,216.00	0.00	47,775.00	47,775.00	185,991.00	156,071.00
1.1 (P)	14	00	0001	0000			2	1	5	3	01	Contribuciones al seguro de riesgo laboral	4.5.10	20	1955	100	342,062.00	0.00	342,062.00	138,216.00	0.00	47,775.00	47,775.00	185,991.00	156,071.00
	14	00	0002				2	1	5	3		GASTOS					3,511,184.00	0.00	3,511,184.00	196,164.00	0.00	75,004.00	75,004.00	271,168.00	3,240,016.00
	14	00	0002				2	1	5	3		REMUNERACIONES Y CONTRIBUCIONES					3,511,184.00	0.00	3,511,184.00	196,164.00	0.00	75,004.00	75,004.00	271,168.00	3,240,016.00
	14	00	0002				2	1	1	1		REMUNERACIONES					3,074,500.00	0.00	3,074,500.00	170,000.00	0.00	65,000.00	65,000.00	235,000.00	2,839,500.00
	14	00	0002				2	1	1	1		Remuneraciones al personal fijo					2,838,000.00	0.00	2,838,000.00	170,000.00	0.00	65,000.00	65,000.00	235,000.00	2,603,000.00
1.1 (P)	14	00	0002	0000			2	1	1	1	01	Sueldos fijos	4.4.09	20	1955	100	2,838,000.00	0.00	2,838,000.00	170,000.00	0.00	65,000.00	65,000.00	235,000.00	2,603,000.00
	14	00	0002				2	1	1	4		Sueldo anual no.13					236,500.00	0.00	236,500.00	0.00	0.00	0.00	0.00	0.00	236,500.00
1.1 (P)	14	00	0002	0000			2	1	1	4	01	Sueldo Anual No. 13	4.4.09	20	1955	100	236,500.00	0.00	236,500.00	0.00	0.00	0.00	0.00	0.00	236,500.00
	14	00	0002				2	1	5			CONTRIBUCIONES A LA SEGURIDAD SOCIAL					436,684.00	0.00	436,684.00	26,164.00	0.00	10,004.00	10,004.00	36,168.00	400,516.00
	14	00	0002				2	1	5	1		Contribuciones al seguro de salud					201,214.00	0.00	201,214.00	12,054.00	0.00	4,609.00	4,609.00	16,663.00	184,551.00
1.1 (P)	14	00	0002	0000			2	1	5	1	01	Contribuciones al seguro de salud	4.4.09	20	1955	100	201,214.00	0.00	201,214.00	12,054.00	0.00	4,609.00	4,609.00	16,663.00	184,551.00
	14	00	0002				2	1	5	2		Contribuciones al seguro de pensiones					201,498.00	0.00	201,498.00	12,070.00	0.00	4,615.00	4,615.00	16,685.00	184,813.00
1.1 (P)	14	00	0002	0000			2	1	5	2	01	Contribuciones al seguro de pensiones	4.4.09	20	1955	100	201,498.00	0.00	201,498.00	12,070.00	0.00	4,615.00	4,615.00	16,685.00	184,813.00
	14	00	0002				2	1	5	3		Contribuciones al seguro de riesgo laboral					33,972.00	0.00	33,972.00	2,040.00	0.00	780.00	780.00	2,820.00	31,152.00
1.1 (P)	14	00	0002	0000			2	1	5	3	01	Contribuciones al seguro de riesgo laboral	4.4.09	20	1955	100	33,972.00	0.00	33,972.00	2,040.00	0.00	780.00	780.00	2,820.00	31,152.00
	14	00	0003				2	1	5	3		GASTOS					5,350,778.00	0.00	5,350,778.00	1,214,192.00	0.00	576,342.00	576,342.00	1,790,534.00	3,560,244.00
	14	00	0003				2	1	5	3		REMUNERACIONES Y CONTRIBUCIONES					5,350,778.00	0.00	5,350,778.00	1,214,192.00	0.00	576,342.00	576,342.00	1,790,534.00	3,560,244.00
	14	00	0003				2	1	1	1		REMUNERACIONES					4,686,526.00	0.00	4,686,526.00	1,052,333.00	0.00	499,500.00	499,500.00	1,551,833.00	3,134,693.00
	14	00	0003				2	1	1	1		Remuneraciones al personal fijo					4,326,024.00	0.00	4,326,024.00	1,052,333.00	0.00	499,500.00	499,500.00	1,551,833.00	2,774,191.00
1.1 (P)	14	00	0003	0000			2	1	1	1	01	Sueldos fijos	4.2.03	20	1955	100	4,326,024.00	0.00	4,326,024.00	1,052,333.00	0.00	499,500.00	499,500.00	1,551,833.00	2,774,191.00
	14	00	0003				2	1	1	4		Sueldo anual no.13					360,502.00	0.00	360,502.00	0.00	0.00	0.00	0.00	0.00	360,502.00

Preparado por

Revisado por

Aprobado por

MINISTERIO DE HACIENDA

DIRECCION GENERAL DE PRESUPUESTO

EJECUCION DE LOS GASTOS Y APLICACIONES FINANCIERAS POR DESTINO DE FONDOS Y ESTRUCTURA PROGRAMATICA
CORRESPONDIENTE AL MES ABRIL DEL AÑO 2018

CODIGO DEL CAPITULO : 7001

DENOMINACION :

Ayuntamiento del Distrito Nacional

DESTINO DE FONDO:

Todos (P, S, I, E)

Destino de Fondo	Estructura				Institución Recept.	Código SNIP	Clasificador de Gasto					Denominación del Gasto	Función	Fuente de Financiamiento	Fuente Especifica	Organismo Financiador	Presupuesto			Ejecución del Gasto					
	Partida no Asignables a Programas	Programa	Proyecto	Actividad /Obra			Tipo	Objeto	Cuenta	Sub-Cuenta	Auxiliar						Presupuesto Original Año Actual	Modificaciones	Vigente	Acumulado Anterior	Compromiso	Devengado	Pagado	Devengado a la Fecha	Balance Disponible
1	2	3	4	5	6	7	8	9	10	11	12	13	14	15	16	17	18	19	20 = 18 + o - 19	21	22	23	24	25 = 21 + 23	26 = 20 - 25
1.1 (P)	14	00	0003	0000		2	1	1	4	01	Sueldo Anual No. 13	4.2.03	20	1955	100	360,502.00	0.00	360,502.00	0.00	0.00	0.00	0.00	0.00	0.00	360,502.00
	14	00	0003			2	1	5			CONTRIBUCIONES A LA SEGURIDAD SOCIAL						664,252.00	0.00	664,252.00	161,859.00	0.00	76,842.00	76,842.00	238,701.00	425,551.00
	14	00	0003			2	1	5	1		Contribuciones al seguro de salud						306,715.00	0.00	306,715.00	74,611.00	0.00	35,415.00	35,415.00	110,026.00	196,689.00
1.1 (P)	14	00	0003	0000		2	1	5	1	01	Contribuciones al seguro de salud	4.2.03	20	1955	100	306,715.00	0.00	306,715.00	74,611.00	0.00	35,415.00	35,415.00	110,026.00	196,689.00	
	14	00	0003			2	1	5	2		Contribuciones al seguro de pensiones						307,148.00	0.00	307,148.00	74,716.00	0.00	35,465.00	35,465.00	110,181.00	196,967.00
1.1 (P)	14	00	0003	0000		2	1	5	2	01	Contribuciones al seguro de pensiones	4.2.03	20	1955	100	307,148.00	0.00	307,148.00	74,716.00	0.00	35,465.00	35,465.00	110,181.00	196,967.00	
	14	00	0003			2	1	5	3		Contribuciones al seguro de riesgo laboral						50,389.00	0.00	50,389.00	12,532.00	0.00	5,962.00	5,962.00	18,494.00	31,895.00
1.1 (P)	14	00	0003	0000		2	1	5	3	01	Contribuciones al seguro de riesgo laboral	4.2.03	20	1955	100	50,389.00	0.00	50,389.00	12,532.00	0.00	5,962.00	5,962.00	18,494.00	31,895.00	
	14	00	0004			2	1	5			GASTOS						296,936.00	810,000.00	1,106,936.00	252,705.00	0.00	84,235.00	84,235.00	336,940.00	769,996.00
	14	00	0004			2	1	5			REMUNERACIONES Y CONTRIBUCIONES						296,936.00	810,000.00	1,106,936.00	252,705.00	0.00	84,235.00	84,235.00	336,940.00	769,996.00
	14	00	0004			2	1	5			REMUNERACIONES						296,936.00	810,000.00	1,106,936.00	252,705.00	0.00	84,235.00	84,235.00	336,940.00	769,996.00
	14	00	0004			2	1	1			Remuneraciones al personal fijo						260,000.00	700,000.00	960,000.00	219,000.00	0.00	73,000.00	73,000.00	292,000.00	668,000.00
	14	00	0004			2	1	1	1		Sueldos fijos						240,000.00	700,000.00	940,000.00	219,000.00	0.00	73,000.00	73,000.00	292,000.00	648,000.00
1.1 (P)	14	00	0004	0000		2	1	1	1	01	Sueldos fijos	4.5.08	20	1955	100	240,000.00	700,000.00	940,000.00	219,000.00	0.00	73,000.00	73,000.00	292,000.00	648,000.00	
	14	00	0004			2	1	1	4		Sueldo anual no.13						20,000.00	0.00	20,000.00	0.00	0.00	0.00	0.00	0.00	20,000.00
1.1 (P)	14	00	0004	0000		2	1	1	4	01	Sueldo Anual No. 13	4.5.08	20	1955	100	20,000.00	0.00	20,000.00	0.00	0.00	0.00	0.00	0.00	0.00	20,000.00
	14	00	0004			2	1	5			CONTRIBUCIONES A LA SEGURIDAD SOCIAL						36,936.00	110,000.00	146,936.00	33,705.00	0.00	11,235.00	11,235.00	44,940.00	101,996.00
	14	00	0004			2	1	5	1		Contribuciones al seguro de salud						17,016.00	50,000.00	67,016.00	15,528.00	0.00	5,176.00	5,176.00	20,704.00	46,312.00
1.1 (P)	14	00	0004	0000		2	1	5	1	01	Contribuciones al seguro de salud	4.5.08	20	1955	100	17,016.00	50,000.00	67,016.00	15,528.00	0.00	5,176.00	5,176.00	20,704.00	46,312.00	
	14	00	0004			2	1	5	2		Contribuciones al seguro de pensiones						17,040.00	50,000.00	67,040.00	15,549.00	0.00	5,183.00	5,183.00	20,732.00	46,308.00
1.1 (P)	14	00	0004	0000		2	1	5	2	01	Contribuciones al seguro de pensiones	4.5.08	20	1955	100	17,040.00	50,000.00	67,040.00	15,549.00	0.00	5,183.00	5,183.00	20,732.00	46,308.00	
	14	00	0004			2	1	5	3		Contribuciones al seguro de riesgo laboral						2,880.00	10,000.00	12,880.00	2,628.00	0.00	876.00	876.00	3,504.00	9,376.00
1.1 (P)	14	00	0004	0000		2	1	5	3	01	Contribuciones al seguro de riesgo laboral	4.5.08	20	1955	100	2,880.00	10,000.00	12,880.00	2,628.00	0.00	876.00	876.00	3,504.00	9,376.00	
	15	00									GASTOS						32,047,369.00	0.00	32,047,369.00	8,184,381.00	0.00	2,990,773.00	2,990,773.00	11,175,154.00	20,872,215.00
	15	00									GASTOS						32,047,369.00	0.00	32,047,369.00	8,184,381.00	0.00	2,990,773.00	2,990,773.00	11,175,154.00	20,872,215.00
	15	00	0001								GASTOS						32,047,369.00	0.00	32,047,369.00	8,184,381.00	0.00	2,990,773.00	2,990,773.00	11,175,154.00	20,872,215.00
	15	00	0001			2					GASTOS						32,047,369.00	0.00	32,047,369.00	8,184,381.00	0.00	2,990,773.00	2,990,773.00	11,175,154.00	20,872,215.00

Preparado por

Revisado por

Aprobado por

MINISTERIO DE HACIENDA

DIRECCION GENERAL DE PRESUPUESTO

EJECUCION DE LOS GASTOS Y APLICACIONES FINANCIERAS POR DESTINO DE FONDOS Y ESTRUCTURA PROGRAMATICA
CORRESPONDIENTE AL MES ABRIL DEL AÑO 2018

CODIGO DEL CAPITULO :

DENOMINACION :

DESTINO DE FONDO:

Destino de Fondo	Estructura				Institución Recept.	Código SNIP	Clasificador de Gasto					Denominación del Gasto	Función	Fuente de Financiamiento	Fuente Específica	Organismo Financiador	Presupuesto			Ejecución del Gasto						
	Partida no Asignables a Programas	Programa	Proyecto	Actividad / Obra			Tipo	Objeto	Cuenta	Sub-Cuenta	Auxiliar						Presupuesto Original Año Actual	Modificaciones	Vigente	Acumulado Anterior	Compromiso	Devengado	Pagado	Devengado a la Fecha	Balance Disponible	
1	2	3	4	5	6	7	8	9	10	11	12	13	14	15	16	17	18	19	20 = 18 + 0 - 19	21	22	23	24	25 = 21 + 23	26 = 20 - 25	
		15	00	0001			2	1				REMUNERACIONES Y CONTRIBUCIONES					32,047,369.00	0.00	32,047,369.00	8,184,381.00	0.00	2,990,773.00	2,990,773.00	11,175,154.00	20,872,215.00	
		15	00	0001			2	1	1			REMUNERACIONES					27,984,877.00	0.00	27,984,877.00	7,099,956.00	0.00	2,596,564.00	2,596,564.00	9,696,520.00	18,288,357.00	
		15	00	0001			2	1	1	1		Remuneraciones al personal fijo					25,832,194.00	0.00	25,832,194.00	7,099,956.00	0.00	2,596,564.00	2,596,564.00	9,696,520.00	16,135,674.00	
1.1 (P)		15	00	0001	0000		2	1	1	1	01	Sueldos fijos	4.3.03	20	1955	100	25,832,194.00	0.00	25,832,194.00	7,099,956.00	0.00	2,596,564.00	2,596,564.00	9,696,520.00	16,135,674.00	
1.1 (P)		15	00	0001	0000		2	1	1	4		Sueldo anual no.13	4.3.03	20	1955	100	2,152,683.00	0.00	2,152,683.00	0.00	0.00	0.00	0.00	0.00	2,152,683.00	
1.1 (P)		15	00	0001	0000		2	1	1	4	01	Sueldo Anual No. 13	4.3.03	20	1955	100	2,152,683.00	0.00	2,152,683.00	0.00	0.00	0.00	0.00	0.00	2,152,683.00	
1.1 (P)		15	00	0001	0000		2	1	2			SOBRESUELDOS					55,196.00	0.00	55,196.00	0.00	0.00	0.00	0.00	0.00	55,196.00	
1.1 (P)		15	00	0001	0000		2	1	2	2		Compensación					55,196.00	0.00	55,196.00	0.00	0.00	0.00	0.00	0.00	55,196.00	
1.1 (P)		15	00	0001	0000		2	1	2	2	02	Compensación por horas extraordinarias	4.3.03	70	0713	343	55,196.00	0.00	55,196.00	0.00	0.00	0.00	0.00	0.00	0.00	55,196.00
1.1 (P)		15	00	0001	0000		2	1	5			CONTRIBUCIONES A LA SEGURIDAD SOCIAL					4,007,296.00	0.00	4,007,296.00	1,084,425.00	0.00	394,209.00	394,209.00	1,478,634.00	2,528,662.00	
1.1 (P)		15	00	0001	0000		2	1	5	1		Contribuciones al seguro de salud					1,849,104.00	0.00	1,849,104.00	502,973.00	0.00	182,785.00	182,785.00	685,758.00	1,163,346.00	
1.1 (P)		15	00	0001	0000		2	1	5	1	01	Contribuciones al seguro de salud	4.3.03	20	1955	100	1,849,104.00	0.00	1,849,104.00	502,973.00	0.00	182,785.00	182,785.00	685,758.00	1,163,346.00	
1.1 (P)		15	00	0001	0000		2	1	5	2		Contribuciones al seguro de pensiones					1,850,244.00	0.00	1,850,244.00	503,683.00	0.00	183,043.00	183,043.00	686,726.00	1,163,518.00	
1.1 (P)		15	00	0001	0000		2	1	5	2	01	Contribuciones al seguro de pensiones	4.3.03	20	1955	100	1,850,244.00	0.00	1,850,244.00	503,683.00	0.00	183,043.00	183,043.00	686,726.00	1,163,518.00	
1.1 (P)		15	00	0001	0000		2	1	5	3		Contribuciones al seguro de riesgo laboral					307,948.00	0.00	307,948.00	77,769.00	0.00	28,381.00	28,381.00	106,150.00	201,798.00	
1.1 (P)		15	00	0001	0000		2	1	5	3	01	Contribuciones al seguro de riesgo laboral	4.3.03	20	1955	100	307,948.00	0.00	307,948.00	77,769.00	0.00	28,381.00	28,381.00	106,150.00	201,798.00	
		16															29,603,522.00	901,899.00	30,505,421.00	12,952,166.00	0.00	4,385,766.00	4,385,766.00	17,337,932.00	13,167,489.00	
		16	00														29,603,522.00	901,899.00	30,505,421.00	12,952,166.00	0.00	4,385,766.00	4,385,766.00	17,337,932.00	13,167,489.00	
		16	00	0001													29,603,522.00	901,899.00	30,505,421.00	12,952,166.00	0.00	4,385,766.00	4,385,766.00	17,337,932.00	13,167,489.00	
		16	00	0001			2					GASTOS					29,603,522.00	901,899.00	30,505,421.00	12,952,166.00	0.00	4,385,766.00	4,385,766.00	17,337,932.00	13,167,489.00	
		16	00	0001			2	1				REMUNERACIONES Y CONTRIBUCIONES					29,603,522.00	901,899.00	30,505,421.00	12,952,166.00	0.00	4,385,766.00	4,385,766.00	17,337,932.00	13,167,489.00	
		16	00	0001			2	1	1			REMUNERACIONES					25,791,759.00	901,899.00	26,693,658.00	11,228,310.00	0.00	3,800,848.00	3,800,848.00	15,029,158.00	11,664,500.00	
1.1 (P)		16	00	0001	0000		2	1	1	1		Remuneraciones al personal fijo					23,807,778.00	901,899.00	24,709,677.00	11,228,310.00	0.00	3,800,848.00	3,800,848.00	15,029,158.00	9,680,519.00	
1.1 (P)		16	00	0001	0000		2	1	1	1	01	Sueldos fijos	4.1.02	20	1955	100	23,807,778.00	901,899.00	24,709,677.00	11,228,310.00	0.00	3,800,848.00	3,800,848.00	15,029,158.00	9,680,519.00	
1.1 (P)		16	00	0001	0000		2	1	1	4		Sueldo anual no.13					1,983,981.00	0.00	1,983,981.00	0.00	0.00	0.00	0.00	0.00	1,983,981.00	
1.1 (P)		16	00	0001	0000		2	1	1	4	01	Sueldo Anual No. 13	4.1.02	20	1955	100	1,983,981.00	0.00	1,983,981.00	0.00	0.00	0.00	0.00	0.00	1,983,981.00	
		16	00	0001			2	1	2			SOBRESUELDOS					100,000.00	0.00	100,000.00	0.00	0.00	0.00	0.00	0.00	100,000.00	

Preparado por

Revisado por

Aprobado por

MINISTERIO DE HACIENDA

DIRECCION GENERAL DE PRESUPUESTO

EJECUCION DE LOS GASTOS Y APLICACIONES FINANCIERAS POR DESTINO DE FONDOS Y ESTRUCTURA PROGRAMATICA
CORRESPONDIENTE AL MES ABRIL DEL AÑO 2018

CODIGO DEL CAPITULO : **7001**

DENOMINACION : **Ayuntamiento del Distrito Nacional**

DESTINO DE FONDO: **Todos (P, S, I, E)**

Destino de Fondo	Estructura				Institución Recept.	Código SNIP	Clasificador de Gasto					Denominación del Gasto	Función	Fuente de Financiamiento	Fuente Especifica	Organismo Financiador	Presupuesto			Ejecución del Gasto					
	Partida no Asignables a Programas	Programa	Proyecto	Actividad /Obra			Tipo	Objeto	Cuenta	Sub-Cuenta	Auxiliar						Presupuesto Original Año Actual	Modificaciones	Vigente	Acumulado Anterior	Compromiso	Devengado	Pagado	Devengado a la Fecha	Balance Disponible
1	2	3	4	5	6	7	8	9	10	11	12	13	14	15	16	17	18	19	20 = 18 + 0 - 19	21	22	23	24	25 = 21 + 23	26 = 20 - 25
1.1 (P)		16	00	0001	0000		2	1	2	2	02	Compensación	4.1.02	20	1955	100	100,000.00	0.00	100,000.00	0.00	0.00	0.00	0.00	0.00	100,000.00
		16	00	0001			2	1	2	2		Compensación por horas extraordinarias					100,000.00	0.00	100,000.00	0.00	0.00	0.00	0.00	0.00	100,000.00
		16	00	0001			2	1	5			CONTRIBUCIONES A LA SEGURIDAD SOCIAL					3,711,763.00	0.00	3,711,763.00	1,723,856.00	0.00	584,918.00	584,918.00	2,308,774.00	1,402,989.00
		16	00	0001			2	1	5	1		Contribuciones al seguro de salud					1,710,642.00	0.00	1,710,642.00	794,465.00	0.00	269,480.00	269,480.00	1,063,945.00	646,697.00
1.1 (P)		16	00	0001	0000		2	1	5	1	01	Contribuciones al seguro de salud	4.1.02	20	1955	100	1,710,642.00	0.00	1,710,642.00	794,465.00	0.00	269,480.00	269,480.00	1,063,945.00	646,697.00
		16	00	0001			2	1	5	2		Contribuciones al seguro de pensiones					1,713,054.00	0.00	1,713,054.00	795,587.00	0.00	269,860.00	269,860.00	1,065,447.00	647,607.00
1.1 (P)		16	00	0001	0000		2	1	5	2	01	Contribuciones al seguro de pensiones	4.1.02	20	1955	100	1,713,054.00	0.00	1,713,054.00	795,587.00	0.00	269,860.00	269,860.00	1,065,447.00	647,607.00
		16	00	0001			2	1	5	3		Contribuciones al seguro de riesgo laboral					288,067.00	0.00	288,067.00	133,804.00	0.00	45,578.00	45,578.00	179,382.00	108,685.00
1.1 (P)		16	00	0001	0000		2	1	5	3	01	Contribuciones al seguro de riesgo laboral	4.1.02	20	1955	100	288,067.00	0.00	288,067.00	133,804.00	0.00	45,578.00	45,578.00	179,382.00	108,685.00
98																	43,858,964.00	0.00	43,858,964.00	10,259,477.00	0.00	3,366,793.00	3,366,793.00	13,626,270.00	30,232,694.00
98		00															43,858,964.00	0.00	43,858,964.00	10,259,477.00	0.00	3,366,793.00	3,366,793.00	13,626,270.00	30,232,694.00
98		00	0000									GASTOS					43,858,964.00	0.00	43,858,964.00	10,259,477.00	0.00	3,366,793.00	3,366,793.00	13,626,270.00	30,232,694.00
98		00	0000				2										43,858,964.00	0.00	43,858,964.00	10,259,477.00	0.00	3,366,793.00	3,366,793.00	13,626,270.00	30,232,694.00
98		00	0000				2	4				TRANSFERENCIAS CORRIENTES					43,858,964.00	0.00	43,858,964.00	10,259,477.00	0.00	3,366,793.00	3,366,793.00	13,626,270.00	30,232,694.00
98		00	0000				2	4	1			TRANSFERENCIAS CORRIENTES AL SECTOR PRIVADO					43,858,964.00	0.00	43,858,964.00	10,259,477.00	0.00	3,366,793.00	3,366,793.00	13,626,270.00	30,232,694.00
98		00	0000				2	4	1	1		Prestaciones a la seguridad social					43,858,964.00	0.00	43,858,964.00	10,259,477.00	0.00	3,366,793.00	3,366,793.00	13,626,270.00	30,232,694.00
1.1 (P)		98	00	0000	0000		2	4	1	1	01	Pensiones	4.5.01	20	1955	100	43,858,964.00	0.00	43,858,964.00	10,259,477.00	0.00	3,366,793.00	3,366,793.00	13,626,270.00	30,232,694.00
1.2 (S)																	1,917,977,108.00	5,538,515.00	1,923,515,623.00	455,679,953.00	174,294,370.00	174,294,370.00	99,794,039.00	629,974,323.00	1,293,541,300.00
		01															381,288,823.00	0.00	381,288,823.00	94,229,369.00	28,501,908.00	28,501,908.00	19,365,203.00	122,731,277.00	258,557,546.00
		01	00														381,288,823.00	0.00	381,288,823.00	94,229,369.00	28,501,908.00	28,501,908.00	19,365,203.00	122,731,277.00	258,557,546.00
		01	00	0001								GASTOS					44,300,000.00	0.00	44,300,000.00	4,422,655.00	2,153,613.00	2,153,613.00	1,237,103.00	6,576,268.00	37,723,732.00
		01	00	0001			2										44,300,000.00	0.00	44,300,000.00	4,422,655.00	2,153,613.00	2,153,613.00	1,237,103.00	6,576,268.00	37,723,732.00
		01	00	0001			2	2				CONTRATACIÓN DE SERVICIOS					20,650,000.00	0.00	20,650,000.00	448,802.00	76,175.00	76,175.00	400.00	524,977.00	20,125,023.00
		01	00	0001			2	2	1			SERVICIOS BÁSICOS					3,600,000.00	0.00	3,600,000.00	290,391.00	0.00	0.00	0.00	290,391.00	3,309,609.00
		01	00	0001			2	2	1	3		Teléfono local					3,600,000.00	0.00	3,600,000.00	290,391.00	0.00	0.00	0.00	290,391.00	3,309,609.00
1.2 (S)		01	00	0001	0000		2	2	1	3	01	Teléfono local	1.1.01	30	9996	102	3,600,000.00	0.00	3,600,000.00	290,391.00	0.00	0.00	0.00	290,391.00	3,309,609.00

Preparado por

Revisado por

Aprobado por

MINISTERIO DE HACIENDA
DIRECCION GENERAL DE PRESUPUESTO

EJECUCION DE LOS GASTOS Y APLICACIONES FINANCIERAS POR DESTINO DE FONDOS Y ESTRUCTURA PROGRAMATICA
CORRESPONDIENTE AL MES ABRIL DEL AÑO 2018

CODIGO DEL CAPITULO :

DENOMINACION :

DESTINO DE FONDO:

Destino de Fondo	Estructura				Institución Recept.	Código SNIP	Clasificador de Gasto					Denominación del Gasto	Función	Fuente de Financiamiento	Fuente Específica	Organismo Financiador	Presupuesto			Ejecución del Gasto					
	Partida no Asignables a Programas	Programa	Proyecto	Actividad /Obra			Tipo	Objeto	Cuenta	Sub-Cuenta	Auxiliar						Presupuesto Original Año Actual	Modificaciones	Vigente	Acumulado Anterior	Compromiso	Devengado	Pagado	Devengado a la Fecha	Balance Disponible
1	2	3	4	5	6	7	8	9	10	11	12	13	14	15	16	17	18	19	20 = 18 + 0 - 19	21	22	23	24	25 = 21 + 23	26 = 20 - 25
	01	00	0001				2	2	2			PUBLICIDAD, IMPRESIÓN Y ENCUADERNACIÓN					700,000.00	0.00	700,000.00	0.00	0.00	0.00	0.00	0.00	700,000.00
	01	00	0001				2	2	2	1		Publicidad y propaganda					700,000.00	0.00	700,000.00	0.00	0.00	0.00	0.00	0.00	700,000.00
1.2 (S)	01	00	0001	0000			2	2	2	1	01	Publicidad y propaganda	1.1.01	30	9998	102	700,000.00	0.00	700,000.00	0.00	0.00	0.00	0.00	0.00	700,000.00
	01	00	0001				2	2	3			VIÁTICOS					3,000,000.00	0.00	3,000,000.00	123,231.00	74,028.00	74,028.00	0.00	197,259.00	2,802,741.00
	01	00	0001				2	2	3	2		Viáticos fuera del país					3,000,000.00	0.00	3,000,000.00	123,231.00	74,028.00	74,028.00	0.00	197,259.00	2,802,741.00
1.2 (S)	01	00	0001	0000			2	2	3	2	01	Viaticos fuera del país	1.1.01	30	9998	102	3,000,000.00	0.00	3,000,000.00	123,231.00	74,028.00	74,028.00	0.00	197,259.00	2,802,741.00
	01	00	0001				2	2	4			TRANSPORTE Y ALMACENAJE					1,500,000.00	0.00	1,500,000.00	35,180.00	400.00	400.00	400.00	35,580.00	1,464,420.00
	01	00	0001				2	2	4	1		Pasajes					1,500,000.00	0.00	1,500,000.00	35,180.00	400.00	400.00	400.00	35,580.00	1,464,420.00
1.2 (S)	01	00	0001	0000			2	2	4	1	01	Pasajes	1.1.01	30	9998	102	1,500,000.00	0.00	1,500,000.00	35,180.00	400.00	400.00	400.00	35,580.00	1,464,420.00
	01	00	0001				2	2	5			ALQUILERES Y RENTAS					30,000.00	0.00	30,000.00	0.00	0.00	0.00	0.00	0.00	30,000.00
	01	00	0001				2	2	5	4		Alquileres de equipos de transporte, tracción y elevación					30,000.00	0.00	30,000.00	0.00	0.00	0.00	0.00	0.00	30,000.00
1.2 (S)	01	00	0001	0000			2	2	5	4	01	Alquileres de equipos de transporte, tracción y elevación	1.1.01	30	9996	102	30,000.00	0.00	30,000.00	0.00	0.00	0.00	0.00	0.00	30,000.00
	01	00	0001				2	2	5	8		Otros alquileres					0.00	0.00	0.00	0.00	0.00	0.00	0.00	0.00	0.00
1.2 (S)	01	00	0001	0000			2	2	5	8	01	Otros alquileres	1.1.01	30	9998	102	0.00	0.00	0.00	0.00	0.00	0.00	0.00	0.00	0.00
	01	00	0001				2	2	7			SERVICIOS DE CONSERVACIÓN, REPARACIONES MENORES E INSTALACIONES TEMPORALES					860,000.00	0.00	860,000.00	0.00	0.00	0.00	0.00	0.00	860,000.00
	01	00	0001				2	2	7	1		Contratación de obras menores					120,000.00	0.00	120,000.00	0.00	0.00	0.00	0.00	0.00	120,000.00
1.2 (S)	01	00	0001	0000			2	2	7	1	02	Servicios especiales de mantenimiento y reparación	1.1.01	30	9996	102	120,000.00	0.00	120,000.00	0.00	0.00	0.00	0.00	0.00	120,000.00
	01	00	0001				2	2	7	2		Mantenimiento y reparación de maquinarias y equipos					740,000.00	0.00	740,000.00	0.00	0.00	0.00	0.00	0.00	740,000.00
1.2 (S)	01	00	0001	0000			2	2	7	2	01	Mantenimiento y reparación de muebles y equipos de oficina	1.1.01	30	9996	102	710,000.00	0.00	710,000.00	0.00	0.00	0.00	0.00	0.00	710,000.00
1.2 (S)	01	00	0001	0000			2	2	7	2	06	Mantenimiento y reparación de equipos de transporte, tracción y elevación	1.1.01	30	9996	102	30,000.00	0.00	30,000.00	0.00	0.00	0.00	0.00	0.00	30,000.00
	01	00	0001				2	2	8			OTROS SERVICIOS NO INCLUIDOS EN CONCEPTOS ANTERIORES					10,960,000.00	0.00	10,960,000.00	0.00	1,747.00	1,747.00	0.00	1,747.00	10,958,253.00
	01	00	0001				2	2	8	4		Servicios funerarios y gastos conexos					7,000,000.00	0.00	7,000,000.00	0.00	0.00	0.00	0.00	0.00	7,000,000.00

Preparado por

Revisado por

Aprobado por

MINISTERIO DE HACIENDA

DIRECCION GENERAL DE PRESUPUESTO

EJECUCION DE LOS GASTOS Y APLICACIONES FINANCIERAS POR DESTINO DE FONDOS Y ESTRUCTURA PROGRAMATICA
CORRESPONDIENTE AL MES ABRIL DEL AÑO 2018

CÓDIGO DEL CAPITULO : 7001

DENOMINACION : Ayuntamiento del Distrito Nacional

DESTINO DE FONDO: Todos (P, S, I, E)

Destino de Fondo	Estructura				Institución Recept.	Código SNIP	Clasificador de Gasto					Denominación del Gasto	Función	Fuente de Financiamiento	Fuente Específica	Organismo Financiador	Presupuesto				Ejecución del Gasto				
	Partida no Asignables a Programas	Programa	Proyecto	Actividad /Obra			Tipo	Objeto	Cuenta	Sub-Cuenta	Auxiliar						Presupuesto Original Año Actual	Modificaciones	Vigente	Acumulado Anterior	Compromiso	Devengado	Pagado	Devengado a la Fecha	Balance Disponible
1	2	3	4	5	6	7	8	9	10	11	12	13	14	15	16	17	18	19	20 = 18 + 0 - 19	21	22	23	24	25 = 21 + 23	26 = 20 - 25
1.2 (S)	01	00	0001	0000		2	2	8	4	01	Servicios funerarios y gastos conexos	1.1.01	30	9998	102	7,000,000.00	0.00	7,000,000.00	0.00	0.00	0.00	0.00	0.00	0.00	7,000,000.00
	01	00	0001			2	2	8	5		Fumigación, lavandería, limpieza e higiene	1.1.01	30	9996	102	10,000.00	0.00	10,000.00	0.00	0.00	0.00	0.00	0.00	0.00	10,000.00
1.2 (S)	01	00	0001	0000		2	2	8	5	03	Limpieza e higiene	1.1.01	30	9996	102	10,000.00	0.00	10,000.00	0.00	0.00	0.00	0.00	0.00	0.00	10,000.00
	01	00	0001			2	2	8	6		Organización de eventos y festividades					750,000.00	0.00	750,000.00	0.00	0.00	0.00	0.00	0.00	0.00	750,000.00
1.2 (S)	01	00	0001	0000		2	2	8	6	01	Eventos generales	1.1.01	30	9998	102	750,000.00	0.00	750,000.00	0.00	0.00	0.00	0.00	0.00	0.00	750,000.00
	01	00	0001			2	2	8	7		Servicios Técnicos y Profesionales					3,200,000.00	0.00	3,200,000.00	0.00	1,747.00	1,747.00	0.00	1,747.00	0.00	3,198,253.00
1.2 (S)	01	00	0001	0000		2	2	8	7	04	Servicios de capacitación	1.1.01	30	9996	102	2,000,000.00	0.00	2,000,000.00	0.00	0.00	0.00	0.00	0.00	0.00	2,000,000.00
1.2 (S)	01	00	0001	0000		2	2	8	7	06	Otros servicios técnicos profesionales	1.1.01	30	9998	102	1,200,000.00	0.00	1,200,000.00	0.00	1,747.00	1,747.00	0.00	1,747.00	0.00	1,198,253.00
	01	00	0001			2	3				MATERIALES Y SUMINISTROS					23,650,000.00	0.00	23,650,000.00	3,973,853.00	2,077,438.00	2,077,438.00	1,236,703.00	6,051,291.00	17,598,709.00	
	01	00	0001			2	3	1			ALIMENTOS Y PRODUCTOS AGROFORESTALES					6,800,000.00	0.00	6,800,000.00	889,163.00	201,917.00	201,917.00	131,746.00	1,091,080.00	5,708,920.00	
	01	00	0001			2	3	1	1		Alimentos y bebidas para personas					6,800,000.00	0.00	6,800,000.00	889,163.00	201,917.00	201,917.00	131,746.00	1,091,080.00	5,708,920.00	
1.2 (S)	01	00	0001	0000		2	3	1	1	01	Alimentos y bebidas para personas	1.1.01	30	9996	102	2,300,000.00	0.00	2,300,000.00	89,163.00	21,819.00	21,819.00	63,650.00	110,982.00	2,189,018.00	
1.2 (S)	01	00	0001	0000		2	3	1	1	01	Alimentos y bebidas para personas	1.1.01	30	9998	102	4,500,000.00	0.00	4,500,000.00	800,000.00	180,098.00	180,098.00	68,096.00	980,098.00	3,519,902.00	
	01	00	0001			2	3	1	4		Madera, corcho y sus manufacturas					0.00	0.00	0.00	0.00	0.00	0.00	0.00	0.00	0.00	0.00
1.2 (S)	01	00	0001	0000		2	3	1	4	01	Madera, corcho y sus manufacturas	1.1.01	30	9998	102	0.00	0.00	0.00	0.00	0.00	0.00	0.00	0.00	0.00	0.00
	01	00	0001			2	3	2			TEXTILES Y VESTUARIOS					250,000.00	0.00	250,000.00	0.00	0.00	0.00	0.00	0.00	0.00	250,000.00
	01	00	0001			2	3	2	1		Hilados y telas					250,000.00	0.00	250,000.00	0.00	0.00	0.00	0.00	0.00	0.00	250,000.00
1.2 (S)	01	00	0001	0000		2	3	2	1	01	Hilados y telas	1.1.01	30	9998	102	250,000.00	0.00	250,000.00	0.00	0.00	0.00	0.00	0.00	0.00	250,000.00
	01	00	0001			2	3	3			PRODUCTOS DE PAPEL, CARTÓN E IMPRESOS					300,000.00	0.00	300,000.00	20,215.00	0.00	0.00	0.00	20,215.00	279,785.00	
	01	00	0001			2	3	3	1		Papel de escritorio					0.00	0.00	0.00	0.00	0.00	0.00	0.00	0.00	0.00	0.00
1.2 (S)	01	00	0001	0000		2	3	3	1	01	Papel de escritorio	1.1.01	30	9998	102	0.00	0.00	0.00	0.00	0.00	0.00	0.00	0.00	0.00	0.00
	01	00	0001			2	3	3	2		Productos de papel y cartón					150,000.00	0.00	150,000.00	1,630.00	0.00	0.00	0.00	0.00	1,630.00	148,370.00
1.2 (S)	01	00	0001	0000		2	3	3	2	01	Productos de papel y cartón	1.1.01	30	9998	102	150,000.00	0.00	150,000.00	1,630.00	0.00	0.00	0.00	0.00	1,630.00	148,370.00
	01	00	0001			2	3	3	3		Productos de artes gráficas					150,000.00	0.00	150,000.00	18,585.00	0.00	0.00	0.00	0.00	18,585.00	131,415.00
1.2 (S)	01	00	0001	0000		2	3	3	3	01	Productos de artes gráficas	1.1.01	30	9998	102	150,000.00	0.00	150,000.00	18,585.00	0.00	0.00	0.00	0.00	18,585.00	131,415.00
	01	00	0001			2	3	5			PRODUCTOS DE CUERO, CAUCHO Y PLÁSTICO					1,500,000.00	0.00	1,500,000.00	1,168,703.00	791.00	791.00	170,227.00	1,169,494.00	330,506.00	

Preparado por

Revisado por

Aprobado por

MINISTERIO DE HACIENDA
DIRECCION GENERAL DE PRESUPUESTO

EJECUCION DE LOS GASTOS Y APLICACIONES FINANCIERAS POR DESTINO DE FONDOS Y ESTRUCTURA PROGRAMATICA
CORRESPONDIENTE AL MES ABRIL DEL AÑO 2018

CODIGO DEL CAPITULO : **7001**

DENOMINACION : **Ayuntamiento del Distrito Nacional**

DESTINO DE FONDO: **Todos (P, S, I, E)**

Destino de Fondo	Estructura				Institución Recept.	Código SNIP	Clasificador de Gasto					Denominación del Gasto	Función	Fuente de Financiamiento Fuente Especifica	Organismo Financiador	Presupuesto			Ejecución del Gasto						
	Partida no Asignables a Programas	Programa	Proyecto	Actividad /Obra			Tipo	Objeto	Cuenta	Sub-Cuenta	Auxiliar					Presupuesto Original Año Actual	Modificaciones	Vigente	Acumulado Anterior	Compromiso	Devengado	Pagado	Devengado a la Fecha	Balance Disponible	
1	2	3	4	5	6	7	8	9	10	11	12	13	14	15	16	17	18	19	20 = 18 + 0 - 19	21	22	23	24	25 = 21 + 23	26 = 20 - 25
1.2 (S)	01	00	0001		0000		2	3	5	5		Artículos de plástico	1.1.01	30	9998	102	1,500,000.00	0.00	1,500,000.00	1,168,703.00	791.00	791.00	170,227.00	1,169,494.00	330,506.00
	01	00	0001				2	3	5	5	01	Artículos de plástico					1,500,000.00	0.00	1,500,000.00	1,168,703.00	791.00	791.00	170,227.00	1,169,494.00	330,506.00
	01	00	0001				2	3	6			PRODUCTOS DE MINERALES, METÁLICOS Y NO METÁLICOS					100,000.00	0.00	100,000.00	160.00	0.00	0.00	0.00	160.00	99,840.00
	01	00	0001				2	3	6	3		Productos metálicos y sus derivados					100,000.00	0.00	100,000.00	160.00	0.00	0.00	0.00	160.00	99,840.00
1.2 (S)	01	00	0001		0000		2	3	6	3	03	Estructuras metálicas acabadas	1.1.01	30	9998	102	100,000.00	0.00	100,000.00	160.00	0.00	0.00	0.00	160.00	99,840.00
	01	00	0001				2	3	7			COMBUSTIBLES, LUBRICANTES, PRODUCTOS QUÍMICOS Y CONEXOS					12,000,000.00	0.00	12,000,000.00	1,889,000.00	1,868,000.00	1,868,000.00	928,000.00	3,757,000.00	8,243,000.00
	01	00	0001				2	3	7	1		Combustibles y lubricantes					12,000,000.00	0.00	12,000,000.00	1,889,000.00	1,868,000.00	1,868,000.00	928,000.00	3,757,000.00	8,243,000.00
1.2 (S)	01	00	0001		0000		2	3	7	1	04	Gas GLP	1.1.01	30	9996	102	0.00	144,000.00	144,000.00	36,000.00	12,000.00	12,000.00	0.00	48,000.00	96,000.00
1.2 (S)	01	00	0001		0000		2	3	7	1	01	Gasolina	1.1.01	30	9996	102	12,000,000.00	(144,000.00)	11,856,000.00	1,853,000.00	1,856,000.00	1,856,000.00	928,000.00	3,709,000.00	8,147,000.00
	01	00	0001				2	3	9			PRODUCTOS Y ÚTILES VARIOS					2,700,000.00	0.00	2,700,000.00	6,612.00	6,730.00	6,730.00	6,730.00	13,342.00	2,686,658.00
	01	00	0001				2	3	9	1		Material para limpieza					60,000.00	0.00	60,000.00	660.00	0.00	0.00	0.00	660.00	59,340.00
1.2 (S)	01	00	0001		0000		2	3	9	1	01	Material para limpieza	1.1.01	30	9998	102	60,000.00	0.00	60,000.00	660.00	0.00	0.00	0.00	660.00	59,340.00
	01	00	0001				2	3	9	2		Útiles de escritorio, oficina, informática y de enseñanza					2,500,000.00	0.00	2,500,000.00	400.00	0.00	0.00	0.00	400.00	2,499,600.00
1.2 (S)	01	00	0001		0000		2	3	9	2	01	Útiles de escritorio, oficina informática y de enseñanza	1.1.01	30	9998	102	2,500,000.00	0.00	2,500,000.00	400.00	0.00	0.00	0.00	400.00	2,499,600.00
	01	00	0001				2	3	9	5		Útiles de cocina y comedor					0.00	0.00	0.00	0.00	0.00	0.00	0.00	0.00	0.00
1.2 (S)	01	00	0001		0000		2	3	9	5	01	Útiles de cocina y comedor	1.1.01	30	9998	102	0.00	0.00	0.00	0.00	0.00	0.00	0.00	0.00	0.00
	01	00	0001				2	3	9	6		Productos eléctricos y afines					20,000.00	0.00	20,000.00	1,500.00	350.00	350.00	350.00	1,850.00	18,150.00
1.2 (S)	01	00	0001		0000		2	3	9	6	01	Productos eléctricos y afines	1.1.01	30	9996	102	20,000.00	0.00	20,000.00	1,500.00	350.00	350.00	350.00	1,850.00	18,150.00
	01	00	0001				2	3	9	9		Productos y útiles varios no identificados precedentemente (n.i.p.)					120,000.00	0.00	120,000.00	4,052.00	6,380.00	6,380.00	6,380.00	10,432.00	109,568.00
1.2 (S)	01	00	0001		0000		2	3	9	9	01	Productos y Útiles Varios n.i.p	1.1.01	30	9998	102	120,000.00	0.00	120,000.00	4,052.00	6,380.00	6,380.00	6,380.00	10,432.00	109,568.00
	01	00	0003														100,315,031.00	(367,273.00)	99,947,758.00	24,147,274.00	6,240,492.00	6,240,492.00	3,436,841.00	30,387,766.00	69,559,992.00
	01	00	0003				2					GASTOS					100,315,031.00	(367,273.00)	99,947,758.00	24,147,274.00	6,240,492.00	6,240,492.00	3,436,841.00	30,387,766.00	69,559,992.00
	01	00	0003				2	1				REMUNERACIONES Y CONTRIBUCIONES					50,000.00	0.00	50,000.00	0.00	0.00	0.00	0.00	0.00	50,000.00
	01	00	0003				2	1	2			SOBRESUELDOS					50,000.00	0.00	50,000.00	0.00	0.00	0.00	0.00	0.00	50,000.00

Preparado por

Revisado por

Aprobado por

MINISTERIO DE HACIENDA

DIRECCION GENERAL DE PRESUPUESTO

EJECUCION DE LOS GASTOS Y APLICACIONES FINANCIERAS POR DESTINO DE FONDOS Y ESTRUCTURA PROGRAMATICA
CORRESPONDIENTE AL MES ABRIL DEL AÑO 2018

CODIGO DEL CAPITULO :

7001

DENOMINACION :

Ayuntamiento del Distrito Nacional

DESTINO DE FONDO:

Todos (P, S, I, E)

Destino de Fondo	Estructura				Institución Recept.	Código SNIP	Clasificador de Gasto					Denominación del Gasto	Función	Fuente de Financiamiento	Fuente Específica	Organismo Financiador	Presupuesto				Ejecución del Gasto					
	Partida no Asignables a Programas	Programa	Proyecto	Actividad / Obra			Tipo	Objeto	Cuenta	Sub-Cuenta	Auxiliar						Presupuesto Original Año Actual	Modificaciones	Vigente	Acumulado Anterior	Compromiso	Devengado	Pagado	Devengado a la Fecha	Balance Disponible	
1	2	3	4	5	6	7	8	9	10	11	12	13	14	15	16	17	18	19	20 = 18 + 0 - 19	21	22	23	24	25 = 21 + 23	26 = 20 - 25	
1.2 (S)	01	00	0003	0000		2	1	2	2	2		Compensación	1.1.01	30	9996	102	50,000.00	0.00	50,000.00	0.00	0.00	0.00	0.00	0.00	50,000.00	
	01	00	0003			2	1	2	2	02		Compensación por horas extraordinarias	1.1.01	30	9996	102	50,000.00	0.00	50,000.00	0.00	0.00	0.00	0.00	0.00	50,000.00	
	01	00	0003			2	2	2				CONTRATACIÓN DE SERVICIOS					83,875,481.00	(472,453.00)	83,403,028.00	23,328,571.00	6,096,558.00	6,096,558.00	3,325,350.00	29,425,129.00	53,977,899.00	
	01	00	0003			2	2	1				SERVICIOS BÁSICOS					2,000.00	0.00	2,000.00	0.00	0.00	0.00	0.00	0.00	2,000.00	
	01	00	0003			2	2	1	7			Agua					2,000.00	0.00	2,000.00	0.00	0.00	0.00	0.00	0.00	2,000.00	
1.2 (S)	01	00	0003	0000		2	2	1	7	01		Agua	1.1.01	30	9998	102	2,000.00	0.00	2,000.00	0.00	0.00	0.00	0.00	0.00	2,000.00	
	01	00	0003			2	2	2				PUBLICIDAD, IMPRESIÓN Y ENCUADERNACIÓN					19,505,000.00	0.00	19,505,000.00	10,326,203.00	3,662,550.00	3,662,550.00	427,272.00	13,988,753.00	5,516,247.00	
	01	00	0003			2	2	2	1			Publicidad y propaganda					18,760,000.00	0.00	18,760,000.00	10,275,419.00	3,662,550.00	3,662,550.00	419,401.00	13,937,969.00	4,822,031.00	
1.2 (S)	01	00	0003	0000		2	2	2	1	01		Publicidad y propaganda	1.1.01	30	9998	102	14,760,000.00	0.00	14,760,000.00	10,275,419.00	3,555,996.00	3,555,996.00	419,401.00	13,831,415.00	928,585.00	
1.2 (S)	01	00	0003	0000		2	2	2	1	01		Publicidad y propaganda	1.1.01	30	9998	199	4,000,000.00	0.00	4,000,000.00	0.00	106,554.00	106,554.00	0.00	106,554.00	3,893,446.00	
	01	00	0003			2	2	2	2			Impresión y encuadernación					745,000.00	0.00	745,000.00	50,784.00	0.00	0.00	7,871.00	50,784.00	694,216.00	
1.2 (S)	01	00	0003	0000		2	2	2	2	01		Impresión y encuadernación	1.1.01	30	9998	102	745,000.00	0.00	745,000.00	50,784.00	0.00	0.00	7,871.00	50,784.00	694,216.00	
	01	00	0003			2	2	3				VIÁTICOS					1,325,000.00	0.00	1,325,000.00	442,868.00	(39,201.00)	(39,201.00)	44,953.00	403,667.00	921,333.00	
	01	00	0003			2	2	3	1			Viáticos dentro del país					100,000.00	0.00	100,000.00	0.00	0.00	0.00	0.00	0.00	100,000.00	
1.2 (S)	01	00	0003	0000		2	2	3	1	01		Viáticos dentro del país	1.1.01	30	9996	102	100,000.00	0.00	100,000.00	0.00	0.00	0.00	0.00	0.00	0.00	100,000.00
	01	00	0003			2	2	3	2			Viáticos fuera del país					1,225,000.00	0.00	1,225,000.00	442,868.00	(39,201.00)	(39,201.00)	44,953.00	403,667.00	821,333.00	
1.2 (S)	01	00	0003	0000		2	2	3	2	01		Viaticos fuera del pais	1.1.01	30	9996	102	200,000.00	0.00	200,000.00	0.00	0.00	0.00	0.00	0.00	0.00	200,000.00
1.2 (S)	01	00	0003	0000		2	2	3	2	01		Viaticos fuera del pais	1.1.01	30	9998	102	1,025,000.00	0.00	1,025,000.00	442,868.00	(39,201.00)	(39,201.00)	44,953.00	403,667.00	621,333.00	
	01	00	0003			2	2	4				TRANSPORTE Y ALMACENAJE					1,235,000.00	(367,273.00)	867,727.00	470,911.00	(260,233.00)	(260,233.00)	13,860.00	210,678.00	657,049.00	
	01	00	0003			2	2	4	1			Pasajes					1,235,000.00	(367,273.00)	867,727.00	470,911.00	(260,233.00)	(260,233.00)	13,860.00	210,678.00	657,049.00	
1.2 (S)	01	00	0003	0000		2	2	4	1	01		Pasajes	1.1.01	30	9996	102	300,000.00	0.00	300,000.00	0.00	0.00	0.00	0.00	0.00	0.00	300,000.00
1.2 (S)	01	00	0003	0000		2	2	4	1	01		Pasajes	1.1.01	30	9998	102	935,000.00	(367,273.00)	567,727.00	470,911.00	(260,233.00)	(260,233.00)	13,860.00	210,678.00	357,049.00	
	01	00	0003			2	2	5				ALQUILERES Y RENTAS					933,656.00	(100,300.00)	833,356.00	0.00	0.00	0.00	0.00	0.00	833,356.00	
	01	00	0003			2	2	5	4			Alquileres de equipos de transporte, tracción y elevación					933,656.00	(100,300.00)	833,356.00	0.00	0.00	0.00	0.00	0.00	833,356.00	
1.2 (S)	01	00	0003	0000		2	2	5	4	01		Alquileres de equipos de transporte, tracción y elevación	1.1.01	30	9996	102	300,000.00	0.00	300,000.00	0.00	0.00	0.00	0.00	0.00	300,000.00	

Preparado por

Revisado por

Aprobado por

MINISTERIO DE HACIENDA

DIRECCION GENERAL DE PRESUPUESTO

EJECUCION DE LOS GASTOS Y APLICACIONES FINANCIERAS POR DESTINO DE FONDOS Y ESTRUCTURA PROGRAMATICA
CORRESPONDIENTE AL MES ABRIL DEL AÑO 2018

CODIGO DEL CAPITULO :

7001

DENOMINACION :

Ayuntamiento del Distrito Nacional

DESTINO DE FONDO:

Todos (P, S, I, E)

Destino de Fondo	Estructura				Institución Recept.	Código SNIP	Clasificador de Gasto					Denominación del Gasto	Función	Fuente de Financiamiento	Fuente Especifica	Organismo Financiador	Presupuesto			Ejecución del Gasto					
	Partida no Asignables a Programas	Programa	Proyecto	Actividad /Obra			Tipo	Objeto	Cuenta	Sub-Cuenta	Auxiliar						Presupuesto Original Año Actual	Modificaciones	Vigente	Acumulado Anterior	Compromiso	Devengado	Pagado	Devengado a la Fecha	Balance Disponible
1	2	3	4	5	6	7	8	9	10	11	12	13	14	15	16	17	18	19	20 = 18 + o - 19	21	22	23	24	25 = 21 + 23	26 = 20 - 25
1.2 (S)	01	00	0003	0000			2	2	5	4	01	Alquileres de equipos de transporte, tracción y elevación	1.1.01	30	9998	102	633,656.00	(100,300.00)	533,356.00	0.00	0.00	0.00	0.00	0.00	533,356.00
	01	00	0003				2	2	5	8		Otros alquileres					0.00	0.00	0.00	0.00	0.00	0.00	0.00	0.00	0.00
1.2 (S)	01	00	0003	0000			2	2	5	8	01	Otros alquileres	1.1.01	30	9998	102	0.00	0.00	0.00	0.00	0.00	0.00	0.00	0.00	0.00
	01	00	0003				2	2	6			SEGUROS					15,099,695.00	0.00	15,099,695.00	4,945,200.00	1,570,087.00	1,570,087.00	1,884,055.00	6,515,287.00	8,584,408.00
	01	00	0003				2	2	6	3		Seguros de personas					15,099,695.00	0.00	15,099,695.00	4,945,200.00	1,570,087.00	1,570,087.00	1,884,055.00	6,515,287.00	8,584,408.00
1.2 (S)	01	00	0003	0000			2	2	6	3	01	Seguros de personas	1.1.01	30	9998	102	14,399,695.00	0.00	14,399,695.00	4,945,200.00	1,570,087.00	1,570,087.00	1,884,055.00	6,515,287.00	7,884,408.00
1.2 (S)	01	00	0003	0000			2	2	6	3	01	Seguros de personas	1.1.01	40	9992	103	700,000.00	0.00	700,000.00	0.00	0.00	0.00	0.00	0.00	700,000.00
	01	00	0003				2	2	7			SERVICIOS DE CONSERVACIÓN, REPARACIONES MENORES E INSTALACIONES TEMPORALES					102,000.00	(10,620.00)	91,380.00	450.00	0.00	0.00	0.00	450.00	90,930.00
	01	00	0003				2	2	7	1		Contratación de obras menores					50,000.00	0.00	50,000.00	450.00	0.00	0.00	0.00	450.00	49,550.00
1.2 (S)	01	00	0003	0000			2	2	7	1	02	Servicios especiales de mantenimiento y reparación	1.1.01	30	9998	102	50,000.00	0.00	50,000.00	450.00	0.00	0.00	0.00	450.00	49,550.00
	01	00	0003				2	2	7	2		Mantenimiento y reparación de maquinarias y equipos					52,000.00	(10,620.00)	41,380.00	0.00	0.00	0.00	0.00	0.00	41,380.00
1.2 (S)	01	00	0003	0000			2	2	7	2	05	Mantenimiento y reparación de equipo de comunicación	1.1.01	30	9998	102	50,000.00	(10,620.00)	39,380.00	0.00	0.00	0.00	0.00	0.00	39,380.00
1.2 (S)	01	00	0003	0000			2	2	7	2	06	Mantenimiento y reparación de equipos de transporte, tracción y elevación	1.1.01	30	9998	102	2,000.00	0.00	2,000.00	0.00	0.00	0.00	0.00	0.00	2,000.00
	01	00	0003				2	2	8			OTROS SERVICIOS NO INCLUIDOS EN CONCEPTOS ANTERIORES					45,673,130.00	5,740.00	45,678,870.00	7,142,939.00	1,163,355.00	1,163,355.00	955,210.00	8,306,294.00	37,372,576.00
	01	00	0003				2	2	8	1		Gastos judiciales					675,050.00	0.00	675,050.00	0.00	0.00	0.00	0.00	0.00	675,050.00
1.2 (S)	01	00	0003	0000			2	2	8	1	01	Gastos judiciales	1.1.01	30	9998	102	675,050.00	0.00	675,050.00	0.00	0.00	0.00	0.00	0.00	675,050.00
	01	00	0003				2	2	8	6		Organización de eventos y festividades					1,755,000.00	21,240.00	1,776,240.00	292,699.00	0.00	0.00	0.00	292,699.00	1,483,541.00
1.2 (S)	01	00	0003	0000			2	2	8	6	01	Eventos generales	1.1.01	30	9996	102	400,000.00	0.00	400,000.00	0.00	0.00	0.00	0.00	0.00	400,000.00
1.2 (S)	01	00	0003	0000			2	2	8	6	01	Eventos generales	1.1.01	30	9998	102	1,355,000.00	21,240.00	1,376,240.00	292,699.00	0.00	0.00	0.00	292,699.00	1,083,541.00
	01	00	0003				2	2	8	7		Servicios Técnicos y Profesionales					43,243,080.00	(15,500.00)	43,227,580.00	6,850,240.00	1,163,355.00	1,163,355.00	955,210.00	8,013,595.00	35,213,985.00
1.2 (S)	01	00	0003	0000			2	2	8	7	06	Otros servicios técnicos profesionales	1.1.01	30	9995	102	1,500,000.00	0.00	1,500,000.00	531,267.00	0.00	0.00	0.00	531,267.00	968,733.00
1.2 (S)	01	00	0003	0000			2	2	8	7	06	Otros servicios técnicos profesionales	1.1.01	30	9996	102	1,500,000.00	0.00	1,500,000.00	0.00	0.00	0.00	0.00	0.00	1,500,000.00
1.2 (S)	01	00	0003	0000			2	2	8	7	04	Servicios de capacitación	1.1.01	30	9998	102	350,000.00	0.00	350,000.00	0.00	0.00	0.00	0.00	0.00	350,000.00

Preparado por

Revisado por

Aprobado por

MINISTERIO DE HACIENDA

DIRECCION GENERAL DE PRESUPUESTO

EJECUCION DE LOS GASTOS Y APLICACIONES FINANCIERAS POR DESTINO DE FONDOS Y ESTRUCTURA PROGRAMATICA
CORRESPONDIENTE AL MES ABRIL DEL AÑO 2018

CODIGO DEL CAPITULO : 7001

DENOMINACION :

Ayuntamiento del Distrito Nacional

DESTINO DE FONDO:

Todos (P, S, I, E)

Destino de Fondo	Estructura				Institución Recept.	Código SNIP	Clasificador de Gasto					Denominación del Gasto	Función	Fuente de Financiamiento	Fuente Específica	Organismo Financiador	Presupuesto				Ejecución del Gasto				
	Partida no Asignables a Programas	Programa	Proyecto	Actividad /Obra			Tipo	Objeto	Cuenta	Sub-Cuenta	Auxiliar						Presupuesto Original Año Actual	Modificaciones	Vigente	Acumulado Anterior	Compromiso	Devengado	Pagado	Devengado a la Fecha	Balance Disponible
1	2	3	4	5	6	7	8	9	10	11	12	13	14	15	16	17	18	19	20 = 18 + o - 19	21	22	23	24	25 = 21 + 23	26 = 20 - 25
1.2 (S)	01	00	0003	0000			2	2	8	7	05	Servicios de informática y sistemas computarizados	1.1.01	30	9998	102	500,000.00	0.00	500,000.00	459,850.00	0.00	0.00	0.00	459,850.00	40,150.00
1.2 (S)	01	00	0003	0000			2	2	8	7	06	Otros servicios técnicos profesionales	1.1.01	30	9998	102	39,393,080.00	(15,500.00)	39,377,580.00	5,859,123.00	1,163,355.00	1,163,355.00	955,210.00	7,022,478.00	32,355,102.00
	01	00	0003				2	3				MATERIALES Y SUMINISTROS					16,389,550.00	105,180.00	16,494,730.00	818,703.00	143,934.00	143,934.00	111,491.00	962,637.00	15,532,093.00
	01	00	0003				2	3	1			ALIMENTOS Y PRODUCTOS AGROFORESTALES					14,436,000.00	0.00	14,436,000.00	735,527.00	48,463.00	48,463.00	49,409.00	783,990.00	13,652,010.00
	01	00	0003				2	3	1	1		Alimentos y bebidas para personas					14,436,000.00	0.00	14,436,000.00	735,527.00	48,463.00	48,463.00	49,409.00	783,990.00	13,652,010.00
1.2 (S)	01	00	0003	0000			2	3	1	1	01	Alimentos y bebidas para personas	1.1.01	30	9998	102	5,436,000.00	0.00	5,436,000.00	735,527.00	48,463.00	48,463.00	49,409.00	783,990.00	4,652,010.00
1.2 (S)	01	00	0003	0000			2	3	1	1	01	Alimentos y bebidas para personas	1.1.01	30	9998	199	9,000,000.00	0.00	9,000,000.00	0.00	0.00	0.00	0.00	0.00	9,000,000.00
	01	00	0003				2	3	2			TEXTILES Y VESTUARIOS					34,550.00	0.00	34,550.00	0.00	0.00	0.00	0.00	0.00	34,550.00
	01	00	0003				2	3	2	3		Prendas de vestir					17,550.00	0.00	17,550.00	0.00	0.00	0.00	0.00	0.00	17,550.00
1.2 (S)	01	00	0003	0000			2	3	2	3	01	Prendas de vestir	1.1.01	30	9998	102	17,550.00	0.00	17,550.00	0.00	0.00	0.00	0.00	0.00	17,550.00
	01	00	0003				2	3	2	4		Calzados					17,000.00	0.00	17,000.00	0.00	0.00	0.00	0.00	0.00	17,000.00
1.2 (S)	01	00	0003	0000			2	3	2	4	01	Calzados	1.1.01	30	9998	102	17,000.00	0.00	17,000.00	0.00	0.00	0.00	0.00	0.00	17,000.00
	01	00	0003				2	3	3			PRODUCTOS DE PAPEL, CARTÓN E IMPRESOS					25,000.00	15,500.00	40,500.00	2,486.00	20,916.00	20,916.00	5,416.00	23,402.00	17,098.00
	01	00	0003				2	3	3	1		Papel de escritorio					0.00	0.00	0.00	0.00	0.00	0.00	0.00	0.00	0.00
1.2 (S)	01	00	0003	0000			2	3	3	1	01	Papel de escritorio	1.1.01	30	9998	102	0.00	0.00	0.00	0.00	0.00	0.00	0.00	0.00	0.00
	01	00	0003				2	3	3	2		Productos de papel y cartón					25,000.00	0.00	25,000.00	2,486.00	5,416.00	5,416.00	5,416.00	7,902.00	17,098.00
1.2 (S)	01	00	0003	0000			2	3	3	2	01	Productos de papel y cartón	1.1.01	30	9998	102	25,000.00	0.00	25,000.00	2,486.00	5,416.00	5,416.00	5,416.00	7,902.00	17,098.00
	01	00	0003				2	3	3	4		Libros, revistas y periódicos					0.00	15,500.00	15,500.00	0.00	15,500.00	15,500.00	0.00	15,500.00	0.00
1.2 (S)	01	00	0003	0000			2	3	3	4	01	Libros, revistas y periódicos	1.1.01	30	9998	102	0.00	15,500.00	15,500.00	0.00	15,500.00	15,500.00	0.00	15,500.00	0.00
	01	00	0003				2	3	5			PRODUCTOS DE CUERO, CAUCHO Y PLÁSTICO					107,000.00	5,915.00	112,915.00	10,915.00	880.00	880.00	11,795.00	11,795.00	101,120.00
	01	00	0003				2	3	5	3		Llantas y neumáticos					2,000.00	0.00	2,000.00	0.00	0.00	0.00	0.00	0.00	2,000.00
1.2 (S)	01	00	0003	0000			2	3	5	3	01	Llantas y neumáticos	1.1.01	30	9998	102	2,000.00	0.00	2,000.00	0.00	0.00	0.00	0.00	0.00	2,000.00
	01	00	0003				2	3	5	5		Artículos de plástico					105,000.00	5,915.00	110,915.00	10,915.00	880.00	880.00	11,795.00	11,795.00	99,120.00
1.2 (S)	01	00	0003	0000			2	3	5	5	01	Artículos de plástico	1.1.01	30	9998	102	105,000.00	5,915.00	110,915.00	10,915.00	880.00	880.00	11,795.00	11,795.00	99,120.00

Preparado por

Revisado por

Aprobado por

MINISTERIO DE HACIENDA
DIRECCION GENERAL DE PRESUPUESTO

EJECUCION DE LOS GASTOS Y APLICACIONES FINANCIERAS POR DESTINO DE FONDOS Y ESTRUCTURA PROGRAMATICA
CORRESPONDIENTE AL MES ABRIL DEL AÑO 2018

CODIGO DEL CAPITULO : **7001**

DENOMINACION : **Ayuntamiento del Distrito Nacional**

DESTINO DE FONDO: **Todos (P, S, I, E)**

Destino de Fondo	Estructura				Institución Recept.	Código SNIP	Clasificador de Gasto				Denominación del Gasto	Función	Fuente de Financiamiento	Fuente Especifica	Organismo Financiador	Presupuesto			Ejecución del Gasto						
	Partida no Asignables a Programas	Programa	Proyecto	Actividad /Obra			Tipo	Objeto	Cuenta	Sub-Cuenta						Auxiliar	Presupuesto Original Año Actual	Modificaciones	Vigente	Acumulado Anterior	Compromiso	Devengado	Pagado	Devengado a la Fecha	Balance Disponible
1	2	3	4	5	6	7	8	9	10	11	12	13	14	15	16	17	18	19	20 = 18 + 0 - 19	21	22	23	24	25 = 21 + 23	26 = 20 - 25
	01	00	0003				2	3	6			PRODUCTOS DE MINERALES, METÁLICOS Y NO METÁLICOS					70,000.00	100,300.00	170,300.00	1,073.00	7,853.00	7,853.00	7,853.00	8,926.00	161,374.00
	01	00	0003				2	3	6	2		Productos de vidrio, loza y porcelana					0.00	100,300.00	100,300.00	0.00	0.00	0.00	0.00	0.00	100,300.00
1.2 (S)	01	00	0003	0000			2	3	6	2	01	Productos de vidrio	1.1.01	30	9998	102	0.00	100,300.00	100,300.00	0.00	0.00	0.00	0.00	0.00	100,300.00
	01	00	0003				2	3	6	3		Productos metálicos y sus derivados					70,000.00	0.00	70,000.00	1,073.00	7,853.00	7,853.00	7,853.00	8,926.00	61,074.00
1.2 (S)	01	00	0003	0000			2	3	6	3	06	Accesorios de metal	1.1.01	30	9998	102	70,000.00	0.00	70,000.00	1,073.00	7,853.00	7,853.00	7,853.00	8,926.00	61,074.00
	01	00	0003				2	3	9			PRODUCTOS Y ÚTILES VARIOS					1,717,000.00	(16,535.00)	1,700,465.00	68,702.00	65,822.00	65,822.00	37,018.00	134,524.00	1,565,941.00
	01	00	0003				2	3	9	1		Material para limpieza					2,000.00	0.00	2,000.00	0.00	728.00	728.00	728.00	728.00	1,272.00
1.2 (S)	01	00	0003	0000			2	3	9	1	01	Material para limpieza	1.1.01	30	9998	102	2,000.00	0.00	2,000.00	0.00	728.00	728.00	728.00	728.00	1,272.00
	01	00	0003				2	3	9	2		Útiles de escritorio, oficina, informática y de enseñanza					50,000.00	(5,915.00)	44,085.00	24,038.00	2,124.00	2,124.00	2,124.00	26,162.00	17,923.00
1.2 (S)	01	00	0003	0000			2	3	9	2	01	Útiles de escritorio, oficina informática y de enseñanza	1.1.01	30	9998	102	50,000.00	(5,915.00)	44,085.00	24,038.00	2,124.00	2,124.00	2,124.00	26,162.00	17,923.00
	01	00	0003				2	3	9	6		Productos eléctricos y afines					5,000.00	0.00	5,000.00	0.00	0.00	0.00	0.00	0.00	5,000.00
1.2 (S)	01	00	0003	0000			2	3	9	6	01	Productos eléctricos y afines	1.1.01	30	9998	102	5,000.00	0.00	5,000.00	0.00	0.00	0.00	0.00	0.00	5,000.00
	01	00	0003				2	3	9	8		Otros repuestos y accesorios menores					0.00	0.00	0.00	0.00	0.00	0.00	0.00	0.00	0.00
1.2 (S)	01	00	0003	0000			2	3	9	8	01	Otros repuestos y accesorios menores	1.1.01	30	9998	102	0.00	0.00	0.00	0.00	0.00	0.00	0.00	0.00	0.00
	01	00	0003				2	3	9	9		Productos y útiles varios no identificados precedentemente (n.i.p.)					1,660,000.00	(10,620.00)	1,649,380.00	44,664.00	62,970.00	62,970.00	34,166.00	107,634.00	1,541,746.00
1.2 (S)	01	00	0003	0000			2	3	9	9	01	Productos y Utilis Varios n.i.p	1.1.01	30	9998	102	1,660,000.00	(10,620.00)	1,649,380.00	44,664.00	62,970.00	62,970.00	34,166.00	107,634.00	1,541,746.00
	01	00	0004									GASTOS					225,885,869.00	367,273.00	226,253,142.00	65,640,796.00	20,105,899.00	20,105,899.00	14,689,355.00	85,746,695.00	140,506,447.00
	01	00	0004				2					CONTRATACIÓN DE SERVICIOS					225,885,869.00	367,273.00	226,253,142.00	65,640,796.00	20,105,899.00	20,105,899.00	14,689,355.00	85,746,695.00	140,506,447.00
	01	00	0004				2	2				SERVICIOS BÁSICOS					194,452,122.00	471,857.00	194,923,979.00	55,658,693.00	14,925,004.00	14,925,004.00	13,622,503.00	70,583,697.00	124,340,282.00
	01	00	0004				2	2	1			TELÉFONO LOCAL					18,286,572.00	(548,186.00)	17,738,386.00	5,539,762.00	1,944,979.00	1,944,979.00	1,659,156.00	7,484,741.00	10,253,645.00
	01	00	0004				2	2	1	3		Teléfono local					16,800,000.00	(548,186.00)	16,251,814.00	5,080,292.00	1,900,293.00	1,900,293.00	1,651,506.00	6,980,585.00	9,271,229.00
1.2 (S)	01	00	0004	0000			2	2	1	3	01	Teléfono local	1.1.02	30	9996	102	16,800,000.00	(548,186.00)	16,251,814.00	5,080,292.00	1,900,293.00	1,900,293.00	1,651,506.00	6,980,585.00	9,271,229.00
	01	00	0004				2	2	1	7		Agua					1,486,572.00	0.00	1,486,572.00	459,470.00	44,686.00	44,686.00	7,650.00	504,156.00	982,416.00
1.2 (S)	01	00	0004	0000			2	2	1	7	01	Agua	1.1.02	30	9996	102	1,486,572.00	0.00	1,486,572.00	459,470.00	44,686.00	44,686.00	7,650.00	504,156.00	982,416.00

Preparado por

Revisado por

Aprobado por

MINISTERIO DE HACIENDA

DIRECCION GENERAL DE PRESUPUESTO

EJECUCION DE LOS GASTOS Y APLICACIONES FINANCIERAS POR DESTINO DE FONDOS Y ESTRUCTURA PROGRAMATICA
CORRESPONDIENTE AL MES ABRIL DEL AÑO 2018

CODIGO DEL CAPITULO : 7001

DENOMINACION : Ayuntamiento del Distrito Nacional

DESTINO DE FONDO: Todos (P, S, I, E)

Destino de Fondo	Estructura				Institución Recept.	Código SNIP	Clasificador de Gasto					Función	Fuente de Financiamiento	Fuente Especifica	Organismo Financiador	Presupuesto			Ejecución del Gasto							
	Partida no Asignables a Programas	Programa	Proyecto	Actividad /Obra			Tipo	Objeto	Cuenta	Sub-Cuenta	Auxiliar					Denominación del Gasto	Presupuesto Original Año Actual	Modificaciones	Vigente	Acumulado Anterior	Compromiso	Devengado	Pagado	Devengado a la Fecha	Balance Disponible	
1	2	3	4	5	6	7	8	9	10	11	12	13	14	15	16	17	18	19	20 = 18 + o - 19	21	22	23	24	25 = 21 + 23	26 = 20 - 25	
	01	00	0004				2	2	2			PUBLICIDAD, IMPRESIÓN Y ENCUADERNACIÓN					6,500,000.00	(181,912.00)	6,318,088.00	476,155.00	14,668.00	14,668.00	89,002.00	490,823.00	5,827,265.00	
	01	00	0004				2	2	2	1		Publicidad y propaganda					5,000,000.00	0.00	5,000,000.00	625.00	0.00	0.00	0.00	625.00	4,999,375.00	
1.2 (S)	01	00	0004	0000			2	2	2	1	01	Publicidad y propaganda	1.1.02	30	9996	102	5,000,000.00	0.00	5,000,000.00	625.00	0.00	0.00	0.00	625.00	4,999,375.00	
	01	00	0004				2	2	2	2		Impresión y encuadernación					1,500,000.00	(181,912.00)	1,318,088.00	475,530.00	14,668.00	14,668.00	89,002.00	490,198.00	827,890.00	
1.2 (S)	01	00	0004	0000			2	2	2	2	01	Impresión y encuadernación	1.1.02	30	9996	102	1,500,000.00	(181,912.00)	1,318,088.00	475,530.00	14,668.00	14,668.00	89,002.00	490,198.00	827,890.00	
	01	00	0004				2	2	3			VIÁTICOS					1,000,000.00	0.00	1,000,000.00	433,036.00	428,739.00	428,739.00	344,585.00	861,775.00	138,225.00	
	01	00	0004				2	2	3	2		Viáticos fuera del país					1,000,000.00	0.00	1,000,000.00	433,036.00	428,739.00	428,739.00	344,585.00	861,775.00	138,225.00	
1.2 (S)	01	00	0004	0000			2	2	3	2	01	Viaticos fuera del pais	1.1.02	30	9998	102	0.00	0.00	0.00	0.00	0.00	0.00	0.00	0.00	0.00	0.00
1.2 (S)	01	00	0004	0000			2	2	3	2	01	Viaticos fuera del pais	1.1.02	30	9996	102	1,000,000.00	0.00	1,000,000.00	433,036.00	428,739.00	428,739.00	344,585.00	861,775.00	138,225.00	
	01	00	0004				2	2	4			TRANSPORTE Y ALMACENAJE					200,000.00	1,184,685.00	1,384,685.00	1,017,411.00	367,273.00	367,273.00	0.00	1,384,684.00	1.00	
	01	00	0004				2	2	4	1		Pasajes					200,000.00	1,184,685.00	1,384,685.00	1,017,411.00	367,273.00	367,273.00	0.00	1,384,684.00	1.00	
1.2 (S)	01	00	0004	0000			2	2	4	1	01	Pasajes	1.1.02	30	9998	102	0.00	367,273.00	367,273.00	0.00	367,273.00	367,273.00	0.00	367,273.00	0.00	
1.2 (S)	01	00	0004	0000			2	2	4	1	01	Pasajes	1.1.02	30	9996	102	200,000.00	817,412.00	1,017,412.00	1,017,411.00	0.00	0.00	0.00	1,017,411.00	1.00	
	01	00	0004				2	2	5			ALQUILERES Y RENTAS					6,150,000.00	24,240.00	6,174,240.00	770,913.00	24,240.00	24,240.00	24,240.00	795,153.00	5,379,087.00	
	01	00	0004				2	2	5	1		Alquileres y rentas de edificios y locales					6,000,000.00	0.00	6,000,000.00	631,433.00	0.00	0.00	0.00	631,433.00	5,368,567.00	
1.2 (S)	01	00	0004	0000			2	2	5	1	01	Alquileres y rentas de edificios y locales	1.1.02	30	9996	102	6,000,000.00	0.00	6,000,000.00	631,433.00	0.00	0.00	0.00	631,433.00	5,368,567.00	
	01	00	0004				2	2	5	8		Otros alquileres					150,000.00	24,240.00	174,240.00	139,480.00	24,240.00	24,240.00	24,240.00	163,720.00	10,520.00	
1.2 (S)	01	00	0004	0000			2	2	5	8	01	Otros alquileres	1.1.02	30	9996	102	150,000.00	24,240.00	174,240.00	139,480.00	24,240.00	24,240.00	24,240.00	163,720.00	10,520.00	
	01	00	0004				2	2	6			SEGUROS					2,000,000.00	73,660.00	2,073,660.00	1,398,168.00	73,660.00	73,660.00	110,259.00	1,471,828.00	601,832.00	
	01	00	0004				2	2	6	2		Seguro de bienes muebles					2,000,000.00	0.00	2,000,000.00	1,398,168.00	0.00	0.00	110,259.00	1,398,168.00	601,832.00	
1.2 (S)	01	00	0004	0000			2	2	6	2	01	Seguro de bienes muebles	1.1.02	30	9996	102	2,000,000.00	0.00	2,000,000.00	1,398,168.00	0.00	0.00	110,259.00	1,398,168.00	601,832.00	
	01	00	0004				2	2	6	3		Seguros de personas					0.00	73,660.00	73,660.00	0.00	73,660.00	73,660.00	0.00	73,660.00	0.00	
1.2 (S)	01	00	0004	0000			2	2	6	3	01	Seguros de personas	1.1.02	30	9996	102	0.00	73,660.00	73,660.00	0.00	73,660.00	73,660.00	0.00	73,660.00	0.00	
	01	00	0004				2	2	7			SERVICIOS DE CONSERVACIÓN, REPARACIONES MENORES E INSTALACIONES TEMPORALES					2,720,550.00	0.00	2,720,550.00	1,904,333.00	82,959.00	82,959.00	310,857.00	1,987,292.00	733,258.00	
	01	00	0004				2	2	7	1		Contratación de obras menores					2,420,550.00	0.00	2,420,550.00	1,737,875.00	52,658.00	52,658.00	301,227.00	1,790,533.00	630,017.00	

Preparado por _____

Revisado por _____

Aprobado por _____

MINISTERIO DE HACIENDA
DIRECCION GENERAL DE PRESUPUESTO

EJECUCION DE LOS GASTOS Y APLICACIONES FINANCIERAS POR DESTINO DE FONDOS Y ESTRUCTURA PROGRAMATICA
CORRESPONDIENTE AL MES ABRIL DEL AÑO 2018

CODIGO DEL CAPITULO : **7001**

DENOMINACION : **Ayuntamiento del Distrito Nacional**

DESTINO DE FONDO: **Todos (P, S, I, E)**

Destino de Fondo	Estructura					Institución Recept.	Código SNIP	Clasificador de Gasto					Función	Fuente de Financiamiento	Fuente Especifica	Organismo Financiador	Presupuesto			Ejecución del Gasto					
	Partida no Asignables a Programas	Programa	Proyecto	Actividad /Obra				Tipo	Objeto	Cuenta	Sub-Cuenta	Auxiliar					Denominación del Gasto	Presupuesto Original Año Actual	Modificaciones	Vigente	Acumulado Anterior	Compromiso	Devengado	Pagado	Devengado a la Fecha
1	2	3	4	5	6	7	8	9	10	11	12	13	14	15	16	17	18	19	20 = 18 + 0 - 19	21	22	23	24	25 = 21 + 23	26 = 20 - 25
1.2 (S)	01	00	0004	0000		2	2	7	1	02	02	Servicios especiales de mantenimiento y reparación	1.1.02	30	9996	102	1,890,550.00	0.00	1,890,550.00	1,618,543.00	52,658.00	52,658.00	301,227.00	1,671,201.00	219,349.00
1.2 (S)	01	00	0004	0000		2	2	7	1	04	04	Mantenimiento y reparación de obras civiles en instalaciones varias	1.1.02	30	9996	102	30,000.00	0.00	30,000.00	0.00	0.00	0.00	0.00	0.00	30,000.00
1.2 (S)	01	00	0004	0000		2	2	7	1	06	06	Instalaciones eléctricas	1.1.02	30	9996	102	500,000.00	0.00	500,000.00	119,332.00	0.00	0.00	0.00	119,332.00	380,668.00
	01	00	0004	0000		2	2	7	2			Mantenimiento y reparación de maquinarias y equipos					300,000.00	0.00	300,000.00	166,458.00	30,301.00	30,301.00	9,630.00	196,759.00	103,241.00
1.2 (S)	01	00	0004	0000		2	2	7	2	01	01	Mantenimiento y reparación de muebles y equipos de oficina	1.1.02	30	9996	102	150,000.00	0.00	150,000.00	97,997.00	26,468.00	26,468.00	5,797.00	124,465.00	25,535.00
1.2 (S)	01	00	0004	0000		2	2	7	2	06	06	Mantenimiento y reparación de equipos de transporte, tracción y elevación	1.1.02	30	9996	102	150,000.00	0.00	150,000.00	68,461.00	3,833.00	3,833.00	3,833.00	72,294.00	77,706.00
	01	00	0004	0000		2	2	8				OTROS SERVICIOS NO INCLUIDOS EN CONCEPTOS ANTERIORES					157,595,000.00	(80,630.00)	157,514,370.00	44,118,915.00	11,988,486.00	11,988,486.00	11,084,404.00	56,107,401.00	101,406,969.00
	01	00	0004	0000		2	2	8	2			Comisiones y gastos bancarios					27,100,000.00	0.00	27,100,000.00	8,562,095.00	2,436,927.00	2,436,927.00	2,418,320.00	10,999,022.00	16,100,978.00
1.2 (S)	01	00	0004	0000		2	2	8	2	01	01	Comisiones y gastos bancarios	1.1.02	30	9996	102	27,100,000.00	0.00	27,100,000.00	8,562,095.00	2,436,927.00	2,436,927.00	2,418,320.00	10,999,022.00	16,100,978.00
	01	00	0004	0000		2	2	8	5			Fumigación, lavandería, limpieza e higiene					700,000.00	0.00	700,000.00	438,960.00	0.00	0.00	0.00	438,960.00	261,040.00
1.2 (S)	01	00	0004	0000		2	2	8	5	01	01	Fumigación	1.1.02	30	9996	102	600,000.00	0.00	600,000.00	438,960.00	0.00	0.00	0.00	438,960.00	161,040.00
1.2 (S)	01	00	0004	0000		2	2	8	5	03	03	Limpieza e higiene	1.1.02	30	9996	102	100,000.00	0.00	100,000.00	0.00	0.00	0.00	0.00	0.00	100,000.00
	01	00	0004	0000		2	2	8	6			Organización de eventos y festividades					260,000.00	0.00	260,000.00	84,894.00	0.00	0.00	0.00	84,894.00	175,106.00
1.2 (S)	01	00	0004	0000		2	2	8	6	01	01	Eventos generales	1.1.02	30	9996	102	100,000.00	0.00	100,000.00	84,894.00	0.00	0.00	0.00	84,894.00	15,106.00
1.2 (S)	01	00	0004	0000		2	2	8	6	02	02	Festividades	1.1.02	30	9996	102	160,000.00	0.00	160,000.00	0.00	0.00	0.00	0.00	0.00	160,000.00
	01	00	0004	0000		2	2	8	7			Servicios Técnicos y Profesionales					129,530,000.00	(80,630.00)	129,449,370.00	35,032,607.00	9,548,506.00	9,548,506.00	8,863,031.00	44,581,113.00	84,868,257.00
1.2 (S)	01	00	0004	0000		2	2	8	7	06	06	Otros servicios técnicos profesionales	1.1.02	20	1955	100	27,300,000.00	0.00	27,300,000.00	0.00	0.00	0.00	0.00	0.00	27,300,000.00
1.2 (S)	01	00	0004	0000		2	2	8	7	06	06	Otros servicios técnicos profesionales	1.1.02	30	9995	102	63,700,000.00	0.00	63,700,000.00	15,316,690.00	9,076,552.00	9,076,552.00	8,524,228.00	24,393,242.00	39,306,758.00
1.2 (S)	01	00	0004	0000		2	2	8	7	06	06	Otros servicios técnicos profesionales	1.1.02	30	9996	102	38,530,000.00	(80,630.00)	38,449,370.00	19,715,917.00	471,954.00	471,954.00	138,803.00	20,187,871.00	18,261,499.00
	01	00	0004	0000		2	2	8	8			Impuestos, derechos y tasas					5,000.00	0.00	5,000.00	359.00	3,053.00	3,053.00	3,053.00	3,412.00	1,588.00
1.2 (S)	01	00	0004	0000		2	2	8	8	01	01	Impuestos	1.1.02	30	9996	102	5,000.00	0.00	5,000.00	359.00	3,053.00	3,053.00	3,053.00	3,412.00	1,588.00
	01	00	0004	0000		2	3					MATERIALES Y SUMINISTROS					31,433,747.00	(104,584.00)	31,329,163.00	9,982,103.00	5,180,895.00	5,180,895.00	1,066,852.00	15,162,998.00	16,166,165.00
	01	00	0004	0000		2	3	1				ALIMENTOS Y PRODUCTOS AGROFORESTALES					3,015,000.00	34,790.00	3,049,790.00	1,976,513.00	332,847.00	332,847.00	178,717.00	2,309,360.00	740,430.00

Preparado por

Revisado por

Aprobado por

MINISTERIO DE HACIENDA
DIRECCION GENERAL DE PRESUPUESTO

EJECUCION DE LOS GASTOS Y APLICACIONES FINANCIERAS POR DESTINO DE FONDOS Y ESTRUCTURA PROGRAMATICA
CORRESPONDIENTE AL MES ABRIL DEL AÑO 2018

CODIGO DEL CAPITULO :

DENOMINACION :

DESTINO DE FONDO:

Destino de Fondo	Estructura				Institución Recept.	Código SNIP	Clasificador de Gasto					Denominación del Gasto	Función	Fuente de Financiamiento	Fuente Específica	Organismo Financiador	Presupuesto			Ejecución del Gasto					
	Partida no Asignables a Programats	Programa	Proyecto	Actividad /Obra			Tipo	Objeto	Cuenta	Sub-Cuenta	Auxiliar						Presupuesto Original Año Actual	Modificaciones	Vigente	Acumulado Anterior	Compromiso	Devengado	Pagado	Devengado a la Fecha	Balance Disponible
1	2	3	4	5	6	7	8	9	10	11	12	13	14	15	16	17	18	19	20 = 18 + 0 - 19	21	22	23	24	25 = 21 + 23	26 = 20 - 25
1.2 (S)	01	00	0004	0000			2	3	1	1		Alimentos y bebidas para personas	1.1.02	30	9996	102	2,415,000.00	34,790.00	2,449,790.00	1,593,788.00	323,792.00	323,792.00	171,106.00	1,917,580.00	532,210.00
	01	00	0004	0000			2	3	1	1	01	Alimentos y bebidas para personas					2,415,000.00	34,790.00	2,449,790.00	1,593,788.00	323,792.00	323,792.00	171,106.00	1,917,580.00	532,210.00
	01	00	0004	0000			2	3	1	3		Productos agroforestales y pecuarios					350,000.00	0.00	350,000.00	187,780.00	9,055.00	9,055.00	7,611.00	196,835.00	153,165.00
1.2 (S)	01	00	0004	0000			2	3	1	3	03	Productos forestales	1.1.02	30	9996	102	350,000.00	0.00	350,000.00	187,780.00	9,055.00	9,055.00	7,611.00	196,835.00	153,165.00
	01	00	0004	0000			2	3	1	4		Madera, corcho y sus manufacturas					250,000.00	0.00	250,000.00	194,945.00	0.00	0.00	0.00	194,945.00	55,055.00
1.2 (S)	01	00	0004	0000			2	3	1	4	01	Madera, corcho y sus manufacturas	1.1.02	30	9996	102	250,000.00	0.00	250,000.00	194,945.00	0.00	0.00	0.00	194,945.00	55,055.00
	01	00	0004	0000			2	3	2			TEXTILES Y VESTUARIOS					2,291,792.00	0.00	2,291,792.00	633,618.00	26,668.00	26,668.00	47,200.00	660,286.00	1,631,506.00
	01	00	0004	0000			2	3	2	1		Hilados y telas					56,235.00	0.00	56,235.00	7,499.00	0.00	0.00	0.00	7,499.00	48,736.00
1.2 (S)	01	00	0004	0000			2	3	2	1	01	Hilados y telas	1.1.02	30	9995	102	56,235.00	0.00	56,235.00	7,499.00	0.00	0.00	0.00	7,499.00	48,736.00
	01	00	0004	0000			2	3	2	2		Acabados textiles					850,000.00	0.00	850,000.00	580,779.00	2,478.00	2,478.00	0.00	583,257.00	266,743.00
1.2 (S)	01	00	0004	0000			2	3	2	2	01	Acabados textiles	1.1.02	30	9996	102	850,000.00	0.00	850,000.00	580,779.00	2,478.00	2,478.00	0.00	583,257.00	266,743.00
	01	00	0004	0000			2	3	2	3		Prendas de vestir					1,325,557.00	0.00	1,325,557.00	45,340.00	24,190.00	24,190.00	47,200.00	69,530.00	1,256,027.00
1.2 (S)	01	00	0004	0000			2	3	2	3	01	Prendas de vestir	1.1.02	30	9996	102	1,325,557.00	0.00	1,325,557.00	45,340.00	24,190.00	24,190.00	47,200.00	69,530.00	1,256,027.00
	01	00	0004	0000			2	3	2	4		Calzados					60,000.00	0.00	60,000.00	0.00	0.00	0.00	0.00	0.00	60,000.00
1.2 (S)	01	00	0004	0000			2	3	2	4	01	Calzados	1.1.02	30	9996	102	60,000.00	0.00	60,000.00	0.00	0.00	0.00	0.00	0.00	60,000.00
	01	00	0004	0000			2	3	3			PRODUCTOS DE PAPEL, CARTÓN E IMPRESOS					3,570,000.00	167,752.00	3,737,752.00	1,956,457.00	529,434.00	529,434.00	319,713.00	2,485,891.00	1,251,861.00
	01	00	0004	0000			2	3	3	1		Papel de escritorio					150,000.00	374,687.00	524,687.00	0.00	524,687.00	524,687.00	0.00	524,687.00	0.00
1.2 (S)	01	00	0004	0000			2	3	3	1	01	Papel de escritorio	1.1.02	30	9996	102	150,000.00	374,687.00	524,687.00	0.00	524,687.00	524,687.00	0.00	524,687.00	0.00
	01	00	0004	0000			2	3	3	2		Productos de papel y cartón					2,320,000.00	(388,847.00)	1,931,153.00	855,069.00	4,747.00	4,747.00	319,713.00	859,816.00	1,071,337.00
1.2 (S)	01	00	0004	0000			2	3	3	2	01	Productos de papel y cartón	1.1.02	30	9996	102	2,320,000.00	(388,847.00)	1,931,153.00	855,069.00	4,747.00	4,747.00	319,713.00	859,816.00	1,071,337.00
	01	00	0004	0000			2	3	3	3		Productos de artes gráficas					800,000.00	181,912.00	981,912.00	968,072.00	0.00	0.00	0.00	968,072.00	13,840.00
1.2 (S)	01	00	0004	0000			2	3	3	3	01	Productos de artes gráficas	1.1.02	30	9996	102	800,000.00	181,912.00	981,912.00	968,072.00	0.00	0.00	0.00	968,072.00	13,840.00
	01	00	0004	0000			2	3	3	6		Especies timbradas y valoradas					300,000.00	0.00	300,000.00	133,316.00	0.00	0.00	0.00	133,316.00	166,684.00
1.2 (S)	01	00	0004	0000			2	3	3	6	01	Especies timbradas y valoradas	1.1.02	30	9996	102	300,000.00	0.00	300,000.00	133,316.00	0.00	0.00	0.00	133,316.00	166,684.00
	01	00	0004	0000			2	3	4			PRODUCTOS FARMACÉUTICOS					100,000.00	0.00	100,000.00	0.00	0.00	0.00	0.00	0.00	100,000.00
	01	00	0004	0000			2	3	4	1		Productos medicinales para uso humano					100,000.00	0.00	100,000.00	0.00	0.00	0.00	0.00	0.00	100,000.00
1.2 (S)	01	00	0004	0000			2	3	4	1	01	Productos medicinales para uso humano	1.1.02	30	9996	102	100,000.00	0.00	100,000.00	0.00	0.00	0.00	0.00	0.00	100,000.00

Preparado por

Revisado por

Aprobado por

MINISTERIO DE HACIENDA

DIRECCION GENERAL DE PRESUPUESTO

EJECUCION DE LOS GASTOS Y APLICACIONES FINANCIERAS POR DESTINO DE FONDOS Y ESTRUCTURA PROGRAMATICA
CORRESPONDIENTE AL MES ABRIL DEL AÑO 2018

CODIGO DEL CAPITULO : 7001

DENOMINACION :

Ayuntamiento del Distrito Nacional

DESTINO DE FONDO:

Todos (P, S, I, E)

Destino de Fondo	Estructura				Institución Recept.	Código SNIP	Clasificador de Gasto					Función	Fuente de Financiamiento	Fuente Especifica	Organismo Financiador	Presupuesto				Ejecución del Gasto					
	Partida no Asignables a Programas	Programa	Proyecto	Actividad /Obra			Tipo	Objeto	Cuenta	Sub-Cuenta	Auxiliar					Denominación del Gasto	Presupuesto Original Año Actual	Modificaciones	Vigente	Acumulado Anterior	Compromiso	Devengado	Pagado	Devengado a la Fecha	Balance Disponible
1	2	3	4	5	6	7	8	9	10	11	12	13	14	15	16	17	18	19	20 = 18 + 0 - 19	21	22	23	24	25 = 21 + 23	26 = 20 - 25
	01	00	0004				2	3	5			PRODUCTOS DE CUERO, CAUCHO Y PLÁSTICO					700,000.00	0.00	700,000.00	190,246.00	11,072.00	11,072.00	8,476.00	201,318.00	498,682.00
	01	00	0004				2	3	5	2		Artículos de cuero					15,000.00	0.00	15,000.00	0.00	0.00	0.00	0.00	0.00	15,000.00
1.2 (S)	01	00	0004	0000			2	3	5	2	01	Artículos de cuero	1.1.02	30	9996	102	15,000.00	0.00	15,000.00	0.00	0.00	0.00	0.00	0.00	15,000.00
	01	00	0004				2	3	5	4		Artículos de caucho					35,000.00	0.00	35,000.00	29,870.00	0.00	0.00	0.00	29,870.00	5,130.00
1.2 (S)	01	00	0004	0000			2	3	5	4	01	Artículos de caucho	1.1.02	30	9996	102	35,000.00	0.00	35,000.00	29,870.00	0.00	0.00	0.00	29,870.00	5,130.00
	01	00	0004				2	3	5	5		Artículos de plástico					650,000.00	0.00	650,000.00	160,376.00	11,072.00	11,072.00	8,476.00	171,448.00	478,552.00
1.2 (S)	01	00	0004	0000			2	3	5	5	01	Artículos de plástico	1.1.02	30	9996	102	650,000.00	0.00	650,000.00	160,376.00	11,072.00	11,072.00	8,476.00	171,448.00	478,552.00
	01	00	0004				2	3	6			PRODUCTOS DE MINERALES, METÁLICOS Y NO METÁLICOS					1,586,000.00	271,747.00	1,857,747.00	635,680.00	784,179.00	784,179.00	70,300.00	1,419,859.00	437,888.00
	01	00	0004				2	3	6	1		Productos de cemento, cal, asbesto, yeso y arcilla					120,000.00	78,446.00	198,446.00	4,250.00	94,386.00	94,386.00	2,394.00	98,636.00	99,810.00
1.2 (S)	01	00	0004	0000			2	3	6	1	04	Productos de yeso	1.1.02	30	9996	102	0.00	78,446.00	78,446.00	0.00	78,446.00	78,446.00	0.00	78,446.00	0.00
1.2 (S)	01	00	0004	0000			2	3	6	1	01	Productos de cemento	1.1.02	30	9996	102	120,000.00	0.00	120,000.00	4,250.00	15,940.00	15,940.00	2,394.00	20,190.00	99,810.00
	01	00	0004				2	3	6	2		Productos de vidrio, loza y porcelana					256,000.00	101,704.00	357,704.00	217,077.00	0.00	0.00	15,340.00	217,077.00	140,627.00
1.2 (S)	01	00	0004	0000			2	3	6	2	01	Productos de vidrio	1.1.02	30	9996	102	186,000.00	100,300.00	286,300.00	160,673.00	0.00	0.00	15,340.00	160,673.00	125,627.00
1.2 (S)	01	00	0004	0000			2	3	6	2	02	Productos de loza	1.1.02	30	9996	102	55,000.00	1,404.00	56,404.00	56,404.00	0.00	0.00	0.00	56,404.00	0.00
1.2 (S)	01	00	0004	0000			2	3	6	2	03	Productos de porcelana	1.1.02	30	9996	102	15,000.00	0.00	15,000.00	0.00	0.00	0.00	0.00	0.00	15,000.00
	01	00	0004				2	3	6	3		Productos metálicos y sus derivados					1,200,000.00	91,597.00	1,291,597.00	413,102.00	686,548.00	686,548.00	52,566.00	1,099,650.00	191,947.00
1.2 (S)	01	00	0004	0000			2	3	6	3	03	Estructuras metálicas acabadas	1.1.02	30	9996	102	900,000.00	91,597.00	991,597.00	301,602.00	675,834.00	675,834.00	52,566.00	977,436.00	14,161.00
1.2 (S)	01	00	0004	0000			2	3	6	3	04	Herramientas menores	1.1.02	30	9996	102	100,000.00	0.00	100,000.00	99,096.00	0.00	0.00	0.00	99,096.00	904.00
1.2 (S)	01	00	0004	0000			2	3	6	3	05	Productos de hojalata	1.1.02	30	9996	102	50,000.00	0.00	50,000.00	0.00	0.00	0.00	0.00	0.00	50,000.00
1.2 (S)	01	00	0004	0000			2	3	6	3	06	Accesorios de metal	1.1.02	30	9996	102	150,000.00	0.00	150,000.00	12,404.00	10,714.00	10,714.00	0.00	23,118.00	126,882.00
	01	00	0004				2	3	6	4		Minerales					10,000.00	0.00	10,000.00	1,251.00	3,245.00	3,245.00	0.00	4,496.00	5,504.00
1.2 (S)	01	00	0004	0000			2	3	6	4	04	Piedra, arcilla y arena	1.1.02	30	9996	102	10,000.00	0.00	10,000.00	1,251.00	3,245.00	3,245.00	0.00	4,496.00	5,504.00
	01	00	0004				2	3	7			COMBUSTIBLES, LUBRICANTES, PRODUCTOS QUÍMICOS Y CONEXOS					11,745,000.00	0.00	11,745,000.00	3,203,142.00	3,070,671.00	3,070,671.00	266,454.00	6,273,813.00	5,471,187.00
	01	00	0004				2	3	7	1		Combustibles y lubricantes					11,495,000.00	0.00	11,495,000.00	3,184,269.00	3,025,950.00	3,025,950.00	256,000.00	6,210,219.00	5,284,781.00
1.2 (S)	01	00	0004	0000			2	3	7	1	01	Gasolina	1.1.02	30	9996	102	11,220,000.00	0.00	11,220,000.00	3,182,950.00	2,941,700.00	2,941,700.00	256,000.00	6,124,650.00	5,095,350.00

Preparado por

Revisado por

Aprobado por

MINISTERIO DE HACIENDA
DIRECCION GENERAL DE PRESUPUESTO

EJECUCION DE LOS GASTOS Y APLICACIONES FINANCIERAS POR DESTINO DE FONDOS Y ESTRUCTURA PROGRAMATICA
CORRESPONDIENTE AL MES ABRIL DEL AÑO 2018

CODIGO DEL CAPITULO : **7001**

DENOMINACION : **Ayuntamiento del Distrito Nacional**

DESTINO DE FONDO: **Todos (P, S, I, E)**

Destino de Fondo	Estructura					Institución Recept.	Código SNIP	Clasificador de Gasto					Función	Fuente de Financiamiento	Fuente Especifica	Organismo Financiador	Presupuesto			Ejecución del Gasto						
	Partida no Asignables a Programas	Programa	Proyecto	Actividad /Obra				Tipo	Objeto	Cuenta	Sub-Cuenta	Auxiliar					Denominación del Gasto	Presupuesto Original Año Actual	Modificaciones	Vigente	Acumulado Anterior	Compromiso	Devengado	Pagado	Devengado a la Fecha	Balance Disponible
1	2	3	4	5	6	7	8	9	10	11	12	13	14	15	16	17	18	19	20 = 18 + o - 19	21	22	23	24	25 = 21 + 23	26 = 20 - 25	
1.2 (S)	01	00	0004	0000	0000		2	3	7	1	02	Gasoil	1.1.02	30	9996	102	250,000.00	0.00	250,000.00	0.00	84,250.00	84,250.00	0.00	0.00	84,250.00	165,750.00
1.2 (S)	01	00	0004	0000	0000		2	3	7	1	05	Aceites y grasas	1.1.02	30	9996	102	15,000.00	0.00	15,000.00	0.00	0.00	0.00	0.00	0.00	0.00	15,000.00
1.2 (S)	01	00	0004	0000	0000		2	3	7	1	06	Lubricantes	1.1.02	30	9996	102	10,000.00	0.00	10,000.00	1,319.00	0.00	0.00	0.00	0.00	1,319.00	8,681.00
	01	00	0004	0000	0000		2	3	7	2		Productos químicos y conexos					250,000.00	0.00	250,000.00	18,873.00	44,721.00	44,721.00	10,454.00	63,594.00	186,406.00	
1.2 (S)	01	00	0004	0000	0000		2	3	7	2	06	Pinturas, lacas, barnices, diluyentes y absorbentes para pinturas	1.1.02	30	9996	102	250,000.00	0.00	250,000.00	18,873.00	44,721.00	44,721.00	10,454.00	63,594.00	186,406.00	
	01	00	0004	0000	0000		2	3	9			PRODUCTOS Y ÚTILES VARIOS					8,425,955.00	(578,873.00)	7,847,082.00	1,386,447.00	426,024.00	426,024.00	175,992.00	1,812,471.00	6,034,611.00	
	01	00	0004	0000	0000		2	3	9	1		Material para limpieza					1,110,000.00	0.00	1,110,000.00	25,802.00	331,860.00	331,860.00	1,283.00	357,662.00	752,338.00	
1.2 (S)	01	00	0004	0000	0000		2	3	9	1	01	Material para limpieza	1.1.02	30	9996	102	1,110,000.00	0.00	1,110,000.00	25,802.00	331,860.00	331,860.00	1,283.00	357,662.00	752,338.00	
	01	00	0004	0000	0000		2	3	9	2		Útiles de escritorio, oficina, informática y de enseñanza					4,450,000.00	(331,247.00)	4,118,753.00	407,905.00	36,061.00	36,061.00	2,431.00	443,966.00	3,674,787.00	
1.2 (S)	01	00	0004	0000	0000		2	3	9	2	01	Útiles de escritorio, oficina informática y de enseñanza	1.1.02	30	9996	102	4,450,000.00	(331,247.00)	4,118,753.00	407,905.00	36,061.00	36,061.00	2,431.00	443,966.00	3,674,787.00	
	01	00	0004	0000	0000		2	3	9	5		Útiles de cocina y comedor					15,000.00	0.00	15,000.00	10,877.00	0.00	0.00	0.00	10,877.00	4,123.00	
1.2 (S)	01	00	0004	0000	0000		2	3	9	5	01	Útiles de cocina y comedor	1.1.02	30	9996	102	15,000.00	0.00	15,000.00	10,877.00	0.00	0.00	0.00	10,877.00	4,123.00	
	01	00	0004	0000	0000		2	3	9	6		Productos eléctricos y afines					1,145,000.00	0.00	1,145,000.00	721,288.00	47,036.00	47,036.00	133,766.00	768,324.00	376,676.00	
1.2 (S)	01	00	0004	0000	0000		2	3	9	6	01	Productos eléctricos y afines	1.1.02	30	9996	102	1,145,000.00	0.00	1,145,000.00	721,288.00	47,036.00	47,036.00	133,766.00	768,324.00	376,676.00	
	01	00	0004	0000	0000		2	3	9	8		Otros repuestos y accesorios menores					250,000.00	0.00	250,000.00	96,734.00	7,069.00	7,069.00	34,514.00	103,803.00	146,197.00	
1.2 (S)	01	00	0004	0000	0000		2	3	9	8	01	Otros repuestos y accesorios menores	1.1.02	30	9996	102	250,000.00	0.00	250,000.00	96,734.00	7,069.00	7,069.00	34,514.00	103,803.00	146,197.00	
	01	00	0004	0000	0000		2	3	9	9		Productos y útiles varios no identificados precedentemente (n.i.p.)					1,455,955.00	(247,626.00)	1,208,329.00	123,841.00	3,998.00	3,998.00	3,998.00	127,839.00	1,080,490.00	
1.2 (S)	01	00	0004	0000	0000		2	3	9	9	01	Productos y Útiles Varios n.i.p	1.1.02	30	9996	102	1,455,955.00	(247,626.00)	1,208,329.00	123,841.00	3,998.00	3,998.00	3,998.00	127,839.00	1,080,490.00	
	01	00	0005	0000	0000		2	2				GASTOS					9,637,923.00	0.00	9,637,923.00	18,644.00	1,904.00	1,904.00	1,904.00	20,548.00	9,617,375.00	
	01	00	0005	0000	0000		2	2				CONTRATACIÓN DE SERVICIOS					9,637,923.00	0.00	9,637,923.00	18,644.00	1,904.00	1,904.00	1,904.00	20,548.00	9,617,375.00	
	01	00	0005	0000	0000		2	2	2			PUBLICIDAD, IMPRESIÓN Y ENCUADERNACIÓN					0.00	0.00	0.00	0.00	0.00	0.00	0.00	0.00	0.00	
	01	00	0005	0000	0000		2	2	2	2		Impresión y encuadernación					0.00	0.00	0.00	0.00	0.00	0.00	0.00	0.00	0.00	
1.2 (S)	01	00	0005	0000	0000		2	2	2	2	01	Impresión y encuadernación	1.1.02	30	9996	102	0.00	0.00	0.00	0.00	0.00	0.00	0.00	0.00	0.00	0.00

Preparado por

Revisado por

Aprobado por

MINISTERIO DE HACIENDA
DIRECCION GENERAL DE PRESUPUESTO

EJECUCION DE LOS GASTOS Y APLICACIONES FINANCIERAS POR DESTINO DE FONDOS Y ESTRUCTURA PROGRAMATICA
CORRESPONDIENTE AL MES ABRIL DEL AÑO 2018

CODIGO DEL CAPITULO : **7001**

DENOMINACION : **Ayuntamiento del Distrito Nacional**

DESTINO DE FONDO: **Todos (P, S, I, E)**

Destino de Fondo	Estructura				Institución Recept.	Código SNIP	Clasificador de Gasto					Denominación del Gasto	Función	Fuente de Financiamiento	Fuente Especifica	Organismo Financiador	Presupuesto			Ejecución del Gasto					
	Partida no Asignables a Programas	Programa	Proyecto	Actividad /Obra			Tipo	Objeto	Cuenta	Sub-Cuenta	Auxiliar						Presupuesto Original Año Actual	Modificaciones	Vigente	Acumulado Anterior	Compromiso	Devengado	Pagado	Devengado a la Fecha	Balance Disponible
1	2	3	4	5	6	7	8	9	10	11	12	13	14	15	16	17	18	19	20 = 18 + 0 - 19	21	22	23	24	25 = 21 + 23	26 = 20 - 25
	01	00	0005				2	2	5			ALQUILERES Y RENTAS					0.00	0.00	0.00	0.00	0.00	0.00	0.00	0.00	0.00
	01	00	0005				2	2	5	8		Otros alquileres					0.00	0.00	0.00	0.00	0.00	0.00	0.00	0.00	0.00
1.2 (S)	01	00	0005	0000			2	2	5	8	01	Otros alquileres	1.1.02	30	9996	102	0.00	0.00	0.00	0.00	0.00	0.00	0.00	0.00	0.00
	01	00	0005				2	2	8			OTROS SERVICIOS NO INCLUIDOS EN CONCEPTOS ANTERIORES					9,337,923.00	(1,904.00)	9,336,019.00	0.00	0.00	0.00	0.00	0.00	9,336,019.00
	01	00	0005				2	2	8	7		Servicios Técnicos y Profesionales					9,337,923.00	(1,904.00)	9,336,019.00	0.00	0.00	0.00	0.00	0.00	9,336,019.00
1.2 (S)	01	00	0005	0000			2	2	8	7	06	Otros servicios técnicos profesionales	1.1.02	30	9996	102	9,337,923.00	(1,904.00)	9,336,019.00	0.00	0.00	0.00	0.00	0.00	9,336,019.00
	01	00	0005				2	3				MATERIALES Y SUMINISTROS					300,000.00	1,904.00	301,904.00	18,644.00	1,904.00	1,904.00	1,904.00	20,548.00	281,356.00
	01	00	0005				2	3	1			ALIMENTOS Y PRODUCTOS AGROFORESTALES					0.00	0.00	0.00	0.00	0.00	0.00	0.00	0.00	0.00
	01	00	0005				2	3	1	1		Alimentos y bebidas para personas					0.00	0.00	0.00	0.00	0.00	0.00	0.00	0.00	0.00
1.2 (S)	01	00	0005	0000			2	3	1	1	01	Alimentos y bebidas para personas	1.1.02	30	9996	102	0.00	0.00	0.00	0.00	0.00	0.00	0.00	0.00	0.00
	01	00	0005				2	3	2			TEXTILES Y VESTUARIOS					100,000.00	0.00	100,000.00	0.00	0.00	0.00	0.00	0.00	100,000.00
	01	00	0005				2	3	2	3		Prendas de vestir					100,000.00	0.00	100,000.00	0.00	0.00	0.00	0.00	0.00	100,000.00
1.2 (S)	01	00	0005	0000			2	3	2	3	01	Prendas de vestir	1.1.02	30	9996	102	100,000.00	0.00	100,000.00	0.00	0.00	0.00	0.00	0.00	100,000.00
	01	00	0005				2	3	3			PRODUCTOS DE PAPEL, CARTÓN E IMPRESOS					100,000.00	(18,644.00)	81,356.00	0.00	0.00	0.00	0.00	0.00	81,356.00
	01	00	0005				2	3	3	1		Papel de escritorio					0.00	0.00	0.00	0.00	0.00	0.00	0.00	0.00	0.00
1.2 (S)	01	00	0005	0000			2	3	3	1	01	Papel de escritorio	1.1.02	30	9996	102	0.00	0.00	0.00	0.00	0.00	0.00	0.00	0.00	0.00
	01	00	0005				2	3	3	2		Productos de papel y cartón					100,000.00	(18,644.00)	81,356.00	0.00	0.00	0.00	0.00	0.00	81,356.00
1.2 (S)	01	00	0005	0000			2	3	3	2	01	Productos de papel y cartón	1.1.02	30	9996	102	100,000.00	(18,644.00)	81,356.00	0.00	0.00	0.00	0.00	0.00	81,356.00
	01	00	0005				2	3	6			PRODUCTOS DE MINERALES, METÁLICOS Y NO METÁLICOS					0.00	0.00	0.00	0.00	0.00	0.00	0.00	0.00	0.00
	01	00	0005				2	3	6	3		Productos metálicos y sus derivados					0.00	0.00	0.00	0.00	0.00	0.00	0.00	0.00	0.00
1.2 (S)	01	00	0005	0000			2	3	6	3	03	Estructuras metálicas acabadas	1.1.02	30	9996	102	0.00	0.00	0.00	0.00	0.00	0.00	0.00	0.00	0.00
	01	00	0005				2	3	9			PRODUCTOS Y ÚTILES VARIOS					100,000.00	20,548.00	120,548.00	18,644.00	1,904.00	1,904.00	1,904.00	20,548.00	100,000.00
	01	00	0005				2	3	9	9		Productos y útiles varios no identificados precedentemente (n.i.p.)					100,000.00	20,548.00	120,548.00	18,644.00	1,904.00	1,904.00	1,904.00	20,548.00	100,000.00
1.2 (S)	01	00	0005	0000			2	3	9	9	01	Productos y Útiles Varios n.i.p	1.1.02	30	9996	102	100,000.00	20,548.00	120,548.00	18,644.00	1,904.00	1,904.00	1,904.00	20,548.00	100,000.00

Preparado por

Revisado por

Aprobado por

MINISTERIO DE HACIENDA

DIRECCION GENERAL DE PRESUPUESTO

EJECUCION DE LOS GASTOS Y APLICACIONES FINANCIERAS POR DESTINO DE FONDOS Y ESTRUCTURA PROGRAMATICA
CORRESPONDIENTE AL MES ABRIL DEL AÑO 2018

CODIGO DEL CAPITULO : 7001

DENOMINACION : Ayuntamiento del Distrito Nacional

DESTINO DE FONDO: Todos (P, S, I, E)

Destino de Fondo	Estructura				Institución Recept.	Código SNIP	Clasificador de Gasto					Función	Fuente de Financiamiento	Fuente Específica	Organismo Financiador	Presupuesto			Ejecución del Gasto						
	Partida no Asignables a Programas	Programa	Proyecto	Actividad /Obra			Tipo	Objeto	Cuenta	Sub-Cuenta	Auxiliar					Denominación del Gasto	Presupuesto Original Año Actual	Modificaciones	Vigente	Acumulado Anterior	Compromiso	Devengado	Pagado	Devengado a la Fecha	Balance Disponible
1	2	3	4	5	6	7	8	9	10	11	12	13	14	15	16	17	18	19	20 = 18 + 0 - 19	21	22	23	24	25 = 21 + 23	26 = 20 - 25
	01	00	0006				2					GASTOS					1,150,000.00	0.00	1,150,000.00	0.00	0.00	0.00	0.00	0.00	1,150,000.00
	01	00	0006				2	2				CONTRATACIÓN DE SERVICIOS					1,150,000.00	0.00	1,150,000.00	0.00	0.00	0.00	0.00	0.00	1,150,000.00
	01	00	0006				2	2	2			PUBLICIDAD, IMPRESIÓN Y ENCUADERNACIÓN					910,000.00	0.00	910,000.00	0.00	0.00	0.00	0.00	0.00	910,000.00
	01	00	0006				2	2	2			Impresión y encuadernación					560,000.00	0.00	560,000.00	0.00	0.00	0.00	0.00	0.00	560,000.00
1.2 (S)	01	00	0006	0000			2	2	2	2	01	Impresión y encuadernación	1.1.02	30	9998	102	560,000.00	0.00	560,000.00	0.00	0.00	0.00	0.00	0.00	560,000.00
	01	00	0006				2	2	8			OTROS SERVICIOS NO INCLUIDOS EN CONCEPTOS ANTERIORES					350,000.00	0.00	350,000.00	0.00	0.00	0.00	0.00	0.00	350,000.00
	01	00	0006				2	2	8	7		Servicios Técnicos y Profesionales					350,000.00	0.00	350,000.00	0.00	0.00	0.00	0.00	0.00	350,000.00
1.2 (S)	01	00	0006	0000			2	2	8	7	06	Otros servicios técnicos profesionales	1.1.02	30	9998	102	350,000.00	0.00	350,000.00	0.00	0.00	0.00	0.00	0.00	350,000.00
	01	00	0006				2	3				MATERIALES Y SUMINISTROS					240,000.00	0.00	240,000.00	0.00	0.00	0.00	0.00	0.00	240,000.00
	01	00	0006				2	3	3			PRODUCTOS DE PAPEL, CARTÓN E IMPRESOS					220,000.00	0.00	220,000.00	0.00	0.00	0.00	0.00	0.00	220,000.00
	01	00	0006				2	3	3	3		Productos de artes gráficas					220,000.00	0.00	220,000.00	0.00	0.00	0.00	0.00	0.00	220,000.00
1.2 (S)	01	00	0006	0000			2	3	3	3	01	Productos de artes gráficas	1.1.02	30	9998	102	220,000.00	0.00	220,000.00	0.00	0.00	0.00	0.00	0.00	220,000.00
	01	00	0006				2	3	3	6		Especies timbradas y valoradas					0.00	0.00	0.00	0.00	0.00	0.00	0.00	0.00	0.00
1.2 (S)	01	00	0006	0000			2	3	3	6	01	Especies timbrados y valoradas	1.1.02	30	9998	102	0.00	0.00	0.00	0.00	0.00	0.00	0.00	0.00	0.00
	01	00	0006				2	3	9			PRODUCTOS Y ÚTILES VARIOS					20,000.00	0.00	20,000.00	0.00	0.00	0.00	0.00	0.00	20,000.00
	01	00	0006				2	3	9	9		Productos y útiles varios no identificados precedentemente (n.i.p.)					20,000.00	0.00	20,000.00	0.00	0.00	0.00	0.00	0.00	20,000.00
1.2 (S)	01	00	0006	0000			2	3	9	9	01	Productos y Útiles Varios n.i.p	1.1.02	30	9998	102	20,000.00	0.00	20,000.00	0.00	0.00	0.00	0.00	0.00	20,000.00
	12	00															1,463,426,371.00	0.00	1,463,426,371.00	325,306,665.00	143,858,744.00	143,858,744.00	78,177,782.00	469,165,409.00	994,260,962.00
	12	00	0001														13,299,500.00	0.00	13,299,500.00	1,063,609.00	29,866.00	29,866.00	0.00	1,093,475.00	12,206,025.00
	12	00	0001				2					GASTOS					13,299,500.00	0.00	13,299,500.00	1,063,609.00	29,866.00	29,866.00	0.00	1,093,475.00	12,206,025.00
	12	00	0001				2	2				CONTRATACIÓN DE SERVICIOS					312,000.00	50,466.00	362,466.00	62,840.00	0.00	0.00	0.00	62,840.00	299,626.00
	12	00	0001				2	2	5			ALQUILERES Y RENTAS					300,000.00	44,840.00	344,840.00	62,840.00	0.00	0.00	0.00	62,840.00	282,000.00

Preparado por

Revisado por

Aprobado por

MINISTERIO DE HACIENDA

DIRECCION GENERAL DE PRESUPUESTO

EJECUCION DE LOS GASTOS Y APLICACIONES FINANCIERAS POR DESTINO DE FONDOS Y ESTRUCTURA PROGRAMATICA

CORRESPONDIENTE AL MES ABRIL DEL AÑO 2018

CODIGO DEL CAPITULO : 7001

DENOMINACION : Ayuntamiento del Distrito Nacional

DESTINO DE FONDO: Todos (P, S, I, E)

Destino de Fondo	Estructura				Institución Recet.	Código SNIP	Clasificador de Gasto					Denominación del Gasto	Función	Fuente de Financiamiento	Fuente Especifica	Organismo Financiador	Presupuesto			Ejecución del Gasto						
	Partida no Asignables a Programas	Programa	Proyecto	Actividad /Obra			Tipo	Objeto	Cuenta	Sub-Cuenta	Auxiliar						Presupuesto Original Año Actual	Modificaciones	Vigente	Acumulado Anterior	Compromiso	Devengado	Pagado	Devengado a la Fecha	Balance Disponible	
1	2	3	4	5	6	7	8	9	10	11	12	13	14	15	16	17	18	19	20 = 18 + o - 19	21	22	23	24	25 = 21 + 23	26 = 20 - 25	
1.2 (S)		12	00	0001			2	2	5	4		Alquileres de equipos de transporte, tracción y elevación					300,000.00	0.00	300,000.00	18,000.00	0.00	0.00	0.00	18,000.00	282,000.00	
		12	00	0001	0000		2	2	5	4	01	Alquileres de equipos de transporte, tracción y elevación	1.1.02	30	9996	102	300,000.00	0.00	300,000.00	18,000.00	0.00	0.00	0.00	18,000.00	282,000.00	
		12	00	0001			2	2	5	8		Otros alquileres					0.00	44,840.00	44,840.00	44,840.00	0.00	0.00	0.00	44,840.00	0.00	
1.2 (S)		12	00	0001	0000		2	2	5	8	01	Otros alquileres	1.1.02	30	9996	102	0.00	44,840.00	44,840.00	44,840.00	0.00	0.00	0.00	44,840.00	0.00	
		12	00	0001			2	2	8			OTROS SERVICIOS NO INCLUIDOS EN CONCEPTOS ANTERIORES					12,000.00	5,626.00	17,626.00	0.00	0.00	0.00	0.00	0.00	17,626.00	
		12	00	0001			2	2	8	5		Fumigación, lavandería, limpieza e higiene					12,000.00	0.00	12,000.00	0.00	0.00	0.00	0.00	0.00	12,000.00	
1.2 (S)		12	00	0001	0000		2	2	8	5	01	Fumigación	1.1.02	30	9996	102	12,000.00	0.00	12,000.00	0.00	0.00	0.00	0.00	0.00	12,000.00	
		12	00	0001			2	2	8	7		Servicios Técnicos y Profesionales					0.00	5,626.00	5,626.00	0.00	0.00	0.00	0.00	0.00	5,626.00	
1.2 (S)		12	00	0001	0000		2	2	8	7	06	Otros servicios técnicos profesionales	1.1.02	30	9996	102	0.00	5,626.00	5,626.00	0.00	0.00	0.00	0.00	0.00	5,626.00	
		12	00	0001			2	3				MATERIALES Y SUMINISTROS					12,987,500.00	(50,466.00)	12,937,034.00	1,000,769.00	29,866.00	29,866.00	0.00	1,030,635.00	11,906,399.00	
		12	00	0001			2	3	1			ALIMENTOS Y PRODUCTOS AGROFORESTALES					0.00	140,267.00	140,267.00	140,267.00	0.00	0.00	0.00	0.00	140,267.00	
		12	00	0001			2	3	1	1		Alimentos y bebidas para personas					0.00	140,267.00	140,267.00	140,267.00	0.00	0.00	0.00	0.00	140,267.00	
1.2 (S)		12	00	0001	0000		2	3	1	1	01	Alimentos y bebidas para personas	1.1.02	30	9996	102	0.00	140,267.00	140,267.00	140,267.00	0.00	0.00	0.00	0.00	140,267.00	
		12	00	0001			2	3	2			TEXTILES Y VESTUARIOS					0.00	21,063.00	21,063.00	0.00	21,063.00	21,063.00	0.00	0.00	21,063.00	
		12	00	0001			2	3	2	3		Prendas de vestir					0.00	21,063.00	21,063.00	0.00	21,063.00	21,063.00	0.00	0.00	21,063.00	
1.2 (S)		12	00	0001	0000		2	3	2	3	01	Prendas de vestir	1.1.02	30	9996	102	0.00	21,063.00	21,063.00	0.00	21,063.00	21,063.00	0.00	0.00	21,063.00	
		12	00	0001			2	3	5			PRODUCTOS DE CUERO, CAUCHO Y PLÁSTICO					9,162,500.00	(300,000.00)	8,862,500.00	353,767.00	0.00	0.00	0.00	0.00	353,767.00	
		12	00	0001			2	3	5	5		Artículos de plástico					9,162,500.00	(300,000.00)	8,862,500.00	353,767.00	0.00	0.00	0.00	0.00	353,767.00	
1.2 (S)		12	00	0001	0000		2	3	5	5	01	Artículos de plástico	1.1.02	30	9996	102	6,871,875.00	(300,000.00)	6,571,875.00	353,767.00	0.00	0.00	0.00	0.00	353,767.00	
1.2 (S)		12	00	0001	0000		2	3	5	5	01	Artículos de plástico	1.1.02	30	9998	199	2,290,625.00	0.00	2,290,625.00	0.00	0.00	0.00	0.00	0.00	0.00	2,290,625.00
		12	00	0001			2	3	6			PRODUCTOS DE MINERALES, METÁLICOS Y NO METÁLICOS					2,125,000.00	(190,733.00)	1,934,267.00	397,797.00	8,803.00	8,803.00	0.00	0.00	406,600.00	
		12	00	0001			2	3	6	3		Productos metálicos y sus derivados					2,125,000.00	(190,733.00)	1,934,267.00	397,797.00	8,803.00	8,803.00	0.00	0.00	406,600.00	
1.2 (S)		12	00	0001	0000		2	3	6	3	03	Estructuras metálicas acabadas	1.1.02	30	9996	102	2,075,000.00	(185,107.00)	1,889,893.00	396,987.00	8,803.00	8,803.00	0.00	0.00	405,790.00	
1.2 (S)		12	00	0001	0000		2	3	6	3	04	Herramientas menores	1.1.02	30	9996	102	50,000.00	(5,626.00)	44,374.00	810.00	0.00	0.00	0.00	0.00	810.00	

Preparado por

Revisado por

Aprobado por

MINISTERIO DE HACIENDA

DIRECCION GENERAL DE PRESUPUESTO

EJECUCION DE LOS GASTOS Y APLICACIONES FINANCIERAS POR DESTINO DE FONDOS Y ESTRUCTURA PROGRAMATICA
CORRESPONDIENTE AL MES ABRIL DEL AÑO 2018

CODIGO DEL CAPITULO : 7001

DENOMINACION : Ayuntamiento del Distrito Nacional

DESTINO DE FONDO: Todos (P, S, I, E)

Destino de Fondo	Estructura					Clasificador de Gasto							Presupuesto				Ejecución del Gasto								
	Partida no Asignables a Programas	Programa	Proyecto	Actividad /Obra	Institución Recept.	Código SNIP	Tipo	Objeto	Cuenta	Sub-Cuenta	Auxiliar	Denominación del Gasto	Función	Fuente de Financiamiento Fuente Especifica	Organismo Financiador	Presupuesto Original Año Actual	Modificaciones	Vigente	Acumulado Anterior	Compromiso	Devengado	Pagado	Devengado a la Fecha	Balance Disponible	
1	2	3	4	5	6	7	8	9	10	11	12	13	14	15	16	17	18	19	20 = 18 + 0 - 19	21	22	23	24	25 = 21 + 23	26 = 20 - 25
		12	00	0001			2	3	7			COMBUSTIBLES, LUBRICANTES, PRODUCTOS QUÍMICOS Y CONEXOS					1,700,000.00	(21,063.00)	1,678,937.00	102,155.00	0.00	0.00	0.00	102,155.00	1,576,782.00
		12	00	0001			2	3	7	2		Productos químicos y conexos					1,700,000.00	(21,063.00)	1,678,937.00	102,155.00	0.00	0.00	0.00	102,155.00	1,576,782.00
1.2 (S)		12	00	0001	0000		2	3	7	2	06	Pinturas, lacas, barnices, diluyentes y absorbentes para pinturas	1.1.02	30	9996	102	1,275,000.00	(21,063.00)	1,253,937.00	102,155.00	0.00	0.00	0.00	102,155.00	1,151,782.00
1.2 (S)		12	00	0001	0000		2	3	7	2	06	Pinturas, lacas, barnices, diluyentes y absorbentes para pinturas	1.1.02	30	9998	199	425,000.00	0.00	425,000.00	0.00	0.00	0.00	0.00	0.00	425,000.00
		12	00	0001			2	3	9			PRODUCTOS Y ÚTILES VARIOS					0.00	300,000.00	300,000.00	6,783.00	0.00	0.00	0.00	6,783.00	293,217.00
		12	00	0001			2	3	9	9		Productos y útiles varios no identificados precedentemente (n.i.p.)					0.00	300,000.00	300,000.00	6,783.00	0.00	0.00	0.00	6,783.00	293,217.00
1.2 (S)		12	00	0001	0000		2	3	9	9	01	Productos y Útiles Varios n.i.p	1.1.02	30	9996	102	0.00	300,000.00	300,000.00	6,783.00	0.00	0.00	0.00	6,783.00	293,217.00
		12	00	0002			2					GASTOS					366,000,000.00	0.00	366,000,000.00	53,731,390.00	32,053,918.00	32,053,918.00	32,053,918.00	85,785,308.00	280,214,692.00
		12	00	0002			2	2				CONTRATACIÓN DE SERVICIOS					366,000,000.00	0.00	366,000,000.00	53,731,390.00	32,053,918.00	32,053,918.00	32,053,918.00	85,785,308.00	280,214,692.00
		12	00	0002			2	2	1			SERVICIOS BÁSICOS					363,000,000.00	0.00	363,000,000.00	53,731,390.00	32,053,918.00	32,053,918.00	32,053,918.00	85,785,308.00	277,214,692.00
		12	00	0002			2	2	1	6		Electricidad					363,000,000.00	0.00	363,000,000.00	53,731,390.00	32,053,918.00	32,053,918.00	32,053,918.00	85,785,308.00	277,214,692.00
1.2 (S)		12	00	0002	0000		2	2	1	6	01	Energía eléctrica	3.2.01	30	9996	102	330,000,000.00	0.00	330,000,000.00	53,731,390.00	32,053,918.00	32,053,918.00	32,053,918.00	85,785,308.00	244,214,692.00
1.2 (S)		12	00	0002	0000		2	2	1	6	01	Energía eléctrica	3.2.01	30	9998	199	33,000,000.00	0.00	33,000,000.00	0.00	0.00	0.00	0.00	0.00	33,000,000.00
		12	00	0002			2	2	8			OTROS SERVICIOS NO INCLUIDOS EN CONCEPTOS ANTERIORES					1,000,000.00	0.00	1,000,000.00	0.00	0.00	0.00	0.00	0.00	1,000,000.00
		12	00	0002			2	2	8	7		Servicios Técnicos y Profesionales					1,000,000.00	0.00	1,000,000.00	0.00	0.00	0.00	0.00	0.00	1,000,000.00
1.2 (S)		12	00	0002	0000		2	2	8	7	06	Otros servicios técnicos profesionales	3.2.01	30	9996	102	1,000,000.00	0.00	1,000,000.00	0.00	0.00	0.00	0.00	0.00	1,000,000.00
		12	00	0002			2	3				MATERIALES Y SUMINISTROS					2,000,000.00	0.00	2,000,000.00	0.00	0.00	0.00	0.00	0.00	2,000,000.00
		12	00	0002			2	3	9			PRODUCTOS Y ÚTILES VARIOS					2,000,000.00	0.00	2,000,000.00	0.00	0.00	0.00	0.00	0.00	2,000,000.00
		12	00	0002			2	3	9	6		Productos eléctricos y afines					2,000,000.00	0.00	2,000,000.00	0.00	0.00	0.00	0.00	0.00	2,000,000.00
1.2 (S)		12	00	0002	0000		2	3	9	6	01	Productos eléctricos y afines	3.2.01	30	9998	199	2,000,000.00	0.00	2,000,000.00	0.00	0.00	0.00	0.00	0.00	2,000,000.00
		12	00	0003			2					GASTOS					1,015,202,651.00	1,674,461.00	1,016,877,112.00	260,190,024.00	104,552,342.00	104,552,342.00	41,128,820.00	364,742,366.00	652,134,746.00
		12	00	0003			2					CONTRATACIÓN DE SERVICIOS					1,015,202,651.00	1,674,461.00	1,016,877,112.00	260,190,024.00	104,552,342.00	104,552,342.00	41,128,820.00	364,742,366.00	652,134,746.00
		12	00	0003			2	2				CONTRATACIÓN DE SERVICIOS					998,162,651.00	0.00	998,162,651.00	256,577,713.00	101,008,457.00	101,008,457.00	40,055,503.00	357,586,170.00	640,576,481.00

Preparado por

Revisado por

Aprobado por

MINISTERIO DE HACIENDA

DIRECCION GENERAL DE PRESUPUESTO

EJECUCION DE LOS GASTOS Y APLICACIONES FINANCIERAS POR DESTINO DE FONDOS Y ESTRUCTURA PROGRAMATICA
CORRESPONDIENTE AL MES ABRIL DEL AÑO 2018

CODIGO DEL CAPITULO : 7001

DENOMINACION : Ayuntamiento del Distrito Nacional

DESTINO DE FONDO: Todos (P, S, I, E)

Destino de Fondo	Estructura					Institución Recept.	Código SNIP	Clasificador de Gasto					Función	Fuente de Financiamiento	Fuente Especifica	Organismo Financiador	Presupuesto			Ejecución del Gasto					
	Partida no Asignables a Programas	Programa	Proyecto	Actividad /Obra				Tipo	Objeto	Cuenta	Sub-Cuenta	Auxiliar					Denominación del Gasto	Presupuesto Original Año Actual	Modificaciones	Vigente	Acumulado Anterior	Compromiso	Devengado	Pagado	Devengado a la Fecha
1	2	3	4	5	6	7	8	9	10	11	12	13	14	15	16	17	18	19	20 = 18 + 0 - 19	21	22	23	24	25 = 21 + 23	26 = 20 - 25
		12	00	0003			2	2	1			SERVICIOS BÁSICOS					937,886,577.00	0.00	937,886,577.00	240,430,897.00	95,696,101.00	95,696,101.00	33,044,814.00	336,126,998.00	601,759,579.00
		12	00	0003			2	2	1	8		Recolección de residuos sólidos	3.2.02	20	1955	100	937,886,577.00	0.00	937,886,577.00	240,430,897.00	95,696,101.00	95,696,101.00	33,044,814.00	336,126,998.00	601,759,579.00
1.2 (S)		12	00	0003	0000		2	2	1	8	01	Recolección de residuos sólidos	3.2.02	30	9995	102	350,076,635.00	0.00	350,076,635.00	0.00	0.00	0.00	0.00	0.00	350,076,635.00
1.2 (S)		12	00	0003	0000		2	2	1	8	01	Recolección de residuos sólidos	3.2.02	30	9995	102	362,396,742.00	0.00	362,396,742.00	240,430,897.00	95,696,101.00	95,696,101.00	33,044,814.00	336,126,998.00	26,269,744.00
1.2 (S)		12	00	0003	0000		2	2	1	8	01	Recolección de residuos sólidos	3.2.02	30	9998	199	225,413,200.00	0.00	225,413,200.00	0.00	0.00	0.00	0.00	0.00	225,413,200.00
		12	00	0003			2	2	3			VIÁTICOS					100,000.00	0.00	100,000.00	0.00	0.00	0.00	0.00	0.00	100,000.00
		12	00	0003			2	2	3	2		Viáticos fuera del país					100,000.00	0.00	100,000.00	0.00	0.00	0.00	0.00	0.00	100,000.00
1.2 (S)		12	00	0003	0000		2	2	3	2	01	Viaticos fuera del país	3.2.02	30	9996	102	100,000.00	0.00	100,000.00	0.00	0.00	0.00	0.00	0.00	100,000.00
		12	00	0003			2	2	5			ALQUILERES Y RENTAS					57,876,074.00	0.00	57,876,074.00	15,994,751.00	5,312,356.00	5,312,356.00	7,010,689.00	21,307,107.00	36,568,967.00
		12	00	0003			2	2	5	4		Alquileres de equipos de transporte, tracción y elevación					57,876,074.00	0.00	57,876,074.00	15,994,751.00	5,312,356.00	5,312,356.00	7,010,689.00	21,307,107.00	36,568,967.00
1.2 (S)		12	00	0003	0000		2	2	5	4	01	Alquileres de equipos de transporte, tracción y elevación	3.2.02	30	9996	102	52,876,074.00	0.00	52,876,074.00	15,994,751.00	5,312,356.00	5,312,356.00	7,010,689.00	21,307,107.00	31,568,967.00
1.2 (S)		12	00	0003	0000		2	2	5	4	01	Alquileres de equipos de transporte, tracción y elevación	3.2.02	30	9998	199	5,000,000.00	0.00	5,000,000.00	0.00	0.00	0.00	0.00	0.00	5,000,000.00
		12	00	0003			2	2	8			OTROS SERVICIOS NO INCLUIDOS EN CONCEPTOS ANTERIORES					2,300,000.00	0.00	2,300,000.00	152,065.00	0.00	0.00	0.00	152,065.00	2,147,935.00
		12	00	0003			2	2	8	7		Servicios Técnicos y Profesionales					2,300,000.00	0.00	2,300,000.00	152,065.00	0.00	0.00	0.00	152,065.00	2,147,935.00
1.2 (S)		12	00	0003	0000		2	2	8	7	06	Otros servicios técnicos profesionales	3.2.02	30	9996	102	2,300,000.00	0.00	2,300,000.00	152,065.00	0.00	0.00	0.00	0.00	152,065.00
		12	00	0003			2	3				MATERIALES Y SUMINISTROS					17,040,000.00	1,674,461.00	18,714,461.00	3,612,311.00	3,543,885.00	3,543,885.00	1,073,317.00	7,156,196.00	11,558,265.00
		12	00	0003			2	3	2			TEXTILES Y VESTUARIOS					2,000,000.00	1,722,310.00	3,722,310.00	451,350.00	3,270,960.00	3,270,960.00	0.00	3,722,310.00	0.00
		12	00	0003			2	3	2	3		Prendas de vestir					2,000,000.00	1,722,310.00	3,722,310.00	451,350.00	3,270,960.00	3,270,960.00	0.00	3,722,310.00	0.00
1.2 (S)		12	00	0003	0000		2	3	2	3	01	Prendas de vestir	3.2.02	30	9996	102	2,000,000.00	1,722,310.00	3,722,310.00	451,350.00	3,270,960.00	3,270,960.00	0.00	3,722,310.00	0.00
		12	00	0003			2	3	5			PRODUCTOS DE CUERO, CAUCHO Y PLÁSTICO					14,500,000.00	0.00	14,500,000.00	3,091,227.00	75,756.00	75,756.00	1,051,380.00	3,166,983.00	11,333,017.00
		12	00	0003			2	3	5	5		Artículos de plástico					14,500,000.00	0.00	14,500,000.00	3,091,227.00	75,756.00	75,756.00	1,051,380.00	3,166,983.00	11,333,017.00
1.2 (S)		12	00	0003	0000		2	3	5	5	01	Artículos de plástico	3.2.02	30	9996	102	9,500,000.00	0.00	9,500,000.00	3,091,227.00	75,756.00	75,756.00	1,051,380.00	3,166,983.00	6,333,017.00
1.2 (S)		12	00	0003	0000		2	3	5	5	01	Artículos de plástico	3.2.02	30	9998	199	5,000,000.00	0.00	5,000,000.00	0.00	0.00	0.00	0.00	0.00	5,000,000.00
		12	00	0003			2	3	6			PRODUCTOS DE MINERALES, METÁLICOS Y NO METÁLICOS					190,000.00	42,333.00	232,333.00	17,100.00	175,232.00	175,232.00	0.00	192,332.00	40,001.00

Preparado por

Revisado por

Aprobado por

MINISTERIO DE HACIENDA
DIRECCION GENERAL DE PRESUPUESTO

EJECUCION DE LOS GASTOS Y APLICACIONES FINANCIERAS POR DESTINO DE FONDOS Y ESTRUCTURA PROGRAMATICA
CORRESPONDIENTE AL MES ABRIL DEL AÑO 2018

CODIGO DEL CAPITULO :

DENOMINACION :

DESTINO DE FONDO:

Destino de Fondo	Estructura				Institución Recept.	Código SNIP	Clasificador de Gasto					Denominación del Gasto	Función	Fuente de Financiamiento	Fuente Especifica	Organismo Financiador	Presupuesto			Ejecución del Gasto					
	Partida no Asignables a Programas	Programa	Proyecto	Actividad /Obra			Tipo	Objeto	Cuenta	Sub-Cuenta	Auxiliar						Presupuesto Original Año Actual	Modificaciones	Vigente	Acumulado Anterior	Compromiso	Devengado	Pagado	Devengado a la Fecha	Balance Disponible
1	2	3	4	5	6	7	8	9	10	11	12	13	14	15	16	17	18	19	20 = 18 + 0 - 19	21	22	23	24	25 = 21 + 23	26 = 20 - 25
1.2 (S)	12	00	0003	0000		2	3	6	3	03		Productos metálicos y sus derivados	3.2.02	30	9996	102	190,000.00	42,333.00	232,333.00	17,100.00	175,232.00	175,232.00	0.00	192,332.00	40,001.00
1.2 (S)	12	00	0003	0000		2	3	6	3	04		Estructuras metálicas acabadas	3.2.02	30	9996	102	30,000.00	0.00	30,000.00	0.00	0.00	0.00	0.00	0.00	30,000.00
1.2 (S)	12	00	0003	0000		2	3	6	3	06		Herramientas menores	3.2.02	30	9996	102	150,000.00	42,333.00	192,333.00	17,100.00	175,232.00	175,232.00	0.00	192,332.00	1.00
	12	00	0003	0000		2	3	6	3	06		Accesorios de metal	3.2.02	30	9996	102	10,000.00	0.00	10,000.00	0.00	0.00	0.00	0.00	0.00	10,000.00
	12	00	0003	0000		2	3	9				PRODUCTOS Y ÚTILES VARIOS					350,000.00	(90,182.00)	259,818.00	52,634.00	21,937.00	21,937.00	21,937.00	74,571.00	185,247.00
	12	00	0003	0000		2	3	9	1			Material para limpieza					250,000.00	(90,182.00)	159,818.00	1,357.00	0.00	0.00	0.00	1,357.00	158,461.00
1.2 (S)	12	00	0003	0000		2	3	9	1	01		Material para limpieza	3.2.02	30	9996	102	250,000.00	(90,182.00)	159,818.00	1,357.00	0.00	0.00	0.00	1,357.00	158,461.00
	12	00	0003	0000		2	3	9	2			Útiles de escritorio, oficina, informática y de enseñanza					50,000.00	0.00	50,000.00	16,738.00	9,322.00	9,322.00	9,322.00	26,060.00	23,940.00
1.2 (S)	12	00	0003	0000		2	3	9	2	01		Útiles de escritorio, oficina informática y de enseñanza	3.2.02	30	9996	102	50,000.00	0.00	50,000.00	16,738.00	9,322.00	9,322.00	9,322.00	26,060.00	23,940.00
	12	00	0003	0000		2	3	9	9			Productos y útiles varios no identificados precedentemente (n.i.p.)					50,000.00	0.00	50,000.00	34,539.00	12,615.00	12,615.00	12,615.00	47,154.00	2,846.00
1.2 (S)	12	00	0003	0000		2	3	9	9	01		Productos y Útiles Varios n.i.p	3.2.02	30	9996	102	50,000.00	0.00	50,000.00	34,539.00	12,615.00	12,615.00	12,615.00	47,154.00	2,846.00
	12	00	0004									GASTOS					2,795,000.00	0.00	2,795,000.00	97,312.00	1,265.00	1,265.00	34,305.00	98,577.00	2,696,423.00
	12	00	0004			2	2					CONTRATACIÓN DE SERVICIOS					1,495,000.00	0.00	1,495,000.00	33,040.00	0.00	0.00	33,040.00	33,040.00	1,461,960.00
	12	00	0004			2	2	1				SERVICIOS BÁSICOS					500,000.00	0.00	500,000.00	0.00	0.00	0.00	0.00	0.00	500,000.00
	12	00	0004			2	2	1	8			Recolección de residuos sólidos					500,000.00	0.00	500,000.00	0.00	0.00	0.00	0.00	0.00	500,000.00
1.2 (S)	12	00	0004	0000		2	2	1	8	01		Recolección de residuos sólidos	3.1.01	30	9996	102	500,000.00	0.00	500,000.00	0.00	0.00	0.00	0.00	0.00	500,000.00
	12	00	0004			2	2	2				PUBLICIDAD, IMPRESIÓN Y ENCUADERNACIÓN					10,000.00	0.00	10,000.00	0.00	0.00	0.00	0.00	0.00	10,000.00
	12	00	0004			2	2	2				Impresión y encuadernación					10,000.00	0.00	10,000.00	0.00	0.00	0.00	0.00	0.00	10,000.00
1.2 (S)	12	00	0004	0000		2	2	2	2	01		Impresión y encuadernación	3.1.01	30	9996	102	10,000.00	0.00	10,000.00	0.00	0.00	0.00	0.00	0.00	10,000.00
	12	00	0004			2	2	4				TRANSPORTE Y ALMACENAJE					50,000.00	0.00	50,000.00	0.00	0.00	0.00	0.00	0.00	50,000.00
	12	00	0004			2	2	4	1			Pasajes					50,000.00	0.00	50,000.00	0.00	0.00	0.00	0.00	0.00	50,000.00
1.2 (S)	12	00	0004	0000		2	2	4	1	01		Pasajes	3.1.01	30	9996	102	50,000.00	0.00	50,000.00	0.00	0.00	0.00	0.00	0.00	50,000.00
	12	00	0004			2	2	5				ALQUILERES Y RENTAS					35,000.00	0.00	35,000.00	0.00	0.00	0.00	0.00	0.00	35,000.00
	12	00	0004			2	2	5	8			Otros alquileres					35,000.00	0.00	35,000.00	0.00	0.00	0.00	0.00	0.00	35,000.00

Preparado por

Revisado por

Aprobado por

MINISTERIO DE HACIENDA

DIRECCION GENERAL DE PRESUPUESTO

EJECUCION DE LOS GASTOS Y APLICACIONES FINANCIERAS POR DESTINO DE FONDOS Y ESTRUCTURA PROGRAMATICA
CORRESPONDIENTE AL MES ABRIL DEL AÑO 2018

CODIGO DEL CAPITULO : 7001

DENOMINACION : Ayuntamiento del Distrito Nacional

DESTINO DE FONDO: Todos (P, S, I, E)

Destino de Fondo	Estructura					Institución Recept.	Código SNIP	Clasificador de Gasto					Función	Fuente de Financiamiento	Fuente Especifica	Organismo Financiador	Presupuesto			Ejecución del Gasto					
	Partida no Asignables a Programas	Programa	Proyecto	Actividad /Obra				Tipo	Objeto	Cuenta	Sub-Cuenta	Auxiliar					Denominación del Gasto	Presupuesto Original Año Actual	Modificaciones	Vigente	Acumulado Anterior	Compromiso	Devengado	Pagado	Devengado a la Fecha
1	2	3	4	5	6	7	8	9	10	11	12	13	14	15	16	17	18	19	20 = 18 + 0 - 19	21	22	23	24	25 = 21 + 23	26 = 20 - 25
1.2 (S)		12	00	0004	0000		2	2	5	8	01	Otros alquileres	3.1.01	30	9996	102	35,000.00	0.00	35,000.00	0.00	0.00	0.00	0.00	0.00	35,000.00
		12	00	0004			2	2	8			OTROS SERVICIOS NO INCLUIDOS EN CONCEPTOS ANTERIORES					900,000.00	0.00	900,000.00	33,040.00	0.00	0.00	33,040.00	33,040.00	866,960.00
		12	00	0004			2	2	8	5		Fumigación, lavandería, limpieza e higiene					50,000.00	0.00	50,000.00	33,040.00	0.00	0.00	33,040.00	33,040.00	16,960.00
1.2 (S)		12	00	0004	0000		2	2	8	5	01	Fumigación	3.1.01	30	9996	102	50,000.00	0.00	50,000.00	33,040.00	0.00	0.00	33,040.00	33,040.00	16,960.00
		12	00	0004			2	2	8	7		Servicios Técnicos y Profesionales					850,000.00	0.00	850,000.00	0.00	0.00	0.00	0.00	0.00	850,000.00
1.2 (S)		12	00	0004	0000		2	2	8	7	06	Otros servicios técnicos profesionales	3.1.01	30	9996	102	850,000.00	0.00	850,000.00	0.00	0.00	0.00	0.00	0.00	850,000.00
		12	00	0004			2	3				MATERIALES Y SUMINISTROS					1,300,000.00	0.00	1,300,000.00	64,272.00	1,265.00	1,265.00	1,265.00	65,537.00	1,234,463.00
		12	00	0004			2	3	1			ALIMENTOS Y PRODUCTOS AGROFORESTALES					150,000.00	0.00	150,000.00	64,272.00	425.00	425.00	425.00	64,697.00	85,303.00
		12	00	0004			2	3	1	1		Alimentos y bebidas para personas					100,000.00	0.00	100,000.00	64,272.00	425.00	425.00	425.00	64,697.00	35,303.00
1.2 (S)		12	00	0004	0000		2	3	1	1	01	Alimentos y bebidas para personas	3.1.01	30	9996	102	100,000.00	0.00	100,000.00	64,272.00	425.00	425.00	425.00	64,697.00	35,303.00
		12	00	0004			2	3	1	3		Productos agroforestales y pecuarios					50,000.00	0.00	50,000.00	0.00	0.00	0.00	0.00	0.00	50,000.00
1.2 (S)		12	00	0004	0000		2	3	1	3	03	Productos forestales	3.1.01	30	9996	102	50,000.00	0.00	50,000.00	0.00	0.00	0.00	0.00	0.00	50,000.00
		12	00	0004			2	3	2			TEXTILES Y VESTUARIOS					250,000.00	0.00	250,000.00	0.00	0.00	0.00	0.00	0.00	250,000.00
		12	00	0004			2	3	2	1		Hilados y telas					100,000.00	0.00	100,000.00	0.00	0.00	0.00	0.00	0.00	100,000.00
1.2 (S)		12	00	0004	0000		2	3	2	1	01	Hilados y telas	3.1.01	30	9996	102	100,000.00	0.00	100,000.00	0.00	0.00	0.00	0.00	0.00	100,000.00
		12	00	0004			2	3	2	3		Prendas de vestir					150,000.00	0.00	150,000.00	0.00	0.00	0.00	0.00	0.00	150,000.00
1.2 (S)		12	00	0004	0000		2	3	2	3	01	Prendas de vestir	3.1.01	30	9996	102	150,000.00	0.00	150,000.00	0.00	0.00	0.00	0.00	0.00	150,000.00
		12	00	0004			2	3	5			PRODUCTOS DE CUERO, CAUCHO Y PLÁSTICO					15,000.00	0.00	15,000.00	0.00	0.00	0.00	0.00	0.00	15,000.00
		12	00	0004			2	3	5	5		Artículos de plástico					15,000.00	0.00	15,000.00	0.00	0.00	0.00	0.00	0.00	15,000.00
1.2 (S)		12	00	0004	0000		2	3	5	5	01	Artículos de plástico	3.1.01	30	9996	102	15,000.00	0.00	15,000.00	0.00	0.00	0.00	0.00	0.00	15,000.00
		12	00	0004			2	3	6			PRODUCTOS DE MINERALES, METÁLICOS Y NO METÁLICOS					265,000.00	0.00	265,000.00	0.00	840.00	840.00	840.00	840.00	264,160.00
		12	00	0004			2	3	6	1		Productos de cemento, cal, asbesto, yeso y arcilla					10,000.00	0.00	10,000.00	0.00	0.00	0.00	0.00	0.00	10,000.00
1.2 (S)		12	00	0004	0000		2	3	6	1	01	Productos de cemento	3.1.01	30	9996	102	10,000.00	0.00	10,000.00	0.00	0.00	0.00	0.00	0.00	10,000.00
		12	00	0004			2	3	6	2		Productos de vidrio, loza y porcelana					5,000.00	0.00	5,000.00	0.00	0.00	0.00	0.00	0.00	5,000.00

Preparado por

Revisado por

Aprobado por

MINISTERIO DE HACIENDA
DIRECCION GENERAL DE PRESUPUESTO

EJECUCION DE LOS GASTOS Y APLICACIONES FINANCIERAS POR DESTINO DE FONDOS Y ESTRUCTURA PROGRAMATICA
CORRESPONDIENTE AL MES ABRIL DEL AÑO 2018

CODIGO DEL CAPITULO : **7001**

DENOMINACION : **Ayuntamiento del Distrito Nacional**

DESTINO DE FONDO: **Todos (P, S, I, E)**

Destino de Fondo	Estructura				Institución Recept.	Código SNIP	Clasificador de Gasto					Denominación del Gasto	Función	Fuente de Financiamiento	Fuente Especifica	Organismo Financiador	Presupuesto			Ejecución del Gasto					
	Partida no Asignables a Programas	Programa	Proyecto	Actividad /Obra			Tipo	Objeto	Cuenta	Sub-Cuenta	Auxiliar						Presupuesto Original Año Actual	Modificaciones	Vigente	Acumulado Anterior	Compromiso	Devengado	Pagado	Devengado a la Fecha	Balance Disponible
1	2	3	4	5	6	7	8	9	10	11	12	13	14	15	16	17	18	19	20 = 18 + o - 19	21	22	23	24	25 = 21 + 23	26 = 20 - 25
1.2 (S)		12	00	0004	0000		2	3	6	2	01	Productos de vidrio	3.1.01	30	9996	102	5,000.00	0.00	5,000.00	0.00	0.00	0.00	0.00	0.00	5,000.00
		12	00	0004			2	3	6	3		Productos metálicos y sus derivados	3.1.01	30	9996	102	250,000.00	0.00	250,000.00	0.00	840.00	840.00	840.00	840.00	249,160.00
1.2 (S)		12	00	0004	0000		2	3	6	3	03	Estructuras metálicas acabadas	3.1.01	30	9996	102	150,000.00	0.00	150,000.00	0.00	840.00	840.00	840.00	840.00	149,160.00
1.2 (S)		12	00	0004	0000		2	3	6	3	04	Herramientas menores	3.1.01	30	9996	102	100,000.00	0.00	100,000.00	0.00	0.00	0.00	0.00	0.00	100,000.00
		12	00	0004			2	3	7			COMBUSTIBLES, LUBRICANTES, PRODUCTOS QUÍMICOS Y CONEXOS					350,000.00	0.00	350,000.00	0.00	0.00	0.00	0.00	0.00	350,000.00
		12	00	0004			2	3	7	2		Productos químicos y conexos					350,000.00	0.00	350,000.00	0.00	0.00	0.00	0.00	0.00	350,000.00
1.2 (S)		12	00	0004	0000		2	3	7	2	05	Insecticidas, fumigantes y otros	3.1.01	30	9996	102	300,000.00	0.00	300,000.00	0.00	0.00	0.00	0.00	0.00	300,000.00
1.2 (S)		12	00	0004	0000		2	3	7	2	06	Pinturas, lacas, barnices, diluyentes y absorbentes para pinturas	3.1.01	30	9996	102	50,000.00	0.00	50,000.00	0.00	0.00	0.00	0.00	0.00	50,000.00
		12	00	0004			2	3	9			PRODUCTOS Y ÚTILES VARIOS					270,000.00	0.00	270,000.00	0.00	0.00	0.00	0.00	0.00	270,000.00
		12	00	0004			2	3	9	1		Material para limpieza					10,000.00	0.00	10,000.00	0.00	0.00	0.00	0.00	0.00	10,000.00
1.2 (S)		12	00	0004	0000		2	3	9	1	01	Material para limpieza	3.1.01	30	9996	102	10,000.00	0.00	10,000.00	0.00	0.00	0.00	0.00	0.00	10,000.00
		12	00	0004			2	3	9	6		Productos eléctricos y afines					10,000.00	0.00	10,000.00	0.00	0.00	0.00	0.00	0.00	10,000.00
1.2 (S)		12	00	0004	0000		2	3	9	6	01	Productos eléctricos y afines	3.1.01	30	9996	102	10,000.00	0.00	10,000.00	0.00	0.00	0.00	0.00	0.00	10,000.00
		12	00	0004			2	3	9	9		Productos y útiles varios no identificados precedentemente (n.i.p.)					250,000.00	0.00	250,000.00	0.00	0.00	0.00	0.00	0.00	250,000.00
1.2 (S)		12	00	0004	0000		2	3	9	9	01	Productos y Útiles Varios n.i.p	3.1.01	30	9996	102	250,000.00	0.00	250,000.00	0.00	0.00	0.00	0.00	0.00	250,000.00
		12	00	0005													51,270,000.00	(1,674,461.00)	49,595,539.00	5,922,230.00	3,736,837.00	3,736,837.00	2,283,212.00	9,659,067.00	39,936,472.00
		12	00	0005			2					GASTOS					51,270,000.00	(1,674,461.00)	49,595,539.00	5,922,230.00	3,736,837.00	3,736,837.00	2,283,212.00	9,659,067.00	39,936,472.00
		12	00	0005			2	2				CONTRATACIÓN DE SERVICIOS					21,030,000.00	(1,722,310.00)	19,307,690.00	1,568,121.00	595,141.00	595,141.00	805,889.00	2,163,262.00	17,144,428.00
		12	00	0005			2	2	1			SERVICIOS BÁSICOS					380,000.00	0.00	380,000.00	0.00	0.00	0.00	0.00	0.00	380,000.00
		12	00	0005			2	2	1	1		Radiocomunicación					380,000.00	0.00	380,000.00	0.00	0.00	0.00	0.00	0.00	380,000.00
1.2 (S)		12	00	0005	0000		2	2	1	1	01	Radiocomunicación	2.1.02	30	9996	102	380,000.00	0.00	380,000.00	0.00	0.00	0.00	0.00	0.00	380,000.00
		12	00	0005			2	2	4			TRANSPORTE Y ALMACENAJE					100,000.00	0.00	100,000.00	0.00	0.00	0.00	0.00	0.00	100,000.00
		12	00	0005			2	2	4	1		Pasajes					100,000.00	0.00	100,000.00	0.00	0.00	0.00	0.00	0.00	100,000.00
1.2 (S)		12	00	0005	0000		2	2	4	1	01	Pasajes	2.1.02	30	9996	102	100,000.00	0.00	100,000.00	0.00	0.00	0.00	0.00	0.00	100,000.00

Preparado por

Revisado por

Aprobado por

MINISTERIO DE HACIENDA

DIRECCION GENERAL DE PRESUPUESTO

EJECUCION DE LOS GASTOS Y APLICACIONES FINANCIERAS POR DESTINO DE FONDOS Y ESTRUCTURA PROGRAMATICA
CORRESPONDIENTE AL MES ABRIL DEL AÑO 2018

CODIGO DEL CAPITULO : 7001

DENOMINACION : Ayuntamiento del Distrito Nacional

DESTINO DE FONDO: Todos (P, S, I, E)

Destino de Fondo	Estructura					Institución Recept.	Código SNIP	Clasificador de Gasto					Función	Fuente de Financiamiento	Fuente Específica	Organismo Financiador	Presupuesto			Ejecución del Gasto						
	Partida no Asignables a Programas	Programa	Proyecto	Actividad /Obra				Tipo	Objeto	Cuenta	Sub-Cuenta	Auxiliar					Denominación del Gasto	Presupuesto Original Año Actual	Modificaciones	Vigente	Acumulado Anterior	Compromiso	Devengado	Pagado	Devengado a la Fecha	Balance Disponible
1	2	3	4	5	6	7	8	9	10	11	12	13	14	15	16	17	18	19	20 = 18 + 0 - 19	21	22	23	24	25 = 21 + 23	26 = 20 - 25	
		12	00	0005			2	2	7			SERVICIOS DE CONSERVACION, REPARACIONES MENORES E INSTALACIONES TEMPORALES					3,850,000.00	0.00	3,850,000.00	1,568,121.00	595,141.00	595,141.00	805,889.00	2,163,262.00	1,686,738.00	
		12	00	0005			2	2	7	1		Contratación de obras menores					100,000.00	0.00	100,000.00	40,482.00	23,677.00	23,677.00	23,677.00	64,159.00	35,841.00	
1.2 (S)		12	00	0005	0000		2	2	7	1	02	Servicios especiales de mantenimiento y reparación	2.1.02	30	9996	102	100,000.00	0.00	100,000.00	40,482.00	23,677.00	23,677.00	23,677.00	64,159.00	35,841.00	
		12	00	0005			2	2	7	2		Mantenimiento y reparación de maquinarias y equipos					3,750,000.00	0.00	3,750,000.00	1,527,639.00	571,464.00	571,464.00	782,212.00	2,099,103.00	1,650,897.00	
1.2 (S)		12	00	0005	0000		2	2	7	2	06	Mantenimiento y reparación de equipos de transporte, tracción y elevación	2.1.02	30	9996	102	3,750,000.00	0.00	3,750,000.00	1,527,639.00	571,464.00	571,464.00	782,212.00	2,099,103.00	1,650,897.00	
		12	00	0005			2	2	8			OTROS SERVICIOS NO INCLUIDOS EN CONCEPTOS ANTERIORES					16,700,000.00	(1,722,310.00)	14,977,690.00	0.00	0.00	0.00	0.00	0.00	14,977,690.00	
1.2 (S)		12	00	0005			2	2	8	7		Servicios Técnicos y Profesionales					16,700,000.00	(1,722,310.00)	14,977,690.00	0.00	0.00	0.00	0.00	0.00	14,977,690.00	
1.2 (S)		12	00	0005	0000		2	2	8	7	06	Otros servicios técnicos profesionales	2.1.02	30	9996	102	12,525,000.00	(1,722,310.00)	10,802,690.00	0.00	0.00	0.00	0.00	0.00	10,802,690.00	
1.2 (S)		12	00	0005	0000		2	2	8	7	06	Otros servicios técnicos profesionales	2.1.02	30	9998	199	4,175,000.00	0.00	4,175,000.00	0.00	0.00	0.00	0.00	0.00	0.00	4,175,000.00
		12	00	0005			2	3				MATERIALES Y SUMINISTROS					30,240,000.00	47,849.00	30,287,849.00	4,354,109.00	3,141,696.00	3,141,696.00	1,477,323.00	7,495,805.00	22,792,044.00	
		12	00	0005			2	3	2			TEXTILES Y VESTUARIOS					400,000.00	0.00	400,000.00	0.00	0.00	0.00	0.00	0.00	0.00	400,000.00
		12	00	0005			2	3	2	3		Prendas de vestir					350,000.00	0.00	350,000.00	0.00	0.00	0.00	0.00	0.00	0.00	350,000.00
1.2 (S)		12	00	0005	0000		2	3	2	3	01	Prendas de vestir	2.1.02	30	9996	102	350,000.00	0.00	350,000.00	0.00	0.00	0.00	0.00	0.00	0.00	350,000.00
		12	00	0005			2	3	2	4		Calzados					50,000.00	0.00	50,000.00	0.00	0.00	0.00	0.00	0.00	0.00	50,000.00
1.2 (S)		12	00	0005	0000		2	3	2	4	01	Calzados	2.1.02	30	9996	102	50,000.00	0.00	50,000.00	0.00	0.00	0.00	0.00	0.00	0.00	50,000.00
		12	00	0005			2	3	3			PRODUCTOS DE PAPEL, CARTÓN E IMPRESOS					350,000.00	0.00	350,000.00	234,345.00	0.00	0.00	0.00	234,345.00	115,655.00	
		12	00	0005			2	3	3	3		Productos de artes gráficas					350,000.00	0.00	350,000.00	234,345.00	0.00	0.00	0.00	234,345.00	115,655.00	
1.2 (S)		12	00	0005	0000		2	3	3	3	01	Productos de artes gráficas	2.1.02	30	9996	102	350,000.00	0.00	350,000.00	234,345.00	0.00	0.00	0.00	234,345.00	115,655.00	
		12	00	0005			2	3	5			PRODUCTOS DE CUERO, CAUCHO Y PLÁSTICO					7,000,000.00	0.00	7,000,000.00	608,582.00	145,750.00	145,750.00	258.00	754,332.00	6,245,668.00	
		12	00	0005			2	3	5	3		Llantas y neumáticos					5,200,000.00	0.00	5,200,000.00	493,200.00	0.00	0.00	0.00	493,200.00	4,706,800.00	
1.2 (S)		12	00	0005	0000		2	3	5	3	01	Llantas y neumáticos	2.1.02	30	9996	102	5,200,000.00	0.00	5,200,000.00	493,200.00	0.00	0.00	0.00	493,200.00	4,706,800.00	
		12	00	0005			2	3	5	4		Artículos de caucho					200,000.00	0.00	200,000.00	111,969.00	(108,007.00)	(108,007.00)	258.00	3,962.00	196,038.00	
1.2 (S)		12	00	0005	0000		2	3	5	4	01	Artículos de caucho	2.1.02	30	9996	102	200,000.00	0.00	200,000.00	111,969.00	(108,007.00)	(108,007.00)	258.00	3,962.00	196,038.00	

Preparado por

Revisado por

Aprobado por

MINISTERIO DE HACIENDA

DIRECCION GENERAL DE PRESUPUESTO

EJECUCION DE LOS GASTOS Y APLICACIONES FINANCIERAS POR DESTINO DE FONDOS Y ESTRUCTURA PROGRAMATICA
CORRESPONDIENTE AL MES ABRIL DEL AÑO 2018

CODIGO DEL CAPITULO : 7001

DENOMINACION : Ayuntamiento del Distrito Nacional

DESTINO DE FONDO: Todos (P, S, I, E)

Destino de Fondo	Estructura					Institución Recept.	Clasificador de Gasto					Denominación del Gasto	Función	Fuente de Financiamiento	Fuente Especifica	Organismo Financiador	Presupuesto			Ejecución del Gasto					
	Partida no Asignables a Programas	Programa	Proyecto	Actividad /Obra			Código SNIP	Tipo	Objeto	Cuenta	Sub-Cuenta						Auxiliar	Presupuesto Original Año Actual	Modificaciones	Vigente	Acumulado Anterior	Compromiso	Devengado	Pagado	Devengado a la Fecha
1	2	3	4	5	6	7	8	9	10	11	12	13	14	15	16	17	18	19	20 = 18 + 0 - 19	21	22	23	24	25 = 21 + 23	26 = 20 - 25
1.2 (S)		12	00	0005	0000		2	3	5	5		Artículos de plástico	2.1.02	30	9996	102	1,600,000.00	0.00	1,600,000.00	3,413.00	253,757.00	253,757.00	0.00	257,170.00	1,342,830.00
		12	00	0005	0000		2	3	5	5	01	Artículos de plástico	2.1.02	30	9996	102	1,600,000.00	0.00	1,600,000.00	3,413.00	253,757.00	253,757.00	0.00	257,170.00	1,342,830.00
		12	00	0005	0000		2	3	6			PRODUCTOS DE MINERALES, METÁLICOS Y NO METÁLICOS					1,290,000.00	0.00	1,290,000.00	16,757.00	191,353.00	191,353.00	4,383.00	208,110.00	1,081,890.00
		12	00	0005	0000		2	3	6	3		Productos metálicos y sus derivados					1,290,000.00	0.00	1,290,000.00	16,757.00	191,353.00	191,353.00	4,383.00	208,110.00	1,081,890.00
1.2 (S)		12	00	0005	0000		2	3	6	3	03	Estructuras metálicas acabadas	2.1.02	30	9996	102	1,200,000.00	0.00	1,200,000.00	16,757.00	186,427.00	186,427.00	1,993.00	203,184.00	996,816.00
1.2 (S)		12	00	0005	0000		2	3	6	3	05	Productos de hojalata	2.1.02	30	9996	102	70,000.00	0.00	70,000.00	0.00	0.00	0.00	0.00	0.00	70,000.00
1.2 (S)		12	00	0005	0000		2	3	6	3	06	Accesorios de metal	2.1.02	30	9996	102	20,000.00	0.00	20,000.00	0.00	4,926.00	4,926.00	2,390.00	4,926.00	15,074.00
		12	00	0005	0000		2	3	7			COMBUSTIBLES, LUBRICANTES, PRODUCTOS QUÍMICOS Y CONEXOS					19,900,000.00	47,849.00	19,947,849.00	2,888,843.00	2,773,174.00	2,773,174.00	1,467,813.00	5,662,017.00	14,285,832.00
		12	00	0005	0000		2	3	7	1		Combustibles y lubricantes					19,900,000.00	0.00	19,900,000.00	2,888,843.00	2,725,325.00	2,725,325.00	1,467,813.00	5,614,168.00	14,285,832.00
1.2 (S)		12	00	0005	0000		2	3	7	1	01	Gasolina	2.1.02	30	9996	102	1,200,000.00	0.00	1,200,000.00	0.00	0.00	0.00	0.00	0.00	1,200,000.00
1.2 (S)		12	00	0005	0000		2	3	7	1	02	Gasoil	2.1.02	30	9996	102	16,500,000.00	0.00	16,500,000.00	2,887,445.00	2,725,325.00	2,725,325.00	1,466,415.00	5,612,770.00	10,887,230.00
1.2 (S)		12	00	0005	0000		2	3	7	1	05	Aceites y grasas	2.1.02	30	9996	102	2,200,000.00	0.00	2,200,000.00	1,398.00	0.00	0.00	1,398.00	1,398.00	2,198,602.00
		12	00	0005	0000		2	3	7	2		Productos químicos y conexos					0.00	47,849.00	47,849.00	0.00	47,849.00	47,849.00	0.00	47,849.00	0.00
1.2 (S)		12	00	0005	0000		2	3	7	2	06	Pinturas, lacas, barnices, diluyentes y absorbentes para pinturas	2.1.02	30	9996	102	0.00	47,849.00	47,849.00	0.00	47,849.00	47,849.00	0.00	47,849.00	0.00
		12	00	0005	0000		2	3	9			PRODUCTOS Y ÚTILES VARIOS					1,300,000.00	0.00	1,300,000.00	605,582.00	31,419.00	31,419.00	4,869.00	637,001.00	662,999.00
		12	00	0005	0000		2	3	9	6		Productos eléctricos y afines					1,000,000.00	0.00	1,000,000.00	599,837.00	30,681.00	30,681.00	4,131.00	630,518.00	369,482.00
1.2 (S)		12	00	0005	0000		2	3	9	6	01	Productos eléctricos y afines	2.1.02	30	9996	102	1,000,000.00	0.00	1,000,000.00	599,837.00	30,681.00	30,681.00	4,131.00	630,518.00	369,482.00
		12	00	0005	0000		2	3	9	9		Productos y útiles varios no identificados precedentemente (n.i.p.)					300,000.00	0.00	300,000.00	5,745.00	738.00	738.00	738.00	6,483.00	293,517.00
1.2 (S)		12	00	0005	0000		2	3	9	9	01	Productos y Útiles Varios n.i.p	2.1.02	30	9996	102	300,000.00	0.00	300,000.00	5,745.00	738.00	738.00	738.00	6,483.00	293,517.00
		12	00	0006			2					GASTOS					12,739,220.00	0.00	12,739,220.00	4,206,868.00	3,427,531.00	3,427,531.00	2,616,871.00	7,634,399.00	5,104,821.00
		12	00	0006			2	2				CONTRATACIÓN DE SERVICIOS					695,000.00	0.00	695,000.00	6,461.00	227,690.00	227,690.00	8,800.00	234,151.00	460,849.00
		12	00	0006			2	2	1			SERVICIOS BÁSICOS					655,000.00	0.00	655,000.00	0.00	218,890.00	218,890.00	0.00	218,890.00	436,110.00
		12	00	0006			2	2	1	1		Radiocomunicación					650,000.00	0.00	650,000.00	0.00	218,890.00	218,890.00	0.00	218,890.00	431,110.00
1.2 (S)		12	00	0006	0000		2	2	1	1	01	Radiocomunicación	1.4.01	30	9996	102	650,000.00	0.00	650,000.00	0.00	218,890.00	218,890.00	0.00	218,890.00	431,110.00

Preparado por

Revisado por

Aprobado por

MINISTERIO DE HACIENDA

DIRECCION GENERAL DE PRESUPUESTO

EJECUCION DE LOS GASTOS Y APLICACIONES FINANCIERAS POR DESTINO DE FONDOS Y ESTRUCTURA PROGRAMATICA
CORRESPONDIENTE AL MES ABRIL DEL AÑO 2018

CODIGO DEL CAPITULO : 7001

DENOMINACION : Ayuntamiento del Distrito Nacional

DESTINO DE FONDO: Todos (P, S, I, E)

Destino de Fondo	Estructura				Institución Recept.	Código SNIP	Clasificador de Gasto					Presupuesto			Ejecución del Gasto										
	Partida no Asignables a Programas	Programa	Proyecto	Actividad /Obra			Tipo	Objeto	Cuenta	Sub-Cuenta	Auxiliar	Denominación del Gasto	Función	Fuente de Financiamiento	Fuente Especifica	Organismo Financiador	Presupuesto Original Año Actual	Modificaciones	Vigente	Acumulado Anterior	Compromiso	Devengado	Pagado	Devengado a la Fecha	Balance Disponible
1	2	3	4	5	6	7	8	9	10	11	12	13	14	15	16	17	18	19	20 = 18 + 0 - 19	21	22	23	24	25 = 21 + 23	26 = 20 - 25
1.2 (S)		12	00	0006			2	2	1	7		Agua					5,000.00	0.00	5,000.00	0.00	0.00	0.00	0.00	0.00	5,000.00
		12	00	0006	0000		2	2	1	7	01	Agua	1.4.01	30	9996	102	5,000.00	0.00	5,000.00	0.00	0.00	0.00	0.00	0.00	5,000.00
		12	00	0006			2	2	4			TRANSPORTE Y ALMACENAJE					15,000.00	0.00	15,000.00	0.00	0.00	0.00	0.00	0.00	15,000.00
		12	00	0006			2	2	4	1		Pasajes					15,000.00	0.00	15,000.00	0.00	0.00	0.00	0.00	0.00	15,000.00
1.2 (S)		12	00	0006	0000		2	2	4	1	01	Pasajes	1.4.01	30	9996	102	15,000.00	0.00	15,000.00	0.00	0.00	0.00	0.00	0.00	15,000.00
		12	00	0006			2	2	5			ALQUILERES Y RENTAS					0.00	0.00	0.00	0.00	0.00	0.00	0.00	0.00	0.00
		12	00	0006			2	2	5	8		Otros alquileres					0.00	0.00	0.00	0.00	0.00	0.00	0.00	0.00	0.00
1.2 (S)		12	00	0006	0000		2	2	5	8	01	Otros alquileres	1.4.01	30	9996	102	0.00	0.00	0.00	0.00	0.00	0.00	0.00	0.00	0.00
		12	00	0006			2	2	7			SERVICIOS DE CONSERVACIÓN, REPARACIONES MENORES E INSTALACIONES TEMPORALES					25,000.00	0.00	25,000.00	6,461.00	8,800.00	8,800.00	8,800.00	15,261.00	9,739.00
		12	00	0006			2	2	7	1		Contratación de obras menores					5,000.00	0.00	5,000.00	0.00	0.00	0.00	0.00	0.00	5,000.00
1.2 (S)		12	00	0006	0000		2	2	7	1	02	Servicios especiales de mantenimiento y reparación	1.4.01	30	9996	102	5,000.00	0.00	5,000.00	0.00	0.00	0.00	0.00	0.00	5,000.00
		12	00	0006			2	2	7	2		Mantenimiento y reparación de maquinarias y equipos					20,000.00	0.00	20,000.00	6,461.00	8,800.00	8,800.00	8,800.00	15,261.00	4,739.00
1.2 (S)		12	00	0006	0000		2	2	7	2	06	Mantenimiento y reparación de equipos de transporte, tracción y elevación	1.4.01	30	9996	102	20,000.00	0.00	20,000.00	6,461.00	8,800.00	8,800.00	8,800.00	15,261.00	4,739.00
		12	00	0006			2	3				MATERIALES Y SUMINISTROS					12,044,220.00	0.00	12,044,220.00	4,200,407.00	3,199,841.00	3,199,841.00	2,608,071.00	7,400,248.00	4,643,972.00
		12	00	0006			2	3	1			ALIMENTOS Y PRODUCTOS AGROFORESTALES					10,655,720.00	0.00	10,655,720.00	3,945,778.00	2,588,915.00	2,588,915.00	2,588,915.00	6,534,693.00	4,121,027.00
		12	00	0006			2	3	1	1		Alimentos y bebidas para personas					10,415,720.00	0.00	10,415,720.00	3,945,778.00	2,588,915.00	2,588,915.00	2,588,915.00	6,534,693.00	3,881,027.00
1.2 (S)		12	00	0006	0000		2	3	1	1	01	Alimentos y bebidas para personas	1.4.01	30	9996	102	10,415,720.00	0.00	10,415,720.00	3,945,778.00	2,588,915.00	2,588,915.00	2,588,915.00	6,534,693.00	3,881,027.00
		12	00	0006			2	3	1	4		Madera, corcho y sus manufacturas					240,000.00	0.00	240,000.00	0.00	0.00	0.00	0.00	0.00	240,000.00
1.2 (S)		12	00	0006	0000		2	3	1	4	01	Madera, corcho y sus manufacturas	1.4.01	30	9996	102	240,000.00	0.00	240,000.00	0.00	0.00	0.00	0.00	0.00	240,000.00
		12	00	0006			2	3	2			TEXTILES Y VESTUARIOS					1,100,000.00	(232,075.00)	867,925.00	236,000.00	332,170.00	332,170.00	0.00	568,170.00	299,755.00
		12	00	0006			2	3	2	3		Prendas de vestir					800,000.00	(232,075.00)	567,925.00	0.00	332,170.00	332,170.00	0.00	332,170.00	235,755.00
1.2 (S)		12	00	0006	0000		2	3	2	3	01	Prendas de vestir	1.4.01	30	9996	102	800,000.00	(232,075.00)	567,925.00	0.00	332,170.00	332,170.00	0.00	332,170.00	235,755.00
		12	00	0006			2	3	2	4		Calzados					300,000.00	0.00	300,000.00	236,000.00	0.00	0.00	0.00	236,000.00	64,000.00
1.2 (S)		12	00	0006	0000		2	3	2	4	01	Calzados	1.4.01	30	9996	102	300,000.00	0.00	300,000.00	236,000.00	0.00	0.00	0.00	236,000.00	64,000.00

Preparado por

Revisado por

Aprobado por

MINISTERIO DE HACIENDA

DIRECCION GENERAL DE PRESUPUESTO

EJECUCION DE LOS GASTOS Y APLICACIONES FINANCIERAS POR DESTINO DE FONDOS Y ESTRUCTURA PROGRAMATICA
CORRESPONDIENTE AL MES ABRIL DEL AÑO 2018

CODIGO DEL CAPITULO :

DENOMINACION :

DESTINO DE FONDO:

Destino de Fondo	Estructura				Institución Recept.	Código SNIP	Clasificador de Gasto					Denominación del Gasto	Función	Fuente de Financiamiento	Fuente Específica	Organismo Financiador	Presupuesto			Ejecución del Gasto					
	Partida no Asignables a Programas	Programa	Proyecto	Actividad /Obra			Tipo	Objeto	Cuenta	Sub-Cuenta	Auxiliar						Presupuesto Original Año Actual	Modificaciones	Vigente	Acumulado Anterior	Compromiso	Devengado	Pagado	Devengado a la Fecha	Balance Disponible
1	2	3	4	5	6	7	8	9	10	11	12	13	14	15	16	17	18	19	20 = 18 + 0 - 19	21	22	23	24	25 = 21 + 23	26 = 20 - 25
		12	00	0006			2	3	3			PRODUCTOS DE PAPEL, CARTÓN E IMPRESOS					30,000.00	0.00	30,000.00	0.00	10,001.00	10,001.00	10,001.00	10,001.00	19,999.00
		12	00	0006			2	3	3	3		Productos de artes gráficas					30,000.00	0.00	30,000.00	0.00	10,001.00	10,001.00	10,001.00	10,001.00	19,999.00
1.2 (S)		12	00	0006	0000		2	3	3	3	01	Productos de artes gráficas	1.4.01	30	9996	102	30,000.00	0.00	30,000.00	0.00	10,001.00	10,001.00	10,001.00	10,001.00	19,999.00
		12	00	0006			2	3	5			PRODUCTOS DE CUERO, CAUCHO Y PLÁSTICO					30,000.00	234,935.00	264,935.00	2,475.00	262,460.00	262,460.00	2,860.00	264,935.00	0.00
		12	00	0006			2	3	5	5		Artículos de plástico					30,000.00	234,935.00	264,935.00	2,475.00	262,460.00	262,460.00	2,860.00	264,935.00	0.00
1.2 (S)		12	00	0006	0000		2	3	5	5	01	Artículos de plástico	1.4.01	30	9996	102	30,000.00	234,935.00	264,935.00	2,475.00	262,460.00	262,460.00	2,860.00	264,935.00	0.00
		12	00	0006			2	3	7			COMBUSTIBLES, LUBRICANTES, PRODUCTOS QUÍMICOS Y CONEXOS					10,000.00	89.00	10,089.00	4,334.00	5,755.00	5,755.00	5,755.00	10,089.00	0.00
		12	00	0006			2	3	7	1		Combustibles y lubricantes					10,000.00	89.00	10,089.00	4,334.00	5,755.00	5,755.00	5,755.00	10,089.00	0.00
1.2 (S)		12	00	0006	0000		2	3	7	1	06	Lubricantes	1.4.01	30	9996	102	10,000.00	89.00	10,089.00	4,334.00	5,755.00	5,755.00	5,755.00	10,089.00	0.00
		12	00	0006			2	3	9			PRODUCTOS Y ÚTILES VARIOS					218,500.00	(2,949.00)	215,551.00	11,820.00	540.00	540.00	540.00	12,360.00	203,191.00
		12	00	0006			2	3	9	1		Material para limpieza					3,500.00	0.00	3,500.00	0.00	0.00	0.00	0.00	0.00	3,500.00
1.2 (S)		12	00	0006	0000		2	3	9	1	01	Material para limpieza	1.4.01	30	9996	102	3,500.00	0.00	3,500.00	0.00	0.00	0.00	0.00	0.00	3,500.00
		12	00	0006			2	3	9	2		Útiles de escritorio, oficina, informática y de enseñanza					15,000.00	0.00	15,000.00	0.00	0.00	0.00	0.00	0.00	15,000.00
1.2 (S)		12	00	0006	0000		2	3	9	2	01	Útiles de escritorio, oficina informática y de enseñanza	1.4.01	30	9996	102	15,000.00	0.00	15,000.00	0.00	0.00	0.00	0.00	0.00	15,000.00
		12	00	0006			2	3	9	9		Productos y útiles varios no identificados precedentemente (n.i.p.)					200,000.00	(2,949.00)	197,051.00	11,820.00	540.00	540.00	540.00	12,360.00	184,691.00
1.2 (S)		12	00	0006	0000		2	3	9	9	01	Productos y Útiles Varios n.i.p	1.4.01	30	9996	102	200,000.00	(2,949.00)	197,051.00	11,820.00	540.00	540.00	540.00	12,360.00	184,691.00
		12	00	0007			2	2				GASTOS					2,120,000.00	0.00	2,120,000.00	95,232.00	56,985.00	56,985.00	60,656.00	152,217.00	1,967,783.00
		12	00	0007			2	2				CONTRATACIÓN DE SERVICIOS					2,120,000.00	0.00	2,120,000.00	95,232.00	56,985.00	56,985.00	60,656.00	152,217.00	1,967,783.00
		12	00	0007			2	2	2			PUBLICIDAD, IMPRESIÓN Y ENCUADERNACIÓN					635,000.00	0.00	635,000.00	0.00	19,342.00	19,342.00	14,622.00	19,342.00	615,658.00
		12	00	0007			2	2	2			Impresión y encuadernación					10,000.00	0.00	10,000.00	0.00	0.00	0.00	0.00	0.00	10,000.00
1.2 (S)		12	00	0007	0000		2	2	2	2	01	Impresión y encuadernación	3.2.02	30	9996	102	10,000.00	0.00	10,000.00	0.00	0.00	0.00	0.00	0.00	10,000.00

Preparado por

Revisado por

Aprobado por

MINISTERIO DE HACIENDA

DIRECCION GENERAL DE PRESUPUESTO

EJECUCION DE LOS GASTOS Y APLICACIONES FINANCIERAS POR DESTINO DE FONDOS Y ESTRUCTURA PROGRAMATICA
CORRESPONDIENTE AL MES ABRIL DEL AÑO 2018

CODIGO DEL CAPITULO : 7001

DENOMINACION : Ayuntamiento del Distrito Nacional

DESTINO DE FONDO: Todos (P, S, I, E)

Destino de Fondo	Estructura					Clasificador de Gasto							Presupuesto				Ejecución del Gasto								
	Partida no Asignables a Programas	Programa	Proyecto	Actividad /Obra	Institución Recept.	Código SNIP	Tipo	Objeto	Cuenta	Sub-Cuenta	Auxiliar	Denominación del Gasto	Función	Fuente de Financiamiento Fuente Especifica	Organismo Financiador	Presupuesto Original Año Actual	Modificaciones	Vigente	Acumulado Anterior	Compromiso	Devengado	Pagado	Devengado a la Fecha	Balance Disponible	
1	2	3	4	5	6	7	8	9	10	11	12	13	14	15	16	17	18	19	20 = 18 + 0 - 19	21	22	23	24	25 = 21 + 23	26 = 20 - 25
		12	00	0007			2	2	7			SERVICIOS DE CONSERVACION, REPARACIONES MENORES E INSTALACIONES TEMPORALES					250,000.00	0.00	250,000.00	0.00	14,622.00	14,622.00	14,622.00	14,622.00	235,378.00
		12	00	0007			2	2	7	1		Contratación de obras menores					250,000.00	0.00	250,000.00	0.00	14,622.00	14,622.00	14,622.00	14,622.00	235,378.00
1.2 (S)		12	00	0007	0000		2	2	7	1	02	Servicios especiales de mantenimiento y reparación	3.2.02	30	9996	102	250,000.00	0.00	250,000.00	0.00	14,622.00	14,622.00	14,622.00	14,622.00	235,378.00
		12	00	0007			2	2	8			OTROS SERVICIOS NO INCLUIDOS EN CONCEPTOS ANTERIORES					375,000.00	0.00	375,000.00	0.00	4,720.00	4,720.00	0.00	4,720.00	370,280.00
		12	00	0007			2	2	8	6		Organización de eventos y festividades					150,000.00	0.00	150,000.00	0.00	0.00	0.00	0.00	0.00	150,000.00
1.2 (S)		12	00	0007	0000		2	2	8	6	01	Eventos generales	3.2.02	30	9996	102	150,000.00	0.00	150,000.00	0.00	0.00	0.00	0.00	0.00	150,000.00
		12	00	0007			2	2	8	7		Servicios Técnicos y Profesionales					225,000.00	0.00	225,000.00	0.00	4,720.00	4,720.00	0.00	4,720.00	220,280.00
1.2 (S)		12	00	0007	0000		2	2	8	7	06	Otros servicios técnicos profesionales	3.2.02	30	9996	102	225,000.00	0.00	225,000.00	0.00	4,720.00	4,720.00	0.00	4,720.00	220,280.00
		12	00	0007			2	3				MATERIALES Y SUMINISTROS					1,485,000.00	0.00	1,485,000.00	95,232.00	37,643.00	37,643.00	46,034.00	132,875.00	1,352,125.00
		12	00	0007			2	3	1			ALIMENTOS Y PRODUCTOS AGROFORESTALES					30,000.00	0.00	30,000.00	0.00	0.00	0.00	0.00	0.00	30,000.00
		12	00	0007			2	3	1	1		Alimentos y bebidas para personas					30,000.00	0.00	30,000.00	0.00	0.00	0.00	0.00	0.00	30,000.00
1.2 (S)		12	00	0007	0000		2	3	1	1	01	Alimentos y bebidas para personas	3.2.02	30	9996	102	30,000.00	0.00	30,000.00	0.00	0.00	0.00	0.00	0.00	30,000.00
		12	00	0007			2	3	2			TEXTILES Y VESTUARIOS					400,000.00	0.00	400,000.00	0.00	0.00	0.00	0.00	0.00	400,000.00
		12	00	0007			2	3	2	3		Prendas de vestir					400,000.00	0.00	400,000.00	0.00	0.00	0.00	0.00	0.00	400,000.00
1.2 (S)		12	00	0007	0000		2	3	2	3	01	Prendas de vestir	3.2.02	30	9996	102	400,000.00	0.00	400,000.00	0.00	0.00	0.00	0.00	0.00	400,000.00
		12	00	0007			2	3	3			PRODUCTOS DE PAPEL, CARTÓN E IMPRESOS					55,000.00	0.00	55,000.00	32,214.00	0.00	0.00	0.00	32,214.00	22,786.00
		12	00	0007			2	3	3	2		Productos de papel y cartón					5,000.00	0.00	5,000.00	2,714.00	0.00	0.00	0.00	2,714.00	2,286.00
1.2 (S)		12	00	0007	0000		2	3	3	2	01	Productos de papel y cartón	3.2.02	30	9996	102	5,000.00	0.00	5,000.00	2,714.00	0.00	0.00	0.00	2,714.00	2,286.00
		12	00	0007			2	3	3	3		Productos de artes gráficas					50,000.00	0.00	50,000.00	29,500.00	0.00	0.00	0.00	29,500.00	20,500.00
1.2 (S)		12	00	0007	0000		2	3	3	3	01	Productos de artes gráficas	3.2.02	30	9996	102	50,000.00	0.00	50,000.00	29,500.00	0.00	0.00	0.00	29,500.00	20,500.00
		12	00	0007			2	3	4			PRODUCTOS FARMACÉUTICOS					5,000.00	0.00	5,000.00	0.00	0.00	0.00	0.00	0.00	5,000.00
		12	00	0007			2	3	4	1		Productos medicinales para uso humano					5,000.00	0.00	5,000.00	0.00	0.00	0.00	0.00	0.00	5,000.00
1.2 (S)		12	00	0007	0000		2	3	4	1	01	Productos medicinales para uso humano	3.2.02	30	9996	102	5,000.00	0.00	5,000.00	0.00	0.00	0.00	0.00	0.00	5,000.00

Preparado por

Revisado por

Aprobado por

MINISTERIO DE HACIENDA

DIRECCION GENERAL DE PRESUPUESTO

EJECUCION DE LOS GASTOS Y APLICACIONES FINANCIERAS POR DESTINO DE FONDOS Y ESTRUCTURA PROGRAMATICA
CORRESPONDIENTE AL MES ABRIL DEL AÑO 2018

CODIGO DEL CAPITULO : 7001

DENOMINACION : Ayuntamiento del Distrito Nacional

DESTINO DE FONDO: Todos (P, S, I, E)

Destino de Fondo	Estructura					Institución Recept.	Código SNIP	Clasificador de Gasto					Presupuesto				Ejecución del Gasto								
	Partida no Asignables a Programas	Programa	Proyecto	Actividad / Obra				Tipo	Objeto	Cuenta	Sub-Cuenta	Auxiliar	Denominación del Gasto	Función	Fuente de Financiamiento	Fuente Especifica	Organismo Financiador	Presupuesto Original Año Actual	Modificaciones	Vigente	Acumulado Anterior	Compromiso	Devengado	Pagado	Devengado a la Fecha
1	2	3	4	5	6	7	8	9	10	11	12	13	14	15	16	17	18	19	20 = 18 + o - 19	21	22	23	24	25 = 21 + 23	26 = 20 - 25
		12	00	0007			2	3	5			PRODUCTOS DE CUERO, CAUCHO Y PLÁSTICO					10,000.00	0.00	10,000.00	8,391.00	0.00	0.00	8,391.00	8,391.00	1,609.00
		12	00	0007			2	3	5	5		Artículos de plástico	3.2.02	30	9996	102	10,000.00	0.00	10,000.00	8,391.00	0.00	0.00	8,391.00	8,391.00	1,609.00
1.2 (S)		12	00	0007	0000		2	3	5	5	01	Artículos de plástico	3.2.02	30	9996	102	10,000.00	0.00	10,000.00	8,391.00	0.00	0.00	8,391.00	8,391.00	1,609.00
		12	00	0007			2	3	6			PRODUCTOS DE MINERALES, METÁLICOS Y NO METÁLICOS					250,000.00	0.00	250,000.00	17,920.00	21,749.00	21,749.00	21,749.00	39,669.00	210,331.00
		12	00	0007			2	3	6	1		Productos de cemento, cal, asbesto, yeso y arcilla					5,000.00	0.00	5,000.00	0.00	350.00	350.00	350.00	350.00	4,650.00
1.2 (S)		12	00	0007	0000		2	3	6	1	01	Productos de cemento	3.2.02	30	9996	102	5,000.00	0.00	5,000.00	0.00	350.00	350.00	350.00	350.00	4,650.00
		12	00	0007			2	3	6	2		Productos de vidrio, loza y porcelana					15,000.00	0.00	15,000.00	0.00	7,269.00	7,269.00	7,269.00	7,269.00	7,731.00
1.2 (S)		12	00	0007	0000		2	3	6	2	01	Productos de vidrio	3.2.02	30	9996	102	15,000.00	0.00	15,000.00	0.00	7,269.00	7,269.00	7,269.00	7,269.00	7,731.00
		12	00	0007			2	3	6	3		Productos metálicos y sus derivados					210,000.00	0.00	210,000.00	17,920.00	14,130.00	14,130.00	14,130.00	32,050.00	177,950.00
1.2 (S)		12	00	0007	0000		2	3	6	3	03	Estructuras metálicas acabadas	3.2.02	30	9996	102	100,000.00	0.00	100,000.00	13,600.00	14,130.00	14,130.00	14,130.00	27,730.00	72,270.00
1.2 (S)		12	00	0007	0000		2	3	6	3	06	Accesorios de metal	3.2.02	30	9996	102	110,000.00	0.00	110,000.00	4,320.00	0.00	0.00	0.00	4,320.00	105,680.00
		12	00	0007			2	3	6	4		Minerales					20,000.00	0.00	20,000.00	0.00	0.00	0.00	0.00	0.00	20,000.00
1.2 (S)		12	00	0007	0000		2	3	6	4	01	Minerales metalíferos	3.2.02	30	9996	102	20,000.00	0.00	20,000.00	0.00	0.00	0.00	0.00	0.00	20,000.00
		12	00	0007			2	3	7			COMBUSTIBLES, LUBRICANTES, PRODUCTOS QUÍMICOS Y CONEXOS					400,000.00	0.00	400,000.00	0.00	250.00	250.00	250.00	250.00	399,750.00
		12	00	0007			2	3	7	2		Productos químicos y conexos					400,000.00	0.00	400,000.00	0.00	250.00	250.00	250.00	250.00	399,750.00
1.2 (S)		12	00	0007	0000		2	3	7	2	06	Pinturas, lacas, barnices, diluyentes y absorbentes para pinturas	3.2.02	30	9996	102	400,000.00	0.00	400,000.00	0.00	250.00	250.00	250.00	250.00	399,750.00
		12	00	0007			2	3	9			PRODUCTOS Y ÚTILES VARIOS					335,000.00	0.00	335,000.00	36,707.00	15,644.00	15,644.00	15,644.00	52,351.00	282,649.00
		12	00	0007			2	3	9	1		Material para limpieza					20,000.00	0.00	20,000.00	0.00	0.00	0.00	0.00	0.00	20,000.00
1.2 (S)		12	00	0007	0000		2	3	9	1	01	Material para limpieza	3.2.02	30	9996	102	20,000.00	0.00	20,000.00	0.00	0.00	0.00	0.00	0.00	20,000.00
		12	00	0007			2	3	9	2		Útiles de escritorio, oficina, informática y de enseñanza					20,000.00	0.00	20,000.00	9,629.00	0.00	0.00	0.00	9,629.00	10,371.00
1.2 (S)		12	00	0007	0000		2	3	9	2	01	Útiles de escritorio, oficina informática y de enseñanza	3.2.02	30	9996	102	20,000.00	0.00	20,000.00	9,629.00	0.00	0.00	0.00	9,629.00	10,371.00
		12	00	0007			2	3	9	6		Productos eléctricos y afines					75,000.00	0.00	75,000.00	27,078.00	3,747.00	3,747.00	3,747.00	30,825.00	44,175.00
1.2 (S)		12	00	0007	0000		2	3	9	6	01	Productos eléctricos y afines	3.2.02	30	9996	102	75,000.00	0.00	75,000.00	27,078.00	3,747.00	3,747.00	3,747.00	30,825.00	44,175.00

Preparado por

Revisado por

Aprobado por

MINISTERIO DE HACIENDA

DIRECCION GENERAL DE PRESUPUESTO

EJECUCION DE LOS GASTOS Y APLICACIONES FINANCIERAS POR DESTINO DE FONDOS Y ESTRUCTURA PROGRAMATICA
CORRESPONDIENTE AL MES ABRIL DEL AÑO 2018

CODIGO DEL CAPITULO : 7001

DENOMINACION : Ayuntamiento del Distrito Nacional

DESTINO DE FONDO: Todos (P, S, I, E)

Destino de Fondo	Estructura					Institución Recept.	Código SNIP	Clasificador de Gasto					Presupuesto					Ejecución del Gasto							
	Partida no Asignables a Programas	Programa	Proyecto	Actividad / Obra				Tipo	Objeto	Cuenta	Sub-Cuenta	Auxiliar	Denominación del Gasto	Función	Fuente de Financiamiento	Fuente Especifica	Organismo Financiador	Presupuesto Original Año Actual	Modificaciones	Vigente	Acumulado Anterior	Compromiso	Devengado	Pagado	Devengado a la Fecha
1	2	3	4	5	6	7	8	9	10	11	12	13	14	15	16	17	18	19	20 = 18 + 0 - 19	21	22	23	24	25 = 21 + 23	26 = 20 - 25
1.2 (S)		12	00	0007	0000		2	3	9	8		Otros repuestos y accesorios menores	3.2.02	30	9996	102	20,000.00	0.00	20,000.00	0.00	0.00	0.00	0.00	0.00	20,000.00
		12	00	0007			2	3	9	8	01	Otros repuestos y accesorios menores					20,000.00	0.00	20,000.00	0.00	0.00	0.00	0.00	0.00	20,000.00
		12	00	0007			2	3	9	9		Productos y útiles varios no identificados precedentemente (n.i.p.)					200,000.00	0.00	200,000.00	0.00	11,897.00	11,897.00	11,897.00	11,897.00	188,103.00
1.2 (S)		12	00	0007	0000		2	3	9	9	01	Productos y Útiles Varios n.i.p	3.2.02	30	9996	102	200,000.00	0.00	200,000.00	0.00	11,897.00	11,897.00	11,897.00	11,897.00	188,103.00
		13															9,460,000.00	0.00	9,460,000.00	1,821,366.00	1,226,970.00	1,226,970.00	165,324.00	3,048,336.00	6,411,664.00
		13	00														9,460,000.00	0.00	9,460,000.00	1,821,366.00	1,226,970.00	1,226,970.00	165,324.00	3,048,336.00	6,411,664.00
		13	00	0001			2					GASTOS					9,460,000.00	0.00	9,460,000.00	1,821,366.00	1,226,970.00	1,226,970.00	165,324.00	3,048,336.00	6,411,664.00
		13	00	0001			2	2				CONTRATACIÓN DE SERVICIOS					1,120,000.00	(241,667.00)	878,333.00	394,827.00	18,448.00	18,448.00	18,448.00	413,275.00	465,058.00
		13	00	0001			2	2	1			SERVICIOS BÁSICOS					10,000.00	0.00	10,000.00	0.00	0.00	0.00	0.00	0.00	10,000.00
		13	00	0001			2	2	1	7		Agua					10,000.00	0.00	10,000.00	0.00	0.00	0.00	0.00	0.00	10,000.00
1.2 (S)		13	00	0001	0000		2	2	1	7	01	Agua	3.2.04	30	9996	102	10,000.00	0.00	10,000.00	0.00	0.00	0.00	0.00	0.00	10,000.00
		13	00	0001			2	2	2			PUBLICIDAD, IMPRESIÓN Y ENCUADERNACIÓN					10,000.00	0.00	10,000.00	448.00	3,673.00	3,673.00	3,673.00	4,121.00	5,879.00
		13	00	0001			2	2	2			Impresión y encuadernación					10,000.00	0.00	10,000.00	448.00	3,673.00	3,673.00	3,673.00	4,121.00	5,879.00
1.2 (S)		13	00	0001	0000		2	2	2	2	01	Impresión y encuadernación	3.2.04	30	9996	102	10,000.00	0.00	10,000.00	448.00	3,673.00	3,673.00	3,673.00	4,121.00	5,879.00
		13	00	0001			2	2	5			ALQUILERES Y RENTAS					0.00	288,599.00	288,599.00	288,599.00	0.00	0.00	0.00	0.00	288,599.00
		13	00	0001			2	2	5	4		Alquileres de equipos de transporte, tracción y elevación					0.00	288,599.00	288,599.00	288,599.00	0.00	0.00	0.00	0.00	288,599.00
1.2 (S)		13	00	0001	0000		2	2	5	4	01	Alquileres de equipos de transporte, tracción y elevación	3.2.04	30	9996	102	0.00	288,599.00	288,599.00	288,599.00	0.00	0.00	0.00	0.00	288,599.00
		13	00	0001			2	2	5	8		Otros alquileres					0.00	0.00	0.00	0.00	0.00	0.00	0.00	0.00	0.00
1.2 (S)		13	00	0001	0000		2	2	5	8	01	Otros alquileres	3.2.04	30	9996	102	0.00	0.00	0.00	0.00	0.00	0.00	0.00	0.00	0.00
		13	00	0001			2	2	7			SERVICIOS DE CONSERVACIÓN, REPARACIONES MENORES E INSTALACIONES TEMPORALES					100,000.00	0.00	100,000.00	6,589.00	14,775.00	14,775.00	14,775.00	21,364.00	78,636.00
		13	00	0001			2	2	7	1		Contratación de obras menores					100,000.00	0.00	100,000.00	6,589.00	14,775.00	14,775.00	14,775.00	21,364.00	78,636.00
1.2 (S)		13	00	0001	0000		2	2	7	1	02	Servicios especiales de mantenimiento y reparación	3.2.04	30	9996	102	100,000.00	0.00	100,000.00	6,589.00	14,775.00	14,775.00	14,775.00	21,364.00	78,636.00

Preparado por

Revisado por

Aprobado por

MINISTERIO DE HACIENDA

DIRECCION GENERAL DE PRESUPUESTO

EJECUCION DE LOS GASTOS Y APLICACIONES FINANCIERAS POR DESTINO DE FONDOS Y ESTRUCTURA PROGRAMATICA
CORRESPONDIENTE AL MES ABRIL DEL AÑO 2018

CODIGO DEL CAPITULO : 7001

DENOMINACION : Ayuntamiento del Distrito Nacional

DESTINO DE FONDO: Todos (P, S, I, E)

Destino de Fondo	Estructura				Institución Recept.	Código SNIP	Clasificador de Gasto					Función	Fuente de Financiamiento	Fuente Especifica	Organismo Financiador	Presupuesto			Ejecución del Gasto						
	Partida no Asignables a Programas	Programa	Proyecto	Actividad /Obra			Tipo	Objeto	Cuenta	Sub-Cuenta	Auxiliar					Denominación del Gasto	Presupuesto Original Año Actual	Modificaciones	Vigente	Acumulado Anterior	Compromiso	Devengado	Pagado	Devengado a la Fecha	Balance Disponible
1	2	3	4	5	6	7	8	9	10	11	12	13	14	15	16	17	18	19	20 = 18 + o - 19	21	22	23	24	25 = 21 + 23	26 = 20 - 25
		13	00	0001			2	2	8			OTROS SERVICIOS NO INCLUIDOS EN CONCEPTOS ANTERIORES					1,000,000.00	(530,266.00)	469,734.00	99,191.00	0.00	0.00	0.00	99,191.00	370,543.00
		13	00	0001			2	2	8	7		Servicios Técnicos y Profesionales					1,000,000.00	(530,266.00)	469,734.00	99,191.00	0.00	0.00	0.00	99,191.00	370,543.00
1.2 (S)		13	00	0001	0000		2	2	8	7	06	Otros servicios técnicos profesionales	3.2.04	30	9996	102	1,000,000.00	(530,266.00)	469,734.00	99,191.00	0.00	0.00	0.00	99,191.00	370,543.00
		13	00	0001			2	3				MATERIALES Y SUMINISTROS					8,340,000.00	241,667.00	8,581,667.00	1,426,539.00	1,208,522.00	1,208,522.00	146,876.00	2,635,061.00	5,946,606.00
		13	00	0001			2	3	1			ALIMENTOS Y PRODUCTOS AGROFORESTALES					2,600,000.00	(180,128.00)	2,419,872.00	183,750.00	13,060.00	13,060.00	32,535.00	196,810.00	2,223,062.00
		13	00	0001			2	3	1	1		Alimentos y bebidas para personas					100,000.00	3,308.00	103,308.00	65,350.00	0.00	0.00	19,475.00	65,350.00	37,958.00
1.2 (S)		13	00	0001	0000		2	3	1	1	01	Alimentos y bebidas para personas	3.2.04	30	9996	102	100,000.00	3,308.00	103,308.00	65,350.00	0.00	0.00	19,475.00	65,350.00	37,958.00
		13	00	0001			2	3	1	3		Productos agroforestales y pecuarios					2,500,000.00	(183,436.00)	2,316,564.00	118,400.00	13,060.00	13,060.00	13,060.00	131,460.00	2,185,104.00
1.2 (S)		13	00	0001	0000		2	3	1	3	03	Productos forestales	3.2.04	30	9996	102	2,500,000.00	(183,436.00)	2,316,564.00	118,400.00	13,060.00	13,060.00	13,060.00	131,460.00	2,185,104.00
		13	00	0001			2	3	2			TEXTILES Y VESTUARIOS					1,010,000.00	(53,500.00)	956,500.00	237,788.00	450,980.00	450,980.00	4,940.00	688,768.00	267,732.00
		13	00	0001			2	3	2	1		Hilados y telas					10,000.00	0.00	10,000.00	0.00	4,940.00	4,940.00	4,940.00	4,940.00	5,060.00
1.2 (S)		13	00	0001	0000		2	3	2	1	01	Hilados y telas	3.2.04	30	9996	102	10,000.00	0.00	10,000.00	0.00	4,940.00	4,940.00	4,940.00	4,940.00	5,060.00
		13	00	0001			2	3	2	3		Prendas de vestir					750,000.00	(50,000.00)	700,000.00	237,788.00	446,040.00	446,040.00	0.00	683,828.00	16,172.00
1.2 (S)		13	00	0001	0000		2	3	2	3	01	Prendas de vestir	3.2.04	30	9996	102	750,000.00	(50,000.00)	700,000.00	237,788.00	446,040.00	446,040.00	0.00	683,828.00	16,172.00
		13	00	0001			2	3	2	4		Calzados					250,000.00	(3,500.00)	246,500.00	0.00	0.00	0.00	0.00	0.00	246,500.00
1.2 (S)		13	00	0001	0000		2	3	2	4	01	Calzados	3.2.04	30	9996	102	250,000.00	(3,500.00)	246,500.00	0.00	0.00	0.00	0.00	0.00	246,500.00
		13	00	0001			2	3	3			PRODUCTOS DE PAPEL, CARTÓN E IMPRESOS					15,000.00	0.00	15,000.00	2,203.00	0.00	0.00	0.00	2,203.00	12,797.00
		13	00	0001			2	3	3	2		Productos de papel y cartón					15,000.00	0.00	15,000.00	2,203.00	0.00	0.00	0.00	2,203.00	12,797.00
1.2 (S)		13	00	0001	0000		2	3	3	2	01	Productos de papel y cartón	3.2.04	30	9996	102	15,000.00	0.00	15,000.00	2,203.00	0.00	0.00	0.00	2,203.00	12,797.00
		13	00	0001			2	3	5			PRODUCTOS DE CUERO, CAUCHO Y PLÁSTICO					2,500,000.00	283,436.00	2,783,436.00	465,645.00	309,587.00	309,587.00	37,196.00	775,232.00	2,008,204.00
		13	00	0001			2	3	5	4		Artículos de caucho					0.00	283,436.00	283,436.00	0.00	283,436.00	283,436.00	0.00	283,436.00	0.00
1.2 (S)		13	00	0001	0000		2	3	5	4	01	Artículos de caucho	3.2.04	30	9996	102	0.00	283,436.00	283,436.00	0.00	283,436.00	283,436.00	0.00	283,436.00	0.00
		13	00	0001			2	3	5	5		Artículos de plástico					2,500,000.00	0.00	2,500,000.00	465,645.00	26,151.00	26,151.00	37,196.00	491,796.00	2,008,204.00
1.2 (S)		13	00	0001	0000		2	3	5	5	01	Artículos de plástico	3.2.04	30	9996	102	2,500,000.00	0.00	2,500,000.00	465,645.00	26,151.00	26,151.00	37,196.00	491,796.00	2,008,204.00

Preparado por

Revisado por

Aprobado por

MINISTERIO DE HACIENDA

DIRECCION GENERAL DE PRESUPUESTO

EJECUCION DE LOS GASTOS Y APLICACIONES FINANCIERAS POR DESTINO DE FONDOS Y ESTRUCTURA PROGRAMATICA
CORRESPONDIENTE AL MES ABRIL DEL AÑO 2018

CODIGO DEL CAPITULO : 7001

DENOMINACION : Ayuntamiento del Distrito Nacional

DESTINO DE FONDO: Todos (P, S, I, E)

Destino de Fondo	Estructura					Institución Recept.	Código SNIP	Clasificador de Gasto					Denominación del Gasto	Función	Fuente de Financiamiento	Fuente Especifica	Organismo Financiador	Presupuesto			Ejecución del Gasto					
	Partida no Asignables a Programas	Programa	Proyecto	Actividad /Obra				Tipo	Objeto	Cuenta	Sub-Cuenta	Auxiliar						Presupuesto Original Año Actual	Modificaciones	Vigente	Acumulado Anterior	Compromiso	Devengado	Pagado	Devengado a la Fecha	Balance Disponible
1	2	3	4	5	6	7	8	9	10	11	12	13	14	15	16	17	18	19	20 = 18 + 0 - 19	21	22	23	24	25 = 21 + 23	26 = 20 - 25	
		13	00	0001			2	3	6			PRODUCTOS DE MINERALES, METÁLICOS Y NO METÁLICOS					500,000.00	89,340.00	589,340.00	343,546.00	13,591.00	13,591.00	13,591.00	357,137.00	232,203.00	
		13	00	0001			2	3	6	2		Productos de vidrio, loza y porcelana					50,000.00	89,340.00	139,340.00	135,840.00	0.00	0.00	0.00	135,840.00	3,500.00	
1.2 (S)		13	00	0001	0000		2	3	6	2	01	Productos de vidrio	3.2.04	30	9996	102	50,000.00	89,340.00	139,340.00	135,840.00	0.00	0.00	0.00	135,840.00	3,500.00	
		13	00	0001			2	3	6	3		Productos metálicos y sus derivados					400,000.00	0.00	400,000.00	207,706.00	13,591.00	13,591.00	13,591.00	221,297.00	178,703.00	
1.2 (S)		13	00	0001	0000		2	3	6	3	03	Estructuras metálicas acabadas	3.2.04	30	9996	102	200,000.00	0.00	200,000.00	137,689.00	6,295.00	6,295.00	6,295.00	143,984.00	56,016.00	
1.2 (S)		13	00	0001	0000		2	3	6	3	04	Herramientas menores	3.2.04	30	9996	102	100,000.00	0.00	100,000.00	60,751.00	0.00	0.00	0.00	60,751.00	39,249.00	
1.2 (S)		13	00	0001	0000		2	3	6	3	06	Accesorios de metal	3.2.04	30	9996	102	100,000.00	0.00	100,000.00	9,266.00	7,296.00	7,296.00	7,296.00	16,562.00	83,438.00	
		13	00	0001			2	3	6	4		Minerales					50,000.00	0.00	50,000.00	0.00	0.00	0.00	0.00	0.00	50,000.00	
1.2 (S)		13	00	0001	0000		2	3	6	4	04	Piedra, arcilla y arena	3.2.04	30	9996	102	50,000.00	0.00	50,000.00	0.00	0.00	0.00	0.00	0.00	0.00	50,000.00
		13	00	0001			2	3	7			COMBUSTIBLES, LUBRICANTES, PRODUCTOS QUÍMICOS Y CONEXOS					1,220,000.00	(87,358.00)	1,132,642.00	40,327.00	106,390.00	106,390.00	0.00	146,717.00	985,925.00	
		13	00	0001			2	3	7	1		Combustibles y lubricantes					800,000.00	(96,593.00)	703,407.00	40,327.00	106,390.00	106,390.00	0.00	146,717.00	556,690.00	
1.2 (S)		13	00	0001	0000		2	3	7	1	05	Aceites y grasas	3.2.04	30	9996	102	800,000.00	(96,593.00)	703,407.00	40,327.00	106,390.00	106,390.00	0.00	146,717.00	556,690.00	
		13	00	0001			2	3	7	2		Productos químicos y conexos					420,000.00	9,235.00	429,235.00	0.00	0.00	0.00	0.00	0.00	429,235.00	
1.2 (S)		13	00	0001	0000		2	3	7	2	04	Abonos y fertilizantes	3.2.04	30	9996	102	20,000.00	93,875.00	113,875.00	0.00	0.00	0.00	0.00	0.00	113,875.00	
1.2 (S)		13	00	0001	0000		2	3	7	2	05	Insecticidas, fumigantes y otros	3.2.04	30	9996	102	400,000.00	(84,640.00)	315,360.00	0.00	0.00	0.00	0.00	0.00	315,360.00	
		13	00	0001			2	3	9			PRODUCTOS Y ÚTILES VARIOS					495,000.00	189,877.00	684,877.00	153,280.00	314,914.00	314,914.00	58,614.00	468,194.00	216,683.00	
		13	00	0001			2	3	9	2		Útiles de escritorio, oficina, informática y de enseñanza					25,000.00	0.00	25,000.00	3,752.00	8,398.00	8,398.00	8,398.00	12,150.00	12,850.00	
1.2 (S)		13	00	0001	0000		2	3	9	2	01	Útiles de escritorio, oficina informática y de enseñanza	3.2.04	30	9996	102	25,000.00	0.00	25,000.00	3,752.00	8,398.00	8,398.00	8,398.00	12,150.00	12,850.00	
		13	00	0001			2	3	9	6		Productos eléctricos y afines					70,000.00	0.00	70,000.00	7,560.00	15,936.00	15,936.00	15,936.00	23,496.00	46,504.00	
1.2 (S)		13	00	0001	0000		2	3	9	6	01	Productos eléctricos y afines	3.2.04	30	9996	102	70,000.00	0.00	70,000.00	7,560.00	15,936.00	15,936.00	15,936.00	23,496.00	46,504.00	
		13	00	0001			2	3	9	8		Otros repuestos y accesorios menores					150,000.00	193,185.00	343,185.00	86,885.00	256,300.00	256,300.00	0.00	343,185.00	0.00	
1.2 (S)		13	00	0001	0000		2	3	9	8	01	Otros repuestos y accesorios menores	3.2.04	30	9996	102	150,000.00	193,185.00	343,185.00	86,885.00	256,300.00	256,300.00	0.00	343,185.00	0.00	
		13	00	0001			2	3	9	9		Productos y útiles varios no identificados precedentemente (n.i.p.)					250,000.00	(3,308.00)	246,692.00	55,083.00	34,280.00	34,280.00	34,280.00	89,363.00	157,329.00	
1.2 (S)		13	00	0001	0000		2	3	9	9	01	Productos y Útiles Varios n.i.p	3.2.04	30	9996	102	250,000.00	(3,308.00)	246,692.00	55,083.00	34,280.00	34,280.00	34,280.00	89,363.00	157,329.00	
		14															8,520,000.00	0.00	8,520,000.00	1,130,980.00	500,000.00	500,000.00	41,300.00	1,630,980.00	6,889,020.00	

Preparado por

Revisado por

Aprobado por

MINISTERIO DE HACIENDA

DIRECCION GENERAL DE PRESUPUESTO

EJECUCION DE LOS GASTOS Y APLICACIONES FINANCIERAS POR DESTINO DE FONDOS Y ESTRUCTURA PROGRAMATICA
CORRESPONDIENTE AL MES ABRIL DEL AÑO 2018

CODIGO DEL CAPITULO :

DENOMINACION :

DESTINO DE FONDO:

Destino de Fondo	Estructura				Institución Recept.	Código SNIP	Clasificador de Gasto					Denominación del Gasto	Función	Fuente de Financiamiento	Fuente Específica	Organismo Financiador	Presupuesto			Ejecución del Gasto					
	Partida no Asignables a Programas	Programa	Proyecto	Actividad /Obra			Tipo	Objeto	Cuenta	Sub-Cuenta	Auxiliar						Presupuesto Original Año Actual	Modificaciones	Vigente	Acumulado Anterior	Compromiso	Devengado	Pagado	Devengado a la Fecha	Balance Disponible
1	2	3	4	5	6	7	8	9	10	11	12	13	14	15	16	17	18	19	20 = 18 + 0 - 19	21	22	23	24	25 = 21 + 23	26 = 20 - 25
			14 00														8,520,000.00	0.00	8,520,000.00	1,130,980.00	500,000.00	500,000.00	41,300.00	1,630,980.00	6,889,020.00
			14 00 0001														370,000.00	0.00	370,000.00	130,980.00	0.00	0.00	41,300.00	130,980.00	239,020.00
			14 00 0001				2					GASTOS					370,000.00	0.00	370,000.00	130,980.00	0.00	0.00	41,300.00	130,980.00	239,020.00
			14 00 0001				2	2				CONTRATACIÓN DE SERVICIOS					370,000.00	0.00	370,000.00	130,980.00	0.00	0.00	41,300.00	130,980.00	239,020.00
			14 00 0001				2	2	8			OTROS SERVICIOS NO INCLUIDOS EN CONCEPTOS ANTERIORES					370,000.00	0.00	370,000.00	130,980.00	0.00	0.00	41,300.00	130,980.00	239,020.00
			14 00 0001				2	2	8	7		Servicios Técnicos y Profesionales					370,000.00	0.00	370,000.00	130,980.00	0.00	0.00	41,300.00	130,980.00	239,020.00
1.2 (S)			14 00 0001	0000			2	2	8	7	06	Otros servicios técnicos profesionales	4.5.10	30	9996	102	370,000.00	0.00	370,000.00	130,980.00	0.00	0.00	41,300.00	130,980.00	239,020.00
			14 00 0003				2					GASTOS					650,000.00	0.00	650,000.00	0.00	0.00	0.00	0.00	0.00	650,000.00
			14 00 0003				2	2				CONTRATACIÓN DE SERVICIOS					650,000.00	0.00	650,000.00	0.00	0.00	0.00	0.00	0.00	650,000.00
			14 00 0003				2	2	8			OTROS SERVICIOS NO INCLUIDOS EN CONCEPTOS ANTERIORES					650,000.00	0.00	650,000.00	0.00	0.00	0.00	0.00	0.00	650,000.00
			14 00 0003				2	2	8	7		Servicios Técnicos y Profesionales					650,000.00	0.00	650,000.00	0.00	0.00	0.00	0.00	0.00	650,000.00
1.2 (S)			14 00 0003	0000			2	2	8	7	06	Otros servicios técnicos profesionales	4.2.03	30	9996	102	650,000.00	0.00	650,000.00	0.00	0.00	0.00	0.00	0.00	650,000.00
			14 00 0004				2					GASTOS					7,500,000.00	0.00	7,500,000.00	1,000,000.00	500,000.00	500,000.00	0.00	1,500,000.00	6,000,000.00
			14 00 0004				2	2				CONTRATACIÓN DE SERVICIOS					7,500,000.00	0.00	7,500,000.00	1,000,000.00	500,000.00	500,000.00	0.00	1,500,000.00	6,000,000.00
			14 00 0004				2	2	8			OTROS SERVICIOS NO INCLUIDOS EN CONCEPTOS ANTERIORES					7,500,000.00	0.00	7,500,000.00	1,000,000.00	500,000.00	500,000.00	0.00	1,500,000.00	6,000,000.00
			14 00 0004				2	2	8	7		Servicios Técnicos y Profesionales					7,500,000.00	0.00	7,500,000.00	1,000,000.00	500,000.00	500,000.00	0.00	1,500,000.00	6,000,000.00
1.2 (S)			14 00 0004	0000			2	2	8	7	06	Otros servicios técnicos profesionales	4.5.08	30	9996	102	7,500,000.00	0.00	7,500,000.00	1,000,000.00	500,000.00	500,000.00	0.00	1,500,000.00	6,000,000.00
			15 00														4,121,600.00	0.00	4,121,600.00	3,163,685.00	(9,200.00)	(9,200.00)	112,801.00	3,154,485.00	967,115.00
			15 00 0001														4,121,600.00	0.00	4,121,600.00	3,163,685.00	(9,200.00)	(9,200.00)	112,801.00	3,154,485.00	967,115.00
			15 00 0001				2					GASTOS					2,121,600.00	0.00	2,121,600.00	1,182,069.00	0.00	0.00	70,001.00	1,182,069.00	939,531.00
			15 00 0001				2	2				CONTRATACIÓN DE SERVICIOS					2,121,600.00	0.00	2,121,600.00	1,182,069.00	0.00	0.00	70,001.00	1,182,069.00	939,531.00
			15 00 0001				2	2	3			VIÁTICOS					250,000.00	0.00	250,000.00	0.00	0.00	0.00	0.00	0.00	250,000.00
			15 00 0001				2	2	3	2		Viáticos fuera del país					250,000.00	0.00	250,000.00	0.00	0.00	0.00	0.00	0.00	250,000.00

Preparado por

Revisado por

Aprobado por

MINISTERIO DE HACIENDA

DIRECCION GENERAL DE PRESUPUESTO

EJECUCION DE LOS GASTOS Y APLICACIONES FINANCIERAS POR DESTINO DE FONDOS Y ESTRUCTURA PROGRAMATICA
CORRESPONDIENTE AL MES ABRIL DEL AÑO 2018

CODIGO DEL CAPITULO : 7001

DENOMINACION : Ayuntamiento del Distrito Nacional

DESTINO DE FONDO: Todos (P, S, I, E)

Destino de Fondo	Estructura				Institución Recept.	Código SNIP	Clasificador de Gasto					Denominación del Gasto	Función	Fuente de Financiamiento	Fuente Específica	Organismo Financiador	Presupuesto			Ejecución del Gasto					
	Partida no Asignables a Programas	Programa	Proyecto	Actividad /Obra			Tipo	Objeto	Cuenta	Sub-Cuenta	Auxiliar						Presupuesto Original Año Actual	Modificaciones	Vigente	Acumulado Anterior	Compromiso	Devengado	Pagado	Devengado a la Fecha	Balance Disponible
1	2	3	4	5	6	7	8	9	10	11	12	13	14	15	16	17	18	19	20 = 18 + 0 - 19	21	22	23	24	25 = 21 + 23	26 = 20 - 25
1.2 (S)		15 00	0001	0000			2	2	3	2	01	Viaticos fuera del pais	4.3.03	30	9996	102	150,000.00	0.00	150,000.00	0.00	0.00	0.00	0.00	0.00	150,000.00
1.2 (S)		15 00	0001	0000			2	2	3	2	01	Viaticos fuera del pais	4.3.03	70	0713	343	100,000.00	0.00	100,000.00	0.00	0.00	0.00	0.00	0.00	100,000.00
		15 00	0001				2	2	4			TRANSPORTE Y ALMACENAJE					105,000.00	0.00	105,000.00	0.00	0.00	0.00	0.00	0.00	105,000.00
		15 00	0001				2	2	4	1		Pasajes					105,000.00	0.00	105,000.00	0.00	0.00	0.00	0.00	0.00	105,000.00
1.2 (S)		15 00	0001	0000			2	2	4	1	01	Pasajes	4.3.03	70	0713	343	105,000.00	0.00	105,000.00	0.00	0.00	0.00	0.00	0.00	105,000.00
		15 00	0001				2	2	8			OTROS SERVICIOS NO INCLUIDOS EN CONCEPTOS ANTERIORES					1,766,600.00	0.00	1,766,600.00	1,182,069.00	0.00	0.00	70,001.00	1,182,069.00	584,531.00
		15 00	0001				2	2	8	7		Servicios Técnicos y Profesionales					1,766,600.00	0.00	1,766,600.00	1,182,069.00	0.00	0.00	70,001.00	1,182,069.00	584,531.00
1.2 (S)		15 00	0001	0000			2	2	8	7	06	Otros servicios técnicos profesionales	4.3.03	30	9996	102	1,283,300.00	0.00	1,283,300.00	1,182,069.00	0.00	0.00	70,001.00	1,182,069.00	101,231.00
1.2 (S)		15 00	0001	0000			2	2	8	7	06	Otros servicios técnicos profesionales	4.3.03	70	0713	343	483,300.00	0.00	483,300.00	0.00	0.00	0.00	0.00	0.00	483,300.00
		15 00	0002									GASTOS					2,000,000.00	0.00	2,000,000.00	1,981,616.00	(9,200.00)	(9,200.00)	42,800.00	1,972,416.00	27,584.00
		15 00	0002				2					CONTRATACIÓN DE SERVICIOS					2,000,000.00	0.00	2,000,000.00	1,981,616.00	(9,200.00)	(9,200.00)	42,800.00	1,972,416.00	27,584.00
		15 00	0002				2	2				OTROS SERVICIOS NO INCLUIDOS EN CONCEPTOS ANTERIORES					2,000,000.00	0.00	2,000,000.00	1,981,616.00	(9,200.00)	(9,200.00)	42,800.00	1,972,416.00	27,584.00
		15 00	0002				2	2	8	7		Servicios Técnicos y Profesionales					2,000,000.00	0.00	2,000,000.00	1,981,616.00	(9,200.00)	(9,200.00)	42,800.00	1,972,416.00	27,584.00
1.2 (S)		15 00	0002	0000			2	2	8	7	06	Otros servicios técnicos profesionales	4.3.02	30	9996	102	2,000,000.00	0.00	2,000,000.00	1,981,616.00	(9,200.00)	(9,200.00)	42,800.00	1,972,416.00	27,584.00
		16 00															2,810,314.00	0.00	2,810,314.00	1,700,812.00	205,320.00	205,320.00	221,840.00	1,906,132.00	904,182.00
		16 00															2,810,314.00	0.00	2,810,314.00	1,700,812.00	205,320.00	205,320.00	221,840.00	1,906,132.00	904,182.00
		16 00	0001														2,810,314.00	0.00	2,810,314.00	1,700,812.00	205,320.00	205,320.00	221,840.00	1,906,132.00	904,182.00
		16 00	0001				2					GASTOS					2,810,314.00	0.00	2,810,314.00	1,700,812.00	205,320.00	205,320.00	221,840.00	1,906,132.00	904,182.00
		16 00	0001				2	2				CONTRATACIÓN DE SERVICIOS					2,810,314.00	0.00	2,810,314.00	1,700,812.00	205,320.00	205,320.00	221,840.00	1,906,132.00	904,182.00
		16 00	0001				2	2	8			OTROS SERVICIOS NO INCLUIDOS EN CONCEPTOS ANTERIORES					2,810,314.00	0.00	2,810,314.00	1,700,812.00	205,320.00	205,320.00	221,840.00	1,906,132.00	904,182.00
		16 00	0001				2	2	8	7		Servicios Técnicos y Profesionales					2,810,314.00	0.00	2,810,314.00	1,700,812.00	205,320.00	205,320.00	221,840.00	1,906,132.00	904,182.00
1.2 (S)		16 00	0001	0000			2	2	8	7	06	Otros servicios técnicos profesionales	4.1.02	30	9998	102	2,810,314.00	0.00	2,810,314.00	1,700,812.00	205,320.00	205,320.00	221,840.00	1,906,132.00	904,182.00
		96															48,350,000.00	5,538,515.00	53,888,515.00	28,327,076.00	10,628.00	10,628.00	1,709,789.00	28,337,704.00	25,550,811.00
		96	00														48,350,000.00	5,538,515.00	53,888,515.00	28,327,076.00	10,628.00	10,628.00	1,709,789.00	28,337,704.00	25,550,811.00
		96	00	0001													0.00	15,000,000.00	15,000,000.00	14,802,038.00	10,628.00	10,628.00	10,628.00	14,812,666.00	187,334.00

Preparado por

Revisado por

Aprobado por

MINISTERIO DE HACIENDA

DIRECCION GENERAL DE PRESUPUESTO

EJECUCION DE LOS GASTOS Y APLICACIONES FINANCIERAS POR DESTINO DE FONDOS Y ESTRUCTURA PROGRAMATICA
CORRESPONDIENTE AL MES ABRIL DEL AÑO 2018

CODIGO DEL CAPITULO : 7001

DENOMINACION : Ayuntamiento del Distrito Nacional

DESTINO DE FONDO: Todos (P, S, I, E)

Destino de Fondo	Estructura					Institución Recept.	Código SNIP	Clasificador de Gasto					Presupuesto				Ejecución del Gasto								
	Partida no Asignables a Programas	Programa	Proyecto	Actividad / Obra				Tipo	Objeto	Cuenta	Sub-Cuenta	Auxiliar	Denominación del Gasto	Función	Fuente de Financiamiento	Fuente Especifica	Organismo Financiador	Presupuesto Original Año Actual	Modificaciones	Vigente	Acumulado Anterior	Compromiso	Devengado	Pagado	Devengado a la Fecha
1	2	3	4	5	6	7	8	9	10	11	12	13	14	15	16	17	18	19	20 = 18 + 0 - 19	21	22	23	24	25 = 21 + 23	26 = 20 - 25
	96	00	0001				4					APLICACIONES FINANCIERAS					0.00	15,000,000.00	15,000,000.00	14,802,038.00	10,628.00	10,628.00	10,628.00	14,812,666.00	187,334.00
	96	00	0001				4	2				Disminución de pasivos					0.00	15,000,000.00	15,000,000.00	14,802,038.00	10,628.00	10,628.00	10,628.00	14,812,666.00	187,334.00
	96	00	0001				4	2	1			Disminución de pasivos corrientes					0.00	15,000,000.00	15,000,000.00	14,802,038.00	10,628.00	10,628.00	10,628.00	14,812,666.00	187,334.00
	96	00	0001				4	2	1	1		Disminución de cuentas por pagar de corto plazo					0.00	15,000,000.00	15,000,000.00	14,802,038.00	10,628.00	10,628.00	10,628.00	14,812,666.00	187,334.00
1.2 (S)	96	00	0001	0000			4	2	1	1	01	Disminución de cuentas por pagar internas de corto plazo	0.00	30	9996	102	0.00	15,000,000.00	15,000,000.00	14,802,038.00	10,628.00	10,628.00	10,628.00	14,812,666.00	187,334.00
1.2 (S)	96	00	0001	0000			4	2	1	1	01	Disminución de cuentas por pagar internas de corto plazo	0.00	40	9992	103	0.00	0.00	0.00	0.00	0.00	0.00	0.00	0.00	0.00
	96	00	0002														48,350,000.00	(9,461,485.00)	38,888,515.00	13,525,038.00	0.00	0.00	1,699,161.00	13,525,038.00	25,363,477.00
	96	00	0002				2					GASTOS					48,350,000.00	(9,461,485.00)	38,888,515.00	13,525,038.00	0.00	0.00	1,699,161.00	13,525,038.00	25,363,477.00
	96	00	0002				2	9				GASTOS FINANCIEROS					48,350,000.00	(9,461,485.00)	38,888,515.00	13,525,038.00	0.00	0.00	1,699,161.00	13,525,038.00	25,363,477.00
	96	00	0002				2	9	1			INTERESES DE LA DEUDA PÚBLICA INTERNA					48,350,000.00	(9,461,485.00)	38,888,515.00	13,525,038.00	0.00	0.00	1,699,161.00	13,525,038.00	25,363,477.00
	96	00	0002				2	9	1	1		Intereses de la deuda pública interna de corto plazo					16,350,000.00	(5,000,000.00)	11,350,000.00	5,576,164.00	0.00	0.00	1,699,161.00	5,576,164.00	5,773,836.00
1.2 (S)	96	00	0002	0000			2	9	1	1	01	Intereses de la deuda pública interna de corto plazo	5.1.01	30	9996	102	16,350,000.00	(5,000,000.00)	11,350,000.00	5,576,164.00	0.00	0.00	1,699,161.00	5,576,164.00	5,773,836.00
	96	00	0002				2	9	1	2		Intereses de la deuda pública interna de largo plazo					32,000,000.00	(4,461,485.00)	27,538,515.00	7,948,874.00	0.00	0.00	0.00	7,948,874.00	19,589,641.00
1.2 (S)	96	00	0002	0000			2	9	1	2	01	Intereses de la deuda pública interna de largo plazo	5.1.01	30	9995	102	32,000,000.00	(4,461,485.00)	27,538,515.00	7,948,874.00	0.00	0.00	0.00	7,948,874.00	19,589,641.00
1.3 (E)																	185,434,582.00	741,069.00	186,175,651.00	47,343,380.00	0.00	19,156,150.00	7,345,582.00	66,499,530.00	119,676,121.00
		14															78,728,400.00	0.00	78,728,400.00	19,678,732.00	0.00	9,656,599.00	1,716,044.00	29,335,331.00	49,393,069.00
		14	00														78,728,400.00	0.00	78,728,400.00	19,678,732.00	0.00	9,656,599.00	1,716,044.00	29,335,331.00	49,393,069.00
		14	00	0001													76,483,400.00	(1,420,391.00)	75,063,009.00	17,725,573.00	0.00	8,489,144.00	1,375,998.00	26,214,717.00	48,848,292.00
		14	00	0001			2					GASTOS					76,483,400.00	(1,420,391.00)	75,063,009.00	17,725,573.00	0.00	8,489,144.00	1,375,998.00	26,214,717.00	48,848,292.00
		14	00	0001			2	2				CONTRATACIÓN DE SERVICIOS					1,150,000.00	892,200.00	2,042,200.00	1,067,433.00	0.00	177,000.00	78,000.00	1,244,433.00	797,767.00
		14	00	0001			2	2	5			ALQUILERES Y RENTAS					0.00	892,200.00	892,200.00	538,200.00	0.00	177,000.00	78,000.00	715,200.00	177,000.00
		14	00	0001			2	2	5	1		Alquileres y rentas de edificios y locales					0.00	892,200.00	892,200.00	538,200.00	0.00	177,000.00	78,000.00	715,200.00	177,000.00
1.3 (E)		14	00	0001	0000		2	2	5	1	01	Alquileres y rentas de edificios y locales	4.5.10	30	9996	102	0.00	892,200.00	892,200.00	538,200.00	0.00	177,000.00	78,000.00	715,200.00	177,000.00

Preparado por

Revisado por

Aprobado por

MINISTERIO DE HACIENDA

DIRECCION GENERAL DE PRESUPUESTO

EJECUCION DE LOS GASTOS Y APLICACIONES FINANCIERAS POR DESTINO DE FONDOS Y ESTRUCTURA PROGRAMATICA

CORRESPONDIENTE AL MES ABRIL DEL AÑO 2018

CODIGO DEL CAPITULO : 7001

DENOMINACION : Ayuntamiento del Distrito Nacional

DESTINO DE FONDO: Todos (P, S, I, E)

Destino de Fondo	Estructura					Institución Recept.	Código SNIP	Clasificador de Gasto					Función	Fuente de Financiamiento	Fuente Especifica	Organismo Financiador	Presupuesto				Ejecución del Gasto				
	Partida no Asignables a Programas	Programa	Proyecto	Actividad /Obra				Tipo	Objeto	Cuenta	Sub-Cuenta	Auxiliar					Denominación del Gasto	Presupuesto Original Año Actual	Modificaciones	Vigente	Acumulado Anterior	Compromiso	Devengado	Pagado	Devengado a la Fecha
1	2	3	4	5	6	7	8	9	10	11	12	13	14	15	16	17	18	19	20 = 18 + o - 19	21	22	23	24	25 = 21 + 23	26 = 20 - 25
1.3 (E)		14	00	0001	0000		2	2	5	8		Otros alquileres	4.5.10	30	9996	102	0.00	0.00	0.00	0.00	0.00	0.00	0.00	0.00	0.00
		14	00	0001	0000		2	2	5	8	01	Otros alquileres	4.5.10	30	9996	102	0.00	0.00	0.00	0.00	0.00	0.00	0.00	0.00	0.00
		14	00	0001	0000		2	2	8			OTROS SERVICIOS NO INCLUIDOS EN CONCEPTOS ANTERIORES	4.5.10	30	9996	102	1,150,000.00	0.00	1,150,000.00	529,233.00	0.00	0.00	0.00	529,233.00	620,767.00
		14	00	0001	0000		2	2	8	4		Servicios funerarios y gastos conexos	4.5.10	30	9996	102	350,000.00	0.00	350,000.00	57,000.00	0.00	0.00	0.00	57,000.00	293,000.00
1.3 (E)		14	00	0001	0000		2	2	8	4	01	Servicios funerarios y gastos conexos	4.5.10	30	9996	102	350,000.00	0.00	350,000.00	57,000.00	0.00	0.00	0.00	57,000.00	293,000.00
		14	00	0001	0000		2	2	8	5		Fumigación, lavandería, limpieza e higiene	4.5.10	30	9996	102	150,000.00	0.00	150,000.00	0.00	0.00	0.00	0.00	0.00	150,000.00
1.3 (E)		14	00	0001	0000		2	2	8	5	01	Fumigación	4.5.10	30	9996	102	150,000.00	0.00	150,000.00	0.00	0.00	0.00	0.00	0.00	150,000.00
		14	00	0001	0000		2	2	8	6		Organización de eventos y festividades	4.5.10	30	9996	102	650,000.00	0.00	650,000.00	472,233.00	0.00	0.00	0.00	472,233.00	177,767.00
1.3 (E)		14	00	0001	0000		2	2	8	6	01	Eventos generales	4.5.10	30	9996	102	650,000.00	0.00	650,000.00	472,233.00	0.00	0.00	0.00	472,233.00	177,767.00
		14	00	0001	0000		2	3				MATERIALES Y SUMINISTROS	4.5.10	30	9996	102	6,895,000.00	(838,853.00)	6,056,147.00	1,066,123.00	0.00	2,597,420.00	753,848.00	3,863,543.00	2,392,604.00
		14	00	0001	0000		2	3	1			ALIMENTOS Y PRODUCTOS AGROFORESTALES	4.5.10	30	9996	102	2,500,000.00	161,147.00	2,661,147.00	746,101.00	0.00	1,684,150.00	417,540.00	2,430,251.00	230,896.00
		14	00	0001	0000		2	3	1	1		Alimentos y bebidas para personas	4.5.10	30	9996	102	2,500,000.00	161,147.00	2,661,147.00	746,101.00	0.00	1,684,150.00	417,540.00	2,430,251.00	230,896.00
1.3 (E)		14	00	0001	0000		2	3	1	1	01	Alimentos y bebidas para personas	4.5.10	30	9996	102	1,500,000.00	161,147.00	1,661,147.00	726,997.00	0.00	934,150.00	267,540.00	1,661,147.00	0.00
1.3 (E)		14	00	0001	0000		2	3	1	1	01	Alimentos y bebidas para personas	4.5.10	30	9998	102	1,000,000.00	0.00	1,000,000.00	19,104.00	0.00	750,000.00	150,000.00	769,104.00	230,896.00
		14	00	0001	0000		2	3	2			TEXTILES Y VESTUARIOS	4.5.10	30	9996	102	930,000.00	0.00	930,000.00	160,215.00	0.00	0.00	0.00	160,215.00	769,785.00
		14	00	0001	0000		2	3	2	1		Hilados y telas	4.5.10	30	9996	102	100,000.00	0.00	100,000.00	0.00	0.00	0.00	0.00	0.00	100,000.00
1.3 (E)		14	00	0001	0000		2	3	2	1	01	Hilados y telas	4.5.10	30	9996	102	100,000.00	0.00	100,000.00	0.00	0.00	0.00	0.00	0.00	100,000.00
		14	00	0001	0000		2	3	2	2		Acabados textiles	4.5.10	30	9996	102	570,000.00	0.00	570,000.00	160,215.00	0.00	0.00	0.00	160,215.00	409,785.00
1.3 (E)		14	00	0001	0000		2	3	2	2	01	Acabados textiles	4.5.10	30	9996	102	570,000.00	0.00	570,000.00	160,215.00	0.00	0.00	0.00	160,215.00	409,785.00
		14	00	0001	0000		2	3	2	3		Prendas de vestir	4.5.10	30	9996	102	260,000.00	0.00	260,000.00	0.00	0.00	0.00	0.00	0.00	260,000.00
1.3 (E)		14	00	0001	0000		2	3	2	3	01	Prendas de vestir	4.5.10	30	9996	102	260,000.00	0.00	260,000.00	0.00	0.00	0.00	0.00	0.00	260,000.00
		14	00	0001	0000		2	3	3			PRODUCTOS DE PAPEL, CARTÓN E IMPRESOS	4.5.10	30	9996	102	200,000.00	0.00	200,000.00	45,430.00	0.00	0.00	45,430.00	45,430.00	154,570.00
		14	00	0001	0000		2	3	3	2		Productos de papel y cartón	4.5.10	30	9996	102	100,000.00	0.00	100,000.00	10,030.00	0.00	0.00	10,030.00	10,030.00	89,970.00
1.3 (E)		14	00	0001	0000		2	3	3	2	01	Productos de papel y cartón	4.5.10	30	9996	102	100,000.00	0.00	100,000.00	10,030.00	0.00	0.00	10,030.00	10,030.00	89,970.00
		14	00	0001	0000		2	3	3	3		Productos de artes gráficas	4.5.10	30	9996	102	100,000.00	0.00	100,000.00	35,400.00	0.00	0.00	35,400.00	35,400.00	64,600.00

Preparado por

Revisado por

Aprobado por

MINISTERIO DE HACIENDA

DIRECCION GENERAL DE PRESUPUESTO

EJECUCION DE LOS GASTOS Y APLICACIONES FINANCIERAS POR DESTINO DE FONDOS Y ESTRUCTURA PROGRAMATICA
CORRESPONDIENTE AL MES ABRIL DEL AÑO 2018

CODIGO DEL CAPITULO : 7001

DENOMINACION :

Ayuntamiento del Distrito Nacional

DESTINO DE FONDO:

Todos (P, S, I, E)

Destino de Fondo	Estructura					Institución Recept.	Código SNIP	Clasificador de Gasto					Denominación del Gasto	Función	Fuente de Financiamiento	Fuente Especifica	Organismo Financiador	Presupuesto			Ejecución del Gasto				
	Partida no Asignables a Programas	Programa	Proyecto	Actividad /Obra				Tipo	Objeto	Cuenta	Sub-Cuenta	Auxiliar						Presupuesto Original Año Actual	Modificaciones	Vigente	Acumulado Anterior	Compromiso	Devengado	Pagado	Devengado a la Fecha
1	2	3	4	5	6	7	8	9	10	11	12	13	14	15	16	17	18	19	20 = 18 + 0 - 19	21	22	23	24	25 = 21 + 23	26 = 20 - 25
1.3 (E)		14	00	0001	0000		2	3	3	3	01	Productos de artes gráficas	4.5.10	30	9996	102	100,000.00	0.00	100,000.00	35,400.00	0.00	0.00	35,400.00	35,400.00	64,600.00
		14	00	0001			2	3	5			PRODUCTOS DE CUERO, CAUCHO Y PLÁSTICO					1,500,000.00	(2,652.00)	1,497,348.00	114,377.00	0.00	899,673.00	290,878.00	1,014,050.00	483,298.00
		14	00	0001			2	3	5	5		Artículos de plástico					1,500,000.00	(2,652.00)	1,497,348.00	114,377.00	0.00	899,673.00	290,878.00	1,014,050.00	483,298.00
1.3 (E)		14	00	0001	0000		2	3	5	5	01	Artículos de plástico	4.5.10	30	9996	102	1,500,000.00	(2,652.00)	1,497,348.00	114,377.00	0.00	899,673.00	290,878.00	1,014,050.00	483,298.00
		14	00	0001			2	3	6			PRODUCTOS DE MINERALES, METÁLICOS Y NO METÁLICOS					500,000.00	2,652.00	502,652.00	0.00	0.00	13,597.00	0.00	13,597.00	489,055.00
		14	00	0001			2	3	6	2		Productos de vidrio, loza y porcelana					390,000.00	0.00	390,000.00	0.00	0.00	0.00	0.00	0.00	390,000.00
1.3 (E)		14	00	0001	0000		2	3	6	2	01	Productos de vidrio	4.5.10	30	9996	102	390,000.00	0.00	390,000.00	0.00	0.00	0.00	0.00	0.00	390,000.00
		14	00	0001			2	3	6	3		Productos metálicos y sus derivados					110,000.00	2,652.00	112,652.00	0.00	0.00	13,597.00	0.00	13,597.00	99,055.00
1.3 (E)		14	00	0001	0000		2	3	6	3	04	Herramientas menores	4.5.10	30	9996	102	0.00	2,652.00	2,652.00	0.00	0.00	2,652.00	0.00	2,652.00	0.00
1.3 (E)		14	00	0001	0000		2	3	6	3	03	Estructuras metálicas acabadas	4.5.10	30	9996	102	100,000.00	0.00	100,000.00	0.00	0.00	10,945.00	0.00	10,945.00	89,055.00
1.3 (E)		14	00	0001	0000		2	3	6	3	06	Accesorios de metal	4.5.10	30	9996	102	10,000.00	0.00	10,000.00	0.00	0.00	0.00	0.00	0.00	10,000.00
		14	00	0001			2	3	7			COMBUSTIBLES, LUBRICANTES, PRODUCTOS QUÍMICOS Y CONEXOS					5,000.00	0.00	5,000.00	0.00	0.00	0.00	0.00	0.00	5,000.00
		14	00	0001			2	3	7	2		Productos químicos y conexos					5,000.00	0.00	5,000.00	0.00	0.00	0.00	0.00	0.00	5,000.00
1.3 (E)		14	00	0001	0000		2	3	7	2	06	Pinturas, lacas, barnices, diluyentes y absorbentes para pinturas	4.5.10	30	9996	102	5,000.00	0.00	5,000.00	0.00	0.00	0.00	0.00	0.00	5,000.00
		14	00	0001			2	3	9			PRODUCTOS Y ÚTILES VARIOS					1,260,000.00	(1,000,000.00)	260,000.00	0.00	0.00	0.00	0.00	0.00	260,000.00
		14	00	0001			2	3	9	1		Material para limpieza					5,000.00	0.00	5,000.00	0.00	0.00	0.00	0.00	0.00	5,000.00
1.3 (E)		14	00	0001	0000		2	3	9	1	01	Material para limpieza	4.5.10	30	9996	102	5,000.00	0.00	5,000.00	0.00	0.00	0.00	0.00	0.00	5,000.00
		14	00	0001			2	3	9	2		Útiles de escritorio, oficina, informática y de enseñanza					5,000.00	0.00	5,000.00	0.00	0.00	0.00	0.00	0.00	5,000.00
1.3 (E)		14	00	0001	0000		2	3	9	2	01	Útiles de escritorio, oficina informática y de enseñanza	4.5.10	30	9996	102	5,000.00	0.00	5,000.00	0.00	0.00	0.00	0.00	0.00	5,000.00
		14	00	0001			2	3	9	6		Productos eléctricos y afines					250,000.00	0.00	250,000.00	0.00	0.00	0.00	0.00	0.00	250,000.00
1.3 (E)		14	00	0001	0000		2	3	9	6	01	Productos eléctricos y afines	4.5.10	30	9996	102	250,000.00	0.00	250,000.00	0.00	0.00	0.00	0.00	0.00	250,000.00
		14	00	0001			2	3	9	9		Productos y útiles varios no identificados precedentemente (n.i.p.)					1,000,000.00	(1,000,000.00)	0.00	0.00	0.00	0.00	0.00	0.00	0.00
1.3 (E)		14	00	0001	0000		2	3	9	9	01	Productos y Útiles Varios n.i.p	4.5.10	30	9996	102	1,000,000.00	(1,000,000.00)	0.00	0.00	0.00	0.00	0.00	0.00	0.00

Preparado por

Revisado por

Aprobado por

MINISTERIO DE HACIENDA

DIRECCION GENERAL DE PRESUPUESTO

EJECUCION DE LOS GASTOS Y APLICACIONES FINANCIERAS POR DESTINO DE FONDOS Y ESTRUCTURA PROGRAMATICA
CORRESPONDIENTE AL MES ABRIL DEL AÑO 2018

CODIGO DEL CAPITULO : 7001

DENOMINACION :

Ayuntamiento del Distrito Nacional

DESTINO DE FONDO:

Todos (P, S, I, E)

Destino de Fondo	Estructura				Institución Recept.	Código SNIP	Clasificador de Gasto					Función	Fuente de Financiamiento	Fuente Especifica	Organismo Financiador	Presupuesto			Ejecución del Gasto						
	Partida no Asignables a Programas	Programa	Proyecto	Actividad /Obra			Tipo	Objeto	Cuenta	Sub-Cuenta	Auxiliar					Denominación del Gasto	Presupuesto Original Año Actual	Modificaciones	Vigente	Acumulado Anterior	Compromiso	Devengado	Pagado	Devengado a la Fecha	Balance Disponible
1	2	3	4	5	6	7	8	9	10	11	12	13	14	15	16	17	18	19	20 = 18 + 0 - 19	21	22	23	24	25 = 21 + 23	26 = 20 - 25
		14	00	0001			2	4				TRANSFERENCIAS CORRIENTES					68,438,400.00	(1,473,738.00)	66,964,662.00	15,592,017.00	0.00	5,714,724.00	544,150.00	21,306,741.00	45,657,921.00
		14	00	0001			2	4	1			TRANSFERENCIAS CORRIENTES AL SECTOR PRIVADO					68,438,400.00	(1,473,738.00)	66,964,662.00	15,592,017.00	0.00	5,714,724.00	544,150.00	21,306,741.00	45,657,921.00
		14	00	0001			2	4	1	2		Ayudas y donaciones a personas					68,438,400.00	(1,473,738.00)	66,964,662.00	15,592,017.00	0.00	5,714,724.00	544,150.00	21,306,741.00	45,657,921.00
1.3 (E)		14	00	0001	0000		2	4	1	2	01	Ayudas y donaciones programadas a hogares y personas	4.5.10	30	9996	102	53,438,400.00	0.00	53,438,400.00	14,776,775.00	0.00	5,674,724.00	544,150.00	20,451,499.00	32,986,901.00
1.3 (E)		14	00	0001	0000		2	4	1	2	02	Ayudas y donaciones ocasionales a hogares y personas	4.5.10	30	9996	102	15,000,000.00	(1,473,738.00)	13,526,262.00	815,242.00	0.00	40,000.00	0.00	855,242.00	12,671,020.00
		14	00	0002								GASTOS					70,000.00	93,362.00	163,362.00	6,602.00	0.00	96,760.00	0.00	103,362.00	60,000.00
		14	00	0002			2					GASTOS					70,000.00	93,362.00	163,362.00	6,602.00	0.00	96,760.00	0.00	103,362.00	60,000.00
		14	00	0002			2	2				CONTRATACIÓN DE SERVICIOS					10,000.00	93,362.00	103,362.00	6,602.00	0.00	96,760.00	0.00	103,362.00	0.00
		14	00	0002			2	2	5			ALQUILERES Y RENTAS					10,000.00	93,362.00	103,362.00	6,602.00	0.00	96,760.00	0.00	103,362.00	0.00
		14	00	0002			2	2	5	8		Otros alquileres					10,000.00	93,362.00	103,362.00	6,602.00	0.00	96,760.00	0.00	103,362.00	0.00
1.3 (E)		14	00	0002	0000		2	2	5	8	01	Otros alquileres	4.4.09	30	9996	102	10,000.00	93,362.00	103,362.00	6,602.00	0.00	96,760.00	0.00	103,362.00	0.00
		14	00	0002			2	3				MATERIALES Y SUMINISTROS					60,000.00	0.00	60,000.00	0.00	0.00	0.00	0.00	0.00	60,000.00
		14	00	0002			2	3	1			ALIMENTOS Y PRODUCTOS AGROFORESTALES					10,000.00	0.00	10,000.00	0.00	0.00	0.00	0.00	0.00	10,000.00
		14	00	0002			2	3	1	1		Alimentos y bebidas para personas					10,000.00	0.00	10,000.00	0.00	0.00	0.00	0.00	0.00	10,000.00
1.3 (E)		14	00	0002	0000		2	3	1	1	01	Alimentos y bebidas para personas	4.4.09	30	9996	102	10,000.00	0.00	10,000.00	0.00	0.00	0.00	0.00	0.00	10,000.00
		14	00	0002			2	3	9			PRODUCTOS Y ÚTILES VARIOS					50,000.00	0.00	50,000.00	0.00	0.00	0.00	0.00	0.00	50,000.00
		14	00	0002			2	3	9	9		Productos y útiles varios no identificados precedentemente (n.i.p.)					50,000.00	0.00	50,000.00	0.00	0.00	0.00	0.00	0.00	50,000.00
1.3 (E)		14	00	0002	0000		2	3	9	9	01	Productos y Útiles Varios n.i.p	4.4.09	30	9996	102	50,000.00	0.00	50,000.00	0.00	0.00	0.00	0.00	0.00	50,000.00
		14	00	0003								GASTOS					1,495,000.00	1,537,983.00	3,032,983.00	1,863,544.00	0.00	1,070,695.00	330,016.00	2,934,239.00	98,744.00
		14	00	0003			2					GASTOS					1,495,000.00	1,537,983.00	3,032,983.00	1,863,544.00	0.00	1,070,695.00	330,016.00	2,934,239.00	98,744.00
		14	00	0003			2	2				CONTRATACIÓN DE SERVICIOS					450,000.00	9,664.00	459,664.00	459,664.00	0.00	0.00	0.00	459,664.00	0.00
		14	00	0003			2	2	5			ALQUILERES Y RENTAS					450,000.00	9,664.00	459,664.00	459,664.00	0.00	0.00	0.00	459,664.00	0.00
		14	00	0003			2	2	5	8		Otros alquileres					450,000.00	9,664.00	459,664.00	459,664.00	0.00	0.00	0.00	459,664.00	0.00
1.3 (E)		14	00	0003	0000		2	2	5	8	01	Otros alquileres	4.2.03	30	9996	102	450,000.00	9,664.00	459,664.00	459,664.00	0.00	0.00	0.00	459,664.00	0.00

Preparado por

Revisado por

Aprobado por

MINISTERIO DE HACIENDA

DIRECCION GENERAL DE PRESUPUESTO

EJECUCION DE LOS GASTOS Y APLICACIONES FINANCIERAS POR DESTINO DE FONDOS Y ESTRUCTURA PROGRAMATICA
CORRESPONDIENTE AL MES ABRIL DEL AÑO 2018

CODIGO DEL CAPITULO : 7001

DENOMINACION :

Ayuntamiento del Distrito Nacional

DESTINO DE FONDO:

Todos (P, S, I, E)

Destino de Fondo	Estructura				Institución Recept.	Código SNIP	Clasificador de Gasto					Denominación del Gasto	Función	Fuente de Financiamiento	Fuente Específica	Organismo Financiador	Presupuesto			Ejecución del Gasto						
	Partida no Asignables a Programas	Programa	Proyecto	Actividad /Obra			Tipo	Objeto	Cuenta	Sub-Cuenta	Auxiliar						Presupuesto Original Año Actual	Modificaciones	Vigente	Acumulado Anterior	Compromiso	Devengado	Pagado	Devengado a la Fecha	Balance Disponible	
1	2	3	4	5	6	7	8	9	10	11	12	13	14	15	16	17	18	19	20 = 18 + o - 19	21	22	23	24	25 = 21 + 23	26 = 20 - 25	
1.3 (E)		14	00	0003			2	3				MATERIALES Y SUMINISTROS					1,045,000.00	1,528,319.00	2,573,319.00	1,403,880.00	0.00	1,070,695.00	330,016.00	2,474,575.00	98,744.00	
		14	00	0003			2	3	4			PRODUCTOS FARMACÉUTICOS					850,000.00	1,538,730.00	2,388,730.00	1,328,512.00	0.00	1,060,218.00	330,016.00	2,388,730.00	0.00	
		14	00	0003			2	3	4	1		Productos medicinales para uso humano					850,000.00	1,538,730.00	2,388,730.00	1,328,512.00	0.00	1,060,218.00	330,016.00	2,388,730.00	0.00	
		14	00	0003	0000			2	3	4	1	01	Productos medicinales para uso humano	4.2.03	30	9996	102	850,000.00	1,538,730.00	2,388,730.00	1,328,512.00	0.00	1,060,218.00	330,016.00	2,388,730.00	0.00
1.3 (E)		14	00	0003			2	3	9			PRODUCTOS Y ÚTILES VARIOS					195,000.00	(10,411.00)	184,589.00	75,368.00	0.00	10,477.00	0.00	85,845.00	98,744.00	
		14	00	0003			2	3	9	3		Útiles menores médico-quirúrgicos					150,000.00	0.00	150,000.00	75,368.00	0.00	10,477.00	0.00	85,845.00	64,155.00	
		14	00	0003	0000			2	3	9	3	01	Útiles menores médico quirúrgicos	4.2.03	30	9996	102	150,000.00	0.00	150,000.00	75,368.00	0.00	10,477.00	0.00	85,845.00	64,155.00
		14	00	0003	0000			2	3	9	6		Productos eléctricos y afines					45,000.00	(10,411.00)	34,589.00	0.00	0.00	0.00	0.00	0.00	34,589.00
1.3 (E)		14	00	0003	0000		2	3	9	6	01	Productos eléctricos y afines	4.2.03	30	9996	102	45,000.00	(10,411.00)	34,589.00	0.00	0.00	0.00	0.00	0.00	0.00	34,589.00
		14	00	0004								GASTOS					680,000.00	(210,954.00)	469,046.00	83,013.00	0.00	0.00	10,030.00	83,013.00	386,033.00	
		14	00	0004			2	2				CONTRATACIÓN DE SERVICIOS					30,000.00	0.00	30,000.00	26,314.00	0.00	0.00	10,030.00	26,314.00	3,686.00	
		14	00	0004			2	2	2			PUBLICIDAD, IMPRESIÓN Y ENCUADERNACIÓN					30,000.00	0.00	30,000.00	26,314.00	0.00	0.00	10,030.00	26,314.00	3,686.00	
1.3 (E)		14	00	0004			2	2	2			Impresión y encuadernación					30,000.00	0.00	30,000.00	26,314.00	0.00	0.00	10,030.00	26,314.00	3,686.00	
		14	00	0004	0000		2	2	2	01		Impresión y encuadernación	4.5.08	30	9996	102	30,000.00	0.00	30,000.00	26,314.00	0.00	0.00	10,030.00	26,314.00	3,686.00	
		14	00	0004			2	3				MATERIALES Y SUMINISTROS					650,000.00	(210,954.00)	439,046.00	56,699.00	0.00	0.00	0.00	56,699.00	382,347.00	
		14	00	0004			2	3	1			ALIMENTOS Y PRODUCTOS AGROFORESTALES					400,000.00	(161,147.00)	238,853.00	11,269.00	0.00	0.00	0.00	11,269.00	227,584.00	
1.3 (E)		14	00	0004			2	3	1	1		Alimentos y bebidas para personas					400,000.00	(161,147.00)	238,853.00	11,269.00	0.00	0.00	0.00	11,269.00	227,584.00	
		14	00	0004	0000		2	3	1	01		Alimentos y bebidas para personas	4.5.08	30	9996	102	400,000.00	(161,147.00)	238,853.00	11,269.00	0.00	0.00	0.00	11,269.00	227,584.00	
		14	00	0004			2	3	3			PRODUCTOS DE PAPEL, CARTÓN E IMPRESOS					50,000.00	0.00	50,000.00	45,430.00	0.00	0.00	0.00	45,430.00	4,570.00	
		14	00	0004			2	3	3	3		Productos de artes gráficas					50,000.00	0.00	50,000.00	45,430.00	0.00	0.00	0.00	45,430.00	4,570.00	
1.3 (E)		14	00	0004	0000		2	3	3	3	01	Productos de artes gráficas	4.5.08	30	9996	102	50,000.00	0.00	50,000.00	45,430.00	0.00	0.00	0.00	45,430.00	4,570.00	
		14	00	0004			2	3	9			PRODUCTOS Y ÚTILES VARIOS					200,000.00	(49,807.00)	150,193.00	0.00	0.00	0.00	0.00	0.00	150,193.00	
		14	00	0004			2	3	9	9		Productos y útiles varios no identificados precedentemente (n.i.p.)					200,000.00	(49,807.00)	150,193.00	0.00	0.00	0.00	0.00	0.00	150,193.00	
		14	00	0004	0000		2	3	9	9	01	Productos y Útiles Varios n.i.p	4.5.08	30	9996	102	200,000.00	(49,807.00)	150,193.00	0.00	0.00	0.00	0.00	0.00	150,193.00	

Preparado por

Revisado por

Aprobado por

MINISTERIO DE HACIENDA

DIRECCION GENERAL DE PRESUPUESTO

EJECUCION DE LOS GASTOS Y APLICACIONES FINANCIERAS POR DESTINO DE FONDOS Y ESTRUCTURA PROGRAMATICA
CORRESPONDIENTE AL MES ABRIL DEL AÑO 2018

CODIGO DEL CAPITULO : 7001

DENOMINACION : Ayuntamiento del Distrito Nacional

DESTINO DE FONDO: Todos (P, S, I, E)

Destino de Fondo	Estructura					Institución Recept.	Código SNIP	Clasificador de Gasto					Función	Fuente de Financiamiento	Fuente Especifica	Organismo Financiador	Presupuesto			Ejecución del Gasto					
	Partida no Asignables a Programas	Programa	Proyecto	Actividad / Obra				Tipo	Objeto	Cuenta	Sub-Cuenta	Auxiliar					Denominación del Gasto	Presupuesto Original Año Actual	Modificaciones	Vigente	Acumulado Anterior	Compromiso	Devengado	Pagado	Devengado a la Fecha
1	2	3	4	5	6	7	8	9	10	11	12	13	14	15	16	17	18	19	20 = 18 + 0 - 19	21	22	23	24	25 = 21 + 23	26 = 20 - 25
		15															24,477,976.00	741,069.00	25,219,045.00	17,607,812.00	0.00	3,170,321.00	2,891,000.00	20,778,133.00	4,440,912.00
		15 00															24,477,976.00	741,069.00	25,219,045.00	17,607,812.00	0.00	3,170,321.00	2,891,000.00	20,778,133.00	4,440,912.00
		15 00 0001															14,782,976.00	(744,823.00)	14,038,153.00	8,841,909.00	0.00	1,552,442.00	2,400,901.00	10,394,351.00	3,643,802.00
		15 00 0001					2										14,782,976.00	(744,823.00)	14,038,153.00	8,841,909.00	0.00	1,552,442.00	2,400,901.00	10,394,351.00	3,643,802.00
		15 00 0001					2	2									11,740,100.00	(323,846.00)	11,416,254.00	8,159,582.00	0.00	1,111,137.00	1,729,106.00	9,270,719.00	2,145,535.00
		15 00 0001					2	2	2								4,455,000.00	(2,435,157.00)	2,019,843.00	1,447,412.00	0.00	109,907.00	1,167,243.00	1,557,319.00	462,524.00
		15 00 0001					2	2	2	1							55,000.00	0.00	55,000.00	0.00	0.00	0.00	0.00	0.00	55,000.00
1.3 (E)		15 00 0001	0000				2	2	2	1	01	Publicidad y propaganda	4.3.03	70	0713	343	55,000.00	0.00	55,000.00	0.00	0.00	0.00	0.00	0.00	55,000.00
		15 00 0001					2	2	2	2		Impresión y encuadernación					4,400,000.00	(2,435,157.00)	1,964,843.00	1,447,412.00	0.00	109,907.00	1,167,243.00	1,557,319.00	407,524.00
1.3 (E)		15 00 0001	0000				2	2	2	2	01	Impresión y encuadernación	4.3.03	30	9996	102	4,305,600.00	(2,435,157.00)	1,870,443.00	1,447,412.00	0.00	109,907.00	1,167,243.00	1,557,319.00	313,124.00
1.3 (E)		15 00 0001	0000				2	2	2	2	01	Impresión y encuadernación	4.3.03	70	0713	343	94,400.00	0.00	94,400.00	0.00	0.00	0.00	0.00	0.00	94,400.00
		15 00 0001					2	2	4			TRANSPORTE Y ALMACENAJE					50,000.00	0.00	50,000.00	0.00	0.00	0.00	0.00	0.00	50,000.00
		15 00 0001					2	2	4	2		Fletes					50,000.00	0.00	50,000.00	0.00	0.00	0.00	0.00	0.00	50,000.00
1.3 (E)		15 00 0001	0000				2	2	4	2	01	Fletes	4.3.03	70	0713	343	50,000.00	0.00	50,000.00	0.00	0.00	0.00	0.00	0.00	50,000.00
		15 00 0001					2	2	5			ALQUILERES Y RENTAS					6,206,000.00	1,276,669.00	7,482,669.00	6,409,669.00	0.00	139,830.00	257,063.00	6,549,499.00	933,170.00
		15 00 0001					2	2	5	3		Alquileres de maquinarias y equipos					156,000.00	0.00	156,000.00	0.00	0.00	0.00	0.00	0.00	156,000.00
1.3 (E)		15 00 0001	0000				2	2	5	3	03	Alquiler de equipo de comunicación	4.3.03	70	0713	343	156,000.00	0.00	156,000.00	0.00	0.00	0.00	0.00	0.00	156,000.00
		15 00 0001					2	2	5	4		Alquileres de equipos de transporte, tracción y elevación					750,000.00	80,090.00	830,090.00	800,000.00	0.00	30,090.00	0.00	830,090.00	0.00
1.3 (E)		15 00 0001	0000				2	2	5	4	01	Alquileres de equipos de transporte, tracción y elevación	4.3.03	30	9996	102	750,000.00	80,090.00	830,090.00	800,000.00	0.00	30,090.00	0.00	830,090.00	0.00
		15 00 0001					2	2	5	8		Otros alquileres					5,300,000.00	1,196,579.00	6,496,579.00	5,609,669.00	0.00	109,740.00	257,063.00	5,719,409.00	777,170.00
1.3 (E)		15 00 0001	0000				2	2	5	8	01	Otros alquileres	4.3.03	40	9992	120	0.00	0.00	0.00	0.00	0.00	0.00	0.00	0.00	0.00
1.3 (E)		15 00 0001	0000				2	2	5	8	01	Otros alquileres	4.3.03	30	9996	102	5,250,000.00	1,196,579.00	6,446,579.00	5,594,836.00	0.00	109,740.00	257,063.00	5,704,576.00	742,003.00
1.3 (E)		15 00 0001	0000				2	2	5	8	01	Otros alquileres	4.3.03	70	0713	343	50,000.00	0.00	50,000.00	14,833.00	0.00	0.00	0.00	14,833.00	35,167.00
		15 00 0001					2	2	6			SEGUROS					100,000.00	64,140.00	164,140.00	164,140.00	0.00	0.00	0.00	164,140.00	0.00
		15 00 0001					2	2	6	3		Seguros de personas					100,000.00	64,140.00	164,140.00	164,140.00	0.00	0.00	0.00	164,140.00	0.00
1.3 (E)		15 00 0001	0000				2	2	6	3	01	Seguros de personas	4.3.03	30	9996	102	100,000.00	64,140.00	164,140.00	164,140.00	0.00	0.00	0.00	164,140.00	0.00

Preparado por

Revisado por

Aprobado por

MINISTERIO DE HACIENDA

DIRECCION GENERAL DE PRESUPUESTO

EJECUCION DE LOS GASTOS Y APLICACIONES FINANCIERAS POR DESTINO DE FONDOS Y ESTRUCTURA PROGRAMATICA
CORRESPONDIENTE AL MES ABRIL DEL AÑO 2018

CODIGO DEL CAPITULO : 7001

DENOMINACION : Ayuntamiento del Distrito Nacional

DESTINO DE FONDO: Todos (P, S, I, E)

Destino de Fondo	Estructura				Institución Recept.	Código SNIP	Clasificador de Gasto					Presupuesto				Ejecución del Gasto										
	Partida no Asignables a Programas	Programa	Proyecto	Actividad / Obra			Tipo	Objeto	Cuenta	Sub-Cuenta	Auxiliar	Denominación del Gasto	Función	Fuente de Financiamiento	Fuente Especifica	Organismo Financiador	Presupuesto Original Año Actual	Modificaciones	Vigente	Acumulado Anterior	Compromiso	Devengado	Pagado	Devengado a la Fecha	Balance Disponible	
1	2	3	4	5	6	7	8	9	10	11	12	13	14	15	16	17	18	19	20 = 18 + o - 19	21	22	23	24	25 = 21 + 23	26 = 20 - 25	
		15	00	0001			2	2	7			SERVICIOS DE CONSERVACIÓN, REPARACIONES MENORES E INSTALACIONES TEMPORALES					230,000.00	(90,898.00)	139,102.00	59,102.00	0.00	0.00	0.00	59,102.00	80,000.00	
		15	00	0001			2	2	7	1		Contratación de obras menores					230,000.00	(90,898.00)	139,102.00	59,102.00	0.00	0.00	0.00	59,102.00	80,000.00	
1.3 (E)		15	00	0001	0000		2	2	7	1	02	Servicios especiales de mantenimiento y reparación	4.3.03	30	9996	102	150,000.00	(90,898.00)	59,102.00	59,102.00	0.00	0.00	0.00	59,102.00	0.00	
1.3 (E)		15	00	0001	0000		2	2	7	1	02	Servicios especiales de mantenimiento y reparación	4.3.03	70	0713	343	80,000.00	0.00	80,000.00	0.00	0.00	0.00	0.00	0.00	0.00	80,000.00
		15	00	0001			2	2	8			OTROS SERVICIOS NO INCLUIDOS EN CONCEPTOS ANTERIORES					699,100.00	861,400.00	1,560,500.00	79,259.00	0.00	861,400.00	304,800.00	940,659.00	619,841.00	
		15	00	0001			2	2	8	5		Fumigación, lavandería, limpieza e higiene					49,100.00	0.00	49,100.00	0.00	0.00	0.00	0.00	0.00	49,100.00	
1.3 (E)		15	00	0001	0000		2	2	8	5	01	Fumigación	4.3.03	70	0713	343	49,100.00	0.00	49,100.00	0.00	0.00	0.00	0.00	0.00	49,100.00	
		15	00	0001			2	2	8	6		Organización de eventos y festividades					530,000.00	0.00	530,000.00	79,259.00	0.00	0.00	0.00	79,259.00	450,741.00	
1.3 (E)		15	00	0001	0000		2	2	8	6	01	Eventos generales	4.3.03	30	9996	102	300,000.00	0.00	300,000.00	38,195.00	0.00	0.00	0.00	38,195.00	261,805.00	
1.3 (E)		15	00	0001	0000		2	2	8	6	01	Eventos generales	4.3.03	70	0713	343	110,000.00	0.00	110,000.00	41,064.00	0.00	0.00	0.00	41,064.00	68,936.00	
1.3 (E)		15	00	0001	0000		2	2	8	6	04	Actuaciones artísticas	4.3.03	70	0713	343	120,000.00	0.00	120,000.00	0.00	0.00	0.00	0.00	0.00	120,000.00	
		15	00	0001			2	2	8	7		Servicios Técnicos y Profesionales					120,000.00	861,400.00	981,400.00	0.00	0.00	861,400.00	304,800.00	861,400.00	120,000.00	
1.3 (E)		15	00	0001	0000		2	2	8	7	06	Otros servicios técnicos profesionales	4.3.03	30	9996	102	0.00	861,400.00	861,400.00	0.00	0.00	861,400.00	304,800.00	861,400.00	0.00	
1.3 (E)		15	00	0001	0000		2	2	8	7	04	Servicios de capacitación	4.3.03	70	0713	343	120,000.00	0.00	120,000.00	0.00	0.00	0.00	0.00	0.00	120,000.00	
		15	00	0001			2	3				MATERIALES Y SUMINISTROS					2,975,876.00	(420,977.00)	2,554,899.00	682,327.00	0.00	441,305.00	671,795.00	1,123,632.00	1,431,267.00	
		15	00	0001			2	3	1			ALIMENTOS Y PRODUCTOS AGROFORESTALES					460,000.00	91,777.00	551,777.00	177,116.00	0.00	71,933.00	72,298.00	249,049.00	302,728.00	
		15	00	0001			2	3	1	1		Alimentos y bebidas para personas					460,000.00	91,777.00	551,777.00	177,116.00	0.00	71,933.00	72,298.00	249,049.00	302,728.00	
1.3 (E)		15	00	0001	0000		2	3	1	1	01	Alimentos y bebidas para personas	4.3.03	30	9996	102	347,500.00	91,777.00	439,277.00	162,980.00	0.00	71,933.00	72,298.00	234,913.00	204,364.00	
1.3 (E)		15	00	0001	0000		2	3	1	1	01	Alimentos y bebidas para personas	4.3.03	70	0713	343	112,500.00	0.00	112,500.00	14,136.00	0.00	0.00	0.00	14,136.00	98,364.00	
		15	00	0001			2	3	2			TEXTILES Y VESTUARIOS					60,000.00	0.00	60,000.00	0.00	0.00	8,921.00	0.00	8,921.00	51,079.00	
		15	00	0001			2	3	2	3		Prendas de vestir					60,000.00	0.00	60,000.00	0.00	0.00	8,921.00	0.00	8,921.00	51,079.00	
1.3 (E)		15	00	0001	0000		2	3	2	3	01	Prendas de vestir	4.3.03	70	0713	343	60,000.00	0.00	60,000.00	0.00	0.00	8,921.00	0.00	8,921.00	51,079.00	
		15	00	0001			2	3	3			PRODUCTOS DE PAPEL, CARTÓN E IMPRESOS					250,000.00	(89,306.00)	160,694.00	19,470.00	0.00	0.00	0.00	19,470.00	141,224.00	

Preparado por

Revisado por

Aprobado por

MINISTERIO DE HACIENDA

DIRECCION GENERAL DE PRESUPUESTO

EJECUCION DE LOS GASTOS Y APLICACIONES FINANCIERAS POR DESTINO DE FONDOS Y ESTRUCTURA PROGRAMATICA
CORRESPONDIENTE AL MES ABRIL DEL AÑO 2018

CODIGO DEL CAPITULO : 7001

DENOMINACION : Ayuntamiento del Distrito Nacional

DESTINO DE FONDO: Todos (P, S, I, E)

Destino de Fondo	Estructura					Institución Recept.	Código SNIP	Clasificador de Gasto					Denominación del Gasto	Función	Fuente de Financiamiento	Fuente Específica	Organismo Financiador	Presupuesto				Ejecución del Gasto				
	Partida no Asignables a Programas	Programa	Proyecto	Actividad /Obra				Tipo	Objeto	Cuenta	Sub-Cuenta	Auxiliar						Presupuesto Original Año Actual	Modificaciones	Vigente	Acumulado Anterior	Compromiso	Devengado	Pagado	Devengado a la Fecha	Balance Disponible
1	2	3	4	5	6	7	8	9	10	11	12	13	14	15	16	17	18	19	20 = 18 + 0 - 19	21	22	23	24	25 = 21 + 23	26 = 20 - 25	
1.3 (E)	15	00	0001	0000		2	3	3	2			Productos de papel y cartón	4.3.03	30	9996	102	0.00	19,470.00	19,470.00	19,470.00	0.00	0.00	0.00	19,470.00	0.00	
	15	00	0001	0000		2	3	3	2	01		Productos de papel y cartón					0.00	19,470.00	19,470.00	19,470.00	0.00	0.00	0.00	19,470.00	0.00	
	15	00	0001	0000		2	3	3	3			Productos de artes gráficas					50,000.00	0.00	50,000.00	0.00	0.00	0.00	0.00	0.00	50,000.00	
1.3 (E)	15	00	0001	0000		2	3	3	3	01		Productos de artes gráficas	4.3.03	70	0713	343	50,000.00	0.00	50,000.00	0.00	0.00	0.00	0.00	0.00	50,000.00	
	15	00	0001	0000		2	3	3	4			Libros, revistas y periódicos					200,000.00	(108,776.00)	91,224.00	0.00	0.00	0.00	0.00	0.00	91,224.00	
1.3 (E)	15	00	0001	0000		2	3	3	4	01		Libros, revistas y periódicos	4.3.03	30	9996	102	200,000.00	(108,776.00)	91,224.00	0.00	0.00	0.00	0.00	0.00	91,224.00	
	15	00	0001	0000		2	3	5				PRODUCTOS DE CUERO, CAUCHO Y PLÁSTICO					133,876.00	0.00	133,876.00	5,859.00	0.00	19,955.00	33,982.00	25,814.00	108,062.00	
	15	00	0001	0000		2	3	5	5			Artículos de plástico					133,876.00	0.00	133,876.00	5,859.00	0.00	19,955.00	33,982.00	25,814.00	108,062.00	
1.3 (E)	15	00	0001	0000		2	3	5	5	01		Artículos de plástico	4.3.03	30	9996	102	90,000.00	0.00	90,000.00	5,859.00	0.00	19,955.00	33,982.00	25,814.00	64,186.00	
1.3 (E)	15	00	0001	0000		2	3	5	5	01		Artículos de plástico	4.3.03	70	0713	343	43,876.00	0.00	43,876.00	0.00	0.00	0.00	0.00	0.00	43,876.00	
	15	00	0001	0000		2	3	6				PRODUCTOS DE MINERALES, METÁLICOS Y NO METÁLICOS					500,000.00	(40,854.00)	459,146.00	350,265.00	0.00	49,973.00	49,973.00	400,238.00	58,908.00	
	15	00	0001	0000		2	3	6	1			Productos de cemento, cal, asbesto, yeso y arcilla					400,000.00	0.00	400,000.00	335,300.00	0.00	5,792.00	5,792.00	341,092.00	58,908.00	
1.3 (E)	15	00	0001	0000		2	3	6	1	01		Productos de cemento	4.3.03	30	9996	102	400,000.00	0.00	400,000.00	335,300.00	0.00	5,792.00	5,792.00	341,092.00	58,908.00	
	15	00	0001	0000		2	3	6	3			Productos metálicos y sus derivados					100,000.00	(40,854.00)	59,146.00	14,965.00	0.00	44,181.00	44,181.00	59,146.00	0.00	
1.3 (E)	15	00	0001	0000		2	3	6	3	03		Estructuras metálicas acabadas	4.3.03	30	9996	102	100,000.00	(40,854.00)	59,146.00	14,965.00	0.00	44,181.00	44,181.00	59,146.00	0.00	
	15	00	0001	0000		2	3	7				COMBUSTIBLES, LUBRICANTES, PRODUCTOS QUÍMICOS Y CONEXOS					50,000.00	0.00	50,000.00	0.00	0.00	0.00	0.00	0.00	50,000.00	
	15	00	0001	0000		2	3	7	1			Combustibles y lubricantes					50,000.00	0.00	50,000.00	0.00	0.00	0.00	0.00	0.00	50,000.00	
1.3 (E)	15	00	0001	0000		2	3	7	1	01		Gasolina	4.3.03	70	0713	343	50,000.00	0.00	50,000.00	0.00	0.00	0.00	0.00	0.00	50,000.00	
	15	00	0001	0000		2	3	9				PRODUCTOS Y ÚTILES VARIOS					1,522,000.00	(382,594.00)	1,139,406.00	129,617.00	0.00	290,523.00	515,542.00	420,140.00	719,266.00	
	15	00	0001	0000		2	3	9	1			Material para limpieza					27,000.00	0.00	27,000.00	0.00	0.00	0.00	0.00	0.00	27,000.00	
1.3 (E)	15	00	0001	0000		2	3	9	1	01		Material para limpieza	4.3.03	70	0713	343	27,000.00	0.00	27,000.00	0.00	0.00	0.00	0.00	0.00	27,000.00	
	15	00	0001	0000		2	3	9	2			Útiles de escritorio, oficina, informática y de enseñanza					45,000.00	0.00	45,000.00	0.00	0.00	0.00	0.00	0.00	45,000.00	
1.3 (E)	15	00	0001	0000		2	3	9	2	01		Útiles de escritorio, oficina informática y de enseñanza	4.3.03	70	0713	343	45,000.00	0.00	45,000.00	0.00	0.00	0.00	0.00	0.00	45,000.00	
	15	00	0001	0000		2	3	9	6			Productos eléctricos y afines					1,200,000.00	(698,560.00)	501,440.00	999.00	0.00	0.00	0.00	999.00	500,441.00	

Preparado por

Revisado por

Aprobado por

MINISTERIO DE HACIENDA

DIRECCION GENERAL DE PRESUPUESTO

EJECUCION DE LOS GASTOS Y APLICACIONES FINANCIERAS POR DESTINO DE FONDOS Y ESTRUCTURA PROGRAMATICA
CORRESPONDIENTE AL MES ABRIL DEL AÑO 2018

CODIGO DEL CAPITULO : 7001

DENOMINACION : Ayuntamiento del Distrito Nacional

DESTINO DE FONDO: Todos (P, S, I, E)

Destino de Fondo	Estructura					Clasificador de Gasto											Presupuesto				Ejecución del Gasto				
	Partida no Asignables a Programas	Programa	Proyecto	Actividad / Obra	Institución Recept.	Código SNIP	Tipo	Objeto	Cuenta	Sub-Cuenta	Auxiliar	Denominación del Gasto	Función	Fuente de Financiamiento	Fuente Especifica	Organismo Financiador	Presupuesto Original Año Actual	Modificaciones	Vigente	Acumulado Anterior	Compromiso	Devengado	Pagado	Devengado a la Fecha	Balance Disponible
1	2	3	4	5	6	7	8	9	10	11	12	13	14	15	16	17	18	19	20 = 18 + o - 19	21	22	23	24	25 = 21 + 23	26 = 20 - 25
1.3 (E)		15	00	0001	0000		2	3	9	6	01	Productos eléctricos y afines	4.3.03	30	9996	102	1,200,000.00	(698,560.00)	501,440.00	999.00	0.00	0.00	0.00	999.00	500,441.00
		15	00	0001			2	3	9	9		Productos y útiles varios no identificados precedentemente (n.i.p.)	4.3.03	40	9992	120	250,000.00	315,966.00	565,966.00	128,818.00	0.00	290,523.00	515,542.00	419,141.00	146,825.00
1.3 (E)		15	00	0001	0000		2	3	9	9	01	Productos y Útiles Varios n.i.p	4.3.03	40	9992	120	0.00	16,242.00	16,242.00	0.00	0.00	0.00	0.00	0.00	16,242.00
1.3 (E)		15	00	0001	0000		2	3	9	9	01	Productos y Útiles Varios n.i.p	4.3.03	30	9996	102	250,000.00	299,724.00	549,724.00	128,618.00	0.00	290,523.00	515,542.00	419,141.00	130,583.00
		15	00	0001			2	4				TRANSFERENCIAS CORRIENTES					67,000.00	0.00	67,000.00	0.00	0.00	0.00	0.00	0.00	67,000.00
		15	00	0001			2	4	1			TRANSFERENCIAS CORRIENTES AL SECTOR PRIVADO					67,000.00	0.00	67,000.00	0.00	0.00	0.00	0.00	0.00	67,000.00
		15	00	0001			2	4	1	3		Premios literarios, deportivos y culturales					67,000.00	0.00	67,000.00	0.00	0.00	0.00	0.00	0.00	67,000.00
1.3 (E)		15	00	0001	0000		2	4	1	3	01	Premios literarios, deportivos y culturales	4.3.03	70	0713	343	67,000.00	0.00	67,000.00	0.00	0.00	0.00	0.00	0.00	67,000.00
		15	00	0002			2					GASTOS					9,695,000.00	1,485,892.00	11,180,892.00	8,765,903.00	0.00	1,617,879.00	490,099.00	10,383,782.00	797,110.00
		15	00	0002			2					CONTRATACIÓN DE SERVICIOS					9,695,000.00	1,485,892.00	11,180,892.00	8,765,903.00	0.00	1,617,879.00	490,099.00	10,383,782.00	797,110.00
		15	00	0002			2	2				PUBLICIDAD, IMPRESIÓN Y ENCUADERNACIÓN					2,150,000.00	2,715,149.00	4,865,149.00	3,171,125.00	0.00	1,429,434.00	407,824.00	4,600,559.00	264,590.00
		15	00	0002			2	2	2			Impresión y encuadernación					450,000.00	(26,295.00)	423,705.00	385,020.00	0.00	207,814.00	385,020.00	38,685.00	
1.3 (E)		15	00	0002	0000		2	2	2	2	01	Impresión y encuadernación	4.3.02	30	9996	102	450,000.00	(26,295.00)	423,705.00	385,020.00	0.00	207,814.00	385,020.00	38,685.00	
		15	00	0002			2	2	5			ALQUILERES Y RENTAS					100,000.00	447,574.00	547,574.00	92,440.00	0.00	447,574.00	0.00	540,014.00	7,560.00
		15	00	0002			2	2	5	3		Alquileres de maquinarias y equipos					100,000.00	213,816.00	313,816.00	92,440.00	0.00	213,816.00	0.00	306,256.00	7,560.00
1.3 (E)		15	00	0002	0000		2	2	5	3	05	Alquiler de equipos sanitarios y de laboratorios	4.3.02	30	9998	102	0.00	213,816.00	213,816.00	0.00	0.00	0.00	213,816.00	0.00	213,816.00
1.3 (E)		15	00	0002	0000		2	2	5	3	05	Alquiler de equipos sanitarios y de laboratorios	4.3.02	30	9996	102	100,000.00	0.00	100,000.00	92,440.00	0.00	0.00	0.00	92,440.00	7,560.00
		15	00	0002			2	2	5	8		Otros alquileres					0.00	233,758.00	233,758.00	0.00	0.00	233,758.00	0.00	233,758.00	
1.3 (E)		15	00	0002	0000		2	2	5	8	01	Otros alquileres	4.3.02	40	9992	120	0.00	233,758.00	233,758.00	0.00	0.00	233,758.00	0.00	233,758.00	
		15	00	0002			2	2	8			OTROS SERVICIOS NO INCLUIDOS EN CONCEPTOS ANTERIORES					1,600,000.00	2,293,870.00	3,893,870.00	2,693,665.00	0.00	981,860.00	200,010.00	3,675,525.00	218,345.00
		15	00	0002			2	2	8	5		Fumigación, lavandería, limpieza e higiene					0.00	396,480.00	396,480.00	396,480.00	0.00	0.00	0.00	396,480.00	
1.3 (E)		15	00	0002	0000		2	2	8	5	01	Fumigación	4.3.02	30	9998	102	0.00	396,480.00	396,480.00	396,480.00	0.00	0.00	0.00	396,480.00	
		15	00	0002			2	2	8	6		Organización de eventos y festividades					1,600,000.00	1,697,380.00	3,297,380.00	2,097,175.00	0.00	981,860.00	0.00	3,079,035.00	218,345.00
1.3 (E)		15	00	0002	0000		2	2	8	6	01	Eventos generales	4.3.02	40	9992	120	0.00	191,069.00	191,069.00	0.00	0.00	58,864.00	0.00	58,864.00	

Preparado por

Revisado por

Aprobado por

MINISTERIO DE HACIENDA

DIRECCION GENERAL DE PRESUPUESTO

EJECUCION DE LOS GASTOS Y APLICACIONES FINANCIERAS POR DESTINO DE FONDOS Y ESTRUCTURA PROGRAMATICA
CORRESPONDIENTE AL MES ABRIL DEL AÑO 2018

CODIGO DEL CAPITULO : 7001

DENOMINACION : Ayuntamiento del Distrito Nacional

DESTINO DE FONDO: Todos (P, S, I, E)

Destino de Fondo	Estructura					Institución Recept.	Código SNIP	Clasificador de Gasto					Función	Fuente de Financiamiento	Fuente Especifica	Organismo Financiador	Presupuesto			Ejecución del Gasto						
	Partida no Asignables a Programas	Programa	Proyecto	Actividad /Obra				Tipo	Objeto	Cuenta	Sub-Cuenta	Auxiliar					Denominación del Gasto	Presupuesto Original Año Actual	Modificaciones	Vigente	Acumulado Anterior	Compromiso	Devengado	Pagado	Devengado a la Fecha	Balance Disponible
1	2	3	4	5	6	7	8	9	10	11	12	13	14	15	16	17	18	19	20 = 18 + o - 19	21	22	23	24	25 = 21 + 23	26 = 20 - 25	
1.3 (E)		15 00	0002	0000			2 2	8 8	6 01			Eventos generales	4.3.02	30	9996	102	1,600,000.00	1,506,311.00	3,106,311.00	2,097,175.00	0.00	922,996.00	0.00	3,020,171.00	86,140.00	
		15 00	0002				2 2	8 7				Servicios Técnicos y Profesionales					0.00	200,010.00	200,010.00	200,010.00	0.00	200,010.00	0.00	200,010.00	0.00	
1.3 (E)		15 00	0002	0000			2 2	8 7	06			Otros servicios técnicos profesionales	4.3.02	30	9996	102	0.00	200,010.00	200,010.00	200,010.00	0.00	0.00	0.00	200,010.00	200,010.00	0.00
1.3 (E)		15 00	0002	0000			2 2	8 7	06			Otros servicios técnicos profesionales	4.3.02	30	9998	102	0.00	0.00	0.00	0.00	0.00	0.00	0.00	0.00	0.00	0.00
		15 00	0002				2 3					MATERIALES Y SUMINISTROS					2,745,000.00	(706,429.00)	2,038,571.00	1,507,310.00	0.00	129,445.00	60,185.00	1,636,755.00	401,816.00	
		15 00	0002				2 3	1				ALIMENTOS Y PRODUCTOS AGROFORESTALES					1,300,000.00	61,452.00	1,361,452.00	1,061,452.00	0.00	55,907.00	0.00	1,061,452.00	300,000.00	
		15 00	0002				2 3	1	1			Alimentos y bebidas para personas					1,150,000.00	211,452.00	1,361,452.00	1,061,452.00	0.00	55,907.00	0.00	1,061,452.00	300,000.00	
1.3 (E)		15 00	0002	0000			2 3	1	1	01		Alimentos y bebidas para personas	4.3.02	40	9992	120	0.00	300,000.00	300,000.00	0.00	0.00	0.00	0.00	0.00	300,000.00	
1.3 (E)		15 00	0002	0000			2 3	1	1	01		Alimentos y bebidas para personas	4.3.02	30	9996	102	1,150,000.00	(88,548.00)	1,061,452.00	1,061,452.00	0.00	55,907.00	0.00	1,061,452.00	0.00	
		15 00	0002				2 3	1	3			Productos agroforestales y pecuarios					150,000.00	(150,000.00)	0.00	0.00	0.00	0.00	0.00	0.00	0.00	
1.3 (E)		15 00	0002	0000			2 3	1	3	03		Productos forestales	4.3.02	30	9996	102	150,000.00	(150,000.00)	0.00	0.00	0.00	0.00	0.00	0.00	0.00	
		15 00	0002				2 3	2				TEXTILES Y VESTUARIOS					420,000.00	34,448.00	454,448.00	325,003.00	0.00	129,445.00	4,278.00	454,448.00	0.00	
		15 00	0002				2 3	2	2			Acabados textiles					50,000.00	(50,000.00)	0.00	0.00	0.00	0.00	0.00	0.00	0.00	
1.3 (E)		15 00	0002	0000			2 3	2	2	01		Acabados textiles	4.3.02	30	9996	102	50,000.00	(50,000.00)	0.00	0.00	0.00	0.00	0.00	0.00	0.00	
		15 00	0002				2 3	2	3			Prendas de vestir					370,000.00	84,448.00	454,448.00	325,003.00	0.00	129,445.00	4,278.00	454,448.00	0.00	
1.3 (E)		15 00	0002	0000			2 3	2	3	01		Prendas de vestir	4.3.02	30	9996	102	370,000.00	84,448.00	454,448.00	325,003.00	0.00	129,445.00	4,278.00	454,448.00	0.00	
		15 00	0002				2 3	5				PRODUCTOS DE CUERO, CAUCHO Y PLÁSTICO					250,000.00	(129,102.00)	120,898.00	111,848.00	0.00	0.00	0.00	111,848.00	9,050.00	
		15 00	0002				2 3	5	5			Artículos de plástico					250,000.00	(129,102.00)	120,898.00	111,848.00	0.00	0.00	0.00	111,848.00	9,050.00	
1.3 (E)		15 00	0002	0000			2 3	5	5	01		Artículos de plástico	4.3.02	30	9996	102	250,000.00	(129,102.00)	120,898.00	111,848.00	0.00	0.00	0.00	111,848.00	9,050.00	
		15 00	0002				2 3	6				PRODUCTOS DE MINERALES, METÁLICOS Y NO METÁLICOS					775,000.00	(751,047.00)	23,953.00	9,007.00	0.00	0.00	0.00	9,007.00	14,946.00	
		15 00	0002				2 3	6	3			Productos metálicos y sus derivados					775,000.00	(751,047.00)	23,953.00	9,007.00	0.00	0.00	0.00	9,007.00	14,946.00	
1.3 (E)		15 00	0002	0000			2 3	6	3	03		Estructuras metálicas acabadas	4.3.02	30	9996	102	750,000.00	(741,243.00)	8,757.00	8,757.00	0.00	0.00	0.00	8,757.00	0.00	
1.3 (E)		15 00	0002	0000			2 3	6	3	06		Accesorios de metal	4.3.02	30	9996	102	25,000.00	(9,804.00)	15,196.00	250.00	0.00	0.00	0.00	250.00	14,946.00	
		15 00	0002				2 3	9				PRODUCTOS Y ÚTILES VARIOS					0.00	77,820.00	77,820.00	0.00	0.00	0.00	0.00	77,820.00	0.00	
		15 00	0002				2 3	9	9			Productos y útiles varios no identificados precedentemente (n.i.p.)					0.00	77,820.00	77,820.00	0.00	0.00	0.00	0.00	77,820.00	0.00	

Preparado por

Revisado por

Aprobado por

MINISTERIO DE HACIENDA
DIRECCION GENERAL DE PRESUPUESTO

EJECUCION DE LOS GASTOS Y APLICACIONES FINANCIERAS POR DESTINO DE FONDOS Y ESTRUCTURA PROGRAMATICA
CORRESPONDIENTE AL MES ABRIL DEL AÑO 2018

CODIGO DEL CAPITULO : **7001**

DENOMINACION : **Ayuntamiento del Distrito Nacional**

DESTINO DE FONDO: **Todos (P, S, I, E)**

Destino de Fondo	Estructura				Institución Recept.	Código SNIP	Clasificador de Gasto					Función	Fuente de Financiamiento	Fuente Especifica	Organismo Financiador	Presupuesto				Ejecución del Gasto						
	Partida no Asignables a Programas	Programa	Proyecto	Actividad / Obra			Tipo	Objeto	Cuenta	Sub-Cuenta	Auxiliar					Denominación del Gasto	Presupuesto Original Año Actual	Modificaciones	Vigente	Acumulado Anterior	Compromiso	Devengado	Pagado	Devengado a la Fecha	Balance Disponible	
1	2	3	4	5	6	7	8	9	10	11	12	13	14	15	16	17	18	19	20 = 18 + o - 19	21	22	23	24	25 = 21 + 23	26 = 20 - 25	
1.3 (E)	15	00	0002	0000			2	3	9	9	01	Productos y Utiles Varios n.i.p	4.3.02	30	9996	102	0.00	77,820.00	77,820.00	0.00	0.00	0.00	0.00	0.00	0.00	77,820.00
1.3 (E)	15	00	0002	0000			2	3	9	9	01	Productos y Utiles Varios n.i.p	4.3.02	40	9992	120	0.00	0.00	0.00	0.00	0.00	0.00	0.00	0.00	0.00	0.00
	15	00	0002				2	4				TRANSFERENCIAS CORRIENTES					4,800,000.00	(522,828.00)	4,277,172.00	4,087,468.00	0.00	59,000.00	22,090.00	4,146,468.00	130,704.00	
	15	00	0002				2	4	1			TRANSFERENCIAS CORRIENTES AL SECTOR PRIVADO					4,800,000.00	(522,828.00)	4,277,172.00	4,087,468.00	0.00	59,000.00	22,090.00	4,146,468.00	130,704.00	
	15	00	0002				2	4	1	3		Premios literarios, deportivos y culturales					0.00	87,468.00	87,468.00	87,468.00	0.00	0.00	22,090.00	87,468.00	0.00	
1.3 (E)	15	00	0002	0000			2	4	1	3	01	Premios literarios, deportivos y culturales	4.3.02	30	9996	102	0.00	87,468.00	87,468.00	87,468.00	0.00	0.00	22,090.00	87,468.00	0.00	
1.3 (E)	15	00	0002	0000			2	4	1	3	01	Premios literarios, deportivos y culturales	4.3.02	40	9992	120	0.00	0.00	0.00	0.00	0.00	0.00	0.00	0.00	0.00	0.00
	15	00	0002				2	4	1	6		Transferencias corrientes a asociaciones sin fines de lucro y partidos políticos					4,800,000.00	(610,296.00)	4,189,704.00	4,000,000.00	0.00	59,000.00	0.00	4,059,000.00	130,704.00	
1.3 (E)	15	00	0002	0000			2	4	1	6	01	Transferencias corrientes a asociaciones sin fines de lucro	4.3.02	30	9998	102	4,800,000.00	(610,296.00)	4,189,704.00	4,000,000.00	0.00	59,000.00	0.00	4,059,000.00	130,704.00	
	16																54,292,206.00	0.00	54,292,206.00	3,380,736.00	0.00	4,583,480.00	2,092,788.00	7,964,216.00	46,327,990.00	
	16	00															54,292,206.00	0.00	54,292,206.00	3,380,736.00	0.00	4,583,480.00	2,092,788.00	7,964,216.00	46,327,990.00	
	16	00	0001														54,292,206.00	0.00	54,292,206.00	3,380,736.00	0.00	4,583,480.00	2,092,788.00	7,964,216.00	46,327,990.00	
	16	00	0001				2					GASTOS					54,292,206.00	0.00	54,292,206.00	3,380,736.00	0.00	4,583,480.00	2,092,788.00	7,964,216.00	46,327,990.00	
	16	00	0001				2	2				CONTRATACIÓN DE SERVICIOS					30,081,000.00	3,296.00	30,084,296.00	2,462,842.00	0.00	2,131,700.00	57,000.00	4,594,542.00	25,489,754.00	
	16	00	0001				2	2	2			PUBLICIDAD, IMPRESIÓN Y ENCUADERNACIÓN					11,500,000.00	386,820.00	11,886,820.00	1,953,390.00	0.00	1,886,820.00	0.00	3,840,210.00	8,046,610.00	
	16	00	0001				2	2	2	1		Publicidad y propaganda					10,000,000.00	0.00	10,000,000.00	1,953,390.00	0.00	0.00	0.00	1,953,390.00	8,046,610.00	
1.3 (E)	16	00	0001	0000			2	2	2	1	01	Publicidad y propaganda	4.1.02	30	9996	102	10,000,000.00	0.00	10,000,000.00	1,953,390.00	0.00	0.00	0.00	1,953,390.00	8,046,610.00	
	16	00	0001				2	2	2	2		Impresión y encuadernación					1,500,000.00	386,820.00	1,886,820.00	0.00	0.00	1,886,820.00	0.00	1,886,820.00	0.00	
1.3 (E)	16	00	0001	0000			2	2	2	2	01	Impresión y encuadernación	4.1.02	30	9996	102	1,500,000.00	386,820.00	1,886,820.00	0.00	0.00	1,886,820.00	0.00	1,886,820.00	0.00	
	16	00	0001				2	2	5			ALQUILERES Y RENTAS					849,000.00	0.00	849,000.00	71,160.00	0.00	212,880.00	57,000.00	284,040.00	564,960.00	
	16	00	0001				2	2	5	1		Alquileres y rentas de edificios y locales					205,000.00	0.00	205,000.00	0.00	0.00	0.00	0.00	0.00	205,000.00	
1.3 (E)	16	00	0001	0000			2	2	5	1	01	Alquileres y rentas de edificios y locales	4.1.02	30	9996	102	205,000.00	0.00	205,000.00	0.00	0.00	0.00	0.00	0.00	205,000.00	
	16	00	0001				2	2	5	4		Alquileres de equipos de transporte, tracción y elevación					50,000.00	7,000.00	57,000.00	57,000.00	0.00	0.00	57,000.00	57,000.00	0.00	
1.3 (E)	16	00	0001	0000			2	2	5	4	01	Alquileres de equipos de transporte, tracción y elevación	4.1.02	30	9996	102	50,000.00	7,000.00	57,000.00	57,000.00	0.00	0.00	57,000.00	57,000.00	0.00	

Preparado por

Revisado por

Aprobado por

MINISTERIO DE HACIENDA
DIRECCION GENERAL DE PRESUPUESTO

EJECUCION DE LOS GASTOS Y APLICACIONES FINANCIERAS POR DESTINO DE FONDOS Y ESTRUCTURA PROGRAMATICA
CORRESPONDIENTE AL MES ABRIL DEL AÑO 2018

CODIGO DEL CAPITULO : **7001**

DENOMINACION : **Ayuntamiento del Distrito Nacional**

DESTINO DE FONDO: **Todos (P, S, I, E)**

Destino de Fondo	Estructura				Institución Recept.	Código SNIP	Clasificador de Gasto					Denominación del Gasto	Función	Fuente de Financiamiento	Fuente Específica	Organismo Financiador	Presupuesto			Ejecución del Gasto					
	Partida no Asignables a Programas	Programa	Proyecto	Actividad /Obra			Tipo	Objeto	Cuenta	Sub-Cuenta	Auxiliar						Presupuesto Original Año Actual	Modificaciones	Vigente	Acumulado Anterior	Compromiso	Devengado	Pagado	Devengado a la Fecha	Balance Disponible
1	2	3	4	5	6	7	8	9	10	11	12	13	14	15	16	17	18	19	20 = 18 + o - 19	21	22	23	24	25 = 21 + 23	26 = 20 - 25
1.3 (E)	16	00	0001	0000		2	2	5	8			Otros alquileres	4.1.02	30	9996	102	594,000.00	(7,000.00)	587,000.00	14,160.00	0.00	212,880.00	0.00	227,040.00	359,960.00
	16	00	0001			2	2	5	8	01		Otros alquileres					594,000.00	(7,000.00)	587,000.00	14,160.00	0.00	212,880.00	0.00	227,040.00	359,960.00
	16	00	0001			2	2	6				SEGUROS					10,000.00	0.00	10,000.00	0.00	0.00	0.00	0.00	0.00	10,000.00
	16	00	0001			2	2	6	3			Seguros de personas					10,000.00	0.00	10,000.00	0.00	0.00	0.00	0.00	0.00	10,000.00
1.3 (E)	16	00	0001	0000		2	2	6	3	01		Seguros de personas	4.1.02	30	9996	102	10,000.00	0.00	10,000.00	0.00	0.00	0.00	0.00	0.00	10,000.00
	16	00	0001			2	2	8				OTROS SERVICIOS NO INCLUIDOS EN CONCEPTOS ANTERIORES					17,722,000.00	(383,524.00)	17,338,476.00	438,292.00	0.00	32,000.00	0.00	470,292.00	16,868,184.00
	16	00	0001			2	2	8	6			Organización de eventos y festividades					16,072,000.00	(383,524.00)	15,688,476.00	409,292.00	0.00	32,000.00	0.00	441,292.00	15,247,184.00
1.3 (E)	16	00	0001	0000		2	2	8	6	01		Eventos generales	4.1.02	30	9996	102	16,072,000.00	(383,524.00)	15,688,476.00	409,292.00	0.00	32,000.00	0.00	441,292.00	15,247,184.00
	16	00	0001			2	2	8	7			Servicios Técnicos y Profesionales					1,650,000.00	0.00	1,650,000.00	29,000.00	0.00	0.00	0.00	29,000.00	1,621,000.00
1.3 (E)	16	00	0001	0000		2	2	8	7	04		Servicios de capacitación	4.1.02	30	9996	102	1,650,000.00	0.00	1,650,000.00	29,000.00	0.00	0.00	0.00	29,000.00	1,621,000.00
	16	00	0001			2	3					MATERIALES Y SUMINISTROS					8,211,206.00	(3,296.00)	8,207,910.00	617,894.00	0.00	10,788.00	0.00	617,894.00	7,590,016.00
	16	00	0001			2	3	1				ALIMENTOS Y PRODUCTOS AGROFORESTALES					1,756,400.00	0.00	1,756,400.00	390,744.00	0.00	0.00	0.00	10,788.00	1,365,656.00
	16	00	0001			2	3	1	1			Alimentos y bebidas para personas					1,706,400.00	0.00	1,706,400.00	382,921.00	0.00	0.00	0.00	10,788.00	1,323,479.00
1.3 (E)	16	00	0001	0000		2	3	1	1	01		Alimentos y bebidas para personas	4.1.02	30	9995	102	1,706,400.00	0.00	1,706,400.00	382,921.00	0.00	0.00	0.00	10,788.00	1,323,479.00
	16	00	0001			2	3	1	4			Madera, corcho y sus manufacturas					50,000.00	0.00	50,000.00	7,823.00	0.00	0.00	0.00	7,823.00	42,177.00
1.3 (E)	16	00	0001	0000		2	3	1	4	01		Madera, corcho y sus manufacturas	4.1.02	30	9996	102	50,000.00	0.00	50,000.00	7,823.00	0.00	0.00	0.00	7,823.00	42,177.00
	16	00	0001			2	3	2				TEXTILES Y VESTUARIOS					467,000.00	0.00	467,000.00	0.00	0.00	0.00	0.00	0.00	467,000.00
	16	00	0001			2	3	2	3			Prendas de vestir					467,000.00	0.00	467,000.00	0.00	0.00	0.00	0.00	0.00	467,000.00
1.3 (E)	16	00	0001	0000		2	3	2	3	01		Prendas de vestir	4.1.02	30	9996	102	467,000.00	0.00	467,000.00	0.00	0.00	0.00	0.00	0.00	467,000.00
	16	00	0001			2	3	3				PRODUCTOS DE PAPEL, CARTÓN E IMPRESOS					0.00	0.00	0.00	0.00	0.00	0.00	0.00	0.00	0.00
	16	00	0001			2	3	3	5			Textos de enseñanza					0.00	0.00	0.00	0.00	0.00	0.00	0.00	0.00	0.00
1.3 (E)	16	00	0001	0000		2	3	3	5	01		Textos de enseñanza	4.1.02	30	9996	102	0.00	0.00	0.00	0.00	0.00	0.00	0.00	0.00	0.00
	16	00	0001			2	3	5				PRODUCTOS DE CUERO, CAUCHO Y PLÁSTICO					0.00	383,524.00	383,524.00	0.00	0.00	0.00	0.00	0.00	383,524.00
	16	00	0001			2	3	5	5			Artículos de plástico					0.00	383,524.00	383,524.00	0.00	0.00	0.00	0.00	0.00	383,524.00
1.3 (E)	16	00	0001	0000		2	3	5	5	01		Artículos de plástico	4.1.02	30	9996	102	0.00	383,524.00	383,524.00	0.00	0.00	0.00	0.00	0.00	383,524.00

Preparado por

Revisado por

Aprobado por

MINISTERIO DE HACIENDA

DIRECCION GENERAL DE PRESUPUESTO

EJECUCION DE LOS GASTOS Y APLICACIONES FINANCIERAS POR DESTINO DE FONDOS Y ESTRUCTURA PROGRAMATICA
CORRESPONDIENTE AL MES ABRIL DEL AÑO 2018

CODIGO DEL CAPITULO : 7001

DENOMINACION : Ayuntamiento del Distrito Nacional

DESTINO DE FONDO: Todos (P, S, I, E)

Destino de Fondo	Estructura				Institución Recept.	Código SNIP	Tipo	Clasificador de Gasto				Denominación del Gasto	Función	Fuente de Financiamiento	Fuente Especifica	Organismo Financiador	Presupuesto			Ejecución del Gasto						
	Partida no Asignables a Programas	Programa	Proyecto	Actividad /Obra				Objeto	Cuenta	Sub-Cuenta	Auxiliar						Presupuesto Original Año Actual	Modificaciones	Vigente	Acumulado Anterior	Compromiso	Devengado	Pagado	Devengado a la Fecha	Balance Disponible	
1	2	3	4	5	6	7	8	9	10	11	12	13	14	15	16	17	18	19	20 = 18 + o - 19	21	22	23	24	25 = 21 + 23	26 = 20 - 25	
		16	00	0001			2	3	9			PRODUCTOS Y ÚTILES VARIOS					5,987,806.00	(386,820.00)	5,600,986.00	227,150.00	0.00	0.00	0.00	227,150.00	5,373,836.00	
		16	00	0001			2	3	9	4		Útiles destinados a actividades deportivas y recreativas					5,387,806.00	0.00	5,387,806.00	227,150.00	0.00	0.00	0.00	227,150.00	5,160,656.00	
1.3 (E)		16	00	0001	0000		2	3	9	4	01	Útiles destinados a actividades deportivas y recreativas	4.1.02	30	9995	102	5,387,806.00	0.00	5,387,806.00	227,150.00	0.00	0.00	0.00	227,150.00	5,160,656.00	
		16	00	0001			2	3	9	5		Útiles de cocina y comedor					0.00	0.00	0.00	0.00	0.00	0.00	0.00	0.00	0.00	
1.3 (E)		16	00	0001	0000		2	3	9	5	01	Útiles de cocina y comedor	4.1.02	30	9996	102	0.00	0.00	0.00	0.00	0.00	0.00	0.00	0.00	0.00	
		16	00	0001			2	3	9	9		Productos y útiles varios no identificados precedentemente (n.i.p.)					600,000.00	(386,820.00)	213,180.00	0.00	0.00	0.00	0.00	0.00	213,180.00	
1.3 (E)		16	00	0001	0000		2	3	9	9	01	Productos y Útiles Varios n.i.p	4.1.02	30	9996	102	600,000.00	(386,820.00)	213,180.00	0.00	0.00	0.00	0.00	0.00	213,180.00	
		16	00	0001			2	4				TRANSFERENCIAS CORRIENTES					16,000,000.00	0.00	16,000,000.00	300,000.00	0.00	2,451,780.00	2,025,000.00	2,751,780.00	13,248,220.00	
		16	00	0001			2	4	1			TRANSFERENCIAS CORRIENTES AL SECTOR PRIVADO					16,000,000.00	0.00	16,000,000.00	300,000.00	0.00	2,451,780.00	2,025,000.00	2,751,780.00	13,248,220.00	
		16	00	0001			2	4	1	2		Ayudas y donaciones a personas					15,500,000.00	0.00	15,500,000.00	300,000.00	0.00	2,451,780.00	2,025,000.00	2,751,780.00	12,748,220.00	
1.3 (E)		16	00	0001	0000		2	4	1	2	02	Ayudas y donaciones ocasionales a hogares y personas	4.1.02	30	9995	102	15,500,000.00	0.00	15,500,000.00	300,000.00	0.00	2,451,780.00	2,025,000.00	2,751,780.00	12,748,220.00	
		16	00	0001			2	4	1	4		Becas y viajes de estudios					500,000.00	0.00	500,000.00	0.00	0.00	0.00	0.00	0.00	500,000.00	
1.3 (E)		16	00	0001	0000		2	4	1	4	01	Becas nacionales	4.1.02	30	9996	102	500,000.00	0.00	500,000.00	0.00	0.00	0.00	0.00	0.00	0.00	500,000.00
	98																13,736,000.00	0.00	13,736,000.00	3,376,100.00	0.00	645,750.00	645,750.00	4,021,850.00	9,714,150.00	
	98	00															13,736,000.00	0.00	13,736,000.00	3,376,100.00	0.00	645,750.00	645,750.00	4,021,850.00	9,714,150.00	
	98	00	0000														13,736,000.00	0.00	13,736,000.00	3,376,100.00	0.00	645,750.00	645,750.00	4,021,850.00	9,714,150.00	
	98	00	0000				2					GASTOS					13,736,000.00	0.00	13,736,000.00	3,376,100.00	0.00	645,750.00	645,750.00	4,021,850.00	9,714,150.00	
	98	00	0000				2	4				TRANSFERENCIAS CORRIENTES					13,736,000.00	0.00	13,736,000.00	3,376,100.00	0.00	645,750.00	645,750.00	4,021,850.00	9,714,150.00	
	98	00	0000				2	4	1			TRANSFERENCIAS CORRIENTES AL SECTOR PRIVADO					13,736,000.00	0.00	13,736,000.00	3,376,100.00	0.00	645,750.00	645,750.00	4,021,850.00	9,714,150.00	
	98	00	0000				2	4	1	3		Premios literarios, deportivos y culturales					736,000.00	0.00	736,000.00	0.00	0.00	645,750.00	645,750.00	645,750.00	90,250.00	
1.3 (E)	98	00	0000	0000			2	4	1	3	01	Premios literarios, deportivos y culturales	4.1.02	30	9996	102	736,000.00	0.00	736,000.00	0.00	0.00	645,750.00	645,750.00	645,750.00	90,250.00	
	98	00	0000				2	4	1	5		Transferencias corrientes a empresas del sector privado					10,000,000.00	(623,900.00)	9,376,100.00	1,376,100.00	0.00	0.00	0.00	1,376,100.00	8,000,000.00	
1.3 (E)	98	00	0000	0000			2	4	1	5	01	Transferencias corrientes a Empresas del Sector Privado	4.5.10	30	9995	102	0.00	1,376,100.00	1,376,100.00	1,376,100.00	0.00	0.00	0.00	1,376,100.00	0.00	

Preparado por

Revisado por

Aprobado por

MINISTERIO DE HACIENDA
DIRECCION GENERAL DE PRESUPUESTO

EJECUCION DE LOS GASTOS Y APLICACIONES FINANCIERAS POR DESTINO DE FONDOS Y ESTRUCTURA PROGRAMATICA
CORRESPONDIENTE AL MES ABRIL DEL AÑO 2018

CODIGO DEL CAPITULO : **7001**

DENOMINACION : **Ayuntamiento del Distrito Nacional**

DESTINO DE FONDO: **Todos (P, S, I, E)**

Destino de Fondo	Estructura					Clasificador de Gasto							Presupuesto				Ejecución del Gasto								
	Partida no Asignables a Programas	Programa	Proyecto	Actividad /Obra	Institución Recept.	Código SNIP	Tipo	Objeto	Cuenta	Sub-Cuenta	Auxiliar	Denominación del Gasto	Función	Fuente de Financiamiento	Fuente Especifica	Organismo Financiador	Presupuesto Original Año Actual	Modificaciones	Vigente	Acumulado Anterior	Compromiso	Devengado	Pagado	Devengado a la Fecha	Balance Disponible
1	2	3	4	5	6	7	8	9	10	11	12	13	14	15	16	17	18	19	20 = 18 + o - 19	21	22	23	24	25 = 21 + 23	26 = 20 - 25
1.3 (E)	98	00	0000	0000			2	4	1	5	01	Transferencias corrientes a Empresas del Sector Privado	4.3.03	30	9996	102	10,000,000.00	(2,000,000.00)	8,000,000.00	0.00	0.00	0.00	0.00	0.00	8,000,000.00
	98	00	0000				2	4	1	6		Transferencias corrientes a asociaciones sin fines de lucro y partidos políticos					3,000,000.00	623,900.00	3,623,900.00	2,000,000.00	0.00	0.00	0.00	2,000,000.00	1,623,900.00
1.3 (E)	98	00	0000	0000			2	4	1	6	01	Transferencias corrientes a asociaciones sin fines de lucro	4.3.03	30	9996	102	0.00	2,000,000.00	2,000,000.00	2,000,000.00	0.00	0.00	0.00	2,000,000.00	0.00
1.3 (E)	98	00	0000	0000			2	4	1	6	01	Transferencias corrientes a asociaciones sin fines de lucro	4.5.10	30	9995	102	2,000,000.00	(1,376,100.00)	623,900.00	0.00	0.00	0.00	0.00	0.00	623,900.00
1.3 (E)	98	00	0000	0000			2	4	1	6	01	Transferencias corrientes a asociaciones sin fines de lucro	4.5.10	30	9996	102	1,000,000.00	0.00	1,000,000.00	0.00	0.00	0.00	0.00	0.00	1,000,000.00
	99																14,200,000.00	0.00	14,200,000.00	3,300,000.00	0.00	1,100,000.00	0.00	4,400,000.00	9,800,000.00
	99	00															14,200,000.00	0.00	14,200,000.00	3,300,000.00	0.00	1,100,000.00	0.00	4,400,000.00	9,800,000.00
	99	00	0000														14,200,000.00	0.00	14,200,000.00	3,300,000.00	0.00	1,100,000.00	0.00	4,400,000.00	9,800,000.00
	99	00	0000				2					GASTOS					14,200,000.00	0.00	14,200,000.00	3,300,000.00	0.00	1,100,000.00	0.00	4,400,000.00	9,800,000.00
	99	00	0000				2	4				TRANSFERENCIAS CORRIENTES					14,200,000.00	0.00	14,200,000.00	3,300,000.00	0.00	1,100,000.00	0.00	4,400,000.00	9,800,000.00
	99	00	0000				2	4	9			TRANSFERENCIAS CORRIENTES A OTRAS INSTITUCIONES PUBLICAS					14,200,000.00	0.00	14,200,000.00	3,300,000.00	0.00	1,100,000.00	0.00	4,400,000.00	9,800,000.00
	99	00	0000				2	4	9	1		Transferencias corrientes destinadas a otras instituciones públicas[1]					14,200,000.00	0.00	14,200,000.00	3,300,000.00	0.00	1,100,000.00	0.00	4,400,000.00	9,800,000.00
1.3 (E)	99	00	0000	0000			2	4	9	1	01	Transferencias corrientes destinadas a otras instituciones públicas	1.4.02	30	9996	102	14,200,000.00	0.00	14,200,000.00	3,300,000.00	0.00	1,100,000.00	0.00	4,400,000.00	9,800,000.00
2.1 (I)																	0.00	1,543,422.00	1,543,422.00	1,096,294.00	0.00	85,609.00	0.00	1,181,903.00	361,519.00
	01																0.00	711,773.00	711,773.00	291,785.00	0.00	58,469.00	0.00	350,254.00	361,519.00
	01																0.00	711,773.00	711,773.00	291,785.00	0.00	58,469.00	0.00	350,254.00	361,519.00
	01	00	0004														0.00	711,773.00	711,773.00	291,785.00	0.00	58,469.00	0.00	350,254.00	361,519.00
	01	00	0004				2					GASTOS					0.00	711,773.00	711,773.00	291,785.00	0.00	58,469.00	0.00	350,254.00	361,519.00
	01	00	0004				2	6				BIENES MUEBLES, INMUEBLES E INTANGIBLES					0.00	711,773.00	711,773.00	291,785.00	0.00	58,469.00	0.00	350,254.00	361,519.00
	01	00	0004				2	6	1			MOBILIARIO Y EQUIPO					0.00	601,266.00	601,266.00	239,747.00	0.00	0.00	0.00	239,747.00	361,519.00
	01	00	0004				2	6	1	1		Muebles de oficina y estantería					0.00	601,266.00	601,266.00	239,747.00	0.00	0.00	0.00	239,747.00	361,519.00
2.1 (I)	01	00	0004	0000			2	6	1	1	01	Muebles de oficina y estantería	1.1.02	20	1955	100	0.00	601,266.00	601,266.00	239,747.00	0.00	0.00	0.00	239,747.00	361,519.00

Preparado por

Revisado por

Aprobado por

MINISTERIO DE HACIENDA
DIRECCION GENERAL DE PRESUPUESTO

EJECUCION DE LOS GASTOS Y APLICACIONES FINANCIERAS POR DESTINO DE FONDOS Y ESTRUCTURA PROGRAMATICA
CORRESPONDIENTE AL MES ABRIL DEL AÑO 2018

CODIGO DEL CAPITULO : **7001**

DENOMINACION : **Ayuntamiento del Distrito Nacional**

DESTINO DE FONDO: **Todos (P, S, I, E)**

Destino de Fondo	Estructura				Institución Recept.	Código SNIP	Clasificador de Gasto					Denominación del Gasto	Función	Fuente de Financiamiento	Fuente Específica	Organismo Financiador	Presupuesto			Ejecución del Gasto					
	Partida no Asignables a Programas	Programa	Proyecto	Actividad /Obra			Tipo	Objeto	Cuenta	Sub-Cuenta	Auxiliar						Presupuesto Original Año Actual	Modificaciones	Vigente	Acumulado Anterior	Compromiso	Devengado	Pagado	Devengado a la Fecha	Balance Disponible
1	2	3	4	5	6	7	8	9	10	11	12	13	14	15	16	17	18	19	20 = 18 + 0 - 19	21	22	23	24	25 = 21 + 23	26 = 20 - 25
	01	00	0004				2	6	2			MOBILIARIO Y EQUIPO EDUCACIONAL Y RECREATIVO					0.00	52,038.00	52,038.00	52,038.00	0.00	0.00	0.00	52,038.00	0.00
	01	00	0004				2	6	2	1		Equipos y aparatos audiovisuales					0.00	0.00	0.00	0.00	0.00	0.00	0.00	0.00	0.00
2.1 (I)	01	00	0004	0000			2	6	2	1	01	Equipos y Aparatos Audiovisuales	1.1.02	30	9998	102	0.00	0.00	0.00	0.00	0.00	0.00	0.00	0.00	0.00
	01	00	0004				2	6	2	3		Cámaras fotográficas y de video					0.00	52,038.00	52,038.00	52,038.00	0.00	0.00	0.00	52,038.00	0.00
2.1 (I)	01	00	0004	0000			2	6	2	3	01	Cámaras fotográficas y de video	1.1.02	30	9996	102	0.00	52,038.00	52,038.00	52,038.00	0.00	0.00	0.00	52,038.00	0.00
	01	00	0004				2	6	4			VEHÍCULOS Y EQUIPO DE TRANSPORTE, TRACCIÓN Y ELEVACIÓN					0.00	0.00	0.00	0.00	0.00	0.00	0.00	0.00	0.00
	01	00	0004				2	6	4	8		Otros equipos de transporte					0.00	0.00	0.00	0.00	0.00	0.00	0.00	0.00	0.00
2.1 (I)	01	00	0004	0000			2	6	4	8	01	Otros equipos de transporte	1.1.02	30	9996	102	0.00	0.00	0.00	0.00	0.00	0.00	0.00	0.00	0.00
	01	00	0004				2	6	5			MAQUINARIA, OTROS EQUIPOS Y HERRAMIENTAS					0.00	58,469.00	58,469.00	0.00	0.00	58,469.00	0.00	58,469.00	0.00
	01	00	0004				2	6	5	5		Equipo de comunicación, telecomunicaciones y señalamiento					0.00	58,469.00	58,469.00	0.00	0.00	58,469.00	0.00	58,469.00	0.00
2.1 (I)	01	00	0004	0000			2	6	5	5	01	Equipo de comunicación, telecomunicaciones y señalamiento	1.1.02	30	9996	102	0.00	58,469.00	58,469.00	0.00	0.00	58,469.00	0.00	58,469.00	0.00
	11	00															0.00	804,509.00	804,509.00	804,509.00	0.00	0.00	0.00	804,509.00	0.00
	11	00															0.00	0.00	0.00	0.00	0.00	0.00	0.00	0.00	0.00
	11	00	0001														0.00	0.00	0.00	0.00	0.00	0.00	0.00	0.00	0.00
	11	00	0001				2					GASTOS					0.00	0.00	0.00	0.00	0.00	0.00	0.00	0.00	0.00
	11	00	0001				2	2				CONTRATACIÓN DE SERVICIOS					0.00	0.00	0.00	0.00	0.00	0.00	0.00	0.00	0.00
	11	00	0001				2	2	2			PUBLICIDAD, IMPRESIÓN Y ENCUADERNACIÓN					0.00	0.00	0.00	0.00	0.00	0.00	0.00	0.00	0.00
	11	00	0001				2	2	2	2		Impresión y encuadernación					0.00	0.00	0.00	0.00	0.00	0.00	0.00	0.00	0.00
2.1 (I)	11	00	0001	0000			2	2	2	2	01	Impresión y encuadernación	2.5.03	30	9996	102	0.00	0.00	0.00	0.00	0.00	0.00	0.00	0.00	0.00
	11	00	0001				2	2	8			OTROS SERVICIOS NO INCLUIDOS EN CONCEPTOS ANTERIORES					0.00	0.00	0.00	0.00	0.00	0.00	0.00	0.00	0.00
	11	00	0001				2	2	8	5		Fumigación, lavandería, limpieza e higiene					0.00	0.00	0.00	0.00	0.00	0.00	0.00	0.00	0.00
2.1 (I)	11	00	0001	0000			2	2	8	5	03	Limpieza e higiene	2.5.03	30	9996	102	0.00	0.00	0.00	0.00	0.00	0.00	0.00	0.00	0.00
	11	00	0001				2	3				MATERIALES Y SUMINISTROS					0.00	0.00	0.00	0.00	0.00	0.00	0.00	0.00	0.00

Preparado por

Revisado por

Aprobado por

MINISTERIO DE HACIENDA
DIRECCION GENERAL DE PRESUPUESTO

EJECUCION DE LOS GASTOS Y APLICACIONES FINANCIERAS POR DESTINO DE FONDOS Y ESTRUCTURA PROGRAMATICA
CORRESPONDIENTE AL MES ABRIL DEL AÑO 2018

CODIGO DEL CAPITULO :

DENOMINACION :

DESTINO DE FONDO:

Destino de Fondo	Estructura				Institución Recept.	Código SNIP	Clasificador de Gasto					Denominación del Gasto	Función	Fuente de Financiamiento	Fuente Especifica	Organismo Financiador	Presupuesto			Ejecución del Gasto							
	Partida no Asignables a Programas	Programa	Proyecto	Actividad /Obra			Tipo	Objeto	Cuenta	Sub-Cuenta	Auxiliar						Presupuesto Original Año Actual	Modificaciones	Vigente	Acumulado Anterior	Compromiso	Devengado	Pagado	Devengado a la Fecha	Balance Disponible		
1	2	3	4	5	6	7	8	9	10	11	12	13	14	15	16	17	18	19	20 = 18 + 0 - 19	21	22	23	24	25 = 21 + 23	26 = 20 - 25		
2.1 (I)		11	00	0001			2	3	2			TEXTILES Y VESTUARIOS					0.00	0.00	0.00	0.00	0.00	0.00	0.00	0.00	0.00		
		11	00	0001			2	3	2	2		Acabados textiles					0.00	0.00	0.00	0.00	0.00	0.00	0.00	0.00	0.00		
		11	00	0001	0000			2	3	2	2	01	Acabados textiles	2.5.03	30	9996	102	0.00	0.00	0.00	0.00	0.00	0.00	0.00	0.00	0.00	
		11	05															0.00	804,509.00	804,509.00	804,509.00	0.00	0.00	0.00	804,509.00	0.00	
		11	05	0053														0.00	804,509.00	804,509.00	804,509.00	0.00	0.00	0.00	804,509.00	0.00	
2.1 (I)		11	05	0053			2					GASTOS					0.00	804,509.00	804,509.00	804,509.00	0.00	0.00	0.00	804,509.00	0.00		
		11	05	0053			2	7				OBRAS					0.00	804,509.00	804,509.00	804,509.00	0.00	0.00	0.00	804,509.00	0.00		
		11	05	0053			2	7	2			INFRAESTRUCTURA					0.00	804,509.00	804,509.00	804,509.00	0.00	0.00	0.00	804,509.00	0.00		
		11	05	0053			2	7	2	7		Obras urbanísticas					0.00	804,509.00	804,509.00	804,509.00	0.00	0.00	0.00	804,509.00	0.00		
		11	05	0053	0000			2	7	2	7	01	Obras urbanísticas	4.3.02	20	1955	100	0.00	804,509.00	804,509.00	804,509.00	0.00	0.00	0.00	804,509.00	0.00	
		12																0.00	27,140.00	27,140.00	0.00	0.00	27,140.00	0.00	27,140.00	0.00	
		12	00															0.00	27,140.00	27,140.00	0.00	0.00	27,140.00	0.00	27,140.00	0.00	
		12	00	0001														0.00	0.00	0.00	0.00	0.00	0.00	0.00	0.00	0.00	0.00
		12	00	0001				2					GASTOS					0.00	0.00	0.00	0.00	0.00	0.00	0.00	0.00	0.00	0.00
		12	00	0001				2	6				BIENES MUEBLES, INMUEBLES E INTANGIBLES					0.00	0.00	0.00	0.00	0.00	0.00	0.00	0.00	0.00	0.00
2.1 (I)		12	00	0001			2	6	1			MOBILIARIO Y EQUIPO					0.00	0.00	0.00	0.00	0.00	0.00	0.00	0.00	0.00		
		12	00	0001			2	6	1	4		Electrodomésticos					0.00	0.00	0.00	0.00	0.00	0.00	0.00	0.00	0.00		
		12	00	0001	0000			2	6	1	4	01	Electrodomésticos	1.1.02	30	9996	102	0.00	0.00	0.00	0.00	0.00	0.00	0.00	0.00	0.00	
		12	00	0003														0.00	0.00	0.00	0.00	0.00	0.00	0.00	0.00	0.00	
		12	00	0003				2					GASTOS					0.00	0.00	0.00	0.00	0.00	0.00	0.00	0.00	0.00	
2.1 (I)		12	00	0003			2	6				BIENES MUEBLES, INMUEBLES E INTANGIBLES					0.00	0.00	0.00	0.00	0.00	0.00	0.00	0.00	0.00		
		12	00	0003			2	6	4			VEHICULOS Y EQUIPO DE TRANSPORTE, TRACCIÓN Y ELEVACIÓN					0.00	0.00	0.00	0.00	0.00	0.00	0.00	0.00	0.00		
		12	00	0003			2	6	4	1		Automóviles y camiones					0.00	0.00	0.00	0.00	0.00	0.00	0.00	0.00	0.00		
		12	00	0003	0000			2	6	4	1	01	Automóviles y camiones	3.2.02	30	9999	102	0.00	0.00	0.00	0.00	0.00	0.00	0.00	0.00	0.00	
		12	00	0004														0.00	0.00	0.00	0.00	0.00	0.00	0.00	0.00	0.00	
	12	00	0004				2					GASTOS					0.00	0.00	0.00	0.00	0.00	0.00	0.00	0.00	0.00		

Preparado por

Revisado por

Aprobado por

MINISTERIO DE HACIENDA
DIRECCION GENERAL DE PRESUPUESTO

EJECUCION DE LOS GASTOS Y APLICACIONES FINANCIERAS POR DESTINO DE FONDOS Y ESTRUCTURA PROGRAMATICA
CORRESPONDIENTE AL MES ABRIL DEL AÑO 2018

CODIGO DEL CAPITULO : 7001

DENOMINACION : Ayuntamiento del Distrito Nacional

DESTINO DE FONDO: Todos (P, S, I, E)

Destino de Fondo	Estructura				Institución Recept.	Código SNIP	Clasificador de Gasto					Denominación del Gasto	Función	Fuente de Financiamiento	Fuente Específica	Organismo Financiador	Presupuesto			Ejecución del Gasto					
	Partida no Asignables a Programas	Programa	Proyecto	Actividad /Obra			Tipo	Objeto	Cuenta	Sub-Cuenta	Auxiliar						Presupuesto Original Año Actual	Modificaciones	Vigente	Acumulado Anterior	Compromiso	Devengado	Pagado	Devengado a la Fecha	Balance Disponible
1	2	3	4	5	6	7	8	9	10	11	12	13	14	15	16	17	18	19	20 = 18 + 0 - 19	21	22	23	24	25 = 21 + 23	26 = 20 - 25
2.1 (I)		12	00	0004			2	6				BIENES MUEBLES, INMUEBLES E INTANGIBLES					0.00	0.00	0.00	0.00	0.00	0.00	0.00	0.00	0.00
		12	00	0004			2	6	1			MOBILIARIO Y EQUIPO					0.00	0.00	0.00	0.00	0.00	0.00	0.00	0.00	0.00
		12	00	0004			2	6	1	4		Electrodomésticos					0.00	0.00	0.00	0.00	0.00	0.00	0.00	0.00	0.00
		12	00	0004	0000		2	6	1	4	01	Electrodomésticos	3.1.01	30	9996	102	0.00	0.00	0.00	0.00	0.00	0.00	0.00	0.00	0.00
		12	00	0005			2					GASTOS					0.00	27,140.00	27,140.00	0.00	0.00	27,140.00	0.00	27,140.00	0.00
		12	00	0005			2	6				BIENES MUEBLES, INMUEBLES E INTANGIBLES					0.00	27,140.00	27,140.00	0.00	0.00	27,140.00	0.00	27,140.00	0.00
		12	00	0005			2	6	5			MAQUINARIA, OTROS EQUIPOS Y HERRAMIENTAS					0.00	27,140.00	27,140.00	0.00	0.00	27,140.00	0.00	27,140.00	0.00
		12	00	0005			2	6	5	6		Equipo de generación eléctrica, aparatos y accesorios eléctricos					0.00	6,490.00	6,490.00	0.00	0.00	6,490.00	0.00	6,490.00	0.00
2.1 (I)		12	00	0005	0000		2	6	5	6	01	Equipo de generación eléctrica, aparatos y accesorios eléctricos	2.1.02	30	9996	102	0.00	6,490.00	6,490.00	0.00	0.00	6,490.00	0.00	6,490.00	0.00
		12	00	0005			2	6	5	8		Otros equipos					0.00	20,650.00	20,650.00	0.00	0.00	20,650.00	0.00	20,650.00	0.00
2.1 (I)		12	00	0005	0000		2	6	5	8	01	Otros equipos	2.1.02	30	9996	102	0.00	20,650.00	20,650.00	0.00	0.00	20,650.00	0.00	20,650.00	0.00
		14															0.00	0.00	0.00	0.00	0.00	0.00	0.00	0.00	0.00
		14	00														0.00	0.00	0.00	0.00	0.00	0.00	0.00	0.00	0.00
		14	00	0003								GASTOS					0.00	0.00	0.00	0.00	0.00	0.00	0.00	0.00	0.00
		14	00	0003			2	6				BIENES MUEBLES, INMUEBLES E INTANGIBLES					0.00	0.00	0.00	0.00	0.00	0.00	0.00	0.00	0.00
		14	00	0003			2	6	1			MOBILIARIO Y EQUIPO					0.00	0.00	0.00	0.00	0.00	0.00	0.00	0.00	0.00
		14	00	0003			2	6	1	4		Electrodomésticos					0.00	0.00	0.00	0.00	0.00	0.00	0.00	0.00	0.00
2.1 (I)		14	00	0003	0000		2	6	1	4	01	Electrodomésticos	4.2.03	30	9996	102	0.00	0.00	0.00	0.00	0.00	0.00	0.00	0.00	0.00
		16															0.00	0.00	0.00	0.00	0.00	0.00	0.00	0.00	0.00
		16	00														0.00	0.00	0.00	0.00	0.00	0.00	0.00	0.00	0.00
		16	00	0001													0.00	0.00	0.00	0.00	0.00	0.00	0.00	0.00	0.00
		16	00	0001			2					GASTOS					0.00	0.00	0.00	0.00	0.00	0.00	0.00	0.00	0.00

Preparado por

Revisado por

Aprobado por

MINISTERIO DE HACIENDA
DIRECCION GENERAL DE PRESUPUESTO

EJECUCION DE LOS GASTOS Y APLICACIONES FINANCIERAS POR DESTINO DE FONDOS Y ESTRUCTURA PROGRAMATICA
CORRESPONDIENTE AL MES ABRIL DEL AÑO 2018

CODIGO DEL CAPITULO : **7001**

DENOMINACION : **Ayuntamiento del Distrito Nacional**

DESTINO DE FONDO: **Todos (P, S, I, E)**

Destino de Fondo	Estructura					Institución Recept.	Código SNIP	Clasificador de Gasto					Función	Fuente de Financiamiento	Fuente Especifica	Organismo Financiador	Presupuesto			Ejecución del Gasto					
	Partida no Asignables a Programas	Programa	Proyecto	Actividad /Obra				Tipo	Objeto	Cuenta	Sub-Cuenta	Auxiliar					Denominación del Gasto	Presupuesto Original Año Actual	Modificaciones	Vigente	Acumulado Anterior	Compromiso	Devengado	Pagado	Devengado a la Fecha
1	2	3	4	5	6	7	8	9	10	11	12	13	14	15	16	17	18	19	20 = 18 + 0 - 19	21	22	23	24	25 = 21 + 23	26 = 20 - 25
2.1 (I)		16	00	0001			2	6				BIENES MUEBLES, INMUEBLES E INTANGIBLES					0.00	0.00	0.00	0.00	0.00	0.00	0.00	0.00	0.00
		16	00	0001			2	6	1			MOBILIARIO Y EQUIPO					0.00	0.00	0.00	0.00	0.00	0.00	0.00	0.00	0.00
		16	00	0001			2	6	1	4		Electrodomésticos					0.00	0.00	0.00	0.00	0.00	0.00	0.00	0.00	0.00
		16	00	0001	0000		2	6	1	4	01	Electrodomésticos	4.1.02	30	9995	102	0.00	0.00	0.00	0.00	0.00	0.00	0.00	0.00	0.00
2.2 (I)																	613,803,045.00	(2,657,233.00)	611,145,812.00	38,639,840.00	0.00	3,284,973.00	1,348,581.00	41,924,813.00	569,220,999.00
	01																36,736,000.00	390,285.00	37,126,285.00	7,232,993.00	0.00	1,253,742.00	11,586.00	8,486,735.00	28,639,550.00
	01																36,736,000.00	390,285.00	37,126,285.00	7,232,993.00	0.00	1,253,742.00	11,586.00	8,486,735.00	28,639,550.00
	01			0001													17,590,000.00	0.00	17,590,000.00	0.00	0.00	24,705.00	0.00	24,705.00	17,565,295.00
	01			0001			2					GASTOS					17,590,000.00	0.00	17,590,000.00	0.00	0.00	24,705.00	0.00	24,705.00	17,565,295.00
	01			0001			2	6				BIENES MUEBLES, INMUEBLES E INTANGIBLES					17,590,000.00	0.00	17,590,000.00	0.00	0.00	24,705.00	0.00	24,705.00	17,565,295.00
	01			0001			2	6	1			MOBILIARIO Y EQUIPO					3,440,000.00	0.00	3,440,000.00	0.00	0.00	24,705.00	0.00	24,705.00	3,415,295.00
	01			0001			2	6	1	1		Muebles de oficina y estantería					900,000.00	0.00	900,000.00	0.00	0.00	0.00	0.00	0.00	900,000.00
2.2 (I)	01			0001	0000		2	6	1	1	01	Muebles de oficina y estantería	1.1.01	30	9998	102	900,000.00	0.00	900,000.00	0.00	0.00	0.00	0.00	0.00	900,000.00
	01			0001			2	6	1	3		Equipos de cómputo					2,500,000.00	0.00	2,500,000.00	0.00	0.00	24,705.00	0.00	24,705.00	2,475,295.00
2.2 (I)	01			0001	0000		2	6	1	3	01	Equipo computacional	1.1.01	30	9998	102	2,500,000.00	0.00	2,500,000.00	0.00	0.00	24,705.00	0.00	24,705.00	2,475,295.00
	01			0001			2	6	1	4		Electrodomésticos					40,000.00	0.00	40,000.00	0.00	0.00	0.00	0.00	0.00	40,000.00
2.2 (I)	01			0001	0000		2	6	1	4	01	Electrodomésticos	1.1.01	30	9998	102	40,000.00	0.00	40,000.00	0.00	0.00	0.00	0.00	0.00	40,000.00
	01			0001			2	6	4			VEHÍCULOS Y EQUIPO DE TRANSPORTE, TRACCIÓN Y ELEVACIÓN					13,500,000.00	0.00	13,500,000.00	0.00	0.00	0.00	0.00	0.00	13,500,000.00
	01			0001			2	6	4	1		Automóviles y camiones					13,500,000.00	0.00	13,500,000.00	0.00	0.00	0.00	0.00	0.00	13,500,000.00
2.2 (I)	01			0001	0000		2	6	4	1	01	Automóviles y camiones	1.1.01	30	9998	102	13,500,000.00	0.00	13,500,000.00	0.00	0.00	0.00	0.00	0.00	13,500,000.00
	01			0001			2	6	5			MAQUINARIA, OTROS EQUIPOS Y HERRAMIENTAS					650,000.00	0.00	650,000.00	0.00	0.00	0.00	0.00	0.00	650,000.00
	01			0001			2	6	5	4		Sistemas de aire acondicionado, calefacción y refrigeración industrial y comercial					150,000.00	0.00	150,000.00	0.00	0.00	0.00	0.00	0.00	150,000.00
2.2 (I)	01			0001	0000		2	6	5	4	01	Sistemas de aire acondicionado, calefacción y refrigeración industrial y comercial	1.1.01	30	9998	102	150,000.00	0.00	150,000.00	0.00	0.00	0.00	0.00	0.00	150,000.00
	01			0001			2	6	5	7		Herramientas y máquinas-herramientas					500,000.00	0.00	500,000.00	0.00	0.00	0.00	0.00	0.00	500,000.00

Preparado por

Revisado por

Aprobado por

MINISTERIO DE HACIENDA
DIRECCION GENERAL DE PRESUPUESTO

EJECUCION DE LOS GASTOS Y APLICACIONES FINANCIERAS POR DESTINO DE FONDOS Y ESTRUCTURA PROGRAMATICA
CORRESPONDIENTE AL MES ABRIL DEL AÑO 2018

CODIGO DEL CAPITULO : **7001**

DENOMINACION : **Ayuntamiento del Distrito Nacional**

DESTINO DE FONDO: **Todos (P, S, I, E)**

Destino de Fondo	Estructura					Institución Recept.	Código SNIP	Clasificador de Gasto					Función	Fuente de Financiamiento	Fuente Especifica	Organismo Financiador	Presupuesto			Ejecución del Gasto					
	Partida no Asignables a Programas	Programa	Proyecto	Actividad / Obra				Tipo	Objeto	Cuenta	Sub-Cuenta	Auxiliar					Denominación del Gasto	Presupuesto Original Año Actual	Modificaciones	Vigente	Acumulado Anterior	Compromiso	Devengado	Pagado	Devengado a la Fecha
1	2	3	4	5	6	7	8	9	10	11	12	13	14	15	16	17	18	19	20 = 18 + o - 19	21	22	23	24	25 = 21 + 23	26 = 20 - 25
2.2 (I)	01	00	0001	0000			2	6	5	7	01	Herramientas y máquinas-herramientas	1.1.01	30	9998	102	500,000.00	0.00	500,000.00	0.00	0.00	0.00	0.00	0.00	500,000.00
	01	00	0003									GASTOS					19,146,000.00	(3,916,735.00)	15,229,265.00	7,232,993.00	0.00	1,229,037.00	11,586.00	8,462,030.00	6,767,235.00
	01	00	0003				2	6				BIENES MUEBLES, INMUEBLES E INTANGIBLES					19,146,000.00	(3,916,735.00)	15,229,265.00	7,232,993.00	0.00	1,229,037.00	11,586.00	8,462,030.00	6,767,235.00
	01	00	0003				2	6	1			MOBILIARIO Y EQUIPO					4,320,000.00	0.00	4,320,000.00	3,052,213.00	0.00	238,514.00	11,586.00	3,290,727.00	1,029,273.00
	01	00	0003				2	6	1	3		Equipos de cómputo					4,320,000.00	0.00	4,320,000.00	3,052,213.00	0.00	238,514.00	11,586.00	3,290,727.00	1,029,273.00
2.2 (I)	01	00	0003	0000			2	6	1	3	01	Equipo computacional	1.1.01	30	9998	102	4,320,000.00	0.00	4,320,000.00	3,052,213.00	0.00	238,514.00	11,586.00	3,290,727.00	1,029,273.00
	01	00	0003				2	6	2			MOBILIARIO Y EQUIPO EDUCACIONAL Y RECREATIVO					75,000.00	390,285.00	465,285.00	0.00	0.00	390,285.00	0.00	390,285.00	75,000.00
	01	00	0003				2	6	2	3		Cámaras fotográficas y de video					75,000.00	390,285.00	465,285.00	0.00	0.00	390,285.00	0.00	390,285.00	75,000.00
2.2 (I)	01	00	0003	0000			2	6	2	3	01	Cámaras fotográficas y de video	1.1.01	30	9996	102	0.00	390,285.00	390,285.00	0.00	0.00	390,285.00	0.00	390,285.00	0.00
2.2 (I)	01	00	0003	0000			2	6	2	3	01	Cámaras fotográficas y de video	1.1.01	30	9998	102	75,000.00	0.00	75,000.00	0.00	0.00	0.00	0.00	0.00	75,000.00
	01	00	0003				2	6	4			VEHÍCULOS Y EQUIPO DE TRANSPORTE, TRACCIÓN Y ELEVACIÓN					116,000.00	0.00	116,000.00	0.00	0.00	0.00	0.00	0.00	116,000.00
	01	00	0003				2	6	4	8		Otros equipos de transporte					116,000.00	0.00	116,000.00	0.00	0.00	0.00	0.00	0.00	116,000.00
2.2 (I)	01	00	0003	0000			2	6	4	8	01	Otros equipos de transporte	1.1.01	30	9998	102	116,000.00	0.00	116,000.00	0.00	0.00	0.00	0.00	0.00	116,000.00
	01	00	0003				2	6	5			MAQUINARIA, OTROS EQUIPOS Y HERRAMIENTAS					350,000.00	326,839.00	676,839.00	326,839.00	0.00	0.00	0.00	326,839.00	350,000.00
	01	00	0003				2	6	5	4		Sistemas de aire acondicionado, calefacción y refrigeración industrial y comercial					50,000.00	326,839.00	376,839.00	326,839.00	0.00	0.00	0.00	326,839.00	50,000.00
2.2 (I)	01	00	0003	0000			2	6	5	4	01	Sistemas de aire acondicionado, calefacción y refrigeración industrial y comercial	1.1.01	30	9998	102	50,000.00	326,839.00	376,839.00	326,839.00	0.00	0.00	0.00	326,839.00	50,000.00
	01	00	0003				2	6	5	5		Equipo de comunicación, telecomunicaciones y señalamiento					300,000.00	0.00	300,000.00	0.00	0.00	0.00	0.00	0.00	300,000.00
2.2 (I)	01	00	0003	0000			2	6	5	5	01	Equipo de comunicación, telecomunicaciones y señalamiento	1.1.01	30	9998	102	300,000.00	0.00	300,000.00	0.00	0.00	0.00	0.00	0.00	300,000.00
	01	00	0003				2	6	6			EQUIPOS DE DEFENSA Y SEGURIDAD					5,000.00	0.00	5,000.00	0.00	0.00	0.00	0.00	0.00	5,000.00
	01	00	0003				2	6	6	2		Equipos de seguridad					5,000.00	0.00	5,000.00	0.00	0.00	0.00	0.00	0.00	5,000.00
2.2 (I)	01	00	0003	0000			2	6	6	2	01	Equipos de seguridad	1.1.01	30	9998	102	5,000.00	0.00	5,000.00	0.00	0.00	0.00	0.00	0.00	5,000.00
	01	00	0003				2	6	8			BIENES INTANGIBLES					14,280,000.00	(4,633,859.00)	9,646,141.00	3,853,941.00	0.00	600,238.00	0.00	4,454,179.00	5,191,962.00

Preparado por

Revisado por

Aprobado por

MINISTERIO DE HACIENDA
DIRECCION GENERAL DE PRESUPUESTO

EJECUCION DE LOS GASTOS Y APLICACIONES FINANCIERAS POR DESTINO DE FONDOS Y ESTRUCTURA PROGRAMATICA
CORRESPONDIENTE AL MES ABRIL DEL AÑO 2018

CODIGO DEL CAPITULO : **7001**

DENOMINACION : **Ayuntamiento del Distrito Nacional**

DESTINO DE FONDO: **Todos (P, S, I, E)**

Destino de Fondo	Estructura				Institución Recept.	Código SNIP	Clasificador de Gasto					Denominación del Gasto	Función	Fuente de Financiamiento	Fuente Específica	Organismo Financiador	Presupuesto			Ejecución del Gasto					
	Partida no Asignables a Programas	Programa	Proyecto	Actividad /Obra			Tipo	Objeto	Cuenta	Sub-Cuenta	Auxiliar						Presupuesto Original Año Actual	Modificaciones	Vigente	Acumulado Anterior	Compromiso	Devengado	Pagado	Devengado a la Fecha	Balance Disponible
1	2	3	4	5	6	7	8	9	10	11	12	13	14	15	16	17	18	19	20 = 18 + 0 - 19	21	22	23	24	25 = 21 + 23	26 = 20 - 25
2.2 (I)	01	00	0003	0000			2	6	8	3		Programas de informática y base de datos	1.1.01	30	9998	102	6,600,000.00	(326,839.00)	6,273,161.00	2,883,410.00	0.00	0.00	0.00	2,883,410.00	3,389,751.00
2.2 (I)	01	00	0003	0000			2	6	8	3	01	Programas de informática	1.1.01	30	9998	102	5,600,000.00	(326,839.00)	5,273,161.00	2,883,410.00	0.00	0.00	0.00	2,883,410.00	2,389,751.00
	01	00	0003				2	6	8	8		Licencias informáticas e intelectuales, industriales y comerciales	1.1.01	30	9998		1,000,000.00	0.00	1,000,000.00	0.00	0.00	0.00	0.00	0.00	1,000,000.00
	01	00	0003				2	6	8	8		Licencias informáticas e intelectuales, industriales y comerciales	1.1.01	30	9998		7,680,000.00	(4,307,020.00)	3,372,980.00	970,531.00	0.00	600,238.00	0.00	1,570,769.00	1,802,211.00
2.2 (I)	01	00	0003	0000			2	6	8	8	01	Informáticas	1.1.01	30	9998	102	7,680,000.00	(4,307,020.00)	3,372,980.00	970,531.00	0.00	600,238.00	0.00	1,570,769.00	1,802,211.00
	01	00	0004									GASTOS					0.00	4,307,020.00	4,307,020.00	0.00	0.00	0.00	0.00	0.00	4,307,020.00
	01	00	0004				2	6				BIENES MUEBLES, INMUEBLES E INTANGIBLES					0.00	4,307,020.00	4,307,020.00	0.00	0.00	0.00	0.00	0.00	4,307,020.00
	01	00	0004				2	6	4			VEHICULOS Y EQUIPO DE TRANSPORTE, TRACCIÓN Y ELEVACIÓN					0.00	4,307,020.00	4,307,020.00	0.00	0.00	0.00	0.00	0.00	4,307,020.00
	01	00	0004				2	6	4	1		Automóviles y camiones					0.00	4,307,020.00	4,307,020.00	0.00	0.00	0.00	0.00	0.00	4,307,020.00
2.2 (I)	01	00	0004	0000			2	6	4	1	01	Automóviles y camiones	1.1.02	30	9998	102	0.00	4,307,020.00	4,307,020.00	0.00	0.00	0.00	0.00	0.00	4,307,020.00
	11											Automóviles y camiones					539,067,141.00	(3,020,378.00)	536,046,763.00	13,506,869.00	0.00	342,408.00	144,168.00	13,849,277.00	522,197,486.00
	11	00															0.00	198,240.00	198,240.00	0.00	0.00	0.00	0.00	0.00	198,240.00
	11	00	0001														0.00	198,240.00	198,240.00	0.00	0.00	0.00	0.00	0.00	198,240.00
	11	00	0001				2					GASTOS					0.00	198,240.00	198,240.00	0.00	0.00	0.00	0.00	0.00	198,240.00
	11	00	0001				2	6				BIENES MUEBLES, INMUEBLES E INTANGIBLES					0.00	198,240.00	198,240.00	0.00	0.00	0.00	0.00	0.00	198,240.00
	11	00	0001				2	6	1			MOBILIARIO Y EQUIPO					0.00	198,240.00	198,240.00	0.00	0.00	0.00	0.00	0.00	198,240.00
	11	00	0001				2	6	1	9		Otros mobiliarios y equipos no identificados precedentemente					0.00	198,240.00	198,240.00	0.00	0.00	0.00	0.00	0.00	198,240.00
2.2 (I)		11	00	0001	0000		2	6	1	9	01	Otros Mobiliarios y Equipos no Identificados Precedentemente	2.5.03	30	9996	102	0.00	198,240.00	198,240.00	0.00	0.00	198,240.00	0.00	198,240.00	0.00
	11	01															37,762,395.00	10,170,343.00	47,932,738.00	5,190,261.00	0.00	0.00	0.00	5,190,261.00	42,742,477.00
	11	01	0051														1,600,000.00	0.00	1,600,000.00	367,648.00	0.00	0.00	0.00	367,648.00	1,232,352.00
	11	01	0051				2					GASTOS					1,600,000.00	0.00	1,600,000.00	367,648.00	0.00	0.00	0.00	367,648.00	1,232,352.00
	11	01	0051				2	7				OBRAS					1,600,000.00	0.00	1,600,000.00	367,648.00	0.00	0.00	0.00	367,648.00	1,232,352.00
	11	01	0051				2	7	2			INFRAESTRUCTURA					1,600,000.00	0.00	1,600,000.00	367,648.00	0.00	0.00	0.00	367,648.00	1,232,352.00

Preparado por

Revisado por

Aprobado por

MINISTERIO DE HACIENDA
DIRECCION GENERAL DE PRESUPUESTO

EJECUCION DE LOS GASTOS Y APLICACIONES FINANCIERAS POR DESTINO DE FONDOS Y ESTRUCTURA PROGRAMATICA
CORRESPONDIENTE AL MES ABRIL DEL AÑO 2018

CODIGO DEL CAPITULO : **7001**

DENOMINACION : **Ayuntamiento del Distrito Nacional**

DESTINO DE FONDO: **Todos (P, S, I, E)**

Destino de Fondo	Estructura				Institución Recept.	Código SNIP	Clasificador de Gasto					Presupuesto			Ejecución del Gasto										
	Partida no Asignables a Programas	Programa	Proyecto	Actividad /Obra			Tipo	Objeto	Cuenta	Sub-Cuenta	Auxiliar	Denominación del Gasto	Función	Fuente de Financiamiento	Fuente Especifica	Organismo Financiador	Presupuesto Original Año Actual	Modificaciones	Vigente	Acumulado Anterior	Compromiso	Devengado	Pagado	Devengado a la Fecha	Balance Disponible
1	2	3	4	5	6	7	8	9	10	11	12	13	14	15	16	17	18	19	20 = 18 + 0 - 19	21	22	23	24	25 = 21 + 23	26 = 20 - 25
2.2 (I)	11	01	0051	0000			2	7	2	4		Infraestructura terrestre y obras anexas	2.6.01	20	1955	100	1,600,000.00	0.00	1,600,000.00	367,648.00	0.00	0.00	0.00	367,648.00	1,232,352.00
	11	01	0051	0000			2	7	2	4	01	Infraestructura terrestre y obras anexas	2.6.01	20	1955	100	1,600,000.00	0.00	1,600,000.00	367,648.00	0.00	0.00	0.00	367,648.00	1,232,352.00
	11	01	0052				2	7	2	4		GASTOS					26,162,395.00	(804,509.00)	25,357,886.00	4,822,613.00	0.00	0.00	0.00	4,822,613.00	20,535,273.00
	11	01	0052				2	7	2	4		OBRAS					26,162,395.00	(804,509.00)	25,357,886.00	4,822,613.00	0.00	0.00	0.00	4,822,613.00	20,535,273.00
	11	01	0052				2	7	2	4		INFRAESTRUCTURA					26,162,395.00	(804,509.00)	25,357,886.00	4,822,613.00	0.00	0.00	0.00	4,822,613.00	20,535,273.00
	11	01	0052				2	7	2	4		Infraestructura terrestre y obras anexas					26,162,395.00	(804,509.00)	25,357,886.00	4,822,613.00	0.00	0.00	0.00	4,822,613.00	20,535,273.00
2.2 (I)	11	01	0052	0000			2	7	2	4	01	Infraestructura terrestre y obras anexas	2.6.01	20	1955	100	26,162,395.00	(804,509.00)	25,357,886.00	4,822,613.00	0.00	0.00	0.00	4,822,613.00	20,535,273.00
	11	01	0053				2	7	2	4		GASTOS					10,000,000.00	0.00	10,000,000.00	0.00	0.00	0.00	0.00	0.00	10,000,000.00
	11	01	0053				2	7	2	4		OBRAS					10,000,000.00	0.00	10,000,000.00	0.00	0.00	0.00	0.00	0.00	10,000,000.00
	11	01	0053				2	7	2	4		INFRAESTRUCTURA					10,000,000.00	0.00	10,000,000.00	0.00	0.00	0.00	0.00	0.00	10,000,000.00
	11	01	0053				2	7	2	4		Infraestructura terrestre y obras anexas					10,000,000.00	0.00	10,000,000.00	0.00	0.00	0.00	0.00	0.00	10,000,000.00
2.2 (I)	11	01	0053	0000			2	7	2	4	01	Infraestructura terrestre y obras anexas	2.6.01	20	1955	100	10,000,000.00	0.00	10,000,000.00	0.00	0.00	0.00	0.00	0.00	10,000,000.00
	11	01	0054				2	7	2	4		GASTOS					0.00	10,974,852.00	10,974,852.00	0.00	0.00	0.00	0.00	0.00	10,974,852.00
	11	01	0054				2	7	2	4		OBRAS					0.00	10,974,852.00	10,974,852.00	0.00	0.00	0.00	0.00	0.00	10,974,852.00
	11	01	0054				2	7	2	4		INFRAESTRUCTURA					0.00	10,974,852.00	10,974,852.00	0.00	0.00	0.00	0.00	0.00	10,974,852.00
	11	01	0054				2	7	2	4		Infraestructura terrestre y obras anexas					0.00	10,974,852.00	10,974,852.00	0.00	0.00	0.00	0.00	0.00	10,974,852.00
2.2 (I)	11	01	0054	0000			2	7	2	4	01	Infraestructura terrestre y obras anexas	2.6.01	30	9996	102	0.00	10,974,852.00	10,974,852.00	0.00	0.00	0.00	0.00	0.00	10,974,852.00
	11	02					2	7	2	4		GASTOS					169,674,464.00	0.00	169,674,464.00	0.00	0.00	0.00	0.00	0.00	169,674,464.00
	11	02	0051				2	7	2	4		OBRAS					5,000,000.00	0.00	5,000,000.00	0.00	0.00	0.00	0.00	0.00	5,000,000.00
	11	02	0051				2	7	2	4		INFRAESTRUCTURA					5,000,000.00	0.00	5,000,000.00	0.00	0.00	0.00	0.00	0.00	5,000,000.00
	11	02	0051				2	7	2	4		Infraestructura terrestre y obras anexas					5,000,000.00	0.00	5,000,000.00	0.00	0.00	0.00	0.00	0.00	5,000,000.00
2.2 (I)	11	02	0051	0000			2	7	2	4	01	Infraestructura terrestre y obras anexas	2.6.01	30	9998	199	5,000,000.00	0.00	5,000,000.00	0.00	0.00	0.00	0.00	0.00	5,000,000.00

Preparado por

Revisado por

Aprobado por

MINISTERIO DE HACIENDA

DIRECCION GENERAL DE PRESUPUESTO

EJECUCION DE LOS GASTOS Y APLICACIONES FINANCIERAS POR DESTINO DE FONDOS Y ESTRUCTURA PROGRAMATICA
CORRESPONDIENTE AL MES ABRIL DEL AÑO 2018

CODIGO DEL CAPITULO : 7001

DENOMINACION : Ayuntamiento del Distrito Nacional

DESTINO DE FONDO: Todos (P, S, I, E)

Destino de Fondo	Estructura				Institución Recept.	Código SNIP	Clasificador de Gasto					Presupuesto				Ejecución del Gasto									
	Partida no Asignables a Programas	Programa	Proyecto	Actividad /Obra			Tipo	Objeto	Cuenta	Sub-Cuenta	Auxiliar	Denominación del Gasto	Función	Fuente de Financiamiento	Fuente Especifica	Organismo Financiador	Presupuesto Original Año Actual	Modificaciones	Vigente	Acumulado Anterior	Compromiso	Devengado	Pagado	Devengado a la Fecha	Balance Disponible
1	2	3	4	5	6	7	8	9	10	11	12	13	14	15	16	17	18	19	20 = 18 + 0 - 19	21	22	23	24	25 = 21 + 23	26 = 20 - 25
2.2 (I)		11	02	0052			2					GASTOS					8,000,000.00	0.00	8,000,000.00	0.00	0.00	0.00	0.00	0.00	8,000,000.00
		11	02	0052			2	7				OBRAS					8,000,000.00	0.00	8,000,000.00	0.00	0.00	0.00	0.00	0.00	8,000,000.00
		11	02	0052			2	7	2			INFRAESTRUCTURA					8,000,000.00	0.00	8,000,000.00	0.00	0.00	0.00	0.00	0.00	8,000,000.00
		11	02	0052			2	7	2	4		Infraestructura terrestre y obras anexas					8,000,000.00	0.00	8,000,000.00	0.00	0.00	0.00	0.00	0.00	8,000,000.00
2.2 (I)		11	02	0052	0000		2	7	2	4	01	Infraestructura terrestre y obras anexas	2.6.01	30	9998	199	8,000,000.00	0.00	8,000,000.00	0.00	0.00	0.00	0.00	0.00	8,000,000.00
		11	02	0053			2					GASTOS					6,000,000.00	0.00	6,000,000.00	0.00	0.00	0.00	0.00	0.00	6,000,000.00
		11	02	0053			2	7				OBRAS					6,000,000.00	0.00	6,000,000.00	0.00	0.00	0.00	0.00	0.00	6,000,000.00
		11	02	0053			2	7	2			INFRAESTRUCTURA					6,000,000.00	0.00	6,000,000.00	0.00	0.00	0.00	0.00	0.00	6,000,000.00
2.2 (I)		11	02	0053			2	7	2	4		Infraestructura terrestre y obras anexas					6,000,000.00	0.00	6,000,000.00	0.00	0.00	0.00	0.00	0.00	6,000,000.00
		11	02	0053	0000		2	7	2	4	01	Infraestructura terrestre y obras anexas	2.6.01	30	9998	199	6,000,000.00	0.00	6,000,000.00	0.00	0.00	0.00	0.00	0.00	6,000,000.00
		11	02	0054			2					GASTOS					6,000,000.00	0.00	6,000,000.00	0.00	0.00	0.00	0.00	0.00	6,000,000.00
		11	02	0054			2	7				OBRAS					6,000,000.00	0.00	6,000,000.00	0.00	0.00	0.00	0.00	0.00	6,000,000.00
2.2 (I)		11	02	0054			2	7	2			INFRAESTRUCTURA					6,000,000.00	0.00	6,000,000.00	0.00	0.00	0.00	0.00	0.00	6,000,000.00
		11	02	0054			2	7	2	4		Infraestructura terrestre y obras anexas					6,000,000.00	0.00	6,000,000.00	0.00	0.00	0.00	0.00	0.00	6,000,000.00
		11	02	0054	0000		2	7	2	4	01	Infraestructura terrestre y obras anexas	2.6.01	30	9998	199	6,000,000.00	0.00	6,000,000.00	0.00	0.00	0.00	0.00	0.00	6,000,000.00
		11	02	0055			2					GASTOS					6,000,000.00	0.00	6,000,000.00	0.00	0.00	0.00	0.00	0.00	6,000,000.00
2.2 (I)		11	02	0055			2	7				OBRAS					6,000,000.00	0.00	6,000,000.00	0.00	0.00	0.00	0.00	0.00	6,000,000.00
		11	02	0055			2	7	2			INFRAESTRUCTURA					6,000,000.00	0.00	6,000,000.00	0.00	0.00	0.00	0.00	0.00	6,000,000.00
		11	02	0055			2	7	2	4		Infraestructura terrestre y obras anexas					6,000,000.00	0.00	6,000,000.00	0.00	0.00	0.00	0.00	0.00	6,000,000.00
		11	02	0055	0000		2	7	2	4	01	Infraestructura terrestre y obras anexas	2.6.01	30	9998	199	6,000,000.00	0.00	6,000,000.00	0.00	0.00	0.00	0.00	0.00	6,000,000.00
	11	02	0056			2					GASTOS					6,000,000.00	0.00	6,000,000.00	0.00	0.00	0.00	0.00	0.00	6,000,000.00	
	11	02	0056			2	7				OBRAS					6,000,000.00	0.00	6,000,000.00	0.00	0.00	0.00	0.00	0.00	6,000,000.00	

Preparado por

Revisado por

Aprobado por

MINISTERIO DE HACIENDA

DIRECCION GENERAL DE PRESUPUESTO

EJECUCION DE LOS GASTOS Y APLICACIONES FINANCIERAS POR DESTINO DE FONDOS Y ESTRUCTURA PROGRAMATICA
CORRESPONDIENTE AL MES ABRIL DEL AÑO 2018

CODIGO DEL CAPITULO :

DENOMINACION :

DESTINO DE FONDO:

Destino de Fondo	Estructura					Institución Recept.	Código SNIP	Clasificador de Gasto					Función	Fuente de Financiamiento	Fuente Especifica	Organismo Financiador	Presupuesto				Ejecución del Gasto				
	Partida no Asignables a Programas	Programa	Proyecto	Actividad /Obra				Tipo	Objeto	Cuenta	Sub-Cuenta	Auxiliar					Denominación del Gasto	Presupuesto Original Año Actual	Modificaciones	Vigente	Acumulado Anterior	Compromiso	Devengado	Pagado	Devengado a la Fecha
1	2	3	4	5	6	7	8	9	10	11	12	13	14	15	16	17	18	19	20 = 18 + 0 - 19	21	22	23	24	25 = 21 + 23	26 = 20 - 25
2.2 (I)	11	02	0056				2	7	2			INFRAESTRUCTURA					6,000,000.00	0.00	6,000,000.00	0.00	0.00	0.00	0.00	0.00	6,000,000.00
	11	02	0056				2	7	2	4		Infraestructura terrestre y obras anexas					6,000,000.00	0.00	6,000,000.00	0.00	0.00	0.00	0.00	0.00	6,000,000.00
	11	02	0056	0000			2	7	2	4	01	Infraestructura terrestre y obras anexas	2.6.01	30	9998	199	6,000,000.00	0.00	6,000,000.00	0.00	0.00	0.00	0.00	0.00	6,000,000.00
	11	02	0057				2					GASTOS					10,000,000.00	0.00	10,000,000.00	0.00	0.00	0.00	0.00	0.00	10,000,000.00
	11	02	0057				2	7				OBRAS					10,000,000.00	0.00	10,000,000.00	0.00	0.00	0.00	0.00	0.00	10,000,000.00
2.2 (I)	11	02	0057				2	7	2			INFRAESTRUCTURA					10,000,000.00	0.00	10,000,000.00	0.00	0.00	0.00	0.00	0.00	10,000,000.00
	11	02	0057				2	7	2	4		Infraestructura terrestre y obras anexas					10,000,000.00	0.00	10,000,000.00	0.00	0.00	0.00	0.00	0.00	10,000,000.00
	11	02	0057	0000			2	7	2	4	01	Infraestructura terrestre y obras anexas	2.6.01	30	9998	199	10,000,000.00	0.00	10,000,000.00	0.00	0.00	0.00	0.00	0.00	10,000,000.00
	11	02	0058				2					GASTOS					10,000,000.00	0.00	10,000,000.00	0.00	0.00	0.00	0.00	0.00	10,000,000.00
	11	02	0058				2	7				OBRAS					10,000,000.00	0.00	10,000,000.00	0.00	0.00	0.00	0.00	0.00	10,000,000.00
2.2 (I)	11	02	0058				2	7	2			INFRAESTRUCTURA					10,000,000.00	0.00	10,000,000.00	0.00	0.00	0.00	0.00	0.00	10,000,000.00
	11	02	0058				2	7	2	4		Infraestructura terrestre y obras anexas					10,000,000.00	0.00	10,000,000.00	0.00	0.00	0.00	0.00	0.00	10,000,000.00
	11	02	0058	0000			2	7	2	4	01	Infraestructura terrestre y obras anexas	2.6.01	30	9998	199	10,000,000.00	0.00	10,000,000.00	0.00	0.00	0.00	0.00	0.00	10,000,000.00
	11	02	0058				2					GASTOS					10,000,000.00	0.00	10,000,000.00	0.00	0.00	0.00	0.00	0.00	10,000,000.00
	11	02	0058				2	7	2			OBRAS					10,000,000.00	0.00	10,000,000.00	0.00	0.00	0.00	0.00	0.00	10,000,000.00
2.2 (I)	11	02	0058				2	7	2	4		Infraestructura terrestre y obras anexas					10,000,000.00	0.00	10,000,000.00	0.00	0.00	0.00	0.00	0.00	10,000,000.00
	11	02	0058	0000			2	7	2	4	01	Infraestructura terrestre y obras anexas	2.6.01	30	9998	199	10,000,000.00	0.00	10,000,000.00	0.00	0.00	0.00	0.00	0.00	10,000,000.00
	11	02	0059				2					GASTOS					15,000,000.00	0.00	15,000,000.00	0.00	0.00	0.00	0.00	0.00	15,000,000.00
	11	02	0059				2	7				OBRAS					15,000,000.00	0.00	15,000,000.00	0.00	0.00	0.00	0.00	0.00	15,000,000.00
	11	02	0059				2	7	2			INFRAESTRUCTURA					15,000,000.00	0.00	15,000,000.00	0.00	0.00	0.00	0.00	0.00	15,000,000.00
2.2 (I)	11	02	0059				2	7	2	4		Infraestructura terrestre y obras anexas					15,000,000.00	0.00	15,000,000.00	0.00	0.00	0.00	0.00	0.00	15,000,000.00
	11	02	0059	0000			2	7	2	4	01	Infraestructura terrestre y obras anexas	2.6.01	30	9998	199	15,000,000.00	0.00	15,000,000.00	0.00	0.00	0.00	0.00	0.00	15,000,000.00
	11	02	0060				2					GASTOS					6,674,464.00	0.00	6,674,464.00	0.00	0.00	0.00	0.00	0.00	6,674,464.00
	11	02	0060				2	7				OBRAS					6,674,464.00	0.00	6,674,464.00	0.00	0.00	0.00	0.00	0.00	6,674,464.00
	11	02	0060				2	7	2			INFRAESTRUCTURA					6,674,464.00	0.00	6,674,464.00	0.00	0.00	0.00	0.00	0.00	6,674,464.00
2.2 (I)	11	02	0060				2	7	2	4		Infraestructura terrestre y obras anexas					6,674,464.00	0.00	6,674,464.00	0.00	0.00	0.00	0.00	0.00	6,674,464.00
	11	02	0060	0000			2	7	2	4	01	Infraestructura terrestre y obras anexas	2.6.01	30	9998	199	6,674,464.00	0.00	6,674,464.00	0.00	0.00	0.00	0.00	0.00	6,674,464.00

Preparado por

Revisado por

Aprobado por

MINISTERIO DE HACIENDA
DIRECCION GENERAL DE PRESUPUESTO

EJECUCION DE LOS GASTOS Y APLICACIONES FINANCIERAS POR DESTINO DE FONDOS Y ESTRUCTURA PROGRAMATICA
CORRESPONDIENTE AL MES ABRIL DEL AÑO 2018

CODIGO DEL CAPITULO : 7001

DENOMINACION : Ayuntamiento del Distrito Nacional

DESTINO DE FONDO: Todos (P, S, I, E)

Destino de Fondo	Estructura					Institución Recept.	Código SNIP	Clasificador de Gasto					Presupuesto				Ejecución del Gasto								
	Partida no Asignables a Programas	Programa	Proyecto	Actividad /Obra				Tipo	Objeto	Cuenta	Sub-Cuenta	Auxiliar	Denominación del Gasto	Función	Fuente de Financiamiento	Fuente Especifica	Organismo Financiador	Presupuesto Original Año Actual	Modificaciones	Vigente	Acumulado Anterior	Compromiso	Devengado	Pagado	Devengado a la Fecha
1	2	3	4	5	6	7	8	9	10	11	12	13	14	15	16	17	18	19	20 = 18 + 0 - 19	21	22	23	24	25 = 21 + 23	26 = 20 - 25
2.2 (I)	11	02	0061				2					GASTOS					12,000,000.00	0.00	12,000,000.00	0.00	0.00	0.00	0.00	0.00	12,000,000.00
	11	02	0061				2	7				OBRAS					12,000,000.00	0.00	12,000,000.00	0.00	0.00	0.00	0.00	0.00	12,000,000.00
	11	02	0061				2	7	2			INFRAESTRUCTURA					12,000,000.00	0.00	12,000,000.00	0.00	0.00	0.00	0.00	0.00	12,000,000.00
	11	02	0061				2	7	2	4		Infraestructura terrestre y obras anexas					12,000,000.00	0.00	12,000,000.00	0.00	0.00	0.00	0.00	0.00	12,000,000.00
	11	02	0061	0000			2	7	2	4	01	Infraestructura terrestre y obras anexas	2.6.01	30	9998	199	12,000,000.00	0.00	12,000,000.00	0.00	0.00	0.00	0.00	0.00	12,000,000.00
2.2 (I)	11	02	0062				2					GASTOS					12,000,000.00	0.00	12,000,000.00	0.00	0.00	0.00	0.00	0.00	12,000,000.00
	11	02	0062				2	7				OBRAS					12,000,000.00	0.00	12,000,000.00	0.00	0.00	0.00	0.00	0.00	12,000,000.00
	11	02	0062				2	7	2			INFRAESTRUCTURA					12,000,000.00	0.00	12,000,000.00	0.00	0.00	0.00	0.00	0.00	12,000,000.00
	11	02	0062				2	7	2	4		Infraestructura terrestre y obras anexas					12,000,000.00	0.00	12,000,000.00	0.00	0.00	0.00	0.00	0.00	12,000,000.00
	11	02	0062	0000			2	7	2	4	01	Infraestructura terrestre y obras anexas	2.6.01	30	9998	199	12,000,000.00	0.00	12,000,000.00	0.00	0.00	0.00	0.00	0.00	12,000,000.00
2.2 (I)	11	02	0063				2					GASTOS					11,000,000.00	0.00	11,000,000.00	0.00	0.00	0.00	0.00	0.00	11,000,000.00
	11	02	0063				2	7				OBRAS					11,000,000.00	0.00	11,000,000.00	0.00	0.00	0.00	0.00	0.00	11,000,000.00
	11	02	0063				2	7	2			INFRAESTRUCTURA					11,000,000.00	0.00	11,000,000.00	0.00	0.00	0.00	0.00	0.00	11,000,000.00
	11	02	0063				2	7	2	4		Infraestructura terrestre y obras anexas					11,000,000.00	0.00	11,000,000.00	0.00	0.00	0.00	0.00	0.00	11,000,000.00
	11	02	0063	0000			2	7	2	4	01	Infraestructura terrestre y obras anexas	2.6.01	30	9998	199	11,000,000.00	0.00	11,000,000.00	0.00	0.00	0.00	0.00	0.00	11,000,000.00
2.2 (I)	11	02	0064				2					GASTOS					6,000,000.00	0.00	6,000,000.00	0.00	0.00	0.00	0.00	0.00	6,000,000.00
	11	02	0064				2	7				OBRAS					6,000,000.00	0.00	6,000,000.00	0.00	0.00	0.00	0.00	0.00	6,000,000.00
	11	02	0064				2	7	2			INFRAESTRUCTURA					6,000,000.00	0.00	6,000,000.00	0.00	0.00	0.00	0.00	0.00	6,000,000.00
	11	02	0064				2	7	2	4		Infraestructura terrestre y obras anexas					6,000,000.00	0.00	6,000,000.00	0.00	0.00	0.00	0.00	0.00	6,000,000.00
	11	02	0064	0000			2	7	2	4	01	Infraestructura terrestre y obras anexas	2.6.01	30	9998	199	6,000,000.00	0.00	6,000,000.00	0.00	0.00	0.00	0.00	0.00	6,000,000.00
2.2 (I)	11	02	0065				2					GASTOS					50,000,000.00	0.00	50,000,000.00	0.00	0.00	0.00	0.00	0.00	50,000,000.00
	11	02	0065				2					OBRAS					50,000,000.00	0.00	50,000,000.00	0.00	0.00	0.00	0.00	0.00	50,000,000.00
	11	02	0065				2	7				GASTOS					50,000,000.00	0.00	50,000,000.00	0.00	0.00	0.00	0.00	0.00	50,000,000.00

Preparado por

Revisado por

Aprobado por

MINISTERIO DE HACIENDA

DIRECCION GENERAL DE PRESUPUESTO

EJECUCION DE LOS GASTOS Y APLICACIONES FINANCIERAS POR DESTINO DE FONDOS Y ESTRUCTURA PROGRAMATICA
CORRESPONDIENTE AL MES ABRIL DEL AÑO 2018

CODIGO DEL CAPITULO : 7001

DENOMINACION : Ayuntamiento del Distrito Nacional

DESTINO DE FONDO: Todos (P, S, I, E)

Destino de Fondo	Estructura				Institución Recept.	Código SNIP	Clasificador de Gasto					Presupuesto				Ejecución del Gasto																									
	Partida no Asignables a Programas	Programa	Proyecto	Actividad /Obra			Tipo	Objeto	Cuenta	Sub-Cuenta	Auxiliar	Denominación del Gasto	Función	Fuente de Financiamiento	Fuente Especifica	Organismo Financiador	Presupuesto Original Año Actual	Modificaciones	Vigente	Acumulado Anterior	Compromiso	Devengado	Pagado	Devengado a la Fecha	Balance Disponible																
1	2	3	4	5	6	7	8	9	10	11	12	13	14	15	16	17	18	19	20 = 18 + o - 19	21	22	23	24	25 = 21 + 23	26 = 20 - 25																
2.2 (I)		11	02	0065	0000		2	7	2			INFRAESTRUCTURA	2.6.01	30	9998	199	50,000,000.00	0.00	50,000,000.00	0.00	0.00	0.00	0.00	0.00	50,000,000.00																
		11	02	0065			2	7	2	4		Infraestructura terrestre y obras anexas					50,000,000.00	0.00	50,000,000.00	0.00	0.00	0.00	0.00	0.00	0.00	0.00	0.00	50,000,000.00													
2.2 (I)		11	02	0065	0000		2	7	2	4	01	Infraestructura terrestre y obras anexas	2.6.01	50	2006	001	45,000,000.00	0.00	45,000,000.00	0.00	0.00	0.00	0.00	0.00	0.00	45,000,000.00															
		11	02	0065			2	7	2	4	01	Infraestructura terrestre y obras anexas					5,000,000.00	0.00	5,000,000.00	0.00	0.00	0.00	0.00	0.00	0.00	0.00	0.00	5,000,000.00													
2.2 (I)		11	03	0051	0000													500,000.00	0.00	500,000.00	0.00	0.00	0.00	0.00	0.00	0.00	500,000.00														
		11	03	0051														2			GASTOS	500,000.00	0.00	500,000.00	0.00	0.00	0.00	0.00	0.00	0.00	0.00	0.00	0.00	0.00	0.00	500,000.00					
		11	03	0051														2	7		OBRAS	500,000.00	0.00	500,000.00	0.00	0.00	0.00	0.00	0.00	0.00	0.00	0.00	0.00	0.00	0.00	0.00	0.00	500,000.00			
		11	03	0051														2	7	2		INFRAESTRUCTURA	500,000.00	0.00	500,000.00	0.00	0.00	0.00	0.00	0.00	0.00	0.00	0.00	0.00	0.00	0.00	0.00	500,000.00			
		11	03	0051														2	7	2	7		Obras urbanísticas	500,000.00	0.00	500,000.00	0.00	0.00	0.00	0.00	0.00	0.00	0.00	0.00	0.00	0.00	0.00	0.00	500,000.00		
		11	03	0051														2	7	2	7	01	Obras urbanísticas	500,000.00	0.00	500,000.00	0.00	100	0.00	0.00	0.00	0.00	0.00	0.00	0.00	0.00	0.00	0.00	500,000.00		
		11	05																					57,500,000.00	(10,974,852.00)	46,525,148.00	0.00		0.00	0.00	0.00	0.00	0.00	0.00	0.00	0.00	0.00	0.00	0.00	46,525,148.00	
		11	05	0051																				7,500,000.00	0.00	7,500,000.00	0.00		0.00	0.00	0.00	0.00	0.00	0.00	0.00	0.00	0.00	0.00	0.00	0.00	7,500,000.00
		11	05	0051														2						7,500,000.00	0.00	7,500,000.00	0.00		0.00	0.00	0.00	0.00	0.00	0.00	0.00	0.00	0.00	0.00	0.00	0.00	7,500,000.00
		11	05	0051														2	7					7,500,000.00	0.00	7,500,000.00	0.00		0.00	0.00	0.00	0.00	0.00	0.00	0.00	0.00	0.00	0.00	0.00	0.00	7,500,000.00
2.2 (I)		11	05	0051	0000		2	7	2			INFRAESTRUCTURA	4.3.02	20	1955	100	7,500,000.00	0.00	7,500,000.00	0.00	0.00	0.00	0.00	0.00	0.00	0.00	7,500,000.00														
		11	05	0051			2	7	2	7	01	Obras urbanísticas					7,500,000.00	0.00	7,500,000.00	0.00	100	0.00	0.00	0.00	0.00	0.00	0.00	0.00	0.00	7,500,000.00											
2.2 (I)		11	05	0052	0000												50,000,000.00	(10,974,852.00)	39,025,148.00	0.00	0.00	0.00	0.00	0.00	0.00	0.00	39,025,148.00														
		11	05	0052													2			GASTOS	50,000,000.00	(10,974,852.00)	39,025,148.00	0.00		0.00	0.00	0.00	0.00	0.00	0.00	0.00	0.00	0.00	0.00	39,025,148.00					
2.2 (I)		11	05	0052	0000		2	7				OBRAS	4.3.02	30	9996	102	25,000,000.00	(10,974,852.00)	14,025,148.00	0.00	0.00	0.00	0.00	0.00	0.00	0.00	14,025,148.00														
		11	05	0052			2	7	2	7	01	Obras urbanísticas					25,000,000.00	0.00	25,000,000.00	0.00	0.00	0.00	0.00	0.00	0.00	0.00	0.00	0.00	25,000,000.00												
2.2 (I)		11	05	0052	0000		2	7	2	7	01	Obras urbanísticas	4.3.02	50	2006	001	33,000,000.00	(144,168.00)	32,855,832.00	0.00	0.00	0.00	0.00	0.00	0.00	0.00	32,855,832.00														
		11	06																																						
		11	06	0051													24,000,000.00	(144,168.00)	23,855,832.00	0.00	0.00	0.00	0.00	0.00	0.00	23,855,832.00															

Preparado por

Revisado por

Aprobado por

MINISTERIO DE HACIENDA
DIRECCION GENERAL DE PRESUPUESTO

EJECUCION DE LOS GASTOS Y APLICACIONES FINANCIERAS POR DESTINO DE FONDOS Y ESTRUCTURA PROGRAMATICA
CORRESPONDIENTE AL MES ABRIL DEL AÑO 2018

CODIGO DEL CAPITULO : **7001**

DENOMINACION : **Ayuntamiento del Distrito Nacional**

DESTINO DE FONDO: **Todos (P, S, I, E)**

Destino de Fondo	Estructura				Institución Recept.	Código SNIP	Clasificador de Gasto					Función	Fuente de Financiamiento	Fuente Especifica	Organismo Financiador	Presupuesto				Ejecución del Gasto					
	Partida no Asignables a Programas	Programa	Proyecto	Actividad /Obra			Tipo	Objeto	Cuenta	Sub-Cuenta	Auxiliar					Denominación del Gasto	Presupuesto Original Año Actual	Modificaciones	Vigente	Acumulado Anterior	Compromiso	Devengado	Pagado	Devengado a la Fecha	Balance Disponible
1	2	3	4	5	6	7	8	9	10	11	12	13	14	15	16	17	18	19	20 = 18 + o - 19	21	22	23	24	25 = 21 + 23	26 = 20 - 25
2.2 (I)	11	06	0051				2					GASTOS					24,000,000.00	(144,168.00)	23,855,832.00	0.00	0.00	0.00	0.00	0.00	23,855,832.00
	11	06	0051				2	7				OBRAS					24,000,000.00	(144,168.00)	23,855,832.00	0.00	0.00	0.00	0.00	0.00	23,855,832.00
	11	06	0051				2	7	2			INFRAESTRUCTURA					24,000,000.00	(144,168.00)	23,855,832.00	0.00	0.00	0.00	0.00	0.00	23,855,832.00
	11	06	0051				2	7	2	7		Obras urbanísticas					24,000,000.00	(144,168.00)	23,855,832.00	0.00	0.00	0.00	0.00	0.00	23,855,832.00
	11	06	0051	0000			2	7	2	7	01	Obras urbanísticas	4.3.02	30	9996	102	24,000,000.00	(144,168.00)	23,855,832.00	0.00	0.00	0.00	0.00	0.00	23,855,832.00
	11	06	0052				2					GASTOS					4,000,000.00	0.00	4,000,000.00	0.00	0.00	0.00	0.00	0.00	4,000,000.00
2.2 (I)	11	06	0052				2	7				OBRAS					4,000,000.00	0.00	4,000,000.00	0.00	0.00	0.00	0.00	0.00	4,000,000.00
	11	06	0052				2	7	2			INFRAESTRUCTURA					4,000,000.00	0.00	4,000,000.00	0.00	0.00	0.00	0.00	0.00	4,000,000.00
	11	06	0052				2	7	2	7		Obras urbanísticas					4,000,000.00	0.00	4,000,000.00	0.00	0.00	0.00	0.00	0.00	4,000,000.00
	11	06	0052	0000			2	7	2	7	01	Obras urbanísticas	4.3.02	30	9996	102	4,000,000.00	0.00	4,000,000.00	0.00	0.00	0.00	0.00	0.00	4,000,000.00
	11	06	0053				2					GASTOS					5,000,000.00	0.00	5,000,000.00	0.00	0.00	0.00	0.00	0.00	5,000,000.00
	11	06	0053				2	7				OBRAS					5,000,000.00	0.00	5,000,000.00	0.00	0.00	0.00	0.00	0.00	5,000,000.00
2.2 (I)	11	06	0053				2	7	2			INFRAESTRUCTURA					5,000,000.00	0.00	5,000,000.00	0.00	0.00	0.00	0.00	0.00	5,000,000.00
	11	06	0053				2	7	2	7		Obras urbanísticas					5,000,000.00	0.00	5,000,000.00	0.00	0.00	0.00	0.00	0.00	5,000,000.00
	11	06	0053	0000			2	7	2	7	01	Obras urbanísticas	4.3.02	20	1955	100	5,000,000.00	0.00	5,000,000.00	0.00	0.00	0.00	0.00	0.00	5,000,000.00
	11	06	0054				2					GASTOS					0.00	0.00	0.00	0.00	0.00	0.00	0.00	0.00	0.00
	11	06	0054				2	7				OBRAS					0.00	0.00	0.00	0.00	0.00	0.00	0.00	0.00	0.00
	11	06	0054				2	7	2			INFRAESTRUCTURA					0.00	0.00	0.00	0.00	0.00	0.00	0.00	0.00	0.00
2.2 (I)	11	06	0054				2	7	2	7		Obras urbanísticas					0.00	0.00	0.00	0.00	0.00	0.00	0.00	0.00	0.00
	11	06	0054	0000			2	7	2	7	01	Obras urbanísticas	4.3.02	30	9996	102	0.00	0.00	0.00	0.00	0.00	0.00	0.00	0.00	0.00
	11	06	0056				2					GASTOS					0.00	0.00	0.00	0.00	0.00	0.00	0.00	0.00	0.00
	11	06	0056				2	7				OBRAS					0.00	0.00	0.00	0.00	0.00	0.00	0.00	0.00	0.00
	11	06	0056				2	7	2			INFRAESTRUCTURA					0.00	0.00	0.00	0.00	0.00	0.00	0.00	0.00	0.00

Preparado por

Revisado por

Aprobado por

MINISTERIO DE HACIENDA
DIRECCION GENERAL DE PRESUPUESTO

EJECUCION DE LOS GASTOS Y APLICACIONES FINANCIERAS POR DESTINO DE FONDOS Y ESTRUCTURA PROGRAMATICA
CORRESPONDIENTE AL MES ABRIL DEL AÑO 2018

CODIGO DEL CAPITULO : **7001**

DENOMINACION : **Ayuntamiento del Distrito Nacional**

DESTINO DE FONDO: **Todos (P, S, I, E)**

Destino de Fondo	Estructura				Institución Recept.	Código SNIP	Clasificador de Gasto					Presupuesto			Ejecución del Gasto										
	Partida no Asignables a Programas	Programa	Proyecto	Actividad /Obra			Tipo	Objeto	Cuenta	Sub-Cuenta	Auxiliar	Denominación del Gasto	Función	Fuente de Financiamiento	Fuente Especifica	Organismo Financiador	Presupuesto Original Año Actual	Modificaciones	Vigente	Acumulado Anterior	Compromiso	Devengado	Pagado	Devengado a la Fecha	Balance Disponible
1	2	3	4	5	6	7	8	9	10	11	12	13	14	15	16	17	18	19	20 = 18 + 0 - 19	21	22	23	24	25 = 21 + 23	26 = 20 - 25
2.2 (I)		11	06	0056	0000		2	7	2	7		Obras urbanísticas	4.3.02	30	9996	102	0.00	0.00	0.00	0.00	0.00	0.00	0.00	0.00	0.00
		11	06	0056	0000		2	7	2	7	01	Obras urbanísticas					0.00	0.00	0.00	0.00	0.00	0.00	0.00	0.00	0.00
		11	07														80,546,817.00	0.00	80,546,817.00	0.00	0.00	0.00	0.00	0.00	80,546,817.00
		11	07	0051													20,000,000.00	0.00	20,000,000.00	0.00	0.00	0.00	0.00	0.00	20,000,000.00
		11	07	0051			2					GASTOS					20,000,000.00	0.00	20,000,000.00	0.00	0.00	0.00	0.00	0.00	20,000,000.00
		11	07	0051			2	7				OBRAS					20,000,000.00	0.00	20,000,000.00	0.00	0.00	0.00	0.00	0.00	20,000,000.00
		11	07	0051			2	7	1			OBRAS EN EDIFICACIONES					20,000,000.00	0.00	20,000,000.00	0.00	0.00	0.00	0.00	0.00	20,000,000.00
		11	07	0051			2	7	1	2		Obras para edificación no residencial					20,000,000.00	0.00	20,000,000.00	0.00	0.00	0.00	0.00	0.00	20,000,000.00
2.2 (I)		11	07	0051	0000		2	7	1	2	01	Obras para edificación no residencial	4.4.09	30	9998	199	10,000,000.00	0.00	10,000,000.00	0.00	0.00	0.00	0.00	0.00	10,000,000.00
2.2 (I)		11	07	0051	0000		2	7	1	2	01	Obras para edificación no residencial	4.4.09	50	2006	001	10,000,000.00	0.00	10,000,000.00	0.00	0.00	0.00	0.00	0.00	10,000,000.00
		11	07	0052													10,000,000.00	0.00	10,000,000.00	0.00	0.00	0.00	0.00	0.00	10,000,000.00
		11	07	0052			2					GASTOS					10,000,000.00	0.00	10,000,000.00	0.00	0.00	0.00	0.00	0.00	10,000,000.00
		11	07	0052			2	7				OBRAS					10,000,000.00	0.00	10,000,000.00	0.00	0.00	0.00	0.00	0.00	10,000,000.00
		11	07	0052			2	7	1			OBRAS EN EDIFICACIONES					10,000,000.00	0.00	10,000,000.00	0.00	0.00	0.00	0.00	0.00	10,000,000.00
		11	07	0052			2	7	1	2		Obras para edificación no residencial					10,000,000.00	0.00	10,000,000.00	0.00	0.00	0.00	0.00	0.00	10,000,000.00
2.2 (I)		11	07	0052	0000		2	7	1	2	01	Obras para edificación no residencial	4.3.05	30	9998	199	5,000,000.00	0.00	5,000,000.00	0.00	0.00	0.00	0.00	0.00	5,000,000.00
2.2 (I)		11	07	0052	0000		2	7	1	2	01	Obras para edificación no residencial	4.3.05	50	2006	001	5,000,000.00	0.00	5,000,000.00	0.00	0.00	0.00	0.00	0.00	5,000,000.00
		11	07	0053													15,546,817.00	0.00	15,546,817.00	0.00	0.00	0.00	0.00	0.00	15,546,817.00
		11	07	0053			2					GASTOS					15,546,817.00	0.00	15,546,817.00	0.00	0.00	0.00	0.00	0.00	15,546,817.00
		11	07	0053			2	7				OBRAS					15,546,817.00	0.00	15,546,817.00	0.00	0.00	0.00	0.00	0.00	15,546,817.00
		11	07	0053			2	7	1			OBRAS EN EDIFICACIONES					15,546,817.00	0.00	15,546,817.00	0.00	0.00	0.00	0.00	0.00	15,546,817.00
		11	07	0053			2	7	1	2		Obras para edificación no residencial					15,546,817.00	0.00	15,546,817.00	0.00	0.00	0.00	0.00	0.00	15,546,817.00
2.2 (I)		11	07	0053	0000		2	7	1	2	01	Obras para edificación no residencial	4.3.03	70	7218	343	15,546,817.00	0.00	15,546,817.00	0.00	0.00	0.00	0.00	0.00	15,546,817.00
		11	07	0054													10,000,000.00	0.00	10,000,000.00	0.00	0.00	0.00	0.00	0.00	10,000,000.00
		11	07	0054			2					GASTOS					10,000,000.00	0.00	10,000,000.00	0.00	0.00	0.00	0.00	0.00	10,000,000.00
		11	07	0054			2	7				OBRAS					10,000,000.00	0.00	10,000,000.00	0.00	0.00	0.00	0.00	0.00	10,000,000.00
		11	07	0054			2	7	1			OBRAS EN EDIFICACIONES					10,000,000.00	0.00	10,000,000.00	0.00	0.00	0.00	0.00	0.00	10,000,000.00

Preparado por

Revisado por

Aprobado por

MINISTERIO DE HACIENDA
DIRECCION GENERAL DE PRESUPUESTO

EJECUCION DE LOS GASTOS Y APLICACIONES FINANCIERAS POR DESTINO DE FONDOS Y ESTRUCTURA PROGRAMATICA
CORRESPONDIENTE AL MES ABRIL DEL AÑO 2018

CODIGO DEL CAPITULO : **7001**

DENOMINACION : **Ayuntamiento del Distrito Nacional**

DESTINO DE FONDO: **Todos (P, S, I, E)**

Destino de Fondo	Estructura				Institución Recept.	Código SNIP	Clasificador de Gasto					Denominación del Gasto	Función	Fuente de Financiamiento	Fuente Especifica	Organismo Financiador	Presupuesto				Ejecución del Gasto				
	Partida no Asignables a Programas	Programa	Proyecto	Actividad /Obra			Tipo	Objeto	Cuenta	Sub-Cuenta	Auxiliar						Presupuesto Original Año Actual	Modificaciones	Vigente	Acumulado Anterior	Compromiso	Devengado	Pagado	Devengado a la Fecha	Balance Disponible
1	2	3	4	5	6	7	8	9	10	11	12	13	14	15	16	17	18	19	20 = 18 + 0 - 19	21	22	23	24	25 = 21 + 23	26 = 20 - 25
2.2 (I)		11	07	0054			2	7	1	2		Obras para edificación no residencial	4.3.05	30	9998	199	10,000,000.00	0.00	10,000,000.00	0.00	0.00	0.00	0.00	0.00	10,000,000.00
2.2 (I)		11	07	0054	0000		2	7	1	2	01	Obras para edificación no residencial	4.3.05	30	9998	199	5,000,000.00	0.00	5,000,000.00	0.00	0.00	0.00	0.00	0.00	5,000,000.00
2.2 (I)		11	07	0054	0000		2	7	1	2	01	Obras para edificación no residencial	4.3.05	50	2006	001	5,000,000.00	0.00	5,000,000.00	0.00	0.00	0.00	0.00	0.00	5,000,000.00
		11	07	0055								GASTOS					15,000,000.00	0.00	15,000,000.00	0.00	0.00	0.00	0.00	0.00	15,000,000.00
		11	07	0055			2					OBRAS					15,000,000.00	0.00	15,000,000.00	0.00	0.00	0.00	0.00	0.00	15,000,000.00
		11	07	0055			2	7				OBRAS EN EDIFICACIONES					15,000,000.00	0.00	15,000,000.00	0.00	0.00	0.00	0.00	0.00	15,000,000.00
		11	07	0055			2	7	1			Obras para edificación no residencial					15,000,000.00	0.00	15,000,000.00	0.00	0.00	0.00	0.00	0.00	15,000,000.00
2.2 (I)		11	07	0055	0000		2	7	1	2	01	Obras para edificación no residencial	4.4.09	30	9998	199	10,000,000.00	0.00	10,000,000.00	0.00	0.00	0.00	0.00	0.00	10,000,000.00
2.2 (I)		11	07	0055	0000		2	7	1	2	01	Obras para edificación no residencial	4.4.09	50	2006	001	5,000,000.00	0.00	5,000,000.00	0.00	0.00	0.00	0.00	0.00	5,000,000.00
		11	07	0056								GASTOS					10,000,000.00	0.00	10,000,000.00	0.00	0.00	0.00	0.00	0.00	10,000,000.00
		11	07	0056			2					OBRAS					10,000,000.00	0.00	10,000,000.00	0.00	0.00	0.00	0.00	0.00	10,000,000.00
		11	07	0056			2	7				OBRAS EN EDIFICACIONES					10,000,000.00	0.00	10,000,000.00	0.00	0.00	0.00	0.00	0.00	10,000,000.00
		11	07	0056			2	7	1			Obras para edificación no residencial					10,000,000.00	0.00	10,000,000.00	0.00	0.00	0.00	0.00	0.00	10,000,000.00
2.2 (I)		11	07	0056	0000		2	7	1	2	01	Obras para edificación no residencial	4.3.05	30	9998	199	5,000,000.00	0.00	5,000,000.00	0.00	0.00	0.00	0.00	0.00	5,000,000.00
2.2 (I)		11	07	0056	0000		2	7	1	2	01	Obras para edificación no residencial	4.3.05	50	2006	001	5,000,000.00	0.00	5,000,000.00	0.00	0.00	0.00	0.00	0.00	5,000,000.00
		11	08														29,322,791.00	0.00	29,322,791.00	4,931,409.00	0.00	0.00	0.00	4,931,409.00	24,391,382.00
		11	08	0051													14,322,791.00	0.00	14,322,791.00	4,931,409.00	0.00	0.00	0.00	4,931,409.00	9,391,382.00
		11	08	0051			2					GASTOS					14,322,791.00	0.00	14,322,791.00	4,931,409.00	0.00	0.00	0.00	4,931,409.00	9,391,382.00
		11	08	0051			2	7				OBRAS					14,322,791.00	0.00	14,322,791.00	4,931,409.00	0.00	0.00	0.00	4,931,409.00	9,391,382.00
		11	08	0051			2	7	1			OBRAS EN EDIFICACIONES					14,322,791.00	0.00	14,322,791.00	4,931,409.00	0.00	0.00	0.00	4,931,409.00	9,391,382.00
		11	08	0051			2	7	1	2		Obras para edificación no residencial					14,322,791.00	0.00	14,322,791.00	4,931,409.00	0.00	0.00	0.00	4,931,409.00	9,391,382.00
2.2 (I)		11	08	0051	0000		2	7	1	2	01	Obras para edificación no residencial	4.1.02	30	9996	102	14,322,791.00	0.00	14,322,791.00	4,931,409.00	0.00	0.00	0.00	4,931,409.00	9,391,382.00
		11	08	0052													15,000,000.00	0.00	15,000,000.00	0.00	0.00	0.00	0.00	0.00	15,000,000.00
		11	08	0052			2					GASTOS					15,000,000.00	0.00	15,000,000.00	0.00	0.00	0.00	0.00	0.00	15,000,000.00
		11	08	0052			2	7				OBRAS					15,000,000.00	0.00	15,000,000.00	0.00	0.00	0.00	0.00	0.00	15,000,000.00

Preparado por

Revisado por

Aprobado por

MINISTERIO DE HACIENDA
DIRECCION GENERAL DE PRESUPUESTO

EJECUCION DE LOS GASTOS Y APLICACIONES FINANCIERAS POR DESTINO DE FONDOS Y ESTRUCTURA PROGRAMATICA
CORRESPONDIENTE AL MES ABRIL DEL AÑO 2018

CODIGO DEL CAPITULO : **7001**

DENOMINACION : **Ayuntamiento del Distrito Nacional**

DESTINO DE FONDO: **Todos (P, S, I, E)**

Destino de Fondo	Estructura					Clasificador de Gasto							Presupuesto				Ejecución del Gasto															
	Partida no Asignables a Programas	Programa	Proyecto	Actividad / Obra	Institución Recept.	Código SNIP	Tipo	Objeto	Cuenta	Sub-Cuenta	Auxiliar	Denominación del Gasto	Función	Fuente de Financiamiento	Fuente Especifica	Organismo Financiador	Presupuesto Original Año Actual	Modificaciones	Vigente	Acumulado Anterior	Compromiso	Devengado	Pagado	Devengado a la Fecha	Balance Disponible							
1	2	3	4	5	6	7	8	9	10	11	12	13	14	15	16	17	18	19	20 = 18 + 0 - 19	21	22	23	24	25 = 21 + 23	26 = 20 - 25							
2.2 (I)		11	08	0052	0000		2	7	1			OBRAS EN EDIFICACIONES	4.4.09	30	9996	102	15,000,000.00	0.00	15,000,000.00	0.00	0.00	0.00	0.00	0.00	0.00	15,000,000.00						
		11	08	0052			2	7	1	2		Obras para edificación no residencial					15,000,000.00	0.00	15,000,000.00	0.00	0.00	0.00	0.00	0.00	0.00	0.00	0.00	0.00	0.00	15,000,000.00		
		11	08	0052			2	7	1	2	01	Obras para edificación no residencial					15,000,000.00	0.00	15,000,000.00	0.00	0.00	0.00	0.00	0.00	0.00	0.00	0.00	0.00	0.00	0.00	15,000,000.00	
		11	08	0053			2	7				GASTOS					0.00	0.00	0.00	0.00	0.00	0.00	0.00	0.00	0.00	0.00	0.00	0.00	0.00	0.00	0.00	0.00
		11	08	0053			2	7				OBRAS					0.00	0.00	0.00	0.00	0.00	0.00	0.00	0.00	0.00	0.00	0.00	0.00	0.00	0.00	0.00	0.00
2.2 (I)		11	08	0053	0000		2	7	1			OBRAS EN EDIFICACIONES	4.4.09	30	9996	102	0.00	0.00	0.00	0.00	0.00	0.00	0.00	0.00	0.00	0.00	0.00					
		11	08	0053			2	7	1	2		Obras para edificación no residencial					0.00	0.00	0.00	0.00	0.00	0.00	0.00	0.00	0.00	0.00	0.00	0.00	0.00	0.00		
		11	08	0053			2	7	1	2	01	Obras para edificación no residencial					0.00	0.00	0.00	0.00	0.00	0.00	0.00	0.00	0.00	0.00	0.00	0.00	0.00	0.00	0.00	
		11	12				2	7				GASTOS					0.00	0.00	0.00	0.00	0.00	0.00	0.00	0.00	0.00	0.00	0.00	0.00	0.00	0.00	0.00	0.00
		11	12	0051			2	7				OBRAS					0.00	0.00	0.00	0.00	0.00	0.00	0.00	0.00	0.00	0.00	0.00	0.00	0.00	0.00	0.00	0.00
2.2 (I)		11	12	0051	0000		2	7	2			INFRAESTRUCTURA	4.1.01	30	9996	102	0.00	0.00	0.00	0.00	0.00	0.00	0.00	0.00	0.00	0.00	0.00					
		11	12	0051			2	7	2	7		Obras urbanísticas					0.00	0.00	0.00	0.00	0.00	0.00	0.00	0.00	0.00	0.00	0.00	0.00	0.00	0.00		
		11	12	0051			2	7	2	7	01	Obras urbanísticas					0.00	0.00	0.00	0.00	0.00	0.00	0.00	0.00	0.00	0.00	0.00	0.00	0.00	0.00	0.00	
		11	14				2	7				GASTOS					22,760,675.00	(2,414,109.00)	20,346,566.00	1,596,142.00	0.00	0.00	0.00	0.00	0.00	0.00	0.00	0.00	1,596,142.00	18,750,424.00		
		11	14	0051			2	7				OBRAS					22,760,675.00	(2,414,109.00)	20,346,566.00	1,596,142.00	0.00	0.00	0.00	0.00	0.00	0.00	0.00	0.00	1,596,142.00	18,750,424.00		
2.2 (I)		11	14	0051	0000		2	7	1			OBRAS EN EDIFICACIONES	1.1.01	30	9996	102	22,760,675.00	(2,414,109.00)	20,346,566.00	1,596,142.00	0.00	0.00	0.00	0.00	0.00	0.00	1,596,142.00	18,750,424.00				
		11	14	0051			2	7	1	2		Obras para edificación no residencial					22,760,675.00	(2,414,109.00)	20,346,566.00	1,596,142.00	0.00	0.00	0.00	0.00	0.00	0.00	0.00	0.00	1,596,142.00	18,750,424.00		
		11	14	0051			2	7	1	2	01	Obras para edificación no residencial					22,760,675.00	(2,414,109.00)	20,346,566.00	1,596,142.00	0.00	0.00	0.00	0.00	0.00	0.00	0.00	0.00	0.00	1,596,142.00	18,750,424.00	
		11	17				2	7				GASTOS					0.00	144,168.00	144,168.00	0.00	0.00	0.00	0.00	144,168.00	144,168.00	144,168.00	144,168.00	144,168.00	0.00	0.00	0.00	
		11	17	0051			2	7				OBRAS					0.00	144,168.00	144,168.00	0.00	0.00	0.00	0.00	144,168.00	144,168.00	144,168.00	144,168.00	144,168.00	0.00	0.00	0.00	

Preparado por

Revisado por

Aprobado por

MINISTERIO DE HACIENDA

DIRECCION GENERAL DE PRESUPUESTO

EJECUCION DE LOS GASTOS Y APLICACIONES FINANCIERAS POR DESTINO DE FONDOS Y ESTRUCTURA PROGRAMATICA
CORRESPONDIENTE AL MES ABRIL DEL AÑO 2018

CODIGO DEL CAPITULO : 7001

DENOMINACION : Ayuntamiento del Distrito Nacional

DESTINO DE FONDO: Todos (P, S, I, E)

Destino de Fondo	Estructura					Institución Recept.	Código SNIP	Clasificador de Gasto					Función	Fuente de Financiamiento	Fuente Especifica	Organismo Financiador	Presupuesto				Ejecución del Gasto				
	Partida no Asignables a Programas	Programa	Proyecto	Actividad /Obra				Tipo	Objeto	Cuenta	Sub-Cuenta	Auxiliar					Denominación del Gasto	Presupuesto Original Año Actual	Modificaciones	Vigente	Acumulado Anterior	Compromiso	Devengado	Pagado	Devengado a la Fecha
1	2	3	4	5	6	7	8	9	10	11	12	13	14	15	16	17	18	19	20 = 18 + o - 19	21	22	23	24	25 = 21 + 23	26 = 20 - 25
2.2 (I)		11	17	0051			2	7	1			OBRAS EN EDIFICACIONES					0.00	144,168.00	144,168.00	0.00	0.00	144,168.00	144,168.00	144,168.00	0.00
		11	17	0051			2	7	1	3		Obras para edificación de otras estructuras					0.00	144,168.00	144,168.00	0.00	0.00	144,168.00	144,168.00	144,168.00	0.00
		11	17	0051	0000		2	7	1	3	01	Obras para edificación de otras estructuras	3.1.01	30	9996	102	0.00	144,168.00	144,168.00	0.00	0.00	144,168.00	144,168.00	144,168.00	0.00
		11	18															35,000,000.00	0.00	35,000,000.00	0.00	0.00	0.00	0.00	35,000,000.00
		11	18	0051														35,000,000.00	0.00	35,000,000.00	0.00	0.00	0.00	0.00	35,000,000.00
2.2 (I)		11	18	0051			2					GASTOS					35,000,000.00	0.00	35,000,000.00	0.00	0.00	0.00	0.00	0.00	35,000,000.00
		11	18	0051			2	7				OBRAS					35,000,000.00	0.00	35,000,000.00	0.00	0.00	0.00	0.00	0.00	35,000,000.00
		11	18	0051			2	7	1			OBRAS EN EDIFICACIONES					35,000,000.00	0.00	35,000,000.00	0.00	0.00	0.00	0.00	0.00	35,000,000.00
		11	18	0051			2	7	1	3		Obras para edificación de otras estructuras					35,000,000.00	0.00	35,000,000.00	0.00	0.00	0.00	0.00	0.00	35,000,000.00
		11	18	0051	0000		2	7	1	3	01	Obras para edificación de otras estructuras	3.1.01	30	9996	102	35,000,000.00	0.00	35,000,000.00	0.00	0.00	0.00	0.00	0.00	35,000,000.00
		11	21															62,999,999.00	0.00	62,999,999.00	1,789,057.00	0.00	0.00	1,789,057.00	61,210,942.00
		11	21	0051														20,999,999.00	0.00	20,999,999.00	1,789,057.00	0.00	0.00	1,789,057.00	19,210,942.00
		11	21	0051			2						GASTOS					20,999,999.00	0.00	20,999,999.00	1,789,057.00	0.00	0.00	1,789,057.00	19,210,942.00
		11	21	0051			2	7					OBRAS					20,999,999.00	0.00	20,999,999.00	1,789,057.00	0.00	0.00	1,789,057.00	19,210,942.00
		11	21	0051			2	7	2				INFRAESTRUCTURA					20,999,999.00	0.00	20,999,999.00	1,789,057.00	0.00	0.00	1,789,057.00	19,210,942.00
2.2 (I)		11	21	0051	0000		2	7	2	1		Obras hidráulicas y sanitarias					20,999,999.00	0.00	20,999,999.00	1,789,057.00	0.00	0.00	1,789,057.00	19,210,942.00	
2.2 (I)		11	21	0051	0000		2	7	2	1	01	Obras hidráulicas y sanitarias	3.1.03	20	1955	100	1,462,852.00	0.00	1,462,852.00	0.00	0.00	0.00	0.00	0.00	1,462,852.00
2.2 (I)		11	21	0051	0000		2	7	2	1	01	Obras hidráulicas y sanitarias	3.1.03	30	9996	102	5,099,416.00	0.00	5,099,416.00	1,789,057.00	0.00	0.00	1,789,057.00	3,310,359.00	
2.2 (I)		11	21	0051	0000		2	7	2	1	01	Obras hidráulicas y sanitarias	3.1.03	30	9998	199	9,437,731.00	0.00	9,437,731.00	0.00	0.00	0.00	0.00	0.00	9,437,731.00
2.2 (I)		11	21	0051	0000		2	7	2	1	01	Obras hidráulicas y sanitarias	3.1.03	50	2006	001	5,000,000.00	0.00	5,000,000.00	0.00	0.00	0.00	0.00	0.00	5,000,000.00
		11	21	0052													300,000.00	0.00	300,000.00	0.00	0.00	0.00	0.00	0.00	300,000.00
		11	21	0052			2					GASTOS					300,000.00	0.00	300,000.00	0.00	0.00	0.00	0.00	0.00	300,000.00
		11	21	0052			2	7				OBRAS					300,000.00	0.00	300,000.00	0.00	0.00	0.00	0.00	0.00	300,000.00
		11	21	0052			2	7	2			INFRAESTRUCTURA					300,000.00	0.00	300,000.00	0.00	0.00	0.00	0.00	0.00	300,000.00
		11	21	0052			2	7	2	1		Obras hidráulicas y sanitarias					300,000.00	0.00	300,000.00	0.00	0.00	0.00	0.00	0.00	300,000.00
2.2 (I)		11	21	0052	0000		2	7	2	1	01	Obras hidráulicas y sanitarias	3.1.03	30	9996	102	300,000.00	0.00	300,000.00	0.00	0.00	0.00	0.00	0.00	300,000.00
		11	21	0053													700,000.00	0.00	700,000.00	0.00	0.00	0.00	0.00	0.00	700,000.00

Preparado por

Revisado por

Aprobado por

MINISTERIO DE HACIENDA

DIRECCION GENERAL DE PRESUPUESTO

EJECUCION DE LOS GASTOS Y APLICACIONES FINANCIERAS POR DESTINO DE FONDOS Y ESTRUCTURA PROGRAMATICA
CORRESPONDIENTE AL MES ABRIL DEL AÑO 2018

CODIGO DEL CAPITULO : 7001

DENOMINACION : Ayuntamiento del Distrito Nacional

DESTINO DE FONDO: Todos (P, S, I, E)

Destino de Fondo	Estructura				Institución Recept.	Código SNIP	Clasificador de Gasto					Presupuesto				Ejecución del Gasto									
	Partida no Asignables a Programas	Programa	Proyecto	Actividad/Obra			Tipo	Objeto	Cuenta	Sub-Cuenta	Auxiliar	Denominación del Gasto	Función	Fuente de Financiamiento	Fuente Especifica	Organismo Financiador	Presupuesto Original Año Actual	Modificaciones	Vigente	Acumulado Anterior	Compromiso	Devengado	Pagado	Devengado a la Fecha	Balance Disponible
1	2	3	4	5	6	7	8	9	10	11	12	13	14	15	16	17	18	19	20 = 18 + 0 - 19	21	22	23	24	25 = 21 + 23	26 = 20 - 25
2.2 (I)	11	21	0053				2					GASTOS					700,000.00	0.00	700,000.00	0.00	0.00	0.00	0.00	0.00	700,000.00
	11	21	0053				2	7				OBRAS					700,000.00	0.00	700,000.00	0.00	0.00	0.00	0.00	0.00	700,000.00
	11	21	0053				2	7	2			INFRAESTRUCTURA					700,000.00	0.00	700,000.00	0.00	0.00	0.00	0.00	0.00	700,000.00
	11	21	0053				2	7	2	1		Obras hidráulicas y sanitarias					700,000.00	0.00	700,000.00	0.00	0.00	0.00	0.00	0.00	700,000.00
	11	21	0053	0000			2	7	2	1	01	Obras hidráulicas y sanitarias	3.1.03	30	9996	102	700,000.00	0.00	700,000.00	0.00	0.00	0.00	0.00	0.00	700,000.00
2.2 (I)	11	21	0054				2					GASTOS					300,000.00	0.00	300,000.00	0.00	0.00	0.00	0.00	0.00	300,000.00
	11	21	0054				2	7				OBRAS					300,000.00	0.00	300,000.00	0.00	0.00	0.00	0.00	0.00	300,000.00
	11	21	0054				2	7	2			INFRAESTRUCTURA					300,000.00	0.00	300,000.00	0.00	0.00	0.00	0.00	0.00	300,000.00
	11	21	0054				2	7	2	1		Obras hidráulicas y sanitarias					300,000.00	0.00	300,000.00	0.00	0.00	0.00	0.00	0.00	300,000.00
	11	21	0054	0000			2	7	2	1	01	Obras hidráulicas y sanitarias	3.1.03	30	9996	102	300,000.00	0.00	300,000.00	0.00	0.00	0.00	0.00	0.00	300,000.00
2.2 (I)	11	21	0055				2					GASTOS					700,000.00	0.00	700,000.00	0.00	0.00	0.00	0.00	0.00	700,000.00
	11	21	0055				2	7				OBRAS					700,000.00	0.00	700,000.00	0.00	0.00	0.00	0.00	0.00	700,000.00
	11	21	0055				2	7	2			INFRAESTRUCTURA					700,000.00	0.00	700,000.00	0.00	0.00	0.00	0.00	0.00	700,000.00
	11	21	0055				2	7	2	1		Obras hidráulicas y sanitarias					700,000.00	0.00	700,000.00	0.00	0.00	0.00	0.00	0.00	700,000.00
	11	21	0055	0000			2	7	2	1	01	Obras hidráulicas y sanitarias	3.1.03	30	9996	102	700,000.00	0.00	700,000.00	0.00	0.00	0.00	0.00	0.00	700,000.00
2.2 (I)	11	21	0056				2					GASTOS					30,000,000.00	0.00	30,000,000.00	0.00	0.00	0.00	0.00	0.00	30,000,000.00
	11	21	0056				2	7				OBRAS					30,000,000.00	0.00	30,000,000.00	0.00	0.00	0.00	0.00	0.00	30,000,000.00
	11	21	0056				2	7	2			INFRAESTRUCTURA					30,000,000.00	0.00	30,000,000.00	0.00	0.00	0.00	0.00	0.00	30,000,000.00
	11	21	0056				2	7	2	1		Obras hidráulicas y sanitarias					30,000,000.00	0.00	30,000,000.00	0.00	0.00	0.00	0.00	0.00	30,000,000.00
	11	21	0056	0000			2	7	2	1	01	Obras hidráulicas y sanitarias	3.1.03	30	9998	199	15,000,000.00	0.00	15,000,000.00	0.00	0.00	0.00	0.00	0.00	15,000,000.00
2.2 (I)	11	21	0056	0000		2	7	2	1	01	Obras hidráulicas y sanitarias	3.1.03	50	2006	001	15,000,000.00	0.00	15,000,000.00	0.00	0.00	0.00	0.00	0.00	15,000,000.00	
11	21	0057					2					GASTOS					3,000,000.00	0.00	3,000,000.00	0.00	0.00	0.00	0.00	0.00	3,000,000.00
	21	0057					2	7				OBRAS					3,000,000.00	0.00	3,000,000.00	0.00	0.00	0.00	0.00	0.00	3,000,000.00

Preparado por _____

Revisado por _____

Aprobado por _____

MINISTERIO DE HACIENDA

DIRECCION GENERAL DE PRESUPUESTO

EJECUCION DE LOS GASTOS Y APLICACIONES FINANCIERAS POR DESTINO DE FONDOS Y ESTRUCTURA PROGRAMATICA
CORRESPONDIENTE AL MES ABRIL DEL AÑO 2018

CODIGO DEL CAPITULO :

DENOMINACION :

DESTINO DE FONDO:

Destino de Fondo	Estructura					Institución Recept.	Código SNIP	Clasificador de Gasto					Presupuesto				Ejecución del Gasto								
	Partida no Asignables a Programas	Programa	Proyecto	Actividad /Obra				Tipo	Objeto	Cuenta	Sub-Cuenta	Auxiliar	Denominación del Gasto	Función	Fuente de Financiamiento	Fuente Especifica	Organismo Financiador	Presupuesto Original Año Actual	Modificaciones	Vigente	Acumulado Anterior	Compromiso	Devengado	Pagado	Devengado a la Fecha
1	2	3	4	5	6	7	8	9	10	11	12	13	14	15	16	17	18	19	20 = 18 + o - 19	21	22	23	24	25 = 21 + 23	26 = 20 - 25
2.2 (I)	11	21	0057				2	7	2			INFRAESTRUCTURA					3,000,000.00	0.00	3,000,000.00	0.00	0.00	0.00	0.00	0.00	3,000,000.00
	11	21	0057				2	7	2	1		Obras hidráulicas y sanitarias					3,000,000.00	0.00	3,000,000.00	0.00	0.00	0.00	0.00	0.00	3,000,000.00
	11	21	0057	0000			2	7	2	1	01	Obras hidráulicas y sanitarias	3.1.03	30	9996	102	3,000,000.00	0.00	3,000,000.00	0.00	0.00	0.00	0.00	0.00	3,000,000.00
	11	21	0058				2	7	2			GASTOS					1,000,000.00	0.00	1,000,000.00	0.00	0.00	0.00	0.00	0.00	1,000,000.00
	11	21	0058				2	7	2			OBRAS					1,000,000.00	0.00	1,000,000.00	0.00	0.00	0.00	0.00	0.00	1,000,000.00
2.2 (I)	11	21	0058				2	7	2			INFRAESTRUCTURA					1,000,000.00	0.00	1,000,000.00	0.00	0.00	0.00	0.00	0.00	1,000,000.00
	11	21	0058				2	7	2	1		Obras hidráulicas y sanitarias					1,000,000.00	0.00	1,000,000.00	0.00	0.00	0.00	0.00	0.00	1,000,000.00
	11	21	0058	0000			2	7	2	1	01	Obras hidráulicas y sanitarias	3.1.03	30	9996	102	1,000,000.00	0.00	1,000,000.00	0.00	0.00	0.00	0.00	0.00	1,000,000.00
	11	21	0059				2	7	2			GASTOS					2,000,000.00	0.00	2,000,000.00	0.00	0.00	0.00	0.00	0.00	2,000,000.00
	11	21	0059				2	7	2			OBRAS					2,000,000.00	0.00	2,000,000.00	0.00	0.00	0.00	0.00	0.00	2,000,000.00
2.2 (I)	11	21	0059				2	7	2	1		INFRAESTRUCTURA					2,000,000.00	0.00	2,000,000.00	0.00	0.00	0.00	0.00	0.00	2,000,000.00
	11	21	0059				2	7	2	1		Obras hidráulicas y sanitarias					2,000,000.00	0.00	2,000,000.00	0.00	0.00	0.00	0.00	0.00	2,000,000.00
	11	21	0059	0000			2	7	2	1	01	Obras hidráulicas y sanitarias	3.1.03	30	9996	102	2,000,000.00	0.00	2,000,000.00	0.00	0.00	0.00	0.00	0.00	2,000,000.00
	11	21	0060				2	7	2			GASTOS					2,000,000.00	0.00	2,000,000.00	0.00	0.00	0.00	0.00	0.00	2,000,000.00
	11	21	0060				2	7	2			OBRAS					2,000,000.00	0.00	2,000,000.00	0.00	0.00	0.00	0.00	0.00	2,000,000.00
2.2 (I)	11	21	0060				2	7	2			INFRAESTRUCTURA					2,000,000.00	0.00	2,000,000.00	0.00	0.00	0.00	0.00	0.00	2,000,000.00
	11	21	0060				2	7	2	1		Obras hidráulicas y sanitarias					2,000,000.00	0.00	2,000,000.00	0.00	0.00	0.00	0.00	0.00	2,000,000.00
	11	21	0060	0000			2	7	2	1	01	Obras hidráulicas y sanitarias	3.1.03	30	9996	102	2,000,000.00	0.00	2,000,000.00	0.00	0.00	0.00	0.00	0.00	2,000,000.00
	11	21	0061				2	7	2			GASTOS					2,000,000.00	0.00	2,000,000.00	0.00	0.00	0.00	0.00	0.00	2,000,000.00
	11	21	0061				2	7	2			OBRAS					2,000,000.00	0.00	2,000,000.00	0.00	0.00	0.00	0.00	0.00	2,000,000.00
2.2 (I)	11	21	0061				2	7	2	1		INFRAESTRUCTURA					2,000,000.00	0.00	2,000,000.00	0.00	0.00	0.00	0.00	0.00	2,000,000.00
	11	21	0061				2	7	2	1		Obras hidráulicas y sanitarias					2,000,000.00	0.00	2,000,000.00	0.00	0.00	0.00	0.00	0.00	2,000,000.00
	11	21	0061	0000			2	7	2	1	01	Obras hidráulicas y sanitarias	3.1.03	30	9996	102	2,000,000.00	0.00	2,000,000.00	0.00	0.00	0.00	0.00	0.00	2,000,000.00

Preparado por

Revisado por

Aprobado por

MINISTERIO DE HACIENDA
DIRECCION GENERAL DE PRESUPUESTO

EJECUCION DE LOS GASTOS Y APLICACIONES FINANCIERAS POR DESTINO DE FONDOS Y ESTRUCTURA PROGRAMATICA
CORRESPONDIENTE AL MES ABRIL DEL AÑO 2018

CODIGO DEL CAPITULO : **7001**

DENOMINACION : **Ayuntamiento del Distrito Nacional**

DESTINO DE FONDO: **Todos (P, S, I, E)**

Destino de Fondo	Estructura					Institución Recept.	Código SNIP	Clasificador de Gasto					Función	Fuente de Financiamiento	Fuente Especifica	Organismo Financiador	Presupuesto			Ejecución del Gasto					
	Partida no Asignables a Programas	Programa	Proyecto	Actividad /Obra				Tipo	Objeto	Cuenta	Sub-Cuenta	Auxiliar					Denominación del Gasto	Presupuesto Original Año Actual	Modificaciones	Vigente	Acumulado Anterior	Compromiso	Devengado	Pagado	Devengado a la Fecha
1	2	3	4	5	6	7	8	9	10	11	12	13	14	15	16	17	18	19	20 = 18 + 0 - 19	21	22	23	24	25 = 21 + 23	26 = 20 - 25
		11	23														10,000,000.00	0.00	10,000,000.00	0.00	0.00	0.00	0.00	0.00	10,000,000.00
		11	23	0051													10,000,000.00	0.00	10,000,000.00	0.00	0.00	0.00	0.00	0.00	10,000,000.00
		11	23	0051			2					GASTOS					10,000,000.00	0.00	10,000,000.00	0.00	0.00	0.00	0.00	0.00	10,000,000.00
		11	23	0051			2	7				OBRAS					10,000,000.00	0.00	10,000,000.00	0.00	0.00	0.00	0.00	0.00	10,000,000.00
		11	23	0051			2	7	2			INFRAESTRUCTURA					10,000,000.00	0.00	10,000,000.00	0.00	0.00	0.00	0.00	0.00	10,000,000.00
		11	23	0051			2	7	2	2		Obras de energia					10,000,000.00	0.00	10,000,000.00	0.00	0.00	0.00	0.00	0.00	10,000,000.00
2.2 (I)		11	23	0051	0000		2	7	2	2	01	Obras de energia	2.4.01	30	9998	199	10,000,000.00	0.00	10,000,000.00	0.00	0.00	0.00	0.00	0.00	10,000,000.00
		12															25,174,608.00	(27,140.00)	25,147,468.00	17,592,223.00	0.00	1,381,036.00	1,188,866.00	18,973,259.00	6,174,209.00
		12	00														25,174,608.00	(27,140.00)	25,147,468.00	17,592,223.00	0.00	1,381,036.00	1,188,866.00	18,973,259.00	6,174,209.00
		12	00	0003													20,634,608.00	0.00	20,634,608.00	17,518,896.00	0.00	0.00	1,115,539.00	17,518,896.00	3,115,712.00
		12	00	0003			2					GASTOS					20,634,608.00	0.00	20,634,608.00	17,518,896.00	0.00	0.00	1,115,539.00	17,518,896.00	3,115,712.00
		12	00	0003			2	6				BIENES MUEBLES, INMUEBLES E INTANGIBLES					20,634,608.00	0.00	20,634,608.00	17,518,896.00	0.00	0.00	1,115,539.00	17,518,896.00	3,115,712.00
		12	00	0003			2	6	4			VEHÍCULOS Y EQUIPO DE TRANSPORTE, TRACCIÓN Y ELEVACIÓN					19,934,608.00	0.00	19,934,608.00	17,518,896.00	0.00	0.00	1,115,539.00	17,518,896.00	2,415,712.00
		12	00	0003			2	6	4	1		Automóviles y camiones					19,934,608.00	0.00	19,934,608.00	17,518,896.00	0.00	0.00	1,115,539.00	17,518,896.00	2,415,712.00
2.2 (I)		12	00	0003	0000		2	6	4	1	01	Automóviles y camiones	3.2.02	30	9996	102	19,934,608.00	0.00	19,934,608.00	17,518,896.00	0.00	0.00	1,115,539.00	17,518,896.00	2,415,712.00
		12	00	0003			2	6	5			MAQUINARIA, OTROS EQUIPOS Y HERRAMIENTAS					700,000.00	0.00	700,000.00	0.00	0.00	0.00	0.00	0.00	700,000.00
		12	00	0003			2	6	5	5		Equipo de comunicación, telecomunicaciones y señalamiento					100,000.00	0.00	100,000.00	0.00	0.00	0.00	0.00	0.00	100,000.00
2.2 (I)		12	00	0003	0000		2	6	5	5	01	Equipo de comunicación, telecomunicaciones y señalamiento	3.2.02	30	9996	102	100,000.00	0.00	100,000.00	0.00	0.00	0.00	0.00	0.00	100,000.00
		12	00	0003			2	6	5	7		Herramientas y máquinas-herramientas					600,000.00	0.00	600,000.00	0.00	0.00	0.00	0.00	0.00	600,000.00
2.2 (I)		12	00	0003	0000		2	6	5	7	01	Herramientas y máquinas-herramientas	3.2.02	30	9996	102	600,000.00	0.00	600,000.00	0.00	0.00	0.00	0.00	0.00	600,000.00
		12	00	0004			2					GASTOS					115,000.00	0.00	115,000.00	0.00	0.00	0.00	0.00	0.00	115,000.00
		12	00	0004			2					BIENES MUEBLES, INMUEBLES E INTANGIBLES					115,000.00	0.00	115,000.00	0.00	0.00	0.00	0.00	0.00	115,000.00

Preparado por

Revisado por

Aprobado por

MINISTERIO DE HACIENDA
DIRECCION GENERAL DE PRESUPUESTO

EJECUCION DE LOS GASTOS Y APLICACIONES FINANCIERAS POR DESTINO DE FONDOS Y ESTRUCTURA PROGRAMATICA
CORRESPONDIENTE AL MES ABRIL DEL AÑO 2018

CODIGO DEL CAPITULO : **7001**

DENOMINACION : **Ayuntamiento del Distrito Nacional**

DESTINO DE FONDO: **Todos (P, S, I, E)**

Destino de Fondo	Estructura				Institución Recept.	Código SNIP	Clasificador de Gasto					Función	Fuente de Financiamiento	Fuente Especifica	Organismo Financiador	Presupuesto				Ejecución del Gasto					
	Partida no Asignables a Programas	Programa	Proyecto	Actividad /Obra			Tipo	Objeto	Cuenta	Sub-Cuenta	Auxiliar					Denominación del Gasto	Presupuesto Original Año Actual	Modificaciones	Vigente	Acumulado Anterior	Compromiso	Devengado	Pagado	Devengado a la Fecha	Balance Disponible
1	2	3	4	5	6	7	8	9	10	11	12	13	14	15	16	17	18	19	20 = 18 + o - 19	21	22	23	24	25 = 21 + 23	26 = 20 - 25
2.2 (I)		12	00	0004			2	6	5			MAQUINARIA, OTROS EQUIPOS Y HERRAMIENTAS					115,000.00	0.00	115,000.00	0.00	0.00	0.00	0.00	0.00	115,000.00
		12	00	0004			2	6	5	7		Herramientas y máquinas-herramientas					100,000.00	0.00	100,000.00	0.00	0.00	0.00	0.00	0.00	100,000.00
		12	00	0004	0000		2	6	5	7	01	Herramientas y máquinas-herramientas	3.1.01	30	9996	102	100,000.00	0.00	100,000.00	0.00	0.00	0.00	0.00	0.00	100,000.00
		12	00	0004			2	6	5	8		Otros equipos					15,000.00	0.00	15,000.00	0.00	0.00	0.00	0.00	0.00	15,000.00
2.2 (I)		12	00	0004	0000		2	6	5	8	01	Otros equipos	3.1.01	30	9996	102	15,000.00	0.00	15,000.00	0.00	0.00	0.00	0.00	0.00	15,000.00
		12	00	0005								GASTOS					1,500,000.00	(27,140.00)	1,472,860.00	73,327.00	0.00	740,886.00	73,327.00	814,213.00	658,647.00
		12	00	0005			2					BIENES MUEBLES, INMUEBLES E INTANGIBLES					1,500,000.00	(27,140.00)	1,472,860.00	73,327.00	0.00	740,886.00	73,327.00	814,213.00	658,647.00
		12	00	0005			2	6				MAQUINARIA, OTROS EQUIPOS Y HERRAMIENTAS					1,500,000.00	(27,140.00)	1,472,860.00	73,327.00	0.00	740,886.00	73,327.00	814,213.00	658,647.00
		12	00	0005			2	6	5			Herramientas y máquinas-herramientas					1,500,000.00	(27,140.00)	1,472,860.00	73,327.00	0.00	740,886.00	73,327.00	814,213.00	658,647.00
2.2 (I)		12	00	0005	0000		2	6	5	7	01	Herramientas y máquinas-herramientas	2.1.02	30	9996	102	1,500,000.00	(27,140.00)	1,472,860.00	73,327.00	0.00	740,886.00	73,327.00	814,213.00	658,647.00
		12	00	0006								GASTOS					2,350,000.00	0.00	2,350,000.00	0.00	0.00	640,150.00	0.00	640,150.00	1,709,850.00
		12	00	0006			2					BIENES MUEBLES, INMUEBLES E INTANGIBLES					2,350,000.00	0.00	2,350,000.00	0.00	0.00	640,150.00	0.00	640,150.00	1,709,850.00
		12	00	0006			2	6				MAQUINARIA, OTROS EQUIPOS Y HERRAMIENTAS					1,800,000.00	0.00	1,800,000.00	0.00	0.00	640,150.00	0.00	640,150.00	1,159,850.00
		12	00	0006			2	6	5	5		Equipo de comunicación, telecomunicaciones y señalamiento					1,800,000.00	0.00	1,800,000.00	0.00	0.00	640,150.00	0.00	640,150.00	1,159,850.00
2.2 (I)		12	00	0006	0000		2	6	5	5	01	Equipo de comunicación, telecomunicaciones y señalamiento	1.4.01	30	9996	102	1,800,000.00	0.00	1,800,000.00	0.00	0.00	640,150.00	0.00	640,150.00	1,159,850.00
		12	00	0006			2	6	6			EQUIPOS DE DEFENSA Y SEGURIDAD					550,000.00	0.00	550,000.00	0.00	0.00	0.00	0.00	0.00	550,000.00
		12	00	0006			2	6	6	2		Equipos de seguridad					550,000.00	0.00	550,000.00	0.00	0.00	0.00	0.00	0.00	550,000.00
2.2 (I)		12	00	0006	0000		2	6	6	2	01	Equipos de seguridad	1.4.01	30	9996	102	550,000.00	0.00	550,000.00	0.00	0.00	0.00	0.00	0.00	550,000.00
		12	00	0007								GASTOS					575,000.00	0.00	575,000.00	0.00	0.00	0.00	0.00	0.00	575,000.00
		12	00	0007			2					BIENES MUEBLES, INMUEBLES E INTANGIBLES					575,000.00	0.00	575,000.00	0.00	0.00	0.00	0.00	0.00	575,000.00

Preparado por

Revisado por

Aprobado por

MINISTERIO DE HACIENDA
DIRECCION GENERAL DE PRESUPUESTO

EJECUCION DE LOS GASTOS Y APLICACIONES FINANCIERAS POR DESTINO DE FONDOS Y ESTRUCTURA PROGRAMATICA
CORRESPONDIENTE AL MES ABRIL DEL AÑO 2018

CODIGO DEL CAPITULO : **7001**

DENOMINACION : **Ayuntamiento del Distrito Nacional**

DESTINO DE FONDO: **Todos (P, S, I, E)**

Destino de Fondo	Estructura					Institución Recept.	Código SNIP	Clasificador de Gasto					Presupuesto				Ejecución del Gasto								
	Partida no Asignables a Programas	Programa	Proyecto	Actividad /Obra				Tipo	Objeto	Cuenta	Sub-Cuenta	Auxiliar	Denominación del Gasto	Función	Fuente de Financiamiento	Fuente Especifica	Organismo Financiador	Presupuesto Original Año Actual	Modificaciones	Vigente	Acumulado Anterior	Compromiso	Devengado	Pagado	Devengado a la Fecha
1	2	3	4	5	6	7	8	9	10	11	12	13	14	15	16	17	18	19	20 = 18 + o - 19	21	22	23	24	25 = 21 + 23	26 = 20 - 25
		12	00	0007			2	6	5			MAQUINARIA, OTROS EQUIPOS Y HERRAMIENTAS					575,000.00	0.00	575,000.00	0.00	0.00	0.00	0.00	0.00	575,000.00
		12	00	0007			2	6	5	5		Equipo de comunicación, telecomunicaciones y señalamiento					125,000.00	0.00	125,000.00	0.00	0.00	0.00	0.00	0.00	125,000.00
2.2 (I)		12	00	0007	0000		2	6	5	5	01	Equipo de comunicación, telecomunicaciones y señalamiento	3.2.02	30	9996	102	125,000.00	0.00	125,000.00	0.00	0.00	0.00	0.00	0.00	125,000.00
		12	00	0007			2	6	5	7		Herramientas y máquinas-herramientas					450,000.00	0.00	450,000.00	0.00	0.00	0.00	0.00	0.00	450,000.00
2.2 (I)		12	00	0007	0000		2	6	5	7	01	Herramientas y máquinas-herramientas	3.2.02	30	9996	102	450,000.00	0.00	450,000.00	0.00	0.00	0.00	0.00	0.00	450,000.00
		13															1,900,000.00	0.00	1,900,000.00	142,744.00	0.00	97,939.00	0.00	240,683.00	1,659,317.00
		13	00														1,900,000.00	0.00	1,900,000.00	142,744.00	0.00	97,939.00	0.00	240,683.00	1,659,317.00
		13	00	0001													1,900,000.00	0.00	1,900,000.00	142,744.00	0.00	97,939.00	0.00	240,683.00	1,659,317.00
		13	00	0001			2					GASTOS					1,900,000.00	0.00	1,900,000.00	142,744.00	0.00	97,939.00	0.00	240,683.00	1,659,317.00
		13	00	0001			2	6				BIENES MUEBLES, INMUEBLES E INTANGIBLES					1,900,000.00	0.00	1,900,000.00	142,744.00	0.00	97,939.00	0.00	240,683.00	1,659,317.00
		13	00	0001			2	6	5			MAQUINARIA, OTROS EQUIPOS Y HERRAMIENTAS					1,900,000.00	0.00	1,900,000.00	142,744.00	0.00	97,939.00	0.00	240,683.00	1,659,317.00
		13	00	0001			2	6	5	1		Maquinaria y equipo agropecuario					150,000.00	0.00	150,000.00	0.00	0.00	0.00	0.00	0.00	150,000.00
2.2 (I)		13	00	0001	0000		2	6	5	1	01	Maquinaria y equipo agropecuario	3.2.04	30	9996	102	150,000.00	0.00	150,000.00	0.00	0.00	0.00	0.00	0.00	150,000.00
		13	00	0001			2	6	5	7		Herramientas y máquinas-herramientas					550,000.00	0.00	550,000.00	0.00	0.00	0.00	0.00	0.00	550,000.00
2.2 (I)		13	00	0001	0000		2	6	5	7	01	Herramientas y máquinas-herramientas	3.2.04	30	9996	102	550,000.00	0.00	550,000.00	0.00	0.00	0.00	0.00	0.00	550,000.00
		13	00	0001			2	6	5	8		Otros equipos					1,200,000.00	0.00	1,200,000.00	142,744.00	0.00	97,939.00	0.00	240,683.00	959,317.00
2.2 (I)		13	00	0001	0000		2	6	5	8	01	Otros equipos	3.2.04	30	9996	102	1,200,000.00	0.00	1,200,000.00	142,744.00	0.00	97,939.00	0.00	240,683.00	959,317.00
		14															650,000.00	0.00	650,000.00	13,440.00	0.00	65,690.00	0.00	79,130.00	570,870.00
		14	00														650,000.00	0.00	650,000.00	13,440.00	0.00	65,690.00	0.00	79,130.00	570,870.00
		14	00	0001													150,000.00	0.00	150,000.00	13,440.00	0.00	5,085.00	0.00	18,525.00	131,475.00
		14	00	0001			2					GASTOS					150,000.00	0.00	150,000.00	13,440.00	0.00	5,085.00	0.00	18,525.00	131,475.00
		14	00	0001			2	6				BIENES MUEBLES, INMUEBLES E INTANGIBLES					150,000.00	0.00	150,000.00	13,440.00	0.00	5,085.00	0.00	18,525.00	131,475.00
		14	00	0001			2	6	3			EQUIPO E INSTRUMENTAL, CIENTIFICO Y LABORATORIO					35,000.00	0.00	35,000.00	0.00	0.00	0.00	0.00	0.00	35,000.00

Preparado por

Revisado por

Aprobado por

MINISTERIO DE HACIENDA

DIRECCION GENERAL DE PRESUPUESTO

EJECUCION DE LOS GASTOS Y APLICACIONES FINANCIERAS POR DESTINO DE FONDOS Y ESTRUCTURA PROGRAMATICA
CORRESPONDIENTE AL MES ABRIL DEL AÑO 2018

CODIGO DEL CAPITULO :

7001

DENOMINACION :

Ayuntamiento del Distrito Nacional

DESTINO DE FONDO:

Todos (P, S, I, E)

Destino de Fondo	Estructura					Clasificador de Gasto							Presupuesto				Ejecución del Gasto								
	Partida no Asignables a Programas	Programa	Proyecto	Actividad /Obra	Institución Recept.	Código SNIP	Tipo	Objeto	Cuenta	Sub-Cuenta	Auxiliar	Denominación del Gasto	Función	Fuente de Financiamiento	Fuente Especifica	Organismo Financiador	Presupuesto Original Año Actual	Modificaciones	Vigente	Acumulado Anterior	Compromiso	Devengado	Pagado	Devengado a la Fecha	Balance Disponible
1	2	3	4	5	6	7	8	9	10	11	12	13	14	15	16	17	18	19	20 = 18 + 0 - 19	21	22	23	24	25 = 21 + 23	26 = 20 - 25
2.2 (I)		14 00	0001				2	6	3	1		Equipo médico y de laboratorio	4.5.10	30	9996	102	35,000.00	0.00	35,000.00	0.00	0.00	0.00	0.00	0.00	35,000.00
		14 00	0001	0000			2	6	3	1	01	Equipo médico y de laboratorio	4.5.10	30	9996	102	35,000.00	0.00	35,000.00	0.00	0.00	0.00	0.00	0.00	35,000.00
		14 00	0001				2	6	5			MAQUINARIA, OTROS EQUIPOS Y HERRAMIENTAS					115,000.00	0.00	115,000.00	13,440.00	0.00	5,085.00	0.00	18,525.00	96,475.00
		14 00	0001				2	6	5	6		Equipo de generación eléctrica, aparatos y accesorios eléctricos					50,000.00	0.00	50,000.00	0.00	0.00	0.00	0.00	0.00	50,000.00
2.2 (I)		14 00	0001	0000			2	6	5	6	01	Equipo de generación eléctrica, aparatos y accesorios eléctricos	4.5.10	30	9996	102	50,000.00	0.00	50,000.00	0.00	0.00	0.00	0.00	0.00	50,000.00
2.2 (I)		14 00	0001				2	6	5	7		Herramientas y máquinas-herramientas					50,000.00	0.00	50,000.00	0.00	0.00	5,085.00	0.00	5,085.00	44,915.00
2.2 (I)		14 00	0001	0000			2	6	5	7	01	Herramientas y máquinas-herramientas	4.5.10	30	9996	102	50,000.00	0.00	50,000.00	0.00	0.00	5,085.00	0.00	5,085.00	44,915.00
2.2 (I)		14 00	0001				2	6	5	8		Otros equipos					15,000.00	0.00	15,000.00	13,440.00	0.00	0.00	0.00	13,440.00	1,560.00
2.2 (I)		14 00	0001	0000			2	6	5	8	01	Otros equipos	4.5.10	30	9996	102	15,000.00	0.00	15,000.00	13,440.00	0.00	0.00	0.00	13,440.00	1,560.00
		14 00	0003				2					GASTOS					500,000.00	0.00	500,000.00	0.00	0.00	60,605.00	0.00	60,605.00	439,395.00
		14 00	0003				2	6				BIENES MUEBLES, INMUEBLES E INTANGIBLES					500,000.00	0.00	500,000.00	0.00	0.00	60,605.00	0.00	60,605.00	439,395.00
		14 00	0003				2	6	3			EQUIPO E INSTRUMENTAL, CIENTÍFICO Y LABORATORIO					500,000.00	0.00	500,000.00	0.00	0.00	60,605.00	0.00	60,605.00	439,395.00
2.2 (I)		14 00	0003				2	6	3	1		Equipo médico y de laboratorio					500,000.00	0.00	500,000.00	0.00	0.00	60,605.00	0.00	60,605.00	439,395.00
2.2 (I)		14 00	0003	0000			2	6	3	1	01	Equipo médico y de laboratorio	4.2.03	30	9996	102	500,000.00	0.00	500,000.00	0.00	0.00	60,605.00	0.00	60,605.00	439,395.00
		15 00															1,275,296.00	0.00	1,275,296.00	151,571.00	0.00	144,158.00	3,961.00	295,729.00	979,567.00
		15 00															1,275,296.00	0.00	1,275,296.00	151,571.00	0.00	144,158.00	3,961.00	295,729.00	979,567.00
		15 00	0001														1,025,296.00	0.00	1,025,296.00	0.00	0.00	144,158.00	3,961.00	144,158.00	881,138.00
		15 00	0001														1,025,296.00	0.00	1,025,296.00	0.00	0.00	144,158.00	3,961.00	144,158.00	881,138.00
		15 00	0001				2	6				GASTOS					1,025,296.00	0.00	1,025,296.00	0.00	0.00	144,158.00	3,961.00	144,158.00	881,138.00
		15 00	0001				2	6				BIENES MUEBLES, INMUEBLES E INTANGIBLES					1,025,296.00	0.00	1,025,296.00	0.00	0.00	144,158.00	3,961.00	144,158.00	881,138.00
		15 00	0001				2	6	1			MOBILIARIO Y EQUIPO					55,296.00	0.00	55,296.00	0.00	0.00	0.00	0.00	0.00	55,296.00
		15 00	0001				2	6	1	1		Muebles de oficina y estantería					38,010.00	0.00	38,010.00	0.00	0.00	0.00	0.00	0.00	38,010.00
2.2 (I)		15 00	0001	0000			2	6	1	1	01	Muebles de oficina y estantería	4.3.03	70	0713	343	38,010.00	0.00	38,010.00	0.00	0.00	0.00	0.00	0.00	38,010.00

Preparado por

Revisado por

Aprobado por

MINISTERIO DE HACIENDA
DIRECCION GENERAL DE PRESUPUESTO

EJECUCION DE LOS GASTOS Y APLICACIONES FINANCIERAS POR DESTINO DE FONDOS Y ESTRUCTURA PROGRAMATICA
CORRESPONDIENTE AL MES ABRIL DEL AÑO 2018

CODIGO DEL CAPITULO : **7001**

DENOMINACION : **Ayuntamiento del Distrito Nacional**

DESTINO DE FONDO: **Todos (P, S, I, E)**

Destino de Fondo	Estructura				Institución Recept.	Código SNIP	Clasificador de Gasto				Denominación del Gasto	Función	Fuente de Financiamiento	Fuente Especifica	Organismo Financiador	Presupuesto			Ejecución del Gasto							
	Partida no Asignables a Programas	Programa	Proyecto	Actividad /Obra			Tipo	Objeto	Cuenta	Sub-Cuenta						Auxiliar	Presupuesto Original Año Actual	Modificaciones	Vigente	Acumulado Anterior	Compromiso	Devengado	Pagado	Devengado a la Fecha	Balance Disponible	
1	2	3	4	5	6	7	8	9	10	11	12	13	14	15	16	17	18	19	20 = 18 + 0 - 19	21	22	23	24	25 = 21 + 23	26 = 20 - 25	
2.2 (I)		15 00	0001				2 6 1 9					Otros mobiliarios y equipos no identificados precedentemente	4.3.03	70	0713	343	17,286.00	0.00	17,286.00	0.00	0.00	0.00	0.00	0.00	0.00	17,286.00
		15 00	0001	0000			2 6 1 9	01				Otros Mobiliarios y Equipos no Identificados Precedentemente	4.3.03	70	0713	343	17,286.00	0.00	17,286.00	0.00	0.00	0.00	0.00	0.00	0.00	17,286.00
		15 00	0001				2 6 5					MAQUINARIA, OTROS EQUIPOS Y HERRAMIENTAS					970,000.00	0.00	970,000.00	0.00	0.00	144,158.00	3,961.00	144,158.00	825,842.00	
		15 00	0001				2 6 5 3					Maquinaria y equipo de construcción					500,000.00	0.00	500,000.00	0.00	0.00	0.00	0.00	0.00	500,000.00	
2.2 (I)		15 00	0001	0000			2 6 5 3	01				Maquinaria y equipo de construcción	4.3.03	30	9996	102	500,000.00	0.00	500,000.00	0.00	0.00	0.00	0.00	0.00	500,000.00	
		15 00	0001				2 6 5 4					Sistemas de aire acondicionado, calefacción y refrigeración industrial y comercial					270,000.00	0.00	270,000.00	0.00	0.00	140,197.00	0.00	140,197.00	129,803.00	
2.2 (I)		15 00	0001	0000			2 6 5 4	01				Sistemas de aire acondicionado, calefacción y refrigeración industrial y comercial	4.3.03	30	9996	102	270,000.00	0.00	270,000.00	0.00	0.00	140,197.00	0.00	140,197.00	129,803.00	
		15 00	0001				2 6 5 5					Equipo de comunicación, telecomunicaciones y señalamiento					100,000.00	0.00	100,000.00	0.00	0.00	0.00	0.00	0.00	100,000.00	
2.2 (I)		15 00	0001	0000			2 6 5 5	01				Equipo de comunicación, telecomunicaciones y señalamiento	4.3.03	30	9996	102	100,000.00	0.00	100,000.00	0.00	0.00	0.00	0.00	0.00	100,000.00	
		15 00	0001				2 6 5 7					Herramientas y máquinas-herramientas					100,000.00	0.00	100,000.00	0.00	0.00	3,961.00	3,961.00	3,961.00	96,039.00	
2.2 (I)		15 00	0001	0000			2 6 5 7	01				Herramientas y máquinas-herramientas	4.3.03	30	9996	102	100,000.00	0.00	100,000.00	0.00	0.00	3,961.00	3,961.00	3,961.00	96,039.00	
		15 00	0002									GASTOS					250,000.00	0.00	250,000.00	151,571.00	0.00	0.00	0.00	151,571.00	98,429.00	
		15 00	0002				2 6					BIENES MUEBLES, INMUEBLES E INTANGIBLES					250,000.00	0.00	250,000.00	151,571.00	0.00	0.00	0.00	151,571.00	98,429.00	
		15 00	0002				2 6 2					MOBILIARIO Y EQUIPO EDUCACIONAL Y RECREATIVO					250,000.00	0.00	250,000.00	151,571.00	0.00	0.00	0.00	151,571.00	98,429.00	
		15 00	0002				2 6 2 1					Equipos y aparatos audiovisuales					250,000.00	0.00	250,000.00	151,571.00	0.00	0.00	0.00	151,571.00	98,429.00	
2.2 (I)		15 00	0002	0000			2 6 2 1	01				Equipos y Aparatos Audiovisuales	4.3.02	30	9996	102	250,000.00	0.00	250,000.00	151,571.00	0.00	0.00	0.00	151,571.00	98,429.00	
		16 00															9,000,000.00	0.00	9,000,000.00	0.00	0.00	0.00	0.00	0.00	9,000,000.00	
		16 00															9,000,000.00	0.00	9,000,000.00	0.00	0.00	0.00	0.00	0.00	9,000,000.00	
		16 00	0001														9,000,000.00	0.00	9,000,000.00	0.00	0.00	0.00	0.00	0.00	9,000,000.00	
		16 00	0001														9,000,000.00	0.00	9,000,000.00	0.00	0.00	0.00	0.00	0.00	9,000,000.00	
		16 00	0001				2 6					GASTOS					9,000,000.00	0.00	9,000,000.00	0.00	0.00	0.00	0.00	0.00	9,000,000.00	
		16 00	0001				2 6					BIENES MUEBLES, INMUEBLES E INTANGIBLES					9,000,000.00	0.00	9,000,000.00	0.00	0.00	0.00	0.00	0.00	9,000,000.00	

Preparado por

Revisado por

Aprobado por

MINISTERIO DE HACIENDA
DIRECCION GENERAL DE PRESUPUESTO

EJECUCION DE LOS GASTOS Y APLICACIONES FINANCIERAS POR DESTINO DE FONDOS Y ESTRUCTURA PROGRAMATICA
CORRESPONDIENTE AL MES ABRIL DEL AÑO 2018

CODIGO DEL CAPITULO : **7001**

DENOMINACION : **Ayuntamiento del Distrito Nacional**

DESTINO DE FONDO: **Todos (P, S, I, E)**

Destino de Fondo	Estructura				Institución Recept.	Código SNIP	Clasificador de Gasto					Función	Fuente de Financiamiento	Fuente Especifica	Organismo Financiador	Presupuesto			Ejecución del Gasto							
	Partida no Asignables a Programas	Programa	Proyecto	Actividad /Obra			Tipo	Objeto	Cuenta	Sub-Cuenta	Auxiliar					Denominación del Gasto	Presupuesto Original Año Actual	Modificaciones	Vigente	Acumulado Anterior	Compromiso	Devengado	Pagado	Devengado a la Fecha	Balance Disponible	
1	2	3	4	5	6	7	8	9	10	11	12	13	14	15	16	17	18	19	20 = 18 + 0 - 19	21	22	23	24	25 = 21 + 23	26 = 20 - 25	
2.2 (I)		16	00	0001			2	6	1			MOBILIARIO Y EQUIPO					9,000,000.00	0.00	9,000,000.00	0.00	0.00	0.00	0.00	0.00	0.00	9,000,000.00
		16	00	0001			2	6	1	3		Equipos de cómputo	4.1.02	30	9995	102	9,000,000.00	0.00	9,000,000.00	0.00	0.00	0.00	0.00	0.00	0.00	9,000,000.00
2.3 (I)		16	00	0001	0000		2	6	1	3	01	Equipo computacional					9,000,000.00	0.00	9,000,000.00	0.00	0.00	0.00	0.00	0.00	0.00	9,000,000.00
			01														139,933,801.00	1,715,077.00	141,648,878.00	33,759,792.00	0.00	14,386,439.00	8,099,034.00	48,146,231.00	93,502,647.00	
			01														6,260,050.00	(500,792.00)	5,759,258.00	3,580,371.00	0.00	97,787.00	32,940.00	3,678,158.00	2,081,100.00	
			01														6,260,050.00	(500,792.00)	5,759,258.00	3,580,371.00	0.00	97,787.00	32,940.00	3,678,158.00	2,081,100.00	
			01														6,260,050.00	(500,792.00)	5,759,258.00	3,580,371.00	0.00	97,787.00	32,940.00	3,678,158.00	2,081,100.00	
			01				2	6				GASTOS					6,260,050.00	(500,792.00)	5,759,258.00	3,580,371.00	0.00	97,787.00	32,940.00	3,678,158.00	2,081,100.00	
			01				2	6				BIENES MUEBLES, INMUEBLES E INTANGIBLES					6,260,050.00	(500,792.00)	5,759,258.00	3,580,371.00	0.00	97,787.00	32,940.00	3,678,158.00	2,081,100.00	
			01				2	6	1			MOBILIARIO Y EQUIPO					4,500,050.00	(388,469.00)	4,111,581.00	3,547,431.00	0.00	0.00	0.00	3,547,431.00	564,150.00	
			01				2	6	1	1		Muebles de oficina y estantería					3,500,000.00	0.00	3,500,000.00	3,495,443.00	0.00	0.00	0.00	3,495,443.00	4,557.00	
2.3 (I)		01	00	0004	0000		2	6	1	1	01	Muebles de oficina y estantería	1.1.02	30	9996	102	3,500,000.00	0.00	3,500,000.00	3,495,443.00	0.00	0.00	0.00	3,495,443.00	4,557.00	
			01				2	6	1	4		Electrodomésticos					150,000.00	(50,000.00)	100,000.00	41,583.00	0.00	0.00	0.00	41,583.00	58,417.00	
2.3 (I)		01	00	0004	0000		2	6	1	4	01	Electrodomésticos	1.1.02	30	9996	102	150,000.00	(50,000.00)	100,000.00	41,583.00	0.00	0.00	0.00	41,583.00	58,417.00	
			01				2	6	1	9		Otros mobiliarios y equipos no identificados precedentemente					850,050.00	(338,469.00)	511,581.00	10,405.00	0.00	0.00	0.00	10,405.00	501,176.00	
2.3 (I)		01	00	0004	0000		2	6	1	9	01	Otros Mobiliarios y Equipos no Identificados Precedentemente	1.1.02	30	9996	102	850,050.00	(338,469.00)	511,581.00	10,405.00	0.00	0.00	0.00	10,405.00	501,176.00	
			01				2	6	5			MAQUINARIA, OTROS EQUIPOS Y HERRAMIENTAS					400,000.00	(112,323.00)	287,677.00	32,940.00	0.00	97,787.00	32,940.00	130,727.00	156,950.00	
			01				2	6	5	4		Sistemas de aire acondicionado, calefacción y refrigeración industrial y comercial					200,000.00	(52,038.00)	147,962.00	0.00	0.00	0.00	0.00	0.00	147,962.00	
2.3 (I)		01	00	0004	0000		2	6	5	4	01	Sistemas de aire acondicionado, calefacción y refrigeración industrial y comercial	1.1.02	30	9996	102	200,000.00	(52,038.00)	147,962.00	0.00	0.00	0.00	0.00	0.00	147,962.00	
			01				2	6	5	7		Herramientas y máquinas-herramientas					200,000.00	(60,285.00)	139,715.00	32,940.00	0.00	97,787.00	32,940.00	130,727.00	8,988.00	
2.3 (I)		01	00	0004	0000		2	6	5	7	01	Herramientas y máquinas-herramientas	1.1.02	30	9996	102	200,000.00	(60,285.00)	139,715.00	32,940.00	0.00	97,787.00	32,940.00	130,727.00	8,988.00	
			01				2	6	8			BIENES INTANGIBLES					1,360,000.00	0.00	1,360,000.00	0.00	0.00	0.00	0.00	0.00	1,360,000.00	
			01				2	6	8	3		Programas de informática y base de datos					1,360,000.00	0.00	1,360,000.00	0.00	0.00	0.00	0.00	0.00	1,360,000.00	
2.3 (I)		01	00	0004	0000		2	6	8	3	01	Programas de informática	1.1.02	30	9996	102	1,360,000.00	0.00	1,360,000.00	0.00	0.00	0.00	0.00	0.00	1,360,000.00	

Preparado por

Revisado por

Aprobado por

MINISTERIO DE HACIENDA
DIRECCION GENERAL DE PRESUPUESTO

EJECUCION DE LOS GASTOS Y APLICACIONES FINANCIERAS POR DESTINO DE FONDOS Y ESTRUCTURA PROGRAMATICA
CORRESPONDIENTE AL MES ABRIL DEL AÑO 2018

CODIGO DEL CAPITULO : **7001**

DENOMINACION :

Ayuntamiento del Distrito Nacional

DESTINO DE FONDO:

Todos (P, S, I, E)

Destino de Fondo	Estructura					Institución Recept.	Código SNIP	Clasificador de Gasto					Presupuesto					Ejecución del Gasto								
	Partida no Asignables a Programas	Programa	Proyecto	Actividad /Obra				Tipo	Objeto	Cuenta	Sub-Cuenta	Auxiliar	Denominación del Gasto	Función	Fuente de Financiamiento	Fuente Especifica	Organismo Financiador	Presupuesto Original Año Actual	Modificaciones	Vigente	Acumulado Anterior	Compromiso	Devengado	Pagado	Devengado a la Fecha	Balance Disponible
1	2	3	4	5	6	7	8	9	10	11	12	13	14	15	16	17	18	19	20 = 18 + 0 - 19	21	22	23	24	25 = 21 + 23	26 = 20 - 25	
		11	00														133,073,751.00	2,215,869.00	135,289,620.00	30,179,421.00	0.00	14,286,822.00	8,066,094.00	44,466,243.00	90,823,377.00	
		11	00	0001													133,073,751.00	2,215,869.00	135,289,620.00	30,179,421.00	0.00	14,286,822.00	8,066,094.00	44,466,243.00	90,823,377.00	
		11	00	0001			2										133,073,751.00	2,215,869.00	135,289,620.00	30,179,421.00	0.00	14,286,822.00	8,066,094.00	44,466,243.00	90,823,377.00	
		11	00	0001			2	2									75,803,470.00	(24,784.00)	75,778,686.00	14,421,003.00	0.00	4,375,231.00	4,769,745.00	18,796,234.00	56,982,452.00	
		11	00	0001			2	2	1								62,678,844.00	0.00	62,678,844.00	12,036,000.00	0.00	4,012,000.00	4,012,000.00	16,048,000.00	46,630,844.00	
		11	00	0001			2	2	1	8							62,678,844.00	0.00	62,678,844.00	12,036,000.00	0.00	4,012,000.00	4,012,000.00	16,048,000.00	46,630,844.00	
2.3 (I)		11	00	0001	0000		2	2	1	8	01			2.5.03	30	9996	102	58,666,844.00	0.00	58,666,844.00	12,036,000.00	0.00	4,012,000.00	4,012,000.00	16,048,000.00	42,018,844.00
2.3 (I)		11	00	0001	0000		2	2	1	8	01			2.5.03	30	9998	199	4,012,000.00	0.00	4,012,000.00	0.00	0.00	0.00	0.00	0.00	4,012,000.00
		11	00	0001			2	2	2								1,870,000.00	0.00	1,870,000.00	0.00	0.00	0.00	0.00	0.00	1,870,000.00	
		11	00	0001			2	2	2	1							1,870,000.00	0.00	1,870,000.00	0.00	0.00	0.00	0.00	0.00	1,870,000.00	
2.3 (I)		11	00	0001	0000		2	2	2	1	01			2.5.03	30	9996	102	1,870,000.00	0.00	1,870,000.00	0.00	0.00	0.00	0.00	0.00	1,870,000.00
		11	00	0001			2	2	5								3,889,750.00	0.00	3,889,750.00	917,580.00	0.00	275,444.00	24,420.00	1,193,024.00	2,696,726.00	
		11	00	0001			2	2	5	3							500,000.00	0.00	500,000.00	0.00	0.00	0.00	0.00	0.00	500,000.00	
2.3 (I)		11	00	0001	0000		2	2	5	3	05			2.5.03	30	9996	102	500,000.00	0.00	500,000.00	0.00	0.00	0.00	0.00	0.00	500,000.00
		11	00	0001			2	2	5	4							2,283,725.00	0.00	2,283,725.00	650,440.00	0.00	260,464.00	9,440.00	910,904.00	1,372,821.00	
2.3 (I)		11	00	0001	0000		2	2	5	4	01			2.5.03	30	9996	102	2,283,725.00	0.00	2,283,725.00	650,440.00	0.00	260,464.00	9,440.00	910,904.00	1,372,821.00
		11	00	0001			2	2	5	8							1,106,025.00	0.00	1,106,025.00	267,140.00	0.00	14,980.00	14,980.00	282,120.00	823,905.00	
2.3 (I)		11	00	0001	0000		2	2	5	8	01			2.5.03	30	9996	102	1,106,025.00	0.00	1,106,025.00	267,140.00	0.00	14,980.00	14,980.00	282,120.00	823,905.00
		11	00	0001			2	2	7								2,646,969.00	0.00	2,646,969.00	1,280,487.00	0.00	2,891.00	733,325.00	1,283,378.00	1,363,591.00	
		11	00	0001			2	2	7	1							2,646,969.00	0.00	2,646,969.00	1,280,487.00	0.00	2,891.00	733,325.00	1,283,378.00	1,363,591.00	
2.3 (I)		11	00	0001	0000		2	2	7	1	02			2.5.03	30	9996	102	1,146,969.00	0.00	1,146,969.00	10,416.00	0.00	2,891.00	2,891.00	13,307.00	1,133,662.00
2.3 (I)		11	00	0001	0000		2	2	7	1	06			2.5.03	30	9996	102	1,500,000.00	0.00	1,500,000.00	1,270,071.00	0.00	0.00	730,434.00	1,270,071.00	229,929.00

Preparado por

Revisado por

Aprobado por

MINISTERIO DE HACIENDA

DIRECCION GENERAL DE PRESUPUESTO

EJECUCION DE LOS GASTOS Y APLICACIONES FINANCIERAS POR DESTINO DE FONDOS Y ESTRUCTURA PROGRAMATICA
CORRESPONDIENTE AL MES ABRIL DEL AÑO 2018

CODIGO DEL CAPITULO : 7001

DENOMINACION : Ayuntamiento del Distrito Nacional

DESTINO DE FONDO: Todos (P, S, I, E)

Destino de Fondo	Estructura				Institución Recept.	Código SNIP	Clasificador de Gasto					Denominación del Gasto	Función	Fuente de Financiamiento	Fuente Específica	Organismo Financiador	Presupuesto			Ejecución del Gasto					
	Partida no Asignables a Programas	Programa	Proyecto	Actividad /Obra			Tipo	Objeto	Cuenta	Sub-Cuenta	Auxiliar						Presupuesto Original Año Actual	Modificaciones	Vigente	Acumulado Anterior	Compromiso	Devengado	Pagado	Devengado a la Fecha	Balance Disponible
1	2	3	4	5	6	7	8	9	10	11	12	13	14	15	16	17	18	19	20 = 18 + o - 19	21	22	23	24	25 = 21 + 23	26 = 20 - 25
		11	00	0001			2	2	8			OTROS SERVICIOS NO INCLUIDOS EN CONCEPTOS ANTERIORES					4,717,907.00	(24,784.00)	4,693,123.00	186,936.00	0.00	84,896.00	0.00	271,832.00	4,421,291.00
2.3 (I)		11	00	0001			2	2	8	5		Fumigación, lavandería, limpieza e higiene	2.5.03	30	9996	102	300,841.00	0.00	300,841.00	0.00	0.00	0.00	0.00	0.00	300,841.00
		11	00	0001	0000		2	2	8	5	01	Fumigación	2.5.03	30	9996	102	300,841.00	0.00	300,841.00	0.00	0.00	0.00	0.00	0.00	0.00
2.3 (I)		11	00	0001			2	2	8	7		Servicios Técnicos y Profesionales	2.5.03	30	9996	102	4,417,066.00	(24,784.00)	4,392,282.00	186,936.00	0.00	84,896.00	0.00	271,832.00	4,120,450.00
		11	00	0001	0000		2	2	8	7	06	Otros servicios técnicos profesionales	2.5.03	30	9996	102	4,417,066.00	(24,784.00)	4,392,282.00	186,936.00	0.00	84,896.00	0.00	271,832.00	4,120,450.00
2.3 (I)		11	00	0001			2	3				MATERIALES Y SUMINISTROS					45,982,781.00	283,742.00	46,266,523.00	13,124,410.00	0.00	6,965,466.00	2,950,740.00	20,089,876.00	26,176,647.00
		11	00	0001			2	3	1			ALIMENTOS Y PRODUCTOS AGROFORESTALES					2,864,296.00	(645,075.00)	2,219,221.00	714,857.00	0.00	93,758.00	93,758.00	808,615.00	1,410,606.00
2.3 (I)		11	00	0001			2	3	1	4		Madera, corcho y sus manufacturas					2,864,296.00	(645,075.00)	2,219,221.00	714,857.00	0.00	93,758.00	93,758.00	808,615.00	1,410,606.00
		11	00	0001	0000		2	3	1	4	01	Madera, corcho y sus manufacturas	2.5.03	30	9996	102	2,864,296.00	(645,075.00)	2,219,221.00	714,857.00	0.00	93,758.00	93,758.00	808,615.00	1,410,606.00
2.3 (I)		11	00	0001			2	3	2			TEXTILES Y VESTUARIOS					173,791.00	0.00	173,791.00	110,825.00	0.00	410.00	410.00	111,035.00	62,756.00
		11	00	0001			2	3	2	1		Hilados y telas					20,000.00	0.00	20,000.00	0.00	0.00	0.00	0.00	0.00	20,000.00
2.3 (I)		11	00	0001	0000		2	3	2	1	01	Hilados y telas	2.5.03	30	9996	102	20,000.00	0.00	20,000.00	0.00	0.00	0.00	0.00	0.00	20,000.00
2.3 (I)		11	00	0001			2	3	2	3		Prendas de vestir					128,791.00	0.00	128,791.00	110,825.00	0.00	410.00	410.00	111,035.00	17,756.00
		11	00	0001	0000		2	3	2	3	01	Prendas de vestir	2.5.03	30	9996	102	128,791.00	0.00	128,791.00	110,825.00	0.00	410.00	410.00	111,035.00	17,756.00
2.3 (I)		11	00	0001			2	3	2	4		Calzados					25,000.00	0.00	25,000.00	0.00	0.00	0.00	0.00	0.00	25,000.00
		11	00	0001	0000		2	3	2	4	01	Calzados	2.5.03	30	9996	102	25,000.00	0.00	25,000.00	0.00	0.00	0.00	0.00	0.00	25,000.00
2.3 (I)		11	00	0001			2	3	3			PRODUCTOS DE PAPEL, CARTÓN E IMPRESOS					525,695.00	(226,951.00)	298,744.00	66,375.00	0.00	0.00	66,375.00	66,375.00	232,369.00
		11	00	0001			2	3	3	3		Productos de artes gráficas					525,695.00	(226,951.00)	298,744.00	66,375.00	0.00	0.00	66,375.00	66,375.00	232,369.00
2.3 (I)		11	00	0001	0000		2	3	3	3	01	Productos de artes gráficas	2.5.03	30	9996	102	525,695.00	(226,951.00)	298,744.00	66,375.00	0.00	0.00	66,375.00	66,375.00	232,369.00
2.3 (I)		11	00	0001			2	3	5			PRODUCTOS DE CUERO, CAUCHO Y PLÁSTICO					403,125.00	1,171,598.00	1,574,723.00	1,092,483.00	0.00	317,050.00	723,349.00	1,409,533.00	165,190.00
		11	00	0001			2	3	5	4		Artículos de caucho					153,125.00	0.00	153,125.00	936.00	0.00	0.00	0.00	936.00	152,189.00
2.3 (I)		11	00	0001	0000		2	3	5	4	01	Artículos de caucho	2.5.03	30	9996	102	153,125.00	0.00	153,125.00	936.00	0.00	0.00	0.00	936.00	152,189.00
2.3 (I)		11	00	0001			2	3	5	5		Artículos de plástico					250,000.00	1,171,598.00	1,421,598.00	1,091,547.00	0.00	317,050.00	723,349.00	1,408,597.00	13,001.00
		11	00	0001	0000		2	3	5	5	01	Artículos de plástico	2.5.03	30	9996	102	250,000.00	1,171,598.00	1,421,598.00	1,091,547.00	0.00	317,050.00	723,349.00	1,408,597.00	13,001.00

Preparado por

Revisado por

Aprobado por

MINISTERIO DE HACIENDA

DIRECCION GENERAL DE PRESUPUESTO

EJECUCION DE LOS GASTOS Y APLICACIONES FINANCIERAS POR DESTINO DE FONDOS Y ESTRUCTURA PROGRAMATICA
CORRESPONDIENTE AL MES ABRIL DEL AÑO 2018

CODIGO DEL CAPITULO : 7001

DENOMINACION :

Ayuntamiento del Distrito Nacional

DESTINO DE FONDO:

Todos (P, S, I, E)

Destino de Fondo	Estructura				Institución Recept.	Código SNIP	Clasificador de Gasto					Denominación del Gasto	Función	Fuente de Financiamiento	Fuente Específica	Organismo Financiador	Presupuesto				Ejecución del Gasto				
	Partida no Asignables a Programas	Programa	Proyecto	Actividad /Obra			Tipo	Objeto	Cuenta	Sub-Cuenta	Auxiliar						Presupuesto Original Año Actual	Modificaciones	Vigente	Acumulado Anterior	Compromiso	Devengado	Pagado	Devengado a la Fecha	Balance Disponible
1	2	3	4	5	6	7	8	9	10	11	12	13	14	15	16	17	18	19	20 = 18 + o - 19	21	22	23	24	25 = 21 + 23	26 = 20 - 25
		11	00	0001			2	3	6			PRODUCTOS DE MINERALES, METÁLICOS Y NO METÁLICOS					13,722,614.00	876,388.00	14,599,002.00	2,878,964.00	0.00	6,152,107.00	1,635,625.00	9,031,071.00	5,567,931.00
		11	00	0001			2	3	6	1		Productos de cemento, cal, asbesto, yeso y arcilla					4,750,000.00	873,233.00	5,623,233.00	1,733,469.00	0.00	1,697,465.00	1,311,133.00	3,430,934.00	2,192,299.00
2.3 (I)		11	00	0001	0000		2	3	6	1	01	Productos de cemento	2.5.03	30	9996	102	4,750,000.00	873,233.00	5,623,233.00	1,733,469.00	0.00	1,697,465.00	1,311,133.00	3,430,934.00	2,192,299.00
		11	00	0001			2	3	6	2		Productos de vidrio, loza y porcelana					350,000.00	67,088.00	417,088.00	381,688.00	0.00	0.00	0.00	381,688.00	35,400.00
2.3 (I)		11	00	0001	0000		2	3	6	2	01	Productos de vidrio	2.5.03	30	9996	102	300,000.00	21,053.00	321,053.00	285,653.00	0.00	0.00	0.00	285,653.00	35,400.00
2.3 (I)		11	00	0001	0000		2	3	6	2	03	Productos de porcelana	2.5.03	30	9996	102	50,000.00	46,035.00	96,035.00	96,035.00	0.00	0.00	0.00	96,035.00	0.00
		11	00	0001			2	3	6	3		Productos metálicos y sus derivados					6,422,614.00	(21,053.00)	6,401,561.00	638,727.00	0.00	2,889,667.00	324,492.00	3,528,394.00	2,873,167.00
2.3 (I)		11	00	0001	0000		2	3	6	3	03	Estructuras metálicas acabadas	2.5.03	30	9996	102	5,526,913.00	0.00	5,526,913.00	562,781.00	0.00	2,847,443.00	291,132.00	3,410,224.00	2,116,689.00
2.3 (I)		11	00	0001	0000		2	3	6	3	04	Herramientas menores	2.5.03	30	9996	102	171,853.00	0.00	171,853.00	26,326.00	0.00	12,237.00	0.00	38,563.00	133,290.00
2.3 (I)		11	00	0001	0000		2	3	6	3	06	Accesorios de metal	2.5.03	30	9996	102	723,848.00	(21,053.00)	702,795.00	49,620.00	0.00	29,987.00	33,360.00	79,607.00	623,188.00
		11	00	0001			2	3	6	4		Minerales					2,200,000.00	(42,880.00)	2,157,120.00	125,080.00	0.00	1,564,975.00	0.00	1,690,055.00	467,065.00
2.3 (I)		11	00	0001	0000		2	3	6	4	04	Piedra, arcilla y arena	2.5.03	30	9996	102	2,200,000.00	(42,880.00)	2,157,120.00	125,080.00	0.00	1,564,975.00	0.00	1,690,055.00	467,065.00
		11	00	0001			2	3	7			COMBUSTIBLES, LUBRICANTES, PRODUCTOS QUÍMICOS Y CONEXOS					11,280,325.00	(829,133.00)	10,451,192.00	2,647,757.00	0.00	73,372.00	79,168.00	2,721,129.00	7,730,063.00
		11	00	0001			2	3	7	2		Productos químicos y conexos					11,280,325.00	(829,133.00)	10,451,192.00	2,647,757.00	0.00	73,372.00	79,168.00	2,721,129.00	7,730,063.00
2.3 (I)		11	00	0001	0000		2	3	7	2	06	Pinturas, lacas, barnices, diluyentes y absorbentes para pinturas	2.5.03	30	9996	102	11,280,325.00	(829,133.00)	10,451,192.00	2,647,757.00	0.00	73,372.00	79,168.00	2,721,129.00	7,730,063.00
		11	00	0001			2	3	9			PRODUCTOS Y ÚTILES VARIOS					17,012,935.00	(63,085.00)	16,949,850.00	5,613,349.00	0.00	328,769.00	352,055.00	5,942,118.00	11,007,732.00
		11	00	0001			2	3	9	4		Útiles destinados a actividades deportivas y recreativas					150,000.00	0.00	150,000.00	0.00	0.00	0.00	0.00	0.00	150,000.00
2.3 (I)		11	00	0001	0000		2	3	9	4	01	Útiles destinados a actividades deportivas y recreativas	2.5.03	30	9996	102	150,000.00	0.00	150,000.00	0.00	0.00	0.00	0.00	0.00	150,000.00
		11	00	0001			2	3	9	6		Productos eléctricos y afines					15,156,760.00	(63,616.00)	15,093,144.00	5,446,803.00	0.00	190,753.00	163,451.00	5,637,556.00	9,455,588.00
2.3 (I)		11	00	0001	0000		2	3	9	6	01	Productos eléctricos y afines	2.5.03	30	9996	102	15,156,760.00	(63,616.00)	15,093,144.00	5,446,803.00	0.00	190,753.00	163,451.00	5,637,556.00	9,455,588.00
		11	00	0001			2	3	9	8		Otros repuestos y accesorios menores					30,000.00	3,686.00	33,686.00	362.00	0.00	14,048.00	0.00	19,638.00	19,638.00
2.3 (I)		11	00	0001	0000		2	3	9	8	01	Otros repuestos y accesorios menores	2.5.03	30	9996	102	30,000.00	3,686.00	33,686.00	362.00	0.00	13,686.00	0.00	14,048.00	19,638.00
		11	00	0001			2	3	9	9		Productos y útiles varios no identificados precedentemente (n.i.p.)					1,676,175.00	(3,155.00)	1,673,020.00	166,184.00	0.00	124,330.00	188,604.00	290,514.00	1,382,506.00

Preparado por

Revisado por

Aprobado por

MINISTERIO DE HACIENDA
DIRECCION GENERAL DE PRESUPUESTO

EJECUCION DE LOS GASTOS Y APLICACIONES FINANCIERAS POR DESTINO DE FONDOS Y ESTRUCTURA PROGRAMATICA
CORRESPONDIENTE AL MES ABRIL DEL AÑO 2018

CODIGO DEL CAPITULO : **7001**

DENOMINACION : **Ayuntamiento del Distrito Nacional**

DESTINO DE FONDO: **Todos (P, S, I, E)**

Destino de Fondo	Estructura				Institución Recept.	Código SNIP	Clasificador de Gasto					Denominación del Gasto	Función	Fuente de Financiamiento	Fuente Específica	Organismo Financiador	Presupuesto			Ejecución del Gasto					
	Partida no Asignables a Programas	Programa	Proyecto	Actividad /Obra			Tipo	Objeto	Cuenta	Sub-Cuenta	Auxiliar						Presupuesto Original Año Actual	Modificaciones	Vigente	Acumulado Anterior	Compromiso	Devengado	Pagado	Devengado a la Fecha	Balance Disponible
1	2	3	4	5	6	7	8	9	10	11	12	13	14	15	16	17	18	19	20 = 18 + 0 - 19	21	22	23	24	25 = 21 + 23	26 = 20 - 25
2.3 (I)		11	00	0001	0000		2	3	9	9	01	Productos y Utiles Varios n.i.p	2.5.03	30	9996	102	1,676,175.00	(3,155.00)	1,673,020.00	166,184.00	0.00	124,330.00	188,604.00	290,514.00	1,382,506.00
		11	00	0001			2	6				BIENES MUEBLES, INMUEBLES E INTANGIBLES					11,287,500.00	1,856,911.00	13,244,411.00	2,634,008.00	0.00	2,946,125.00	345,609.00	5,580,133.00	7,664,278.00
		11	00	0001			2	6	2			MOBILIARIO Y EQUIPO EDUCACIONAL Y RECREATIVO					5,500,000.00	(259,305.00)	5,240,695.00	0.00	0.00	0.00	0.00	0.00	5,240,695.00
		11	00	0001			2	6	2	4		Equipos recreativos					5,500,000.00	(259,305.00)	5,240,695.00	0.00	0.00	0.00	0.00	0.00	5,240,695.00
2.3 (I)		11	00	0001	0000		2	6	2	4	01	Otros mobiliario y equipo educacional y recreativo	2.5.03	30	9996	102	5,500,000.00	(259,305.00)	5,240,695.00	0.00	0.00	0.00	0.00	0.00	5,240,695.00
		11	00	0001			2	6	5			MAQUINARIA, OTROS EQUIPOS Y HERRAMIENTAS					5,787,500.00	2,216,216.00	8,003,716.00	2,634,008.00	0.00	2,946,125.00	345,609.00	5,580,133.00	2,423,583.00
		11	00	0001			2	6	5	4		Sistemas de aire acondicionado, calefacción y refrigeración industrial y comercial					950,000.00	2,414,109.00	3,364,109.00	716,793.00	0.00	2,614,109.00	0.00	3,330,902.00	33,207.00
2.3 (I)		11	00	0001	0000		2	6	5	4	01	Sistemas de aire acondicionado, calefacción y refrigeración industrial y comercial	2.5.03	30	9996	102	950,000.00	2,414,109.00	3,364,109.00	716,793.00	0.00	2,614,109.00	0.00	3,330,902.00	33,207.00
		11	00	0001			2	6	5	6		Equipo de generación eléctrica, aparatos y accesorios eléctricos					3,000,000.00	0.00	3,000,000.00	1,711,369.00	0.00	0.00	345,609.00	1,711,369.00	1,288,631.00
2.3 (I)		11	00	0001	0000		2	6	5	6	01	Equipo de generación eléctrica, aparatos y accesorios eléctricos	2.5.03	30	9996	102	3,000,000.00	0.00	3,000,000.00	1,711,369.00	0.00	0.00	345,609.00	1,711,369.00	1,288,631.00
		11	00	0001			2	6	5	7		Herramientas y máquinas-herramientas					1,612,500.00	(197,893.00)	1,414,607.00	16,346.00	0.00	332,016.00	0.00	348,362.00	1,066,245.00
2.3 (I)		11	00	0001	0000		2	6	5	7	01	Herramientas y máquinas-herramientas	2.5.03	30	9996	102	1,612,500.00	(197,893.00)	1,414,607.00	16,346.00	0.00	332,016.00	0.00	348,362.00	1,066,245.00
		11	00	0001			2	6	5	8		Otros equipos					225,000.00	0.00	225,000.00	189,500.00	0.00	0.00	0.00	189,500.00	35,500.00
2.3 (I)		11	00	0001	0000		2	6	5	8	01	Otros equipos	2.5.03	30	9996	102	225,000.00	0.00	225,000.00	189,500.00	0.00	0.00	0.00	189,500.00	35,500.00
		12															600,000.00	0.00	600,000.00	0.00	0.00	1,830.00	0.00	1,830.00	598,170.00
		12															600,000.00	0.00	600,000.00	0.00	0.00	1,830.00	0.00	1,830.00	598,170.00
		12	00	0001													600,000.00	0.00	600,000.00	0.00	0.00	1,830.00	0.00	1,830.00	598,170.00
		12	00	0001													600,000.00	0.00	600,000.00	0.00	0.00	1,830.00	0.00	1,830.00	598,170.00
		12	00	0001			2					GASTOS					600,000.00	0.00	600,000.00	0.00	0.00	1,830.00	0.00	1,830.00	598,170.00
		12	00	0001			2	6				BIENES MUEBLES, INMUEBLES E INTANGIBLES					600,000.00	0.00	600,000.00	0.00	0.00	1,830.00	0.00	1,830.00	598,170.00
		12	00	0001			2	6	5			MAQUINARIA, OTROS EQUIPOS Y HERRAMIENTAS					600,000.00	0.00	600,000.00	0.00	0.00	1,830.00	0.00	1,830.00	598,170.00
		12	00	0001			2	6	5	7		Herramientas y máquinas-herramientas					600,000.00	0.00	600,000.00	0.00	0.00	1,830.00	0.00	1,830.00	598,170.00
2.3 (I)		12	00	0001	0000		2	6	5	7	01	Herramientas y máquinas-herramientas	1.1.02	30	9996	102	600,000.00	0.00	600,000.00	0.00	0.00	1,830.00	0.00	1,830.00	598,170.00

Preparado por

Revisado por

Aprobado por

MINISTERIO DE HACIENDA
DIRECCION GENERAL DE PRESUPUESTO

EJECUCION DE LOS GASTOS Y APLICACIONES FINANCIERAS POR DESTINO DE FONDOS Y ESTRUCTURA PROGRAMATICA
CORRESPONDIENTE AL MES ABRIL DEL AÑO 2018

CODIGO DEL CAPITULO : **7001**

DENOMINACION : **Ayuntamiento del Distrito Nacional**

DESTINO DE FONDO: **Todos (P, S, I, E)**

Destino de Fondo	Estructura				Institución Recept.	Código SNIP	Clasificador de Gasto					Función	Fuente de Financiamiento	Fuente Específica	Organismo Financiador	Presupuesto			Ejecución del Gasto						
	Partida no Asignables a Programas	Programa	Proyecto	Actividad /Obra			Tipo	Objeto	Cuenta	Sub-Cuenta	Auxiliar					Denominación del Gasto	Presupuesto Original Año Actual	Modificaciones	Vigente	Acumulado Anterior	Compromiso	Devengado	Pagado	Devengado a la Fecha	Balance Disponible
1	2	3	4	5	6	7	8	9	10	11	12	13	14	15	16	17	18	19	20 = 18 + 0 - 19	21	22	23	24	25 = 21 + 23	26 = 20 - 25
3.1.2 (S)																	411,253,736.00	(5,538,515.00)	405,715,221.00	332,369,667.00	726,900.00	726,900.00	19,310,341.00	333,096,567.00	72,618,654.00
	96																411,253,736.00	(5,538,515.00)	405,715,221.00	332,369,667.00	726,900.00	726,900.00	19,310,341.00	333,096,567.00	72,618,654.00
	96	00															411,253,736.00	(5,538,515.00)	405,715,221.00	332,369,667.00	726,900.00	726,900.00	19,310,341.00	333,096,567.00	72,618,654.00
	96	00	0001														411,253,736.00	(5,538,515.00)	405,715,221.00	332,369,667.00	726,900.00	726,900.00	19,310,341.00	333,096,567.00	72,618,654.00
	96	00	0001				4										411,253,736.00	(5,538,515.00)	405,715,221.00	332,369,667.00	726,900.00	726,900.00	19,310,341.00	333,096,567.00	72,618,654.00
	96	00	0001				4	2									411,253,736.00	(5,538,515.00)	405,715,221.00	332,369,667.00	726,900.00	726,900.00	19,310,341.00	333,096,567.00	72,618,654.00
	96	00	0001				4	2	1								375,253,736.00	4,461,485.00	379,715,221.00	324,709,558.00	726,900.00	726,900.00	19,310,341.00	325,436,458.00	54,278,763.00
	96	00	0001				4	2	1	1							295,253,736.00	6,461,485.00	301,715,221.00	300,952,921.00	726,900.00	726,900.00	12,236,637.00	301,679,821.00	35,400.00
3.1.2 (S)	96	00	0001	0000			4	2	1	1	01	Disminución de cuentas por pagar internas de corto plazo	0.000	30	9995	102	295,253,736.00	6,461,485.00	301,715,221.00	300,952,921.00	726,900.00	726,900.00	12,236,637.00	301,679,821.00	35,400.00
	96	00	0001				4	2	1	3		Disminución de préstamos de corto plazo					80,000,000.00	(2,000,000.00)	78,000,000.00	23,756,637.00	0.00	0.00	7,073,704.00	23,756,637.00	54,243,363.00
3.1.2 (S)	96	00	0001	0000			4	2	1	3	01	Disminución de préstamos internos de corto plazo	0.000	30	9995	102	80,000,000.00	(2,000,000.00)	78,000,000.00	23,756,637.00	0.00	0.00	7,073,704.00	23,756,637.00	54,243,363.00
	96	00	0001				4	2	2			Disminución de pasivos no corrientes					36,000,000.00	(10,000,000.00)	26,000,000.00	7,660,109.00	0.00	0.00	0.00	7,660,109.00	18,339,891.00
	96	00	0001				4	2	2	2		Disminución de documentos por pagar de largo plazo					36,000,000.00	(10,000,000.00)	26,000,000.00	7,660,109.00	0.00	0.00	0.00	7,660,109.00	18,339,891.00
3.1.2 (S)	96	00	0001	0000			4	2	2	2	01	Disminución de documentos por pagar internos de largo plazo	0.000	30	9996	102	36,000,000.00	(10,000,000.00)	26,000,000.00	7,660,109.00	0.00	0.00	0.00	7,660,109.00	18,339,891.00
3.1.4 (I)																	154,948,005.00	0.00	154,948,005.00	107,576,440.00	0.00	1,793,600.00	1,381,797.00	109,370,040.00	45,577,965.00
	96																154,948,005.00	0.00	154,948,005.00	107,576,440.00	0.00	1,793,600.00	1,381,797.00	109,370,040.00	45,577,965.00
	96	00															154,948,005.00	0.00	154,948,005.00	107,576,440.00	0.00	1,793,600.00	1,381,797.00	109,370,040.00	45,577,965.00
	96	00	0001														154,948,005.00	0.00	154,948,005.00	107,576,440.00	0.00	1,793,600.00	1,381,797.00	109,370,040.00	45,577,965.00
	96	00	0001				4					APLICACIONES FINANCIERAS					154,948,005.00	0.00	154,948,005.00	107,576,440.00	0.00	1,793,600.00	1,381,797.00	109,370,040.00	45,577,965.00
	96	00	0001				4	2				Disminución de pasivos					154,948,005.00	0.00	154,948,005.00	107,576,440.00	0.00	1,793,600.00	1,381,797.00	109,370,040.00	45,577,965.00
	96	00	0001				4	2	1			Disminución de pasivos corrientes					154,948,005.00	0.00	154,948,005.00	107,576,440.00	0.00	1,793,600.00	1,381,797.00	109,370,040.00	45,577,965.00
	96	00	0001				4	2	1	1		Disminución de cuentas por pagar de corto plazo					154,948,005.00	0.00	154,948,005.00	107,576,440.00	0.00	1,793,600.00	1,381,797.00	109,370,040.00	45,577,965.00

Preparado por

Revisado por

Aprobado por

MINISTERIO DE HACIENDA

DIRECCION GENERAL DE PRESUPUESTO

EJECUCION DE LOS GASTOS Y APLICACIONES FINANCIERAS POR DESTINO DE FONDOS Y ESTRUCTURA PROGRAMATICA
CORRESPONDIENTE AL MES ABRIL DEL AÑO 2018

CODIGO DEL CAPITULO :

DENOMINACION :

DESTINO DE FONDO:

Destino de Fondo	Estructura				Institución Recept.	Código SNIP	Clasificador de Gasto					Función	Fuente de Financiamiento	Fuente Específica	Organismo Financiador	Presupuesto			Ejecución del Gasto						
	Partida no Asignables a Programas	Programa	Proyecto	Actividad /Obra			Tipo	Objeto	Cuenta	Sub-Cuenta	Auxiliar					Denominación del Gasto	Presupuesto Original Año Actual	Modificaciones	Vigente	Acumulado Anterior	Compromiso	Devengado	Pagado	Devengado a la Fecha	Balance Disponible
1	2	3	4	5	6	7	8	9	10	11	12	13	14	15	16	17	18	19	20 = 18 + o - 19	21	22	23	24	25 = 21 + 23	26 = 20 - 25
3.1.4 (I)	96	00	0001	0000			4	2	1	1	01	Disminución de cuentas por pagar internas de corto plazo	0.0.00	30	9995	102	154,948,005.00	0.00	154,948,005.00	107,576,440.00	0.00	1,793,600.00	1,381,797.00	109,370,040.00	45,577,965.00
TOTAL																	4,548,485,310.00	2,244,234.00	4,550,729,544.00	1,303,289,905.00	175,021,270.00	307,052,880.00	228,790,953.00	1,610,342,785.00	2,940,386,759.00



[Handwritten Signature]
Preparado por



Revisado por



Aprobado por

MINISTERIO DE HACIENDA

DIRECCION GENERAL DE PRESUPUESTO

EJECUCION DE LOS GASTOS Y APLICACIONES FINANCIERAS POR DESTINO DE FONDOS Y ESTRUCTURA PROGRAMATICA
CORRESPONDIENTE AL MES MAYO DEL AÑO 2018

CODIGO DEL CAPITULO : 7001

DENOMINACION :

Ayuntamiento del Distrito Nacional

DESTINO DE FONDO:

Todos (P, S, I, E)

Destino de Fondo	Estructura					Institución Recept.	Código SNIP	Clasificador de Gasto					Función	Fuente de Financiamiento	Fuente Especifica	Organismo Financiador	Presupuesto				Ejecución del Gasto				
	Partida no Asignables a Programas	Programa	Proyecto	Actividad /Obra				Tipo	Objeto	Cuenta	Sub-Cuenta	Auxiliar					Denominación del Gasto	Presupuesto Original Año Actual	Modificaciones	Vigente	Acumulado Anterior	Compromiso	Devengado	Pagado	Devengado a la Fecha
1	2	3	4	5	6	7	8	9	10	11	12	13	14	15	16	17	18	19	20 = 18 + 0 - 19	21	22	23	24	25 = 21 + 23	26 = 20 - 25
1.1 (P)	01																1,125,135,033.00	901,899.00	1,126,036,932.00	380,149,378.00	0.00	95,110,823.00	2,853,947.00	475,260,201.00	650,776,731.00
	01		00														503,057,305.00	0.00	503,057,305.00	152,614,337.00	0.00	35,627,816.00	2,268,850.00	188,242,153.00	314,815,152.00
	01		00	0001													503,057,305.00	0.00	503,057,305.00	152,614,337.00	0.00	35,627,816.00	2,268,850.00	188,242,153.00	314,815,152.00
	01		00	0001			2										129,273,814.00	0.00	129,273,814.00	47,761,542.00	0.00	11,892,824.00	0.00	59,654,366.00	69,619,448.00
	01		00	0001			2	1									129,273,814.00	0.00	129,273,814.00	47,761,542.00	0.00	11,892,824.00	0.00	59,654,366.00	69,619,448.00
	01		00	0001			2	1	1								86,210,753.00	0.00	86,210,753.00	30,579,845.00	0.00	7,592,302.00	0.00	38,172,147.00	48,038,606.00
	01		00	0001			2	1	1	1							79,360,753.00	0.00	79,360,753.00	30,579,845.00	0.00	7,592,302.00	0.00	38,172,147.00	41,188,606.00
1.1 (P)	01		00	0001	0000		2	1	1	1	01		1.1.01	20	1955	100	79,360,753.00	0.00	79,360,753.00	30,579,845.00	0.00	7,592,302.00	0.00	38,172,147.00	41,188,606.00
	01		00	0001			2	1	1	4							6,850,000.00	0.00	6,850,000.00	0.00	0.00	0.00	0.00	0.00	6,850,000.00
1.1 (P)	01		00	0001	0000		2	1	1	4	01		1.1.01	20	1955	100	6,850,000.00	0.00	6,850,000.00	0.00	0.00	0.00	0.00	0.00	6,850,000.00
	01		00	0001			2	1	2								7,650,000.00	0.00	7,650,000.00	3,700,000.00	0.00	925,000.00	0.00	4,625,000.00	3,025,000.00
	01		00	0001			2	1	2	2							7,650,000.00	0.00	7,650,000.00	3,700,000.00	0.00	925,000.00	0.00	4,625,000.00	3,025,000.00
1.1 (P)	01		00	0001	0000		2	1	2	2	02		1.1.01	20	1955	100	150,000.00	0.00	150,000.00	0.00	0.00	0.00	0.00	0.00	150,000.00
1.1 (P)	01		00	0001	0000		2	1	2	2	04		1.1.01	20	1955	100	6,000,000.00	0.00	6,000,000.00	2,960,000.00	0.00	740,000.00	0.00	3,700,000.00	2,300,000.00
1.1 (P)	01		00	0001	0000		2	1	2	2	08		1.1.01	20	1955	100	1,500,000.00	0.00	1,500,000.00	740,000.00	0.00	185,000.00	0.00	925,000.00	575,000.00
	01		00	0001			2	1	3								23,700,000.00	0.00	23,700,000.00	8,990,752.00	0.00	2,247,688.00	0.00	11,238,440.00	12,461,560.00
	01		00	0001			2	1	3	1							23,000,000.00	(2,297,000.00)	20,703,000.00	7,510,752.00	0.00	1,877,688.00	0.00	9,388,440.00	11,314,560.00
1.1 (P)	01		00	0001	0000		2	1	3	1	01		1.1.01	20	1955	100	23,000,000.00	(2,297,000.00)	20,703,000.00	7,510,752.00	0.00	1,877,688.00	0.00	9,388,440.00	11,314,560.00
	01		00	0001			2	1	3	2							700,000.00	2,297,000.00	2,997,000.00	1,480,000.00	0.00	370,000.00	0.00	1,850,000.00	1,147,000.00
1.1 (P)	01		00	0001	0000		2	1	3	2	01		1.1.01	20	1955	100	700,000.00	2,297,000.00	2,997,000.00	1,480,000.00	0.00	370,000.00	0.00	1,850,000.00	1,147,000.00
	01		00	0001			2	1	5								11,713,061.00	0.00	11,713,061.00	4,490,945.00	0.00	1,127,834.00	0.00	5,618,779.00	6,094,282.00
	01		00	0001			2	1	5	1							5,444,844.00	0.00	5,444,844.00	2,116,995.00	0.00	2,648,625.00	0.00	2,796,219.00	2,796,219.00
1.1 (P)	01		00	0001	0000		2	1	5	1	01		1.1.01	20	1955	100	5,444,844.00	0.00	5,444,844.00	2,116,995.00	0.00	531,630.00	0.00	2,648,625.00	2,796,219.00
	01		00	0001			2	1	5	2							5,681,079.00	0.00	5,681,079.00	2,146,674.00	0.00	539,053.00	0.00	2,685,727.00	2,995,352.00
1.1 (P)	01		00	0001	0000		2	1	5	2	01		1.1.01	20	1955	100	5,681,079.00	0.00	5,681,079.00	2,146,674.00	0.00	539,053.00	0.00	2,685,727.00	2,995,352.00
	01		00	0001			2	1	5	3							587,138.00	0.00	587,138.00	227,276.00	0.00	57,151.00	0.00	284,427.00	302,711.00

Preparado por

Revisado por

Aprobado por

MINISTERIO DE HACIENDA

DIRECCION GENERAL DE PRESUPUESTO

EJECUCION DE LOS GASTOS Y APLICACIONES FINANCIERAS POR DESTINO DE FONDOS Y ESTRUCTURA PROGRAMATICA
CORRESPONDIENTE AL MES MAYO DEL AÑO 2018

CODIGO DEL CAPITULO : 7001

DENOMINACION : Ayuntamiento del Distrito Nacional

DESTINO DE FONDO: Todos (P, S, I, E)

Destino de Fondo	Estructura					Institución Recept.	Código SNIP	Clasificador de Gasto					Función	Fuente de Financiamiento	Fuente Especifica	Organismo Financiador	Presupuesto				Ejecución del Gasto				
	Partida no Asignables a Programas	Programa	Proyecto	Actividad /Obra				Tipo	Objeto	Cuenta	Sub-Cuenta	Auxiliar					Denominación del Gasto	Presupuesto Original Año Actual	Modificaciones	Vigente	Acumulado Anterior	Compromiso	Devengado	Pagado	Devengado a la Fecha
1	2	3	4	5	6	7	8	9	10	11	12	13	14	15	16	17	18	19	20 = 18 + 0 - 19	21	22	23	24	25 = 21 + 23	26 = 20 - 25
1.1 (P)	01	00	0001	0000		2	1	5	3	01	Contribuciones al seguro de riesgo laboral	1.1.01	20	1955	100	587,138.00	0.00	587,138.00	227,276.00	0.00	57,151.00	0.00	284,427.00	302,711.00	
	01	00	0002								GASTOS						4,022,045.00	0.00	4,022,045.00	856,650.00	0.00	187,238.00	0.00	1,043,888.00	2,978,157.00
	01	00	0002				2	1			REMUNERACIONES Y CONTRIBUCIONES						4,022,045.00	0.00	4,022,045.00	856,650.00	0.00	187,238.00	0.00	1,043,888.00	2,978,157.00
	01	00	0002				2	1	1		REMUNERACIONES						3,536,000.00	0.00	3,536,000.00	745,334.00	0.00	163,000.00	0.00	908,334.00	2,627,666.00
	01	00	0002				2	1	1	1	Remuneraciones al personal fijo						3,264,000.00	0.00	3,264,000.00	745,334.00	0.00	163,000.00	0.00	908,334.00	2,355,666.00
1.1 (P)	01	00	0002	0000		2	1	1	1	01	Sueldos fijos	1.1.01	20	1955	100	3,264,000.00	0.00	3,264,000.00	745,334.00	0.00	163,000.00	0.00	908,334.00	2,355,666.00	
	01	00	0002				2	1	1	4	Sueldo anual no.13						272,000.00	0.00	272,000.00	0.00	0.00	0.00	0.00	272,000.00	
1.1 (P)	01	00	0002	0000		2	1	1	4	01	Sueldo Anual No. 13	1.1.01	20	1955	100	272,000.00	0.00	272,000.00	0.00	0.00	0.00	0.00	0.00	0.00	272,000.00
	01	00	0002				2	1	5		CONTRIBUCIONES A LA SEGURIDAD SOCIAL						486,045.00	0.00	486,045.00	111,316.00	0.00	24,238.00	0.00	135,554.00	350,491.00
	01	00	0002				2	1	5	1	Contribuciones al seguro de salud						225,777.00	0.00	225,777.00	52,845.00	0.00	11,557.00	0.00	64,402.00	161,375.00
1.1 (P)	01	00	0002	0000		2	1	5	1	01	Contribuciones al seguro de salud	1.1.01	20	1955	100	225,777.00	0.00	225,777.00	52,845.00	0.00	11,557.00	0.00	64,402.00	161,375.00	
	01	00	0002				2	1	5	2	Contribuciones al seguro de pensiones						231,744.00	0.00	231,744.00	52,919.00	0.00	11,573.00	0.00	64,492.00	167,252.00
1.1 (P)	01	00	0002	0000		2	1	5	2	01	Contribuciones al seguro de pensiones	1.1.01	20	1955	100	231,744.00	0.00	231,744.00	52,919.00	0.00	11,573.00	0.00	64,492.00	167,252.00	
	01	00	0002				2	1	5	3	Contribuciones al seguro de riesgo laboral						28,524.00	0.00	28,524.00	5,552.00	0.00	1,108.00	0.00	6,660.00	21,864.00
1.1 (P)	01	00	0002	0000		2	1	5	3	01	Contribuciones al seguro de riesgo laboral	1.1.01	20	1955	100	28,524.00	0.00	28,524.00	5,552.00	0.00	1,108.00	0.00	6,660.00	21,864.00	
	01	00	0003								GASTOS						245,313,445.00	0.00	245,313,445.00	66,550,042.00	0.00	14,151,910.00	2,266,350.00	80,701,952.00	164,611,493.00
	01	00	0003				2	1			REMUNERACIONES Y CONTRIBUCIONES						245,313,445.00	0.00	245,313,445.00	66,550,042.00	0.00	14,151,910.00	2,266,350.00	80,701,952.00	164,611,493.00
	01	00	0003				2	1	1		REMUNERACIONES						223,525,833.00	0.00	223,525,833.00	59,799,775.00	0.00	12,477,116.00	2,266,350.00	72,276,891.00	151,248,942.00
	01	00	0003				2	1	1	1	Remuneraciones al personal fijo						146,573,747.00	0.00	146,573,747.00	46,818,205.00	0.00	11,570,563.00	0.00	58,388,768.00	88,184,979.00
1.1 (P)	01	00	0003	0000		2	1	1	1	01	Sueldos fijos	1.1.01	20	1955	100	146,573,747.00	0.00	146,573,747.00	46,818,205.00	0.00	11,570,563.00	0.00	58,388,768.00	88,184,979.00	
	01	00	0003				2	1	1	4	Sueldo anual no.13						12,215,312.00	0.00	12,215,312.00	0.00	0.00	0.00	0.00	0.00	12,215,312.00
1.1 (P)	01	00	0003	0000		2	1	1	4	01	Sueldo Anual No. 13	1.1.01	20	1955	100	12,215,312.00	0.00	12,215,312.00	0.00	0.00	0.00	0.00	0.00	0.00	12,215,312.00
	01	00	0003				2	1	1	5	Prestaciones económicas						64,736,774.00	0.00	64,736,774.00	12,981,570.00	0.00	906,553.00	2,266,350.00	13,888,123.00	50,848,651.00
1.1 (P)	01	00	0003	0000		2	1	1	5	01	Prestaciones económicas	1.1.01	40	9992	103	0.00	0.00	0.00	0.00	0.00	0.00	0.00	0.00	0.00	0.00
1.1 (P)	01	00	0003	0000		2	1	1	5	01	Prestaciones económicas	1.1.01	20	1955	100	64,736,774.00	0.00	64,736,774.00	12,981,570.00	0.00	906,553.00	2,266,350.00	13,888,123.00	50,848,651.00	

Preparado por

Revisado por

Aprobado por

MINISTERIO DE HACIENDA
DIRECCION GENERAL DE PRESUPUESTO

EJECUCION DE LOS GASTOS Y APLICACIONES FINANCIERAS POR DESTINO DE FONDOS Y ESTRUCTURA PROGRAMATICA
CORRESPONDIENTE AL MES MAYO DEL AÑO 2018

CODIGO DEL CAPITULO : **7001**

DENOMINACION : **Ayuntamiento del Distrito Nacional**

DESTINO DE FONDO: **Todos (P, S, I, E)**

Destino de Fondo	Estructura				Institución Recapt.	Código SNIP	Clasificador de Gasto					Denominación del Gasto	Función	Fuente de Financiamiento	Fuente Específica	Organismo Financiador	Presupuesto			Ejecución del Gasto					
	Partida no Asignables a Programas	Programa	Proyecto	Actividad /Obra			Tipo	Objeto	Cuenta	Sub-Cuenta	Auxiliar						Presupuesto Original Año Actual	Modificaciones	Vigente	Acumulado Anterior	Compromiso	Devengado	Pagado	Devengado a la Fecha	Balance Disponible
1	2	3	4	5	6	7	8	9	10	11	12	13	14	15	16	17	18	19	20 = 18 + 0 - 19	21	22	23	24	25 = 21 + 23	26 = 20 - 25
	01	00	0003				2	1	2			SOBRESUELDOS					658,234.00	0.00	658,234.00	0.00	0.00	0.00	0.00	0.00	658,234.00
	01	00	0003				2	1	2	2		Compensación					658,234.00	0.00	658,234.00	0.00	0.00	0.00	0.00	0.00	658,234.00
1.1 (P)	01	00	0003	0000			2	1	2	2	02	Compensación por horas extraordinarias	1.1.01	20	1955	100	478,234.00	0.00	478,234.00	0.00	0.00	0.00	0.00	0.00	478,234.00
1.1 (P)	01	00	0003	0000			2	1	2	2	06	Compensación por resultados	1.1.01	20	1955	100	180,000.00	0.00	180,000.00	0.00	0.00	0.00	0.00	0.00	180,000.00
	01	00	0003				2	1	5			CONTRIBUCIONES A LA SEGURIDAD SOCIAL					21,129,378.00	0.00	21,129,378.00	6,750,267.00	0.00	1,674,794.00	0.00	8,425,061.00	12,704,317.00
	01	00	0003				2	1	5	1		Contribuciones al seguro de salud					9,597,682.00	0.00	9,597,682.00	3,093,548.00	0.00	766,886.00	0.00	3,860,434.00	5,737,248.00
1.1 (P)	01	00	0003	0000			2	1	5	1	01	Contribuciones al seguro de salud	1.1.01	20	1955	100	9,597,682.00	0.00	9,597,682.00	3,093,548.00	0.00	766,886.00	0.00	3,860,434.00	5,737,248.00
	01	00	0003				2	1	5	2		Contribuciones al seguro de pensiones					10,002,816.00	0.00	10,002,816.00	3,198,727.00	0.00	795,240.00	0.00	3,993,967.00	6,008,849.00
1.1 (P)	01	00	0003	0000			2	1	5	2	01	Contribuciones al seguro de pensiones	1.1.01	20	1955	100	10,002,816.00	0.00	10,002,816.00	3,198,727.00	0.00	795,240.00	0.00	3,993,967.00	6,008,849.00
	01	00	0003				2	1	5	3		Contribuciones al seguro de riesgo laboral					1,528,880.00	0.00	1,528,880.00	457,992.00	0.00	112,668.00	0.00	570,660.00	958,220.00
1.1 (P)	01	00	0003	0000			2	1	5	3	01	Contribuciones al seguro de riesgo laboral	1.1.01	20	1955	100	1,528,880.00	0.00	1,528,880.00	457,992.00	0.00	112,668.00	0.00	570,660.00	958,220.00
	01	00	0004									GASTOS					102,236,833.00	0.00	102,236,833.00	31,524,660.00	0.00	7,962,488.00	2,500.00	39,487,148.00	62,749,685.00
	01	00	0004				2					REMUNERACIONES Y CONTRIBUCIONES					102,236,833.00	0.00	102,236,833.00	31,524,660.00	0.00	7,962,488.00	2,500.00	39,487,148.00	62,749,685.00
	01	00	0004				2	1				REMUNERACIONES					84,022,925.00	0.00	84,022,925.00	27,496,805.00	0.00	6,939,521.00	2,500.00	34,436,326.00	49,586,599.00
	01	00	0004				2	1	1	1		Remuneraciones al personal fijo					77,217,907.00	0.00	77,217,907.00	27,496,805.00	0.00	6,939,521.00	2,500.00	34,436,326.00	42,781,581.00
1.1 (P)	01	00	0004	0000			2	1	1	1	01	Sueldos fijos	1.1.02	20	1955	100	77,217,907.00	0.00	77,217,907.00	27,496,805.00	0.00	6,939,521.00	2,500.00	34,436,326.00	42,781,581.00
	01	00	0004				2	1	1	4		Sueldo anual no.13					6,805,018.00	0.00	6,805,018.00	0.00	0.00	0.00	0.00	0.00	6,805,018.00
1.1 (P)	01	00	0004	0000			2	1	1	4	01	Sueldo Anual No. 13	1.1.02	20	1955	100	6,805,018.00	0.00	6,805,018.00	0.00	0.00	0.00	0.00	0.00	6,805,018.00
	01	00	0004				2	1	2			SOBRESUELDOS					6,050,000.00	0.00	6,050,000.00	0.00	0.00	0.00	0.00	0.00	6,050,000.00
	01	00	0004				2	1	2	2		Compensación					6,050,000.00	0.00	6,050,000.00	0.00	0.00	0.00	0.00	0.00	6,050,000.00
1.1 (P)	01	00	0004	0000			2	1	2	2	02	Compensación por horas extraordinarias	1.1.02	20	1955	100	50,000.00	0.00	50,000.00	0.00	0.00	0.00	0.00	0.00	50,000.00
1.1 (P)	01	00	0004	0000			2	1	2	2	06	Compensación por resultados	1.1.02	20	1955	100	6,000,000.00	0.00	6,000,000.00	0.00	0.00	0.00	0.00	0.00	6,000,000.00
	01	00	0004				2	1	5			CONTRIBUCIONES A LA SEGURIDAD SOCIAL					12,163,908.00	0.00	12,163,908.00	4,027,855.00	0.00	1,022,967.00	0.00	5,050,822.00	7,113,086.00
	01	00	0004				2	1	5	1		Contribuciones al seguro de salud					5,597,722.00	0.00	5,597,722.00	1,854,719.00	0.00	470,281.00	0.00	2,325,000.00	3,272,722.00
1.1 (P)	01	00	0004	0000			2	1	5	1	01	Contribuciones al seguro de salud	1.1.02	20	1955	100	5,597,722.00	0.00	5,597,722.00	1,854,719.00	0.00	470,281.00	0.00	2,325,000.00	3,272,722.00
	01	00	0004				2	1	5	2		Contribuciones al seguro de pensiones					5,624,031.00	0.00	5,624,031.00	1,884,006.00	0.00	479,711.00	0.00	2,363,717.00	3,260,314.00

Preparado por

Revisado por

Aprobado por

MINISTERIO DE HACIENDA

DIRECCION GENERAL DE PRESUPUESTO

EJECUCION DE LOS GASTOS Y APLICACIONES FINANCIERAS POR DESTINO DE FONDOS Y ESTRUCTURA PROGRAMATICA
CORRESPONDIENTE AL MES MAYO DEL AÑO 2018

CODIGO DEL CAPITULO : **7001**

DENOMINACION : **Ayuntamiento del Distrito Nacional**

DESTINO DE FONDO: **Todos (P, S, I, E)**

Destino de Fondo	Estructura				Institución Recept.	Código SNIP	Clasificador de Gasto					Denominación del Gasto	Función	Fuente de Financiamiento	Fuente Especifica	Organismo Financiador	Presupuesto			Ejecución del Gasto					
	Partida no Asignables a Programas	Programa	Proyecto	Actividad /Obra			Tipo	Objeto	Cuenta	Sub-Cuenta	Auxiliar						Presupuesto Original Año Actual	Modificaciones	Vigente	Acumulado Anterior	Compromiso	Devengado	Pagado	Devengado a la Fecha	Balance Disponible
1	2	3	4	5	6	7	8	9	10	11	12	13	14	15	16	17	18	19	20 = 18 + 0 - 19	21	22	23	24	25 = 21 + 23	26 = 20 - 25
1.1 (P)	01	00	0004	0000		2	1	5	2	01	Contribuciones al seguro de pensiones	1.1.02	20	1955	100	5,624,031.00	0.00	5,624,031.00	1,884,006.00	0.00	479,711.00	0.00	2,363,717.00	3,260,314.00	
	01	00	0004	0000		2	1	5	3	01	Contribuciones al seguro de riesgo laboral					942,155.00	0.00	942,155.00	289,130.00	0.00	72,975.00	0.00	362,105.00	580,050.00	
1.1 (P)	01	00	0004	0000		2	1	5	3	01	Contribuciones al seguro de riesgo laboral	1.1.02	20	1955	100	942,155.00	0.00	942,155.00	289,130.00	0.00	72,975.00	0.00	362,105.00	580,050.00	
	01	00	0005													19,358,118.00	0.00	19,358,118.00	5,555,234.00	0.00	1,393,336.00	0.00	6,948,570.00	12,409,548.00	
	01	00	0005			2					GASTOS					19,358,118.00	0.00	19,358,118.00	5,555,234.00	0.00	1,393,336.00	0.00	6,948,570.00	12,409,548.00	
	01	00	0005			2	1				REMUNERACIONES Y CONTRIBUCIONES					19,358,118.00	0.00	19,358,118.00	5,555,234.00	0.00	1,393,336.00	0.00	6,948,570.00	12,409,548.00	
	01	00	0005			2	1	1			REMUNERACIONES					16,035,924.00	0.00	16,035,924.00	4,829,133.00	0.00	1,211,200.00	0.00	6,040,333.00	9,995,591.00	
	01	00	0005			2	1	1	1		Remuneraciones al personal fijo					14,802,391.00	0.00	14,802,391.00	4,829,133.00	0.00	1,211,200.00	0.00	6,040,333.00	8,762,058.00	
1.1 (P)	01	00	0005	0000		2	1	1	1	01	Sueldos fijos	1.1.02	20	1955	100	14,802,391.00	0.00	14,802,391.00	4,829,133.00	0.00	1,211,200.00	0.00	6,040,333.00	8,762,058.00	
	01	00	0005			2	1	1	4		Sueldo anual no.13					1,233,533.00	0.00	1,233,533.00	0.00	0.00	0.00	0.00	0.00	1,233,533.00	
1.1 (P)	01	00	0005	0000		2	1	1	4	01	Sueldo Anual No. 13	1.1.02	20	1955	100	1,233,533.00	0.00	1,233,533.00	0.00	0.00	0.00	0.00	0.00	1,233,533.00	
	01	00	0005			2	1	2			SOBRESUELDOS					1,027,823.00	0.00	1,027,823.00	0.00	0.00	0.00	0.00	0.00	1,027,823.00	
	01	00	0005			2	1	2	2		Compensación					1,027,823.00	0.00	1,027,823.00	0.00	0.00	0.00	0.00	0.00	1,027,823.00	
1.1 (P)	01	00	0005	0000		2	1	2	2	02	Compensación por horas extraordinarias	1.1.02	20	1955	100	127,823.00	0.00	127,823.00	0.00	0.00	0.00	0.00	0.00	127,823.00	
1.1 (P)	01	00	0005	0000		2	1	2	2	06	Compensación por resultados	1.1.02	20	1955	100	900,000.00	0.00	900,000.00	0.00	0.00	0.00	0.00	0.00	900,000.00	
	01	00	0005			2	1	5			CONTRIBUCIONES A LA SEGURIDAD SOCIAL					2,294,371.00	0.00	2,294,371.00	726,101.00	0.00	182,136.00	0.00	908,237.00	1,386,134.00	
	01	00	0005			2	1	5	1		Contribuciones al seguro de salud					1,065,772.00	0.00	1,065,772.00	336,220.00	0.00	84,333.00	0.00	420,553.00	645,219.00	
1.1 (P)	01	00	0005	0000		2	1	5	1	01	Contribuciones al seguro de salud	1.1.02	20	1955	100	1,065,772.00	0.00	1,065,772.00	336,220.00	0.00	84,333.00	0.00	420,553.00	645,219.00	
	01	00	0005			2	1	5	2		Contribuciones al seguro de pensiones					1,050,970.00	0.00	1,050,970.00	337,188.00	0.00	84,575.00	0.00	421,763.00	629,207.00	
1.1 (P)	01	00	0005	0000		2	1	5	2	01	Contribuciones al seguro de pensiones	1.1.02	20	1955	100	1,050,970.00	0.00	1,050,970.00	337,188.00	0.00	84,575.00	0.00	421,763.00	629,207.00	
	01	00	0005			2	1	5	3		Contribuciones al seguro de riesgo laboral					177,629.00	0.00	177,629.00	52,693.00	0.00	13,228.00	0.00	65,921.00	111,708.00	
1.1 (P)	01	00	0005	0000		2	1	5	3	01	Contribuciones al seguro de riesgo laboral	1.1.02	20	1955	100	177,629.00	0.00	177,629.00	52,693.00	0.00	13,228.00	0.00	65,921.00	111,708.00	
	01	00	0006			2	1	5	3		GASTOS					2,853,050.00	0.00	2,853,050.00	366,209.00	0.00	40,020.00	0.00	406,229.00	2,446,821.00	
	01	00	0006			2	1	5	3		REMUNERACIONES Y CONTRIBUCIONES					2,853,050.00	0.00	2,853,050.00	366,209.00	0.00	40,020.00	0.00	406,229.00	2,446,821.00	
	01	00	0006			2	1	1			REMUNERACIONES					2,499,250.00	0.00	2,499,250.00	317,367.00	0.00	34,683.00	0.00	352,050.00	2,147,200.00	
	01	00	0006			2	1	1	1		Remuneraciones al personal fijo					2,307,000.00	0.00	2,307,000.00	317,367.00	0.00	34,683.00	0.00	352,050.00	1,954,950.00	

Preparado por

Revisado por

Aprobado por

MINISTERIO DE HACIENDA

DIRECCION GENERAL DE PRESUPUESTO

EJECUCION DE LOS GASTOS Y APLICACIONES FINANCIERAS POR DESTINO DE FONDOS Y ESTRUCTURA PROGRAMATICA
CORRESPONDIENTE AL MES MAYO DEL AÑO 2018

CODIGO DEL CAPITULO : 7001

DENOMINACION : Ayuntamiento del Distrito Nacional

DESTINO DE FONDO: Todos (P, S, I, E)

Destino de Fondo	Estructura				Institución Recept.	Código SNIP	Clasificador de Gasto					Denominación del Gasto	Función	Fuente de Financiamiento	Fuente Especifica	Organismo Financiador	Presupuesto			Ejecución del Gasto					
	Partida no Asignables a Programas	Programa	Proyecto	Actividad /Obra			Tipo	Objeto	Cuenta	Sub-Cuenta	Auxiliar						Presupuesto Original Año Actual	Modificaciones	Vigente	Acumulado Anterior	Compromiso	Devengado	Pagado	Devengado a la Fecha	Balance Disponible
1	2	3	4	5	6	7	8	9	10	11	12	13	14	15	16	17	18	19	20 = 18 + 0 - 19	21	22	23	24	25 = 21 + 23	26 = 20 - 25
1.1 (P)	01	00	0006	0000		2	1	1	1	01	Sueldos fijos	1.1.02	20	1955	100	2,307,000.00	0.00	2,307,000.00	317,367.00	0.00	34,683.00	0.00	352,050.00	1,954,950.00	
	01	00	0006			2	1	1	4		Sueldo anual no.13					192,250.00	0.00	192,250.00	0.00	0.00	0.00	0.00	0.00	192,250.00	
1.1 (P)	01	00	0006	0000		2	1	1	4	01	Sueldo Anual No. 13	1.1.02	20	1955	100	192,250.00	0.00	192,250.00	0.00	0.00	0.00	0.00	0.00	192,250.00	
	01	00	0006			2	1	5			CONTRIBUCIONES A LA SEGURIDAD SOCIAL					353,800.00	0.00	353,800.00	48,842.00	0.00	5,337.00	0.00	54,179.00	299,621.00	
	01	00	0006			2	1	5	1		Contribuciones al seguro de salud					163,566.00	0.00	163,566.00	22,500.00	0.00	2,459.00	0.00	24,959.00	138,607.00	
1.1 (P)	01	00	0006	0000		2	1	5	1	01	Contribuciones al seguro de salud	1.1.02	20	1955	100	163,566.00	0.00	163,566.00	22,500.00	0.00	2,459.00	0.00	24,959.00	138,607.00	
	01	00	0006			2	1	5	2		Contribuciones al seguro de pensiones					163,797.00	0.00	163,797.00	22,534.00	0.00	2,462.00	0.00	24,996.00	138,801.00	
1.1 (P)	01	00	0006	0000		2	1	5	2	01	Contribuciones al seguro de pensiones	1.1.02	20	1955	100	163,797.00	0.00	163,797.00	22,534.00	0.00	2,462.00	0.00	24,996.00	138,801.00	
	01	00	0006			2	1	5	3		Contribuciones al seguro de riesgo laboral					26,437.00	0.00	26,437.00	3,808.00	0.00	416.00	0.00	4,224.00	22,213.00	
1.1 (P)	01	00	0006	0000		2	1	5	3	01	Contribuciones al seguro de riesgo laboral	1.1.02	20	1955	100	26,437.00	0.00	26,437.00	3,808.00	0.00	416.00	0.00	4,224.00	22,213.00	
	11															61,371,404.00	0.00	61,371,404.00	22,723,215.00	0.00	5,499,964.00	0.00	28,223,179.00	33,148,225.00	
	11	00														61,371,404.00	0.00	61,371,404.00	22,723,215.00	0.00	5,499,964.00	0.00	28,223,179.00	33,148,225.00	
	11	00	0001													61,371,404.00	0.00	61,371,404.00	22,723,215.00	0.00	5,499,964.00	0.00	28,223,179.00	33,148,225.00	
	11	00	0001			2					GASTOS					61,371,404.00	0.00	61,371,404.00	22,723,215.00	0.00	5,499,964.00	0.00	28,223,179.00	33,148,225.00	
	11	00	0001			2	1				REMUNERACIONES Y CONTRIBUCIONES					61,371,404.00	0.00	61,371,404.00	22,723,215.00	0.00	5,499,964.00	0.00	28,223,179.00	33,148,225.00	
	11	00	0001			2	1	1			REMUNERACIONES					53,493,674.00	0.00	53,493,674.00	19,909,581.00	0.00	4,784,718.00	0.00	24,694,299.00	28,799,375.00	
	11	00	0001			2	1	1	1		Remuneraciones al personal fijo					49,378,776.00	0.00	49,378,776.00	19,909,581.00	0.00	4,784,718.00	0.00	24,694,299.00	24,684,477.00	
1.1 (P)	11	00	0001	0000		2	1	1	1	01	Sueldos fijos	2.5.03	20	1955	100	49,378,776.00	0.00	49,378,776.00	19,909,581.00	0.00	4,784,718.00	0.00	24,694,299.00	24,684,477.00	
	11	00	0001			2	1	1	4		Sueldo anual no.13					4,114,898.00	0.00	4,114,898.00	0.00	0.00	0.00	0.00	0.00	4,114,898.00	
1.1 (P)	11	00	0001	0000		2	1	1	4	01	Sueldo Anual No. 13	2.5.03	20	1955	100	4,114,898.00	0.00	4,114,898.00	0.00	0.00	0.00	0.00	0.00	4,114,898.00	
	11	00	0001			2	1	2			SOBRESUELDOS					150,000.00	0.00	150,000.00	0.00	0.00	0.00	0.00	0.00	150,000.00	
	11	00	0001			2	1	2	2		Compensación					150,000.00	0.00	150,000.00	0.00	0.00	0.00	0.00	0.00	150,000.00	
1.1 (P)	11	00	0001	0000		2	1	2	2	02	Compensación por horas extraordinarias	2.5.03	20	1955	100	150,000.00	0.00	150,000.00	0.00	0.00	0.00	0.00	0.00	150,000.00	
	11	00	0001			2	1	5			CONTRIBUCIONES A LA SEGURIDAD SOCIAL					7,727,730.00	0.00	7,727,730.00	2,813,634.00	0.00	715,246.00	0.00	3,528,880.00	4,198,850.00	
	11	00	0001			2	1	5	1		Contribuciones al seguro de salud					3,577,676.00	0.00	3,577,676.00	1,299,232.00	0.00	330,718.00	0.00	1,629,950.00	1,947,726.00	
1.1 (P)	11	00	0001	0000		2	1	5	1	01	Contribuciones al seguro de salud	2.5.03	20	1955	100	3,577,676.00	0.00	3,577,676.00	1,299,232.00	0.00	330,718.00	0.00	1,629,950.00	1,947,726.00	
	11	00	0001			2	1	5	2		Contribuciones al seguro de pensiones					3,582,722.00	0.00	3,582,722.00	1,307,646.00	0.00	331,432.00	0.00	1,639,078.00	1,943,644.00	

Preparado por

Revisado por

Aprobado por

MINISTERIO DE HACIENDA

DIRECCION GENERAL DE PRESUPUESTO

EJECUCION DE LOS GASTOS Y APLICACIONES FINANCIERAS POR DESTINO DE FONDOS Y ESTRUCTURA PROGRAMATICA
CORRESPONDIENTE AL MES MAYO DEL AÑO 2018

CODIGO DEL CAPITULO : **7001**

DENOMINACION : **Ayuntamiento del Distrito Nacional**

DESTINO DE FONDO: **Todos (P, S, I, E)**

Destino de Fondo	Estructura				Institución Recept.	Código SNIP	Clasificador de Gasto					Denominación del Gasto	Función	Fuente de Financiamiento	Fuente Específica	Organismo Financiador	Presupuesto			Ejecución del Gasto						
	Partida no Asignables a Programas	Programa	Proyecto	Actividad /Obra			Tipo	Objeto	Cuenta	Sub-Cuenta	Auxiliar						Presupuesto Original Año Actual	Modificaciones	Vigente	Acumulado Anterior	Compromiso	Devengado	Pagado	Devengado a la Fecha	Balance Disponible	
1	2	3	4	5	6	7	8	9	10	11	12	13	14	15	16	17	18	19	20 = 18 + 0 - 19	21	22	23	24	25 = 21 + 23	26 = 20 - 25	
1.1 (P)		11	00	0001	0000		2	1	5	2	01	Contribuciones al seguro de pensiones	2.5.03	20	1955	100	3,582,722.00	0.00	3,582,722.00	1,307,646.00	0.00	331,432.00	0.00	1,639,078.00	1,943,644.00	
		11	00	0001			2	1	5	3		Contribuciones al seguro de riesgo laboral					567,332.00	0.00	567,332.00	206,756.00	0.00	53,096.00	0.00	259,852.00	307,480.00	
1.1 (P)		11	00	0001	0000		2	1	5	3	01	Contribuciones al seguro de riesgo laboral	2.5.03	20	1955	100	567,332.00	0.00	567,332.00	206,756.00	0.00	53,096.00	0.00	259,852.00	307,480.00	
		12															319,222,733.00	0.00	319,222,733.00	124,744,472.00	0.00	33,568,562.00	406,987.00	158,313,034.00	160,909,699.00	
		12	00														319,222,733.00	0.00	319,222,733.00	124,744,472.00	0.00	33,568,562.00	406,987.00	158,313,034.00	160,909,699.00	
		12	00	0001													15,728,702.00	0.00	15,728,702.00	2,894,452.00	0.00	675,957.00	0.00	3,570,409.00	12,158,293.00	
		12	00	0001			2					GASTOS					15,728,702.00	0.00	15,728,702.00	2,894,452.00	0.00	675,957.00	0.00	3,570,409.00	12,158,293.00	
		12	00	0001			2	1				REMUNERACIONES Y CONTRIBUCIONES					15,728,702.00	0.00	15,728,702.00	2,894,452.00	0.00	675,957.00	0.00	3,570,409.00	12,158,293.00	
		12	00	0001			2	1	1			REMUNERACIONES					13,660,491.00	0.00	13,660,491.00	2,533,200.00	0.00	592,000.00	0.00	3,125,200.00	10,535,291.00	
		12	00	0001			2	1	1	1		Remuneraciones al personal fijo					12,609,684.00	0.00	12,609,684.00	2,533,200.00	0.00	592,000.00	0.00	3,125,200.00	9,484,484.00	
1.1 (P)		12	00	0001	0000		2	1	1	1	01	Sueldos fijos	1.1.02	20	1955	100	12,609,684.00	0.00	12,609,684.00	2,533,200.00	0.00	592,000.00	0.00	3,125,200.00	9,484,484.00	
		12	00	0001			2	1	1	4		Sueldo anual no.13					1,050,807.00	0.00	1,050,807.00	0.00	0.00	0.00	0.00	0.00	1,050,807.00	
1.1 (P)		12	00	0001	0000		2	1	1	4	01	Sueldo Anual No. 13	1.1.02	20	1955	100	1,050,807.00	0.00	1,050,807.00	0.00	0.00	0.00	0.00	0.00	1,050,807.00	
		12	00	0001			2	1	2			SOBRESUELDOS					50,000.00	0.00	50,000.00	0.00	0.00	0.00	0.00	0.00	50,000.00	
		12	00	0001			2	1	2	2		Compensación					50,000.00	0.00	50,000.00	0.00	0.00	0.00	0.00	0.00	50,000.00	
1.1 (P)		12	00	0001	0000		2	1	2	2	02	Compensación por horas extraordinarias	1.1.02	20	1955	100	50,000.00	0.00	50,000.00	0.00	0.00	0.00	0.00	0.00	0.00	50,000.00
		12	00	0001			2	1	5			CONTRIBUCIONES A LA SEGURIDAD SOCIAL					2,018,211.00	0.00	2,018,211.00	361,252.00	0.00	83,957.00	0.00	445,209.00	1,573,002.00	
		12	00	0001			2	1	5	1		Contribuciones al seguro de salud					931,642.00	0.00	931,642.00	167,765.00	0.00	39,013.00	0.00	206,778.00	724,864.00	
1.1 (P)		12	00	0001	0000		2	1	5	1	01	Contribuciones al seguro de salud	1.1.02	20	1955	100	931,642.00	0.00	931,642.00	167,765.00	0.00	39,013.00	0.00	206,778.00	724,864.00	
		12	00	0001			2	1	5	2		Contribuciones al seguro de pensiones					932,955.00	0.00	932,955.00	168,497.00	0.00	39,192.00	0.00	207,689.00	725,266.00	
1.1 (P)		12	00	0001	0000		2	1	5	2	01	Contribuciones al seguro de pensiones	1.1.02	20	1955	100	932,955.00	0.00	932,955.00	168,497.00	0.00	39,192.00	0.00	207,689.00	725,266.00	
		12	00	0001			2	1	5	3		Contribuciones al seguro de riesgo laboral					153,614.00	0.00	153,614.00	24,990.00	0.00	5,752.00	0.00	30,742.00	122,872.00	
1.1 (P)		12	00	0001	0000		2	1	5	3	01	Contribuciones al seguro de riesgo laboral	1.1.02	20	1955	100	153,614.00	0.00	153,614.00	24,990.00	0.00	5,752.00	0.00	30,742.00	122,872.00	
		12	00	0002													1,679,598.00	0.00	1,679,598.00	758,113.00	0.00	255,012.00	0.00	1,013,125.00	666,473.00	
		12	00	0002			2					GASTOS					1,679,598.00	0.00	1,679,598.00	758,113.00	0.00	255,012.00	0.00	1,013,125.00	666,473.00	
		12	00	0002			2	1				REMUNERACIONES Y CONTRIBUCIONES					1,679,598.00	0.00	1,679,598.00	758,113.00	0.00	255,012.00	0.00	1,013,125.00	666,473.00	
		12	00	0002			2	1	1			REMUNERACIONES					1,365,000.00	0.00	1,365,000.00	657,000.00	0.00	221,000.00	0.00	878,000.00	487,000.00	

Preparado por

Revisado por

Aprobado por

MINISTERIO DE HACIENDA
DIRECCION GENERAL DE PRESUPUESTO

EJECUCION DE LOS GASTOS Y APLICACIONES FINANCIERAS POR DESTINO DE FONDOS Y ESTRUCTURA PROGRAMATICA
CORRESPONDIENTE AL MES MAYO DEL AÑO 2018

CODIGO DEL CAPITULO : **7001**

DENOMINACION : **Ayuntamiento del Distrito Nacional**

DESTINO DE FONDO: **Todos (P, S, I, E)**

Destino de Fondo	Estructura				Institución Recept.	Código SNIP	Clasificador de Gasto					Denominación del Gasto	Función	Fuente de Financiamiento	Fuente Especifica	Organismo Financiador	Presupuesto			Ejecución del Gasto					
	Partida no Asignables a Programas	Programa	Proyecto	Actividad /Obra			Tipo	Objeto	Cuenta	Sub-Cuenta	Auxiliar						Presupuesto Original Año Actual	Modificaciones	Vigente	Acumulado Anterior	Compromiso	Devengado	Pagado	Devengado a la Fecha	Balance Disponible
1	2	3	4	5	6	7	8	9	10	11	12	13	14	15	16	17	18	19	20 = 18 + 0 - 19	21	22	23	24	25 = 21 + 23	26 = 20 - 25
1.1 (P)	12	00	0002	0000			2	1	1	1	1	Remuneraciones al personal fijo	3.2.01	20	1955	100	1,260,000.00	0.00	1,260,000.00	657,000.00	0.00	221,000.00	0.00	878,000.00	382,000.00
							2	1	1	1	01	Sueldos fijos					1,260,000.00	0.00	1,260,000.00	657,000.00	0.00	221,000.00	0.00	878,000.00	382,000.00
							2	1	1	4		Sueldo anual no.13					105,000.00	0.00	105,000.00	0.00	0.00	0.00	0.00	0.00	105,000.00
1.1 (P)	12	00	0002	0000			2	1	1	4	01	Sueldo Anual No. 13	3.2.01	20	1955	100	105,000.00	0.00	105,000.00	0.00	0.00	0.00	0.00	0.00	105,000.00
							2	1	2			SOBRESUELDOS					100,000.00	0.00	100,000.00	0.00	0.00	0.00	0.00	0.00	100,000.00
							2	1	2	2		Compensación					100,000.00	0.00	100,000.00	0.00	0.00	0.00	0.00	0.00	100,000.00
1.1 (P)	12	00	0002	0000			2	1	2	2	02	Compensación por horas extraordinarias	3.2.01	20	1955	100	100,000.00	0.00	100,000.00	0.00	0.00	0.00	0.00	0.00	100,000.00
							2	1	5			CONTRIBUCIONES A LA SEGURIDAD SOCIAL					214,598.00	0.00	214,598.00	101,113.00	0.00	34,012.00	0.00	135,125.00	79,473.00
							2	1	5	1		Contribuciones al seguro de salud					98,863.00	0.00	98,863.00	46,580.00	0.00	15,669.00	0.00	62,249.00	36,614.00
1.1 (P)	12	00	0002	0000			2	1	5	1	01	Contribuciones al seguro de salud	3.2.01	20	1955	100	98,863.00	0.00	98,863.00	46,580.00	0.00	15,669.00	0.00	62,249.00	36,614.00
							2	1	5	2		Contribuciones al seguro de pensiones					99,002.00	0.00	99,002.00	46,649.00	0.00	15,691.00	0.00	62,340.00	36,662.00
1.1 (P)	12	00	0002	0000			2	1	5	2	01	Contribuciones al seguro de pensiones	3.2.01	20	1955	100	99,002.00	0.00	99,002.00	46,649.00	0.00	15,691.00	0.00	62,340.00	36,662.00
							2	1	5	3		Contribuciones al seguro de riesgo laboral					16,733.00	0.00	16,733.00	7,884.00	0.00	2,652.00	0.00	10,536.00	6,197.00
1.1 (P)	12	00	0002	0000			2	1	5	3	01	Contribuciones al seguro de riesgo laboral	3.2.01	20	1955	100	16,733.00	0.00	16,733.00	7,884.00	0.00	2,652.00	0.00	10,536.00	6,197.00
												GASTOS					130,097,882.00	0.00	130,097,882.00	58,284,394.00	0.00	16,471,606.00	0.00	74,756,000.00	55,341,882.00
							2					REMUNERACIONES Y CONTRIBUCIONES					130,097,882.00	0.00	130,097,882.00	58,284,394.00	0.00	16,471,606.00	0.00	74,756,000.00	55,341,882.00
							2	1				REMUNERACIONES					111,653,932.00	0.00	111,653,932.00	50,593,639.00	0.00	14,467,755.00	0.00	65,061,394.00	46,592,538.00
							2	1	1			Remuneraciones al personal fijo					103,065,168.00	0.00	103,065,168.00	50,593,639.00	0.00	14,467,755.00	0.00	65,061,394.00	38,003,774.00
1.1 (P)	12	00	0003	0000			2	1	1	1	01	Sueldos fijos	3.2.02	20	1955	100	103,065,168.00	0.00	103,065,168.00	50,593,639.00	0.00	14,467,755.00	0.00	65,061,394.00	38,003,774.00
							2	1	1	4		Sueldo anual no.13					8,588,764.00	0.00	8,588,764.00	0.00	0.00	0.00	0.00	0.00	8,588,764.00
1.1 (P)	12	00	0003	0000			2	1	1	4	01	Sueldo Anual No. 13	3.2.02	20	1955	100	8,588,764.00	0.00	8,588,764.00	0.00	0.00	0.00	0.00	0.00	8,588,764.00
							2	1	2			SOBRESUELDOS					2,500,000.00	0.00	2,500,000.00	505,200.00	0.00	0.00	0.00	505,200.00	1,994,800.00
							2	1	2	2		Compensación					2,500,000.00	0.00	2,500,000.00	505,200.00	0.00	0.00	0.00	505,200.00	1,994,800.00
1.1 (P)	12	00	0003	0000			2	1	2	2	02	Compensación por horas extraordinarias	3.2.02	20	1955	100	2,500,000.00	0.00	2,500,000.00	505,200.00	0.00	0.00	0.00	505,200.00	1,994,800.00
							2	1	5			CONTRIBUCIONES A LA SEGURIDAD SOCIAL					15,943,950.00	0.00	15,943,950.00	7,185,555.00	0.00	2,003,851.00	0.00	9,189,406.00	6,754,544.00
							2	1	5	1		Contribuciones al seguro de salud					7,354,092.00	0.00	7,354,092.00	3,313,279.00	0.00	924,408.00	0.00	4,237,687.00	3,116,405.00

Preparado por

Revisado por

Aprobado por

MINISTERIO DE HACIENDA

DIRECCION GENERAL DE PRESUPUESTO

EJECUCION DE LOS GASTOS Y APLICACIONES FINANCIERAS POR DESTINO DE FONDOS Y ESTRUCTURA PROGRAMATICA

CORRESPONDIENTE AL MES MAYO DEL AÑO 2018

CODIGO DEL CAPITULO : 7001

DENOMINACION : Ayuntamiento del Distrito Nacional

DESTINO DE FONDO: Todos (P, S, I, E)

Destino de Fondo	Estructura				Institución Recept.	Código SNIP	Clasificador de Gasto					Denominación del Gasto	Función	Fuente de Financiamiento	Fuente Especifica	Organismo Financiador	Presupuesto			Ejecución del Gasto						
	Partida no Asignables a Programas	Programa	Proyecto	Actividad /Obra			Tipo	Objeto	Cuenta	Sub-Cuenta	Auxiliar						Presupuesto Original Año Actual	Modificaciones	Vigente	Acumulado Anterior	Compromiso	Devengado	Pagado	Devengado a la Fecha	Balance Disponible	
1	2	3	4	5	6	7	8	9	10	11	12	13	14	15	16	17	18	19	20 = 18 + 0 - 19	21	22	23	24	25 = 21 + 23	26 = 20 - 25	
1.1 (P)		12	00	0003	0000		2	1	5	1	01	Contribuciones al seguro de salud	3.2.02	20	1955	100	7,354,092.00	0.00	7,354,092.00	3,313,279.00	0.00	924,408.00	0.00	4,237,687.00	3,116,405.00	
		12	00	0003			2	1	5	2		Contribuciones al seguro de pensiones					7,364,531.00	0.00	7,364,531.00	3,318,456.00	0.00	925,838.00	0.00	4,244,294.00	3,120,237.00	
1.1 (P)		12	00	0003	0000		2	1	5	2	01	Contribuciones al seguro de pensiones	3.2.02	20	1955	100	7,364,531.00	0.00	7,364,531.00	3,318,456.00	0.00	925,838.00	0.00	4,244,294.00	3,120,237.00	
		12	00	0003			2	1	5	3		Contribuciones al seguro de riesgo laboral					1,225,327.00	0.00	1,225,327.00	553,820.00	0.00	153,605.00	0.00	707,425.00	517,902.00	
1.1 (P)		12	00	0003	0000		2	1	5	3	01	Contribuciones al seguro de riesgo laboral	3.2.02	20	1955	100	1,225,327.00	0.00	1,225,327.00	553,820.00	0.00	153,605.00	0.00	707,425.00	517,902.00	
		12	00	0004								GASTOS					27,517,790.00	0.00	27,517,790.00	2,021,810.00	0.00	497,509.00	366,600.00	2,519,319.00	24,998,471.00	
		12	00	0004			2					REMUNERACIONES Y CONTRIBUCIONES					27,517,790.00	0.00	27,517,790.00	2,021,810.00	0.00	497,509.00	366,600.00	2,519,319.00	24,998,471.00	
		12	00	0004			2	1	1			REMUNERACIONES					23,862,403.00	0.00	23,862,403.00	1,965,093.00	0.00	480,381.00	366,600.00	2,445,474.00	21,416,929.00	
		12	00	0004			2	1	1	1		Remuneraciones al personal fijo					19,908,372.00	0.00	19,908,372.00	375,993.00	0.00	113,781.00	0.00	489,774.00	19,418,598.00	
1.1 (P)		12	00	0004	0000		2	1	1	1	01	Sueldos fijos	3.1.01	20	1955	100	19,908,372.00	0.00	19,908,372.00	375,993.00	0.00	113,781.00	0.00	489,774.00	19,418,598.00	
		12	00	0004			2	1	1	2		Remuneraciones al personal con carácter transitorio					2,295,000.00	0.00	2,295,000.00	1,589,100.00	0.00	366,600.00	366,600.00	1,955,700.00	339,300.00	
1.1 (P)		12	00	0004	0000		2	1	1	2	06	Jornales	3.1.01	20	1955	100	2,295,000.00	0.00	2,295,000.00	1,589,100.00	0.00	366,600.00	366,600.00	1,955,700.00	339,300.00	
		12	00	0004			2	1	1	4		Sueldo anual no.13					1,659,031.00	0.00	1,659,031.00	0.00	0.00	0.00	0.00	0.00	1,659,031.00	
1.1 (P)		12	00	0004	0000		2	1	1	4	01	Sueldo Anual No. 13	3.1.01	20	1955	100	1,659,031.00	0.00	1,659,031.00	0.00	0.00	0.00	0.00	0.00	0.00	1,659,031.00
		12	00	0004			2	1	2			SOBRESUELDOS					600,000.00	0.00	600,000.00	0.00	0.00	0.00	0.00	0.00	600,000.00	
		12	00	0004			2	1	2	2		Compensación					600,000.00	0.00	600,000.00	0.00	0.00	0.00	0.00	0.00	600,000.00	
1.1 (P)		12	00	0004	0000		2	1	2	2	06	Compensación por resultados	3.1.01	20	1955	100	600,000.00	0.00	600,000.00	0.00	0.00	0.00	0.00	0.00	0.00	600,000.00
		12	00	0004			2	1	5			CONTRIBUCIONES A LA SEGURIDAD SOCIAL					3,055,387.00	0.00	3,055,387.00	56,717.00	0.00	17,128.00	0.00	73,845.00	2,981,542.00	
		12	00	0004			2	1	5	1		Contribuciones al seguro de salud					1,411,504.00	0.00	1,411,504.00	26,658.00	0.00	8,067.00	0.00	34,725.00	1,376,779.00	
1.1 (P)		12	00	0004	0000		2	1	5	1	01	Contribuciones al seguro de salud	3.1.01	20	1955	100	1,411,504.00	0.00	1,411,504.00	26,658.00	0.00	8,067.00	0.00	34,725.00	1,376,779.00	
		12	00	0004			2	1	5	2		Contribuciones al seguro de pensiones					1,413,495.00	0.00	1,413,495.00	26,694.00	0.00	8,078.00	0.00	34,772.00	1,378,723.00	
1.1 (P)		12	00	0004	0000		2	1	5	2	01	Contribuciones al seguro de pensiones	3.1.01	20	1955	100	1,413,495.00	0.00	1,413,495.00	26,694.00	0.00	8,078.00	0.00	34,772.00	1,378,723.00	
		12	00	0004			2	1	5	3		Contribuciones al seguro de riesgo laboral					230,388.00	0.00	230,388.00	3,365.00	0.00	983.00	0.00	4,348.00	226,040.00	
1.1 (P)		12	00	0004	0000		2	1	5	3	01	Contribuciones al seguro de riesgo laboral	3.1.01	20	1955	100	230,388.00	0.00	230,388.00	3,365.00	0.00	983.00	0.00	4,348.00	226,040.00	
		12	00	0005								GASTOS					8,670,284.00	0.00	8,670,284.00	2,765,737.00	0.00	726,125.00	0.00	3,491,862.00	5,178,422.00	
		12	00	0005			2					GASTOS					8,670,284.00	0.00	8,670,284.00	2,765,737.00	0.00	726,125.00	0.00	3,491,862.00	5,178,422.00	

Preparado por

Revisado por

Aprobado por

MINISTERIO DE HACIENDA

DIRECCION GENERAL DE PRESUPUESTO

EJECUCION DE LOS GASTOS Y APLICACIONES FINANCIERAS POR DESTINO DE FONDOS Y ESTRUCTURA PROGRAMATICA
CORRESPONDIENTE AL MES MAYO DEL AÑO 2018

CODIGO DEL CAPITULO : 7001

DENOMINACION : Ayuntamiento del Distrito Nacional

DESTINO DE FONDO: Todos (P, S, I, E)

Destino de Fondo	Estructura					Institución Recept.	Código SNIP	Clasificador de Gasto					Denominación del Gasto	Función	Fuente de Financiamiento	Fuente Especifica	Organismo Financiador	Presupuesto			Ejecución del Gasto				
	Partida no Asignables a Programas	Programa	Proyecto	Actividad /Obra				Tipo	Objeto	Cuenta	Sub-Cuenta	Auxiliar						Presupuesto Original Año Actual	Modificaciones	Vigente	Acumulado Anterior	Compromiso	Devengado	Pagado	Devengado a la Fecha
1	2	3	4	5	6	7	8	9	10	11	12	13	14	15	16	17	18	19	20 = 18 + 0 - 19	21	22	23	24	25 = 21 + 23	26 = 20 - 25
		12	00	0005			2	1				REMUNERACIONES Y CONTRIBUCIONES					8,670,284.00	0.00	8,670,284.00	2,765,737.00	0.00	726,125.00	0.00	3,491,862.00	5,178,422.00
		12	00	0005			2	1	1			REMUNERACIONES					7,582,081.00	0.00	7,582,081.00	2,396,970.00	0.00	629,307.00	0.00	3,026,277.00	4,555,804.00
		12	00	0005			2	1	1	1		Remuneraciones al personal fijo					6,998,844.00	0.00	6,998,844.00	2,396,970.00	0.00	629,307.00	0.00	3,026,277.00	3,972,567.00
1.1 (P)		12	00	0005	0000		2	1	1	1	01	Sueldos fijos	2.1.02	20	1955	100	6,998,844.00	0.00	6,998,844.00	2,396,970.00	0.00	629,307.00	0.00	3,026,277.00	3,972,567.00
		12	00	0005			2	1	1	4		Sueldo anual no.13					583,237.00	0.00	583,237.00	0.00	0.00	0.00	0.00	0.00	583,237.00
1.1 (P)		12	00	0005	0000		2	1	1	4	01	Sueldo Anual No. 13	2.1.02	20	1955	100	583,237.00	0.00	583,237.00	0.00	0.00	0.00	0.00	0.00	583,237.00
		12	00	0005			2	1	5			CONTRIBUCIONES A LA SEGURIDAD SOCIAL					1,088,203.00	0.00	1,088,203.00	368,767.00	0.00	96,818.00	0.00	465,585.00	622,618.00
		12	00	0005			2	1	5	1		Contribuciones al seguro de salud					501,323.00	0.00	501,323.00	169,946.00	0.00	44,618.00	0.00	214,564.00	286,759.00
1.1 (P)		12	00	0005	0000		2	1	5	1	01	Contribuciones al seguro de salud	2.1.02	20	1955	100	501,323.00	0.00	501,323.00	169,946.00	0.00	44,618.00	0.00	214,564.00	286,759.00
		12	00	0005			2	1	5	2		Contribuciones al seguro de pensiones					502,030.00	0.00	502,030.00	170,186.00	0.00	44,681.00	0.00	214,867.00	287,163.00
1.1 (P)		12	00	0005	0000		2	1	5	2	01	Contribuciones al seguro de pensiones	2.1.02	20	1955	100	502,030.00	0.00	502,030.00	170,186.00	0.00	44,681.00	0.00	214,867.00	287,163.00
		12	00	0005			2	1	5	3		Contribuciones al seguro de riesgo laboral					84,850.00	0.00	84,850.00	28,635.00	0.00	7,519.00	0.00	36,154.00	48,696.00
1.1 (P)		12	00	0005	0000		2	1	5	3	01	Contribuciones al seguro de riesgo laboral	2.1.02	20	1955	100	84,850.00	0.00	84,850.00	28,635.00	0.00	7,519.00	0.00	36,154.00	48,696.00
		12	00	0006			2					GASTOS					95,425,648.00	0.00	95,425,648.00	30,777,338.00	0.00	7,677,047.00	0.00	38,454,385.00	56,971,263.00
		12	00	0006			2					REMUNERACIONES Y CONTRIBUCIONES					95,425,648.00	0.00	95,425,648.00	30,777,338.00	0.00	7,677,047.00	0.00	38,454,385.00	56,971,263.00
		12	00	0006			2	1				REMUNERACIONES					82,680,000.00	0.00	82,680,000.00	26,701,892.00	0.00	6,660,443.00	0.00	33,362,335.00	49,317,665.00
		12	00	0006			2	1	1			Remuneraciones al personal fijo					76,320,000.00	0.00	76,320,000.00	26,701,892.00	0.00	6,660,443.00	0.00	33,362,335.00	42,957,665.00
1.1 (P)		12	00	0006	0000		2	1	1	1	01	Sueldos fijos	1.4.01	20	1955	100	76,320,000.00	0.00	76,320,000.00	26,701,892.00	0.00	6,660,443.00	0.00	33,362,335.00	42,957,665.00
		12	00	0006			2	1	1	4		Sueldo anual no.13					6,360,000.00	0.00	6,360,000.00	0.00	0.00	0.00	0.00	0.00	6,360,000.00
1.1 (P)		12	00	0006	0000		2	1	1	4	01	Sueldo Anual No. 13	1.4.01	20	1955	100	6,360,000.00	0.00	6,360,000.00	0.00	0.00	0.00	0.00	0.00	6,360,000.00
		12	00	0006			2	1	2			SOBRESUELDOS					1,000,000.00	0.00	1,000,000.00	0.00	0.00	0.00	0.00	0.00	1,000,000.00
		12	00	0006			2	1	2	2		Compensación					1,000,000.00	0.00	1,000,000.00	0.00	0.00	0.00	0.00	0.00	1,000,000.00
1.1 (P)		12	00	0006	0000		2	1	2	2	02	Compensación por horas extraordinarias	1.4.01	20	1955	100	1,000,000.00	0.00	1,000,000.00	0.00	0.00	0.00	0.00	0.00	1,000,000.00
		12	00	0006			2	1	5			CONTRIBUCIONES A LA SEGURIDAD SOCIAL					11,745,648.00	0.00	11,745,648.00	4,075,446.00	0.00	1,016,604.00	0.00	5,092,050.00	6,653,598.00
		12	00	0006			2	1	5	1		Contribuciones al seguro de salud					5,418,267.00	0.00	5,418,267.00	1,881,326.00	0.00	469,266.00	0.00	2,350,592.00	3,067,675.00
1.1 (P)		12	00	0006	0000		2	1	5	1	01	Contribuciones al seguro de salud	1.4.01	20	1955	100	5,418,267.00	0.00	5,418,267.00	1,881,326.00	0.00	469,266.00	0.00	2,350,592.00	3,067,675.00

Preparado por

Revisado por

Aprobado por

MINISTERIO DE HACIENDA
DIRECCION GENERAL DE PRESUPUESTO

EJECUCION DE LOS GASTOS Y APLICACIONES FINANCIERAS POR DESTINO DE FONDOS Y ESTRUCTURA PROGRAMATICA
CORRESPONDIENTE AL MES MAYO DEL AÑO 2018

CODIGO DEL CAPITULO :

DENOMINACION :

DESTINO DE FONDO:

Destino de Fondo	Estructura				Institución Recept.	Código SNIP	Clasificador de Gasto					Denominación del Gasto	Función	Fuente de Financiamiento Fuente Específica	Organismo Financiador	Presupuesto				Ejecución del Gasto					
	Partida no Asignables a Programas	Programa	Proyecto	Actividad /Obra			Tipo	Objeto	Cuenta	Sub-Cuenta	Auxiliar					Presupuesto Original Año Actual	Modificaciones	Vigente	Acumulado Anterior	Compromiso	Devengado	Pagado	Devengado a la Fecha	Balance Disponible	
1	2	3	4	5	6	7	8	9	10	11	12	13	14	15	16	17	18	19	20 = 18 + 0 - 19	21	22	23	24	25 = 21 + 23	26 = 20 - 25
1.1 (P)	12	00	0006		0000		2	1	5	2		Contribuciones al seguro de pensiones	1.4.01	20	1955	100	5,411,220.00	0.00	5,411,220.00	1,884,475.00	0.00	470,051.00	0.00	2,354,526.00	3,056,694.00
	12	00	0006				2	1	5	2	01	Contribuciones al seguro de pensiones					5,411,220.00	0.00	5,411,220.00	1,884,475.00	0.00	470,051.00	0.00	2,354,526.00	3,056,694.00
	12	00	0006				2	1	5	3		Contribuciones al seguro de riesgo laboral					916,161.00	0.00	916,161.00	309,645.00	0.00	77,287.00	0.00	386,932.00	529,229.00
1.1 (P)	12	00	0006		0000		2	1	5	3	01	Contribuciones al seguro de riesgo laboral	1.4.01	20	1955	100	916,161.00	0.00	916,161.00	309,645.00	0.00	77,287.00	0.00	386,932.00	529,229.00
	12	00	0007														40,102,829.00	0.00	40,102,829.00	27,242,628.00	0.00	7,265,306.00	40,387.00	34,507,934.00	5,594,895.00
	12	00	0007				2					GASTOS					40,102,829.00	0.00	40,102,829.00	27,242,628.00	0.00	7,265,306.00	40,387.00	34,507,934.00	5,594,895.00
	12	00	0007				2	1				REMUNERACIONES Y CONTRIBUCIONES					40,102,829.00	0.00	40,102,829.00	27,242,628.00	0.00	7,265,306.00	40,387.00	34,507,934.00	5,594,895.00
	12	00	0007				2	1	1			REMUNERACIONES					34,558,329.00	0.00	34,558,329.00	23,621,839.00	0.00	6,299,256.00	35,000.00	29,921,095.00	4,637,234.00
	12	00	0007				2	1	1	1		Remuneraciones al personal fijo					31,899,996.00	0.00	31,899,996.00	23,621,839.00	0.00	6,299,256.00	35,000.00	29,921,095.00	1,978,901.00
1.1 (P)	12	00	0007		0000		2	1	1	1	01	Sueldos fijos	3.2.02	20	1955	100	31,899,996.00	0.00	31,899,996.00	23,621,839.00	0.00	6,299,256.00	35,000.00	29,921,095.00	1,978,901.00
	12	00	0007				2	1	1	4		Sueldo anual no.13					2,658,333.00	0.00	2,658,333.00	0.00	0.00	0.00	0.00	0.00	2,658,333.00
1.1 (P)	12	00	0007		0000		2	1	1	4	01	Sueldo Anual No. 13	3.2.02	20	1955	100	2,658,333.00	0.00	2,658,333.00	0.00	0.00	0.00	0.00	0.00	2,658,333.00
	12	00	0007				2	1	2			SOBRESUELDOS					600,000.00	0.00	600,000.00	0.00	0.00	0.00	0.00	0.00	600,000.00
	12	00	0007				2	1	2	2		Compensación					600,000.00	0.00	600,000.00	0.00	0.00	0.00	0.00	0.00	600,000.00
1.1 (P)	12	00	0007		0000		2	1	2	2	06	Compensación por resultados	3.2.02	20	1955	100	600,000.00	0.00	600,000.00	0.00	0.00	0.00	0.00	0.00	600,000.00
	12	00	0007				2	1	5			CONTRIBUCIONES A LA SEGURIDAD SOCIAL					4,944,500.00	0.00	4,944,500.00	3,620,789.00	0.00	966,050.00	5,387.00	4,586,839.00	357,661.00
	12	00	0007				2	1	5	1		Contribuciones al seguro de salud					2,296,800.00	0.00	2,296,800.00	1,669,116.00	0.00	445,199.00	2,482.00	2,114,315.00	182,485.00
1.1 (P)	12	00	0007		0000		2	1	5	1	01	Contribuciones al seguro de salud	3.2.02	20	1955	100	2,296,800.00	0.00	2,296,800.00	1,669,116.00	0.00	445,199.00	2,482.00	2,114,315.00	182,485.00
	12	00	0007				2	1	5	2		Contribuciones al seguro de pensiones					2,264,900.00	0.00	2,264,900.00	1,671,470.00	0.00	445,827.00	2,485.00	2,117,297.00	147,603.00
1.1 (P)	12	00	0007		0000		2	1	5	2	01	Contribuciones al seguro de pensiones	3.2.02	20	1955	100	2,264,900.00	0.00	2,264,900.00	1,671,470.00	0.00	445,827.00	2,485.00	2,117,297.00	147,603.00
	12	00	0007				2	1	5	3		Contribuciones al seguro de riesgo laboral					382,800.00	0.00	382,800.00	280,203.00	0.00	75,024.00	420.00	355,227.00	27,573.00
1.1 (P)	12	00	0007		0000		2	1	5	3	01	Contribuciones al seguro de riesgo laboral	3.2.02	20	1955	100	382,800.00	0.00	382,800.00	280,203.00	0.00	75,024.00	420.00	355,227.00	27,573.00
	13																40,702,333.00	0.00	40,702,333.00	17,015,186.00	0.00	4,039,306.00	166,139.00	21,054,492.00	19,647,841.00
	13	00															40,702,333.00	0.00	40,702,333.00	17,015,186.00	0.00	4,039,306.00	166,139.00	21,054,492.00	19,647,841.00
	13	00	0001														40,702,333.00	0.00	40,702,333.00	17,015,186.00	0.00	4,039,306.00	166,139.00	21,054,492.00	19,647,841.00
	13	00	0001				2					GASTOS					40,702,333.00	0.00	40,702,333.00	17,015,186.00	0.00	4,039,306.00	166,139.00	21,054,492.00	19,647,841.00
	13	00	0001				2	1				REMUNERACIONES Y CONTRIBUCIONES					40,702,333.00	0.00	40,702,333.00	17,015,186.00	0.00	4,039,306.00	166,139.00	21,054,492.00	19,647,841.00

Preparado por

Revisado por

Aprobado por

MINISTERIO DE HACIENDA
DIRECCION GENERAL DE PRESUPUESTO

EJECUCION DE LOS GASTOS Y APLICACIONES FINANCIERAS POR DESTINO DE FONDOS Y ESTRUCTURA PROGRAMATICA
CORRESPONDIENTE AL MES MAYO DEL AÑO 2018

CODIGO DEL CAPITULO :

DENOMINACION :

DESTINO DE FONDO:

Destino de Fondo	Estructura				Institución Recapt.	Código SNIP	Clasificador de Gasto					Denominación del Gasto	Función	Fuente de Financiamiento	Fuente Específica	Organismo Financiador	Presupuesto			Ejecución del Gasto						
	Partida no Asignables a Programas	Programa	Proyecto	Actividad /Obra			Tipo	Objeto	Cuenta	Sub-Cuenta	Auxiliar						Presupuesto Original Año Actual	Modificaciones	Vigente	Acumulado Anterior	Compromiso	Devengado	Pagado	Devengado a la Fecha	Balance Disponible	
1	2	3	4	5	6	7	8	9	10	11	12	13	14	15	16	17	18	19	20 = 18 + 0 - 19	21	22	23	24	25 = 21 + 23	26 = 20 - 25	
1.1 (P)		13	00	0001			2	1	1			REMUNERACIONES					35,405,097.00	0.00	35,405,097.00	14,857,459.00	0.00	3,504,451.00	166,139.00	18,361,910.00	17,043,187.00	
		13	00	0001			2	1	1	1		Remuneraciones al personal fijo					32,681,628.00	0.00	32,681,628.00	14,857,459.00	0.00	3,504,451.00	166,139.00	18,361,910.00	14,319,718.00	
		13	00	0001	0000		2	1	1	1	01	Sueldos fijos	3.2.04	20	1955	100	32,681,628.00	0.00	32,681,628.00	14,857,459.00	0.00	3,504,451.00	166,139.00	18,361,910.00	14,319,718.00	
		13	00	0001			2	1	1	4		Sueldo anual no.13					2,723,469.00	0.00	2,723,469.00	0.00	0.00	0.00	0.00	0.00	2,723,469.00	
1.1 (P)		13	00	0001	0000		2	1	1	4	01	Sueldo Anual No. 13	3.2.04	20	1955	100	2,723,469.00	0.00	2,723,469.00	0.00	0.00	0.00	0.00	0.00	2,723,469.00	
		13	00	0001			2	1	2			SOBRESUELDOS					320,000.00	0.00	320,000.00	0.00	0.00	0.00	0.00	0.00	320,000.00	
		13	00	0001			2	1	2	2		Compensación					320,000.00	0.00	320,000.00	0.00	0.00	0.00	0.00	0.00	320,000.00	
1.1 (P)		13	00	0001	0000		2	1	2	2	02	Compensación por horas extraordinarias	3.2.04	20	1955	100	320,000.00	0.00	320,000.00	0.00	0.00	0.00	0.00	0.00	0.00	320,000.00
		13	00	0001			2	1	5			CONTRIBUCIONES A LA SEGURIDAD SOCIAL					4,977,236.00	0.00	4,977,236.00	2,157,727.00	0.00	534,855.00	0.00	2,692,582.00	2,284,654.00	
		13	00	0001			2	1	5	1		Contribuciones al seguro de salud					2,280,841.00	0.00	2,280,841.00	992,955.00	0.00	246,130.00	0.00	1,239,085.00	1,041,756.00	
1.1 (P)		13	00	0001	0000		2	1	5	1	01	Contribuciones al seguro de salud	3.2.04	20	1955	100	2,280,841.00	0.00	2,280,841.00	992,955.00	0.00	246,130.00	0.00	1,239,085.00	1,041,756.00	
		13	00	0001			2	1	5	2		Contribuciones al seguro de pensiones					2,320,396.00	0.00	2,320,396.00	1,000,873.00	0.00	248,107.00	0.00	1,248,980.00	1,071,416.00	
1.1 (P)		13	00	0001	0000		2	1	5	2	01	Contribuciones al seguro de pensiones	3.2.04	20	1955	100	2,320,396.00	0.00	2,320,396.00	1,000,873.00	0.00	248,107.00	0.00	1,248,980.00	1,071,416.00	
		13	00	0001			2	1	5	3		Contribuciones al seguro de riesgo laboral					375,999.00	0.00	375,999.00	163,899.00	0.00	40,618.00	0.00	204,517.00	171,482.00	
1.1 (P)		13	00	0001	0000		2	1	5	3	01	Contribuciones al seguro de riesgo laboral	3.2.04	20	1955	100	375,999.00	0.00	375,999.00	163,899.00	0.00	40,618.00	0.00	204,517.00	171,482.00	
		14															95,271,403.00	0.00	95,271,403.00	20,912,812.00	0.00	5,310,080.00	0.00	26,222,892.00	69,048,511.00	
		14	00														95,271,403.00	0.00	95,271,403.00	20,912,812.00	0.00	5,310,080.00	0.00	26,222,892.00	69,048,511.00	
		14	00	0001													86,112,505.00	(810,000.00)	85,302,505.00	18,514,170.00	0.00	4,620,079.00	0.00	23,134,249.00	62,168,256.00	
		14	00	0001			2					GASTOS					86,112,505.00	(810,000.00)	85,302,505.00	18,514,170.00	0.00	4,620,079.00	0.00	23,134,249.00	62,168,256.00	
		14	00	0001			2	1				REMUNERACIONES Y CONTRIBUCIONES					86,112,505.00	(810,000.00)	85,302,505.00	18,514,170.00	0.00	4,620,079.00	0.00	23,134,249.00	62,168,256.00	
		14	00	0001			2	1	1			REMUNERACIONES					81,628,300.00	(810,000.00)	80,818,300.00	16,074,641.00	0.00	4,004,225.00	0.00	20,078,866.00	60,739,434.00	
		14	00	0001			2	1	1	1		Remuneraciones al personal fijo					75,349,200.00	(810,000.00)	74,539,200.00	16,074,641.00	0.00	4,004,225.00	0.00	20,078,866.00	54,460,334.00	
1.1 (P)		14	00	0001	0000		2	1	1	1	01	Sueldos fijos	4.5.10	20	1955	100	75,349,200.00	(810,000.00)	74,539,200.00	16,074,641.00	0.00	4,004,225.00	0.00	20,078,866.00	54,460,334.00	
		14	00	0001			2	1	1	4		Sueldo anual no.13					6,279,100.00	0.00	6,279,100.00	0.00	0.00	0.00	0.00	0.00	6,279,100.00	
1.1 (P)		14	00	0001	0000		2	1	1	4	01	Sueldo Anual No. 13	4.5.10	20	1955	100	6,279,100.00	0.00	6,279,100.00	0.00	0.00	0.00	0.00	0.00	6,279,100.00	
		14	00	0001			2	1	5			CONTRIBUCIONES A LA SEGURIDAD SOCIAL					4,484,205.00	0.00	4,484,205.00	2,439,529.00	0.00	615,854.00	0.00	3,055,383.00	1,428,822.00	
		14	00	0001			2	1	5	1		Contribuciones al seguro de salud					2,069,612.00	0.00	2,069,612.00	1,125,728.00	0.00	283,900.00	0.00	1,409,628.00	659,984.00	

Preparado por

Revisado por

Aprobado por

MINISTERIO DE HACIENDA

DIRECCION GENERAL DE PRESUPUESTO

EJECUCION DE LOS GASTOS Y APLICACIONES FINANCIERAS POR DESTINO DE FONDOS Y ESTRUCTURA PROGRAMATICA
CORRESPONDIENTE AL MES MAYO DEL AÑO 2018

CODIGO DEL CAPITULO : **7001**

DENOMINACION : **Ayuntamiento del Distrito Nacional**

DESTINO DE FONDO: **Todos (P, S, I, E)**

Destino de Fondo	Estructura				Institución Recept.	Código SNIP	Clasificador de Gasto					Denominación del Gasto	Función	Fuente de Financiamiento	Fuente Especifica	Organismo Financiador	Presupuesto			Ejecución del Gasto					
	Partida no Asignables a Programas	Programa	Proyecto	Actividad /Obra			Tipo	Objeto	Cuenta	Sub-Cuenta	Auxiliar						Presupuesto Original Año Actual	Modificaciones	Vigente	Acumulado Anterior	Compromiso	Devengado	Pagado	Devengado a la Fecha	Balance Disponible
1	2	3	4	5	6	7	8	9	10	11	12	13	14	15	16	17	18	19	20 = 18 + 0 - 19	21	22	23	24	25 = 21 + 23	26 = 20 - 25
1.1 (P)	14	00	0001	0000		2	1	5	1	01	Contribuciones al seguro de salud	4.5.10	20	1955	100	2,069,612.00	0.00	2,069,612.00	1,125,728.00	0.00	283,900.00	0.00	1,409,628.00	659,984.00	
	14	00	0001			2	1	5	2		Contribuciones al seguro de pensiones					2,072,531.00	0.00	2,072,531.00	1,127,810.00	0.00	284,300.00	0.00	1,412,110.00	660,421.00	
1.1 (P)	14	00	0001	0000		2	1	5	2	01	Contribuciones al seguro de pensiones	4.5.10	20	1955	100	2,072,531.00	0.00	2,072,531.00	1,127,810.00	0.00	284,300.00	0.00	1,412,110.00	660,421.00	
	14	00	0001			2	1	5	3		Contribuciones al seguro de riesgo laboral					342,062.00	0.00	342,062.00	185,991.00	0.00	47,654.00	0.00	233,645.00	108,417.00	
1.1 (P)	14	00	0001	0000		2	1	5	3	01	Contribuciones al seguro de riesgo laboral	4.5.10	20	1955	100	342,062.00	0.00	342,062.00	185,991.00	0.00	47,654.00	0.00	233,645.00	108,417.00	
	14	00	0002													3,511,184.00	0.00	3,511,184.00	271,168.00	0.00	75,004.00	0.00	346,172.00	3,165,012.00	
	14	00	0002			2					GASTOS					3,511,184.00	0.00	3,511,184.00	271,168.00	0.00	75,004.00	0.00	346,172.00	3,165,012.00	
	14	00	0002			2	1				REMUNERACIONES Y CONTRIBUCIONES					3,511,184.00	0.00	3,511,184.00	271,168.00	0.00	75,004.00	0.00	346,172.00	3,165,012.00	
	14	00	0002			2	1	1			REMUNERACIONES					3,074,500.00	0.00	3,074,500.00	235,000.00	0.00	65,000.00	0.00	300,000.00	2,774,500.00	
	14	00	0002			2	1	1	1		Remuneraciones al personal fijo					2,838,000.00	0.00	2,838,000.00	235,000.00	0.00	65,000.00	0.00	300,000.00	2,538,000.00	
1.1 (P)	14	00	0002	0000		2	1	1	1	01	Sueldos fijos	4.4.09	20	1955	100	2,838,000.00	0.00	2,838,000.00	235,000.00	0.00	65,000.00	0.00	300,000.00	2,538,000.00	
	14	00	0002			2	1	1	4		Sueldo anual no.13					236,500.00	0.00	236,500.00	0.00	0.00	0.00	0.00	0.00	236,500.00	
1.1 (P)	14	00	0002	0000		2	1	1	4	01	Sueldo Anual No. 13	4.4.09	20	1955	100	236,500.00	0.00	236,500.00	0.00	0.00	0.00	0.00	0.00	0.00	236,500.00
	14	00	0002			2	1	5			CONTRIBUCIONES A LA SEGURIDAD SOCIAL					436,684.00	0.00	436,684.00	36,168.00	0.00	10,004.00	0.00	46,172.00	390,512.00	
	14	00	0002			2	1	5	1		Contribuciones al seguro de salud					201,214.00	0.00	201,214.00	16,663.00	0.00	4,609.00	0.00	21,272.00	179,942.00	
1.1 (P)	14	00	0002	0000		2	1	5	1	01	Contribuciones al seguro de salud	4.4.09	20	1955	100	201,214.00	0.00	201,214.00	16,663.00	0.00	4,609.00	0.00	21,272.00	179,942.00	
	14	00	0002			2	1	5	2		Contribuciones al seguro de pensiones					201,498.00	0.00	201,498.00	16,685.00	0.00	4,615.00	0.00	21,300.00	180,198.00	
1.1 (P)	14	00	0002	0000		2	1	5	2	01	Contribuciones al seguro de pensiones	4.4.09	20	1955	100	201,498.00	0.00	201,498.00	16,685.00	0.00	4,615.00	0.00	21,300.00	180,198.00	
	14	00	0002			2	1	5	3		Contribuciones al seguro de riesgo laboral					33,972.00	0.00	33,972.00	2,820.00	0.00	780.00	0.00	3,600.00	30,372.00	
1.1 (P)	14	00	0002	0000		2	1	5	3	01	Contribuciones al seguro de riesgo laboral	4.4.09	20	1955	100	33,972.00	0.00	33,972.00	2,820.00	0.00	780.00	0.00	3,600.00	30,372.00	
	14	00	0003													5,350,778.00	0.00	5,350,778.00	1,790,534.00	0.00	530,762.00	0.00	2,321,296.00	3,029,482.00	
	14	00	0003			2					GASTOS					5,350,778.00	0.00	5,350,778.00	1,790,534.00	0.00	530,762.00	0.00	2,321,296.00	3,029,482.00	
	14	00	0003			2	1				REMUNERACIONES Y CONTRIBUCIONES					5,350,778.00	0.00	5,350,778.00	1,790,534.00	0.00	530,762.00	0.00	2,321,296.00	3,029,482.00	
	14	00	0003			2	1	1			REMUNERACIONES					4,686,526.00	0.00	4,686,526.00	1,551,833.00	0.00	460,000.00	0.00	2,011,833.00	2,674,693.00	
	14	00	0003			2	1	1	1		Remuneraciones al personal fijo					4,326,024.00	0.00	4,326,024.00	1,551,833.00	0.00	460,000.00	0.00	2,011,833.00	2,314,191.00	
1.1 (P)	14	00	0003	0000		2	1	1	1	01	Sueldos fijos	4.2.03	20	1955	100	4,326,024.00	0.00	4,326,024.00	1,551,833.00	0.00	460,000.00	0.00	2,011,833.00	2,314,191.00	
	14	00	0003			2	1	1	4		Sueldo anual no.13					360,502.00	0.00	360,502.00	0.00	0.00	0.00	0.00	0.00	360,502.00	

Preparado por

Revisado por

Aprobado por

MINISTERIO DE HACIENDA
DIRECCION GENERAL DE PRESUPUESTO

EJECUCION DE LOS GASTOS Y APLICACIONES FINANCIERAS POR DESTINO DE FONDOS Y ESTRUCTURA PROGRAMATICA
CORRESPONDIENTE AL MES MAYO DEL AÑO 2018

CODIGO DEL CAPITULO :

DENOMINACION :

DESTINO DE FONDO:

Destino de Fondo	Estructura				Institución Recept.	Código SNIP	Clasificador de Gasto					Denominación del Gasto	Función	Fuente de Financiamiento	Fuente Especifica	Organismo Financiador	Presupuesto			Ejecución del Gasto						
	Partida no Asignables a Programas	Programa	Proyecto	Actividad /Obra			Tipo	Objeto	Cuenta	Sub-Cuenta	Auxiliar						Presupuesto Original Año Actual	Modificaciones	Vigente	Acumulado Anterior	Compromiso	Devengado	Pagado	Devengado a la Fecha	Balance Disponible	
1	2	3	4	5	6	7	8	9	10	11	12	13	14	15	16	17	18	19	20 = 18 + 0 - 19	21	22	23	24	25 = 21 + 23	26 = 20 - 25	
1.1 (P)		14	00	0003	0000		2	1	1	4	01	Sueldo Anual No. 13	4.2.03	20	1955	100	360,502.00	0.00	360,502.00	0.00	0.00	0.00	0.00	0.00	360,502.00	
		14	00	0003			2	1	5			CONTRIBUCIONES A LA SEGURIDAD SOCIAL					664,252.00	0.00	664,252.00	238,701.00	0.00	70,762.00	0.00	309,463.00	354,789.00	
		14	00	0003			2	1	5	1		Contribuciones al seguro de salud					306,715.00	0.00	306,715.00	110,026.00	0.00	32,614.00	0.00	142,640.00	164,075.00	
1.1 (P)		14	00	0003	0000		2	1	5	1	01	Contribuciones al seguro de salud	4.2.03	20	1955	100	306,715.00	0.00	306,715.00	110,026.00	0.00	32,614.00	0.00	142,640.00	164,075.00	
		14	00	0003			2	1	5	2		Contribuciones al seguro de pensiones					307,148.00	0.00	307,148.00	110,181.00	0.00	32,660.00	0.00	142,841.00	164,307.00	
1.1 (P)		14	00	0003	0000		2	1	5	2	01	Contribuciones al seguro de pensiones	4.2.03	20	1955	100	307,148.00	0.00	307,148.00	110,181.00	0.00	32,660.00	0.00	142,841.00	164,307.00	
		14	00	0003			2	1	5	3		Contribuciones al seguro de riesgo laboral					50,389.00	0.00	50,389.00	18,494.00	0.00	5,488.00	0.00	23,982.00	26,407.00	
1.1 (P)		14	00	0003	0000		2	1	5	3	01	Contribuciones al seguro de riesgo laboral	4.2.03	20	1955	100	50,389.00	0.00	50,389.00	18,494.00	0.00	5,488.00	0.00	23,982.00	26,407.00	
		14	00	0004			2	1	5	3		GASTOS					296,936.00	810,000.00	1,106,936.00	336,940.00	0.00	84,235.00	0.00	421,175.00	685,761.00	
		14	00	0004			2	1				REMUNERACIONES Y CONTRIBUCIONES					296,936.00	810,000.00	1,106,936.00	336,940.00	0.00	84,235.00	0.00	421,175.00	685,761.00	
		14	00	0004			2	1	1			REMUNERACIONES					260,000.00	700,000.00	960,000.00	292,000.00	0.00	73,000.00	0.00	365,000.00	595,000.00	
		14	00	0004			2	1	1	1		Remuneraciones al personal fijo					240,000.00	700,000.00	940,000.00	292,000.00	0.00	73,000.00	0.00	365,000.00	575,000.00	
1.1 (P)		14	00	0004	0000		2	1	1	1	01	Sueldos fijos	4.5.08	20	1955	100	240,000.00	700,000.00	940,000.00	292,000.00	0.00	73,000.00	0.00	365,000.00	575,000.00	
		14	00	0004			2	1	1	4		Sueldo anual no.13					20,000.00	0.00	20,000.00	0.00	0.00	0.00	0.00	0.00	20,000.00	
1.1 (P)		14	00	0004	0000		2	1	1	4	01	Sueldo Anual No. 13	4.5.08	20	1955	100	20,000.00	0.00	20,000.00	0.00	0.00	0.00	0.00	0.00	0.00	20,000.00
		14	00	0004			2	1	5			CONTRIBUCIONES A LA SEGURIDAD SOCIAL					36,936.00	110,000.00	146,936.00	44,940.00	0.00	11,235.00	0.00	56,175.00	90,761.00	
		14	00	0004			2	1	5	1		Contribuciones al seguro de salud					17,016.00	50,000.00	67,016.00	20,704.00	0.00	5,176.00	0.00	25,880.00	41,136.00	
1.1 (P)		14	00	0004	0000		2	1	5	1	01	Contribuciones al seguro de salud	4.5.08	20	1955	100	17,016.00	50,000.00	67,016.00	20,704.00	0.00	5,176.00	0.00	25,880.00	41,136.00	
		14	00	0004			2	1	5	2		Contribuciones al seguro de pensiones					17,040.00	50,000.00	67,040.00	20,732.00	0.00	5,183.00	0.00	25,915.00	41,125.00	
1.1 (P)		14	00	0004	0000		2	1	5	2	01	Contribuciones al seguro de pensiones	4.5.08	20	1955	100	17,040.00	50,000.00	67,040.00	20,732.00	0.00	5,183.00	0.00	25,915.00	41,125.00	
		14	00	0004			2	1	5	3		Contribuciones al seguro de riesgo laboral					2,880.00	10,000.00	12,880.00	3,504.00	0.00	876.00	0.00	4,380.00	8,500.00	
1.1 (P)		14	00	0004	0000		2	1	5	3	01	Contribuciones al seguro de riesgo laboral	4.5.08	20	1955	100	2,880.00	10,000.00	12,880.00	3,504.00	0.00	876.00	0.00	4,380.00	8,500.00	
		15										GASTOS					32,047,369.00	0.00	32,047,369.00	11,175,154.00	0.00	2,906,913.00	0.00	14,082,067.00	17,965,302.00	
		15	00									GASTOS					32,047,369.00	0.00	32,047,369.00	11,175,154.00	0.00	2,906,913.00	0.00	14,082,067.00	17,965,302.00	
		15	00	0001								GASTOS					32,047,369.00	0.00	32,047,369.00	11,175,154.00	0.00	2,906,913.00	0.00	14,082,067.00	17,965,302.00	
		15	00	0001			2					GASTOS					32,047,369.00	0.00	32,047,369.00	11,175,154.00	0.00	2,906,913.00	0.00	14,082,067.00	17,965,302.00	

Preparado por

Revisado por

Aprobado por

MINISTERIO DE HACIENDA
DIRECCION GENERAL DE PRESUPUESTO

EJECUCION DE LOS GASTOS Y APLICACIONES FINANCIERAS POR DESTINO DE FONDOS Y ESTRUCTURA PROGRAMATICA
CORRESPONDIENTE AL MES MAYO DEL AÑO 2018

CODIGO DEL CAPITULO : **7001**

DENOMINACION : **Ayuntamiento del Distrito Nacional**

DESTINO DE FONDO: **Todos (P, S, I, E)**

Destino de Fondo	Estructura				Institución Recept.	Código SNIP	Clasificador de Gasto					Denominación del Gasto	Función	Fuente de Financiamiento Fuente Específica	Organismo Financiador	Presupuesto			Ejecución del Gasto							
	Partida no Asignables a Programas	Programa	Proyecto	Actividad /Obra			Tipo	Objeto	Cuenta	Sub-Cuenta	Auxiliar					Presupuesto Original Año Actual	Modificaciones	Vigente	Acumulado Anterior	Compromiso	Devengado	Pagado	Devengado a la Fecha	Balance Disponible		
1	2	3	4	5	6	7	8	9	10	11	12	13	14	15	16	17	18	19	20 = 18 + o - 19	21	22	23	24	25 = 21 + 23	26 = 20 - 25	
1.1 (P)	15	00	0001				2	1				REMUNERACIONES Y CONTRIBUCIONES					32,047,369.00	0.00	32,047,369.00	11,175,154.00	0.00	2,906,913.00	0.00	14,082,067.00	17,965,302.00	
	15	00	0001				2	1	1			REMUNERACIONES					27,984,877.00	0.00	27,984,877.00	9,696,520.00	0.00	2,521,149.00	0.00	12,217,669.00	15,767,208.00	
	15	00	0001				2	1	1	1		Remuneraciones al personal fijo					25,832,194.00	0.00	25,832,194.00	9,696,520.00	0.00	2,521,149.00	0.00	12,217,669.00	13,614,525.00	
	15	00	0001		0000		2	1	1	1	01	Sueldos fijos	4.3.03	20	1955	100	25,832,194.00	0.00	25,832,194.00	9,696,520.00	0.00	2,521,149.00	0.00	12,217,669.00	13,614,525.00	
1.1 (P)	15	00	0001		0000		2	1	1	4		Sueldo anual no.13					2,152,683.00	0.00	2,152,683.00	0.00	0.00	0.00	0.00	0.00	0.00	2,152,683.00
	15	00	0001		0000		2	1	1	4	01	Sueldo Anual No. 13	4.3.03	20	1955	100	2,152,683.00	0.00	2,152,683.00	0.00	0.00	0.00	0.00	0.00	0.00	2,152,683.00
1.1 (P)	15	00	0001				2	1	2			SOBRESUELDOS					55,196.00	0.00	55,196.00	0.00	0.00	0.00	0.00	0.00	0.00	55,196.00
	15	00	0001		0000		2	1	2	2		Compensación					55,196.00	0.00	55,196.00	0.00	0.00	0.00	0.00	0.00	0.00	55,196.00
1.1 (P)	15	00	0001		0000		2	1	2	2	02	Compensación por horas extraordinarias	4.3.03	70	0713	343	55,196.00	0.00	55,196.00	0.00	0.00	0.00	0.00	0.00	0.00	55,196.00
	15	00	0001				2	1	5			CONTRIBUCIONES A LA SEGURIDAD SOCIAL					4,007,296.00	0.00	4,007,296.00	1,478,634.00	0.00	385,764.00	0.00	1,864,398.00	2,142,898.00	
1.1 (P)	15	00	0001				2	1	5	1		Contribuciones al seguro de salud					1,849,104.00	0.00	1,849,104.00	685,758.00	0.00	178,749.00	0.00	864,507.00	984,597.00	
	15	00	0001		0000		2	1	5	1	01	Contribuciones al seguro de salud	4.3.03	20	1955	100	1,849,104.00	0.00	1,849,104.00	685,758.00	0.00	178,749.00	0.00	864,507.00	984,597.00	
1.1 (P)	15	00	0001				2	1	5	2		Contribuciones al seguro de pensiones					1,850,244.00	0.00	1,850,244.00	686,726.00	0.00	179,002.00	0.00	865,728.00	984,516.00	
	15	00	0001		0000		2	1	5	2	01	Contribuciones al seguro de pensiones	4.3.03	20	1955	100	1,850,244.00	0.00	1,850,244.00	686,726.00	0.00	179,002.00	0.00	865,728.00	984,516.00	
1.1 (P)	15	00	0001				2	1	5	3		Contribuciones al seguro de riesgo laboral					307,948.00	0.00	307,948.00	106,150.00	0.00	28,013.00	0.00	134,163.00	173,785.00	
	15	00	0001		0000		2	1	5	3	01	Contribuciones al seguro de riesgo laboral	4.3.03	20	1955	100	307,948.00	0.00	307,948.00	106,150.00	0.00	28,013.00	0.00	134,163.00	173,785.00	
	16																29,603,522.00	901,899.00	30,505,421.00	17,337,932.00	0.00	4,686,897.00	0.00	22,024,829.00	8,480,592.00	
	16	00															29,603,522.00	901,899.00	30,505,421.00	17,337,932.00	0.00	4,686,897.00	0.00	22,024,829.00	8,480,592.00	
	16	00	0001														29,603,522.00	901,899.00	30,505,421.00	17,337,932.00	0.00	4,686,897.00	0.00	22,024,829.00	8,480,592.00	
	16	00	0001				2					GASTOS					29,603,522.00	901,899.00	30,505,421.00	17,337,932.00	0.00	4,686,897.00	0.00	22,024,829.00	8,480,592.00	
	16	00	0001				2	1				REMUNERACIONES Y CONTRIBUCIONES					29,603,522.00	901,899.00	30,505,421.00	17,337,932.00	0.00	4,686,897.00	0.00	22,024,829.00	8,480,592.00	
	16	00	0001				2	1	1			REMUNERACIONES					25,791,759.00	901,899.00	26,693,658.00	15,029,158.00	0.00	4,069,348.00	0.00	19,098,506.00	7,595,152.00	
1.1 (P)	16	00	0001				2	1	1	1		Remuneraciones al personal fijo					23,807,778.00	901,899.00	24,709,677.00	15,029,158.00	0.00	4,069,348.00	0.00	19,098,506.00	5,611,171.00	
	16	00	0001		0000		2	1	1	1	01	Sueldos fijos	4.1.02	20	1955	100	23,807,778.00	901,899.00	24,709,677.00	15,029,158.00	0.00	4,069,348.00	0.00	19,098,506.00	5,611,171.00	
1.1 (P)	16	00	0001				2	1	1	4		Sueldo anual no.13					1,983,981.00	0.00	1,983,981.00	0.00	0.00	0.00	0.00	0.00	1,983,981.00	
	16	00	0001		0000		2	1	1	4	01	Sueldo Anual No. 13	4.1.02	20	1955	100	1,983,981.00	0.00	1,983,981.00	0.00	0.00	0.00	0.00	0.00	1,983,981.00	
	16	00	0001				2	1	2			SOBRESUELDOS					100,000.00	0.00	100,000.00	0.00	0.00	0.00	0.00	0.00	100,000.00	

Preparado por

Revisado por

Aprobado por

MINISTERIO DE HACIENDA

DIRECCION GENERAL DE PRESUPUESTO

EJECUCION DE LOS GASTOS Y APLICACIONES FINANCIERAS POR DESTINO DE FONDOS Y ESTRUCTURA PROGRAMATICA
CORRESPONDIENTE AL MES MAYO DEL AÑO 2018

CODIGO DEL CAPITULO : 7001

DENOMINACION : Ayuntamiento del Distrito Nacional

DESTINO DE FONDO: Todos (P, S, I, E)

Destino de Fondo	Estructura					Institución Recept.	Código SNIP	Clasificador de Gasto					Función	Fuente de Financiamiento	Fuente Específica	Organismo Financiador	Presupuesto				Ejecución del Gasto				
	Partida no Asignables a Programas	Programa	Proyecto	Actividad /Obra				Tipo	Objeto	Cuenta	Sub-Cuenta	Auxiliar					Denominación del Gasto	Presupuesto Original Año Actual	Modificaciones	Vigente	Acumulado Anterior	Compromiso	Devengado	Pagado	Devengado a la Fecha
1	2	3	4	5	6	7	8	9	10	11	12	13	14	15	16	17	18	19	20 = 18 + 0 - 19	21	22	23	24	25 = 21 + 23	26 = 20 - 25
1.1 (P)	16	00	0001		0000		2	1	2	2	02	Compensación	4.1.02	20	1955	100	100,000.00	0.00	100,000.00	0.00	0.00	0.00	0.00	0.00	100,000.00
	16	00	0001				2	1	2	2	02	Compensación por horas extraordinarias					100,000.00	0.00	100,000.00	0.00	0.00	0.00	0.00	0.00	100,000.00
	16	00	0001				2	1	5			CONTRIBUCIONES A LA SEGURIDAD SOCIAL					3,711,763.00	0.00	3,711,763.00	2,308,774.00	0.00	617,549.00	0.00	2,926,323.00	785,440.00
	16	00	0001				2	1	5	1		Contribuciones al seguro de salud					1,710,642.00	0.00	1,710,642.00	1,063,945.00	0.00	284,848.00	0.00	1,348,793.00	361,849.00
1.1 (P)	16	00	0001	0000			2	1	5	1	01	Contribuciones al seguro de salud	4.1.02	20	1955	100	1,710,642.00	0.00	1,710,642.00	1,063,945.00	0.00	284,848.00	0.00	1,348,793.00	361,849.00
	16	00	0001				2	1	5	2		Contribuciones al seguro de pensiones					1,713,054.00	0.00	1,713,054.00	1,065,447.00	0.00	285,374.00	0.00	1,350,821.00	362,233.00
1.1 (P)	16	00	0001	0000			2	1	5	2	01	Contribuciones al seguro de pensiones	4.1.02	20	1955	100	1,713,054.00	0.00	1,713,054.00	1,065,447.00	0.00	285,374.00	0.00	1,350,821.00	362,233.00
	16	00	0001				2	1	5	3		Contribuciones al seguro de riesgo laboral					288,067.00	0.00	288,067.00	179,382.00	0.00	47,327.00	0.00	226,709.00	61,358.00
1.1 (P)	16	00	0001	0000			2	1	5	3	01	Contribuciones al seguro de riesgo laboral	4.1.02	20	1955	100	288,067.00	0.00	288,067.00	179,382.00	0.00	47,327.00	0.00	226,709.00	61,358.00
	98																43,858,964.00	0.00	43,858,964.00	13,626,270.00	0.00	3,471,285.00	11,971.00	17,097,555.00	26,761,409.00
	98	00															43,858,964.00	0.00	43,858,964.00	13,626,270.00	0.00	3,471,285.00	11,971.00	17,097,555.00	26,761,409.00
	98	00	0000														43,858,964.00	0.00	43,858,964.00	13,626,270.00	0.00	3,471,285.00	11,971.00	17,097,555.00	26,761,409.00
	98	00	0000				2					GASTOS					43,858,964.00	0.00	43,858,964.00	13,626,270.00	0.00	3,471,285.00	11,971.00	17,097,555.00	26,761,409.00
	98	00	0000				2	4				TRANSFERENCIAS CORRIENTES					43,858,964.00	0.00	43,858,964.00	13,626,270.00	0.00	3,471,285.00	11,971.00	17,097,555.00	26,761,409.00
	98	00	0000				2	4	1			TRANSFERENCIAS CORRIENTES AL SECTOR PRIVADO					43,858,964.00	0.00	43,858,964.00	13,626,270.00	0.00	3,471,285.00	11,971.00	17,097,555.00	26,761,409.00
	98	00	0000				2	4	1	1		Prestaciones a la seguridad social					43,858,964.00	0.00	43,858,964.00	13,626,270.00	0.00	3,471,285.00	11,971.00	17,097,555.00	26,761,409.00
1.1 (P)	98	00	0000	0000			2	4	1	1	01	Pensiones	4.5.01	20	1955	100	43,858,964.00	0.00	43,858,964.00	13,626,270.00	0.00	3,471,285.00	11,971.00	17,097,555.00	26,761,409.00
1.2 (S)																	1,917,977,108.00	5,538,515.00	1,923,515,623.00	629,974,323.00	202,600,152.00	202,600,152.00	151,567,943.00	832,574,475.00	1,090,941,148.00
	01																381,288,823.00	0.00	381,288,823.00	122,731,277.00	28,710,063.00	28,710,063.00	22,417,092.00	151,441,340.00	229,847,483.00
	01	00															381,288,823.00	0.00	381,288,823.00	122,731,277.00	28,710,063.00	28,710,063.00	22,417,092.00	151,441,340.00	229,847,483.00
	01	00	0001														44,300,000.00	0.00	44,300,000.00	6,576,268.00	2,810,290.00	2,810,290.00	1,880,000.00	9,386,558.00	34,913,442.00
	01	00	0001				2					GASTOS					44,300,000.00	0.00	44,300,000.00	6,576,268.00	2,810,290.00	2,810,290.00	1,880,000.00	9,386,558.00	34,913,442.00
	01	00	0001				2	2				CONTRATACIÓN DE SERVICIOS					20,650,000.00	102,749.00	20,752,749.00	524,977.00	984,746.00	984,746.00	0.00	1,509,723.00	19,243,026.00
	01	00	0001				2	2	1			SERVICIOS BÁSICOS					3,600,000.00	0.00	3,600,000.00	290,391.00	268,613.00	268,613.00	0.00	559,004.00	3,040,996.00
	01	00	0001				2	2	1	3		Teléfono local					3,600,000.00	0.00	3,600,000.00	290,391.00	268,613.00	268,613.00	0.00	559,004.00	3,040,996.00
1.2 (S)	01	00	0001	0000			2	2	1	3	01	Teléfono local	1.1.01	30	9996	102	3,600,000.00	0.00	3,600,000.00	290,391.00	268,613.00	268,613.00	0.00	559,004.00	3,040,996.00

Preparado por

Revisado por

Aprobado por

MINISTERIO DE HACIENDA
DIRECCION GENERAL DE PRESUPUESTO

EJECUCION DE LOS GASTOS Y APLICACIONES FINANCIERAS POR DESTINO DE FONDOS Y ESTRUCTURA PROGRAMATICA
CORRESPONDIENTE AL MES MAYO DEL AÑO 2018

CODIGO DEL CAPITULO :

DENOMINACION :

DESTINO DE FONDO:

Destino de Fondo	Estructura				Institución Recept.	Código SNIP	Clasificador de Gasto					Denominación del Gasto	Función	Fuente de Financiamiento	Fuente Especifica	Organismo Financiador	Presupuesto			Ejecución del Gasto					
	Partida no Asignables a Programas	Programa	Proyecto	Actividad /Obra			Tipo	Objeto	Cuenta	Sub-Cuenta	Auxiliar						Presupuesto Original Año Actual	Modificaciones	Vigente	Acumulado Anterior	Compromiso	Devengado	Pagado	Devengado a la Fecha	Balance Disponible
1	2	3	4	5	6	7	8	9	10	11	12	13	14	15	16	17	18	19	20 = 18 + o - 19	21	22	23	24	25 = 21 + 23	26 = 20 - 25
	01	00	0001				2	2	2			PUBLICIDAD, IMPRESIÓN Y ENCUADERNACIÓN					700,000.00	0.00	700,000.00	0.00	0.00	0.00	0.00	0.00	700,000.00
1.2 (S)	01	00	0001		0000		2	2	2	1		Publicidad y propaganda	1.1.01	30	9998	102	700,000.00	0.00	700,000.00	0.00	0.00	0.00	0.00	0.00	700,000.00
	01	00	0001				2	2	2	1	01	Publicidad y propaganda					700,000.00	0.00	700,000.00	0.00	0.00	0.00	0.00	0.00	700,000.00
	01	00	0001				2	2	3			VIÁTICOS					3,000,000.00	0.00	3,000,000.00	197,259.00	279,180.00	279,180.00	0.00	476,439.00	2,523,561.00
1.2 (S)	01	00	0001		0000		2	2	3	2		Viáticos fuera del país	1.1.01	30	9998	102	3,000,000.00	0.00	3,000,000.00	197,259.00	279,180.00	279,180.00	0.00	476,439.00	2,523,561.00
	01	00	0001				2	2	3	2	01	Viaticos fuera del país					3,000,000.00	0.00	3,000,000.00	197,259.00	279,180.00	279,180.00	0.00	476,439.00	2,523,561.00
	01	00	0001				2	2	4			TRANSPORTE Y ALMACENAJE					1,500,000.00	0.00	1,500,000.00	35,580.00	180,664.00	180,664.00	0.00	216,244.00	1,283,756.00
1.2 (S)	01	00	0001		0000		2	2	4	1		Pasajes	1.1.01	30	9998	102	1,500,000.00	0.00	1,500,000.00	35,580.00	180,664.00	180,664.00	0.00	216,244.00	1,283,756.00
	01	00	0001				2	2	4	1	01	Pasajes					1,500,000.00	0.00	1,500,000.00	35,580.00	180,664.00	180,664.00	0.00	216,244.00	1,283,756.00
	01	00	0001				2	2	5			ALQUILERES Y RENTAS					30,000.00	102,749.00	132,749.00	0.00	77,379.00	77,379.00	0.00	77,379.00	55,370.00
1.2 (S)	01	00	0001		0000		2	2	5	4		Alquileres de equipos de transporte, tracción y elevación	1.1.01	30	9998	102	30,000.00	0.00	30,000.00	0.00	0.00	0.00	0.00	0.00	30,000.00
	01	00	0001				2	2	5	4	01	Alquileres de equipos de transporte, tracción y elevación					30,000.00	0.00	30,000.00	0.00	0.00	0.00	0.00	0.00	30,000.00
1.2 (S)	01	00	0001		0000		2	2	5	8		Otros alquileres	1.1.01	30	9998	102	0.00	102,749.00	102,749.00	0.00	77,379.00	77,379.00	0.00	77,379.00	25,370.00
	01	00	0001				2	2	5	8	01	Otros alquileres					0.00	102,749.00	102,749.00	0.00	77,379.00	77,379.00	0.00	77,379.00	25,370.00
	01	00	0001				2	2	7			SERVICIOS DE CONSERVACIÓN, REPARACIONES MENORES E INSTALACIONES TEMPORALES					860,000.00	0.00	860,000.00	0.00	0.00	0.00	0.00	0.00	860,000.00
1.2 (S)	01	00	0001		0000		2	2	7	1		Contratación de obras menores	1.1.01	30	9996	102	120,000.00	0.00	120,000.00	0.00	0.00	0.00	0.00	0.00	120,000.00
	01	00	0001				2	2	7	1	02	Servicios especiales de mantenimiento y reparación					120,000.00	0.00	120,000.00	0.00	0.00	0.00	0.00	0.00	120,000.00
1.2 (S)	01	00	0001		0000		2	2	7	2		Mantenimiento y reparación de maquinarias y equipos	1.1.01	30	9996	102	740,000.00	0.00	740,000.00	0.00	0.00	0.00	0.00	0.00	740,000.00
	01	00	0001				2	2	7	2	01	Mantenimiento y reparación de muebles y equipos de oficina					710,000.00	0.00	710,000.00	0.00	0.00	0.00	0.00	0.00	710,000.00
1.2 (S)	01	00	0001		0000		2	2	7	2	06	Mantenimiento y reparación de equipos de transporte, tracción y elevación	1.1.01	30	9996	102	30,000.00	0.00	30,000.00	0.00	0.00	0.00	0.00	0.00	30,000.00
	01	00	0001				2	2	8			OTROS SERVICIOS NO INCLUIDOS EN CONCEPTOS ANTERIORES					10,960,000.00	0.00	10,960,000.00	1,747.00	178,910.00	178,910.00	0.00	180,657.00	10,779,343.00
01	00	0001					2	2	8	4		Servicios funerarios y gastos conexos					7,000,000.00	0.00	7,000,000.00	0.00	0.00	0.00	0.00	0.00	7,000,000.00

Preparado por

Revisado por

Aprobado por

MINISTERIO DE HACIENDA
DIRECCION GENERAL DE PRESUPUESTO

EJECUCION DE LOS GASTOS Y APLICACIONES FINANCIERAS POR DESTINO DE FONDOS Y ESTRUCTURA PROGRAMATICA
CORRESPONDIENTE AL MES MAYO DEL AÑO 2018

CODIGO DEL CAPITULO : **7001**

DENOMINACION : **Ayuntamiento del Distrito Nacional**

DESTINO DE FONDO: **Todos (P, S, I, E)**

Destino de Fondo	Estructura				Institución Recept.	Código SNIP	Clasificador de Gasto					Denominación del Gasto	Función	Fuente de Financiamiento	Fuente Específica	Organismo Financiador	Presupuesto			Ejecución del Gasto						
	Partida no Asignables a Programas	Programa	Proyecto	Actividad / Obra			Tipo	Objeto	Cuenta	Sub-Cuenta	Auxiliar						Presupuesto Original Año Actual	Modificaciones	Vigente	Acumulado Anterior	Compromiso	Devengado	Pagado	Devengado a la Fecha	Balance Disponible	
1	2	3	4	5	6	7	8	9	10	11	12	13	14	15	16	17	18	19	20 = 18 + o - 19	21	22	23	24	25 = 21 + 23	26 = 20 - 25	
1.2 (S)	01	00	0001	0000			2	2	8	4	01	Servicios funerarios y gastos conexos	1.1.01	30	9998	102	7,000,000.00	0.00	7,000,000.00	0.00	0.00	0.00	0.00	0.00	0.00	7,000,000.00
	01	00	0001				2	2	8	5		Fumigación, lavandería, limpieza e higiene	1.1.01	30	9996	102	10,000.00	0.00	10,000.00	0.00	0.00	0.00	0.00	0.00	0.00	10,000.00
1.2 (S)	01	00	0001	0000			2	2	8	5	03	Limpieza e higiene	1.1.01	30	9996	102	10,000.00	0.00	10,000.00	0.00	0.00	0.00	0.00	0.00	0.00	10,000.00
	01	00	0001				2	2	8	6		Organización de eventos y festividades	1.1.01	30	9998	102	750,000.00	0.00	750,000.00	0.00	0.00	0.00	0.00	0.00	0.00	750,000.00
1.2 (S)	01	00	0001	0000			2	2	8	6	01	Eventos generales	1.1.01	30	9998	102	750,000.00	0.00	750,000.00	0.00	0.00	0.00	0.00	0.00	0.00	750,000.00
	01	00	0001				2	2	8	7		Servicios Técnicos y Profesionales	1.1.01	30	9996	102	3,200,000.00	0.00	3,200,000.00	1,747.00	178,910.00	178,910.00	0.00	180,657.00	3,019,343.00	
1.2 (S)	01	00	0001	0000			2	2	8	7	04	Servicios de capacitación	1.1.01	30	9996	102	2,000,000.00	0.00	2,000,000.00	0.00	150,000.00	150,000.00	0.00	150,000.00	1,850,000.00	
1.2 (S)	01	00	0001	0000			2	2	8	7	06	Otros servicios técnicos profesionales	1.1.01	30	9998	102	1,200,000.00	0.00	1,200,000.00	1,747.00	28,910.00	28,910.00	0.00	30,657.00	1,169,343.00	
	01	00	0001				2	3	1			MATERIALES Y SUMINISTROS					23,650,000.00	(102,749.00)	23,547,251.00	6,051,291.00	1,825,544.00	1,825,544.00	1,880,000.00	7,876,835.00	15,670,416.00	
	01	00	0001				2	3	1			ALIMENTOS Y PRODUCTOS AGROFORESTALES					6,800,000.00	(63,720.00)	6,736,280.00	1,091,080.00	885,544.00	885,544.00	0.00	1,976,624.00	4,759,656.00	
	01	00	0001				2	3	1	1		Alimentos y bebidas para personas					6,800,000.00	(69,030.00)	6,730,970.00	1,091,080.00	880,234.00	880,234.00	0.00	1,971,314.00	4,759,656.00	
1.2 (S)	01	00	0001	0000			2	3	1	1	01	Alimentos y bebidas para personas	1.1.01	30	9996	102	2,300,000.00	0.00	2,300,000.00	110,982.00	800,000.00	800,000.00	0.00	910,982.00	1,389,018.00	
1.2 (S)	01	00	0001	0000			2	3	1	1	01	Alimentos y bebidas para personas	1.1.01	30	9998	102	4,500,000.00	(69,030.00)	4,430,970.00	980,098.00	80,234.00	80,234.00	0.00	1,060,332.00	3,370,638.00	
	01	00	0001				2	3	1	4		Madera, corcho y sus manufacturas					0.00	5,310.00	5,310.00	0.00	5,310.00	5,310.00	0.00	5,310.00	0.00	
1.2 (S)	01	00	0001	0000			2	3	1	4	01	Madera, corcho y sus manufacturas	1.1.01	30	9998	102	0.00	5,310.00	5,310.00	0.00	5,310.00	5,310.00	0.00	5,310.00	0.00	
	01	00	0001				2	3	2			TEXTILES Y VESTUARIOS					250,000.00	0.00	250,000.00	0.00	0.00	0.00	0.00	0.00	250,000.00	
	01	00	0001				2	3	2	1		Hilados y telas					250,000.00	0.00	250,000.00	0.00	0.00	0.00	0.00	0.00	250,000.00	
1.2 (S)	01	00	0001	0000			2	3	2	1	01	Hilados y telas	1.1.01	30	9998	102	250,000.00	0.00	250,000.00	0.00	0.00	0.00	0.00	0.00	0.00	250,000.00
	01	00	0001				2	3	3			PRODUCTOS DE PAPEL, CARTÓN E IMPRESOS					300,000.00	0.00	300,000.00	20,215.00	0.00	0.00	0.00	20,215.00	279,785.00	
	01	00	0001				2	3	3	1		Papel de escritorio					0.00	0.00	0.00	0.00	0.00	0.00	0.00	0.00	0.00	
1.2 (S)	01	00	0001	0000			2	3	3	1	01	Papel de escritorio	1.1.01	30	9998	102	0.00	0.00	0.00	0.00	0.00	0.00	0.00	0.00	0.00	0.00
	01	00	0001				2	3	3	2		Productos de papel y cartón					150,000.00	0.00	150,000.00	1,630.00	0.00	0.00	0.00	1,630.00	148,370.00	
1.2 (S)	01	00	0001	0000			2	3	3	2	01	Productos de papel y cartón	1.1.01	30	9998	102	150,000.00	0.00	150,000.00	1,630.00	0.00	0.00	0.00	1,630.00	148,370.00	
	01	00	0001				2	3	3	3		Productos de artes gráficas					150,000.00	0.00	150,000.00	18,585.00	0.00	0.00	0.00	18,585.00	131,415.00	
1.2 (S)	01	00	0001	0000			2	3	3	3	01	Productos de artes gráficas	1.1.01	30	9998	102	150,000.00	0.00	150,000.00	18,585.00	0.00	0.00	0.00	18,585.00	131,415.00	
	01	00	0001				2	3	5			PRODUCTOS DE CUERO, CAUCHO Y PLÁSTICO					1,500,000.00	0.00	1,500,000.00	1,169,494.00	0.00	0.00	0.00	1,169,494.00	330,506.00	

Preparado por

Revisado por

Aprobado por

MINISTERIO DE HACIENDA
DIRECCION GENERAL DE PRESUPUESTO

EJECUCION DE LOS GASTOS Y APLICACIONES FINANCIERAS POR DESTINO DE FONDOS Y ESTRUCTURA PROGRAMATICA
CORRESPONDIENTE AL MES MAYO DEL AÑO 2018

CODIGO DEL CAPITULO :

DENOMINACION :

DESTINO DE FONDO:

Destino de Fondo	Estructura				Institución Recept.	Código SNIP	Clasificador de Gasto					Denominación del Gasto	Función	Fuente de Financiamiento	Fuente Especifica	Organismo Financiador	Presupuesto			Ejecución del Gasto					
	Partida no Asignables a Programas	Programa	Proyecto	Actividad /Obra			Tipo	Objeto	Cuenta	Sub-Cuenta	Auxiliar						Presupuesto Original Año Actual	Modificaciones	Vigente	Acumulado Anterior	Compromiso	Devengado	Pagado	Devengado a la Fecha	Balance Disponible
1	2	3	4	5	6	7	8	9	10	11	12	13	14	15	16	17	18	19	20 = 18 + o - 19	21	22	23	24	25 = 21 + 23	26 = 20 - 25
1.2 (S)	01	00	0001				2	3	5	5		Artículos de plástico	1.1.01	30	9998	102	1,500,000.00	0.00	1,500,000.00	1,169,494.00	0.00	0.00	0.00	1,169,494.00	330,506.00
	01	00	0001	0000			2	3	5	5	01	Artículos de plástico	1.1.01	30	9998	102	1,500,000.00	0.00	1,500,000.00	1,169,494.00	0.00	0.00	0.00	1,169,494.00	330,506.00
	01	00	0001				2	3	6			PRODUCTOS DE MINERALES, METÁLICOS Y NO METÁLICOS					100,000.00	0.00	100,000.00	160.00	0.00	0.00	0.00	160.00	99,840.00
	01	00	0001				2	3	6	3		Productos metálicos y sus derivados					100,000.00	0.00	100,000.00	160.00	0.00	0.00	0.00	160.00	99,840.00
1.2 (S)	01	00	0001	0000			2	3	6	3	03	Estructuras metálicas acabadas	1.1.01	30	9998	102	100,000.00	0.00	100,000.00	160.00	0.00	0.00	0.00	160.00	99,840.00
	01	00	0001				2	3	7			COMBUSTIBLES, LUBRICANTES, PRODUCTOS QUÍMICOS Y CONEXOS					12,000,000.00	0.00	12,000,000.00	3,757,000.00	940,000.00	940,000.00	1,880,000.00	4,697,000.00	7,303,000.00
	01	00	0001				2	3	7	1		Combustibles y lubricantes					12,000,000.00	0.00	12,000,000.00	3,757,000.00	940,000.00	940,000.00	1,880,000.00	4,697,000.00	7,303,000.00
1.2 (S)	01	00	0001	0000			2	3	7	1	04	Gas GLP	1.1.01	30	9996	102	0.00	144,000.00	144,000.00	48,000.00	12,000.00	12,000.00	24,000.00	60,000.00	84,000.00
1.2 (S)	01	00	0001	0000			2	3	7	1	01	Gasolina	1.1.01	30	9996	102	12,000,000.00	(144,000.00)	11,856,000.00	3,709,000.00	928,000.00	928,000.00	1,856,000.00	4,637,000.00	7,219,000.00
	01	00	0001				2	3	9			PRODUCTOS Y ÚTILES VARIOS					2,700,000.00	(39,029.00)	2,660,971.00	13,342.00	0.00	0.00	0.00	13,342.00	2,647,629.00
	01	00	0001				2	3	9	1		Material para limpieza					60,000.00	(13,541.00)	46,459.00	660.00	0.00	0.00	0.00	660.00	45,799.00
1.2 (S)	01	00	0001	0000			2	3	9	1	01	Material para limpieza	1.1.01	30	9998	102	60,000.00	(13,541.00)	46,459.00	660.00	0.00	0.00	0.00	660.00	45,799.00
	01	00	0001				2	3	9	2		Útiles de escritorio, oficina, informática y de enseñanza					2,500,000.00	(39,029.00)	2,460,971.00	400.00	0.00	0.00	0.00	400.00	2,460,571.00
1.2 (S)	01	00	0001	0000			2	3	9	2	01	Útiles de escritorio, oficina informática y de enseñanza	1.1.01	30	9998	102	2,500,000.00	(39,029.00)	2,460,971.00	400.00	0.00	0.00	0.00	400.00	2,460,571.00
	01	00	0001				2	3	9	5		Útiles de cocina y comedor					0.00	13,541.00	13,541.00	0.00	0.00	0.00	0.00	0.00	13,541.00
1.2 (S)	01	00	0001	0000			2	3	9	5	01	Útiles de cocina y comedor	1.1.01	30	9998	102	0.00	13,541.00	13,541.00	0.00	0.00	0.00	0.00	0.00	13,541.00
	01	00	0001				2	3	9	6		Productos eléctricos y afines					20,000.00	0.00	20,000.00	1,850.00	0.00	0.00	0.00	1,850.00	18,150.00
1.2 (S)	01	00	0001	0000			2	3	9	6	01	Productos eléctricos y afines	1.1.01	30	9996	102	20,000.00	0.00	20,000.00	1,850.00	0.00	0.00	0.00	1,850.00	18,150.00
	01	00	0001				2	3	9	9		Productos y útiles varios no identificados precedentemente (n.i.p.)					120,000.00	0.00	120,000.00	10,432.00	0.00	0.00	0.00	10,432.00	109,568.00
1.2 (S)	01	00	0001	0000			2	3	9	9	01	Productos y Útiles Varios n.i.p	1.1.01	30	9998	102	120,000.00	0.00	120,000.00	10,432.00	0.00	0.00	0.00	10,432.00	109,568.00
	01	00	0003				2					GASTOS					100,315,031.00	(367,273.00)	99,947,758.00	30,387,766.00	6,592,113.00	6,592,113.00	3,846,952.00	36,979,879.00	62,967,879.00
	01	00	0003				2	1				REMUNERACIONES Y CONTRIBUCIONES					50,000.00	0.00	50,000.00	0.00	0.00	0.00	0.00	0.00	50,000.00
	01	00	0003				2	1	2			SOBRESUELDOS					50,000.00	0.00	50,000.00	0.00	0.00	0.00	0.00	0.00	50,000.00

Preparado por

Revisado por

Aprobado por

MINISTERIO DE HACIENDA

DIRECCION GENERAL DE PRESUPUESTO

EJECUCION DE LOS GASTOS Y APLICACIONES FINANCIERAS POR DESTINO DE FONDOS Y ESTRUCTURA PROGRAMATICA
CORRESPONDIENTE AL MES MAYO DEL AÑO 2018

CODIGO DEL CAPITULO : 7001

DENOMINACION : Ayuntamiento del Distrito Nacional

DESTINO DE FONDO: Todos (P, S, I, E)

Destino de Fondo	Estructura					Institución Recept.	Código SNIIP	Clasificador de Gasto					Función	Fuente de Financiamiento	Fuente Especifica	Organismo Financiador	Presupuesto			Ejecución del Gasto					
	Partida no Asignables a Programas	Programa	Proyecto	Actividad /Obra				Tipo	Objeto	Cuenta	Sub-Cuenta	Auxiliar					Denominación del Gasto	Presupuesto Original Año Actual	Modificaciones	Vigente	Acumulado Anterior	Compromiso	Devengado	Pagado	Devengado a la Fecha
1	2	3	4	5	6	7	8	9	10	11	12	13	14	15	16	17	18	19	20 = 18 + o - 19	21	22	23	24	25 = 21 + 23	26 = 20 - 25
1.2 (S)	01	00	0003	0000		2	1	2	2	02	Compensación	50,000.00	0.00	50,000.00	0.00	0.00	0.00	0.00	0.00	0.00	0.00	0.00	0.00	0.00	50,000.00
						2	1	2	2		Compensación por horas extraordinarias	50,000.00	0.00	50,000.00	0.00	0.00	0.00	0.00	0.00	0.00	0.00	0.00	0.00	0.00	50,000.00
	01	00	0003			2	2				CONTRATACIÓN DE SERVICIOS	83,875,481.00	(487,421.00)	83,388,060.00	29,425,129.00	6,397,819.00	6,397,819.00	3,745,611.00		35,822,948.00		47,565,112.00			
						2	2	1			SERVICIOS BÁSICOS	2,000.00	0.00	2,000.00	0.00	0.00	0.00	0.00	0.00	0.00	0.00	0.00	0.00	0.00	2,000.00
	01	00	0003			2	2	1	7		Agua	2,000.00	0.00	2,000.00	0.00	0.00	0.00	0.00	0.00	0.00	0.00	0.00	0.00	0.00	2,000.00
1.2 (S)	01	00	0003	0000		2	2	1	7	01	Agua	2,000.00	0.00	2,000.00	0.00	0.00	0.00	0.00	0.00	0.00	0.00	0.00	0.00	0.00	2,000.00
						2	2	2			PUBLICIDAD, IMPRESIÓN Y ENCUADERNACIÓN	19,505,000.00	10,531,000.00	30,036,000.00	13,988,753.00	2,694,875.00	2,694,875.00	1,900,523.00		16,683,628.00		13,352,372.00			
						2	2	2	1		Publicidad y propaganda	18,760,000.00	10,000,000.00	28,760,000.00	13,937,969.00	2,163,152.00	2,163,152.00	1,899,800.00		16,101,121.00		12,658,879.00			
1.2 (S)	01	00	0003	0000		2	2	2	1	01	Publicidad y propaganda	14,760,000.00	10,000,000.00	24,760,000.00	13,831,415.00	2,269,706.00	2,269,706.00	1,899,800.00		16,101,121.00		8,658,879.00			
1.2 (S)	01	00	0003	0000		2	2	2	1	01	Publicidad y propaganda	4,000,000.00	0.00	4,000,000.00	106,554.00	(106,554.00)	(106,554.00)	0.00		0.00	0.00	0.00	0.00	0.00	4,000,000.00
						2	2	2	2		Impresión y encuadernación	745,000.00	531,000.00	1,276,000.00	50,784.00	531,723.00	723.00		582,507.00		693,493.00				
1.2 (S)	01	00	0003	0000		2	2	2	2	01	Impresión y encuadernación	745,000.00	531,000.00	1,276,000.00	50,784.00	531,723.00	723.00		582,507.00		693,493.00				
						2	2	3			VIÁTICOS	1,325,000.00	0.00	1,325,000.00	403,667.00	0.00	0.00	0.00	0.00	403,667.00		921,333.00			
						2	2	3	1		Viáticos dentro del país	100,000.00	0.00	100,000.00	0.00	0.00	0.00	0.00	0.00	0.00	0.00	0.00	0.00	0.00	100,000.00
1.2 (S)	01	00	0003	0000		2	2	3	1	01	Viáticos dentro del país	100,000.00	0.00	100,000.00	0.00	0.00	0.00	0.00	0.00	0.00	0.00	0.00	0.00	0.00	100,000.00
						2	2	3	2		Viáticos fuera del país	1,225,000.00	0.00	1,225,000.00	403,667.00	0.00	0.00	0.00	0.00	403,667.00		821,333.00			
1.2 (S)	01	00	0003	0000		2	2	3	2	01	Viaticos fuera del pais	200,000.00	0.00	200,000.00	0.00	0.00	0.00	0.00	0.00	0.00	0.00	0.00	0.00	0.00	200,000.00
1.2 (S)	01	00	0003	0000		2	2	3	2	01	Viaticos fuera del pais	1,025,000.00	0.00	1,025,000.00	403,667.00	0.00	0.00	0.00	0.00	403,667.00		621,333.00			
						2	2	4			TRANSPORTE Y ALMACENAJE	1,235,000.00	(367,273.00)	867,727.00	210,678.00	16,450.00	16,450.00	16,450.00		227,128.00		640,599.00			
						2	2	4	1		Pasajes	1,235,000.00	(367,273.00)	867,727.00	210,678.00	16,450.00	16,450.00	16,450.00		227,128.00		640,599.00			
1.2 (S)	01	00	0003	0000		2	2	4	1	01	Pasajes	300,000.00	0.00	300,000.00	0.00	0.00	0.00	0.00	0.00	0.00	0.00	0.00	0.00	0.00	300,000.00
1.2 (S)	01	00	0003	0000		2	2	4	1	01	Pasajes	935,000.00	(367,273.00)	567,727.00	210,678.00	16,450.00	16,450.00	16,450.00		227,128.00		340,599.00			
						2	2	5			ALQUILERES Y RENTAS	933,656.00	(115,268.00)	818,388.00	0.00	0.00	0.00	0.00	0.00	0.00	0.00	0.00	0.00	0.00	818,388.00
						2	2	5	4		Alquileres de equipos de transporte, tracción y elevación	933,656.00	(120,696.00)	812,960.00	0.00	0.00	0.00	0.00	0.00	0.00	0.00	0.00	0.00	0.00	812,960.00
1.2 (S)	01	00	0003	0000		2	2	5	4	01	Alquileres de equipos de transporte, tracción y elevación	300,000.00	0.00	300,000.00	0.00	0.00	0.00	0.00	0.00	0.00	0.00	0.00	0.00	0.00	300,000.00

Preparado por _____

Revisado por _____

Aprobado por _____

MINISTERIO DE HACIENDA
DIRECCION GENERAL DE PRESUPUESTO

EJECUCION DE LOS GASTOS Y APLICACIONES FINANCIERAS POR DESTINO DE FONDOS Y ESTRUCTURA PROGRAMATICA
CORRESPONDIENTE AL MES MAYO DEL AÑO 2018

CODIGO DEL CAPITULO :

DENOMINACION :

DESTINO DE FONDO:

Destino de Fondo	Estructura				Institución Recept.	Código SNIP	Clasificador de Gasto					Denominación del Gasto	Función	Fuente de Financiamiento	Fuente Especifica	Organismo Financiador	Presupuesto			Ejecución del Gasto						
	Partida no Asignables a Programas	Programa	Proyecto	Actividad /Obra			Tipo	Objeto	Cuenta	Sub-Cuenta	Auxiliar						Presupuesto Original Año Actual	Modificaciones	Vigente	Acumulado Anterior	Compromiso	Devengado	Pagado	Devengado a la Fecha	Balance Disponible	
1	2	3	4	5	6	7	8	9	10	11	12	13	14	15	16	17	18	19	20 = 18 + o - 19	21	22	23	24	25 = 21 + 23	26 = 20 - 25	
1.2 (S)	01		00	0003	0000		2	2	5	4	01	Alquileres de equipos de transporte, tracción y elevación	1.1.01	30	9998	102	633,656.00	(120,696.00)	512,960.00	0.00	0.00	0.00	0.00	0.00	512,960.00	
	01		00	0003			2	2	5	8	01	Otros alquileres					0.00	5,428.00	5,428.00	0.00	0.00	0.00	0.00	0.00	5,428.00	
1.2 (S)	01		00	0003	0000		2	2	5	8	01	Otros alquileres	1.1.01	30	9998	102	0.00	5,428.00	5,428.00	0.00	0.00	0.00	0.00	0.00	5,428.00	
	01		00	0003			2	2	6			SEGUROS					15,099,695.00	0.00	15,099,695.00	6,515,287.00	1,606,285.00	1,606,285.00	1,570,087.00	8,121,572.00	6,978,123.00	
	01		00	0003			2	2	6	3		Seguros de personas					15,099,695.00	0.00	15,099,695.00	6,515,287.00	1,606,285.00	1,606,285.00	1,570,087.00	8,121,572.00	6,978,123.00	
1.2 (S)	01		00	0003	0000		2	2	6	3	01	Seguros de personas	1.1.01	30	9998	102	14,399,695.00	0.00	14,399,695.00	6,515,287.00	1,606,285.00	1,606,285.00	1,570,087.00	8,121,572.00	6,278,123.00	
1.2 (S)	01		00	0003	0000		2	2	6	3	01	Seguros de personas	1.1.01	40	9992	103	700,000.00	0.00	700,000.00	0.00	0.00	0.00	0.00	0.00	700,000.00	
	01		00	0003			2	2	7			SERVICIOS DE CONSERVACIÓN, REPARACIONES MENORES E INSTALACIONES TEMPORALES					102,000.00	(10,620.00)	91,380.00	450.00	0.00	0.00	0.00	450.00	90,930.00	
	01		00	0003			2	2	7	1		Contratación de obras menores					50,000.00	0.00	50,000.00	450.00	0.00	0.00	0.00	450.00	49,550.00	
1.2 (S)	01		00	0003	0000		2	2	7	1	02	Servicios especiales de mantenimiento y reparación	1.1.01	30	9998	102	50,000.00	0.00	50,000.00	450.00	0.00	0.00	0.00	0.00	450.00	49,550.00
	01		00	0003			2	2	7	2		Mantenimiento y reparación de maquinarias y equipos					52,000.00	(10,620.00)	41,380.00	0.00	0.00	0.00	0.00	0.00	41,380.00	
1.2 (S)	01		00	0003	0000		2	2	7	2	05	Mantenimiento y reparación de equipo de comunicación	1.1.01	30	9998	102	50,000.00	(10,620.00)	39,380.00	0.00	0.00	0.00	0.00	0.00	39,380.00	
1.2 (S)	01		00	0003	0000		2	2	7	2	06	Mantenimiento y reparación de equipos de transporte, tracción y elevación	1.1.01	30	9998	102	2,000.00	0.00	2,000.00	0.00	0.00	0.00	0.00	0.00	2,000.00	
	01		00	0003			2	2	8			OTROS SERVICIOS NO INCLUIDOS EN CONCEPTOS ANTERIORES					45,673,130.00	(10,525,260.00)	35,147,870.00	8,306,294.00	2,080,209.00	2,080,209.00	258,551.00	10,386,503.00	24,761,367.00	
	01		00	0003			2	2	8	1		Gastos judiciales					675,050.00	0.00	675,050.00	0.00	118,000.00	118,000.00	0.00	118,000.00	557,050.00	
1.2 (S)	01		00	0003	0000		2	2	8	1	01	Gastos judiciales	1.1.01	30	9998	102	675,050.00	0.00	675,050.00	0.00	118,000.00	118,000.00	0.00	118,000.00	557,050.00	
	01		00	0003			2	2	8	6		Organización de eventos y festividades					1,755,000.00	21,240.00	1,776,240.00	292,699.00	0.00	0.00	21,240.00	292,699.00	1,483,541.00	
1.2 (S)	01		00	0003	0000		2	2	8	6	01	Eventos generales	1.1.01	30	9996	102	400,000.00	0.00	400,000.00	0.00	0.00	0.00	0.00	0.00	400,000.00	
1.2 (S)	01		00	0003	0000		2	2	8	6	01	Eventos generales	1.1.01	30	9998	102	1,355,000.00	21,240.00	1,376,240.00	292,699.00	0.00	0.00	21,240.00	292,699.00	1,083,541.00	
	01		00	0003			2	2	8	7		Servicios Técnicos y Profesionales					43,243,080.00	(10,546,500.00)	32,696,580.00	8,013,595.00	1,962,209.00	1,962,209.00	237,311.00	9,975,804.00	22,720,776.00	
1.2 (S)	01		00	0003	0000		2	2	8	7	06	Otros servicios técnicos profesionales	1.1.01	30	9995	102	1,500,000.00	0.00	1,500,000.00	531,267.00	354,000.00	354,000.00	0.00	885,267.00	614,733.00	
1.2 (S)	01		00	0003	0000		2	2	8	7	06	Otros servicios técnicos profesionales	1.1.01	30	9996	102	1,500,000.00	0.00	1,500,000.00	0.00	0.00	0.00	0.00	0.00	1,500,000.00	
1.2 (S)	01		00	0003	0000		2	2	8	7	04	Servicios de capacitación	1.1.01	30	9998	102	350,000.00	0.00	350,000.00	0.00	70,000.00	70,000.00	0.00	70,000.00	280,000.00	

Preparado por

Revisado por

Aprobado por

MINISTERIO DE HACIENDA
DIRECCION GENERAL DE PRESUPUESTO

EJECUCION DE LOS GASTOS Y APLICACIONES FINANCIERAS POR DESTINO DE FONDOS Y ESTRUCTURA PROGRAMATICA
CORRESPONDIENTE AL MES MAYO DEL AÑO 2018

CODIGO DEL CAPITULO :

DENOMINACION :

DESTINO DE FONDO:

Destino de Fondo	Estructura				Institución Recept.	Código SNIP	Clasificador de Gasto					Denominación del Gasto	Función	Fuente de Financiamiento	Fuente Especifica	Organismo Financiador	Presupuesto			Ejecución del Gasto					
	Partida no Asignables a Programas	Programa	Proyecto	Actividad /Obra			Tipo	Objeto	Cuenta	Sub-Cuenta	Auxiliar						Presupuesto Original Año Actual	Modificaciones	Vigente	Acumulado Anterior	Compromiso	Devengado	Pagado	Devengado a la Fecha	Balance Disponible
1	2	3	4	5	6	7	8	9	10	11	12	13	14	15	16	17	18	19	20 = 18 + o - 19	21	22	23	24	25 = 21 + 23	26 = 20 - 25
1.2 (S)	01	00	0003	0000			2	2	8	7	05	Servicios de informática y sistemas computarizados	1.1.01	30	9998	102	500,000.00	0.00	500,000.00	459,850.00	0.00	0.00	0.00	459,850.00	40,150.00
1.2 (S)	01	00	0003	0000			2	2	8	7	06	Otros servicios técnicos profesionales	1.1.01	30	9998	102	39,393,080.00	(10,546,500.00)	28,846,580.00	7,022,478.00	1,538,209.00	1,538,209.00	237,311.00	8,560,687.00	20,285,893.00
	01	00	0003				2	3				MATERIALES Y SUMINISTROS					16,389,550.00	120,148.00	16,509,698.00	962,637.00	194,294.00	194,294.00	101,341.00	1,156,931.00	15,352,767.00
	01	00	0003				2	3	1			ALIMENTOS Y PRODUCTOS AGROFORESTALES					14,436,000.00	0.00	14,436,000.00	783,990.00	22,952.00	22,952.00	22,952.00	806,942.00	13,629,058.00
	01	00	0003				2	3	1	1		Alimentos y bebidas para personas					14,436,000.00	0.00	14,436,000.00	783,990.00	22,952.00	22,952.00	22,952.00	806,942.00	13,629,058.00
1.2 (S)	01	00	0003	0000			2	3	1	1	01	Alimentos y bebidas para personas	1.1.01	30	9998	102	5,436,000.00	0.00	5,436,000.00	783,990.00	22,952.00	22,952.00	22,952.00	806,942.00	4,629,058.00
1.2 (S)	01	00	0003	0000			2	3	1	1	01	Alimentos y bebidas para personas	1.1.01	30	9998	199	9,000,000.00	0.00	9,000,000.00	0.00	0.00	0.00	0.00	0.00	9,000,000.00
	01	00	0003				2	3	2			TEXTILES Y VESTUARIOS					34,550.00	0.00	34,550.00	0.00	0.00	0.00	0.00	0.00	34,550.00
	01	00	0003				2	3	2	3		Prendas de vestir					17,550.00	0.00	17,550.00	0.00	0.00	0.00	0.00	0.00	17,550.00
1.2 (S)	01	00	0003	0000			2	3	2	3	01	Prendas de vestir	1.1.01	30	9998	102	17,550.00	0.00	17,550.00	0.00	0.00	0.00	0.00	0.00	17,550.00
	01	00	0003				2	3	2	4		Calzados					17,000.00	0.00	17,000.00	0.00	0.00	0.00	0.00	0.00	17,000.00
1.2 (S)	01	00	0003	0000			2	3	2	4	01	Calzados	1.1.01	30	9998	102	17,000.00	0.00	17,000.00	0.00	0.00	0.00	0.00	0.00	17,000.00
	01	00	0003				2	3	3			PRODUCTOS DE PAPEL, CARTÓN E IMPRESOS					25,000.00	15,500.00	40,500.00	23,402.00	8,093.00	8,093.00	8,093.00	31,495.00	9,005.00
	01	00	0003				2	3	3	1		Papel de escritorio					0.00	0.00	0.00	0.00	0.00	0.00	0.00	0.00	0.00
1.2 (S)	01	00	0003	0000			2	3	3	1	01	Papel de escritorio	1.1.01	30	9998	102	0.00	0.00	0.00	0.00	0.00	0.00	0.00	0.00	0.00
	01	00	0003				2	3	3	2		Productos de papel y cartón					25,000.00	0.00	25,000.00	7,902.00	8,093.00	8,093.00	8,093.00	15,995.00	9,005.00
1.2 (S)	01	00	0003	0000			2	3	3	2	01	Productos de papel y cartón	1.1.01	30	9998	102	25,000.00	0.00	25,000.00	7,902.00	8,093.00	8,093.00	8,093.00	15,995.00	9,005.00
	01	00	0003				2	3	3	4		Libros, revistas y periódicos					0.00	15,500.00	15,500.00	15,500.00	0.00	0.00	0.00	15,500.00	0.00
1.2 (S)	01	00	0003	0000			2	3	3	4	01	Libros, revistas y periódicos	1.1.01	30	9998	102	0.00	15,500.00	15,500.00	15,500.00	0.00	0.00	0.00	15,500.00	0.00
	01	00	0003				2	3	5			PRODUCTOS DE CUERO, CAUCHO Y PLÁSTICO					107,000.00	16,830.00	123,830.00	11,795.00	10,915.00	10,915.00	0.00	22,710.00	101,120.00
	01	00	0003				2	3	5	3		Llantas y neumáticos					2,000.00	0.00	2,000.00	0.00	0.00	0.00	0.00	0.00	2,000.00
1.2 (S)	01	00	0003	0000			2	3	5	3	01	Llantas y neumáticos	1.1.01	30	9998	102	2,000.00	0.00	2,000.00	0.00	0.00	0.00	0.00	0.00	2,000.00
	01	00	0003				2	3	5	5		Artículos de plástico					105,000.00	16,830.00	121,830.00	11,795.00	10,915.00	10,915.00	0.00	22,710.00	99,120.00
1.2 (S)	01	00	0003	0000			2	3	5	5	01	Artículos de plástico	1.1.01	30	9998	102	105,000.00	16,830.00	121,830.00	11,795.00	10,915.00	10,915.00	0.00	22,710.00	99,120.00

Preparado por

Revisado por

Aprobado por

MINISTERIO DE HACIENDA

DIRECCION GENERAL DE PRESUPUESTO

EJECUCION DE LOS GASTOS Y APLICACIONES FINANCIERAS POR DESTINO DE FONDOS Y ESTRUCTURA PROGRAMATICA
CORRESPONDIENTE AL MES MAYO DEL AÑO 2018

CODIGO DEL CAPITULO : 7001

DENOMINACION : Ayuntamiento del Distrito Nacional

DESTINO DE FONDO: Todos (P, S, I, E)

Destino de Fondo	Estructura				Institución Recept.	Código SNIP	Clasificador de Gasto					Denominación del Gasto	Función	Fuente de Financiamiento	Fuente Especifica	Organismo Financiador	Presupuesto			Ejecución del Gasto					
	Partida no Asignables a Programas	Programa	Proyecto	Actividad /Obra			Tipo	Objeto	Cuenta	Sub-Cuenta	Auxiliar						Presupuesto Original Año Actual	Modificaciones	Vigente	Acumulado Anterior	Compromiso	Devengado	Pagado	Devengado a la Fecha	Balance Disponible
1	2	3	4	5	6	7	8	9	10	11	12	13	14	15	16	17	18	19	20 = 18 + o - 19	21	22	23	24	25 = 21 + 23	26 = 20 - 25
	01	00	0003			2	3	6				PRODUCTOS DE MINERALES, METÁLICOS Y NO METÁLICOS					70,000.00	100,300.00	170,300.00	8,926.00	100,300.00	100,300.00	0.00	109,226.00	61,074.00
	01	00	0003			2	3	6	2			Productos de vidrio, loza y porcelana					0.00	100,300.00	100,300.00	0.00	100,300.00	100,300.00	0.00	100,300.00	0.00
1.2 (S)	01	00	0003	0000		2	3	6	2	01	1.1.01	30	9998	102			0.00	100,300.00	100,300.00	0.00	100,300.00	100,300.00	0.00	100,300.00	0.00
	01	00	0003			2	3	6	3			Productos metálicos y sus derivados					70,000.00	0.00	70,000.00	8,926.00	0.00	0.00	0.00	8,926.00	61,074.00
1.2 (S)	01	00	0003	0000		2	3	6	3	06	1.1.01	30	9998	102			70,000.00	0.00	70,000.00	8,926.00	0.00	0.00	0.00	8,926.00	61,074.00
	01	00	0003			2	3	9				PRODUCTOS Y ÚTILES VARIOS					1,717,000.00	(12,482.00)	1,704,518.00	134,524.00	52,034.00	52,034.00	70,296.00	186,558.00	1,517,960.00
	01	00	0003			2	3	9	1			Material para limpieza					2,000.00	0.00	2,000.00	728.00	0.00	0.00	0.00	728.00	1,272.00
1.2 (S)	01	00	0003	0000		2	3	9	1	01	1.1.01	30	9998	102			2,000.00	0.00	2,000.00	728.00	0.00	0.00	0.00	728.00	1,272.00
	01	00	0003			2	3	9	2			Útiles de escritorio, oficina, informática y de enseñanza					50,000.00	(5,915.00)	44,085.00	26,162.00	6,700.00	6,700.00	6,700.00	32,862.00	11,223.00
1.2 (S)	01	00	0003	0000		2	3	9	2	01	1.1.01	30	9998	102			50,000.00	(5,915.00)	44,085.00	26,162.00	6,700.00	6,700.00	6,700.00	32,862.00	11,223.00
	01	00	0003			2	3	9	6			Productos eléctricos y afines					5,000.00	0.00	5,000.00	0.00	306.00	306.00	306.00	306.00	4,694.00
1.2 (S)	01	00	0003	0000		2	3	9	6	01	1.1.01	30	9998	102			5,000.00	0.00	5,000.00	0.00	306.00	306.00	306.00	306.00	4,694.00
	01	00	0003			2	3	9	8			Otros repuestos y accesorios menores					0.00	9,481.00	9,481.00	0.00	9,481.00	9,481.00	0.00	9,481.00	0.00
1.2 (S)	01	00	0003	0000		2	3	9	8	01	1.1.01	30	9998	102			0.00	9,481.00	9,481.00	0.00	9,481.00	9,481.00	0.00	9,481.00	0.00
	01	00	0003			2	3	9	9			Productos y útiles varios no identificados precedentemente (n.i.p.)					1,860,000.00	(16,048.00)	1,643,952.00	107,634.00	35,547.00	35,547.00	63,290.00	143,181.00	1,500,771.00
1.2 (S)	01	00	0003	0000		2	3	9	9	01	1.1.01	30	9998	102			1,660,000.00	(16,048.00)	1,643,952.00	107,634.00	35,547.00	35,547.00	63,290.00	143,181.00	1,500,771.00
	01	00	0004									GASTOS					225,885,869.00	367,273.00	226,253,142.00	85,746,695.00	19,098,592.00	19,098,592.00	16,686,611.00	104,845,287.00	121,407,855.00
	01	00	0004									CONTRATACIÓN DE SERVICIOS					194,452,122.00	(22,823.00)	194,429,299.00	70,583,697.00	15,232,142.00	15,232,142.00	13,422,802.00	85,815,839.00	108,613,460.00
	01	00	0004									SERVICIOS BÁSICOS					18,286,572.00	(548,186.00)	17,738,386.00	7,484,741.00	1,898,452.00	1,898,452.00	1,236,201.00	9,383,193.00	8,355,193.00
	01	00	0004									Teléfono local					16,800,000.00	(548,186.00)	16,251,814.00	6,980,585.00	1,572,838.00	1,572,838.00	1,088,702.00	8,553,423.00	7,698,391.00
1.2 (S)	01	00	0004	0000								Teléfono local	1.1.02	30	9996	102	16,800,000.00	(548,186.00)	16,251,814.00	6,980,585.00	1,572,838.00	1,572,838.00	1,088,702.00	8,553,423.00	7,698,391.00
	01	00	0004									Agua					1,486,572.00	0.00	1,486,572.00	504,156.00	325,614.00	325,614.00	147,499.00	829,770.00	656,802.00
1.2 (S)	01	00	0004	0000								Agua	1.1.02	30	9996	102	1,486,572.00	0.00	1,486,572.00	504,156.00	325,614.00	325,614.00	147,499.00	829,770.00	656,802.00

Preparado por

Revisado por

Aprobado por

MINISTERIO DE HACIENDA

DIRECCION GENERAL DE PRESUPUESTO

EJECUCION DE LOS GASTOS Y APLICACIONES FINANCIERAS POR DESTINO DE FONDOS Y ESTRUCTURA PROGRAMATICA
CORRESPONDIENTE AL MES MAYO DEL AÑO 2018

CODIGO DEL CAPITULO : 7001

DENOMINACION : Ayuntamiento del Distrito Nacional

DESTINO DE FONDO: Todos (P, S, I, E)

Destino de Fondo	Estructura				Institución Recept.	Código SNIP	Clasificador de Gasto					Denominación del Gasto	Función	Fuente de Financiamiento	Fuente Específica	Organismo Financiador	Presupuesto			Ejecución del Gasto					
	Partida no Asignables a Programas	Programa	Proyecto	Actividad /Obra			Tipo	Objeto	Cuenta	Sub-Cuenta	Auxiliar						Presupuesto Original Año Actual	Modificaciones	Vigente	Acumulado Anterior	Compromiso	Devengado	Pagado	Devengado a la Fecha	Balance Disponible
1	2	3	4	5	6	7	8	9	10	11	12	13	14	15	16	17	18	19	20 = 18 + 0 - 19	21	22	23	24	25 = 21 + 23	26 = 20 - 25
	01	00	0004				2	2	2			PUBLICIDAD, IMPRESIÓN Y ENCUADERNACIÓN					6,500,000.00	(181,912.00)	6,318,088.00	490,823.00	131,133.00	131,133.00	6,388.00	621,956.00	5,696,132.00
	01	00	0004				2	2	2	1		Publicidad y propaganda					5,000,000.00	0.00	5,000,000.00	625.00	0.00	0.00	0.00	625.00	4,999,375.00
1.2 (S)	01	00	0004	0000			2	2	2	1	01	Publicidad y propaganda	1.1.02	30	9996	102	5,000,000.00	0.00	5,000,000.00	625.00	0.00	0.00	0.00	625.00	4,999,375.00
	01	00	0004				2	2	2	2		Impresión y encuadernación					1,500,000.00	(181,912.00)	1,318,088.00	490,198.00	131,133.00	131,133.00	6,388.00	621,331.00	696,757.00
1.2 (S)	01	00	0004	0000			2	2	2	2	01	Impresión y encuadernación	1.1.02	30	9996	102	1,500,000.00	(181,912.00)	1,318,088.00	490,198.00	131,133.00	131,133.00	6,388.00	621,331.00	696,757.00
	01	00	0004				2	2	3			VIÁTICOS					1,000,000.00	0.00	1,000,000.00	861,775.00	0.00	0.00	0.00	861,775.00	138,225.00
	01	00	0004				2	2	3	2		Viáticos fuera del país					1,000,000.00	0.00	1,000,000.00	861,775.00	0.00	0.00	0.00	861,775.00	138,225.00
1.2 (S)	01	00	0004	0000			2	2	3	2	01	Viaticos fuera del pais	1.1.02	30	9998	102	0.00	0.00	0.00	0.00	0.00	0.00	0.00	0.00	0.00
1.2 (S)	01	00	0004	0000			2	2	3	2	01	Viaticos fuera del pais	1.1.02	30	9996	102	1,000,000.00	0.00	1,000,000.00	861,775.00	0.00	0.00	0.00	861,775.00	138,225.00
	01	00	0004				2	2	4			TRANSPORTE Y ALMACENAJE					200,000.00	1,184,685.00	1,384,685.00	1,384,684.00	0.00	0.00	0.00	1,384,684.00	1.00
	01	00	0004				2	2	4	1		Pasajes					200,000.00	1,184,685.00	1,384,685.00	1,384,684.00	0.00	0.00	0.00	1,384,684.00	1.00
1.2 (S)	01	00	0004	0000			2	2	4	1	01	Pasajes	1.1.02	30	9998	102	0.00	367,273.00	367,273.00	367,273.00	0.00	0.00	0.00	367,273.00	0.00
1.2 (S)	01	00	0004	0000			2	2	4	1	01	Pasajes	1.1.02	30	9996	102	200,000.00	817,412.00	1,017,412.00	1,017,411.00	0.00	0.00	0.00	1,017,411.00	1.00
	01	00	0004				2	2	5			ALQUILERES Y RENTAS					6,150,000.00	24,240.00	6,174,240.00	795,153.00	644,133.00	644,133.00	0.00	1,439,286.00	4,734,954.00
	01	00	0004				2	2	5	1		Alquileres y rentas de edificios y locales					6,000,000.00	0.00	6,000,000.00	631,433.00	641,212.00	641,212.00	0.00	1,272,645.00	4,727,355.00
1.2 (S)	01	00	0004	0000			2	2	5	1	01	Alquileres y rentas de edificios y locales	1.1.02	30	9996	102	6,000,000.00	0.00	6,000,000.00	631,433.00	641,212.00	641,212.00	0.00	1,272,645.00	4,727,355.00
	01	00	0004				2	2	5	8		Otros alquileres					150,000.00	24,240.00	174,240.00	163,720.00	2,921.00	2,921.00	0.00	166,641.00	7,599.00
1.2 (S)	01	00	0004	0000			2	2	5	8	01	Otros alquileres	1.1.02	30	9996	102	150,000.00	24,240.00	174,240.00	163,720.00	2,921.00	2,921.00	0.00	166,641.00	7,599.00
	01	00	0004				2	2	6			SEGUROS					2,000,000.00	73,660.00	2,073,660.00	1,471,828.00	168,023.00	168,023.00	73,660.00	1,639,851.00	433,809.00
	01	00	0004				2	2	6	2		Seguro de bienes muebles					2,000,000.00	0.00	2,000,000.00	1,398,168.00	168,023.00	168,023.00	0.00	1,566,191.00	433,809.00
1.2 (S)	01	00	0004	0000			2	2	6	2	01	Seguro de bienes muebles	1.1.02	30	9996	102	2,000,000.00	0.00	2,000,000.00	1,398,168.00	168,023.00	168,023.00	0.00	1,566,191.00	433,809.00
	01	00	0004				2	2	6	3		Seguros de personas					0.00	73,660.00	73,660.00	73,660.00	0.00	0.00	73,660.00	73,660.00	0.00
1.2 (S)	01	00	0004	0000			2	2	6	3	01	Seguros de personas	1.1.02	30	9996	102	0.00	73,660.00	73,660.00	73,660.00	0.00	0.00	73,660.00	73,660.00	0.00
	01	00	0004				2	2	7			SERVICIOS DE CONSERVACIÓN, REPARACIONES MENORES E INSTALACIONES TEMPORALES					2,720,550.00	0.00	2,720,550.00	1,987,292.00	24,501.00	24,501.00	27,723.00	2,011,793.00	708,757.00
	01	00	0004				2	2	7	1		Contratación de obras menores					2,420,550.00	0.00	2,420,550.00	1,790,533.00	11,800.00	11,800.00	23,069.00	1,802,333.00	618,217.00

Preparado por

Revisado por

Aprobado por

MINISTERIO DE HACIENDA

DIRECCION GENERAL DE PRESUPUESTO

EJECUCION DE LOS GASTOS Y APLICACIONES FINANCIERAS POR DESTINO DE FONDOS Y ESTRUCTURA PROGRAMATICA
CORRESPONDIENTE AL MES MAYO DEL AÑO 2018

CODIGO DEL CAPITULO : 7001

DENOMINACION : Ayuntamiento del Distrito Nacional

DESTINO DE FONDO: Todos (P, S, I, E)

Destino de Fondo	Estructura				Institución Recept.	Código SNIP	Clasificador de Gasto					Denominación del Gasto	Función	Fuente de Financiamiento	Fuente Especifica	Organismo Financiador	Presupuesto			Ejecución del Gasto					
	Partida no Asignables a Programas	Programa	Proyecto	Actividad /Obra			Tipo	Objeto	Cuenta	Sub-Cuenta	Auxiliar						Presupuesto Original Año Actual	Modificaciones	Vigente	Acumulado Anterior	Compromiso	Devengado	Pagado	Devengado a la Fecha	Balance Disponible
1	2	3	4	5	6	7	8	9	10	11	12	13	14	15	16	17	18	19	20 = 18 + 0 - 19	21	22	23	24	25 = 21 + 23	26 = 20 - 25
1.2 (S)	01	00	0004	0000		2	2	7	1	02	02	Servicios especiales de mantenimiento y reparación	1.1.02	30	9996	102	1,890,550.00	0.00	1,890,550.00	1,671,201.00	11,800.00	11,800.00	23,069.00	1,683,001.00	207,549.00
1.2 (S)	01	00	0004	0000		2	2	7	1	04	04	Mantenimiento y reparación de obras civiles en instalaciones varias	1.1.02	30	9996	102	30,000.00	0.00	30,000.00	0.00	0.00	0.00	0.00	0.00	30,000.00
1.2 (S)	01	00	0004	0000		2	2	7	1	06	06	Instalaciones eléctricas	1.1.02	30	9996	102	500,000.00	0.00	500,000.00	119,332.00	0.00	0.00	0.00	119,332.00	380,668.00
	01	00	0004	0000		2	2	7	2			Mantenimiento y reparación de maquinarias y equipos					300,000.00	0.00	300,000.00	196,759.00	12,701.00	12,701.00	4,654.00	209,460.00	90,540.00
1.2 (S)	01	00	0004	0000		2	2	7	2	01	01	Mantenimiento y reparación de muebles y equipos de oficina	1.1.02	30	9996	102	150,000.00	0.00	150,000.00	124,465.00	8,047.00	8,047.00	0.00	132,512.00	17,488.00
1.2 (S)	01	00	0004	0000		2	2	7	2	06	06	Mantenimiento y reparación de equipos de transporte, tracción y elevación	1.1.02	30	9996	102	150,000.00	0.00	150,000.00	72,294.00	4,654.00	4,654.00	4,654.00	76,948.00	73,052.00
	01	00	0004	0000		2	2	8				OTROS SERVICIOS NO INCLUIDOS EN CONCEPTOS ANTERIORES					157,595,000.00	(575,310.00)	157,019,690.00	56,107,401.00	12,365,900.00	12,365,900.00	12,078,830.00	68,473,301.00	88,546,389.00
	01	00	0004	0000		2	2	8	2			Comisiones y gastos bancarios					27,100,000.00	0.00	27,100,000.00	10,999,022.00	2,378,186.00	2,378,186.00	2,428,322.00	13,377,208.00	13,722,792.00
1.2 (S)	01	00	0004	0000		2	2	8	2	01	01	Comisiones y gastos bancarios	1.1.02	30	9996	102	27,100,000.00	0.00	27,100,000.00	10,999,022.00	2,378,186.00	2,378,186.00	2,428,322.00	13,377,208.00	13,722,792.00
	01	00	0004	0000		2	2	8	5			Fumigación, lavandería, limpieza e higiene					700,000.00	0.00	700,000.00	438,960.00	600.00	600.00	600.00	439,560.00	260,440.00
1.2 (S)	01	00	0004	0000		2	2	8	5	01	01	Fumigación	1.1.02	30	9996	102	600,000.00	0.00	600,000.00	438,960.00	0.00	0.00	0.00	438,960.00	161,040.00
1.2 (S)	01	00	0004	0000		2	2	8	5	03	03	Limpieza e higiene	1.1.02	30	9996	102	100,000.00	0.00	100,000.00	0.00	600.00	600.00	600.00	600.00	99,400.00
	01	00	0004	0000		2	2	8	6			Organización de eventos y festividades					260,000.00	0.00	260,000.00	84,894.00	0.00	0.00	0.00	84,894.00	175,106.00
1.2 (S)	01	00	0004	0000		2	2	8	6	01	01	Eventos generales	1.1.02	30	9996	102	100,000.00	0.00	100,000.00	84,894.00	0.00	0.00	0.00	84,894.00	15,106.00
1.2 (S)	01	00	0004	0000		2	2	8	6	02	02	Festividades	1.1.02	30	9996	102	160,000.00	0.00	160,000.00	0.00	0.00	0.00	0.00	0.00	160,000.00
	01	00	0004	0000		2	2	8	7			Servicios Técnicos y Profesionales					129,530,000.00	(586,722.00)	128,943,278.00	44,581,113.00	9,974,114.00	9,974,114.00	9,649,908.00	54,555,227.00	74,388,051.00
1.2 (S)	01	00	0004	0000		2	2	8	7	06	06	Otros servicios técnicos profesionales	1.1.02	20	1955	100	27,300,000.00	0.00	27,300,000.00	0.00	0.00	0.00	0.00	0.00	27,300,000.00
1.2 (S)	01	00	0004	0000		2	2	8	7	06	06	Otros servicios técnicos profesionales	1.1.02	30	9995	102	63,700,000.00	0.00	63,700,000.00	24,393,242.00	9,778,824.00	9,778,824.00	9,188,757.00	34,172,066.00	29,527,934.00
1.2 (S)	01	00	0004	0000		2	2	8	7	06	06	Otros servicios técnicos profesionales	1.1.02	30	9996	102	38,530,000.00	(586,722.00)	37,943,278.00	20,187,871.00	195,290.00	195,290.00	461,151.00	20,383,161.00	17,560,117.00
	01	00	0004	0000		2	2	8	8			Impuestos, derechos y tasas					5,000.00	11,412.00	16,412.00	3,412.00	13,000.00	13,000.00	0.00	16,412.00	0.00
1.2 (S)	01	00	0004	0000		2	2	8	8	01	01	Impuestos	1.1.02	30	9996	102	5,000.00	11,412.00	16,412.00	3,412.00	13,000.00	13,000.00	0.00	16,412.00	0.00
	01	00	0004	0000		2	3					MATERIALES Y SUMINISTROS					31,433,747.00	390,096.00	31,823,843.00	15,162,998.00	3,866,450.00	3,866,450.00	3,263,809.00	19,029,448.00	12,794,395.00
	01	00	0004	0000		2	3	1				ALIMENTOS Y PRODUCTOS AGROFORESTALES					3,015,000.00	34,790.00	3,049,790.00	2,309,360.00	444,083.00	444,083.00	101,174.00	2,753,443.00	296,347.00

Preparado por

Revisado por

Aprobado por

MINISTERIO DE HACIENDA

DIRECCION GENERAL DE PRESUPUESTO

EJECUCION DE LOS GASTOS Y APLICACIONES FINANCIERAS POR DESTINO DE FONDOS Y ESTRUCTURA PROGRAMATICA
CORRESPONDIENTE AL MES MAYO DEL AÑO 2018

CODIGO DEL CAPITULO : **7001**

DENOMINACION : **Ayuntamiento del Distrito Nacional**

DESTINO DE FONDO: **Todos (P, S, I, E)**

Destino de Fondo	Estructura				Institución Recept.	Código SNIP	Clasificador de Gasto					Denominación del Gasto	Función	Fuente de Financiamiento	Fuente Especifica	Organismo Financiador	Presupuesto			Ejecución del Gasto						
	Partida no Asignables a Programas	Programa	Proyecto	Actividad /Obra			Tipo	Objeto	Cuenta	Sub-Cuenta	Auxiliar						Presupuesto Original Año Actual	Modificaciones	Vigente	Acumulado Anterior	Compromiso	Devengado	Pagado	Devengado a la Fecha	Balance Disponible	
1	2	3	4	5	6	7	8	9	10	11	12	13	14	15	16	17	18	19	20 = 18 + 0 - 19	21	22	23	24	25 = 21 + 23	26 = 20 - 25	
1.2 (S)	01	00	0004	0000			2	3	1	1		Alimentos y bebidas para personas	1.1.02	30	9996	102	2,415,000.00	34,790.00	2,449,790.00	1,917,580.00	419,821.00	419,821.00	83,697.00	2,337,401.00	112,389.00	
	01	00	0004	0000			2	3	1	1	01	Alimentos y bebidas para personas					2,415,000.00	34,790.00	2,449,790.00	1,917,580.00	419,821.00	419,821.00	83,697.00	2,337,401.00	112,389.00	
	01	00	0004	0000			2	3	1	3		Productos agroforestales y pecuarios					350,000.00	(59,470.00)	290,530.00	196,835.00	(90,263.00)	(90,263.00)	17,477.00	106,572.00	183,958.00	
1.2 (S)	01	00	0004	0000			2	3	1	3	03	Productos forestales	1.1.02	30	9996	102	350,000.00	(59,470.00)	290,530.00	196,835.00	(90,263.00)	(90,263.00)	17,477.00	106,572.00	183,958.00	
	01	00	0004	0000			2	3	1	4		Madera, corcho y sus manufacturas					250,000.00	59,470.00	309,470.00	194,945.00	114,525.00	114,525.00	0.00	309,470.00	0.00	
1.2 (S)	01	00	0004	0000			2	3	1	4	01	Madera, corcho y sus manufacturas	1.1.02	30	9996	102	250,000.00	59,470.00	309,470.00	194,945.00	114,525.00	114,525.00	0.00	309,470.00	0.00	
	01	00	0004	0000			2	3	2			TEXTILES Y VESTUARIOS					2,291,792.00	(22,424.00)	2,269,368.00	660,286.00	0.00	0.00	0.00	660,286.00	1,609,082.00	
	01	00	0004	0000			2	3	2	1		Hilados y telas					56,235.00	0.00	56,235.00	7,499.00	0.00	0.00	0.00	7,499.00	48,736.00	
1.2 (S)	01	00	0004	0000			2	3	2	1	01	Hilados y telas	1.1.02	30	9995	102	56,235.00	0.00	56,235.00	7,499.00	0.00	0.00	0.00	7,499.00	48,736.00	
	01	00	0004	0000			2	3	2	2		Acabados textiles					850,000.00	(22,424.00)	827,576.00	583,257.00	0.00	0.00	0.00	583,257.00	244,319.00	
1.2 (S)	01	00	0004	0000			2	3	2	2	01	Acabados textiles	1.1.02	30	9996	102	850,000.00	(22,424.00)	827,576.00	583,257.00	0.00	0.00	0.00	583,257.00	244,319.00	
	01	00	0004	0000			2	3	2	3		Prendas de vestir					1,325,557.00	0.00	1,325,557.00	69,530.00	0.00	0.00	0.00	69,530.00	1,256,027.00	
1.2 (S)	01	00	0004	0000			2	3	2	3	01	Prendas de vestir	1.1.02	30	9996	102	1,325,557.00	0.00	1,325,557.00	69,530.00	0.00	0.00	0.00	69,530.00	1,256,027.00	
	01	00	0004	0000			2	3	2	4		Calzados					60,000.00	0.00	60,000.00	0.00	0.00	0.00	0.00	0.00	60,000.00	
1.2 (S)	01	00	0004	0000			2	3	2	4	01	Calzados	1.1.02	30	9996	102	60,000.00	0.00	60,000.00	0.00	0.00	0.00	0.00	0.00	60,000.00	
	01	00	0004	0000			2	3	3			PRODUCTOS DE PAPEL, CARTÓN E IMPRESOS					3,570,000.00	167,752.00	3,737,752.00	2,485,891.00	61,462.00	61,462.00	889,080.00	2,547,353.00	1,190,399.00	
	01	00	0004	0000			2	3	3	1		Papel de escritorio					150,000.00	374,687.00	524,687.00	524,687.00	0.00	0.00	0.00	524,687.00	0.00	
1.2 (S)	01	00	0004	0000			2	3	3	1	01	Papel de escritorio	1.1.02	30	9996	102	150,000.00	374,687.00	524,687.00	524,687.00	0.00	0.00	0.00	524,687.00	0.00	
	01	00	0004	0000			2	3	3	2		Productos de papel y cartón					2,320,000.00	(388,847.00)	1,931,153.00	859,816.00	61,462.00	61,462.00	169,422.00	921,278.00	1,009,875.00	
1.2 (S)	01	00	0004	0000			2	3	3	2	01	Productos de papel y cartón	1.1.02	30	9996	102	2,320,000.00	(388,847.00)	1,931,153.00	859,816.00	61,462.00	61,462.00	169,422.00	921,278.00	1,009,875.00	
	01	00	0004	0000			2	3	3	3		Productos de artes gráficas					800,000.00	181,912.00	981,912.00	968,072.00	0.00	0.00	0.00	968,072.00	13,840.00	
1.2 (S)	01	00	0004	0000			2	3	3	3	01	Productos de artes gráficas	1.1.02	30	9996	102	800,000.00	181,912.00	981,912.00	968,072.00	0.00	0.00	0.00	968,072.00	13,840.00	
	01	00	0004	0000			2	3	3	6		Especies timbradas y valoradas					300,000.00	0.00	300,000.00	133,316.00	0.00	0.00	133,316.00	133,316.00	166,684.00	
1.2 (S)	01	00	0004	0000			2	3	3	6	01	Especies timbradas y valoradas	1.1.02	30	9996	102	300,000.00	0.00	300,000.00	133,316.00	0.00	0.00	133,316.00	133,316.00	166,684.00	
	01	00	0004	0000			2	3	4			PRODUCTOS FARMACÉUTICOS					100,000.00	0.00	100,000.00	0.00	0.00	0.00	0.00	0.00	100,000.00	
	01	00	0004	0000			2	3	4	1		Productos medicinales para uso humano					100,000.00	0.00	100,000.00	0.00	0.00	0.00	0.00	0.00	100,000.00	
1.2 (S)	01	00	0004	0000			2	3	4	1	01	Productos medicinales para uso humano	1.1.02	30	9996	102	100,000.00	0.00	100,000.00	0.00	0.00	0.00	0.00	0.00	0.00	100,000.00

Preparado por

Revisado por

Aprobado por

MINISTERIO DE HACIENDA

DIRECCION GENERAL DE PRESUPUESTO

EJECUCION DE LOS GASTOS Y APLICACIONES FINANCIERAS POR DESTINO DE FONDOS Y ESTRUCTURA PROGRAMATICA
CORRESPONDIENTE AL MES MAYO DEL AÑO 2018

CODIGO DEL CAPITULO : 7001

DENOMINACION : Ayuntamiento del Distrito Nacional

DESTINO DE FONDO: Todos (P, S, I, E)

Destino de Fondo	Estructura				Institución Recept.	Código SNIP	Clasificador de Gasto					Denominación del Gasto	Función	Fuente de Financiamiento	Fuente Específica	Organismo Financiador	Presupuesto				Ejecución del Gasto					
	Partida no Asignables a Programats	Programa	Proyecto	Actividad /Obra			Tipo	Objeto	Cuenta	Sub-Cuenta	Auxiliar						Presupuesto Original Año Actual	Modificaciones	Vigente	Acumulado Anterior	Compromiso	Devengado	Pagado	Devengado a la Fecha	Balance Disponible	
1	2	3	4	5	6	7	8	9	10	11	12	13	14	15	16	17	18	19	20 = 18 + 0 - 19	21	22	23	24	25 = 21 + 23	26 = 20 - 25	
	01	00	0004				2	3	5			PRODUCTOS DE CUERO, CAUCHO Y PLÁSTICO					700,000.00	54,582.00	754,582.00	201,318.00	383,303.00	383,303.00	294,403.00	584,621.00	169,961.00	
	01	00	0004				2	3	5	2		Artículos de cuero					15,000.00	0.00	15,000.00	0.00	0.00	0.00	0.00	0.00	15,000.00	
1.2 (S)	01	00	0004	0000			2	3	5	2	01	Artículos de cuero	1.1.02	30	9996	102	15,000.00	0.00	15,000.00	0.00	0.00	0.00	0.00	0.00	0.00	15,000.00
	01	00	0004				2	3	5	4		Artículos de caucho					35,000.00	24,770.00	59,770.00	29,870.00	29,900.00	29,900.00	0.00	59,770.00	0.00	
1.2 (S)	01	00	0004	0000			2	3	5	4	01	Artículos de caucho	1.1.02	30	9996	102	35,000.00	24,770.00	59,770.00	29,870.00	29,900.00	29,900.00	0.00	59,770.00	0.00	
	01	00	0004				2	3	5	5		Artículos de plástico					650,000.00	29,812.00	679,812.00	171,448.00	353,403.00	353,403.00	294,403.00	524,851.00	154,961.00	
1.2 (S)	01	00	0004	0000			2	3	5	5	01	Artículos de plástico	1.1.02	30	9996	102	650,000.00	29,812.00	679,812.00	171,448.00	353,403.00	353,403.00	294,403.00	524,851.00	154,961.00	
	01	00	0004				2	3	6			PRODUCTOS DE MINERALES, METÁLICOS Y NO METÁLICOS					1,586,000.00	279,298.00	1,865,298.00	1,419,859.00	133,728.00	133,728.00	11,388.00	1,553,587.00	311,711.00	
	01	00	0004				2	3	6	1		Productos de cemento, cal, asbesto, yeso y arcilla					120,000.00	78,446.00	198,446.00	98,636.00	2,257.00	2,257.00	589.00	100,893.00	97,553.00	
1.2 (S)	01	00	0004	0000			2	3	6	1	04	Productos de yeso	1.1.02	30	9996	102	0.00	78,446.00	78,446.00	78,446.00	0.00	0.00	0.00	78,446.00	0.00	
1.2 (S)	01	00	0004	0000			2	3	6	1	01	Productos de cemento	1.1.02	30	9996	102	120,000.00	0.00	120,000.00	20,190.00	2,257.00	2,257.00	589.00	22,447.00	97,553.00	
	01	00	0004				2	3	6	2		Productos de vidrio, loza y porcelana					256,000.00	101,704.00	357,704.00	217,077.00	100,300.00	100,300.00	0.00	317,377.00	40,327.00	
1.2 (S)	01	00	0004	0000			2	3	6	2	01	Productos de vidrio	1.1.02	30	9996	102	186,000.00	100,300.00	286,300.00	160,673.00	100,300.00	100,300.00	0.00	260,973.00	25,327.00	
1.2 (S)	01	00	0004	0000			2	3	6	2	02	Productos de loza	1.1.02	30	9996	102	55,000.00	1,404.00	56,404.00	56,404.00	0.00	0.00	0.00	56,404.00	0.00	
1.2 (S)	01	00	0004	0000			2	3	6	2	03	Productos de porcelana	1.1.02	30	9996	102	15,000.00	0.00	15,000.00	0.00	0.00	0.00	0.00	0.00	15,000.00	
	01	00	0004				2	3	6	3		Productos metálicos y sus derivados					1,200,000.00	99,148.00	1,299,148.00	1,099,650.00	29,377.00	29,377.00	10,799.00	1,129,027.00	170,121.00	
1.2 (S)	01	00	0004	0000			2	3	6	3	03	Estructuras metálicas acabadas	1.1.02	30	9996	102	900,000.00	96,015.00	996,015.00	977,436.00	18,578.00	18,578.00	0.00	996,014.00	1.00	
1.2 (S)	01	00	0004	0000			2	3	6	3	04	Herramientas menores	1.1.02	30	9996	102	100,000.00	3,133.00	103,133.00	99,096.00	0.00	0.00	0.00	99,096.00	4,037.00	
1.2 (S)	01	00	0004	0000			2	3	6	3	05	Productos de hojalata	1.1.02	30	9996	102	50,000.00	0.00	50,000.00	0.00	0.00	0.00	0.00	0.00	50,000.00	
1.2 (S)	01	00	0004	0000			2	3	6	3	06	Accesorios de metal	1.1.02	30	9996	102	150,000.00	0.00	150,000.00	23,118.00	10,799.00	10,799.00	10,799.00	33,917.00	116,083.00	
	01	00	0004				2	3	6	4		Minerales					10,000.00	0.00	10,000.00	4,496.00	1,794.00	1,794.00	0.00	6,290.00	3,710.00	
1.2 (S)	01	00	0004	0000			2	3	6	4	04	Piedra, arcilla y arena	1.1.02	30	9996	102	10,000.00	0.00	10,000.00	4,496.00	1,794.00	1,794.00	0.00	6,290.00	3,710.00	
	01	00	0004				2	3	7			COMBUSTIBLES, LUBRICANTES, PRODUCTOS QUÍMICOS Y CONEXOS					11,745,000.00	435,680.00	12,180,680.00	6,273,813.00	2,334,160.00	2,334,160.00	1,790,481.00	8,607,973.00	3,572,707.00	
	01	00	0004				2	3	7	1		Combustibles y lubricantes					11,495,000.00	0.00	11,495,000.00	6,210,219.00	1,712,075.00	1,712,075.00	1,783,650.00	7,922,294.00	3,572,706.00	
1.2 (S)	01	00	0004	0000			2	3	7	1	01	Gasolina	1.1.02	30	9996	102	11,220,000.00	0.00	11,220,000.00	6,124,650.00	1,687,700.00	1,687,700.00	1,699,400.00	7,812,350.00	3,407,650.00	

Preparado por

Revisado por

Aprobado por

MINISTERIO DE HACIENDA

DIRECCION GENERAL DE PRESUPUESTO

EJECUCION DE LOS GASTOS Y APLICACIONES FINANCIERAS POR DESTINO DE FONDOS Y ESTRUCTURA PROGRAMATICA
CORRESPONDIENTE AL MES MAYO DEL AÑO 2018

CODIGO DEL CAPITULO : 7001

DENOMINACION : Ayuntamiento del Distrito Nacional

DESTINO DE FONDO: Todos (P, S, I, E)

Destino de Fondo	Estructura				Institución Recept.	Código SNIP	Clasificador de Gasto					Denominación del Gasto	Función	Fuente de Financiamiento	Fuente Específica	Organismo Financiador	Presupuesto			Ejecución del Gasto					
	Partida no Asignables a Programas	Programa	Proyecto	Actividad /Obra			Tipo	Objeto	Cuenta	Sub-Cuenta	Auxiliar						Presupuesto Original Año Actual	Modificaciones	Vigente	Acumulado Anterior	Compromiso	Devengado	Pagado	Devengado a la Fecha	Balance Disponible
1	2	3	4	5	6	7	8	9	10	11	12	13	14	15	16	17	18	19	20 = 18 + 0 - 19	21	22	23	24	25 = 21 + 23	26 = 20 - 25
1.2 (S)	01	00	0004	0000		2	3	7	1	02	Gasoil	1.1.02	30	9996	102	250,000.00	0.00	250,000.00	84,250.00	24,375.00	24,375.00	84,250.00	108,625.00	141,375.00	
1.2 (S)	01	00	0004	0000		2	3	7	1	05	Aceites y grasas	1.1.02	30	9996	102	15,000.00	0.00	15,000.00	0.00	0.00	0.00	0.00	0.00	0.00	15,000.00
1.2 (S)	01	00	0004	0000		2	3	7	1	06	Lubricantes	1.1.02	30	9996	102	10,000.00	0.00	10,000.00	1,319.00	0.00	0.00	0.00	1,319.00	8,681.00	
	01	00	0004			2	3	7	2		Productos químicos y conexos					250,000.00	435,680.00	685,680.00	63,594.00	622,085.00	622,085.00	6,831.00	685,679.00	1.00	
1.2 (S)	01	00	0004	0000		2	3	7	2	06	Pinturas, lacas, barnices, diluyentes y absorbentes para pinturas	1.1.02	30	9996	102	250,000.00	435,680.00	685,680.00	63,594.00	622,085.00	622,085.00	6,831.00	685,679.00	1.00	
	01	00	0004			2	3	9			PRODUCTOS Y ÚTILES VARIOS					8,425,955.00	(559,582.00)	7,866,373.00	1,812,471.00	509,714.00	509,714.00	177,283.00	2,322,185.00	5,544,188.00	
	01	00	0004			2	3	9	1		Material para limpieza					1,110,000.00	0.00	1,110,000.00	24,298.00	24,298.00	24,298.00	381,960.00	728,040.00		
1.2 (S)	01	00	0004	0000		2	3	9	1	01	Material para limpieza	1.1.02	30	9996	102	1,110,000.00	0.00	1,110,000.00	357,662.00	24,298.00	24,298.00	24,298.00	381,960.00	728,040.00	
	01	00	0004			2	3	9	2		Útiles de escritorio, oficina, informática y de enseñanza					4,450,000.00	(331,247.00)	4,118,753.00	443,966.00	176,735.00	176,735.00	3,832.00	620,701.00	3,498,052.00	
1.2 (S)	01	00	0004	0000		2	3	9	2	01	Útiles de escritorio, oficina informática y de enseñanza	1.1.02	30	9996	102	4,450,000.00	(331,247.00)	4,118,753.00	443,966.00	176,735.00	176,735.00	3,832.00	620,701.00	3,498,052.00	
	01	00	0004			2	3	9	5		Útiles de cocina y comedor					15,000.00	22,424.00	37,424.00	10,877.00	1,614.00	1,614.00	1,614.00	12,491.00	24,933.00	
1.2 (S)	01	00	0004	0000		2	3	9	5	01	Útiles de cocina y comedor	1.1.02	30	9996	102	15,000.00	22,424.00	37,424.00	10,877.00	1,614.00	1,614.00	1,614.00	12,491.00	24,933.00	
	01	00	0004			2	3	9	6		Productos eléctricos y afines					1,145,000.00	0.00	1,145,000.00	768,324.00	88,094.00	88,094.00	88,094.00	856,418.00	288,582.00	
1.2 (S)	01	00	0004	0000		2	3	9	6	01	Productos eléctricos y afines	1.1.02	30	9996	102	1,145,000.00	0.00	1,145,000.00	768,324.00	88,094.00	88,094.00	88,094.00	856,418.00	288,582.00	
	01	00	0004			2	3	9	8		Otros repuestos y accesorios menores					250,000.00	(3,133.00)	246,867.00	103,803.00	38,350.00	38,350.00	0.00	142,153.00	104,714.00	
1.2 (S)	01	00	0004	0000		2	3	9	8	01	Otros repuestos y accesorios menores	1.1.02	30	9996	102	250,000.00	(3,133.00)	246,867.00	103,803.00	38,350.00	38,350.00	0.00	142,153.00	104,714.00	
	01	00	0004			2	3	9	9		Productos y útiles varios no identificados precedentemente (n.i.p.)					1,455,955.00	(247,626.00)	1,208,329.00	127,839.00	180,623.00	180,623.00	59,445.00	308,462.00	899,867.00	
1.2 (S)	01	00	0004	0000		2	3	9	9	01	Productos y Útiles Varios n.i.p	1.1.02	30	9996	102	1,455,955.00	(247,626.00)	1,208,329.00	127,839.00	180,623.00	180,623.00	59,445.00	308,462.00	899,867.00	
	01	00	0005			2	2				GASTOS					9,637,923.00	0.00	9,637,923.00	20,548.00	209,068.00	209,068.00	3,529.00	229,616.00	9,408,307.00	
	01	00	0005			2	2				CONTRATACIÓN DE SERVICIOS					9,637,923.00	0.00	9,637,923.00	20,548.00	209,068.00	209,068.00	3,529.00	229,616.00	9,408,307.00	
	01	00	0005			2	2	2			PUBLICIDAD, IMPRESIÓN Y ENCUADERNACIÓN					0.00	0.00	0.00	0.00	0.00	0.00	0.00	0.00	0.00	
	01	00	0005			2	2	2	2		Impresión y encuadernación					0.00	0.00	0.00	0.00	0.00	0.00	0.00	0.00	0.00	
1.2 (S)	01	00	0005	0000		2	2	2	2	01	Impresión y encuadernación	1.1.02	30	9996	102	0.00	0.00	0.00	0.00	0.00	0.00	0.00	0.00	0.00	0.00

Preparado por

Revisado por

Aprobado por

MINISTERIO DE HACIENDA
DIRECCION GENERAL DE PRESUPUESTO

EJECUCION DE LOS GASTOS Y APLICACIONES FINANCIERAS POR DESTINO DE FONDOS Y ESTRUCTURA PROGRAMATICA
CORRESPONDIENTE AL MES MAYO DEL AÑO 2018

CODIGO DEL CAPITULO :

7001

DENOMINACION :

Ayuntamiento del Distrito Nacional

DESTINO DE FONDO:

Todos (P, S, I, E)

Destino de Fondo	Estructura				Institución Recept.	Código SNIP	Clasificador de Gasto					Denominación del Gasto	Función	Fuente de Financiamiento	Fuente Específica	Organismo Financiador	Presupuesto			Ejecución del Gasto					
	Partida no Asignables a Programas	Programa	Proyecto	Actividad /Obra			Tipo	Objeto	Cuenta	Sub-Cuenta	Auxiliar						Presupuesto Original Año Actual	Modificaciones	Vigente	Acumulado Anterior	Compromiso	Devengado	Pagado	Devengado a la Fecha	Balance Disponible
1	2	3	4	5	6	7	8	9	10	11	12	13	14	15	16	17	18	19	20 = 18 + 0 - 19	21	22	23	24	25 = 21 + 23	26 = 20 - 25
1.2 (S)	01	00	0005	0000		2	2	5				ALQUILERES Y RENTAS	1.1.02	30	9996	102	0.00	21,904.00	21,904.00	0.00	21,904.00	21,904.00	0.00	21,904.00	0.00
	01	00	0005			2	2	5	8			Otros alquileres					0.00	21,904.00	21,904.00	0.00	21,904.00	21,904.00	0.00	21,904.00	0.00
	01	00	0005			2	2	5	8	01		Otros alquileres	1.1.02	30	9996	102	0.00	21,904.00	21,904.00	0.00	21,904.00	21,904.00	0.00	21,904.00	0.00
	01	00	0005			2	2	8				OTROS SERVICIOS NO INCLUIDOS EN CONCEPTOS ANTERIORES					9,337,923.00	(107,443.00)	9,230,480.00	0.00	0.00	0.00	0.00	0.00	9,230,480.00
	01	00	0005			2	2	8	7			Servicios Técnicos y Profesionales					9,337,923.00	(107,443.00)	9,230,480.00	0.00	0.00	0.00	0.00	0.00	9,230,480.00
1.2 (S)	01	00	0005	0000		2	2	8	7	06		Otros servicios técnicos profesionales	1.1.02	30	9996	102	9,337,923.00	(107,443.00)	9,230,480.00	0.00	0.00	0.00	0.00	0.00	9,230,480.00
	01	00	0005			2	3					MATERIALES Y SUMINISTROS					300,000.00	85,539.00	385,539.00	20,548.00	187,164.00	3,529.00	207,712.00	177,827.00	
	01	00	0005			2	3	1				ALIMENTOS Y PRODUCTOS AGROFORESTALES					0.00	83,635.00	83,635.00	0.00	83,635.00	83,635.00	0.00	83,635.00	0.00
	01	00	0005			2	3	1	1			Alimentos y bebidas para personas					0.00	83,635.00	83,635.00	0.00	83,635.00	83,635.00	0.00	83,635.00	0.00
1.2 (S)	01	00	0005	0000		2	3	1	1	01		Alimentos y bebidas para personas	1.1.02	30	9996	102	0.00	83,635.00	83,635.00	0.00	83,635.00	83,635.00	0.00	83,635.00	0.00
	01	00	0005			2	3	2				TEXTILES Y VESTUARIOS					100,000.00	(3,529.00)	96,471.00	0.00	0.00	0.00	0.00	0.00	96,471.00
	01	00	0005			2	3	2	3			Prendas de vestir					100,000.00	(3,529.00)	96,471.00	0.00	0.00	0.00	0.00	0.00	96,471.00
1.2 (S)	01	00	0005	0000		2	3	2	3	01		Prendas de vestir	1.1.02	30	9996	102	100,000.00	(3,529.00)	96,471.00	0.00	0.00	0.00	0.00	0.00	96,471.00
	01	00	0005			2	3	3				PRODUCTOS DE PAPEL, CARTÓN E IMPRESOS					100,000.00	(18,644.00)	81,356.00	0.00	0.00	0.00	0.00	0.00	81,356.00
	01	00	0005			2	3	3	1			Papel de escritorio					0.00	0.00	0.00	0.00	0.00	0.00	0.00	0.00	0.00
1.2 (S)	01	00	0005	0000		2	3	3	1	01		Papel de escritorio	1.1.02	30	9996	102	0.00	0.00	0.00	0.00	0.00	0.00	0.00	0.00	0.00
	01	00	0005			2	3	3	2			Productos de papel y cartón					100,000.00	(18,644.00)	81,356.00	0.00	0.00	0.00	0.00	0.00	81,356.00
1.2 (S)	01	00	0005	0000		2	3	3	2	01		Productos de papel y cartón	1.1.02	30	9996	102	100,000.00	(18,644.00)	81,356.00	0.00	0.00	0.00	0.00	0.00	81,356.00
	01	00	0005			2	3	6				PRODUCTOS DE MINERALES, METÁLICOS Y NO METÁLICOS					0.00	0.00	0.00	0.00	0.00	0.00	0.00	0.00	0.00
	01	00	0005			2	3	6	3			Productos metálicos y sus derivados					0.00	0.00	0.00	0.00	0.00	0.00	0.00	0.00	0.00
1.2 (S)	01	00	0005	0000		2	3	6	3	03		Estructuras metálicas acabadas	1.1.02	30	9996	102	0.00	0.00	0.00	0.00	0.00	0.00	0.00	0.00	0.00
	01	00	0005			2	3	9				PRODUCTOS Y ÚTILES VARIOS					100,000.00	24,077.00	124,077.00	20,548.00	103,529.00	3,529.00	124,077.00	0.00	
	01	00	0005			2	3	9	9			Productos y útiles varios no identificados precedentemente (n.i.p.)					100,000.00	24,077.00	124,077.00	20,548.00	103,529.00	3,529.00	124,077.00	0.00	
1.2 (S)	01	00	0005	0000		2	3	9	9	01		Productos y Útiles Varios n.i.p	1.1.02	30	9996	102	100,000.00	24,077.00	124,077.00	20,548.00	103,529.00	3,529.00	124,077.00	0.00	

Preparado por

Revisado por

Aprobado por

MINISTERIO DE HACIENDA
DIRECCION GENERAL DE PRESUPUESTO

EJECUCION DE LOS GASTOS Y APLICACIONES FINANCIERAS POR DESTINO DE FONDOS Y ESTRUCTURA PROGRAMATICA
CORRESPONDIENTE AL MES MAYO DEL AÑO 2018

CODIGO DEL CAPITULO : **7001**

DENOMINACION : **Ayuntamiento del Distrito Nacional**

DESTINO DE FONDO: **Todos (P, S, I, E)**

Destino de Fondo	Estructura				Institución Recept.	Código SNIP	Clasificador de Gasto					Denominación del Gasto	Función	Fuente de Financiamiento	Fuente Específica	Organismo Financiador	Presupuesto			Ejecución del Gasto					
	Partida no Asignables a Programas	Programa	Proyecto	Actividad /Obra			Tipo	Objeto	Cuenta	Sub-Cuenta	Auxiliar						Presupuesto Original Año Actual	Modificaciones	Vigente	Acumulado Anterior	Compromiso	Devengado	Pagado	Devengado a la Fecha	Balance Disponible
1	2	3	4	5	6	7	8	9	10	11	12	13	14	15	16	17	18	19	20 = 18 + 0 - 19	21	22	23	24	25 = 21 + 23	26 = 20 - 25
	01	00	0006				2					GASTOS					1,150,000.00	0.00	1,150,000.00	0.00	0.00	0.00	0.00	0.00	1,150,000.00
	01	00	0006				2					CONTRATACIÓN DE SERVICIOS					910,000.00	0.00	910,000.00	0.00	0.00	0.00	0.00	0.00	910,000.00
	01	00	0006				2	2	2			PUBLICIDAD, IMPRESIÓN Y ENCUADERNACIÓN					560,000.00	0.00	560,000.00	0.00	0.00	0.00	0.00	0.00	560,000.00
	01	00	0006				2	2	2	2		Impresión y encuadernación					560,000.00	0.00	560,000.00	0.00	0.00	0.00	0.00	0.00	560,000.00
1.2 (S)	01	00	0006	0000			2	2	2	2	01	Impresión y encuadernación	1.1.02	30	9998	102	560,000.00	0.00	560,000.00	0.00	0.00	0.00	0.00	0.00	560,000.00
	01	00	0006				2	2	8			OTROS SERVICIOS NO INCLUIDOS EN CONCEPTOS ANTERIORES					350,000.00	0.00	350,000.00	0.00	0.00	0.00	0.00	0.00	350,000.00
1.2 (S)	01	00	0006	0000			2	2	8	7		Servicios Técnicos y Profesionales					350,000.00	0.00	350,000.00	0.00	0.00	0.00	0.00	0.00	350,000.00
	01	00	0006				2	2	8	7	06	Otros servicios técnicos profesionales	1.1.02	30	9998	102	350,000.00	0.00	350,000.00	0.00	0.00	0.00	0.00	0.00	350,000.00
	01	00	0006				2	3				MATERIALES Y SUMINISTROS					240,000.00	0.00	240,000.00	0.00	0.00	0.00	0.00	0.00	240,000.00
	01	00	0006				2	3	3			PRODUCTOS DE PAPEL, CARTÓN E IMPRESOS					220,000.00	0.00	220,000.00	0.00	0.00	0.00	0.00	0.00	220,000.00
	01	00	0006				2	3	3	3		Productos de artes gráficas					220,000.00	0.00	220,000.00	0.00	0.00	0.00	0.00	0.00	220,000.00
1.2 (S)	01	00	0006	0000			2	3	3	3	01	Productos de artes gráficas	1.1.02	30	9998	102	220,000.00	0.00	220,000.00	0.00	0.00	0.00	0.00	0.00	220,000.00
	01	00	0006				2	3	3	6		Especies timbradas y valoradas					0.00	0.00	0.00	0.00	0.00	0.00	0.00	0.00	0.00
1.2 (S)	01	00	0006	0000			2	3	3	6	01	Especies timbrados y valoradas	1.1.02	30	9996	102	0.00	0.00	0.00	0.00	0.00	0.00	0.00	0.00	0.00
	01	00	0006				2	3	9			PRODUCTOS Y ÚTILES VARIOS					20,000.00	0.00	20,000.00	0.00	0.00	0.00	0.00	0.00	20,000.00
	01	00	0006				2	3	9	9		Productos y útiles varios no identificados precedentemente (n.i.p.)					20,000.00	0.00	20,000.00	0.00	0.00	0.00	0.00	0.00	20,000.00
1.2 (S)	01	00	0006	0000			2	3	9	9	01	Productos y Utiles Vanos n.i.p	1.1.02	30	9998	102	20,000.00	0.00	20,000.00	0.00	0.00	0.00	0.00	0.00	20,000.00
	12																1,463,426,371.00	0.00	1,463,426,371.00	469,165,409.00	163,641,059.00	163,641,059.00	122,189,247.00	632,806,468.00	830,619,903.00
	12	00															1,463,426,371.00	0.00	1,463,426,371.00	469,165,409.00	163,641,059.00	163,641,059.00	122,189,247.00	632,806,468.00	830,619,903.00
	12	00	0001														13,299,500.00	0.00	13,299,500.00	1,093,475.00	69,669.00	69,669.00	28,643.00	1,163,144.00	12,136,356.00
	12	00	0001				2					GASTOS					13,299,500.00	0.00	13,299,500.00	1,093,475.00	69,669.00	69,669.00	28,643.00	1,163,144.00	12,136,356.00
	12	00	0001				2	2				CONTRATACIÓN DE SERVICIOS					312,000.00	50,466.00	362,466.00	62,840.00	5,626.00	5,626.00	0.00	68,466.00	294,000.00
	12	00	0001				2	2	5			ALQUILERES Y RENTAS					300,000.00	44,840.00	344,840.00	62,840.00	0.00	0.00	0.00	62,840.00	282,000.00

Preparado por

Revisado por

Aprobado por

MINISTERIO DE HACIENDA
DIRECCION GENERAL DE PRESUPUESTO

EJECUCION DE LOS GASTOS Y APLICACIONES FINANCIERAS POR DESTINO DE FONDOS Y ESTRUCTURA PROGRAMATICA
CORRESPONDIENTE AL MES MAYO DEL AÑO 2018

CODIGO DEL CAPITULO :

DENOMINACION :

DESTINO DE FONDO:

Destino de Fondo	Estructura				Institución Recept.	Código SNIP	Clasificador de Gasto					Denominación del Gasto	Función	Fuente de Financiamiento	Fuente Específica	Organismo Financiador	Presupuesto			Ejecución del Gasto					
	Partida no Asignables a Programas	Programa	Proyecto	Actividad /Obra			Tipo	Objeto	Cuenta	Sub-Cuenta	Auxiliar						Presupuesto Original Año Actual	Modificaciones	Vigente	Acumulado Anterior	Compromiso	Devengado	Pagado	Devengado a la Fecha	Balance Disponible
1	2	3	4	5	6	7	8	9	10	11	12	13	14	15	16	17	18	19	20 = 18 + 0 - 19	21	22	23	24	25 = 21 + 23	26 = 20 - 25
1.2 (S)		12	00	0001			2	2	5	4		Alquileres de equipos de transporte, tracción y elevación					300,000.00	0.00	300,000.00	18,000.00	0.00	0.00	0.00	18,000.00	282,000.00
		12	00	0001	0000		2	2	5	4	01	Alquileres de equipos de transporte, tracción y elevación	1.1.02	30	9996	102	300,000.00	0.00	300,000.00	18,000.00	0.00	0.00	0.00	18,000.00	282,000.00
		12	00	0001			2	2	5	8		Otros alquileres					0.00	44,840.00	44,840.00	44,840.00	0.00	0.00	0.00	44,840.00	0.00
1.2 (S)		12	00	0001	0000		2	2	5	8	01	Otros alquileres	1.1.02	30	9996	102	0.00	44,840.00	44,840.00	44,840.00	0.00	0.00	0.00	44,840.00	0.00
		12	00	0001			2	2	8			OTROS SERVICIOS NO INCLUIDOS EN CONCEPTOS ANTERIORES					12,000.00	5,626.00	17,626.00	0.00	5,626.00	5,626.00	0.00	5,626.00	12,000.00
		12	00	0001			2	2	8	5		Fumigación, lavandería, limpieza e higiene					12,000.00	0.00	12,000.00	0.00	0.00	0.00	0.00	0.00	12,000.00
1.2 (S)		12	00	0001	0000		2	2	8	5	01	Fumigación	1.1.02	30	9996	102	12,000.00	0.00	12,000.00	0.00	0.00	0.00	0.00	0.00	12,000.00
		12	00	0001			2	2	8	7		Servicios Técnicos y Profesionales					0.00	5,626.00	5,626.00	0.00	5,626.00	5,626.00	0.00	5,626.00	0.00
1.2 (S)		12	00	0001	0000		2	2	8	7	06	Otros servicios técnicos profesionales	1.1.02	30	9996	102	0.00	5,626.00	5,626.00	0.00	5,626.00	5,626.00	0.00	5,626.00	0.00
		12	00	0001			2	3				MATERIALES Y SUMINISTROS					12,987,500.00	(50,466.00)	12,937,034.00	1,030,635.00	64,043.00	64,043.00	28,643.00	1,094,678.00	11,842,356.00
		12	00	0001			2	3	1			ALIMENTOS Y PRODUCTOS AGROFORESTALES					0.00	140,267.00	140,267.00	140,267.00	0.00	0.00	0.00	140,267.00	0.00
		12	00	0001			2	3	1	1		Alimentos y bebidas para personas					0.00	140,267.00	140,267.00	140,267.00	0.00	0.00	0.00	140,267.00	0.00
1.2 (S)		12	00	0001	0000		2	3	1	1	01	Alimentos y bebidas para personas	1.1.02	30	9996	102	0.00	140,267.00	140,267.00	140,267.00	0.00	0.00	0.00	140,267.00	0.00
		12	00	0001			2	3	2			TEXTILES Y VESTUARIOS					0.00	21,063.00	21,063.00	21,063.00	0.00	0.00	0.00	21,063.00	0.00
		12	00	0001			2	3	2	3		Prendas de vestir					0.00	21,063.00	21,063.00	21,063.00	0.00	0.00	0.00	21,063.00	0.00
1.2 (S)		12	00	0001	0000		2	3	2	3	01	Prendas de vestir	1.1.02	30	9996	102	0.00	21,063.00	21,063.00	21,063.00	0.00	0.00	0.00	21,063.00	0.00
		12	00	0001			2	3	5			PRODUCTOS DE CUERO, CAUCHO Y PLÁSTICO					9,162,500.00	(300,000.00)	8,862,500.00	353,767.00	0.00	0.00	0.00	353,767.00	8,508,733.00
		12	00	0001			2	3	5	5		Artículos de plástico					9,162,500.00	(300,000.00)	8,862,500.00	353,767.00	0.00	0.00	0.00	353,767.00	8,508,733.00
1.2 (S)		12	00	0001	0000		2	3	5	5	01	Artículos de plástico	1.1.02	30	9996	102	6,871,875.00	(300,000.00)	6,571,875.00	353,767.00	0.00	0.00	0.00	353,767.00	6,218,108.00
1.2 (S)		12	00	0001	0000		2	3	5	5	01	Artículos de plástico	1.1.02	30	9998	199	2,290,625.00	0.00	2,290,625.00	0.00	0.00	0.00	0.00	0.00	2,290,625.00
		12	00	0001			2	3	6			PRODUCTOS DE MINERALES, METÁLICOS Y NO METÁLICOS					2,125,000.00	(190,733.00)	1,934,267.00	406,600.00	46,142.00	46,142.00	10,742.00	452,742.00	1,481,525.00
		12	00	0001			2	3	6	3		Productos metálicos y sus derivados					2,125,000.00	(190,733.00)	1,934,267.00	406,600.00	46,142.00	46,142.00	10,742.00	452,742.00	1,481,525.00
1.2 (S)		12	00	0001	0000		2	3	6	3	03	Estructuras metálicas acabadas	1.1.02	30	9996	102	2,075,000.00	(185,107.00)	1,889,893.00	405,790.00	46,142.00	46,142.00	10,742.00	451,932.00	1,437,961.00
1.2 (S)		12	00	0001	0000		2	3	6	3	04	Herramientas menores	1.1.02	30	9996	102	50,000.00	(5,626.00)	44,374.00	810.00	0.00	0.00	0.00	810.00	43,564.00

Preparado por

Revisado por

Aprobado por

MINISTERIO DE HACIENDA
DIRECCION GENERAL DE PRESUPUESTO

EJECUCION DE LOS GASTOS Y APLICACIONES FINANCIERAS POR DESTINO DE FONDOS Y ESTRUCTURA PROGRAMATICA
CORRESPONDIENTE AL MES MAYO DEL AÑO 2018

CODIGO DEL CAPITULO :

DENOMINACION :

DESTINO DE FONDO:

Destino de Fondo	Estructura				Institución Recept.	Código SNIP	Clasificador de Gasto					Denominación del Gasto	Función	Fuente de Financiamiento	Fuente Específica	Organismo Financiador	Presupuesto			Ejecución del Gasto					
	Partida no Asignables a Programas	Programa	Proyecto	Actividad /Obra			Tipo	Objeto	Cuenta	Sub-Cuenta	Auxiliar						Presupuesto Original Año Actual	Modificaciones	Vigente	Acumulado Anterior	Compromiso	Devengado	Pagado	Devengado a la Fecha	Balance Disponible
1	2	3	4	5	6	7	8	9	10	11	12	13	14	15	16	17	18	19	20 = 18 + 0 - 19	21	22	23	24	25 = 21 + 23	26 = 20 - 25
1.2 (S)		12	00	0001			2	3	7			COMBUSTIBLES, LUBRICANTES, PRODUCTOS QUÍMICOS Y CONEXOS					1,700,000.00	(21,063.00)	1,678,937.00	102,155.00	8,710.00	8,710.00	8,710.00	110,865.00	1,568,072.00
		12	00	0001			2	3	7	2		Productos químicos y conexos					1,700,000.00	(21,063.00)	1,678,937.00	102,155.00	8,710.00	8,710.00	8,710.00	110,865.00	1,568,072.00
		12	00	0001	0000		2	3	7	2	06	Pinturas, lacas, barnices, diluyentes y absorbentes para pinturas	1.1.02	30	9996	102	1,275,000.00	(21,063.00)	1,253,937.00	102,155.00	8,710.00	8,710.00	8,710.00	110,865.00	1,143,072.00
1.2 (S)		12	00	0001	0000		2	3	7	2	06	Pinturas, lacas, barnices, diluyentes y absorbentes para pinturas	1.1.02	30	9998	199	425,000.00	0.00	425,000.00	0.00	0.00	0.00	0.00	0.00	425,000.00
		12	00	0001			2	3	9			PRODUCTOS Y ÚTILES VARIOS					0.00	300,000.00	300,000.00	6,783.00	9,191.00	9,191.00	9,191.00	15,974.00	284,026.00
		12	00	0001			2	3	9	9		Productos y útiles varios no identificados precedentemente (n.i.p.)					0.00	300,000.00	300,000.00	6,783.00	9,191.00	9,191.00	9,191.00	15,974.00	284,026.00
1.2 (S)		12	00	0001	0000		2	3	9	9	01	Productos y Utiles Varios n.i.p	1.1.02	30	9996	102	0.00	300,000.00	300,000.00	6,783.00	9,191.00	9,191.00	9,191.00	15,974.00	284,026.00
		12	00	0002													366,000,000.00	0.00	366,000,000.00	85,785,308.00	52,385,896.00	52,385,896.00	52,385,896.00	138,171,204.00	227,828,796.00
		12	00	0002			2					GASTOS					366,000,000.00	0.00	366,000,000.00	85,785,308.00	52,385,896.00	52,385,896.00	52,385,896.00	138,171,204.00	227,828,796.00
		12	00	0002			2	2				CONTRATACIÓN DE SERVICIOS					364,000,000.00	0.00	364,000,000.00	85,785,308.00	52,385,896.00	52,385,896.00	52,385,896.00	138,171,204.00	225,828,796.00
		12	00	0002			2	2	1			SERVICIOS BÁSICOS					363,000,000.00	0.00	363,000,000.00	85,785,308.00	52,385,896.00	52,385,896.00	52,385,896.00	138,171,204.00	224,828,796.00
		12	00	0002			2	2	1	6		Electricidad					363,000,000.00	0.00	363,000,000.00	85,785,308.00	52,385,896.00	52,385,896.00	52,385,896.00	138,171,204.00	224,828,796.00
1.2 (S)		12	00	0002	0000		2	2	1	6	01	Energía eléctrica	3.2.01	30	9996	102	330,000,000.00	0.00	330,000,000.00	85,785,308.00	52,385,896.00	52,385,896.00	52,385,896.00	138,171,204.00	191,828,796.00
1.2 (S)		12	00	0002	0000		2	2	1	6	01	Energía eléctrica	3.2.01	30	9998	199	33,000,000.00	0.00	33,000,000.00	0.00	0.00	0.00	0.00	0.00	33,000,000.00
		12	00	0002			2	2	8			OTROS SERVICIOS NO INCLUIDOS EN CONCEPTOS ANTERIORES					1,000,000.00	0.00	1,000,000.00	0.00	0.00	0.00	0.00	0.00	1,000,000.00
		12	00	0002			2	2	8	7		Servicios Técnicos y Profesionales					1,000,000.00	0.00	1,000,000.00	0.00	0.00	0.00	0.00	0.00	1,000,000.00
1.2 (S)		12	00	0002	0000		2	2	8	7	06	Otros servicios técnicos profesionales	3.2.01	30	9996	102	1,000,000.00	0.00	1,000,000.00	0.00	0.00	0.00	0.00	0.00	1,000,000.00
		12	00	0002			2	3				MATERIALES Y SUMINISTROS					2,000,000.00	0.00	2,000,000.00	0.00	0.00	0.00	0.00	0.00	2,000,000.00
		12	00	0002			2	3	9			PRODUCTOS Y ÚTILES VARIOS					2,000,000.00	0.00	2,000,000.00	0.00	0.00	0.00	0.00	0.00	2,000,000.00
		12	00	0002			2	3	9	6		Productos eléctricos y afines					2,000,000.00	0.00	2,000,000.00	0.00	0.00	0.00	0.00	0.00	2,000,000.00
1.2 (S)		12	00	0002	0000		2	3	9	6	01	Productos eléctricos y afines	3.2.01	30	9998	199	2,000,000.00	0.00	2,000,000.00	0.00	0.00	0.00	0.00	0.00	2,000,000.00
		12	00	0003													1,015,202,651.00	1,674,461.00	1,016,877,112.00	364,742,366.00	107,133,790.00	107,133,790.00	66,715,858.00	471,876,156.00	545,000,956.00
		12	00	0003			2					GASTOS					1,015,202,651.00	1,674,461.00	1,016,877,112.00	364,742,366.00	107,133,790.00	107,133,790.00	66,715,858.00	471,876,156.00	545,000,956.00
		12	00	0003			2	2				CONTRATACIÓN DE SERVICIOS					998,162,651.00	0.00	998,162,651.00	357,586,170.00	107,000,281.00	107,000,281.00	66,079,669.00	464,586,451.00	533,576,200.00

Preparado por

Revisado por

Aprobado por

MINISTERIO DE HACIENDA

DIRECCION GENERAL DE PRESUPUESTO

EJECUCION DE LOS GASTOS Y APLICACIONES FINANCIERAS POR DESTINO DE FONDOS Y ESTRUCTURA PROGRAMATICA
CORRESPONDIENTE AL MES MAYO DEL AÑO 2018

CODIGO DEL CAPITULO : 7001

DENOMINACION : Ayuntamiento del Distrito Nacional

DESTINO DE FONDO: Todos (P, S, I, E)

Destino de Fondo	Estructura				Institución Recept.	Código SNIP	Clasificador de Gasto					Denominación del Gasto	Función	Fuente de Financiamiento	Fuente Específica	Organismo Financiador	Presupuesto			Ejecución del Gasto					
	Partida no Asignables a Programas	Programa	Proyecto	Actividad /Obra			Tipo	Objeto	Cuenta	Sub-Cuenta	Auxiliar						Presupuesto Original Año Actual	Modificaciones	Vigente	Acumulado Anterior	Compromiso	Devengado	Pagado	Devengado a la Fecha	Balance Disponible
1	2	3	4	5	6	7	8	9	10	11	12	13	14	15	16	17	18	19	20 = 18 + 0 - 19	21	22	23	24	25 = 21 + 23	26 = 20 - 25
		12	00	0003			2	2	1			SERVICIOS BÁSICOS					937,886,577.00	0.00	937,886,577.00	336,126,998.00	103,236,478.00	103,236,478.00	63,595,569.00	439,363,476.00	498,523,101.00
		12	00	0003			2	2	1	8		Recolección de residuos sólidos					937,886,577.00	0.00	937,886,577.00	336,126,998.00	103,236,478.00	103,236,478.00	63,595,569.00	439,363,476.00	498,523,101.00
1.2 (S)		12	00	0003	0000		2	2	1	8	01	Recolección de residuos sólidos	3.2.02	20	1955	100	350,076,635.00	0.00	350,076,635.00	0.00	77,039,649.00	77,039,649.00	0.00	77,039,649.00	273,036,986.00
1.2 (S)		12	00	0003	0000		2	2	1	8	01	Recolección de residuos sólidos	3.2.02	30	9995	102	362,396,742.00	0.00	362,396,742.00	336,126,998.00	26,196,829.00	26,196,829.00	63,595,569.00	362,323,827.00	72,915.00
1.2 (S)		12	00	0003	0000		2	2	1	8	01	Recolección de residuos sólidos	3.2.02	30	9998	199	225,413,200.00	0.00	225,413,200.00	0.00	0.00	0.00	0.00	0.00	225,413,200.00
		12	00	0003			2	2	3			VIÁTICOS					100,000.00	107,360.00	207,360.00	0.00	0.00	0.00	0.00	0.00	207,360.00
		12	00	0003			2	2	3	2		Viáticos fuera del país					100,000.00	107,360.00	207,360.00	0.00	0.00	0.00	0.00	0.00	207,360.00
1.2 (S)		12	00	0003	0000		2	2	3	2	01	Viaticos fuera del pais	3.2.02	30	9996	102	100,000.00	107,360.00	207,360.00	0.00	0.00	0.00	0.00	0.00	207,360.00
		12	00	0003			2	2	5	4		ALQUILERES Y RENTAS					57,876,074.00	0.00	57,876,074.00	21,307,107.00	3,763,803.00	3,763,803.00	2,484,100.00	25,070,910.00	32,805,164.00
		12	00	0003			2	2	5	4		Alquileres de equipos de transporte, tracción y elevación					57,876,074.00	0.00	57,876,074.00	21,307,107.00	3,763,803.00	3,763,803.00	2,484,100.00	25,070,910.00	32,805,164.00
1.2 (S)		12	00	0003	0000		2	2	5	4	01	Alquileres de equipos de transporte, tracción y elevación	3.2.02	30	9996	102	52,876,074.00	0.00	52,876,074.00	21,307,107.00	3,763,803.00	3,763,803.00	2,484,100.00	25,070,910.00	27,805,164.00
1.2 (S)		12	00	0003	0000		2	2	5	4	01	Alquileres de equipos de transporte, tracción y elevación	3.2.02	30	9998	199	5,000,000.00	0.00	5,000,000.00	0.00	0.00	0.00	0.00	0.00	5,000,000.00
		12	00	0003			2	2	8			OTROS SERVICIOS NO INCLUIDOS EN CONCEPTOS ANTERIORES					2,300,000.00	(107,360.00)	2,192,640.00	152,065.00	0.00	0.00	0.00	152,065.00	2,040,575.00
		12	00	0003			2	2	8	7		Servicios Técnicos y Profesionales					2,300,000.00	(107,360.00)	2,192,640.00	152,065.00	0.00	0.00	0.00	152,065.00	2,040,575.00
1.2 (S)		12	00	0003	0000		2	2	8	7	06	Otros servicios técnicos profesionales	3.2.02	30	9996	102	2,300,000.00	(107,360.00)	2,192,640.00	152,065.00	0.00	0.00	0.00	152,065.00	2,040,575.00
		12	00	0003			2	3				MATERIALES Y SUMINISTROS					17,040,000.00	1,674,461.00	18,714,461.00	7,156,196.00	133,509.00	133,509.00	636,189.00	7,289,705.00	11,424,756.00
		12	00	0003			2	3	2			TEXTILES Y VESTUARIOS					2,000,000.00	1,722,310.00	3,722,310.00	3,722,310.00	0.00	0.00	0.00	3,722,310.00	0.00
		12	00	0003			2	3	2	3		Prendas de vestir					2,000,000.00	1,722,310.00	3,722,310.00	3,722,310.00	0.00	0.00	0.00	3,722,310.00	0.00
1.2 (S)		12	00	0003	0000		2	3	2	3	01	Prendas de vestir	3.2.02	30	9996	102	2,000,000.00	1,722,310.00	3,722,310.00	3,722,310.00	0.00	0.00	0.00	3,722,310.00	0.00
		12	00	0003			2	3	5			PRODUCTOS DE CUERO, CAUCHO Y PLÁSTICO					14,500,000.00	0.00	14,500,000.00	3,166,983.00	124,585.00	124,585.00	627,265.00	3,291,568.00	11,208,432.00
		12	00	0003			2	3	5	5		Artículos de plástico					14,500,000.00	0.00	14,500,000.00	3,166,983.00	124,585.00	124,585.00	627,265.00	3,291,568.00	11,208,432.00
1.2 (S)		12	00	0003	0000		2	3	5	5	01	Artículos de plástico	3.2.02	30	9996	102	9,500,000.00	0.00	9,500,000.00	3,166,983.00	124,585.00	124,585.00	627,265.00	3,291,568.00	6,208,432.00
1.2 (S)		12	00	0003	0000		2	3	5	5	01	Artículos de plástico	3.2.02	30	9998	199	5,000,000.00	0.00	5,000,000.00	0.00	0.00	0.00	0.00	0.00	5,000,000.00
		12	00	0003			2	3	6			PRODUCTOS DE MINERALES, METÁLICOS Y NO METÁLICOS					190,000.00	42,333.00	232,333.00	192,332.00	2,124.00	2,124.00	2,124.00	194,456.00	37,877.00

Preparado por

Revisado por

Aprobado por

MINISTERIO DE HACIENDA

DIRECCION GENERAL DE PRESUPUESTO

EJECUCION DE LOS GASTOS Y APLICACIONES FINANCIERAS POR DESTINO DE FONDOS Y ESTRUCTURA PROGRAMATICA
CORRESPONDIENTE AL MES MAYO DEL AÑO 2018

CODIGO DEL CAPITULO : 7001

DENOMINACION : Ayuntamiento del Distrito Nacional

DESTINO DE FONDO: Todos (P, S, I, E)

Destino de Fondo	Estructura				Institución Recept.	Código SNIP	Clasificador de Gasto					Denominación del Gasto	Función	Fuente de Financiamiento	Fuente Especifica	Organismo Financiador	Presupuesto			Ejecución del Gasto					
	Partida no Asignables a Programmas	Programa	Proyecto	Actividad /Obra			Tipo	Objeto	Cuenta	Sub-Cuenta	Auxiliar						Presupuesto Original Año Actual	Modificaciones	Vigente	Acumulado Anterior	Compromiso	Devengado	Pagado	Devengado a la Fecha	Balance Disponible
1	2	3	4	5	6	7	8	9	10	11	12	13	14	15	16	17	18	19	20 = 18 + 0 - 19	21	22	23	24	25 = 21 + 23	26 = 20 - 25
1.2 (S)		12 00	0003		0000		2 3	6 3	3			Productos metálicos y sus derivados	3.2.02	30	9996	102	190,000.00	42,333.00	232,333.00	192,332.00	2,124.00	2,124.00	2,124.00	194,456.00	37,877.00
		12 00	0003		0000		2 3	6 3	03			Estructuras metálicas acabadas	3.2.02	30	9996	102	30,000.00	0.00	30,000.00	0.00	0.00	0.00	0.00	0.00	30,000.00
1.2 (S)		12 00	0003		0000		2 3	6 3	04			Herramientas menores	3.2.02	30	9996	102	150,000.00	42,333.00	192,333.00	192,332.00	0.00	0.00	0.00	192,332.00	1.00
1.2 (S)		12 00	0003		0000		2 3	6 3	06			Accesorios de metal	3.2.02	30	9996	102	10,000.00	0.00	10,000.00	0.00	2,124.00	2,124.00	2,124.00	2,124.00	7,876.00
		12 00	0003				2 3	9				PRODUCTOS Y ÚTILES VARIOS					350,000.00	(90,182.00)	259,818.00	74,571.00	6,800.00	6,800.00	6,800.00	81,371.00	178,447.00
		12 00	0003				2 3	9	1			Material para limpieza					250,000.00	(90,182.00)	159,818.00	1,357.00	708.00	708.00	708.00	2,065.00	157,753.00
1.2 (S)		12 00	0003		0000		2 3	9	1	01		Material para limpieza	3.2.02	30	9996	102	250,000.00	(90,182.00)	159,818.00	1,357.00	708.00	708.00	708.00	2,065.00	157,753.00
		12 00	0003				2 3	9	2			Útiles de escritorio, oficina, informática y de enseñanza					50,000.00	0.00	50,000.00	26,060.00	6,092.00	6,092.00	6,092.00	32,152.00	17,848.00
1.2 (S)		12 00	0003		0000		2 3	9	2	01		Útiles de escritorio, oficina informática y de enseñanza	3.2.02	30	9996	102	50,000.00	0.00	50,000.00	26,060.00	6,092.00	6,092.00	6,092.00	32,152.00	17,848.00
		12 00	0003				2 3	9	9			Productos y útiles varios no identificados precedentemente (n.i.p.)					50,000.00	0.00	50,000.00	47,154.00	0.00	0.00	0.00	47,154.00	2,846.00
1.2 (S)		12 00	0003		0000		2 3	9	9	01		Productos y Útiles Varios n.i.p	3.2.02	30	9996	102	50,000.00	0.00	50,000.00	47,154.00	0.00	0.00	0.00	47,154.00	2,846.00
		12 00	0004									GASTOS					2,795,000.00	0.00	2,795,000.00	98,577.00	12,604.00	12,604.00	12,604.00	111,181.00	2,683,819.00
		12 00	0004				2					CONTRATACIÓN DE SERVICIOS					2,795,000.00	0.00	2,795,000.00	98,577.00	12,604.00	12,604.00	12,604.00	111,181.00	2,683,819.00
		12 00	0004				2 2					SERVICIOS BÁSICOS					1,495,000.00	0.00	1,495,000.00	33,040.00	0.00	0.00	0.00	33,040.00	1,461,960.00
		12 00	0004				2 2	1				SERVICIOS BÁSICOS					500,000.00	0.00	500,000.00	0.00	0.00	0.00	0.00	0.00	500,000.00
		12 00	0004				2 2	1	8			Recolección de residuos sólidos					500,000.00	0.00	500,000.00	0.00	0.00	0.00	0.00	0.00	500,000.00
1.2 (S)		12 00	0004		0000		2 2	1	8	01		Recolección de residuos sólidos	3.1.01	30	9996	102	500,000.00	0.00	500,000.00	0.00	0.00	0.00	0.00	0.00	500,000.00
		12 00	0004				2 2	2				PUBLICIDAD, IMPRESIÓN Y ENCUADERNACIÓN					10,000.00	0.00	10,000.00	0.00	0.00	0.00	0.00	0.00	10,000.00
		12 00	0004				2 2	2	2			Impresión y encuadernación					10,000.00	0.00	10,000.00	0.00	0.00	0.00	0.00	0.00	10,000.00
1.2 (S)		12 00	0004		0000		2 2	2	2	01		Impresión y encuadernación	3.1.01	30	9996	102	10,000.00	0.00	10,000.00	0.00	0.00	0.00	0.00	0.00	10,000.00
		12 00	0004				2 2	4				TRANSPORTE Y ALMACENAJE					50,000.00	0.00	50,000.00	0.00	0.00	0.00	0.00	0.00	50,000.00
		12 00	0004				2 2	4	1			Pasajes					50,000.00	0.00	50,000.00	0.00	0.00	0.00	0.00	0.00	50,000.00
1.2 (S)		12 00	0004		0000		2 2	4	1	01		Pasajes	3.1.01	30	9996	102	50,000.00	0.00	50,000.00	0.00	0.00	0.00	0.00	0.00	50,000.00
		12 00	0004				2 2	5				ALQUILERES Y RENTAS					35,000.00	0.00	35,000.00	0.00	0.00	0.00	0.00	0.00	35,000.00
		12 00	0004				2 2	5	8			Otros alquileres					35,000.00	0.00	35,000.00	0.00	0.00	0.00	0.00	0.00	35,000.00

Preparado por _____

Revisado por _____

Aprobado por _____

MINISTERIO DE HACIENDA
DIRECCION GENERAL DE PRESUPUESTO

EJECUCION DE LOS GASTOS Y APLICACIONES FINANCIERAS POR DESTINO DE FONDOS Y ESTRUCTURA PROGRAMATICA
CORRESPONDIENTE AL MES MAYO DEL AÑO 2018

CODIGO DEL CAPITULO :

DENOMINACION :

DESTINO DE FONDO:

Destino de Fondo	Estructura				Institución Recept.	Código SNIP	Clasificador de Gasto					Denominación del Gasto	Función	Fuente de Financiamiento	Fuente Específica	Organismo Financiador	Presupuesto			Ejecución del Gasto					
	Partida no Asignables a Programas	Programa	Proyecto	Actividad /Obra			Tipo	Objeto	Cuenta	Sub-Cuenta	Auxiliar						Presupuesto Original Año Actual	Modificaciones	Vigente	Acumulado Anterior	Compromiso	Devengado	Pagado	Devengado a la Fecha	Balance Disponible
1	2	3	4	5	6	7	8	9	10	11	12	13	14	15	16	17	18	19	20 = 18 + 0 - 19	21	22	23	24	25 = 21 + 23	26 = 20 - 25
1.2 (S)		12	00	0004	0000		2	2	5	8	01	Otros alquileres	3.1.01	30	9996	102	35,000.00	0.00	35,000.00	0.00	0.00	0.00	0.00	0.00	35,000.00
		12	00	0004			2	2	8			OTROS SERVICIOS NO INCLUIDOS EN CONCEPTOS ANTERIORES					900,000.00	0.00	900,000.00	33,040.00	0.00	0.00	0.00	33,040.00	866,960.00
		12	00	0004			2	2	8	5		Fumigación, lavandería, limpieza e higiene					50,000.00	0.00	50,000.00	33,040.00	0.00	0.00	0.00	33,040.00	16,960.00
1.2 (S)		12	00	0004	0000		2	2	8	5	01	Fumigación	3.1.01	30	9996	102	50,000.00	0.00	50,000.00	33,040.00	0.00	0.00	0.00	33,040.00	16,960.00
		12	00	0004			2	2	8	7		Servicios Técnicos y Profesionales					850,000.00	0.00	850,000.00	0.00	0.00	0.00	0.00	0.00	850,000.00
1.2 (S)		12	00	0004	0000		2	2	8	7	06	Otros servicios técnicos profesionales	3.1.01	30	9996	102	850,000.00	0.00	850,000.00	0.00	0.00	0.00	0.00	0.00	850,000.00
		12	00	0004			2	3				MATERIALES Y SUMINISTROS					1,300,000.00	0.00	1,300,000.00	65,537.00	12,604.00	12,604.00	12,604.00	78,141.00	1,221,859.00
		12	00	0004			2	3	1			ALIMENTOS Y PRODUCTOS AGROFORESTALES					150,000.00	0.00	150,000.00	64,697.00	2,151.00	2,151.00	2,151.00	66,848.00	83,152.00
		12	00	0004			2	3	1	1		Alimentos y bebidas para personas					100,000.00	0.00	100,000.00	64,697.00	2,151.00	2,151.00	2,151.00	66,848.00	33,152.00
1.2 (S)		12	00	0004	0000		2	3	1	1	01	Alimentos y bebidas para personas	3.1.01	30	9996	102	100,000.00	0.00	100,000.00	64,697.00	2,151.00	2,151.00	2,151.00	66,848.00	33,152.00
		12	00	0004			2	3	1	3		Productos agroforestales y pecuarios					50,000.00	0.00	50,000.00	0.00	0.00	0.00	0.00	0.00	50,000.00
1.2 (S)		12	00	0004	0000		2	3	1	3	03	Productos forestales	3.1.01	30	9996	102	50,000.00	0.00	50,000.00	0.00	0.00	0.00	0.00	0.00	50,000.00
		12	00	0004			2	3	2			TEXTILES Y VESTUARIOS					250,000.00	0.00	250,000.00	0.00	0.00	0.00	0.00	0.00	250,000.00
		12	00	0004			2	3	2	1		Hilados y telas					100,000.00	0.00	100,000.00	0.00	0.00	0.00	0.00	0.00	100,000.00
1.2 (S)		12	00	0004	0000		2	3	2	1	01	Hilados y telas	3.1.01	30	9996	102	100,000.00	0.00	100,000.00	0.00	0.00	0.00	0.00	0.00	100,000.00
		12	00	0004			2	3	2	3		Prendas de vestir					150,000.00	0.00	150,000.00	0.00	0.00	0.00	0.00	0.00	150,000.00
1.2 (S)		12	00	0004	0000		2	3	2	3	01	Prendas de vestir	3.1.01	30	9996	102	150,000.00	0.00	150,000.00	0.00	0.00	0.00	0.00	0.00	150,000.00
		12	00	0004			2	3	5			PRODUCTOS DE CUERO, CAUCHO Y PLÁSTICO					15,000.00	0.00	15,000.00	0.00	1,283.00	1,283.00	1,283.00	1,283.00	13,717.00
		12	00	0004			2	3	5	5		Artículos de plástico					15,000.00	0.00	15,000.00	0.00	1,283.00	1,283.00	1,283.00	1,283.00	13,717.00
1.2 (S)		12	00	0004	0000		2	3	5	5	01	Artículos de plástico	3.1.01	30	9996	102	15,000.00	0.00	15,000.00	0.00	1,283.00	1,283.00	1,283.00	1,283.00	13,717.00
		12	00	0004			2	3	6			PRODUCTOS DE MINERALES, METÁLICOS Y NO METÁLICOS					265,000.00	0.00	265,000.00	840.00	0.00	0.00	0.00	840.00	264,160.00
		12	00	0004			2	3	6	1		Productos de cemento, cal, asbesto, yeso y arcilla					10,000.00	0.00	10,000.00	0.00	0.00	0.00	0.00	0.00	10,000.00
1.2 (S)		12	00	0004	0000		2	3	6	1	01	Productos de cemento	3.1.01	30	9996	102	10,000.00	0.00	10,000.00	0.00	0.00	0.00	0.00	0.00	10,000.00
		12	00	0004			2	3	6	2		Productos de vidrio, loza y porcelana					5,000.00	0.00	5,000.00	0.00	0.00	0.00	0.00	0.00	5,000.00

Preparado por

Revisado por

Aprobado por

MINISTERIO DE HACIENDA

DIRECCION GENERAL DE PRESUPUESTO

EJECUCION DE LOS GASTOS Y APLICACIONES FINANCIERAS POR DESTINO DE FONDOS Y ESTRUCTURA PROGRAMATICA
CORRESPONDIENTE AL MES MAYO DEL AÑO 2018

CODIGO DEL CAPITULO : 7001

DENOMINACION : Ayuntamiento del Distrito Nacional

DESTINO DE FONDO: Todos (P, S, I, E)

Destino de Fondo	Estructura				Institución Recept.	Código SNIP	Tipo	Objeto	Cuenta	Sub-Cuenta	Auxiliar	Denominación del Gasto	Función	Fuente de Financiamiento	Fuente Específica	Organismo Financiador	Presupuesto			Ejecución del Gasto					
	Partida no Asignables a Programas	Programa	Proyecto	Actividad /Obra													Presupuesto Original Año Actual	Modificaciones	Vigente	Acumulado Anterior	Compromiso	Devengado	Pagado	Devengado a la Fecha	Balance Disponible
1	2	3	4	5	6	7	8	9	10	11	12	13	14	15	16	17	18	19	20 = 18 + 0 - 19	21	22	23	24	25 = 21 + 23	26 = 20 - 25
1.2 (S)		12	00	0004	0000		2	3	6	2	01	Productos de vidrio	3.1.01	30	9996	102	5,000.00	0.00	5,000.00	0.00	0.00	0.00	0.00	0.00	5,000.00
		12	00	0004			2	3	6	3		Productos metálicos y sus derivados					250,000.00	0.00	250,000.00	840.00	0.00	0.00	0.00	840.00	249,160.00
1.2 (S)		12	00	0004	0000		2	3	6	3	03	Estructuras metálicas acabadas	3.1.01	30	9996	102	150,000.00	0.00	150,000.00	840.00	0.00	0.00	0.00	840.00	149,160.00
1.2 (S)		12	00	0004	0000		2	3	6	3	04	Herramientas menores	3.1.01	30	9996	102	100,000.00	0.00	100,000.00	0.00	0.00	0.00	0.00	0.00	100,000.00
		12	00	0004			2	3	7			COMBUSTIBLES, LUBRICANTES, PRODUCTOS QUÍMICOS Y CONEXOS					350,000.00	0.00	350,000.00	0.00	0.00	0.00	0.00	0.00	350,000.00
		12	00	0004			2	3	7	2		Productos químicos y conexos					350,000.00	0.00	350,000.00	0.00	0.00	0.00	0.00	0.00	350,000.00
1.2 (S)		12	00	0004	0000		2	3	7	2	05	Insecticidas, fumigantes y otros	3.1.01	30	9996	102	300,000.00	0.00	300,000.00	0.00	0.00	0.00	0.00	0.00	300,000.00
1.2 (S)		12	00	0004	0000		2	3	7	2	06	Pinturas, lacas, barnices, diluyentes y absorbentes para pinturas	3.1.01	30	9996	102	50,000.00	0.00	50,000.00	0.00	0.00	0.00	0.00	0.00	50,000.00
		12	00	0004			2	3	9			PRODUCTOS Y ÚTILES VARIOS					270,000.00	0.00	270,000.00	0.00	9,170.00	9,170.00	9,170.00	9,170.00	260,830.00
		12	00	0004			2	3	9	1		Material para limpieza					10,000.00	0.00	10,000.00	0.00	0.00	0.00	0.00	0.00	10,000.00
1.2 (S)		12	00	0004	0000		2	3	9	1	01	Material para limpieza	3.1.01	30	9996	102	10,000.00	0.00	10,000.00	0.00	0.00	0.00	0.00	0.00	10,000.00
		12	00	0004			2	3	9	6		Productos eléctricos y afines					10,000.00	0.00	10,000.00	4,575.00	0.00	4,575.00	4,575.00	4,575.00	5,425.00
1.2 (S)		12	00	0004	0000		2	3	9	6	01	Productos eléctricos y afines	3.1.01	30	9996	102	10,000.00	0.00	10,000.00	0.00	4,575.00	4,575.00	4,575.00	4,575.00	5,425.00
		12	00	0004			2	3	9	9		Productos y útiles varios no identificados precedentemente (n.i.p.)					250,000.00	0.00	250,000.00	0.00	4,595.00	4,595.00	4,595.00	4,595.00	245,405.00
1.2 (S)		12	00	0004	0000		2	3	9	9	01	Productos y Útiles Varios n.i.p	3.1.01	30	9996	102	250,000.00	0.00	250,000.00	0.00	4,595.00	4,595.00	4,595.00	4,595.00	245,405.00
		12	00	0005													51,270,000.00	(1,674,461.00)	49,595,539.00	9,659,067.00	3,968,754.00	3,968,754.00	2,995,968.00	13,627,821.00	35,967,718.00
		12	00	0005			2					GASTOS					51,270,000.00	(1,674,461.00)	49,595,539.00	9,659,067.00	3,968,754.00	3,968,754.00	2,995,968.00	13,627,821.00	35,967,718.00
		12	00	0005			2	2				CONTRATACIÓN DE SERVICIOS					21,030,000.00	(1,722,310.00)	19,307,690.00	2,163,262.00	1,660,795.00	1,660,795.00	382,859.00	3,824,057.00	15,483,633.00
		12	00	0005			2	2	1			SERVICIOS BÁSICOS					380,000.00	0.00	380,000.00	0.00	0.00	0.00	0.00	0.00	380,000.00
		12	00	0005			2	2	1	1		Radiocomunicación					380,000.00	0.00	380,000.00	0.00	0.00	0.00	0.00	0.00	380,000.00
1.2 (S)		12	00	0005	0000		2	2	1	1	01	Radiocomunicación	2.1.02	30	9996	102	380,000.00	0.00	380,000.00	0.00	0.00	0.00	0.00	0.00	380,000.00
		12	00	0005			2	2	4			TRANSPORTE Y ALMACENAJE					100,000.00	381,605.00	481,605.00	0.00	431,119.00	431,119.00	0.00	431,119.00	50,486.00
		12	00	0005			2	2	4	1		Pasajes					100,000.00	381,605.00	481,605.00	0.00	431,119.00	431,119.00	0.00	431,119.00	50,486.00
1.2 (S)		12	00	0005	0000		2	2	4	1	01	Pasajes	2.1.02	30	9996	102	100,000.00	381,605.00	481,605.00	0.00	431,119.00	431,119.00	0.00	431,119.00	50,486.00

Preparado por

Revisado por

Aprobado por

MINISTERIO DE HACIENDA
DIRECCION GENERAL DE PRESUPUESTO

EJECUCION DE LOS GASTOS Y APLICACIONES FINANCIERAS POR DESTINO DE FONDOS Y ESTRUCTURA PROGRAMATICA
CORRESPONDIENTE AL MES MAYO DEL AÑO 2018

CODIGO DEL CAPITULO :

DENOMINACION :

DESTINO DE FONDO:

Destino de Fondo	Estructura				Institución Recept.	Código SNIP	Clasificador de Gasto					Denominación del Gasto	Función	Fuente de Financiamiento	Fuente Especifica	Organismo Financiador	Presupuesto			Ejecución del Gasto					
	Partida no Asignables a Programas	Programa	Proyecto	Actividad /Obra			Tipo	Objeto	Cuenta	Sub-Cuenta	Auxiliar						Presupuesto Original Año Actual	Modificaciones	Vigente	Acumulado Anterior	Compromiso	Devengado	Pagado	Devengado a la Fecha	Balance Disponible
1	2	3	4	5	6	7	8	9	10	11	12	13	14	15	16	17	18	19	20 = 18 + o - 19	21	22	23	24	25 = 21 + 23	26 = 20 - 25
		12	00	0005			2	2	7			SERVICIOS DE CONSERVACIÓN, REPARACIONES MENORES E INSTALACIONES TEMPORALES					3,850,000.00	0.00	3,850,000.00	2,163,262.00	1,229,676.00	1,229,676.00	382,859.00	3,392,938.00	457,062.00
1.2 (S)		12	00	0005	0000		2	2	7	1		Contratación de obras menores	2.1.02	30	9996	102	100,000.00	0.00	100,000.00	64,159.00	10,537.00	10,537.00	0.00	74,696.00	25,304.00
		12	00	0005			2	2	7	1	02	Servicios especiales de mantenimiento y reparación	2.1.02	30	9996	102	100,000.00	0.00	100,000.00	64,159.00	10,537.00	10,537.00	0.00	74,696.00	25,304.00
1.2 (S)		12	00	0005	0000		2	2	7	2		Mantenimiento y reparación de maquinarias y equipos	2.1.02	30	9996	102	3,750,000.00	0.00	3,750,000.00	2,099,103.00	1,219,139.00	1,219,139.00	382,859.00	3,318,242.00	431,758.00
		12	00	0005			2	2	7	2	06	Mantenimiento y reparación de equipos de transporte, tracción y elevación	2.1.02	30	9996	102	3,750,000.00	0.00	3,750,000.00	2,099,103.00	1,219,139.00	1,219,139.00	382,859.00	3,318,242.00	431,758.00
1.2 (S)		12	00	0005	0000		2	2	8			OTROS SERVICIOS NO INCLUIDOS EN CONCEPTOS ANTERIORES	2.1.02	30	9996	102	16,700,000.00	(2,103,915.00)	14,596,085.00	0.00	0.00	0.00	0.00	0.00	14,596,085.00
		12	00	0005			2	2	8	7		SERVICIOS TÉCNICOS Y PROFESIONALES	2.1.02	30	9996	102	16,700,000.00	(2,103,915.00)	14,596,085.00	0.00	0.00	0.00	0.00	0.00	14,596,085.00
1.2 (S)		12	00	0005	0000		2	2	8	7	06	Otros servicios técnicos profesionales	2.1.02	30	9996	102	12,525,000.00	(2,103,915.00)	10,421,085.00	0.00	0.00	0.00	0.00	0.00	10,421,085.00
1.2 (S)		12	00	0005	0000		2	2	8	7	06	Otros servicios técnicos profesionales	2.1.02	30	9998	199	4,175,000.00	0.00	4,175,000.00	0.00	0.00	0.00	0.00	0.00	4,175,000.00
		12	00	0005			2	3				MATERIALES Y SUMINISTROS	2.1.02	30	9996	102	30,240,000.00	47,849.00	30,287,849.00	7,495,805.00	2,307,959.00	2,307,959.00	2,613,109.00	9,803,764.00	20,484,085.00
		12	00	0005			2	3	2			TEXTILES Y VESTUARIOS	2.1.02	30	9996	102	400,000.00	0.00	400,000.00	0.00	0.00	0.00	0.00	0.00	400,000.00
		12	00	0005			2	3	2	3		Prendas de vestir	2.1.02	30	9996	102	350,000.00	0.00	350,000.00	0.00	0.00	0.00	0.00	0.00	350,000.00
1.2 (S)		12	00	0005	0000		2	3	2	3	01	Prendas de vestir	2.1.02	30	9996	102	350,000.00	0.00	350,000.00	0.00	0.00	0.00	0.00	0.00	350,000.00
		12	00	0005			2	3	2	4		Calzados	2.1.02	30	9996	102	50,000.00	0.00	50,000.00	0.00	0.00	0.00	0.00	0.00	50,000.00
1.2 (S)		12	00	0005	0000		2	3	2	4	01	Calzados	2.1.02	30	9996	102	50,000.00	0.00	50,000.00	0.00	0.00	0.00	0.00	0.00	50,000.00
		12	00	0005			2	3	3			PRODUCTOS DE PAPEL, CARTÓN E IMPRESOS	2.1.02	30	9996	102	350,000.00	0.00	350,000.00	234,345.00	0.00	0.00	60,000.00	234,345.00	115,655.00
		12	00	0005			2	3	3	3		Productos de artes gráficas	2.1.02	30	9996	102	350,000.00	0.00	350,000.00	234,345.00	0.00	0.00	60,000.00	234,345.00	115,655.00
1.2 (S)		12	00	0005	0000		2	3	3	3	01	Productos de artes gráficas	2.1.02	30	9996	102	350,000.00	0.00	350,000.00	234,345.00	0.00	0.00	60,000.00	234,345.00	115,655.00
		12	00	0005			2	3	5			PRODUCTOS DE CUERO, CAUCHO Y PLÁSTICO	2.1.02	30	9996	102	7,000,000.00	0.00	7,000,000.00	754,332.00	0.00	0.00	0.00	754,332.00	6,245,668.00
		12	00	0005			2	3	5	3		Llantas y neumáticos	2.1.02	30	9996	102	5,200,000.00	0.00	5,200,000.00	493,200.00	0.00	0.00	0.00	493,200.00	4,706,800.00
1.2 (S)		12	00	0005	0000		2	3	5	3	01	Llantas y neumáticos	2.1.02	30	9996	102	5,200,000.00	0.00	5,200,000.00	493,200.00	0.00	0.00	0.00	493,200.00	4,706,800.00
		12	00	0005			2	3	5	4		Artículos de caucho	2.1.02	30	9996	102	200,000.00	0.00	200,000.00	3,962.00	0.00	0.00	0.00	3,962.00	196,038.00
1.2 (S)		12	00	0005	0000		2	3	5	4	01	Artículos de caucho	2.1.02	30	9996	102	200,000.00	0.00	200,000.00	3,962.00	0.00	0.00	0.00	3,962.00	196,038.00

Preparado por

Revisado por

Aprobado por

MINISTERIO DE HACIENDA
DIRECCION GENERAL DE PRESUPUESTO

EJECUCION DE LOS GASTOS Y APLICACIONES FINANCIERAS POR DESTINO DE FONDOS Y ESTRUCTURA PROGRAMATICA
CORRESPONDIENTE AL MES MAYO DEL AÑO 2018

CODIGO DEL CAPITULO : **7001**

DENOMINACION : **Ayuntamiento del Distrito Nacional**

DESTINO DE FONDO: **Todos (P, S, I, E)**

Destino de Fondo	Estructura				Institución Recept.	Código SNIP	Clasificador de Gasto					Denominación del Gasto	Función	Fuente de Financiamiento	Fuente Especifica	Organismo Financiador	Presupuesto			Ejecución del Gasto					
	Partida no Asignables a Programas	Programa	Proyecto	Actividad /Obra			Tipo	Objeto	Cuenta	Sub-Cuenta	Auxiliar						Presupuesto Original Año Actual	Modificaciones	Vigente	Acumulado Anterior	Compromiso	Devengado	Pagado	Devengado a la Fecha	Balance Disponible
1	2	3	4	5	6	7	8	9	10	11	12	13	14	15	16	17	18	19	20 = 18 + 0 - 19	21	22	23	24	25 = 21 + 23	26 = 20 - 25
1.2 (S)	12	00	0005	0000		2	3	5	5	01		Artículos de plástico	2.1.02	30	9996	102	1,600,000.00	0.00	1,600,000.00	257,170.00	0.00	0.00	0.00	257,170.00	1,342,830.00
	12	00	0005			2	3	5	5	01		Artículos de plástico					1,600,000.00	0.00	1,600,000.00	257,170.00	0.00	0.00	257,170.00	1,342,830.00	
	12	00	0005			2	3	6				PRODUCTOS DE MINERALES, METÁLICOS Y NO METÁLICOS					1,290,000.00	0.00	1,290,000.00	208,110.00	6,654.00	6,654.00	6,654.00	214,764.00	1,075,236.00
	12	00	0005			2	3	6	3			Productos metálicos y sus derivados					1,290,000.00	0.00	1,290,000.00	208,110.00	6,654.00	6,654.00	6,654.00	214,764.00	1,075,236.00
1.2 (S)	12	00	0005	0000		2	3	6	3	03		Estructuras metálicas acabadas	2.1.02	30	9996	102	1,200,000.00	0.00	1,200,000.00	203,184.00	0.00	0.00	0.00	203,184.00	996,816.00
1.2 (S)	12	00	0005	0000		2	3	6	3	05		Productos de hojalata	2.1.02	30	9996	102	70,000.00	0.00	70,000.00	0.00	0.00	0.00	0.00	0.00	70,000.00
1.2 (S)	12	00	0005	0000		2	3	6	3	06		Accesorios de metal	2.1.02	30	9996	102	20,000.00	0.00	20,000.00	4,926.00	6,654.00	6,654.00	6,654.00	11,580.00	8,420.00
	12	00	0005			2	3	7				COMBUSTIBLES, LUBRICANTES, PRODUCTOS QUÍMICOS Y CONEXOS					19,900,000.00	47,849.00	19,947,849.00	5,662,017.00	2,280,575.00	2,280,575.00	2,525,725.00	7,942,592.00	12,005,257.00
	12	00	0005			2	3	7	1			Combustibles y lubricantes					19,900,000.00	0.00	19,900,000.00	5,614,168.00	2,280,575.00	2,280,575.00	2,525,725.00	7,894,743.00	12,005,257.00
1.2 (S)	12	00	0005	0000		2	3	7	1	01		Gasolina	2.1.02	30	9996	102	1,200,000.00	0.00	1,200,000.00	0.00	0.00	0.00	0.00	0.00	1,200,000.00
1.2 (S)	12	00	0005	0000		2	3	7	1	02		Gasoil	2.1.02	30	9996	102	16,500,000.00	0.00	16,500,000.00	5,612,770.00	2,280,575.00	2,280,575.00	2,525,725.00	7,893,345.00	8,606,655.00
1.2 (S)	12	00	0005	0000		2	3	7	1	05		Aceites y grasas	2.1.02	30	9996	102	2,200,000.00	0.00	2,200,000.00	1,398.00	0.00	0.00	0.00	1,398.00	2,198,602.00
	12	00	0005			2	3	7	2			Productos químicos y conexos					0.00	47,849.00	47,849.00	47,849.00	0.00	0.00	0.00	47,849.00	0.00
1.2 (S)	12	00	0005	0000		2	3	7	2	06		Pinturas, lacas, barnices, diluyentes y absorbentes para pinturas	2.1.02	30	9996	102	0.00	47,849.00	47,849.00	47,849.00	0.00	0.00	0.00	47,849.00	0.00
	12	00	0005			2	3	9				PRODUCTOS Y ÚTILES VARIOS					1,300,000.00	0.00	1,300,000.00	637,001.00	20,730.00	20,730.00	20,730.00	657,731.00	642,269.00
	12	00	0005			2	3	9	6			Productos eléctricos y afines					1,000,000.00	0.00	1,000,000.00	630,518.00	3,605.00	3,605.00	3,605.00	634,123.00	365,877.00
1.2 (S)	12	00	0005	0000		2	3	9	6	01		Productos eléctricos y afines	2.1.02	30	9996	102	1,000,000.00	0.00	1,000,000.00	630,518.00	3,605.00	3,605.00	3,605.00	634,123.00	365,877.00
	12	00	0005			2	3	9	9			Productos y útiles varios no identificados precedentemente (n.i.p.)					300,000.00	0.00	300,000.00	6,483.00	17,125.00	17,125.00	17,125.00	23,608.00	276,392.00
1.2 (S)	12	00	0005	0000		2	3	9	9	01		Productos y Útiles Varios n.i.p	2.1.02	30	9996	102	300,000.00	0.00	300,000.00	6,483.00	17,125.00	17,125.00	17,125.00	23,608.00	276,392.00
	12	00	0006			2						GASTOS					12,739,220.00	0.00	12,739,220.00	7,634,399.00	40,410.00	40,410.00	20,342.00	7,674,809.00	5,064,411.00
	12	00	0006			2	2					CONTRATACIÓN DE SERVICIOS					695,000.00	15,330.00	710,330.00	234,151.00	20,068.00	20,068.00	0.00	254,219.00	456,111.00
	12	00	0006			2	2	1				SERVICIOS BÁSICOS					655,000.00	0.00	655,000.00	218,890.00	0.00	0.00	0.00	218,890.00	436,110.00
	12	00	0006			2	2	1	1			Radiocomunicación					650,000.00	0.00	650,000.00	218,890.00	0.00	0.00	0.00	218,890.00	431,110.00
1.2 (S)	12	00	0006	0000		2	2	1	1	01		Radiocomunicación	1.4.01	30	9996	102	650,000.00	0.00	650,000.00	218,890.00	0.00	0.00	0.00	218,890.00	431,110.00

Preparado por

Revisado por

Aprobado por

MINISTERIO DE HACIENDA
DIRECCION GENERAL DE PRESUPUESTO

EJECUCION DE LOS GASTOS Y APLICACIONES FINANCIERAS POR DESTINO DE FONDOS Y ESTRUCTURA PROGRAMATICA
CORRESPONDIENTE AL MES MAYO DEL AÑO 2018

CODIGO DEL CAPITULO : **7001**

DENOMINACION : **Ayuntamiento del Distrito Nacional**

DESTINO DE FONDO: **Todos (P, S, I, E)**

Destino de Fondo	Estructura				Institución Recept.	Código SNP	Clasificador de Gasto					Denominación del Gasto	Función	Fuente de Financiamiento	Fuente Específica	Organismo Financiador	Presupuesto			Ejecución del Gasto						
	Partida no Asignables a Programas	Programa	Proyecto	Actividad /Obra			Tipo	Objeto	Cuenta	Sub-Cuenta	Auxiliar						Presupuesto Original Año Actual	Modificaciones	Vigente	Acumulado Anterior	Compromiso	Devengado	Pagado	Devengado a la Fecha	Balance Disponible	
1	2	3	4	5	6	7	8	9	10	11	12	13	14	15	16	17	18	19	20 = 18 + 0 - 19	21	22	23	24	25 = 21 + 23	26 = 20 - 25	
1.2 (S)	12	00	0006	0000		2	2	1	7			Agua	1.4.01	30	9996	102	5,000.00	0.00	5,000.00	0.00	0.00	0.00	0.00	0.00	0.00	5,000.00
	12	00	0006	0000		2	2	1	7	01		Agua					5,000.00	0.00	5,000.00	0.00	0.00	0.00	0.00	0.00	5,000.00	
	12	00	0006			2	2	4				TRANSPORTE Y ALMACENAJE					15,000.00	0.00	15,000.00	0.00	0.00	0.00	0.00	0.00	15,000.00	
	12	00	0006			2	2	4	1			Pasajes					15,000.00	0.00	15,000.00	0.00	0.00	0.00	0.00	0.00	15,000.00	
1.2 (S)	12	00	0006	0000		2	2	4	1	01		Pasajes	1.4.01	30	9996	102	15,000.00	0.00	15,000.00	0.00	0.00	0.00	0.00	0.00	0.00	15,000.00
	12	00	0006			2	2	5				ALQUILERES Y RENTAS					0.00	13,157.00	13,157.00	0.00	13,157.00	13,157.00	0.00	13,157.00	0.00	
	12	00	0006			2	2	5	8			Otros alquileres					0.00	13,157.00	13,157.00	0.00	13,157.00	13,157.00	0.00	13,157.00	0.00	
1.2 (S)	12	00	0006	0000		2	2	5	8	01		Otros alquileres	1.4.01	30	9996	102	0.00	13,157.00	13,157.00	0.00	13,157.00	13,157.00	0.00	13,157.00	0.00	
	12	00	0006			2	2	7				SERVICIOS DE CONSERVACIÓN, REPARACIONES MENORES E INSTALACIONES TEMPORALES					25,000.00	2,173.00	27,173.00	15,261.00	6,911.00	6,911.00	0.00	22,172.00	5,001.00	
	12	00	0006			2	2	7	1			Contratación de obras menores					5,000.00	0.00	5,000.00	0.00	0.00	0.00	0.00	0.00	5,000.00	
1.2 (S)	12	00	0006	0000		2	2	7	1	02		Servicios especiales de mantenimiento y reparación	1.4.01	30	9996	102	5,000.00	0.00	5,000.00	0.00	0.00	0.00	0.00	0.00	0.00	5,000.00
	12	00	0006			2	2	7	2			Mantenimiento y reparación de maquinarias y equipos					20,000.00	2,173.00	22,173.00	15,261.00	6,911.00	6,911.00	0.00	22,172.00	1.00	
1.2 (S)	12	00	0006	0000		2	2	7	2	06		Mantenimiento y reparación de equipos de transporte, tracción y elevación	1.4.01	30	9996	102	20,000.00	2,173.00	22,173.00	15,261.00	6,911.00	6,911.00	0.00	22,172.00	1.00	
	12	00	0006			2	3					MATERIALES Y SUMINISTROS					12,044,220.00	(15,330.00)	12,028,890.00	7,400,248.00	20,342.00	20,342.00	20,342.00	7,420,590.00	4,608,300.00	
	12	00	0006			2	3	1				ALIMENTOS Y PRODUCTOS AGROFORESTALES					10,655,720.00	(15,330.00)	10,640,390.00	6,534,693.00	6,228.00	6,228.00	6,228.00	6,540,921.00	4,099,469.00	
	12	00	0006			2	3	1	1			Alimentos y bebidas para personas					10,415,720.00	0.00	10,415,720.00	6,534,693.00	6,228.00	6,228.00	6,228.00	6,540,921.00	3,874,799.00	
1.2 (S)	12	00	0006	0000		2	3	1	1	01		Alimentos y bebidas para personas	1.4.01	30	9996	102	10,415,720.00	0.00	10,415,720.00	6,534,693.00	6,228.00	6,228.00	6,228.00	6,540,921.00	3,874,799.00	
	12	00	0006			2	3	1	4			Madera, corcho y sus manufacturas					240,000.00	(15,330.00)	224,670.00	0.00	0.00	0.00	0.00	0.00	224,670.00	
1.2 (S)	12	00	0006	0000		2	3	1	4	01		Madera, corcho y sus manufacturas	1.4.01	30	9996	102	240,000.00	(15,330.00)	224,670.00	0.00	0.00	0.00	0.00	0.00	224,670.00	
	12	00	0006			2	3	2				TEXTILES Y VESTUARIOS					1,100,000.00	(232,075.00)	867,925.00	568,170.00	0.00	0.00	0.00	568,170.00	299,755.00	
	12	00	0006			2	3	2	3			Prendas de vestir					800,000.00	(232,075.00)	567,925.00	332,170.00	0.00	0.00	0.00	332,170.00	235,755.00	
1.2 (S)	12	00	0006	0000		2	3	2	3	01		Prendas de vestir	1.4.01	30	9996	102	800,000.00	(232,075.00)	567,925.00	332,170.00	0.00	0.00	0.00	332,170.00	235,755.00	
	12	00	0006			2	3	2	4			Calzados					300,000.00	0.00	300,000.00	236,000.00	0.00	0.00	0.00	236,000.00	64,000.00	
1.2 (S)	12	00	0006	0000		2	3	2	4	01		Calzados	1.4.01	30	9996	102	300,000.00	0.00	300,000.00	236,000.00	0.00	0.00	0.00	236,000.00	64,000.00	

Preparado por

Revisado por

Aprobado por

MINISTERIO DE HACIENDA

DIRECCION GENERAL DE PRESUPUESTO

EJECUCION DE LOS GASTOS Y APLICACIONES FINANCIERAS POR DESTINO DE FONDOS Y ESTRUCTURA PROGRAMATICA
CORRESPONDIENTE AL MES MAYO DEL AÑO 2018

CODIGO DEL CAPITULO : 7001

DENOMINACION : Ayuntamiento del Distrito Nacional

DESTINO DE FONDO: Todos (P, S, I, E)

Destino de Fondo	Estructura				Institución Recept.	Código SNIP	Clasificador de Gasto					Denominación del Gasto	Función	Fuente de Financiamiento	Fuente Especifica	Organismo Financiador	Presupuesto			Ejecución del Gasto													
	Partida no Asignables a Programas	Programa	Proyecto	Actividad /Obra			Tipo	Objeto	Cuenta	Sub-Cuenta	Auxiliar						Presupuesto Original Año Actual	Modificaciones	Vigente	Acumulado Anterior	Compromiso	Devengado	Pagado	Devengado a la Fecha	Balance Disponible								
1	2	3	4	5	6	7	8	9	10	11	12	13	14	15	16	17	18	19	20 = 18 + 0 - 19	21	22	23	24	25 = 21 + 23	26 = 20 - 25								
1.2 (S)		12	00	0006	0000	2	3	3	3	01	1.4.01	30	9996	102	PRODUCTOS DE PAPEL, CARTÓN E IMPRESOS	30,000.00	0.00	30,000.00	10,001.00	0.00	0.00	0.00	10,001.00	19,999.00									
		12	00	0006											2	3	3	3	01	1.4.01	30	9996	102	Productos de artes gráficas	30,000.00	0.00	30,000.00	10,001.00	0.00	0.00	0.00	10,001.00	19,999.00
		12	00	0006											2	3	3	3	01	1.4.01	30	9996	102	Productos de artes gráficas	30,000.00	0.00	30,000.00	10,001.00	0.00	0.00	0.00	10,001.00	19,999.00
1.2 (S)		12	00	0006	0000	2	3	5	5	01	1.4.01	30	9996	102	PRODUCTOS DE CUERO, CAUCHO Y PLÁSTICO	30,000.00	234,935.00	264,935.00	264,935.00	0.00	0.00	0.00	264,935.00	0.00									
		12	00	0006											2	3	5	5	01	1.4.01	30	9996	102	Artículos de plástico	30,000.00	234,935.00	264,935.00	264,935.00	0.00	0.00	0.00	264,935.00	0.00
		12	00	0006											2	3	5	5	01	1.4.01	30	9996	102	Artículos de plástico	30,000.00	234,935.00	264,935.00	264,935.00	0.00	0.00	0.00	264,935.00	0.00
1.2 (S)		12	00	0006	0000	2	3	7	1	06	1.4.01	30	9996	102	COMBUSTIBLES, LUBRICANTES, PRODUCTOS QUÍMICOS Y CONEXOS	10,000.00	89.00	10,089.00	10,089.00	0.00	0.00	0.00	10,089.00	0.00									
		12	00	0006											2	3	7	1	06	1.4.01	30	9996	102	Combustibles y lubricantes	10,000.00	89.00	10,089.00	10,089.00	0.00	0.00	0.00	10,089.00	0.00
		12	00	0006											2	3	7	1	06	1.4.01	30	9996	102	Lubricantes	10,000.00	89.00	10,089.00	10,089.00	0.00	0.00	0.00	10,089.00	0.00
1.2 (S)		12	00	0006	0000	2	3	9	1	01	1.4.01	30	9996	102	PRODUCTOS Y ÚTILES VARIOS	218,500.00	(2,949.00)	215,551.00	12,360.00	14,114.00	14,114.00	14,114.00	14,114.00	26,474.00	189,077.00								
		12	00	0006											2	3	9	1	01	1.4.01	30	9996	102	Material para limpieza	3,500.00	0.00	3,500.00	0.00	0.00	0.00	0.00	3,500.00	
		12	00	0006											2	3	9	1	01	1.4.01	30	9996	102	Material para limpieza	3,500.00	0.00	3,500.00	0.00	0.00	0.00	0.00	3,500.00	
1.2 (S)		12	00	0006	0000	2	3	9	2	01	1.4.01	30	9996	102	Útiles de escritorio, oficina, informática y de enseñanza	15,000.00	0.00	15,000.00	0.00	0.00	0.00	0.00	0.00	0.00	15,000.00								
		12	00	0006											2	3	9	2	01	1.4.01	30	9996	102	Útiles de escritorio, oficina informática y de enseñanza	15,000.00	0.00	15,000.00	0.00	0.00	0.00	0.00	15,000.00	
		12	00	0006											2	3	9	2	01	1.4.01	30	9996	102	Útiles de escritorio, oficina informática y de enseñanza	15,000.00	0.00	15,000.00	0.00	0.00	0.00	0.00	15,000.00	
1.2 (S)		12	00	0006	0000	2	3	9	9	01	1.4.01	30	9996	102	Productos y útiles varios no identificados precedentemente (n.i.p.)	200,000.00	(2,949.00)	197,051.00	12,360.00	14,114.00	14,114.00	14,114.00	14,114.00	26,474.00	170,577.00								
		12	00	0006											2	3	9	9	01	1.4.01	30	9996	102	Productos y Útiles Varios n.i.p	200,000.00	(2,949.00)	197,051.00	12,360.00	14,114.00	14,114.00	14,114.00	26,474.00	170,577.00
		12	00	0007											2	2	2	2	01	1.4.01	30	9996	102	GASTOS	2,120,000.00	0.00	2,120,000.00	152,217.00	29,936.00	29,936.00	29,936.00	182,153.00	1,937,847.00
1.2 (S)		12	00	0007	0000	2	2	2	2	01	3.2.02	30	9996	102	CONTRATACIÓN DE SERVICIOS	635,000.00	0.00	635,000.00	19,342.00	5,000.00	5,000.00	5,000.00	24,342.00	610,658.00									
		12	00	0007											2	2	2	2	01	3.2.02	30	9996	102	PUBLICIDAD, IMPRESIÓN Y ENCUADERNACIÓN	10,000.00	0.00	10,000.00	0.00	0.00	0.00	0.00	10,000.00	
		12	00	0007											2	2	2	2	01	3.2.02	30	9996	102	Impresión y encuadernación	10,000.00	0.00	10,000.00	0.00	0.00	0.00	0.00	10,000.00	
	12	00	0007	2	2	2	2	01	3.2.02	30	9996	102	Impresión y encuadernación	10,000.00	0.00	10,000.00	0.00	0.00	0.00	0.00	10,000.00												

Preparado por

Revisado por

Aprobado por

MINISTERIO DE HACIENDA

DIRECCION GENERAL DE PRESUPUESTO

EJECUCION DE LOS GASTOS Y APLICACIONES FINANCIERAS POR DESTINO DE FONDOS Y ESTRUCTURA PROGRAMATICA
CORRESPONDIENTE AL MES MAYO DEL AÑO 2018

CODIGO DEL CAPITULO : 7001

DENOMINACION : Ayuntamiento del Distrito Nacional

DESTINO DE FONDO: Todos (P, S, I, E)

Destino de Fondo	Estructura					Institución Recept.	Código SNIP	Clasificador de Gasto					Función	Fuente de Financiamiento	Fuente Especifica	Organismo Financiador	Presupuesto				Ejecución del Gasto				
	Partida no Asignables a Programas	Programa	Proyecto	Actividad /Obra				Tipo	Objeto	Cuenta	Sub-Cuenta	Auxiliar					Denominación del Gasto	Presupuesto Original Año Actual	Modificaciones	Vigente	Acumulado Anterior	Compromiso	Devengado	Pagado	Devengado a la Fecha
1	2	3	4	5	6	7	8	9	10	11	12	13	14	15	16	17	18	19	20 = 18 + 0 - 19	21	22	23	24	25 = 21 + 23	26 = 20 - 25
		12	00	0007			2	2	7			SERVICIOS DE CONSERVACIÓN, REPARACIONES MENORES E INSTALACIONES TEMPORALES					250,000.00	0.00	250,000.00	14,622.00	5,000.00	5,000.00	5,000.00	19,622.00	230,378.00
		12	00	0007			2	2	7	1		Contratación de obras menores					250,000.00	0.00	250,000.00	14,622.00	5,000.00	5,000.00	5,000.00	19,622.00	230,378.00
1.2 (S)		12	00	0007	0000		2	2	7	1	02	Servicios especiales de mantenimiento y reparación	3.2.02	30	9996	102	250,000.00	0.00	250,000.00	14,622.00	5,000.00	5,000.00	5,000.00	19,622.00	230,378.00
		12	00	0007			2	2	8			OTROS SERVICIOS NO INCLUIDOS EN CONCEPTOS ANTERIORES					375,000.00	0.00	375,000.00	4,720.00	0.00	0.00	0.00	4,720.00	370,280.00
		12	00	0007			2	2	8	6		Organización de eventos y festividades					150,000.00	0.00	150,000.00	0.00	0.00	0.00	0.00	0.00	150,000.00
1.2 (S)		12	00	0007	0000		2	2	8	6	01	Eventos generales	3.2.02	30	9996	102	150,000.00	0.00	150,000.00	0.00	0.00	0.00	0.00	0.00	150,000.00
		12	00	0007			2	2	8	7		Servicios Técnicos y Profesionales					225,000.00	0.00	225,000.00	4,720.00	0.00	0.00	0.00	4,720.00	220,280.00
1.2 (S)		12	00	0007	0000		2	2	8	7	06	Otros servicios técnicos profesionales	3.2.02	30	9996	102	225,000.00	0.00	225,000.00	4,720.00	0.00	0.00	0.00	4,720.00	220,280.00
		12	00	0007			2	3				MATERIALES Y SUMINISTROS					1,485,000.00	0.00	1,485,000.00	132,875.00	24,936.00	24,936.00	24,936.00	157,811.00	1,327,189.00
		12	00	0007			2	3	1			ALIMENTOS Y PRODUCTOS AGROFORESTALES					30,000.00	0.00	30,000.00	0.00	9,000.00	9,000.00	9,000.00	9,000.00	21,000.00
		12	00	0007			2	3	1	1		Alimentos y bebidas para personas					30,000.00	0.00	30,000.00	0.00	9,000.00	9,000.00	9,000.00	9,000.00	21,000.00
1.2 (S)		12	00	0007	0000		2	3	1	1	01	Alimentos y bebidas para personas	3.2.02	30	9996	102	30,000.00	0.00	30,000.00	0.00	9,000.00	9,000.00	9,000.00	9,000.00	21,000.00
		12	00	0007			2	3	2			TEXTILES Y VESTUARIOS					400,000.00	0.00	400,000.00	0.00	0.00	0.00	0.00	0.00	400,000.00
		12	00	0007			2	3	2	3		Prendas de vestir					400,000.00	0.00	400,000.00	0.00	0.00	0.00	0.00	0.00	400,000.00
1.2 (S)		12	00	0007	0000		2	3	2	3	01	Prendas de vestir	3.2.02	30	9996	102	400,000.00	0.00	400,000.00	0.00	0.00	0.00	0.00	0.00	400,000.00
		12	00	0007			2	3	3			PRODUCTOS DE PAPEL, CARTÓN E IMPRESOS					55,000.00	0.00	55,000.00	32,214.00	544.00	544.00	544.00	32,758.00	22,242.00
		12	00	0007			2	3	3	2		Productos de papel y cartón					5,000.00	0.00	5,000.00	2,714.00	544.00	544.00	544.00	3,258.00	1,742.00
1.2 (S)		12	00	0007	0000		2	3	3	2	01	Productos de papel y cartón	3.2.02	30	9996	102	5,000.00	0.00	5,000.00	2,714.00	544.00	544.00	544.00	3,258.00	1,742.00
		12	00	0007			2	3	3	3		Productos de artes gráficas					50,000.00	0.00	50,000.00	29,500.00	0.00	0.00	0.00	29,500.00	20,500.00
1.2 (S)		12	00	0007	0000		2	3	3	3	01	Productos de artes gráficas	3.2.02	30	9996	102	50,000.00	0.00	50,000.00	29,500.00	0.00	0.00	0.00	29,500.00	20,500.00
		12	00	0007			2	3	4			PRODUCTOS FARMACÉUTICOS					5,000.00	0.00	5,000.00	0.00	0.00	0.00	0.00	0.00	5,000.00
		12	00	0007			2	3	4	1		Productos medicinales para uso humano					5,000.00	0.00	5,000.00	0.00	0.00	0.00	0.00	0.00	5,000.00
1.2 (S)		12	00	0007	0000		2	3	4	1	01	Productos medicinales para uso humano	3.2.02	30	9996	102	5,000.00	0.00	5,000.00	0.00	0.00	0.00	0.00	0.00	5,000.00

Preparado por

Revisado por

Aprobado por

MINISTERIO DE HACIENDA

DIRECCION GENERAL DE PRESUPUESTO

EJECUCION DE LOS GASTOS Y APLICACIONES FINANCIERAS POR DESTINO DE FONDOS Y ESTRUCTURA PROGRAMATICA
CORRESPONDIENTE AL MES MAYO DEL AÑO 2018

CODIGO DEL CAPITULO : 7001

DENOMINACION : Ayuntamiento del Distrito Nacional

DESTINO DE FONDO: Todos (P, S, I, E)

Destino de Fondo	Estructura				Institución Recept.	Código SNIP	Clasificador de Gasto					Denominación del Gasto	Función	Fuente de Financiamiento	Fuente Especifica	Organismo Financiador	Presupuesto			Ejecución del Gasto					
	Partida no Asignables a Programas	Programa	Proyecto	Actividad /Obra			Tipo	Objeto	Cuenta	Sub-Cuenta	Auxiliar						Presupuesto Original Año Actual	Modificaciones	Vigente	Acumulado Anterior	Compromiso	Devengado	Pagado	Devengado a la Fecha	Balance Disponible
1	2	3	4	5	6	7	8	9	10	11	12	13	14	15	16	17	18	19	20 = 18 + 0 - 19	21	22	23	24	25 = 21 + 23	26 = 20 - 25
1.2 (S)		12	00	0007	0000		2	3	5			PRODUCTOS DE CUERO, CAUCHO Y PLASTICO	3.2.02	30	9996	102	10,000.00	0.00	10,000.00	8,391.00	0.00	0.00	0.00	8,391.00	1,609.00
		12	00	0007			2	3	5	5	Articulos de plástico	10,000.00					0.00	10,000.00	8,391.00	0.00	0.00	0.00	8,391.00	1,609.00	
		12	00	0007			2	3	5	5	01	Articulos de plástico					10,000.00	0.00	10,000.00	8,391.00	0.00	0.00	0.00	8,391.00	1,609.00
		12	00	0007			2	3	6			PRODUCTOS DE MINERALES, METÁLICOS Y NO METÁLICOS					250,000.00	0.00	250,000.00	39,669.00	965.00	965.00	965.00	40,634.00	209,366.00
1.2 (S)		12	00	0007	0000		2	3	6	1		Productos de cemento, cal, asbesto, yeso y arcilla	3.2.02	30	9996	102	5,000.00	0.00	5,000.00	350.00	0.00	0.00	0.00	350.00	4,650.00
		12	00	0007			2	3	6	1	01	Productos de cemento					5,000.00	0.00	5,000.00	350.00	0.00	0.00	0.00	350.00	4,650.00
1.2 (S)		12	00	0007	0000		2	3	6	2		Productos de vidrio, loza y porcelana	3.2.02	30	9996	102	15,000.00	0.00	15,000.00	7,269.00	0.00	0.00	0.00	7,269.00	7,731.00
		12	00	0007			2	3	6	2	01	Productos de vidrio					15,000.00	0.00	15,000.00	7,269.00	0.00	0.00	0.00	7,269.00	7,731.00
1.2 (S)		12	00	0007	0000		2	3	6	3		Productos metálicos y sus derivados	3.2.02	30	9996	102	210,000.00	0.00	210,000.00	32,050.00	965.00	965.00	965.00	33,015.00	176,985.00
		12	00	0007			2	3	6	3	03	Estructuras metálicas acabadas					100,000.00	0.00	100,000.00	27,730.00	965.00	965.00	965.00	28,695.00	71,305.00
1.2 (S)		12	00	0007	0000		2	3	6	3	06	Accesorios de metal	3.2.02	30	9996	102	110,000.00	0.00	110,000.00	4,320.00	0.00	0.00	0.00	4,320.00	105,680.00
		12	00	0007			2	3	6	4		Minerales					20,000.00	0.00	20,000.00	0.00	0.00	0.00	0.00	0.00	20,000.00
1.2 (S)		12	00	0007	0000		2	3	6	4	01	Minerales metaliferos	3.2.02	30	9996	102	20,000.00	0.00	20,000.00	0.00	0.00	0.00	0.00	0.00	20,000.00
		12	00	0007			2	3	7			COMBUSTIBLES, LUBRICANTES, PRODUCTOS QUÍMICOS Y CONEXOS					400,000.00	0.00	400,000.00	250.00	650.00	650.00	650.00	900.00	399,100.00
1.2 (S)		12	00	0007	0000		2	3	7	2		Productos quimicos y conexos	3.2.02	30	9996	102	400,000.00	0.00	400,000.00	250.00	650.00	650.00	650.00	900.00	399,100.00
		12	00	0007			2	3	7	2	06	Pinturas, lacas, barnices, diluyentes y absorbentes para pinturas					400,000.00	0.00	400,000.00	250.00	650.00	650.00	650.00	900.00	399,100.00
1.2 (S)		12	00	0007	0000		2	3	9			PRODUCTOS Y ÚTILES VARIOS	3.2.02	30	9996	102	335,000.00	0.00	335,000.00	52,351.00	13,777.00	13,777.00	13,777.00	66,128.00	268,872.00
		12	00	0007			2	3	9	1		Material para limpieza					20,000.00	0.00	20,000.00	0.00	3,962.00	3,962.00	3,962.00	3,962.00	16,038.00
		12	00	0007			2	3	9	1	01	Material para limpieza					20,000.00	0.00	20,000.00	0.00	3,962.00	3,962.00	3,962.00	3,962.00	16,038.00
		12	00	0007			2	3	9	2		Utiles de escritorio, oficina, informática y de enseñanza					20,000.00	0.00	20,000.00	9,629.00	800.00	800.00	800.00	10,429.00	9,571.00
1.2 (S)		12	00	0007	0000		2	3	9	2	01	Utiles de escritorio, oficina informática y de enseñanza	3.2.02	30	9996	102	20,000.00	0.00	20,000.00	9,629.00	800.00	800.00	800.00	10,429.00	9,571.00
		12	00	0007			2	3	9	6		Productos eléctricos y afines					75,000.00	0.00	75,000.00	30,825.00	4,366.00	4,366.00	4,366.00	35,191.00	39,809.00
1.2 (S)		12	00	0007	0000		2	3	9	6	01	Productos eléctricos y afines	3.2.02	30	9996	102	75,000.00	0.00	75,000.00	30,825.00	4,366.00	4,366.00	4,366.00	35,191.00	39,809.00

Preparado por _____

Revisado por _____

Aprobado por _____

MINISTERIO DE HACIENDA

DIRECCION GENERAL DE PRESUPUESTO

EJECUCION DE LOS GASTOS Y APLICACIONES FINANCIERAS POR DESTINO DE FONDOS Y ESTRUCTURA PROGRAMATICA
CORRESPONDIENTE AL MES MAYO DEL AÑO 2018

CODIGO DEL CAPITULO : 7001

DENOMINACION : Ayuntamiento del Distrito Nacional

DESTINO DE FONDO: Todos (P, S, I, E)

Destino de Fondo	Estructura					Institución Recept.	Código SNIP	Clasificador de Gasto					Función	Fuente de Financiamiento	Fuente Especifica	Organismo Financiador	Presupuesto				Ejecución del Gasto				
	Partida no Asignables a Programas	Programa	Proyecto	Actividad /Obra				Tipo	Objeto	Cuenta	Sub-Cuenta	Auxiliar					Denominación del Gasto	Presupuesto Original Año Actual	Modificaciones	Vigente	Acumulado Anterior	Compromiso	Devengado	Pagado	Devengado a la Fecha
1	2	3	4	5	6	7	8	9	10	11	12	13	14	15	16	17	18	19	20 = 18 + 0 - 19	21	22	23	24	25 = 21 + 23	26 = 20 - 25
1.2 (S)		12	00	0007	0000		2	3	9	8	01	Otros repuestos y accesorios menores	3.2.02	30	9996	102	20,000.00	0.00	20,000.00	0.00	0.00	0.00	0.00	0.00	20,000.00
		12	00	0007			2	3	9	8	01	Otros repuestos y accesorios menores					20,000.00	0.00	20,000.00	0.00	0.00	0.00	0.00	0.00	20,000.00
		12	00	0007			2	3	9	9	01	Productos y útiles varios no identificados precedentemente (n.i.p.)					200,000.00	0.00	200,000.00	11,897.00	4,649.00	4,649.00	4,649.00	16,546.00	183,454.00
1.2 (S)		12	00	0007	0000		2	3	9	9	01	Productos y Útiles Varios n.i.p	3.2.02	30	9996	102	200,000.00	0.00	200,000.00	11,897.00	4,649.00	4,649.00	4,649.00	16,546.00	183,454.00
		13															9,460,000.00	0.00	9,460,000.00	3,048,336.00	1,151,884.00	1,151,884.00	279,827.00	4,200,220.00	5,259,780.00
		13	00														9,460,000.00	0.00	9,460,000.00	3,048,336.00	1,151,884.00	1,151,884.00	279,827.00	4,200,220.00	5,259,780.00
		13	00	0001			2					GASTOS					9,460,000.00	0.00	9,460,000.00	3,048,336.00	1,151,884.00	1,151,884.00	279,827.00	4,200,220.00	5,259,780.00
		13	00	0001			2	2				CONTRATACIÓN DE SERVICIOS					1,120,000.00	(241,667.00)	878,333.00	413,275.00	93,395.00	93,395.00	52,226.00	506,670.00	371,663.00
		13	00	0001			2	2	1			SERVICIOS BÁSICOS					10,000.00	0.00	10,000.00	0.00	0.00	0.00	0.00	0.00	10,000.00
		13	00	0001			2	2	1	7		Agua					10,000.00	0.00	10,000.00	0.00	0.00	0.00	0.00	0.00	10,000.00
1.2 (S)		13	00	0001	0000		2	2	1	7	01	Agua	3.2.04	30	9996	102	10,000.00	0.00	10,000.00	0.00	0.00	0.00	0.00	0.00	10,000.00
		13	00	0001			2	2	2			PUBLICIDAD, IMPRESIÓN Y ENCUADERNACIÓN					10,000.00	0.00	10,000.00	4,121.00	0.00	0.00	0.00	4,121.00	5,879.00
		13	00	0001			2	2	2	2		Impresión y encuadernación					10,000.00	0.00	10,000.00	4,121.00	0.00	0.00	0.00	4,121.00	5,879.00
1.2 (S)		13	00	0001	0000		2	2	2	2	01	Impresión y encuadernación	3.2.04	30	9996	102	10,000.00	0.00	10,000.00	4,121.00	0.00	0.00	0.00	4,121.00	5,879.00
		13	00	0001			2	2	5			ALQUILERES Y RENTAS					0.00	288,599.00	288,599.00	288,599.00	0.00	0.00	0.00	288,599.00	0.00
		13	00	0001			2	2	5	4		Alquileres de equipos de transporte, tracción y elevación					0.00	288,599.00	288,599.00	288,599.00	0.00	0.00	0.00	288,599.00	0.00
1.2 (S)		13	00	0001	0000		2	2	5	4	01	Alquileres de equipos de transporte, tracción y elevación	3.2.04	30	9996	102	0.00	288,599.00	288,599.00	288,599.00	0.00	0.00	0.00	288,599.00	0.00
		13	00	0001			2	2	5	8		Otros alquileres					0.00	0.00	0.00	0.00	0.00	0.00	0.00	0.00	0.00
1.2 (S)		13	00	0001	0000		2	2	5	8	01	Otros alquileres	3.2.04	30	9996	102	0.00	0.00	0.00	0.00	0.00	0.00	0.00	0.00	0.00
		13	00	0001			2	2	7			SERVICIOS DE CONSERVACIÓN, REPARACIONES MENORES E INSTALACIONES TEMPORALES					100,000.00	0.00	100,000.00	21,364.00	13,215.00	13,215.00	13,215.00	34,579.00	65,421.00
		13	00	0001			2	2	7	1		Contratación de obras menores					100,000.00	0.00	100,000.00	21,364.00	13,215.00	13,215.00	13,215.00	34,579.00	65,421.00
1.2 (S)		13	00	0001	0000		2	2	7	1	02	Servicios especiales de mantenimiento y reparación	3.2.04	30	9996	102	100,000.00	0.00	100,000.00	21,364.00	13,215.00	13,215.00	13,215.00	34,579.00	65,421.00

Preparado por

Revisado por

Aprobado por

MINISTERIO DE HACIENDA

DIRECCION GENERAL DE PRESUPUESTO

EJECUCION DE LOS GASTOS Y APLICACIONES FINANCIERAS POR DESTINO DE FONDOS Y ESTRUCTURA PROGRAMATICA
CORRESPONDIENTE AL MES MAYO DEL AÑO 2018

CODIGO DEL CAPITULO : 7001

DENOMINACION : Ayuntamiento del Distrito Nacional

DESTINO DE FONDO: Todos (P, S, I, E)

Destino de Fondo	Estructura					Institución Recept.	Código SNIP	Clasificador de Gasto					Denominación del Gasto	Función	Fuente de Financiamiento	Fuente Específica	Organismo Financiador	Presupuesto			Ejecución del Gasto				
	Partida no Asignables a Programas	Programa	Proyecto	Actividad / Obra				Tipo	Objeto	Cuenta	Sub-Cuenta	Auxiliar						Presupuesto Original Año Actual	Modificaciones	Vigente	Acumulado Anterior	Compromiso	Devengado	Pagado	Devengado a la Fecha
1	2	3	4	5	6	7	8	9	10	11	12	13	14	15	16	17	18	19	20 = 18 + o - 19	21	22	23	24	25 = 21 + 23	26 = 20 - 25
		13	00	0001			2	2	8			OTROS SERVICIOS NO INCLUIDOS EN CONCEPTOS ANTERIORES					1,000,000.00	(530,266.00)	469,734.00	99,191.00	80,180.00	80,180.00	39,011.00	179,371.00	290,363.00
		13	00	0001			2	2	8	7		Servicios Técnicos y Profesionales					1,000,000.00	(530,266.00)	469,734.00	99,191.00	80,180.00	80,180.00	39,011.00	179,371.00	290,363.00
1.2 (S)		13	00	0001	0000		2	2	8	7	06	Otros servicios técnicos profesionales	3.2.04	30	9996	102	1,000,000.00	(530,266.00)	469,734.00	99,191.00	80,180.00	80,180.00	39,011.00	179,371.00	290,363.00
		13	00	0001			2	3				MATERIALES Y SUMINISTROS					8,340,000.00	241,667.00	8,581,667.00	2,635,061.00	1,058,489.00	1,058,489.00	227,601.00	3,693,550.00	4,888,117.00
		13	00	0001			2	3	1			ALIMENTOS Y PRODUCTOS AGROFORESTALES					2,600,000.00	(180,128.00)	2,419,872.00	196,810.00	8,860.00	8,860.00	8,860.00	205,670.00	2,214,202.00
		13	00	0001			2	3	1	1		Alimentos y bebidas para personas					100,000.00	3,308.00	103,308.00	65,350.00	0.00	0.00	0.00	65,350.00	37,958.00
1.2 (S)		13	00	0001	0000		2	3	1	1	01	Alimentos y bebidas para personas	3.2.04	30	9996	102	100,000.00	3,308.00	103,308.00	65,350.00	0.00	0.00	0.00	65,350.00	37,958.00
		13	00	0001			2	3	1	3		Productos agroforestales y pecuarios					2,500,000.00	(183,436.00)	2,316,564.00	131,460.00	8,860.00	8,860.00	8,860.00	140,320.00	2,176,244.00
1.2 (S)		13	00	0001	0000		2	3	1	3	03	Productos forestales	3.2.04	30	9996	102	2,500,000.00	(183,436.00)	2,316,564.00	131,460.00	8,860.00	8,860.00	8,860.00	140,320.00	2,176,244.00
		13	00	0001			2	3	2			TEXTILES Y VESTUARIOS					1,010,000.00	(57,000.00)	953,000.00	688,768.00	8,441.00	8,441.00	8,441.00	697,209.00	255,791.00
		13	00	0001			2	3	2	1		Hilados y telas					10,000.00	0.00	10,000.00	4,940.00	1,506.00	1,506.00	1,506.00	6,446.00	3,554.00
1.2 (S)		13	00	0001	0000		2	3	2	1	01	Hilados y telas	3.2.04	30	9996	102	10,000.00	0.00	10,000.00	4,940.00	1,506.00	1,506.00	1,506.00	6,446.00	3,554.00
		13	00	0001			2	3	2	3		Prendas de vestir					750,000.00	(50,000.00)	700,000.00	683,828.00	6,935.00	6,935.00	6,935.00	690,763.00	9,237.00
1.2 (S)		13	00	0001	0000		2	3	2	3	01	Prendas de vestir	3.2.04	30	9996	102	750,000.00	(50,000.00)	700,000.00	683,828.00	6,935.00	6,935.00	6,935.00	690,763.00	9,237.00
		13	00	0001			2	3	2	4		Calzados					250,000.00	(7,000.00)	243,000.00	0.00	0.00	0.00	0.00	0.00	243,000.00
1.2 (S)		13	00	0001	0000		2	3	2	4	01	Calzados	3.2.04	30	9996	102	250,000.00	(7,000.00)	243,000.00	0.00	0.00	0.00	0.00	0.00	243,000.00
		13	00	0001			2	3	3			PRODUCTOS DE PAPEL, CARTÓN E IMPRESOS					15,000.00	0.00	15,000.00	2,203.00	0.00	0.00	0.00	2,203.00	12,797.00
		13	00	0001			2	3	3	2		Productos de papel y cartón					15,000.00	0.00	15,000.00	2,203.00	0.00	0.00	0.00	2,203.00	12,797.00
1.2 (S)		13	00	0001	0000		2	3	3	2	01	Productos de papel y cartón	3.2.04	30	9996	102	15,000.00	0.00	15,000.00	2,203.00	0.00	0.00	0.00	2,203.00	12,797.00
		13	00	0001			2	3	5			PRODUCTOS DE CUERO, CAUCHO Y PLÁSTICO					2,500,000.00	283,436.00	2,783,436.00	775,232.00	440,116.00	440,116.00	67,803.00	1,215,348.00	1,568,088.00
		13	00	0001			2	3	5	4		Artículos de caucho					0.00	283,436.00	283,436.00	283,436.00	0.00	0.00	0.00	283,436.00	0.00
1.2 (S)		13	00	0001	0000		2	3	5	4	01	Artículos de caucho	3.2.04	30	9996	102	0.00	283,436.00	283,436.00	283,436.00	0.00	0.00	0.00	283,436.00	0.00
		13	00	0001			2	3	5	5		Artículos de plástico					2,500,000.00	0.00	2,500,000.00	491,796.00	440,116.00	440,116.00	67,803.00	931,912.00	1,568,088.00
1.2 (S)		13	00	0001	0000		2	3	5	5	01	Artículos de plástico	3.2.04	30	9996	102	2,500,000.00	0.00	2,500,000.00	491,796.00	440,116.00	440,116.00	67,803.00	931,912.00	1,568,088.00

Preparado por

Revisado por

Aprobado por

MINISTERIO DE HACIENDA

DIRECCION GENERAL DE PRESUPUESTO

EJECUCION DE LOS GASTOS Y APLICACIONES FINANCIERAS POR DESTINO DE FONDOS Y ESTRUCTURA PROGRAMATICA
CORRESPONDIENTE AL MES MAYO DEL AÑO 2018

CODIGO DEL CAPITULO : 7001

DENOMINACION : Ayuntamiento del Distrito Nacional

DESTINO DE FONDO: Todos (P, S, I, E)

Destino de Fondo	Estructura					Institución Recept.	Código SNIP	Clasificador de Gasto					Denominación del Gasto	Función	Fuente de Financiamiento	Fuente Especifica	Organismo Financiador	Presupuesto			Ejecución del Gasto					
	Partida no Asignables a Programas	Programa	Proyecto	Actividad /Obra				Tipo	Objeto	Cuenta	Sub-Cuenta	Auxiliar						Presupuesto Original Año Actual	Modificaciones	Vigente	Acumulado Anterior	Compromiso	Devengado	Pagado	Devengado a la Fecha	Balance Disponible
1	2	3	4	5	6	7	8	9	10	11	12	13	14	15	16	17	18	19	20 = 18 + 0 - 19	21	22	23	24	25 = 21 + 23	26 = 20 - 25	
		13	00	0001			2	3	6			PRODUCTOS DE MINERALES, METÁLICOS Y NO METÁLICOS					500,000.00	115,180.00	615,180.00	357,137.00	65,591.00	65,591.00	36,251.00	422,728.00	192,452.00	
		13	00	0001			2	3	6	2		Productos de vidrio, loza y porcelana	3.2.04	30	9996	102	50,000.00	115,180.00	165,180.00	135,840.00	29,340.00	29,340.00	0.00	165,180.00	0.00	
1.2 (S)		13	00	0001	0000		2	3	6	2	01	Productos de vidrio	3.2.04	30	9996	102	50,000.00	115,180.00	165,180.00	135,840.00	29,340.00	29,340.00	0.00	165,180.00	0.00	
		13	00	0001			2	3	6	3		Productos metálicos y sus derivados	3.2.04	30	9996	102	400,000.00	0.00	400,000.00	221,297.00	36,251.00	36,251.00	36,251.00	257,548.00	142,452.00	
1.2 (S)		13	00	0001	0000		2	3	6	3	03	Estructuras metálicas acabadas	3.2.04	30	9996	102	200,000.00	0.00	200,000.00	143,984.00	14,467.00	14,467.00	14,467.00	158,451.00	41,549.00	
1.2 (S)		13	00	0001	0000		2	3	6	3	04	Herramientas menores	3.2.04	30	9996	102	100,000.00	0.00	100,000.00	60,751.00	3,397.00	3,397.00	3,397.00	64,148.00	35,852.00	
1.2 (S)		13	00	0001	0000		2	3	6	3	06	Accesorios de metal	3.2.04	30	9996	102	100,000.00	0.00	100,000.00	16,562.00	18,387.00	18,387.00	18,387.00	34,949.00	65,051.00	
		13	00	0001			2	3	6	4		Minerales					50,000.00	0.00	50,000.00	0.00	0.00	0.00	0.00	0.00	50,000.00	
1.2 (S)		13	00	0001	0000		2	3	6	4	04	Piedra, arcilla y arena	3.2.04	30	9996	102	50,000.00	0.00	50,000.00	0.00	0.00	0.00	0.00	0.00	0.00	50,000.00
		13	00	0001			2	3	7			COMBUSTIBLES, LUBRICANTES, PRODUCTOS QUÍMICOS Y CONEXOS					1,220,000.00	(87,358.00)	1,132,642.00	146,717.00	429,235.00	429,235.00	0.00	575,952.00	556,690.00	
		13	00	0001			2	3	7	1		Combustibles y lubricantes					800,000.00	(96,593.00)	703,407.00	146,717.00	0.00	0.00	0.00	146,717.00	556,690.00	
1.2 (S)		13	00	0001	0000		2	3	7	1	05	Aceites y grasas	3.2.04	30	9996	102	800,000.00	(96,593.00)	703,407.00	146,717.00	0.00	0.00	0.00	146,717.00	556,690.00	
		13	00	0001			2	3	7	2		Productos químicos y conexos					420,000.00	9,235.00	429,235.00	0.00	429,235.00	429,235.00	0.00	429,235.00	0.00	
1.2 (S)		13	00	0001	0000		2	3	7	2	04	Abonos y fertilizantes	3.2.04	30	9996	102	20,000.00	93,875.00	113,875.00	0.00	113,875.00	113,875.00	0.00	113,875.00	0.00	
1.2 (S)		13	00	0001	0000		2	3	7	2	05	Insecticidas, fumigantes y otros	3.2.04	30	9996	102	400,000.00	(84,640.00)	315,360.00	0.00	315,360.00	315,360.00	0.00	315,360.00	0.00	
		13	00	0001			2	3	9			PRODUCTOS Y ÚTILES VARIOS					495,000.00	167,537.00	662,537.00	468,194.00	106,246.00	106,246.00	106,246.00	574,440.00	88,097.00	
		13	00	0001			2	3	9	2		Útiles de escritorio, oficina, informática y de enseñanza					25,000.00	0.00	25,000.00	12,150.00	9,293.00	9,293.00	9,293.00	21,443.00	3,557.00	
1.2 (S)		13	00	0001	0000		2	3	9	2	01	Útiles de escritorio, oficina informática y de enseñanza	3.2.04	30	9996	102	25,000.00	0.00	25,000.00	12,150.00	9,293.00	9,293.00	9,293.00	21,443.00	3,557.00	
		13	00	0001			2	3	9	6		Productos eléctricos y afines					70,000.00	(22,340.00)	47,660.00	23,496.00	2,313.00	2,313.00	2,313.00	25,809.00	21,851.00	
1.2 (S)		13	00	0001	0000		2	3	9	6	01	Productos eléctricos y afines	3.2.04	30	9996	102	70,000.00	(22,340.00)	47,660.00	23,496.00	2,313.00	2,313.00	2,313.00	25,809.00	21,851.00	
		13	00	0001			2	3	9	8		Otros repuestos y accesorios menores					150,000.00	193,185.00	343,185.00	343,185.00	0.00	0.00	0.00	343,185.00	0.00	
1.2 (S)		13	00	0001	0000		2	3	9	8	01	Otros repuestos y accesorios menores	3.2.04	30	9996	102	150,000.00	193,185.00	343,185.00	343,185.00	0.00	0.00	0.00	343,185.00	0.00	
		13	00	0001			2	3	9	9		Productos y útiles varios no identificados precedentemente (n.i.p.)					250,000.00	(3,308.00)	246,692.00	89,363.00	94,640.00	94,640.00	94,640.00	184,003.00	62,689.00	
1.2 (S)		13	00	0001	0000		2	3	9	9	01	Productos y Útiles Varios n.i.p	3.2.04	30	9996	102	250,000.00	(3,308.00)	246,692.00	89,363.00	94,640.00	94,640.00	94,640.00	184,003.00	62,689.00	
		14															8,520,000.00	0.00	8,520,000.00	1,630,980.00	545,760.00	545,760.00	0.00	2,176,740.00	6,343,260.00	

Preparado por

Revisado por

Aprobado por

MINISTERIO DE HACIENDA

DIRECCION GENERAL DE PRESUPUESTO

EJECUCION DE LOS GASTOS Y APLICACIONES FINANCIERAS POR DESTINO DE FONDOS Y ESTRUCTURA PROGRAMATICA

CORRESPONDIENTE AL MES MAYO DEL AÑO 2018

CODIGO DEL CAPITULO : 7001

DENOMINACION : Ayuntamiento del Distrito Nacional

DESTINO DE FONDO: Todos (P, S, I, E)

Destino de Fondo	Estructura					Institución Recept.	Código SNIP	Clasificador de Gasto					Función	Fuente de Financiamiento	Fuente Especifica	Organismo Financiador	Presupuesto			Ejecución del Gasto					
	Partida no Asignables a Programas	Programa	Proyecto	Actividad /Obra				Tipo	Objeto	Cuenta	Sub-Cuenta	Auxiliar					Denominación del Gasto	Presupuesto Original Año Actual	Modificaciones	Vigente	Acumulado Anterior	Compromiso	Devengado	Pagado	Devengado a la Fecha
1	2	3	4	5	6	7	8	9	10	11	12	13	14	15	16	17	18	19	20 = 18 + 0 - 19	21	22	23	24	25 = 21 + 23	26 = 20 - 25
		14	00														8,520,000.00	0.00	8,520,000.00	1,630,980.00	545,760.00	545,760.00	0.00	2,176,740.00	6,343,260.00
		14	00	0001													370,000.00	0.00	370,000.00	130,980.00	45,760.00	45,760.00	0.00	176,740.00	193,260.00
		14	00	0001			2					GASTOS					370,000.00	0.00	370,000.00	130,980.00	45,760.00	45,760.00	0.00	176,740.00	193,260.00
		14	00	0001			2	2				CONTRATACIÓN DE SERVICIOS					370,000.00	0.00	370,000.00	130,980.00	45,760.00	45,760.00	0.00	176,740.00	193,260.00
		14	00	0001			2	2	8			OTROS SERVICIOS NO INCLUIDOS EN CONCEPTOS ANTERIORES					370,000.00	0.00	370,000.00	130,980.00	45,760.00	45,760.00	0.00	176,740.00	193,260.00
		14	00	0001			2	2	8	7		Servicios Técnicos y Profesionales					370,000.00	0.00	370,000.00	130,980.00	45,760.00	45,760.00	0.00	176,740.00	193,260.00
1.2 (S)		14	00	0001	0000		2	2	8	7	06	Otros servicios técnicos profesionales	4.5.10	30	9996	102	370,000.00	0.00	370,000.00	130,980.00	45,760.00	45,760.00	0.00	176,740.00	193,260.00
		14	00	0003			2					GASTOS					650,000.00	0.00	650,000.00	0.00	0.00	0.00	0.00	0.00	650,000.00
		14	00	0003			2	2				CONTRATACIÓN DE SERVICIOS					650,000.00	0.00	650,000.00	0.00	0.00	0.00	0.00	0.00	650,000.00
		14	00	0003			2	2	8			OTROS SERVICIOS NO INCLUIDOS EN CONCEPTOS ANTERIORES					650,000.00	0.00	650,000.00	0.00	0.00	0.00	0.00	0.00	650,000.00
		14	00	0003			2	2	8	7		Servicios Técnicos y Profesionales					650,000.00	0.00	650,000.00	0.00	0.00	0.00	0.00	0.00	650,000.00
1.2 (S)		14	00	0003	0000		2	2	8	7	06	Otros servicios técnicos profesionales	4.2.03	30	9996	102	650,000.00	0.00	650,000.00	0.00	0.00	0.00	0.00	0.00	650,000.00
		14	00	0004			2					GASTOS					7,500,000.00	0.00	7,500,000.00	1,500,000.00	500,000.00	500,000.00	0.00	2,000,000.00	5,500,000.00
		14	00	0004			2	2				CONTRATACIÓN DE SERVICIOS					7,500,000.00	0.00	7,500,000.00	1,500,000.00	500,000.00	500,000.00	0.00	2,000,000.00	5,500,000.00
		14	00	0004			2	2	8			OTROS SERVICIOS NO INCLUIDOS EN CONCEPTOS ANTERIORES					7,500,000.00	0.00	7,500,000.00	1,500,000.00	500,000.00	500,000.00	0.00	2,000,000.00	5,500,000.00
		14	00	0004			2	2	8	7		Servicios Técnicos y Profesionales					7,500,000.00	0.00	7,500,000.00	1,500,000.00	500,000.00	500,000.00	0.00	2,000,000.00	5,500,000.00
1.2 (S)		14	00	0004	0000		2	2	8	7	06	Otros servicios técnicos profesionales	4.5.08	30	9996	102	7,500,000.00	0.00	7,500,000.00	1,500,000.00	500,000.00	500,000.00	0.00	2,000,000.00	5,500,000.00
		15	00														4,121,600.00	0.00	4,121,600.00	3,154,485.00	124,400.00	124,400.00	0.00	3,278,885.00	842,715.00
		15	00														4,121,600.00	0.00	4,121,600.00	3,154,485.00	124,400.00	124,400.00	0.00	3,278,885.00	842,715.00
		15	00	0001													2,121,600.00	0.00	2,121,600.00	1,182,069.00	124,400.00	124,400.00	0.00	1,306,469.00	815,131.00
		15	00	0001			2					GASTOS					2,121,600.00	0.00	2,121,600.00	1,182,069.00	124,400.00	124,400.00	0.00	1,306,469.00	815,131.00
		15	00	0001			2	2				CONTRATACIÓN DE SERVICIOS					2,121,600.00	0.00	2,121,600.00	1,182,069.00	124,400.00	124,400.00	0.00	1,306,469.00	815,131.00
		15	00	0001			2	2	3			VIÁTICOS					250,000.00	0.00	250,000.00	0.00	0.00	0.00	0.00	0.00	250,000.00
		15	00	0001			2	2	3	2		Viáticos fuera del país					250,000.00	0.00	250,000.00	0.00	0.00	0.00	0.00	0.00	250,000.00

Preparado por

Revisado por

Aprobado por

MINISTERIO DE HACIENDA
DIRECCION GENERAL DE PRESUPUESTO

EJECUCION DE LOS GASTOS Y APLICACIONES FINANCIERAS POR DESTINO DE FONDOS Y ESTRUCTURA PROGRAMATICA
CORRESPONDIENTE AL MES MAYO DEL AÑO 2018

CODIGO DEL CAPITULO : **7001**

DENOMINACION : **Ayuntamiento del Distrito Nacional**

DESTINO DE FONDO: **Todos (P, S, I, E)**

Destino de Fondo	Estructura					Clasificador de Gasto							Presupuesto			Ejecución del Gasto									
	Partida no Asignables a Programas	Programa	Proyecto	Actividad /Obra	Institución Recept.	Código SNIP	Tipo	Objeto	Cuenta	Sub-Cuenta	Auxiliar	Denominación del Gasto	Función	Fuente de Financiamiento	Fuente Especifica	Organismo Financiador	Presupuesto Original Año Actual	Modificaciones	Vigente	Acumulado Anterior	Compromiso	Devengado	Pagado	Devengado a la Fecha	Balance Disponible
1	2	3	4	5	6	7	8	9	10	11	12	13	14	15	16	17	18	19	20 = 18 + o - 19	21	22	23	24	25 = 21 + 23	26 = 20 - 25
1.2 (S)		15	00	0001	0000		2	2	3	2	01	Viatcos fuera del país	4.3.03	30	9996	102	150,000.00	0.00	150,000.00	0.00	0.00	0.00	0.00	0.00	150,000.00
1.2 (S)		15	00	0001	0000		2	2	3	2	01	Viatcos fuera del país	4.3.03	70	0713	343	100,000.00	0.00	100,000.00	0.00	0.00	0.00	0.00	0.00	100,000.00
		15	00	0001			2	2	4			TRANSPORTE Y ALMACENAJE					105,000.00	0.00	105,000.00	0.00	0.00	0.00	0.00	0.00	105,000.00
		15	00	0001			2	2	4	1		Pasajes					105,000.00	0.00	105,000.00	0.00	0.00	0.00	0.00	0.00	105,000.00
1.2 (S)		15	00	0001	0000		2	2	4	1	01	Pasajes	4.3.03	70	0713	343	105,000.00	0.00	105,000.00	0.00	0.00	0.00	0.00	0.00	105,000.00
		15	00	0001			2	2	8			OTROS SERVICIOS NO INCLUIDOS EN CONCEPTOS ANTERIORES					1,766,600.00	0.00	1,766,600.00	1,182,069.00	124,400.00	124,400.00	0.00	1,306,469.00	460,131.00
		15	00	0001			2	2	8	7		Servicios Técnicos y Profesionales					1,766,600.00	0.00	1,766,600.00	1,182,069.00	124,400.00	124,400.00	0.00	1,306,469.00	460,131.00
1.2 (S)		15	00	0001	0000		2	2	8	7	06	Otros servicios técnicos profesionales	4.3.03	30	9996	102	1,283,300.00	0.00	1,283,300.00	1,182,069.00	30,000.00	30,000.00	0.00	1,212,069.00	71,231.00
1.2 (S)		15	00	0001	0000		2	2	8	7	06	Otros servicios técnicos profesionales	4.3.03	70	0713	343	483,300.00	0.00	483,300.00	0.00	94,400.00	94,400.00	0.00	94,400.00	388,900.00
		15	00	0002								GASTOS					2,000,000.00	0.00	2,000,000.00	1,972,416.00	0.00	0.00	0.00	1,972,416.00	27,584.00
		15	00	0002			2					GASTOS					2,000,000.00	0.00	2,000,000.00	1,972,416.00	0.00	0.00	0.00	1,972,416.00	27,584.00
		15	00	0002			2	2				CONTRATACIÓN DE SERVICIOS					2,000,000.00	0.00	2,000,000.00	1,972,416.00	0.00	0.00	0.00	1,972,416.00	27,584.00
		15	00	0002			2	2	8			OTROS SERVICIOS NO INCLUIDOS EN CONCEPTOS ANTERIORES					2,000,000.00	0.00	2,000,000.00	1,972,416.00	0.00	0.00	0.00	1,972,416.00	27,584.00
		15	00	0002			2	2	8	7		Servicios Técnicos y Profesionales					2,000,000.00	0.00	2,000,000.00	1,972,416.00	0.00	0.00	0.00	1,972,416.00	27,584.00
1.2 (S)		15	00	0002	0000		2	2	8	7	06	Otros servicios técnicos profesionales	4.3.02	30	9996	102	2,000,000.00	0.00	2,000,000.00	1,972,416.00	0.00	0.00	0.00	1,972,416.00	27,584.00
		16															2,810,314.00	0.00	2,810,314.00	1,906,132.00	181,000.00	181,000.00	350,920.00	2,087,132.00	723,182.00
		16	00														2,810,314.00	0.00	2,810,314.00	1,906,132.00	181,000.00	181,000.00	350,920.00	2,087,132.00	723,182.00
		16	00	0001													2,810,314.00	0.00	2,810,314.00	1,906,132.00	181,000.00	181,000.00	350,920.00	2,087,132.00	723,182.00
		16	00	0001			2					GASTOS					2,810,314.00	0.00	2,810,314.00	1,906,132.00	181,000.00	181,000.00	350,920.00	2,087,132.00	723,182.00
		16	00	0001			2	2				CONTRATACIÓN DE SERVICIOS					2,810,314.00	0.00	2,810,314.00	1,906,132.00	181,000.00	181,000.00	350,920.00	2,087,132.00	723,182.00
		16	00	0001			2	2	8			OTROS SERVICIOS NO INCLUIDOS EN CONCEPTOS ANTERIORES					2,810,314.00	0.00	2,810,314.00	1,906,132.00	181,000.00	181,000.00	350,920.00	2,087,132.00	723,182.00
		16	00	0001			2	2	8	7		Servicios Técnicos y Profesionales					2,810,314.00	0.00	2,810,314.00	1,906,132.00	181,000.00	181,000.00	350,920.00	2,087,132.00	723,182.00
1.2 (S)		16	00	0001	0000		2	2	8	7	06	Otros servicios técnicos profesionales	4.1.02	30	9998	102	2,810,314.00	0.00	2,810,314.00	1,906,132.00	181,000.00	181,000.00	350,920.00	2,087,132.00	723,182.00
	96																48,350,000.00	5,538,515.00	53,888,515.00	28,337,704.00	8,245,986.00	8,245,986.00	6,330,857.00	36,583,690.00	17,304,825.00
	96	00															48,350,000.00	5,538,515.00	53,888,515.00	28,337,704.00	8,245,986.00	8,245,986.00	6,330,857.00	36,583,690.00	17,304,825.00
	96	00	0001														0.00	15,000,000.00	15,000,000.00	14,812,666.00	136,819.00	136,819.00	96,819.00	14,949,485.00	50,515.00

Preparado por

Revisado por

Aprobado por

MINISTERIO DE HACIENDA

DIRECCION GENERAL DE PRESUPUESTO

EJECUCION DE LOS GASTOS Y APLICACIONES FINANCIERAS POR DESTINO DE FONDOS Y ESTRUCTURA PROGRAMATICA
CORRESPONDIENTE AL MES MAYO DEL AÑO 2018

CODIGO DEL CAPITULO : 7001

DENOMINACION : Ayuntamiento del Distrito Nacional

DESTINO DE FONDO: Todos (P, S, I, E)

Destino de Fondo	Estructura					Institución Recept.	Código SNIP	Clasificador de Gasto					Denominación del Gasto	Función	Fuente de Financiamiento	Fuente Específica	Organismo Financiador	Presupuesto			Ejecución del Gasto						
	Partida no Asignables a Programas	Programa	Proyecto	Actividad /Obra	Tipo			Objeto	Cuenta	Sub-Cuenta	Auxiliar	Presupuesto Original Año Actual						Modificaciones	Vigente	Acumulado Anterior	Compromiso	Devengado	Pagado	Devengado a la Fecha	Balance Disponible		
																										18	19
	96	00	0001		4													0.00	15,000,000.00	15,000,000.00	14,812,666.00	136,819.00	136,819.00	96,819.00	14,949,485.00	50,515.00	
	96	00	0001		4	2												0.00	15,000,000.00	15,000,000.00	14,812,666.00	136,819.00	136,819.00	96,819.00	14,949,485.00	50,515.00	
	96	00	0001		4	2	1											0.00	15,000,000.00	15,000,000.00	14,812,666.00	136,819.00	136,819.00	96,819.00	14,949,485.00	50,515.00	
	96	00	0001		4	2	1	1										0.00	15,000,000.00	15,000,000.00	14,812,666.00	136,819.00	136,819.00	96,819.00	14,949,485.00	50,515.00	
1.2 (S)	96	00	0001	0000	4	2	1	1	01			01	Disminución de cuentas por pagar internas de corto plazo	0.0.00	30	9996	102	0.00	15,000,000.00	15,000,000.00	14,812,666.00	136,819.00	136,819.00	96,819.00	14,949,485.00	50,515.00	
1.2 (S)	96	00	0001	0000	4	2	1	1	01			01	Disminución de cuentas por pagar internas de corto plazo	0.0.00	40	9992	103	0.00	0.00	0.00	0.00	0.00	0.00	0.00	0.00	0.00	0.00
	96	00	0002										GASTOS					48,350,000.00	(9,461,485.00)	38,888,515.00	13,525,038.00	8,109,167.00	8,109,167.00	6,234,038.00	21,634,205.00	17,254,310.00	
	96	00	0002		2								GASTOS					48,350,000.00	(9,461,485.00)	38,888,515.00	13,525,038.00	8,109,167.00	8,109,167.00	6,234,038.00	21,634,205.00	17,254,310.00	
	96	00	0002		2	9							GASTOS FINANCIEROS					48,350,000.00	(9,461,485.00)	38,888,515.00	13,525,038.00	8,109,167.00	8,109,167.00	6,234,038.00	21,634,205.00	17,254,310.00	
	96	00	0002		2	9	1						INTERESES DE LA DEUDA PÚBLICA INTERNA					48,350,000.00	(9,461,485.00)	38,888,515.00	13,525,038.00	8,109,167.00	8,109,167.00	6,234,038.00	21,634,205.00	17,254,310.00	
	96	00	0002		2	9	1	1					Intereses de la deuda pública interna de corto plazo					16,350,000.00	(5,000,000.00)	11,350,000.00	5,576,164.00	2,619,728.00	2,619,728.00	1,152,189.00	8,195,892.00	3,154,108.00	
1.2 (S)	96	00	0002	0000	2	9	1	1	01			01	Intereses de la deuda pública interna de corto plazo	5.1.01	30	9996	102	16,350,000.00	(5,000,000.00)	11,350,000.00	5,576,164.00	2,619,728.00	2,619,728.00	1,152,189.00	8,195,892.00	3,154,108.00	
	96	00	0002		2	9	1	2					Intereses de la deuda pública interna de largo plazo					32,000,000.00	(4,461,485.00)	27,538,515.00	7,948,874.00	5,489,439.00	5,489,439.00	5,081,849.00	13,438,313.00	14,100,202.00	
1.2 (S)	96	00	0002	0000	2	9	1	2	01			01	Intereses de la deuda pública interna de largo plazo	5.1.01	30	9995	102	32,000,000.00	(4,461,485.00)	27,538,515.00	7,948,874.00	5,489,439.00	5,489,439.00	5,081,849.00	13,438,313.00	14,100,202.00	
1.3 (E)																		185,434,582.00	2,241,069.00	187,675,651.00	66,499,530.00	0.00	16,720,738.00	1,538,379.00	83,220,268.00	104,455,383.00	
	14	00																78,728,400.00	0.00	78,728,400.00	29,335,331.00	0.00	10,996,188.00	489,027.00	40,331,519.00	38,396,881.00	
	14	00																78,728,400.00	0.00	78,728,400.00	29,335,331.00	0.00	10,996,188.00	489,027.00	40,331,519.00	38,396,881.00	
	14	00	0001															76,483,400.00	(1,445,171.00)	75,038,229.00	26,214,717.00	0.00	10,903,428.00	237,392.00	37,118,145.00	37,920,084.00	
	14	00	0001		2								GASTOS					76,483,400.00	(1,445,171.00)	75,038,229.00	26,214,717.00	0.00	10,903,428.00	237,392.00	37,118,145.00	37,920,084.00	
	14	00	0001		2	2							CONTRATACIÓN DE SERVICIOS					1,150,000.00	1,577,001.00	2,727,001.00	1,244,433.00	0.00	784,340.00	177,000.00	2,028,773.00	698,228.00	
	14	00	0001		2	2	5						ALQUILERES Y RENTAS					0.00	1,567,738.00	1,567,738.00	715,200.00	0.00	536,310.00	177,000.00	1,251,510.00	316,228.00	
	14	00	0001		2	2	5	1					Alquileres y rentas de edificios y locales					0.00	1,069,200.00	1,069,200.00	715,200.00	0.00	354,000.00	177,000.00	1,069,200.00	0.00	
1.3 (E)	14	00	0001	0000	2	2	5	1	01			01	Alquileres y rentas de edificios y locales	4.5.10	30	9996	102	0.00	1,069,200.00	1,069,200.00	715,200.00	0.00	354,000.00	177,000.00	1,069,200.00	0.00	

Preparado por

Revisado por

Aprobado por

MINISTERIO DE HACIENDA
DIRECCION GENERAL DE PRESUPUESTO
EJECUCION DE LOS GASTOS Y APLICACIONES FINANCIERAS POR DESTINO DE FONDOS Y ESTRUCTURA PROGRAMATICA
CORRESPONDIENTE AL MES MAYO DEL AÑO 2018

CODIGO DEL CAPITULO : 7001

DENOMINACION : Ayuntamiento del Distrito Nacional

DESTINO DE FONDO: Todos (P, S, I, E)

Destino de Fondo	Partida no Asignables a Programas	Estructura	Institución Receipt.	Código SNIP	Tipo	Clasificador de Gasto						Función	Fuente Específica	Organismo Financiador	Presupuesto						Ejecución del Gasto					
						Objeto	Cuenta	Sub-Cuenta	Auxiliar	Denominación del Gasto					Modificaciones	Vigente	Acumulado Anterior	Compromiso	Devengado	Pagado	Devengado a la Fecha	Balance Disponible				
										14	15												16	17	18	19
1.3(E)	14 00 0001	14 00 0001	0000	2	2	5	8	9	10	11	12	13	14	15	16	17	18	19	20 = 18 + 0 - 19	21	22	23	24	25 = 21 + 23	26 = 20 - 25	
						8	01	01				Otros alquileres	4.5-10	30	9996	102	0.00	498,538.00	498,538.00	0.00	182,310.00	0.00	182,310.00	0.00	316,228.00	
						8	01					Otros alquileres	4.5-10	30	9996	102	0.00	498,538.00	498,538.00	0.00	182,310.00	0.00	182,310.00	0.00	316,228.00	
						2	2	8				OTROS SERVICIOS NO INCLUIDOS EN CONCEPTOS ANTERIORES	4.5-10	30	9996	102	1,150,000.00	9,263.00	1,159,263.00	529,233.00	0.00	246,030.00	0.00	777,263.00	0.00	382,000.00
						2	2	8	4			Servicios funerarios y gastos conexos	4.5-10	30	9996	102	350,000.00	0.00	350,000.00	57,000.00	0.00	61,000.00	0.00	118,000.00	0.00	232,000.00
						2	2	8	4	01		Servicios funerarios y gastos conexos	4.5-10	30	9996	102	350,000.00	0.00	350,000.00	57,000.00	0.00	61,000.00	0.00	118,000.00	0.00	232,000.00
						2	2	8	5			Fumigación, lavandería, limpieza e higiene	4.5-10	30	9996	102	150,000.00	0.00	150,000.00	0.00	0.00	0.00	0.00	0.00	0.00	150,000.00
						2	2	8	5	01		Fumigación	4.5-10	30	9996	102	150,000.00	0.00	150,000.00	0.00	0.00	0.00	0.00	0.00	0.00	150,000.00
						2	2	8	6			Organización de eventos y festividades	4.5-10	30	9996	102	650,000.00	9,263.00	659,263.00	472,233.00	0.00	187,030.00	0.00	659,263.00	0.00	0.00
						2	2	8	6	01		Eventos generales	4.5-10	30	9996	102	650,000.00	9,263.00	659,263.00	472,233.00	0.00	187,030.00	0.00	659,263.00	0.00	0.00
						2	3					MATERIALES Y SUMINISTROS AGROFORESTALES	4.5-10	30	9996	102	6,895,000.00	(216,516.00)	6,678,484.00	3,683,543.00	0.00	107,333.00	0.00	3,770,876.00	0.00	2,907,608.00
						2	3	1				MATERIALES Y SUMINISTROS AGROFORESTALES	4.5-10	30	9996	102	2,500,000.00	161,147.00	2,661,147.00	2,430,251.00	0.00	71,933.00	0.00	2,502,184.00	0.00	158,963.00
						2	3	1	1			Alimentos y bebidas para personas	4.5-10	30	9996	102	2,500,000.00	161,147.00	2,661,147.00	2,430,251.00	0.00	71,933.00	0.00	2,502,184.00	0.00	158,963.00
						2	3	1	1	01		Alimentos y bebidas para personas	4.5-10	30	9996	102	1,500,000.00	161,147.00	1,661,147.00	1,661,147.00	0.00	0.00	0.00	1,661,147.00	0.00	0.00
						2	3	1	1	01		Alimentos y bebidas para personas	4.5-10	30	9996	102	1,000,000.00	0.00	1,000,000.00	769,104.00	0.00	71,933.00	0.00	841,037.00	0.00	158,963.00
						2	3	2				TEXTILES Y VESTUARIOS	4.5-10	30	9996	102	930,000.00	0.00	930,000.00	160,215.00	0.00	0.00	0.00	160,215.00	0.00	768,785.00
						2	3	2				Hilados y telas	4.5-10	30	9996	102	100,000.00	0.00	100,000.00	0.00	0.00	0.00	0.00	0.00	0.00	100,000.00
						2	3	2	1			Hilados y telas	4.5-10	30	9996	102	100,000.00	0.00	100,000.00	0.00	0.00	0.00	0.00	0.00	0.00	100,000.00
						2	3	2	2			Acabados textiles	4.5-10	30	9996	102	570,000.00	0.00	570,000.00	160,215.00	0.00	0.00	0.00	160,215.00	0.00	409,785.00
						2	3	2	2	01		Acabados textiles	4.5-10	30	9996	102	570,000.00	0.00	570,000.00	160,215.00	0.00	0.00	0.00	160,215.00	0.00	409,785.00
						2	3	2	3			Prendas de vestir	4.5-10	30	9996	102	260,000.00	0.00	260,000.00	0.00	0.00	0.00	0.00	0.00	0.00	260,000.00
						2	3	2	3	01		Prendas de vestir	4.5-10	30	9996	102	260,000.00	0.00	260,000.00	0.00	0.00	0.00	0.00	0.00	0.00	260,000.00
						2	3	3				PRODUCTOS DE PAPEL, CARTÓN E IMPRESOS	4.5-10	30	9996	102	200,000.00	622,337.00	822,337.00	45,430.00	0.00	0.00	0.00	45,430.00	0.00	776,907.00
						2	3	3	2			Productos de papel y cartón	4.5-10	30	9996	102	100,000.00	(6,283.00)	93,717.00	10,030.00	0.00	0.00	0.00	10,030.00	0.00	80,707.00
						2	3	3	2	01		Productos de papel y cartón	4.5-10	30	9996	102	100,000.00	(6,283.00)	93,717.00	10,030.00	0.00	0.00	0.00	10,030.00	0.00	80,707.00
						2	3	3	3			Productos de artes graficas	4.5-10	30	9996	102	100,000.00	631,600.00	731,600.00	35,400.00	0.00	0.00	0.00	35,400.00	0.00	696,200.00

Preparado por

Revisado por

Aprobado por

MINISTERIO DE HACIENDA

DIRECCION GENERAL DE PRESUPUESTO

EJECUCION DE LOS GASTOS Y APLICACIONES FINANCIERAS POR DESTINO DE FONDOS Y ESTRUCTURA PROGRAMATICA
CORRESPONDIENTE AL MES MAYO DEL AÑO 2018

CODIGO DEL CAPITULO : 7001

DENOMINACION : Ayuntamiento del Distrito Nacional

DESTINO DE FONDO: Todos (P, S, I, E)

Destino de Fondo	Estructura					Código SNIP	Clasificador de Gasto					Presupuesto			Ejecución del Gasto										
	Partida no Asignables a Programas	Programa	Proyecto	Actividad /Obra	Institución Recept.		Tipo	Objeto	Cuenta	Sub-Cuenta	Auxiliar	Denominación del Gasto	Función	Fuente de Financiamiento	Fuente Especifica	Organismo Financiador	Presupuesto Original Año Actual	Modificaciones	Vigente	Acumulado Anterior	Compromiso	Devengado	Pagado	Devengado a la Fecha	Balance Disponible
1	2	3	4	5	6	7	8	9	10	11	12	13	14	15	16	17	18	19	20 = 18 + o - 19	21	22	23	24	25 = 21 + 23	26 = 20 - 25
1.3 (E)		14	00	0001	0000		2	3	3	3	01	Productos de artes gráficas	4.5.10	30	9996	102	100,000.00	631,600.00	731,600.00	35,400.00	0.00	0.00	0.00	35,400.00	696,200.00
		14	00	0001			2	3	5			PRODUCTOS DE CUERO, CAUCHO Y PLÁSTICO					1,500,000.00	(2,652.00)	1,497,348.00	1,014,050.00	0.00	35,400.00	0.00	1,049,450.00	447,898.00
		14	00	0001			2	3	5	5		Artículos de plástico					1,500,000.00	(2,652.00)	1,497,348.00	1,014,050.00	0.00	35,400.00	0.00	1,049,450.00	447,898.00
1.3 (E)		14	00	0001	0000		2	3	5	5	01	Artículos de plástico	4.5.10	30	9996	102	1,500,000.00	(2,652.00)	1,497,348.00	1,014,050.00	0.00	35,400.00	0.00	1,049,450.00	447,898.00
		14	00	0001			2	3	6			PRODUCTOS DE MINERALES, METÁLICOS Y NO METÁLICOS					500,000.00	2,652.00	502,652.00	13,597.00	0.00	0.00	0.00	13,597.00	489,055.00
		14	00	0001			2	3	6	2		Productos de vidrio, loza y porcelana					390,000.00	0.00	390,000.00	0.00	0.00	0.00	0.00	0.00	390,000.00
1.3 (E)		14	00	0001	0000		2	3	6	2	01	Productos de vidrio	4.5.10	30	9996	102	390,000.00	0.00	390,000.00	0.00	0.00	0.00	0.00	0.00	390,000.00
		14	00	0001			2	3	6	3		Productos metálicos y sus derivados					110,000.00	2,652.00	112,652.00	13,597.00	0.00	0.00	0.00	13,597.00	99,055.00
1.3 (E)		14	00	0001	0000		2	3	6	3	04	Herramientas menores	4.5.10	30	9996	102	0.00	2,652.00	2,652.00	0.00	0.00	0.00	0.00	2,652.00	0.00
1.3 (E)		14	00	0001	0000		2	3	6	3	03	Estructuras metálicas acabadas	4.5.10	30	9996	102	100,000.00	0.00	100,000.00	10,945.00	0.00	0.00	0.00	10,945.00	89,055.00
1.3 (E)		14	00	0001	0000		2	3	6	3	06	Accesorios de metal	4.5.10	30	9996	102	10,000.00	0.00	10,000.00	0.00	0.00	0.00	0.00	0.00	10,000.00
		14	00	0001			2	3	7			COMBUSTIBLES, LUBRICANTES, PRODUCTOS QUÍMICOS Y CONEXOS					5,000.00	0.00	5,000.00	0.00	0.00	0.00	0.00	0.00	5,000.00
		14	00	0001			2	3	7	2		Productos químicos y conexos					5,000.00	0.00	5,000.00	0.00	0.00	0.00	0.00	0.00	5,000.00
1.3 (E)		14	00	0001	0000		2	3	7	2	06	Pinturas, lacas, barnices, diluyentes y absorbentes para pinturas	4.5.10	30	9996	102	5,000.00	0.00	5,000.00	0.00	0.00	0.00	0.00	0.00	5,000.00
		14	00	0001			2	3	9			PRODUCTOS Y ÚTILES VARIOS					1,280,000.00	(1,000,000.00)	260,000.00	0.00	0.00	0.00	0.00	0.00	260,000.00
		14	00	0001			2	3	9	1		Material para limpieza					5,000.00	0.00	5,000.00	0.00	0.00	0.00	0.00	0.00	5,000.00
1.3 (E)		14	00	0001	0000		2	3	9	1	01	Material para limpieza	4.5.10	30	9996	102	5,000.00	0.00	5,000.00	0.00	0.00	0.00	0.00	0.00	5,000.00
		14	00	0001			2	3	9	2		Útiles de escritorio, oficina, informática y de enseñanza					5,000.00	0.00	5,000.00	0.00	0.00	0.00	0.00	0.00	5,000.00
1.3 (E)		14	00	0001	0000		2	3	9	2	01	Útiles de escritorio, oficina informática y de enseñanza	4.5.10	30	9996	102	5,000.00	0.00	5,000.00	0.00	0.00	0.00	0.00	0.00	5,000.00
		14	00	0001			2	3	9	6		Productos eléctricos y afines					250,000.00	0.00	250,000.00	0.00	0.00	0.00	0.00	0.00	250,000.00
1.3 (E)		14	00	0001	0000		2	3	9	6	01	Productos eléctricos y afines	4.5.10	30	9996	102	250,000.00	0.00	250,000.00	0.00	0.00	0.00	0.00	0.00	250,000.00
		14	00	0001			2	3	9	9		Productos y útiles varios no identificados precedentemente (n.i.p.)					1,000,000.00	(1,000,000.00)	0.00	0.00	0.00	0.00	0.00	0.00	0.00
1.3 (E)		14	00	0001	0000		2	3	9	9	01	Productos y Útiles Varios n.i.p	4.5.10	30	9996	102	1,000,000.00	(1,000,000.00)	0.00	0.00	0.00	0.00	0.00	0.00	0.00

Preparado por

Revisado por

Aprobado por

MINISTERIO DE HACIENDA

DIRECCION GENERAL DE PRESUPUESTO

EJECUCION DE LOS GASTOS Y APLICACIONES FINANCIERAS POR DESTINO DE FONDOS Y ESTRUCTURA PROGRAMATICA
CORRESPONDIENTE AL MES MAYO DEL AÑO 2018

CODIGO DEL CAPITULO : 7001

DENOMINACION : Ayuntamiento del Distrito Nacional

DESTINO DE FONDO: Todos (P, S, I, E)

Destino de Fondo	Estructura					Institución Recept.	Código SNIP	Clasificador de Gasto					Denominación del Gasto	Función	Fuente de Financiamiento	Fuente Específica	Organismo Financiador	Presupuesto			Ejecución del Gasto				
	Partida no Asignables a Programas	Programa	Proyecto	Actividad /Obra				Tipo	Objeto	Cuenta	Sub-Cuenta	Auxiliar						Presupuesto Original Año Actual	Modificaciones	Vigente	Acumulado Anterior	Compromiso	Devengado	Pagado	Devengado a la Fecha
1	2	3	4	5	6	7	8	9	10	11	12	13	14	15	16	17	18	19	20 = 18 + o - 19	21	22	23	24	25 = 21 + 23	26 = 20 - 25
1.3 (E)		14	00	0001			2	4				TRANSFERENCIAS CORRIENTES					68,438,400.00	(2,805,656.00)	65,632,744.00	21,306,741.00	0.00	10,011,755.00	43,400.00	31,318,496.00	34,314,248.00
		14	00	0001			2	4	1			TRANSFERENCIAS CORRIENTES AL SECTOR PRIVADO					68,438,400.00	(2,805,656.00)	65,632,744.00	21,306,741.00	0.00	10,011,755.00	43,400.00	31,318,496.00	34,314,248.00
		14	00	0001			2	4	1	2		Ayudas y donaciones a personas					68,438,400.00	(2,805,656.00)	65,632,744.00	21,306,741.00	0.00	10,011,755.00	43,400.00	31,318,496.00	34,314,248.00
1.3 (E)		14	00	0001	0000		2	4	1	2	01	Ayudas y donaciones programadas a hogares y personas	4.5.10	30	9996	102	53,438,400.00	0.00	53,438,400.00	20,451,499.00	0.00	6,987,329.00	43,400.00	27,438,828.00	25,999,572.00
		14	00	0001	0000		2	4	1	2	02	Ayudas y donaciones ocasionales a hogares y personas	4.5.10	30	9996	102	15,000,000.00	(2,805,656.00)	12,194,344.00	855,242.00	0.00	3,024,426.00	0.00	3,879,668.00	8,314,676.00
1.3 (E)		14	00	0002								GASTOS					70,000.00	118,142.00	188,142.00	103,362.00	0.00	24,780.00	0.00	128,142.00	60,000.00
		14	00	0002			2					GASTOS					70,000.00	118,142.00	188,142.00	103,362.00	0.00	24,780.00	0.00	128,142.00	60,000.00
		14	00	0002			2	2				CONTRATACIÓN DE SERVICIOS					10,000.00	118,142.00	128,142.00	103,362.00	0.00	24,780.00	0.00	128,142.00	0.00
		14	00	0002			2	2	5			ALQUILERES Y RENTAS					10,000.00	118,142.00	128,142.00	103,362.00	0.00	24,780.00	0.00	128,142.00	0.00
		14	00	0002			2	2	5	8		Otros alquileres					10,000.00	118,142.00	128,142.00	103,362.00	0.00	24,780.00	0.00	128,142.00	0.00
		14	00	0002	0000		2	2	5	8	01	Otros alquileres	4.4.09	30	9996	102	10,000.00	118,142.00	128,142.00	103,362.00	0.00	24,780.00	0.00	128,142.00	0.00
		14	00	0002			2	3				MATERIALES Y SUMINISTROS					60,000.00	0.00	60,000.00	0.00	0.00	0.00	0.00	0.00	60,000.00
1.3 (E)		14	00	0002			2	3	1			ALIMENTOS Y PRODUCTOS AGROFORESTALES					10,000.00	0.00	10,000.00	0.00	0.00	0.00	0.00	0.00	10,000.00
		14	00	0002	0000		2	3	1	1		Alimentos y bebidas para personas					10,000.00	0.00	10,000.00	0.00	0.00	0.00	0.00	0.00	10,000.00
		14	00	0002	0000		2	3	1	1	01	Alimentos y bebidas para personas	4.4.09	30	9996	102	10,000.00	0.00	10,000.00	0.00	0.00	0.00	0.00	0.00	10,000.00
1.3 (E)		14	00	0002			2	3	9			PRODUCTOS Y ÚTILES VARIOS					50,000.00	0.00	50,000.00	0.00	0.00	0.00	0.00	0.00	50,000.00
		14	00	0002			2	3	9	9		Productos y útiles varios no identificados precedentemente (n.i.p.)					50,000.00	0.00	50,000.00	0.00	0.00	0.00	0.00	0.00	50,000.00
		14	00	0002	0000		2	3	9	9	01	Productos y Utiles Varios n.i.p	4.4.09	30	9996	102	50,000.00	0.00	50,000.00	0.00	0.00	0.00	0.00	0.00	50,000.00
1.3 (E)		14	00	0003								GASTOS					1,495,000.00	1,537,983.00	3,032,983.00	2,934,239.00	0.00	0.00	240,366.00	2,934,239.00	98,744.00
		14	00	0003			2					GASTOS					1,495,000.00	1,537,983.00	3,032,983.00	2,934,239.00	0.00	0.00	240,366.00	2,934,239.00	98,744.00
		14	00	0003			2	2				CONTRATACIÓN DE SERVICIOS					450,000.00	9,664.00	459,664.00	459,664.00	0.00	0.00	0.00	459,664.00	0.00
		14	00	0003			2	2	5			ALQUILERES Y RENTAS					450,000.00	9,664.00	459,664.00	459,664.00	0.00	0.00	0.00	459,664.00	0.00
		14	00	0003			2	2	5	8		Otros alquileres					450,000.00	9,664.00	459,664.00	459,664.00	0.00	0.00	0.00	459,664.00	0.00
		14	00	0003	0000		2	2	5	8	01	Otros alquileres	4.2.03	30	9996	102	450,000.00	9,664.00	459,664.00	459,664.00	0.00	0.00	0.00	459,664.00	0.00

Preparado por

Revisado por

Aprobado por

MINISTERIO DE HACIENDA

DIRECCION GENERAL DE PRESUPUESTO

EJECUCION DE LOS GASTOS Y APLICACIONES FINANCIERAS POR DESTINO DE FONDOS Y ESTRUCTURA PROGRAMATICA

CORRESPONDIENTE AL MES MAYO DEL AÑO 2018

CODIGO DEL CAPITULO : 7001

DENOMINACION : Ayuntamiento del Distrito Nacional

DESTINO DE FONDO: Todos (P, S, I, E)

Destino de Fondo	Estructura					Institución Recept.	Código SNIP	Clasificador de Gasto					Denominación del Gasto	Función	Fuente de Financiamiento	Fuente Especifica	Organismo Financiador	Presupuesto			Ejecución del Gasto				
	Partida no Asignables a Programas	Programa	Proyecto	Actividad /Obra				Tipo	Objeto	Cuenta	Sub-Cuenta	Auxiliar						Presupuesto Original Año Actual	Modificaciones	Vigente	Acumulado Anterior	Compromiso	Devengado	Pagado	Devengado a la Fecha
1	2	3	4	5	6	7	8	9	10	11	12	13	14	15	16	17	18	19	20 = 18 + o - 19	21	22	23	24	25 = 21 + 23	26 = 20 - 25
		14	00	0003			2	3				MATERIALES Y SUMINISTROS					1,045,000.00	1,528,319.00	2,573,319.00	2,474,575.00	0.00	0.00	240,366.00	2,474,575.00	98,744.00
		14	00	0003			2	3	4			PRODUCTOS FARMACÉUTICOS					850,000.00	1,538,730.00	2,388,730.00	2,388,730.00	0.00	0.00	240,366.00	2,388,730.00	0.00
		14	00	0003			2	3	4	1		Productos medicinales para uso humano					850,000.00	1,538,730.00	2,388,730.00	2,388,730.00	0.00	0.00	240,366.00	2,388,730.00	0.00
1.3 (E)		14	00	0003	0000		2	3	4	1	01	Productos medicinales para uso humano	4.2.03	30	9996	102	850,000.00	1,538,730.00	2,388,730.00	2,388,730.00	0.00	0.00	240,366.00	2,388,730.00	0.00
		14	00	0003			2	3	9			PRODUCTOS Y ÚTILES VARIOS					195,000.00	(10,411.00)	184,589.00	85,845.00	0.00	0.00	0.00	85,845.00	98,744.00
		14	00	0003			2	3	9	3		Útiles menores médico-quirúrgicos					150,000.00	0.00	150,000.00	85,845.00	0.00	0.00	85,845.00	85,845.00	0.00
1.3 (E)		14	00	0003	0000		2	3	9	3	01	Útiles menores médico quirúrgicos	4.2.03	30	9996	102	150,000.00	0.00	150,000.00	85,845.00	0.00	0.00	85,845.00	85,845.00	0.00
		14	00	0003			2	3	9	6		Productos eléctricos y afines					45,000.00	(10,411.00)	34,589.00	0.00	0.00	0.00	0.00	0.00	34,589.00
1.3 (E)		14	00	0003	0000		2	3	9	6	01	Productos eléctricos y afines	4.2.03	30	9996	102	45,000.00	(10,411.00)	34,589.00	0.00	0.00	0.00	0.00	0.00	34,589.00
		14	00	0004			2	2				GASTOS					680,000.00	(210,954.00)	469,046.00	83,013.00	0.00	67,980.00	11,269.00	150,993.00	318,053.00
		14	00	0004			2	2	2			CONTRATACIÓN DE SERVICIOS					30,000.00	0.00	30,000.00	26,314.00	0.00	0.00	0.00	26,314.00	3,686.00
		14	00	0004			2	2	2			PUBLICIDAD, IMPRESIÓN Y ENCUADERNACIÓN					30,000.00	0.00	30,000.00	26,314.00	0.00	0.00	0.00	26,314.00	3,686.00
		14	00	0004			2	2	2	2		Impresión y encuadernación					30,000.00	0.00	30,000.00	26,314.00	0.00	0.00	0.00	26,314.00	3,686.00
1.3 (E)		14	00	0004	0000		2	2	2	2	01	Impresión y encuadernación	4.5.08	30	9996	102	30,000.00	0.00	30,000.00	26,314.00	0.00	0.00	0.00	26,314.00	3,686.00
		14	00	0004			2	3				MATERIALES Y SUMINISTROS					650,000.00	(210,954.00)	439,046.00	56,699.00	0.00	67,980.00	11,269.00	124,679.00	314,367.00
		14	00	0004			2	3	1			ALIMENTOS Y PRODUCTOS AGROFORESTALES					400,000.00	(161,147.00)	238,853.00	11,269.00	0.00	67,980.00	11,269.00	79,249.00	159,604.00
		14	00	0004			2	3	1	1		Alimentos y bebidas para personas					400,000.00	(161,147.00)	238,853.00	11,269.00	0.00	67,980.00	11,269.00	79,249.00	159,604.00
1.3 (E)		14	00	0004	0000		2	3	1	1	01	Alimentos y bebidas para personas	4.5.08	30	9996	102	400,000.00	(161,147.00)	238,853.00	11,269.00	0.00	67,980.00	11,269.00	79,249.00	159,604.00
		14	00	0004			2	3	3			PRODUCTOS DE PAPEL, CARTÓN E IMPRESOS					50,000.00	0.00	50,000.00	45,430.00	0.00	0.00	0.00	45,430.00	4,570.00
		14	00	0004			2	3	3	3		Productos de artes gráficas					50,000.00	0.00	50,000.00	45,430.00	0.00	0.00	0.00	45,430.00	4,570.00
1.3 (E)		14	00	0004	0000		2	3	3	3	01	Productos de artes gráficas	4.5.08	30	9996	102	50,000.00	0.00	50,000.00	45,430.00	0.00	0.00	0.00	45,430.00	4,570.00
		14	00	0004			2	3	9			PRODUCTOS Y ÚTILES VARIOS					200,000.00	(49,807.00)	150,193.00	0.00	0.00	0.00	0.00	0.00	150,193.00
		14	00	0004			2	3	9	9		Productos y útiles varios no identificados precedentemente (n.i.p.)					200,000.00	(49,807.00)	150,193.00	0.00	0.00	0.00	0.00	0.00	150,193.00
1.3 (E)		14	00	0004	0000		2	3	9	9	01	Productos y Útiles Varios n.i.p	4.5.08	30	9996	102	200,000.00	(49,807.00)	150,193.00	0.00	0.00	0.00	0.00	0.00	150,193.00

Preparado por

Revisado por

Aprobado por

MINISTERIO DE HACIENDA
DIRECCION GENERAL DE PRESUPUESTO

EJECUCION DE LOS GASTOS Y APLICACIONES FINANCIERAS POR DESTINO DE FONDOS Y ESTRUCTURA PROGRAMATICA
CORRESPONDIENTE AL MES MAYO DEL AÑO 2018

CODIGO DEL CAPITULO : **7001**

DENOMINACION : **Ayuntamiento del Distrito Nacional**

DESTINO DE FONDO: **Todos (P, S, I, E)**

Destino de Fondo	Estructura					Institución Recept.	Código SNIP	Clasificador de Gasto					Presupuesto			Ejecución del Gasto									
	Partida no Asignables a Programas	Programa	Proyecto	Actividad /Obra				Tipo	Objeto	Cuenta	Sub-Cuenta	Auxiliar	Denominación del Gasto	Función	Fuente de Financiamiento	Fuente Especifica	Organismo Financiador	Presupuesto Original Año Actual	Modificaciones	Vigente	Acumulado Anterior	Compromiso	Devengado	Pagado	Devengado a la Fecha
1	2	3	4	5	6	7	8	9	10	11	12	13	14	15	16	17	18	19	20 = 18 + o - 19	21	22	23	24	25 = 21 + 23	26 = 20 - 25
		15															24,477,976.00	2,241,069.00	26,719,045.00	20,778,133.00	0.00	2,783,289.00	621,551.00	23,561,422.00	3,157,623.00
		15	00														24,477,976.00	2,241,069.00	26,719,045.00	20,778,133.00	0.00	2,783,289.00	621,551.00	23,561,422.00	3,157,623.00
		15	00	0001													14,782,976.00	(604,685.00)	14,178,291.00	10,394,351.00	0.00	965,926.00	336,695.00	11,360,277.00	2,818,014.00
		15	00	0001			2										14,782,976.00	(604,685.00)	14,178,291.00	10,394,351.00	0.00	965,926.00	336,695.00	11,360,277.00	2,818,014.00
		15	00	0001			2	2									11,740,100.00	(718,342.00)	11,021,758.00	9,270,719.00	0.00	62,765.00	320,366.00	9,333,484.00	1,688,274.00
		15	00	0001			2	2	2								4,455,000.00	(2,602,121.00)	1,852,879.00	1,557,319.00	0.00	16,473.00	3,654.00	1,573,792.00	279,087.00
		15	00	0001			2	2	2	1							55,000.00	0.00	55,000.00	0.00	0.00	0.00	0.00	55,000.00	
1.3 (E)		15	00	0001	0000		2	2	2	1	01	Publicidad y propaganda	4.3.03	70	0713	343	55,000.00	0.00	55,000.00	0.00	0.00	0.00	0.00	55,000.00	
		15	00	0001			2	2	2	2		Impresión y encuadernación					4,400,000.00	(2,602,121.00)	1,797,879.00	1,557,319.00	0.00	16,473.00	3,654.00	1,573,792.00	224,087.00
1.3 (E)		15	00	0001	0000		2	2	2	2	01	Impresión y encuadernación	4.3.03	30	9996	102	4,305,600.00	(2,602,121.00)	1,703,479.00	1,557,319.00	0.00	16,473.00	3,654.00	1,573,792.00	129,687.00
1.3 (E)		15	00	0001	0000		2	2	2	2	01	Impresión y encuadernación	4.3.03	70	0713	343	94,400.00	0.00	94,400.00	0.00	0.00	0.00	0.00	94,400.00	
		15	00	0001			2	2	4			TRANSPORTE Y ALMACENAJE					50,000.00	0.00	50,000.00	0.00	0.00	0.00	0.00	50,000.00	
		15	00	0001			2	2	4	2		Fletes					50,000.00	0.00	50,000.00	0.00	0.00	0.00	0.00	50,000.00	
1.3 (E)		15	00	0001	0000		2	2	4	2	01	Fletes	4.3.03	70	0713	343	50,000.00	0.00	50,000.00	0.00	0.00	0.00	0.00	50,000.00	
		15	00	0001			2	2	5			ALQUILERES Y RENTAS					6,206,000.00	969,691.00	7,175,691.00	6,549,499.00	0.00	48,292.00	80,240.00	6,597,791.00	577,900.00
		15	00	0001			2	2	5	3		Alquileres de maquinarias y equipos					156,000.00	0.00	156,000.00	0.00	0.00	0.00	0.00	156,000.00	
1.3 (E)		15	00	0001	0000		2	2	5	3	03	Alquiler de equipo de comunicación	4.3.03	70	0713	343	156,000.00	0.00	156,000.00	0.00	0.00	0.00	0.00	156,000.00	
		15	00	0001			2	2	5	4		Alquileres de equipos de transporte, tracción y elevación					750,000.00	80,090.00	830,090.00	830,090.00	0.00	0.00	0.00	830,090.00	
1.3 (E)		15	00	0001	0000		2	2	5	4	01	Alquileres de equipos de transporte, tracción y elevación	4.3.03	30	9996	102	750,000.00	80,090.00	830,090.00	830,090.00	0.00	0.00	0.00	830,090.00	
		15	00	0001			2	2	5	8		Otros alquileres					5,300,000.00	889,601.00	6,189,601.00	5,719,409.00	0.00	48,292.00	80,240.00	5,767,701.00	421,900.00
1.3 (E)		15	00	0001	0000		2	2	5	8	01	Otros alquileres	4.3.03	40	9992	120	0.00	0.00	0.00	0.00	0.00	0.00	0.00	0.00	
1.3 (E)		15	00	0001	0000		2	2	5	8	01	Otros alquileres	4.3.03	30	9996	102	5,250,000.00	889,601.00	6,139,601.00	5,704,576.00	0.00	48,292.00	80,240.00	5,752,868.00	386,733.00
1.3 (E)		15	00	0001	0000		2	2	5	8	01	Otros alquileres	4.3.03	70	0713	343	50,000.00	0.00	50,000.00	14,833.00	0.00	0.00	14,833.00	35,167.00	
		15	00	0001			2	2	6			SEGUROS					100,000.00	64,140.00	164,140.00	164,140.00	0.00	0.00	0.00	164,140.00	
		15	00	0001			2	2	6	3		Seguros de personas					100,000.00	64,140.00	164,140.00	164,140.00	0.00	0.00	0.00	164,140.00	
1.3 (E)		15	00	0001	0000		2	2	6	3	01	Seguros de personas	4.3.03	30	9996	102	100,000.00	64,140.00	164,140.00	164,140.00	0.00	0.00	0.00	164,140.00	

Preparado por

Revisado por

Aprobado por

MINISTERIO DE HACIENDA
DIRECCION GENERAL DE PRESUPUESTO

EJECUCION DE LOS GASTOS Y APLICACIONES FINANCIERAS POR DESTINO DE FONDOS Y ESTRUCTURA PROGRAMATICA
CORRESPONDIENTE AL MES MAYO DEL AÑO 2018

CODIGO DEL CAPITULO : **7001**

DENOMINACION : **Ayuntamiento del Distrito Nacional**

DESTINO DE FONDO: **Todos (P, S, I, E)**

Destino de Fondo	Estructura				Institución Recept.	Código SNIP	Clasificador de Gasto					Denominación del Gasto	Función	Fuente de Financiamiento	Fuente Específica	Organismo Financiador	Presupuesto			Ejecución del Gasto						
	Partida no Asignables a Programas	Programa	Proyecto	Actividad /Obra			Tipo	Objeto	Cuenta	Sub-Cuenta	Auxiliar						Presupuesto Original Año Actual	Modificaciones	Vigente	Acumulado Anterior	Compromiso	Devengado	Pagado	Devengado a la Fecha	Balance Disponible	
1	2	3	4	5	6	7	8	9	10	11	12	13	14	15	16	17	18	19	20 = 18 + o - 19	21	22	23	24	25 = 21 + 23	26 = 20 - 25	
		15	00	0001			2	2	7			SERVICIOS DE CONSERVACIÓN, REPARACIONES MENORES E INSTALACIONES TEMPORALES					230,000.00	(90,898.00)	139,102.00	59,102.00	0.00	0.00	0.00	59,102.00	80,000.00	
		15	00	0001			2	2	7	1		Contratación de obras menores					230,000.00	(90,898.00)	139,102.00	59,102.00	0.00	0.00	0.00	59,102.00	80,000.00	
1.3 (E)		15	00	0001	0000		2	2	7	1	02	Servicios especiales de mantenimiento y reparación	4.3.03	30	9996	102	150,000.00	(90,898.00)	59,102.00	59,102.00	0.00	0.00	0.00	59,102.00	0.00	
1.3 (E)		15	00	0001	0000		2	2	7	1	02	Servicios especiales de mantenimiento y reparación	4.3.03	70	0713	343	80,000.00	0.00	80,000.00	0.00	0.00	0.00	0.00	0.00	0.00	80,000.00
		15	00	0001			2	2	8			OTROS SERVICIOS NO INCLUIDOS EN CONCEPTOS ANTERIORES					699,100.00	940,846.00	1,639,946.00	940,659.00	0.00	(2,000.00)	236,472.00	938,659.00	701,287.00	
		15	00	0001			2	2	8	5		Fumigación, lavandería, limpieza e higiene					49,100.00	0.00	49,100.00	0.00	0.00	0.00	0.00	0.00	49,100.00	
1.3 (E)		15	00	0001	0000		2	2	8	5	01	Fumigación	4.3.03	70	0713	343	49,100.00	0.00	49,100.00	0.00	0.00	0.00	0.00	0.00	49,100.00	
		15	00	0001			2	2	8	6		Organización de eventos y festividades					530,000.00	0.00	530,000.00	79,259.00	0.00	0.00	18,172.00	79,259.00	450,741.00	
1.3 (E)		15	00	0001	0000		2	2	8	6	01	Eventos generales	4.3.03	30	9996	102	300,000.00	0.00	300,000.00	38,195.00	0.00	0.00	0.00	38,195.00	261,805.00	
1.3 (E)		15	00	0001	0000		2	2	8	6	01	Eventos generales	4.3.03	70	0713	343	110,000.00	0.00	110,000.00	41,064.00	0.00	0.00	18,172.00	41,064.00	68,936.00	
1.3 (E)		15	00	0001	0000		2	2	8	6	04	Actuaciones artísticas	4.3.03	70	0713	343	120,000.00	0.00	120,000.00	0.00	0.00	0.00	0.00	0.00	120,000.00	
		15	00	0001			2	2	8	7		Servicios Técnicos y Profesionales					120,000.00	940,846.00	1,060,846.00	861,400.00	0.00	(2,000.00)	218,300.00	859,400.00	201,446.00	
1.3 (E)		15	00	0001	0000		2	2	8	7	06	Otros servicios técnicos profesionales	4.3.03	30	9996	102	0.00	940,846.00	940,846.00	861,400.00	0.00	(2,000.00)	218,300.00	859,400.00	81,446.00	
1.3 (E)		15	00	0001	0000		2	2	8	7	04	Servicios de capacitación	4.3.03	70	0713	343	120,000.00	0.00	120,000.00	0.00	0.00	0.00	0.00	0.00	120,000.00	
		15	00	0001			2	3				MATERIALES Y SUMINISTROS					2,975,876.00	113,657.00	3,089,533.00	1,123,632.00	0.00	903,161.00	16,329.00	2,026,793.00	1,062,740.00	
		15	00	0001			2	3	1			ALIMENTOS Y PRODUCTOS AGROFORESTALES					460,000.00	541,637.00	1,001,637.00	249,049.00	0.00	654,224.00	580.00	903,273.00	98,364.00	
		15	00	0001			2	3	1	1		Alimentos y bebidas para personas					460,000.00	541,637.00	1,001,637.00	249,049.00	0.00	654,224.00	580.00	903,273.00	98,364.00	
1.3 (E)		15	00	0001	0000		2	3	1	1	01	Alimentos y bebidas para personas	4.3.03	30	9996	102	347,500.00	541,637.00	889,137.00	234,913.00	0.00	654,224.00	580.00	889,137.00	0.00	
1.3 (E)		15	00	0001	0000		2	3	1	1	01	Alimentos y bebidas para personas	4.3.03	70	0713	343	112,500.00	0.00	112,500.00	14,136.00	0.00	0.00	0.00	14,136.00	98,364.00	
		15	00	0001			2	3	2			TEXTILES Y VESTUARIOS					60,000.00	0.00	60,000.00	8,921.00	0.00	0.00	0.00	8,921.00	51,079.00	
		15	00	0001			2	3	2	3		Prendas de vestir					60,000.00	0.00	60,000.00	8,921.00	0.00	0.00	0.00	8,921.00	51,079.00	
1.3 (E)		15	00	0001	0000		2	3	2	3	01	Prendas de vestir	4.3.03	70	0713	343	60,000.00	0.00	60,000.00	8,921.00	0.00	0.00	0.00	8,921.00	51,079.00	
		15	00	0001			2	3	3			PRODUCTOS DE PAPEL, CARTÓN E IMPRESOS					250,000.00	(89,306.00)	160,694.00	19,470.00	0.00	0.00	0.00	19,470.00	141,224.00	

Preparado por

Revisado por

Aprobado por

MINISTERIO DE HACIENDA

DIRECCION GENERAL DE PRESUPUESTO

EJECUCION DE LOS GASTOS Y APLICACIONES FINANCIERAS POR DESTINO DE FONDOS Y ESTRUCTURA PROGRAMATICA
CORRESPONDIENTE AL MES MAYO DEL AÑO 2018

CODIGO DEL CAPITULO : 7001

DENOMINACION : Ayuntamiento del Distrito Nacional

DESTINO DE FONDO: Todos (P, S, I, E)

Destino de Fondo	Estructura					Institución Recept.	Código SNIP	Clasificador de Gasto					Presupuesto			Ejecución del Gasto											
	Partida no Asignables a Programas	Programa	Proyecto	Actividad /Obra				Tipo	Objeto	Cuenta	Sub-Cuenta	Auxiliar	Denominación del Gasto	Función	Fuente de Financiamiento	Fuente Especifica	Organismo Financiador	Presupuesto Original Año Actual	Modificaciones	Vigente	Acumulado Anterior	Compromiso	Devengado	Pagado	Devengado a la Fecha	Balance Disponible	
1	2	3	4	5	6	7	8	9	10	11	12	13	14	15	16	17	18	19	20 = 18 + o - 19	21	22	23	24	25 = 21 + 23	26 = 20 - 25		
1.3 (E)	15	00	0001	0000			2	3	3	2		Productos de papel y cartón	4.3.03	30	9996	102	0.00	19,470.00	19,470.00	19,470.00	0.00	0.00	0.00	19,470.00	0.00		
	15	00	0001	0000			2	3	3	2	01	Productos de papel y cartón	4.3.03	30	9996	102	0.00	19,470.00	19,470.00	19,470.00	0.00	0.00	0.00	19,470.00	0.00		
	15	00	0001	0000			2	3	3	3		Productos de artes gráficas	4.3.03	70	0713	343	50,000.00	0.00	50,000.00	0.00	0.00	0.00	0.00	0.00	50,000.00	0.00	
1.3 (E)	15	00	0001	0000			2	3	3	3	01	Productos de artes gráficas	4.3.03	70	0713	343	50,000.00	0.00	50,000.00	0.00	0.00	0.00	0.00	0.00	50,000.00	0.00	
	15	00	0001	0000			2	3	3	4		Libros, revistas y periódicos	4.3.03	30	9996	102	200,000.00	(108,776.00)	91,224.00	0.00	0.00	0.00	0.00	0.00	91,224.00	0.00	
1.3 (E)	15	00	0001	0000			2	3	3	4	01	Libros, revistas y periódicos	4.3.03	30	9996	102	200,000.00	(108,776.00)	91,224.00	0.00	0.00	0.00	0.00	0.00	91,224.00	0.00	
	15	00	0001	0000			2	3	5			PRODUCTOS DE CUERO, CAUCHO Y PLÁSTICO	4.3.03	30	9996	102	133,876.00	(8,169.00)	125,707.00	25,814.00	0.00	8,169.00	0.00	33,983.00	91,724.00		
	15	00	0001	0000			2	3	5	5		Artículos de plástico	4.3.03	30	9996	102	133,876.00	(8,169.00)	125,707.00	25,814.00	0.00	8,169.00	0.00	33,983.00	91,724.00		
1.3 (E)	15	00	0001	0000			2	3	5	5	01	Artículos de plástico	4.3.03	30	9996	102	90,000.00	(8,169.00)	81,831.00	25,814.00	0.00	8,169.00	0.00	33,983.00	47,848.00		
1.3 (E)	15	00	0001	0000			2	3	5	5	01	Artículos de plástico	4.3.03	70	0713	343	43,876.00	0.00	43,876.00	0.00	0.00	0.00	0.00	0.00	43,876.00	0.00	
	15	00	0001	0000			2	3	6			PRODUCTOS DE MINERALES, METÁLICOS Y NO METÁLICOS	4.3.03	30	9996	102	500,000.00	(40,854.00)	459,146.00	400,238.00	0.00	0.00	0.00	400,238.00	58,908.00		
	15	00	0001	0000			2	3	6	1		Productos de cemento, cal, asbesto, yeso y arcilla	4.3.03	30	9996	102	400,000.00	0.00	400,000.00	341,092.00	0.00	0.00	0.00	341,092.00	58,908.00		
1.3 (E)	15	00	0001	0000			2	3	6	1	01	Productos de cemento	4.3.03	30	9996	102	400,000.00	0.00	400,000.00	341,092.00	0.00	0.00	0.00	341,092.00	58,908.00		
	15	00	0001	0000			2	3	6	3		Productos metálicos y sus derivados	4.3.03	30	9996	102	100,000.00	(40,854.00)	59,146.00	59,146.00	0.00	0.00	0.00	59,146.00	0.00		
1.3 (E)	15	00	0001	0000			2	3	6	3	03	Estructuras metálicas acabadas	4.3.03	30	9996	102	100,000.00	(40,854.00)	59,146.00	59,146.00	0.00	0.00	0.00	59,146.00	0.00		
	15	00	0001	0000			2	3	7			COMBUSTIBLES, LUBRICANTES, PRODUCTOS QUÍMICOS Y CONEXOS	4.3.03	30	9996	102	50,000.00	0.00	50,000.00	0.00	0.00	0.00	0.00	0.00	50,000.00	0.00	
	15	00	0001	0000			2	3	7	1		Combustibles y lubricantes	4.3.03	30	9996	102	50,000.00	0.00	50,000.00	0.00	0.00	0.00	0.00	0.00	0.00	50,000.00	0.00
1.3 (E)	15	00	0001	0000			2	3	7	1	01	Gasolina	4.3.03	70	0713	343	50,000.00	0.00	50,000.00	0.00	0.00	0.00	0.00	0.00	0.00	50,000.00	0.00
	15	00	0001	0000			2	3	9			PRODUCTOS Y ÚTILES VARIOS	4.3.03	70	0713	343	1,522,000.00	(289,651.00)	1,232,349.00	420,140.00	0.00	240,768.00	15,749.00	660,908.00	571,441.00		
	15	00	0001	0000			2	3	9	1		Material para limpieza	4.3.03	70	0713	343	27,000.00	0.00	27,000.00	0.00	0.00	0.00	0.00	0.00	0.00	27,000.00	0.00
1.3 (E)	15	00	0001	0000			2	3	9	1	01	Material para limpieza	4.3.03	70	0713	343	27,000.00	0.00	27,000.00	0.00	0.00	0.00	0.00	0.00	0.00	27,000.00	0.00
	15	00	0001	0000			2	3	9	2		Útiles de escritorio, oficina, informática y de enseñanza	4.3.03	70	0713	343	45,000.00	0.00	45,000.00	0.00	0.00	0.00	0.00	0.00	0.00	45,000.00	0.00
1.3 (E)	15	00	0001	0000			2	3	9	2	01	Útiles de escritorio, oficina informática y de enseñanza	4.3.03	70	0713	343	45,000.00	0.00	45,000.00	0.00	0.00	0.00	0.00	0.00	0.00	45,000.00	0.00
	15	00	0001	0000			2	3	9	6		Productos eléctricos y afines	4.3.03	70	0713	343	1,200,000.00	(698,560.00)	501,440.00	999.00	0.00	1,000.00	1,000.00	1,999.00	499,441.00		

Preparado por

Revisado por

Aprobado por

MINISTERIO DE HACIENDA
DIRECCION GENERAL DE PRESUPUESTO

EJECUCION DE LOS GASTOS Y APLICACIONES FINANCIERAS POR DESTINO DE FONDOS Y ESTRUCTURA PROGRAMATICA
CORRESPONDIENTE AL MES MAYO DEL AÑO 2018

CODIGO DEL CAPITULO : **7001**

DENOMINACION : **Ayuntamiento del Distrito Nacional**

DESTINO DE FONDO: **Todos (P, S, I, E)**

Destino de Fondo	Estructura					Institución Recept.	Código SNIP	Clasificador de Gasto					Denominación del Gasto	Función	Fuente de Financiamiento	Fuente Específica	Organismo Financiador	Presupuesto			Ejecución del Gasto				
	Partida no Asignables a Programas	Programa	Proyecto	Actividad /Obra				Tipo	Objeto	Cuenta	Sub-Cuenta	Auxiliar						Presupuesto Original Año Actual	Modificaciones	Vigente	Acumulado Anterior	Compromiso	Devengado	Pagado	Devengado a la Fecha
1	2	3	4	5	6	7	8	9	10	11	12	13	14	15	16	17	18	19	20 = 18 + o - 19	21	22	23	24	25 = 21 + 23	26 = 20 - 25
1.3 (E)		15	00	0001	0000		2	3	9	6	01	Productos eléctricos y afines	4.3.03	30	9996	102	1,200,000.00	(698,560.00)	501,440.00	999.00	0.00	1,000.00	1,000.00	1,999.00	499,441.00
		15	00	0001			2	3	9	9		Productos y útiles varios no identificados precedentemente (n.i.p.)					250,000.00	408,909.00	658,909.00	419,141.00	0.00	239,768.00	14,749.00	658,909.00	0.00
1.3 (E)		15	00	0001	0000		2	3	9	9	01	Productos y Útiles Varios n.i.p	4.3.03	40	9992	120	0.00	0.00	0.00	0.00	0.00	0.00	0.00	0.00	0.00
1.3 (E)		15	00	0001	0000		2	3	9	9	01	Productos y Útiles Varios n.i.p	4.3.03	30	9996	102	250,000.00	408,909.00	658,909.00	419,141.00	0.00	239,768.00	14,749.00	658,909.00	0.00
		15	00	0001			2	4				TRANSFERENCIAS CORRIENTES					67,000.00	0.00	67,000.00	0.00	0.00	0.00	0.00	0.00	67,000.00
		15	00	0001			2	4	1			TRANSFERENCIAS CORRIENTES AL SECTOR PRIVADO					67,000.00	0.00	67,000.00	0.00	0.00	0.00	0.00	0.00	67,000.00
		15	00	0001			2	4	1	3		Premios literarios, deportivos y culturales					67,000.00	0.00	67,000.00	0.00	0.00	0.00	0.00	0.00	67,000.00
1.3 (E)		15	00	0001	0000		2	4	1	3	01	Premios literarios, deportivos y culturales	4.3.03	70	0713	343	67,000.00	0.00	67,000.00	0.00	0.00	0.00	0.00	0.00	67,000.00
		15	00	0002			2	4	1	3		Premios literarios, deportivos y culturales					9,695,000.00	2,845,754.00	12,540,754.00	10,383,782.00	0.00	1,817,363.00	284,856.00	12,201,145.00	339,609.00
		15	00	0002			2					GASTOS					9,695,000.00	2,845,754.00	12,540,754.00	10,383,782.00	0.00	1,817,363.00	284,856.00	12,201,145.00	339,609.00
		15	00	0002			2	2				CONTRATACIÓN DE SERVICIOS					2,150,000.00	2,688,965.00	4,838,965.00	4,600,559.00	0.00	174,640.00	123,900.00	4,775,199.00	63,766.00
		15	00	0002			2	2	2			PUBLICIDAD, IMPRESIÓN Y ENCUADERNACIÓN					450,000.00	(64,979.00)	385,021.00	385,020.00	0.00	0.00	0.00	385,020.00	1.00
		15	00	0002			2	2	2			Impresión y encuadernación					450,000.00	(64,979.00)	385,021.00	385,020.00	0.00	0.00	0.00	385,020.00	1.00
1.3 (E)		15	00	0002	0000		2	2	2	01		Impresión y encuadernación	4.3.02	30	9996	102	450,000.00	(64,979.00)	385,021.00	385,020.00	0.00	0.00	0.00	385,020.00	1.00
		15	00	0002			2	2	5			ALQUILERES Y RENTAS					100,000.00	440,014.00	540,014.00	540,014.00	0.00	0.00	0.00	540,014.00	0.00
		15	00	0002			2	2	5	3		Alquileres de maquinarias y equipos					100,000.00	206,256.00	306,256.00	306,256.00	0.00	0.00	0.00	306,256.00	0.00
1.3 (E)		15	00	0002	0000		2	2	5	3	05	Alquiler de equipos sanitarios y de laboratorios	4.3.02	30	9998	102	0.00	213,816.00	213,816.00	213,816.00	0.00	0.00	0.00	213,816.00	0.00
1.3 (E)		15	00	0002	0000		2	2	5	3	05	Alquiler de equipos sanitarios y de laboratorios	4.3.02	30	9996	102	100,000.00	(7,560.00)	92,440.00	92,440.00	0.00	0.00	0.00	92,440.00	0.00
		15	00	0002			2	2	5	8		Otros alquileres					0.00	233,758.00	233,758.00	233,758.00	0.00	0.00	0.00	233,758.00	0.00
1.3 (E)		15	00	0002	0000		2	2	5	8	01	Otros alquileres	4.3.02	40	9992	120	0.00	233,758.00	233,758.00	233,758.00	0.00	0.00	0.00	233,758.00	0.00
		15	00	0002			2	2	8			OTROS SERVICIOS NO INCLUIDOS EN CONCEPTOS ANTERIORES					1,600,000.00	2,313,930.00	3,913,930.00	3,675,525.00	0.00	174,640.00	123,900.00	3,850,165.00	63,765.00
		15	00	0002			2	2	8	5		Fumigación, lavandería, limpieza e higiene					0.00	396,480.00	396,480.00	396,480.00	0.00	0.00	0.00	396,480.00	0.00
1.3 (E)		15	00	0002	0000		2	2	8	5	01	Fumigación	4.3.02	30	9998	102	0.00	396,480.00	396,480.00	396,480.00	0.00	0.00	0.00	396,480.00	0.00
		15	00	0002			2	2	8	6		Organización de eventos y festividades					1,600,000.00	1,611,240.00	3,211,240.00	3,079,035.00	0.00	121,540.00	123,900.00	3,200,575.00	10,665.00
1.3 (E)		15	00	0002	0000		2	2	8	6	01	Eventos generales	4.3.02	40	9992	120	0.00	191,069.00	191,069.00	58,864.00	0.00	121,540.00	0.00	180,404.00	10,665.00

Preparado por

Revisado por

Aprobado por

MINISTERIO DE HACIENDA
DIRECCION GENERAL DE PRESUPUESTO

EJECUCION DE LOS GASTOS Y APLICACIONES FINANCIERAS POR DESTINO DE FONDOS Y ESTRUCTURA PROGRAMATICA
CORRESPONDIENTE AL MES MAYO DEL AÑO 2018

CODIGO DEL CAPITULO : **7001**

DENOMINACION : **Ayuntamiento del Distrito Nacional**

DESTINO DE FONDO: **Todos (P, S, I, E)**

Destino de Fondo	Estructura				Institución Recept.	Código SNIP	Clasificador de Gasto				Denominación del Gasto	Función	Fuente de Financiamiento	Fuente Especifica	Organismo Financiador	Presupuesto			Ejecución del Gasto						
	Partida no Asignables a Programas	Programa	Proyecto	Actividad /Obra			Tipo	Objeto	Cuenta	Sub-Cuenta						Auxiliar	Presupuesto Original Año Actual	Modificaciones	Vigente	Acumulado Anterior	Compromiso	Devengado	Pagado	Devengado a la Fecha	Balance Disponible
1	2	3	4	5	6	7	8	9	10	11	12	13	14	15	16	17	18	19	20 = 18 + 0 - 19	21	22	23	24	25 = 21 + 23	26 = 20 - 25
1.3 (E)	15	00	0002	0000			2	2	8	6	01	Eventos generales	4.3.02	30	9996	102	1,600,000.00	1,420,171.00	3,020,171.00	3,020,171.00	0.00	0.00	123,900.00	3,020,171.00	0.00
	15	00	0002				2	2	8	7		Servicios Técnicos y Profesionales	4.3.02	30	9996	102	0.00	306,210.00	306,210.00	200,010.00	0.00	53,100.00	0.00	253,110.00	53,100.00
1.3 (E)	15	00	0002	0000			2	2	8	7	06	Otros servicios técnicos profesionales	4.3.02	30	9996	102	0.00	200,010.00	200,010.00	200,010.00	0.00	0.00	0.00	200,010.00	0.00
1.3 (E)	15	00	0002	0000			2	2	8	7	06	Otros servicios técnicos profesionales	4.3.02	30	9998	102	0.00	106,200.00	106,200.00	0.00	0.00	53,100.00	0.00	53,100.00	53,100.00
	15	00	0002				2	3				MATERIALES Y SUMINISTROS					2,745,000.00	(414,183.00)	2,330,817.00	1,636,755.00	0.00	442,723.00	160,956.00	2,079,478.00	251,339.00
	15	00	0002				2	3	1			ALIMENTOS Y PRODUCTOS AGROFORESTALES					1,300,000.00	61,452.00	1,361,452.00	1,061,452.00	0.00	287,035.00	5,268.00	1,348,487.00	12,965.00
	15	00	0002				2	3	1	1		Alimentos y bebidas para personas					1,150,000.00	211,452.00	1,361,452.00	1,061,452.00	0.00	287,035.00	5,268.00	1,348,487.00	12,965.00
1.3 (E)	15	00	0002	0000			2	3	1	1	01	Alimentos y bebidas para personas	4.3.02	40	9992	120	0.00	300,000.00	300,000.00	0.00	0.00	287,035.00	0.00	287,035.00	12,965.00
1.3 (E)	15	00	0002	0000			2	3	1	1	01	Alimentos y bebidas para personas	4.3.02	30	9996	102	1,150,000.00	(88,548.00)	1,061,452.00	1,061,452.00	0.00	0.00	5,268.00	1,061,452.00	0.00
	15	00	0002				2	3	1	3		Productos agroforestales y pecuarios					150,000.00	(150,000.00)	0.00	0.00	0.00	0.00	0.00	0.00	0.00
1.3 (E)	15	00	0002	0000			2	3	1	3	03	Productos forestales	4.3.02	30	9996	102	150,000.00	(150,000.00)	0.00	0.00	0.00	0.00	0.00	0.00	0.00
	15	00	0002				2	3	2			TEXTILES Y VESTUARIOS					420,000.00	34,448.00	454,448.00	454,448.00	0.00	0.00	0.00	454,448.00	0.00
	15	00	0002				2	3	2	2		Acabados textiles					50,000.00	(50,000.00)	0.00	0.00	0.00	0.00	0.00	0.00	0.00
1.3 (E)	15	00	0002	0000			2	3	2	2	01	Acabados textiles	4.3.02	30	9996	102	50,000.00	(50,000.00)	0.00	0.00	0.00	0.00	0.00	0.00	0.00
	15	00	0002				2	3	2	3		Prendas de vestir					370,000.00	84,448.00	454,448.00	454,448.00	0.00	0.00	0.00	454,448.00	0.00
1.3 (E)	15	00	0002	0000			2	3	2	3	01	Prendas de vestir	4.3.02	30	9996	102	370,000.00	84,448.00	454,448.00	454,448.00	0.00	0.00	0.00	454,448.00	0.00
	15	00	0002				2	3	5			PRODUCTOS DE CUERO, CAUCHO Y PLÁSTICO					250,000.00	(138,152.00)	111,848.00	111,848.00	0.00	0.00	0.00	111,848.00	0.00
	15	00	0002				2	3	5	5		Artículos de plástico					250,000.00	(138,152.00)	111,848.00	111,848.00	0.00	0.00	0.00	111,848.00	0.00
1.3 (E)	15	00	0002	0000			2	3	5	5	01	Artículos de plástico	4.3.02	30	9996	102	250,000.00	(138,152.00)	111,848.00	111,848.00	0.00	0.00	0.00	111,848.00	0.00
	15	00	0002				2	3	6			PRODUCTOS DE MINERALES, METÁLICOS Y NO METÁLICOS					775,000.00	(765,993.00)	9,007.00	9,007.00	0.00	0.00	0.00	9,007.00	0.00
	15	00	0002				2	3	6	3		Productos metálicos y sus derivados					775,000.00	(765,993.00)	9,007.00	9,007.00	0.00	0.00	0.00	9,007.00	0.00
1.3 (E)	15	00	0002	0000			2	3	6	3	03	Estructuras metálicas acabadas	4.3.02	30	9996	102	750,000.00	(741,243.00)	8,757.00	8,757.00	0.00	0.00	0.00	8,757.00	0.00
1.3 (E)	15	00	0002	0000			2	3	6	3	06	Accesorios de metal	4.3.02	30	9996	102	25,000.00	(24,750.00)	250.00	250.00	0.00	0.00	0.00	250.00	0.00
	15	00	0002				2	3	9			PRODUCTOS Y ÚTILES VARIOS					0.00	394,062.00	394,062.00	0.00	0.00	155,688.00	155,688.00	155,688.00	238,374.00
	15	00	0002				2	3	9	9		Productos y útiles varios no identificados precedentemente (n.i.p.)					0.00	394,062.00	394,062.00	0.00	0.00	155,688.00	155,688.00	155,688.00	238,374.00

Preparado por

Revisado por

Aprobado por

MINISTERIO DE HACIENDA

DIRECCION GENERAL DE PRESUPUESTO

EJECUCION DE LOS GASTOS Y APLICACIONES FINANCIERAS POR DESTINO DE FONDOS Y ESTRUCTURA PROGRAMATICA
CORRESPONDIENTE AL MES MAYO DEL AÑO 2018

CODIGO DEL CAPITULO : 7001

DENOMINACION : Ayuntamiento del Distrito Nacional

DESTINO DE FONDO: Todos (P, S, I, E)

Destino de Fondo	Estructura					Institución Recept.	Código SNIP	Clasificador de Gasto					Denominación del Gasto	Función	Fuente de Financiamiento	Fuente Específica	Organismo Financiador	Presupuesto			Ejecución del Gasto					
	Partida no Asignables a Programas	Programa	Proyecto	Actividad /Obra				Tipo	Objeto	Cuenta	Sub-Cuenta	Auxiliar						Presupuesto Original Año Actual	Modificaciones	Vigente	Acumulado Anterior	Compromiso	Devengado	Pagado	Devengado a la Fecha	Balance Disponible
1	2	3	4	5	6	7	8	9	10	11	12	13	14	15	16	17	18	19	20 = 18 + o - 19	21	22	23	24	25 = 21 + 23	26 = 20 - 25	
1.3 (E)		15	00	0002	0000		2	3	9	9	01	Productos y Utiles Varios n.i.p	4.3.02	30	9996	102	0.00	77,820.00	77,820.00	0.00	0.00	0.00	0.00	0.00	77,820.00	
1.3 (E)		15	00	0002	0000		2	3	9	9	01	Productos y Utiles Varios n.i.p	4.3.02	40	9992	120	0.00	316,242.00	316,242.00	0.00	0.00	155,688.00	155,688.00	0.00	155,688.00	160,554.00
		15	00	0002			2	4				TRANSFERENCIAS CORRIENTES					4,800,000.00	570,972.00	5,370,972.00	4,146,468.00	0.00	1,200,000.00	0.00	5,346,468.00	24,504.00	
		15	00	0002			2	4	1			TRANSFERENCIAS CORRIENTES AL SECTOR PRIVADO					4,800,000.00	570,972.00	5,370,972.00	4,146,468.00	0.00	1,200,000.00	0.00	5,346,468.00	24,504.00	
		15	00	0002			2	4	1	3		Premios literarios, deportivos y culturales					0.00	1,287,468.00	1,287,468.00	87,468.00	0.00	1,200,000.00	0.00	1,287,468.00	0.00	
1.3 (E)		15	00	0002	0000		2	4	1	3	01	Premios literarios, deportivos y culturales	4.3.02	30	9996	102	0.00	87,468.00	87,468.00	87,468.00	0.00	0.00	0.00	87,468.00	0.00	
1.3 (E)		15	00	0002	0000		2	4	1	3	01	Premios literarios, deportivos y culturales	4.3.02	40	9992	120	0.00	1,200,000.00	1,200,000.00	0.00	0.00	1,200,000.00	0.00	1,200,000.00	0.00	
		15	00	0002			2	4	1	6		Transferencias corrientes a asociaciones sin fines de lucro y partidos políticos					4,800,000.00	(716,496.00)	4,083,504.00	4,059,000.00	0.00	0.00	0.00	4,059,000.00	24,504.00	
1.3 (E)		15	00	0002	0000		2	4	1	6	01	Transferencias corrientes a asociaciones sin fines de lucro	4.3.02	30	9998	102	4,800,000.00	(716,496.00)	4,083,504.00	4,059,000.00	0.00	0.00	0.00	4,059,000.00	24,504.00	
		16															54,292,206.00	0.00	54,292,206.00	7,964,216.00	0.00	690,761.00	427,801.00	8,654,977.00	45,637,229.00	
		16	00														54,292,206.00	0.00	54,292,206.00	7,964,216.00	0.00	690,761.00	427,801.00	8,654,977.00	45,637,229.00	
		16	00	0001													54,292,206.00	0.00	54,292,206.00	7,964,216.00	0.00	690,761.00	427,801.00	8,654,977.00	45,637,229.00	
		16	00	0001			2					GASTOS					54,292,206.00	0.00	54,292,206.00	7,964,216.00	0.00	690,761.00	427,801.00	8,654,977.00	45,637,229.00	
		16	00	0001			2	2				CONTRATACIÓN DE SERVICIOS					30,081,000.00	(17,141.00)	30,063,859.00	4,594,542.00	0.00	132,901.00	60,001.00	4,727,443.00	25,336,416.00	
		16	00	0001			2	2	2			PUBLICIDAD, IMPRESIÓN Y ENCUADERNACIÓN					11,500,000.00	339,534.00	11,839,534.00	3,840,210.00	0.00	0.00	0.00	3,840,210.00	7,999,324.00	
		16	00	0001			2	2	2	1		Publicidad y propaganda					10,000,000.00	(720,895.00)	9,279,105.00	1,953,390.00	0.00	0.00	0.00	1,953,390.00	7,325,715.00	
1.3 (E)		16	00	0001	0000		2	2	2	1	01	Publicidad y propaganda	4.1.02	30	9996	102	10,000,000.00	(720,895.00)	9,279,105.00	1,953,390.00	0.00	0.00	0.00	1,953,390.00	7,325,715.00	
		16	00	0001			2	2	2	2		Impresión y encuadernación					1,500,000.00	1,060,429.00	2,560,429.00	1,886,820.00	0.00	0.00	0.00	1,886,820.00	673,609.00	
1.3 (E)		16	00	0001	0000		2	2	2	2	01	Impresión y encuadernación	4.1.02	30	9996	102	1,500,000.00	1,060,429.00	2,560,429.00	1,886,820.00	0.00	0.00	0.00	1,886,820.00	673,609.00	
		16	00	0001			2	2	5			ALQUILERES Y RENTAS					849,000.00	47,286.00	896,286.00	284,040.00	0.00	65,901.00	60,001.00	349,941.00	546,345.00	
		16	00	0001			2	2	5	1		Alquileres y rentas de edificios y locales					205,000.00	0.00	205,000.00	0.00	0.00	0.00	0.00	0.00	205,000.00	
1.3 (E)		16	00	0001	0000		2	2	5	1	01	Alquileres y rentas de edificios y locales	4.1.02	30	9996	102	205,000.00	0.00	205,000.00	0.00	0.00	0.00	0.00	0.00	205,000.00	
		16	00	0001			2	2	5	4		Alquileres de equipos de transporte, tracción y elevación					50,000.00	7,000.00	57,000.00	57,000.00	0.00	0.00	0.00	57,000.00	0.00	
1.3 (E)		16	00	0001	0000		2	2	5	4	01	Alquileres de equipos de transporte, tracción y elevación	4.1.02	30	9996	102	50,000.00	7,000.00	57,000.00	57,000.00	0.00	0.00	0.00	57,000.00	0.00	

Preparado por

Revisado por

Aprobado por

MINISTERIO DE HACIENDA
DIRECCION GENERAL DE PRESUPUESTO

EJECUCION DE LOS GASTOS Y APLICACIONES FINANCIERAS POR DESTINO DE FONDOS Y ESTRUCTURA PROGRAMATICA
CORRESPONDIENTE AL MES MAYO DEL AÑO 2018

CODIGO DEL CAPITULO : **7001**

DENOMINACION : **Ayuntamiento del Distrito Nacional**

DESTINO DE FONDO: **Todos (P, S, I, E)**

Destino de Fondo	Estructura				Institución Recept.	Código SNIP	Clasificador de Gasto				Denominación del Gasto	Función	Fuente de Financiamiento	Fuente Específica	Organismo Financiador	Presupuesto			Ejecución del Gasto						
	Partida no Asignables a Programas	Programa	Proyecto	Actividad /Obra			Tipo	Objeto	Cuenta	Sub-Cuenta						Auxiliar	Presupuesto Original Año Actual	Modificaciones	Vigente	Acumulado Anterior	Compromiso	Devengado	Pagado	Devengado a la Fecha	Balance Disponible
1	2	3	4	5	6	7	8	9	10	11	12	13	14	15	16	17	18	19	20 = 18 + o - 19	21	22	23	24	25 = 21 + 23	26 = 20 - 25
1.3 (E)	16	00	0001	0000			2	2	5	8		Otros alquileres					594,000.00	40,286.00	634,286.00	227,040.00	0.00	65,901.00	60,001.00	292,941.00	341,345.00
	16	00	0001	0000			2	2	5	8	01	Otros alquileres	4.1.02	30	9996	102	594,000.00	40,286.00	634,286.00	227,040.00	0.00	65,901.00	60,001.00	292,941.00	341,345.00
	16	00	0001	0000			2	2	6			SEGUROS					10,000.00	0.00	10,000.00	0.00	0.00	0.00	0.00	0.00	10,000.00
	16	00	0001	0000			2	2	6	3		Seguros de personas					10,000.00	0.00	10,000.00	0.00	0.00	0.00	0.00	0.00	10,000.00
1.3 (E)	16	00	0001	0000			2	2	6	3	01	Seguros de personas	4.1.02	30	9996	102	10,000.00	0.00	10,000.00	0.00	0.00	0.00	0.00	0.00	10,000.00
	16	00	0001	0000			2	2	8			OTROS SERVICIOS NO INCLUIDOS EN CONCEPTOS ANTERIORES					17,722,000.00	(403,961.00)	17,318,039.00	470,292.00	0.00	67,000.00	0.00	537,292.00	16,780,747.00
	16	00	0001	0000			2	2	8	6		Organización de eventos y festividades					16,072,000.00	(403,961.00)	15,668,039.00	441,292.00	0.00	67,000.00	0.00	508,292.00	15,159,747.00
1.3 (E)	16	00	0001	0000			2	2	8	6	01	Eventos generales	4.1.02	30	9996	102	16,072,000.00	(403,961.00)	15,668,039.00	441,292.00	0.00	67,000.00	0.00	508,292.00	15,159,747.00
	16	00	0001	0000			2	2	8	7		Servicios Técnicos y Profesionales					1,650,000.00	0.00	1,650,000.00	29,000.00	0.00	0.00	0.00	29,000.00	1,621,000.00
1.3 (E)	16	00	0001	0000			2	2	8	7	04	Servicios de capacitación	4.1.02	30	9996	102	1,650,000.00	0.00	1,650,000.00	29,000.00	0.00	0.00	0.00	29,000.00	1,621,000.00
	16	00	0001	0000			2	3				MATERIALES Y SUMINISTROS					8,211,206.00	17,141.00	8,228,347.00	617,894.00	0.00	557,860.00	367,800.00	1,175,754.00	7,052,593.00
	16	00	0001	0000			2	3	1			ALIMENTOS Y PRODUCTOS AGROFORESTALES					1,756,400.00	0.00	1,756,400.00	390,744.00	0.00	339,857.00	251,330.00	730,601.00	1,025,799.00
	16	00	0001	0000			2	3	1	1		Alimentos y bebidas para personas					1,706,400.00	0.00	1,706,400.00	382,921.00	0.00	339,857.00	251,330.00	722,778.00	983,622.00
1.3 (E)	16	00	0001	0000			2	3	1	1	01	Alimentos y bebidas para personas	4.1.02	30	9995	102	1,706,400.00	0.00	1,706,400.00	382,921.00	0.00	339,857.00	251,330.00	722,778.00	983,622.00
	16	00	0001	0000			2	3	1	4		Madera, corcho y sus manufacturas					50,000.00	0.00	50,000.00	7,823.00	0.00	0.00	0.00	7,823.00	42,177.00
1.3 (E)	16	00	0001	0000			2	3	1	4	01	Madera, corcho y sus manufacturas	4.1.02	30	9996	102	50,000.00	0.00	50,000.00	7,823.00	0.00	0.00	0.00	7,823.00	42,177.00
	16	00	0001	0000			2	3	2			TEXTILES Y VESTUARIOS					467,000.00	0.00	467,000.00	0.00	0.00	51,407.00	0.00	51,407.00	415,593.00
	16	00	0001	0000			2	3	2	3		Prendas de vestir					467,000.00	0.00	467,000.00	0.00	0.00	51,407.00	0.00	51,407.00	415,593.00
1.3 (E)	16	00	0001	0000			2	3	2	3	01	Prendas de vestir	4.1.02	30	9996	102	467,000.00	0.00	467,000.00	0.00	0.00	51,407.00	0.00	51,407.00	415,593.00
	16	00	0001	0000			2	3	3			PRODUCTOS DE PAPEL, CARTÓN E IMPRESOS					0.00	12,000.00	12,000.00	0.00	0.00	0.00	0.00	0.00	12,000.00
	16	00	0001	0000			2	3	3	5		Textos de enseñanza					0.00	12,000.00	12,000.00	0.00	0.00	0.00	0.00	0.00	12,000.00
1.3 (E)	16	00	0001	0000			2	3	3	5	01	Textos de enseñanza	4.1.02	30	9996	102	0.00	12,000.00	12,000.00	0.00	0.00	0.00	0.00	0.00	12,000.00
	16	00	0001	0000			2	3	5			PRODUCTOS DE CUERO, CAUCHO Y PLÁSTICO					0.00	383,524.00	383,524.00	0.00	0.00	0.00	0.00	0.00	383,524.00
	16	00	0001	0000			2	3	5	5		Artículos de plástico					0.00	383,524.00	383,524.00	0.00	0.00	0.00	0.00	0.00	383,524.00
1.3 (E)	16	00	0001	0000			2	3	5	5	01	Artículos de plástico	4.1.02	30	9996	102	0.00	383,524.00	383,524.00	0.00	0.00	0.00	0.00	0.00	383,524.00

Preparado por

Revisado por

Aprobado por

MINISTERIO DE HACIENDA
DIRECCION GENERAL DE PRESUPUESTO

EJECUCION DE LOS GASTOS Y APLICACIONES FINANCIERAS POR DESTINO DE FONDOS Y ESTRUCTURA PROGRAMATICA
CORRESPONDIENTE AL MES MAYO DEL AÑO 2018

CODIGO DEL CAPITULO : **7001**

DENOMINACION : **Ayuntamiento del Distrito Nacional**

DESTINO DE FONDO: **Todos (P, S, I, E)**

Destino de Fondo	Estructura				Institución Recept.	Código SNP	Clasificador de Gasto					Denominación del Gasto	Función	Fuente de Financiamiento	Fuente Específica	Organismo Financiador	Presupuesto			Ejecución del Gasto					
	Partida no Asignables a Programas	Programa	Proyecto	Actividad /Obra			Tipo	Objeto	Cuenta	Sub-Cuenta	Auxiliar						Presupuesto Original Año Actual	Modificaciones	Vigente	Acumulado Anterior	Compromiso	Devengado	Pagado	Devengado a la Fecha	Balance Disponible
1	2	3	4	5	6	7	8	9	10	11	12	13	14	15	16	17	18	19	20 = 18 + o - 19	21	22	23	24	25 = 21 + 23	26 = 20 - 25
		16	00	0001			2	3	9			PRODUCTOS Y ÚTILES VARIOS					5,987,806.00	(378,383.00)	5,609,423.00	227,150.00	0.00	166,596.00	116,470.00	393,746.00	5,215,677.00
		16	00	0001			2	3	9	4		Útiles destinados a actividades deportivas y recreativas					5,387,806.00	0.00	5,387,806.00	227,150.00	0.00	50,126.00	277,276.00	277,276.00	5,110,530.00
1.3 (E)		16	00	0001	0000		2	3	9	4	01	Útiles destinados a actividades deportivas y recreativas	4.1.02	30	9995	102	5,387,806.00	0.00	5,387,806.00	227,150.00	0.00	50,126.00	0.00	277,276.00	5,110,530.00
		16	00	0001			2	3	9	5		Útiles de cocina y comedor					0.00	8,437.00	8,437.00	0.00	0.00	0.00	0.00	0.00	8,437.00
1.3 (E)		16	00	0001	0000		2	3	9	5	01	Útiles de cocina y comedor	4.1.02	30	9996	102	0.00	8,437.00	8,437.00	0.00	0.00	0.00	0.00	0.00	8,437.00
		16	00	0001			2	3	9	9		Productos y útiles varios no identificados precedentemente (n.i.p.)					600,000.00	(386,820.00)	213,180.00	0.00	0.00	116,470.00	116,470.00	116,470.00	96,710.00
1.3 (E)		16	00	0001	0000		2	3	9	9	01	Productos y Útiles Varios n.i.p	4.1.02	30	9996	102	600,000.00	(386,820.00)	213,180.00	0.00	0.00	116,470.00	116,470.00	116,470.00	96,710.00
		16	00	0001			2	4				TRANSFERENCIAS CORRIENTES					16,000,000.00	0.00	16,000,000.00	2,751,780.00	0.00	0.00	0.00	2,751,780.00	13,248,220.00
		16	00	0001			2	4	1			TRANSFERENCIAS CORRIENTES AL SECTOR PRIVADO					16,000,000.00	0.00	16,000,000.00	2,751,780.00	0.00	0.00	0.00	2,751,780.00	13,248,220.00
		16	00	0001			2	4	1	2		Ayudas y donaciones a personas					15,500,000.00	0.00	15,500,000.00	2,751,780.00	0.00	0.00	0.00	2,751,780.00	12,748,220.00
1.3 (E)		16	00	0001	0000		2	4	1	2	02	Ayudas y donaciones ocasionales a hogares y personas	4.1.02	30	9995	102	15,500,000.00	0.00	15,500,000.00	2,751,780.00	0.00	0.00	0.00	2,751,780.00	12,748,220.00
		16	00	0001			2	4	1	4		Becas y viajes de estudios					500,000.00	0.00	500,000.00	0.00	0.00	0.00	0.00	0.00	500,000.00
1.3 (E)		16	00	0001	0000		2	4	1	4	01	Becas nacionales	4.1.02	30	9996	102	500,000.00	0.00	500,000.00	0.00	0.00	0.00	0.00	0.00	500,000.00
		98															13,736,000.00	0.00	13,736,000.00	4,021,850.00	0.00	1,150,500.00	0.00	5,172,350.00	8,563,650.00
		98	00														13,736,000.00	0.00	13,736,000.00	4,021,850.00	0.00	1,150,500.00	0.00	5,172,350.00	8,563,650.00
		98	00	0000													13,736,000.00	0.00	13,736,000.00	4,021,850.00	0.00	1,150,500.00	0.00	5,172,350.00	8,563,650.00
		98	00	0000			2					GASTOS					13,736,000.00	0.00	13,736,000.00	4,021,850.00	0.00	1,150,500.00	0.00	5,172,350.00	8,563,650.00
		98	00	0000			2	4				TRANSFERENCIAS CORRIENTES					13,736,000.00	0.00	13,736,000.00	4,021,850.00	0.00	1,150,500.00	0.00	5,172,350.00	8,563,650.00
		98	00	0000			2	4	1			TRANSFERENCIAS CORRIENTES AL SECTOR PRIVADO					13,736,000.00	0.00	13,736,000.00	4,021,850.00	0.00	1,150,500.00	0.00	5,172,350.00	8,563,650.00
		98	00	0000			2	4	1	3		Premios literarios, deportivos y culturales					736,000.00	0.00	736,000.00	645,750.00	0.00	0.00	0.00	645,750.00	90,250.00
1.3 (E)		98	00	0000	0000		2	4	1	3	01	Premios literarios, deportivos y culturales	4.1.02	30	9996	102	736,000.00	0.00	736,000.00	645,750.00	0.00	0.00	0.00	645,750.00	90,250.00
		98	00	0000			2	4	1	5		Transferencias corrientes a empresas del sector privado					10,000,000.00	(623,900.00)	9,376,100.00	1,376,100.00	0.00	1,150,500.00	0.00	2,526,600.00	6,849,500.00
1.3 (E)		98	00	0000	0000		2	4	1	5	01	Transferencias corrientes a Empresas del Sector Privado	4.5.10	30	9995	102	0.00	1,376,100.00	1,376,100.00	1,376,100.00	0.00	0.00	0.00	1,376,100.00	0.00

Preparado por

Revisado por

Aprobado por

MINISTERIO DE HACIENDA
DIRECCION GENERAL DE PRESUPUESTO

EJECUCION DE LOS GASTOS Y APLICACIONES FINANCIERAS POR DESTINO DE FONDOS Y ESTRUCTURA PROGRAMATICA
CORRESPONDIENTE AL MES MAYO DEL AÑO 2018

CODIGO DEL CAPITULO :

DENOMINACION :

DESTINO DE FONDO:

Destino de Fondo	Estructura				Institución Recept.	Código SNIP	Clasificador de Gasto					Denominación del Gasto	Función	Fuente de Financiamiento	Fuente Especifica	Organismo Financiador	Presupuesto			Ejecución del Gasto					
	Partida no Asignables a Programas	Programa	Proyecto	Actividad /Obra			Tipo	Objeto	Cuenta	Sub-Cuenta	Auxiliar						Presupuesto Original Año Actual	Modificaciones	Vigente	Acumulado Anterior	Compromiso	Devengado	Pagado	Devengado a la Fecha	Balance Disponible
1	2	3	4	5	6	7	8	9	10	11	12	13	14	15	16	17	18	19	20 = 18 + o - 19	21	22	23	24	25 = 21 + 23	26 = 20 - 25
1.3 (E)	98		00	0000	0000		2	4	1	5	01	Transferencias corrientes a Empresas del Sector Privado	4.3.03	30	9996	102	10,000,000.00	(2,000,000.00)	8,000,000.00	0.00	0.00	1,150,500.00	0.00	1,150,500.00	6,849,500.00
	98		00	0000			2	4	1	6		Transferencias corrientes a asociaciones sin fines de lucro y partidos políticos					3,000,000.00	623,900.00	3,623,900.00	2,000,000.00	0.00	0.00	0.00	2,000,000.00	1,623,900.00
1.3 (E)	98		00	0000	0000		2	4	1	6	01	Transferencias corrientes a asociaciones sin fines de lucro	4.3.03	30	9996	102	0.00	2,000,000.00	2,000,000.00	2,000,000.00	0.00	0.00	0.00	2,000,000.00	0.00
1.3 (E)	98		00	0000	0000		2	4	1	6	01	Transferencias corrientes a asociaciones sin fines de lucro	4.5.10	30	9995	102	2,000,000.00	(1,376,100.00)	623,900.00	0.00	0.00	0.00	0.00	0.00	623,900.00
1.3 (E)	98		00	0000	0000		2	4	1	6	01	Transferencias corrientes a asociaciones sin fines de lucro	4.5.10	30	9996	102	1,000,000.00	0.00	1,000,000.00	0.00	0.00	0.00	0.00	0.00	1,000,000.00
	99																14,200,000.00	0.00	14,200,000.00	4,400,000.00	0.00	1,100,000.00	0.00	5,500,000.00	8,700,000.00
	99		00														14,200,000.00	0.00	14,200,000.00	4,400,000.00	0.00	1,100,000.00	0.00	5,500,000.00	8,700,000.00
	99		00	0000													14,200,000.00	0.00	14,200,000.00	4,400,000.00	0.00	1,100,000.00	0.00	5,500,000.00	8,700,000.00
	99		00	0000			2					GASTOS					14,200,000.00	0.00	14,200,000.00	4,400,000.00	0.00	1,100,000.00	0.00	5,500,000.00	8,700,000.00
	99		00	0000			2	4				TRANSFERENCIAS CORRIENTES					14,200,000.00	0.00	14,200,000.00	4,400,000.00	0.00	1,100,000.00	0.00	5,500,000.00	8,700,000.00
	99		00	0000			2	4	9			TRANSFERENCIAS CORRIENTES A OTRAS INSTITUCIONES PUBLICAS					14,200,000.00	0.00	14,200,000.00	4,400,000.00	0.00	1,100,000.00	0.00	5,500,000.00	8,700,000.00
	99		00	0000			2	4	9	1		Transferencias corrientes destinadas a otras instituciones públicas[1]					14,200,000.00	0.00	14,200,000.00	4,400,000.00	0.00	1,100,000.00	0.00	5,500,000.00	8,700,000.00
1.3 (E)	99		00	0000	0000		2	4	9	1	01	Transferencias corrientes destinadas a otras instituciones públicas	1.4.02	30	9996	102	14,200,000.00	0.00	14,200,000.00	4,400,000.00	0.00	1,100,000.00	0.00	5,500,000.00	8,700,000.00
2.1 (I)																	0.00	2,666,350.00	2,666,350.00	1,181,903.00	0.00	497,483.00	0.00	1,679,386.00	986,964.00
	01																0.00	808,517.00	808,517.00	350,254.00	0.00	419,013.00	0.00	769,267.00	39,250.00
	01		00														0.00	808,517.00	808,517.00	350,254.00	0.00	419,013.00	0.00	769,267.00	39,250.00
	01		00	0004			2					GASTOS					0.00	808,517.00	808,517.00	350,254.00	0.00	419,013.00	0.00	769,267.00	39,250.00
	01		00	0004			2	6				BIENES MUEBLES, INMUEBLES E INTANGIBLES					0.00	808,517.00	808,517.00	350,254.00	0.00	419,013.00	0.00	769,267.00	39,250.00
	01		00	0004			2	6	1			MOBILIARIO Y EQUIPO					0.00	601,266.00	601,266.00	239,747.00	0.00	322,269.00	0.00	562,016.00	39,250.00
	01		00	0004			2	6	1	1		Muebles de oficina y estantería					0.00	601,266.00	601,266.00	239,747.00	0.00	322,269.00	0.00	562,016.00	39,250.00
2.1 (I)	01		00	0004	0000		2	6	1	1	01	Muebles de oficina y estantería	1.1.02	20	1955	100	0.00	601,266.00	601,266.00	239,747.00	0.00	322,269.00	0.00	562,016.00	39,250.00

Preparado por

Revisado por

Aprobado por

MINISTERIO DE HACIENDA
DIRECCION GENERAL DE PRESUPUESTO

EJECUCION DE LOS GASTOS Y APLICACIONES FINANCIERAS POR DESTINO DE FONDOS Y ESTRUCTURA PROGRAMATICA
CORRESPONDIENTE AL MES MAYO DEL AÑO 2018

CODIGO DEL CAPITULO :

DENOMINACION :

DESTINO DE FONDO:

Destino de Fondo	Estructura					Institución Recept.	Código SNIP	Clasificador de Gasto					Denominación del Gasto	Función	Fuente de Financiamiento	Fuente Especifica	Organismo Financiador	Presupuesto			Ejecución del Gasto				
	Partida no Asignables a Programas	Programa	Proyecto	Actividad /Obra				Tipo	Objeto	Cuenta	Sub-Cuenta	Auxiliar						Presupuesto Original Año Actual	Modificaciones	Vigente	Acumulado Anterior	Compromiso	Devengado	Pagado	Devengado a la Fecha
1	2	3	4	5	6	7	8	9	10	11	12	13	14	15	16	17	18	19	20 = 18 + o - 19	21	22	23	24	25 = 21 + 23	26 = 20 - 25
	01	00	0004				2	6	2			MOBILIARIO Y EQUIPO EDUCACIONAL Y RECREATIVO					0.00	52,038.00	52,038.00	52,038.00	0.00	0.00	0.00	52,038.00	0.00
2.1 (I)	01	00	0004				2	6	2	1		Equipos y aparatos audiovisuales	1.1.02	30	9998	102	0.00	0.00	0.00	0.00	0.00	0.00	0.00	0.00	0.00
	01	00	0004	0000			2	6	2	1	01	Equipos y Aparatos Audiovisuales	1.1.02	30	9998	102	0.00	0.00	0.00	0.00	0.00	0.00	0.00	0.00	0.00
2.1 (I)	01	00	0004				2	6	2	3		Cámaras fotográficas y de video	1.1.02	30	9996	102	0.00	52,038.00	52,038.00	52,038.00	0.00	0.00	0.00	52,038.00	0.00
	01	00	0004	0000			2	6	2	3	01	Cámaras fotográficas y de video	1.1.02	30	9996	102	0.00	52,038.00	52,038.00	52,038.00	0.00	0.00	0.00	52,038.00	0.00
	01	00	0004				2	6	4			VEHÍCULOS Y EQUIPO DE TRANSPORTE, TRACCIÓN Y ELEVACIÓN					0.00	96,744.00	96,744.00	0.00	0.00	96,744.00	0.00	96,744.00	0.00
2.1 (I)	01	00	0004				2	6	4	8		Otros equipos de transporte	1.1.02	30	9996	102	0.00	96,744.00	96,744.00	0.00	0.00	96,744.00	0.00	96,744.00	0.00
	01	00	0004	0000			2	6	4	8	01	Otros equipos de transporte	1.1.02	30	9996	102	0.00	96,744.00	96,744.00	0.00	0.00	96,744.00	0.00	96,744.00	0.00
	01	00	0004				2	6	5			MAQUINARIA, OTROS EQUIPOS Y HERRAMIENTAS					0.00	58,469.00	58,469.00	58,469.00	0.00	0.00	0.00	58,469.00	0.00
2.1 (I)	01	00	0004				2	6	5	5		Equipo de comunicación, telecomunicaciones y señalamiento	1.1.02	30	9996	102	0.00	58,469.00	58,469.00	58,469.00	0.00	0.00	0.00	58,469.00	0.00
	01	00	0004	0000			2	6	5	5	01	Equipo de comunicación, telecomunicaciones y señalamiento	1.1.02	30	9996	102	0.00	58,469.00	58,469.00	58,469.00	0.00	0.00	0.00	58,469.00	0.00
	11	00															0.00	1,471,634.00	1,471,634.00	804,509.00	0.00	78,470.00	0.00	882,979.00	588,655.00
	11	00															0.00	93,541.00	93,541.00	0.00	0.00	78,470.00	0.00	78,470.00	15,071.00
	11	00	0001														0.00	93,541.00	93,541.00	0.00	0.00	78,470.00	0.00	78,470.00	15,071.00
	11	00	0001				2					GASTOS					0.00	93,541.00	93,541.00	0.00	0.00	78,470.00	0.00	78,470.00	15,071.00
	11	00	0001				2	2				CONTRATACIÓN DE SERVICIOS					0.00	93,541.00	93,541.00	0.00	0.00	78,470.00	0.00	78,470.00	15,071.00
	11	00	0001				2	2	2			PUBLICIDAD, IMPRESIÓN Y ENCUADERNACIÓN					0.00	78,470.00	78,470.00	0.00	0.00	78,470.00	0.00	78,470.00	0.00
2.1 (I)	11	00	0001				2	2	2	2		Impresión y encuadernación	2.5.03	30	9996	102	0.00	78,470.00	78,470.00	0.00	0.00	78,470.00	0.00	78,470.00	0.00
	11	00	0001	0000			2	2	2	2	01	Impresión y encuadernación	2.5.03	30	9996	102	0.00	78,470.00	78,470.00	0.00	0.00	78,470.00	0.00	78,470.00	0.00
	11	00	0001				2	2	8			OTROS SERVICIOS NO INCLUIDOS EN CONCEPTOS ANTERIORES					0.00	15,071.00	15,071.00	0.00	0.00	0.00	0.00	0.00	15,071.00
2.1 (I)	11	00	0001				2	2	8	5		Fumigación, lavandería, limpieza e higiene	2.5.03	30	9996	102	0.00	15,071.00	15,071.00	0.00	0.00	0.00	0.00	0.00	15,071.00
	11	00	0001	0000			2	2	8	5	03	Limpieza e higiene	2.5.03	30	9996	102	0.00	15,071.00	15,071.00	0.00	0.00	0.00	0.00	0.00	15,071.00
	11	00	0001				2	3				MATERIALES Y SUMINISTROS					0.00	0.00	0.00	0.00	0.00	0.00	0.00	0.00	0.00

Preparado por

Revisado por

Aprobado por

MINISTERIO DE HACIENDA
DIRECCION GENERAL DE PRESUPUESTO

EJECUCION DE LOS GASTOS Y APLICACIONES FINANCIERAS POR DESTINO DE FONDOS Y ESTRUCTURA PROGRAMATICA
CORRESPONDIENTE AL MES MAYO DEL AÑO 2018

CODIGO DEL CAPITULO :

DENOMINACION :

DESTINO DE FONDO:

Destino de Fondo	Estructura					Institución Recept.	Código SNIP	Clasificador de Gasto					Denominación del Gasto	Función	Fuente de Financiamiento	Fuente Especifica	Organismo Financiador	Presupuesto			Ejecución del Gasto					
	Partida no Asignables a Programas	Programa	Proyecto	Actividad /Obra				Tipo	Objeto	Cuenta	Sub-Cuenta	Auxiliar						Presupuesto Original Año Actual	Modificaciones	Vigente	Acumulado Anterior	Compromiso	Devengado	Pagado	Devengado a la Fecha	Balance Disponible
1	2	3	4	5	6	7	8	9	10	11	12	13	14	15	16	17	18	19	20 = 18 + o - 19	21	22	23	24	25 = 21 + 23	26 = 20 - 25	
2.1 (I)		11	00	0001			2	3	2			TEXTILES Y VESTUARIOS					0.00	0.00	0.00	0.00	0.00	0.00	0.00	0.00	0.00	
		11	00	0001			2	3	2	2		Acabados textiles					0.00	0.00	0.00	0.00	0.00	0.00	0.00	0.00	0.00	
		11	00	0001	0000			2	3	2	2	01	Acabados textiles	2.5.03	30	9996	102	0.00	0.00	0.00	0.00	0.00	0.00	0.00	0.00	0.00
		11	05	0053														0.00	1,378,093.00	1,378,093.00	804,509.00	0.00	0.00	0.00	804,509.00	573,584.00
		11	05	0053				2					GASTOS					0.00	1,378,093.00	1,378,093.00	804,509.00	0.00	0.00	0.00	804,509.00	573,584.00
2.1 (I)		11	05	0053			2	7				OBRAS					0.00	1,378,093.00	1,378,093.00	804,509.00	0.00	0.00	0.00	804,509.00	573,584.00	
		11	05	0053			2	7	2			INFRAESTRUCTURA					0.00	1,378,093.00	1,378,093.00	804,509.00	0.00	0.00	0.00	804,509.00	573,584.00	
		11	05	0053			2	7	2	7		Obras urbanísticas					0.00	1,378,093.00	1,378,093.00	804,509.00	0.00	0.00	0.00	804,509.00	573,584.00	
		11	05	0053	0000			2	7	2	7	01	Obras urbanísticas	4.3.02	20	1955	100	0.00	1,378,093.00	1,378,093.00	804,509.00	0.00	0.00	0.00	804,509.00	573,584.00
		12																0.00	60,743.00	60,743.00	27,140.00	0.00	0.00	0.00	27,140.00	33,603.00
2.1 (I)		12	00														0.00	60,743.00	60,743.00	27,140.00	0.00	0.00	0.00	27,140.00	33,603.00	
		12	00	0001								GASTOS					0.00	19,592.00	19,592.00	0.00	0.00	0.00	0.00	0.00	19,592.00	
		12	00	0001			2					BIENES MUEBLES, INMUEBLES E INTANGIBLES					0.00	19,592.00	19,592.00	0.00	0.00	0.00	0.00	0.00	19,592.00	
		12	00	0001			2	6	1			MOBILIARIO Y EQUIPO					0.00	19,592.00	19,592.00	0.00	0.00	0.00	0.00	0.00	19,592.00	
		12	00	0001			2	6	1	4		Electrodomésticos					0.00	19,592.00	19,592.00	0.00	0.00	0.00	0.00	0.00	19,592.00	
2.1 (I)		12	00	0001	0000		2	6	1	4	01	Electrodomésticos	1.1.02	30	9996	102	0.00	19,592.00	19,592.00	0.00	0.00	0.00	0.00	0.00	19,592.00	
		12	00	0003			2					GASTOS					0.00	0.00	0.00	0.00	0.00	0.00	0.00	0.00	0.00	
		12	00	0003			2	6				BIENES MUEBLES, INMUEBLES E INTANGIBLES					0.00	0.00	0.00	0.00	0.00	0.00	0.00	0.00	0.00	
		12	00	0003			2	6	4			VEHÍCULOS Y EQUIPO DE TRANSPORTE, TRACCIÓN Y ELEVACIÓN					0.00	0.00	0.00	0.00	0.00	0.00	0.00	0.00	0.00	
		12	00	0003			2	6	4	1		Automóviles y camiones					0.00	0.00	0.00	0.00	0.00	0.00	0.00	0.00	0.00	
2.1 (I)		12	00	0003	0000		2	6	4	1	01	Automóviles y camiones	3.2.02	30	9999	102	0.00	0.00	0.00	0.00	0.00	0.00	0.00	0.00	0.00	
		12	00	0004			2	6	4	1		Automóviles y camiones					0.00	14,011.00	14,011.00	0.00	0.00	0.00	0.00	0.00	14,011.00	
		12	00	0004			2					GASTOS					0.00	14,011.00	14,011.00	0.00	0.00	0.00	0.00	0.00	14,011.00	

Preparado por

Revisado por

Aprobado por

MINISTERIO DE HACIENDA
DIRECCION GENERAL DE PRESUPUESTO

EJECUCION DE LOS GASTOS Y APLICACIONES FINANCIERAS POR DESTINO DE FONDOS Y ESTRUCTURA PROGRAMATICA
CORRESPONDIENTE AL MES MAYO DEL AÑO 2018

CODIGO DEL CAPITULO : **7001**

DENOMINACION : **Ayuntamiento del Distrito Nacional**

DESTINO DE FONDO: **Todos (P, S, I, E)**

Destino de Fondo	Estructura				Institución Recept.	Código SNIP	Clasificador de Gasto				Denominación del Gasto	Función	Fuente de Financiamiento	Fuente Especifica	Organismo Financiador	Presupuesto			Ejecución del Gasto						
	Partida no Asignables a Programas	Programa	Proyecto	Actividad /Obra			Tipo	Objeto	Cuenta	Sub-Cuenta						Auxiliar	Presupuesto Original Año Actual	Modificaciones	Vigente	Acumulado Anterior	Compromiso	Devengado	Pagado	Devengado a la Fecha	Balance Disponible
1	2	3	4	5	6	7	8	9	10	11	12	13	14	15	16	17	18	19	20 = 18 + 0 - 19	21	22	23	24	25 = 21 + 23	26 = 20 - 25
2.1 (I)		12	00	0004			2	6				BIENES MUEBLES, INMUEBLES E INTANGIBLES					0.00	14,011.00	14,011.00	0.00	0.00	0.00	0.00	0.00	14,011.00
		12	00	0004			2	6	1			MOBILIARIO Y EQUIPO					0.00	14,011.00	14,011.00	0.00	0.00	0.00	0.00	0.00	14,011.00
		12	00	0004			2	6	1	4		Electrodomésticos					0.00	14,011.00	14,011.00	0.00	0.00	0.00	0.00	0.00	14,011.00
		12	00	0004	0000		2	6	1	4	01	Electrodomésticos	3.1.01	30	9996	102	0.00	14,011.00	14,011.00	0.00	0.00	0.00	0.00	0.00	14,011.00
		12	00	0005			2					GASTOS					0.00	27,140.00	27,140.00	27,140.00	0.00	0.00	0.00	27,140.00	0.00
		12	00	0005			2	6				BIENES MUEBLES, INMUEBLES E INTANGIBLES					0.00	27,140.00	27,140.00	27,140.00	0.00	0.00	0.00	0.00	27,140.00
		12	00	0005			2	6	5			MAQUINARIA, OTROS EQUIPOS Y HERRAMIENTAS					0.00	27,140.00	27,140.00	27,140.00	0.00	0.00	0.00	0.00	27,140.00
		12	00	0005			2	6	5	6		Equipo de generación eléctrica, aparatos y accesorios eléctricos					0.00	6,490.00	6,490.00	6,490.00	0.00	0.00	0.00	0.00	6,490.00
2.1 (I)		12	00	0005	0000		2	6	5	6	01	Equipo de generación eléctrica, aparatos y accesorios eléctricos	2.1.02	30	9996	102	0.00	6,490.00	6,490.00	6,490.00	0.00	0.00	0.00	0.00	6,490.00
		12	00	0005			2	6	5	8		Otros equipos					0.00	20,650.00	20,650.00	20,650.00	0.00	0.00	0.00	0.00	20,650.00
2.1 (I)		12	00	0005	0000		2	6	5	8	01	Otros equipos	2.1.02	30	9996	102	0.00	20,650.00	20,650.00	20,650.00	0.00	0.00	0.00	0.00	20,650.00
		14															0.00	265,293.00	265,293.00	0.00	0.00	0.00	0.00	0.00	265,293.00
		14	00														0.00	265,293.00	265,293.00	0.00	0.00	0.00	0.00	0.00	265,293.00
		14	00	0003													0.00	265,293.00	265,293.00	0.00	0.00	0.00	0.00	0.00	265,293.00
		14	00	0003			2					GASTOS					0.00	265,293.00	265,293.00	0.00	0.00	0.00	0.00	0.00	265,293.00
		14	00	0003			2	6				BIENES MUEBLES, INMUEBLES E INTANGIBLES					0.00	265,293.00	265,293.00	0.00	0.00	0.00	0.00	0.00	265,293.00
		14	00	0003			2	6	1			MOBILIARIO Y EQUIPO					0.00	265,293.00	265,293.00	0.00	0.00	0.00	0.00	0.00	265,293.00
		14	00	0003			2	6	1	4		Electrodomésticos					0.00	265,293.00	265,293.00	0.00	0.00	0.00	0.00	0.00	265,293.00
2.1 (I)		14	00	0003	0000		2	6	1	4	01	Electrodomésticos	4.2.03	30	9996	102	0.00	265,293.00	265,293.00	0.00	0.00	0.00	0.00	0.00	265,293.00
		16															0.00	60,163.00	60,163.00	0.00	0.00	0.00	0.00	0.00	60,163.00
		16	00														0.00	60,163.00	60,163.00	0.00	0.00	0.00	0.00	0.00	60,163.00
		16	00	0001													0.00	60,163.00	60,163.00	0.00	0.00	0.00	0.00	0.00	60,163.00
		16	00	0001			2					GASTOS					0.00	60,163.00	60,163.00	0.00	0.00	0.00	0.00	0.00	60,163.00

Preparado por

Revisado por

Aprobado por

MINISTERIO DE HACIENDA
DIRECCION GENERAL DE PRESUPUESTO

EJECUCION DE LOS GASTOS Y APLICACIONES FINANCIERAS POR DESTINO DE FONDOS Y ESTRUCTURA PROGRAMATICA
CORRESPONDIENTE AL MES MAYO DEL AÑO 2018

CODIGO DEL CAPITULO : **7001**

DENOMINACION : **Ayuntamiento del Distrito Nacional**

DESTINO DE FONDO: **Todos (P, S, I, E)**

Destino de Fondo	Estructura				Institución Recept.	Código SNIP	Clasificador de Gasto					Denominación del Gasto	Función	Fuente de Financiamiento	Fuente Especifica	Organismo Financiador	Presupuesto			Ejecución del Gasto					
	Partida no Asignables a Programas	Programa	Proyecto	Actividad /Obra			Tipo	Objeto	Cuenta	Sub-Cuenta	Auxiliar						Presupuesto Original Año Actual	Modificaciones	Vigente	Acumulado Anterior	Compromiso	Devengado	Pagado	Devengado a la Fecha	Balance Disponible
1	2	3	4	5	6	7	8	9	10	11	12	13	14	15	16	17	18	19	20 = 18 + o - 19	21	22	23	24	25 = 21 + 23	26 = 20 - 25
2.1 (I)		16	00	0001			2	6				BIENES MUEBLES, INMUEBLES E INTANGIBLES					0.00	60,163.00	60,163.00	0.00	0.00	0.00	0.00	0.00	60,163.00
		16	00	0001			2	6	1			MOBILIARIO Y EQUIPO					0.00	60,163.00	60,163.00	0.00	0.00	0.00	0.00	0.00	60,163.00
		16	00	0001			2	6	1	4		Electrodomésticos					0.00	60,163.00	60,163.00	0.00	0.00	0.00	0.00	0.00	60,163.00
		16	00	0001	0000		2	6	1	4	01	Electrodomésticos	4.1.02	30	9995	102	0.00	60,163.00	60,163.00	0.00	0.00	0.00	0.00	0.00	60,163.00
2.2 (I)																	613,803,045.00	(3,570,284.00)	610,232,761.00	41,924,813.00	0.00	29,940,829.00	487,110.00	71,865,642.00	538,367,119.00
	01																36,736,000.00	390,285.00	37,126,285.00	8,486,735.00	0.00	4,828,033.00	0.00	13,314,768.00	23,811,517.00
	01																36,736,000.00	390,285.00	37,126,285.00	8,486,735.00	0.00	4,828,033.00	0.00	13,314,768.00	23,811,517.00
	01			0001													17,590,000.00	0.00	17,590,000.00	24,705.00	0.00	0.00	0.00	24,705.00	17,565,295.00
	01			0001			2					GASTOS					17,590,000.00	0.00	17,590,000.00	24,705.00	0.00	0.00	0.00	24,705.00	17,565,295.00
	01			0001			2	6				BIENES MUEBLES, INMUEBLES E INTANGIBLES					17,590,000.00	0.00	17,590,000.00	24,705.00	0.00	0.00	0.00	24,705.00	17,565,295.00
	01			0001			2	6	1			MOBILIARIO Y EQUIPO					3,440,000.00	0.00	3,440,000.00	24,705.00	0.00	0.00	0.00	24,705.00	3,415,295.00
	01			0001			2	6	1	1		Muebles de oficina y estantería					900,000.00	0.00	900,000.00	0.00	0.00	0.00	0.00	0.00	900,000.00
2.2 (I)	01			0001	0000		2	6	1	1	01	Muebles de oficina y estantería	1.1.01	30	9998	102	900,000.00	0.00	900,000.00	0.00	0.00	0.00	0.00	0.00	900,000.00
	01			0001			2	6	1	3		Equipos de cómputo					2,500,000.00	0.00	2,500,000.00	24,705.00	0.00	0.00	0.00	24,705.00	2,475,295.00
2.2 (I)	01			0001	0000		2	6	1	3	01	Equipo computacional	1.1.01	30	9998	102	2,500,000.00	0.00	2,500,000.00	24,705.00	0.00	0.00	0.00	24,705.00	2,475,295.00
	01			0001			2	6	1	4		Electrodomésticos					40,000.00	0.00	40,000.00	0.00	0.00	0.00	0.00	0.00	40,000.00
2.2 (I)	01			0001	0000		2	6	1	4	01	Electrodomésticos	1.1.01	30	9998	102	40,000.00	0.00	40,000.00	0.00	0.00	0.00	0.00	0.00	40,000.00
	01			0001			2	6	4			VEHÍCULOS Y EQUIPO DE TRANSPORTE, TRACCIÓN Y ELEVACIÓN					13,500,000.00	0.00	13,500,000.00	0.00	0.00	0.00	0.00	0.00	13,500,000.00
	01			0001			2	6	4	1		Automóviles y camiones					13,500,000.00	0.00	13,500,000.00	0.00	0.00	0.00	0.00	0.00	13,500,000.00
2.2 (I)	01			0001	0000		2	6	4	1	01	Automóviles y camiones	1.1.01	30	9998	102	13,500,000.00	0.00	13,500,000.00	0.00	0.00	0.00	0.00	0.00	13,500,000.00
	01			0001			2	6	5			MAQUINARIA, OTROS EQUIPOS Y HERRAMIENTAS					650,000.00	0.00	650,000.00	0.00	0.00	0.00	0.00	0.00	650,000.00
	01			0001			2	6	5	4		Sistemas de aire acondicionado, calefacción y refrigeración industrial y comercial					150,000.00	0.00	150,000.00	0.00	0.00	0.00	0.00	0.00	150,000.00
2.2 (I)	01			0001	0000		2	6	5	4	01	Sistemas de aire acondicionado, calefacción y refrigeración industrial y comercial	1.1.01	30	9998	102	150,000.00	0.00	150,000.00	0.00	0.00	0.00	0.00	0.00	150,000.00
	01			0001			2	6	5	7		Herramientas y máquinas-herramientas					500,000.00	0.00	500,000.00	0.00	0.00	0.00	0.00	0.00	500,000.00

Preparado por

Revisado por

Aprobado por

MINISTERIO DE HACIENDA
DIRECCION GENERAL DE PRESUPUESTO

EJECUCION DE LOS GASTOS Y APLICACIONES FINANCIERAS POR DESTINO DE FONDOS Y ESTRUCTURA PROGRAMATICA
CORRESPONDIENTE AL MES MAYO DEL AÑO 2018

CODIGO DEL CAPITULO : **7001**

DENOMINACION : **Ayuntamiento del Distrito Nacional**

DESTINO DE FONDO: **Todos (P, S, I, E)**

Destino de Fondo	Estructura				Institución Recept.	Código SNIP	Clasificador de Gasto					Denominación del Gasto	Función	Fuente de Financiamiento	Fuente Específica	Organismo Financiador	Presupuesto			Ejecución del Gasto						
	Partida no Asignables a Programas	Programa	Proyecto	Actividad /Obra			Tipo	Objeto	Cuenta	Sub-Cuenta	Auxiliar						Presupuesto Original Año Actual	Modificaciones	Vigente	Acumulado Anterior	Compromiso	Devengado	Pagado	Devengado a la Fecha	Balance Disponible	
1	2	3	4	5	6	7	8	9	10	11	12	13	14	15	16	17	18	19	20 = 18 + o - 19	21	22	23	24	25 = 21 + 23	26 = 20 - 25	
2.2 (I)	01	00	0001	0000			2	6	5	7	01	Herramientas y máquinas-herramientas	1.1.01	30	9998	102	500,000.00	0.00	500,000.00	0.00	0.00	0.00	0.00	0.00	0.00	500,000.00
	01	00	0003				2	6				GASTOS					19,148,000.00	(3,916,735.00)	15,229,265.00	8,462,030.00	0.00	1,277,260.00	0.00	9,739,290.00	5,489,975.00	
	01	00	0003				2	6				BIENES MUEBLES, INMUEBLES E INTANGIBLES					19,148,000.00	(3,916,735.00)	15,229,265.00	8,462,030.00	0.00	1,277,260.00	0.00	9,739,290.00	5,489,975.00	
	01	00	0003				2	6	1			MOBILIARIO Y EQUIPO					4,320,000.00	0.00	4,320,000.00	3,290,727.00	0.00	0.00	0.00	3,290,727.00	1,029,273.00	
	01	00	0003				2	6	1	3		Equipos de cómputo					4,320,000.00	0.00	4,320,000.00	3,290,727.00	0.00	0.00	0.00	3,290,727.00	1,029,273.00	
2.2 (I)	01	00	0003	0000			2	6	1	3	01	Equipo computacional	1.1.01	30	9998	102	4,320,000.00	0.00	4,320,000.00	3,290,727.00	0.00	0.00	0.00	3,290,727.00	1,029,273.00	
	01	00	0003				2	6	2			MOBILIARIO Y EQUIPO EDUCACIONAL Y RECREATIVO					75,000.00	390,285.00	465,285.00	390,285.00	0.00	0.00	0.00	390,285.00	75,000.00	
	01	00	0003				2	6	2	3		Cámaras fotográficas y de video					75,000.00	390,285.00	465,285.00	390,285.00	0.00	0.00	0.00	390,285.00	75,000.00	
2.2 (I)	01	00	0003	0000			2	6	2	3	01	Cámaras fotográficas y de video	1.1.01	30	9996	102	0.00	390,285.00	390,285.00	390,285.00	0.00	0.00	0.00	390,285.00	0.00	
2.2 (I)	01	00	0003	0000			2	6	2	3	01	Cámaras fotográficas y de video	1.1.01	30	9998	102	75,000.00	0.00	75,000.00	0.00	0.00	0.00	0.00	0.00	75,000.00	0.00
	01	00	0003				2	6	4			VEHICULOS Y EQUIPO DE TRANSPORTE, TRACCIÓN Y ELEVACIÓN					116,000.00	0.00	116,000.00	0.00	0.00	0.00	0.00	0.00	116,000.00	
	01	00	0003				2	6	4	8		Otros equipos de transporte					116,000.00	0.00	116,000.00	0.00	0.00	0.00	0.00	0.00	116,000.00	
2.2 (I)	01	00	0003	0000			2	6	4	8	01	Otros equipos de transporte	1.1.01	30	9998	102	116,000.00	0.00	116,000.00	0.00	0.00	0.00	0.00	0.00	116,000.00	
	01	00	0003				2	6	5			MAQUINARIA, OTROS EQUIPOS Y HERRAMIENTAS					350,000.00	326,839.00	676,839.00	326,839.00	0.00	0.00	0.00	326,839.00	350,000.00	
	01	00	0003				2	6	5	4		Sistemas de aire acondicionado, calefacción y refrigeración industrial y comercial					50,000.00	326,839.00	376,839.00	326,839.00	0.00	0.00	0.00	326,839.00	50,000.00	
2.2 (I)	01	00	0003	0000			2	6	5	4	01	Sistemas de aire acondicionado, calefacción y refrigeración industrial y comercial	1.1.01	30	9998	102	50,000.00	326,839.00	376,839.00	326,839.00	0.00	0.00	0.00	326,839.00	50,000.00	
	01	00	0003				2	6	5	5		Equipo de comunicación, telecomunicaciones y señalamiento					300,000.00	0.00	300,000.00	0.00	0.00	0.00	0.00	0.00	300,000.00	
2.2 (I)	01	00	0003	0000			2	6	5	5	01	Equipo de comunicación, telecomunicaciones y señalamiento	1.1.01	30	9998	102	300,000.00	0.00	300,000.00	0.00	0.00	0.00	0.00	0.00	300,000.00	
	01	00	0003				2	6	6			EQUIPOS DE DEFENSA Y SEGURIDAD					5,000.00	0.00	5,000.00	0.00	0.00	0.00	0.00	0.00	5,000.00	
	01	00	0003				2	6	6	2		Equipos de seguridad					5,000.00	0.00	5,000.00	0.00	0.00	0.00	0.00	0.00	5,000.00	
2.2 (I)	01	00	0003	0000			2	6	6	2	01	Equipos de seguridad	1.1.01	30	9998	102	5,000.00	0.00	5,000.00	0.00	0.00	0.00	0.00	0.00	5,000.00	
	01	00	0003				2	6	8			BIENES INTANGIBLES					14,280,000.00	(4,633,859.00)	9,646,141.00	4,454,179.00	0.00	1,277,260.00	0.00	5,731,439.00	3,914,702.00	

Preparado por

Revisado por

Aprobado por

MINISTERIO DE HACIENDA
DIRECCION GENERAL DE PRESUPUESTO

EJECUCION DE LOS GASTOS Y APLICACIONES FINANCIERAS POR DESTINO DE FONDOS Y ESTRUCTURA PROGRAMATICA
CORRESPONDIENTE AL MES MAYO DEL AÑO 2018

CODIGO DEL CAPITULO : **7001**

DENOMINACION : **Ayuntamiento del Distrito Nacional**

DESTINO DE FONDO: **Todos (P, S, I, E)**

Destino de Fondo	Estructura				Institución Recept.	Código SNIP	Clasificador de Gasto					Denominación del Gasto	Función	Fuente de Financiamiento	Fuente Especifica	Organismo Financiador	Presupuesto			Ejecución del Gasto					
	Partida no Asignables a Programas	Programa	Proyecto	Actividad /Obra			Tipo	Objeto	Cuenta	Sub-Cuenta	Auxiliar						Presupuesto Original Año Actual	Modificaciones	Vigente	Acumulado Anterior	Compromiso	Devengado	Pagado	Devengado a la Fecha	Balance Disponible
1	2	3	4	5	6	7	8	9	10	11	12	13	14	15	16	17	18	19	20 = 18 + o - 19	21	22	23	24	25 = 21 + 23	26 = 20 - 25
2.2 (I)	01	00	0003	0000			2	6	8	3	01	Programas de informática y base de datos	1.1.01	30	9998	102	6,600,000.00	(326,839.00)	6,273,161.00	2,883,410.00	0.00	1,277,260.00	0.00	4,160,670.00	2,112,491.00
							2	6	8	3	01	Programas de informática	1.1.01	30	9998	102	5,600,000.00	(326,839.00)	5,273,161.00	2,883,410.00	0.00	1,277,260.00	0.00	4,160,670.00	1,112,491.00
2.2 (I)	01	00	0003	0000			2	6	8	3	02	Base de datos	1.1.01	30	9998	102	1,000,000.00	0.00	1,000,000.00	0.00	0.00	0.00	0.00	0.00	1,000,000.00
							2	6	8	8	8	Licencias informáticas e intelectuales, industriales y comerciales					7,680,000.00	(4,307,020.00)	3,372,980.00	1,570,769.00	0.00	0.00	0.00	1,570,769.00	1,802,211.00
2.2 (I)	01	00	0003	0000			2	6	8	8	01	Informáticas	1.1.01	30	9998	102	7,680,000.00	(4,307,020.00)	3,372,980.00	1,570,769.00	0.00	0.00	0.00	1,570,769.00	1,802,211.00
												GASTOS					0.00	4,307,020.00	4,307,020.00	0.00	0.00	3,550,773.00	0.00	3,550,773.00	756,247.00
							2	6				BIENES MUEBLES, INMUEBLES E INTANGIBLES					0.00	4,307,020.00	4,307,020.00	0.00	0.00	3,550,773.00	0.00	3,550,773.00	756,247.00
							2	6	4			VEHÍCULOS Y EQUIPO DE TRANSPORTE, TRACCIÓN Y ELEVACIÓN					0.00	4,307,020.00	4,307,020.00	0.00	0.00	3,550,773.00	0.00	3,550,773.00	756,247.00
							2	6	4	1		Automóviles y camiones					0.00	4,307,020.00	4,307,020.00	0.00	0.00	3,550,773.00	0.00	3,550,773.00	756,247.00
2.2 (I)	01	00	0004	0000			2	6	4	1	01	Automóviles y camiones	1.1.02	30	9998	102	0.00	4,307,020.00	4,307,020.00	0.00	0.00	3,550,773.00	0.00	3,550,773.00	756,247.00
												Automóviles y camiones					539,067,141.00	(3,593,962.00)	535,473,179.00	13,849,277.00	0.00	22,534,178.00	367,648.00	36,383,455.00	499,089,724.00
												GASTOS					0.00	198,240.00	198,240.00	198,240.00	0.00	0.00	0.00	198,240.00	0.00
							2	6				BIENES MUEBLES, INMUEBLES E INTANGIBLES					0.00	198,240.00	198,240.00	198,240.00	0.00	0.00	0.00	198,240.00	0.00
							2	6	1			MOBILIARIO Y EQUIPO					0.00	198,240.00	198,240.00	198,240.00	0.00	0.00	0.00	198,240.00	0.00
							2	6	1	9		Otros mobiliarios y equipos no identificados precedentemente					0.00	198,240.00	198,240.00	198,240.00	0.00	0.00	0.00	198,240.00	0.00
2.2 (I)							2	6	1	9	01	Otros Mobiliarios y Equipos no Identificados Precedentemente	2.5.03	30	9996	102	0.00	198,240.00	198,240.00	198,240.00	0.00	0.00	0.00	198,240.00	0.00
												Otros Mobiliarios y Equipos no Identificados Precedentemente					37,762,395.00	10,170,343.00	47,932,738.00	5,190,261.00	0.00	10,974,852.00	367,648.00	16,165,113.00	31,767,625.00
												GASTOS					1,600,000.00	0.00	1,600,000.00	367,648.00	0.00	0.00	367,648.00	367,648.00	1,232,352.00
							2	7				OBRAS					1,600,000.00	0.00	1,600,000.00	367,648.00	0.00	0.00	367,648.00	367,648.00	1,232,352.00
							2	7	2			INFRAESTRUCTURA					1,600,000.00	0.00	1,600,000.00	367,648.00	0.00	0.00	367,648.00	367,648.00	1,232,352.00

Preparado por

Revisado por

Aprobado por

MINISTERIO DE HACIENDA
DIRECCION GENERAL DE PRESUPUESTO

EJECUCION DE LOS GASTOS Y APLICACIONES FINANCIERAS POR DESTINO DE FONDOS Y ESTRUCTURA PROGRAMATICA
CORRESPONDIENTE AL MES MAYO DEL AÑO 2018

CODIGO DEL CAPITULO :

DENOMINACION :

DESTINO DE FONDO:

Destino de Fondo	Estructura					Institución Recept.	Código SNIP	Clasificador de Gasto					Denominación del Gasto	Función	Fuente de Financiamiento	Fuente Específica	Organismo Financiador	Presupuesto			Ejecución del Gasto					
	Partida no Asignables a Programas	Programa	Proyecto	Actividad /Obra				Tipo	Objeto	Cuenta	Sub-Cuenta	Auxiliar						Presupuesto Original Año Actual	Modificaciones	Vigente	Acumulado Anterior	Compromiso	Devengado	Pagado	Devengado a la Fecha	Balance Disponible
1	2	3	4	5	6	7	8	9	10	11	12	13	14	15	16	17	18	19	20 = 18 + 0 - 19	21	22	23	24	25 = 21 + 23	26 = 20 - 25	
2.2 (I)		11	01	0051			2	7	2	4		Infraestructura terrestre y obras anexas	2.6.01	20	1955	100	1,600,000.00	0.00	1,600,000.00	367,648.00	0.00	0.00	367,648.00	367,648.00	1,232,352.00	
		11	01	0051	0000		2	7	2	4	01	Infraestructura terrestre y obras anexas	2.6.01	20	1955	100	1,600,000.00	0.00	1,600,000.00	367,648.00	0.00	0.00	367,648.00	367,648.00	1,232,352.00	
		11	01	0052			2	7	2	4		GASTOS					26,162,395.00	(804,509.00)	25,357,886.00	4,822,613.00	0.00	0.00	0.00	4,822,613.00	20,535,273.00	
		11	01	0052			2	7	2	4		OBRAS					26,162,395.00	(804,509.00)	25,357,886.00	4,822,613.00	0.00	0.00	0.00	4,822,613.00	20,535,273.00	
		11	01	0052			2	7	2	4		INFRAESTRUCTURA					26,162,395.00	(804,509.00)	25,357,886.00	4,822,613.00	0.00	0.00	0.00	4,822,613.00	20,535,273.00	
		11	01	0052			2	7	2	4		Infraestructura terrestre y obras anexas					26,162,395.00	(804,509.00)	25,357,886.00	4,822,613.00	0.00	0.00	0.00	4,822,613.00	20,535,273.00	
2.2 (I)		11	01	0052			2	7	2	4		Infraestructura terrestre y obras anexas	2.6.01	20	1955	100	26,162,395.00	(804,509.00)	25,357,886.00	4,822,613.00	0.00	0.00	0.00	4,822,613.00	20,535,273.00	
		11	01	0052	0000		2	7	2	4	01	Infraestructura terrestre y obras anexas	2.6.01	20	1955	100	26,162,395.00	(804,509.00)	25,357,886.00	4,822,613.00	0.00	0.00	0.00	4,822,613.00	20,535,273.00	
		11	01	0053			2	7	2	4		GASTOS					10,000,000.00	0.00	10,000,000.00	0.00	0.00	0.00	0.00	0.00	10,000,000.00	
		11	01	0053			2	7	2	4		OBRAS					10,000,000.00	0.00	10,000,000.00	0.00	0.00	0.00	0.00	0.00	10,000,000.00	
		11	01	0053			2	7	2	4		INFRAESTRUCTURA					10,000,000.00	0.00	10,000,000.00	0.00	0.00	0.00	0.00	0.00	10,000,000.00	
		11	01	0053			2	7	2	4		Infraestructura terrestre y obras anexas					10,000,000.00	0.00	10,000,000.00	0.00	0.00	0.00	0.00	0.00	10,000,000.00	
2.2 (I)		11	01	0053			2	7	2	4		Infraestructura terrestre y obras anexas	2.6.01	20	1955	100	10,000,000.00	0.00	10,000,000.00	0.00	0.00	0.00	0.00	0.00	10,000,000.00	
		11	01	0053	0000		2	7	2	4	01	Infraestructura terrestre y obras anexas	2.6.01	20	1955	100	10,000,000.00	0.00	10,000,000.00	0.00	0.00	0.00	0.00	0.00	10,000,000.00	
		11	01	0054			2	7	2	4		GASTOS					0.00	10,974,852.00	10,974,852.00	0.00	0.00	10,974,852.00	0.00	10,974,852.00	0.00	
		11	01	0054			2	7	2	4		OBRAS					0.00	10,974,852.00	10,974,852.00	0.00	0.00	10,974,852.00	0.00	10,974,852.00	0.00	
		11	01	0054			2	7	2	4		INFRAESTRUCTURA					0.00	10,974,852.00	10,974,852.00	0.00	0.00	10,974,852.00	0.00	10,974,852.00	0.00	
		11	01	0054			2	7	2	4		Infraestructura terrestre y obras anexas					0.00	10,974,852.00	10,974,852.00	0.00	0.00	10,974,852.00	0.00	10,974,852.00	0.00	
2.2 (I)		11	01	0054			2	7	2	4		Infraestructura terrestre y obras anexas	2.6.01	30	9996	102	0.00	10,974,852.00	10,974,852.00	0.00	0.00	10,974,852.00	0.00	10,974,852.00	0.00	
		11	02	0051			2	7	2	4	01	Infraestructura terrestre y obras anexas	2.6.01	30	9996	102	169,674,464.00	0.00	169,674,464.00	0.00	0.00	0.00	0.00	0.00	169,674,464.00	
		11	02	0051			2	7	2	4		GASTOS					5,000,000.00	0.00	5,000,000.00	0.00	0.00	0.00	0.00	0.00	5,000,000.00	
		11	02	0051			2	7	2	4		OBRAS					5,000,000.00	0.00	5,000,000.00	0.00	0.00	0.00	0.00	0.00	5,000,000.00	
		11	02	0051			2	7	2	4		INFRAESTRUCTURA					5,000,000.00	0.00	5,000,000.00	0.00	0.00	0.00	0.00	0.00	5,000,000.00	
		11	02	0051			2	7	2	4		Infraestructura terrestre y obras anexas					5,000,000.00	0.00	5,000,000.00	0.00	0.00	0.00	0.00	0.00	5,000,000.00	
2.2 (I)		11	02	0051			2	7	2	4		Infraestructura terrestre y obras anexas	2.6.01	30	9998	199	5,000,000.00	0.00	5,000,000.00	0.00	0.00	0.00	0.00	0.00	0.00	5,000,000.00

Preparado por

Revisado por

Aprobado por

MINISTERIO DE HACIENDA
DIRECCION GENERAL DE PRESUPUESTO

EJECUCION DE LOS GASTOS Y APLICACIONES FINANCIERAS POR DESTINO DE FONDOS Y ESTRUCTURA PROGRAMATICA
CORRESPONDIENTE AL MES MAYO DEL AÑO 2018

CODIGO DEL CAPITULO :

DENOMINACION :

DESTINO DE FONDO:

Destino de Fondo	Estructura				Institución Recept.	Código SNIP	Clasificador de Gasto					Denominación del Gasto	Función	Fuente de Financiamiento	Fuente Específica	Organismo Financiador	Presupuesto			Ejecución del Gasto						
	Partida no Asignables a Programas	Programa	Proyecto	Actividad /Obra			Tipo	Objeto	Cuenta	Sub-Cuenta	Auxiliar						Presupuesto Original Año Actual	Modificaciones	Vigente	Acumulado Anterior	Compromiso	Devengado	Pagado	Devengado a la Fecha	Balance Disponible	
1	2	3	4	5	6	7	8	9	10	11	12	13	14	15	16	17	18	19	20 = 18 + o - 19	21	22	23	24	25 = 21 + 23	26 = 20 - 25	
2.2 (I)		11	02	0052			2					GASTOS					8,000,000.00	0.00	8,000,000.00	0.00	0.00	0.00	0.00	0.00	8,000,000.00	
		11	02	0052			2	7				OBRAS					8,000,000.00	0.00	8,000,000.00	0.00	0.00	0.00	0.00	0.00	8,000,000.00	
		11	02	0052			2	7	2			INFRAESTRUCTURA					8,000,000.00	0.00	8,000,000.00	0.00	0.00	0.00	0.00	0.00	8,000,000.00	
		11	02	0052			2	7	2	4		Infraestructura terrestre y obras anexas					8,000,000.00	0.00	8,000,000.00	0.00	0.00	0.00	0.00	0.00	8,000,000.00	
		11	02	0052	0000		2	7	2	4	01	Infraestructura terrestre y obras anexas	2.6.01	30	9998	199	8,000,000.00	0.00	8,000,000.00	0.00	0.00	0.00	0.00	0.00	0.00	8,000,000.00
		11	02	0053			2					GASTOS					6,000,000.00	0.00	6,000,000.00	0.00	0.00	0.00	0.00	0.00	6,000,000.00	
2.2 (I)		11	02	0053			2	7			OBRAS					6,000,000.00	0.00	6,000,000.00	0.00	0.00	0.00	0.00	0.00	6,000,000.00		
		11	02	0053			2	7	2		INFRAESTRUCTURA					6,000,000.00	0.00	6,000,000.00	0.00	0.00	0.00	0.00	0.00	6,000,000.00		
		11	02	0053			2	7	2	4	Infraestructura terrestre y obras anexas					6,000,000.00	0.00	6,000,000.00	0.00	0.00	0.00	0.00	0.00	6,000,000.00		
		11	02	0053	0000		2	7	2	4	01	Infraestructura terrestre y obras anexas	2.6.01	30	9998	199	6,000,000.00	0.00	6,000,000.00	0.00	0.00	0.00	0.00	0.00	6,000,000.00	
		11	02	0054			2					GASTOS					6,000,000.00	0.00	6,000,000.00	0.00	0.00	0.00	0.00	0.00	6,000,000.00	
		11	02	0054			2	7				OBRAS					6,000,000.00	0.00	6,000,000.00	0.00	0.00	0.00	0.00	0.00	6,000,000.00	
2.2 (I)		11	02	0054			2	7	2		INFRAESTRUCTURA					6,000,000.00	0.00	6,000,000.00	0.00	0.00	0.00	0.00	0.00	6,000,000.00		
		11	02	0054			2	7	2	4	Infraestructura terrestre y obras anexas					6,000,000.00	0.00	6,000,000.00	0.00	0.00	0.00	0.00	0.00	6,000,000.00		
		11	02	0054	0000		2	7	2	4	01	Infraestructura terrestre y obras anexas	2.6.01	30	9998	199	6,000,000.00	0.00	6,000,000.00	0.00	0.00	0.00	0.00	0.00	6,000,000.00	
		11	02	0055			2					GASTOS					6,000,000.00	0.00	6,000,000.00	0.00	0.00	0.00	0.00	0.00	6,000,000.00	
		11	02	0055			2	7				OBRAS					6,000,000.00	0.00	6,000,000.00	0.00	0.00	0.00	0.00	0.00	6,000,000.00	
		11	02	0055			2	7	2			INFRAESTRUCTURA					6,000,000.00	0.00	6,000,000.00	0.00	0.00	0.00	0.00	0.00	6,000,000.00	
2.2 (I)		11	02	0055			2	7	2	4	Infraestructura terrestre y obras anexas					6,000,000.00	0.00	6,000,000.00	0.00	0.00	0.00	0.00	0.00	6,000,000.00		
		11	02	0055	0000		2	7	2	4	01	Infraestructura terrestre y obras anexas	2.6.01	30	9998	199	6,000,000.00	0.00	6,000,000.00	0.00	0.00	0.00	0.00	0.00	6,000,000.00	
		11	02	0056			2					GASTOS					6,000,000.00	0.00	6,000,000.00	0.00	0.00	0.00	0.00	0.00	6,000,000.00	
		11	02	0056			2	7				OBRAS					6,000,000.00	0.00	6,000,000.00	0.00	0.00	0.00	0.00	0.00	6,000,000.00	

Preparado por

Revisado por

Aprobado por

MINISTERIO DE HACIENDA

DIRECCION GENERAL DE PRESUPUESTO

EJECUCION DE LOS GASTOS Y APLICACIONES FINANCIERAS POR DESTINO DE FONDOS Y ESTRUCTURA PROGRAMATICA
CORRESPONDIENTE AL MES MAYO DEL AÑO 2018

CODIGO DEL CAPITULO : 7001

DENOMINACION : Ayuntamiento del Distrito Nacional

DESTINO DE FONDO: Todos (P, S, I, E)

Destino de Fondo	Estructura				Institución Recept.	Código SNIP	Clasificador de Gasto					Denominación del Gasto	Función	Fuente de Financiamiento	Fuente Específica	Organismo Financiador	Presupuesto			Ejecución del Gasto												
	Partida no Asignables a Programas	Programa	Proyecto	Actividad /Obra			Tipo	Objeto	Cuenta	Sub-Cuenta	Auxiliar						Presupuesto Original Año Actual	Modificaciones	Vigente	Acumulado Anterior	Compromiso	Devengado	Pagado	Devengado a la Fecha	Balance Disponible							
1	2	3	4	5	6	7	8	9	10	11	12	13	14	15	16	17	18	19	20 = 18 + 0 - 19	21	22	23	24	25 = 21 + 23	26 = 20 - 25							
2.2 (I)		11	02	0056	0000		2	7	2			INFRAESTRUCTURA	2.6.01	30	9998	199	6,000,000.00	0.00	6,000,000.00	0.00	0.00	0.00	0.00	0.00	6,000,000.00							
		11	02	0056			2	7	2	4		Infraestructura terrestre y obras anexas					6,000,000.00	0.00	6,000,000.00	0.00	0.00	0.00	0.00	0.00	0.00	0.00	0.00	0.00	6,000,000.00			
		11	02	0056			2	7	2	4	01	Infraestructura terrestre y obras anexas					6,000,000.00	0.00	6,000,000.00	0.00	0.00	0.00	0.00	0.00	0.00	0.00	0.00	0.00	0.00	6,000,000.00		
		11	02	0057																				10,000,000.00	0.00	10,000,000.00	0.00	0.00	0.00	0.00	0.00	10,000,000.00
		11	02	0057						2														10,000,000.00	0.00	10,000,000.00	0.00	0.00	0.00	0.00	0.00	10,000,000.00
2.2 (I)		11	02	0057	0000		2	7				GASTOS	2.6.01	30	9998	199	10,000,000.00	0.00	10,000,000.00	0.00	0.00	0.00	0.00	0.00	0.00	10,000,000.00						
		11	02	0057					2	7		OBRAS					10,000,000.00	0.00	10,000,000.00	0.00	0.00	0.00	0.00	0.00	0.00	0.00	0.00	0.00	10,000,000.00			
		11	02	0057					2	7	2							INFRAESTRUCTURA													10,000,000.00	
		11	02	0057					2	7	2	4						Infraestructura terrestre y obras anexas													10,000,000.00	
		11	02	0057					2	7	2	4					01	Infraestructura terrestre y obras anexas													10,000,000.00	
2.2 (I)		11	02	0058	0000		2	7	2			GASTOS	2.6.01	30	9998	199	10,000,000.00	0.00	10,000,000.00	0.00	0.00	0.00	0.00	0.00	0.00	10,000,000.00						
		11	02	0058					2									GASTOS												10,000,000.00		
		11	02	0058					2	7								OBRAS												10,000,000.00		
		11	02	0058					2	7	2							INFRAESTRUCTURA												10,000,000.00		
		11	02	0058					2	7	2	4						Infraestructura terrestre y obras anexas												10,000,000.00		
2.2 (I)		11	02	0058	0000		2	7	2			Infraestructura terrestre y obras anexas	2.6.01	30	9998	199	10,000,000.00	0.00	10,000,000.00	0.00	0.00	0.00	0.00	0.00	0.00	10,000,000.00						
		11	02	0058					2	7	2	4					01	Infraestructura terrestre y obras anexas											10,000,000.00			
		11	02	0059					2									GASTOS												15,000,000.00		
		11	02	0059					2	7								OBRAS												15,000,000.00		
		11	02	0059					2	7	2							INFRAESTRUCTURA												15,000,000.00		
2.2 (I)		11	02	0059	0000		2	7	2			Infraestructura terrestre y obras anexas	2.6.01	30	9998	199	15,000,000.00	0.00	15,000,000.00	0.00	0.00	0.00	0.00	0.00	0.00	15,000,000.00						
		11	02	0059					2	7	2	4						Infraestructura terrestre y obras anexas											15,000,000.00			
		11	02	0060					2									GASTOS												6,674,464.00		
		11	02	0060					2	7								OBRAS												6,674,464.00		
		11	02	0060					2	7	2							INFRAESTRUCTURA												6,674,464.00		
2.2 (I)		11	02	0060	0000		2	7	2	4	01	Infraestructura terrestre y obras anexas	2.6.01	30	9998	199	6,674,464.00	0.00	6,674,464.00	0.00	0.00	0.00	0.00	0.00	6,674,464.00							

Preparado por _____

Revisado por _____

Aprobado por _____

MINISTERIO DE HACIENDA
DIRECCION GENERAL DE PRESUPUESTO

EJECUCION DE LOS GASTOS Y APLICACIONES FINANCIERAS POR DESTINO DE FONDOS Y ESTRUCTURA PROGRAMATICA
CORRESPONDIENTE AL MES MAYO DEL AÑO 2018

CODIGO DEL CAPITULO :

DENOMINACION :

DESTINO DE FONDO:

Destino de Fondo	Estructura				Institución Recapt.	Código SHIP	Clasificador de Gasto					Denominación del Gasto	Función	Fuente de Financiamiento Fuente Específica	Organismo Financiador	Presupuesto			Ejecución del Gasto							
	Partida no Asignables a Programas	Programa	Proyecto	Actividad /Obra			Tipo	Objeto	Cuenta	Sub-Cuenta	Auxiliar					Presupuesto Original Año Actual	Modificaciones	Vigente	Acumulado Anterior	Compromiso	Devengado	Pagado	Devengado a la Fecha	Balance Disponible		
1	2	3	4	5	6	7	8	9	10	11	12	13	14	15	16	17	18	19	20 = 18 + 0 - 19	21	22	23	24	25 = 21 + 23	26 = 20 - 25	
2.2 (I)		11 02	0061				2					GASTOS					12,000,000.00	0.00	12,000,000.00	0.00	0.00	0.00	0.00	0.00	12,000,000.00	
		11 02	0061				2	7				OBRAS					12,000,000.00	0.00	12,000,000.00	0.00	0.00	0.00	0.00	0.00	12,000,000.00	
		11 02	0061				2	7	2			INFRAESTRUCTURA					12,000,000.00	0.00	12,000,000.00	0.00	0.00	0.00	0.00	0.00	12,000,000.00	
		11 02	0061				2	7	2	4		Infraestructura terrestre y obras anexas					12,000,000.00	0.00	12,000,000.00	0.00	0.00	0.00	0.00	0.00	12,000,000.00	
		11 02	0061		0000		2	7	2	4	01	Infraestructura terrestre y obras anexas	2.6.01	30	9998	199	12,000,000.00	0.00	12,000,000.00	0.00	0.00	0.00	0.00	0.00	0.00	12,000,000.00
		11 02	0062				2					GASTOS					12,000,000.00	0.00	12,000,000.00	0.00	0.00	0.00	0.00	0.00	12,000,000.00	
2.2 (I)		11 02	0062				2	7				OBRAS					12,000,000.00	0.00	12,000,000.00	0.00	0.00	0.00	0.00	0.00	12,000,000.00	
		11 02	0062				2	7	2			INFRAESTRUCTURA					12,000,000.00	0.00	12,000,000.00	0.00	0.00	0.00	0.00	0.00	12,000,000.00	
		11 02	0062				2	7	2	4		Infraestructura terrestre y obras anexas					12,000,000.00	0.00	12,000,000.00	0.00	0.00	0.00	0.00	0.00	12,000,000.00	
		11 02	0062		0000		2	7	2	4	01	Infraestructura terrestre y obras anexas	2.6.01	30	9998	199	12,000,000.00	0.00	12,000,000.00	0.00	0.00	0.00	0.00	0.00	12,000,000.00	
		11 02	0063				2					GASTOS					11,000,000.00	0.00	11,000,000.00	0.00	0.00	0.00	0.00	0.00	11,000,000.00	
		11 02	0063				2	7				OBRAS					11,000,000.00	0.00	11,000,000.00	0.00	0.00	0.00	0.00	0.00	11,000,000.00	
2.2 (I)		11 02	0063				2	7	2			INFRAESTRUCTURA					11,000,000.00	0.00	11,000,000.00	0.00	0.00	0.00	0.00	0.00	11,000,000.00	
		11 02	0063				2	7	2	4		Infraestructura terrestre y obras anexas					11,000,000.00	0.00	11,000,000.00	0.00	0.00	0.00	0.00	0.00	11,000,000.00	
		11 02	0063		0000		2	7	2	4	01	Infraestructura terrestre y obras anexas	2.6.01	30	9998	199	11,000,000.00	0.00	11,000,000.00	0.00	0.00	0.00	0.00	0.00	11,000,000.00	
		11 02	0064				2					GASTOS					6,000,000.00	0.00	6,000,000.00	0.00	0.00	0.00	0.00	0.00	6,000,000.00	
		11 02	0064				2	7				OBRAS					6,000,000.00	0.00	6,000,000.00	0.00	0.00	0.00	0.00	0.00	6,000,000.00	
		11 02	0064				2	7	2			INFRAESTRUCTURA					6,000,000.00	0.00	6,000,000.00	0.00	0.00	0.00	0.00	0.00	6,000,000.00	
2.2 (I)		11 02	0064				2	7	2	4		Infraestructura terrestre y obras anexas					6,000,000.00	0.00	6,000,000.00	0.00	0.00	0.00	0.00	0.00	6,000,000.00	
		11 02	0064		0000		2	7	2	4	01	Infraestructura terrestre y obras anexas	2.6.01	30	9998	199	6,000,000.00	0.00	6,000,000.00	0.00	0.00	0.00	0.00	0.00	6,000,000.00	
		11 02	0065				2					GASTOS					50,000,000.00	0.00	50,000,000.00	0.00	0.00	0.00	0.00	0.00	50,000,000.00	
		11 02	0065				2					OBRAS					50,000,000.00	0.00	50,000,000.00	0.00	0.00	0.00	0.00	0.00	50,000,000.00	
		11 02	0065				2	7				GASTOS					50,000,000.00	0.00	50,000,000.00	0.00	0.00	0.00	0.00	0.00	50,000,000.00	
		11 02	0065				2	7				OBRAS					50,000,000.00	0.00	50,000,000.00	0.00	0.00	0.00	0.00	0.00	50,000,000.00	

Preparado por

Revisado por

Aprobado por

MINISTERIO DE HACIENDA

DIRECCION GENERAL DE PRESUPUESTO

EJECUCION DE LOS GASTOS Y APLICACIONES FINANCIERAS POR DESTINO DE FONDOS Y ESTRUCTURA PROGRAMATICA

CORRESPONDIENTE AL MES MAYO DEL AÑO 2018

CODIGO DEL CAPITULO : 7001

DENOMINACION : Ayuntamiento del Distrito Nacional

DESTINO DE FONDO: Todos (P, S, I, E)

Destino de Fondo	Estructura				Institución Recept.	Código SNIP	Clasificador de Gasto					Denominación del Gasto	Función	Fuente de Financiamiento	Fuente Especifica	Organismo Financiador	Presupuesto			Ejecución del Gasto											
	Partida no Asignables a Programas	Programa	Proyecto	Actividad /Obra			Tipo	Objeto	Cuenta	Sub-Cuenta	Auxiliar						Presupuesto Original Año Actual	Modificaciones	Vigente	Acumulado Anterior	Compromiso	Devengado	Pagado	Devengado a la Fecha	Balance Disponible						
1	2	3	4	5	6	7	8	9	10	11	12	13	14	15	16	17	18	19	20 = 18 + o - 19	21	22	23	24	25 = 21 + 23	26 = 20 - 25						
2.2 (I)		11	02	0065	0000		2	7	2			INFRAESTRUCTURA					50,000,000.00	0.00	50,000,000.00	0.00	0.00	0.00	0.00	0.00	50,000,000.00						
		11	02	0065			2	7	2	4				Infraestructura terrestre y obras anexas					50,000,000.00	0.00	50,000,000.00	0.00	0.00	0.00	0.00	0.00	50,000,000.00				
2.2 (I)		11	02	0065	0000		2	7	2	4	01	Infraestructura terrestre y obras anexas	2.6.01	30	9998	199	45,000,000.00	0.00	45,000,000.00	0.00	0.00	0.00	0.00	0.00	0.00	45,000,000.00					
		11	02	0065			2	7	2	4	01			Infraestructura terrestre y obras anexas	2.6.01	50	2006	001	5,000,000.00	0.00	5,000,000.00	0.00	0.00	0.00	0.00	0.00	0.00	5,000,000.00			
2.2 (I)		11	03		0000													500,000.00	0.00	500,000.00	0.00	0.00	0.00	0.00	0.00	0.00	500,000.00				
		11	03	0051																500,000.00	0.00	500,000.00	0.00	0.00	0.00	0.00	0.00	0.00	500,000.00		
		11	03	0051																500,000.00	0.00	500,000.00	0.00	0.00	0.00	0.00	0.00	0.00	500,000.00		
		11	03	0051																500,000.00	0.00	500,000.00	0.00	0.00	0.00	0.00	0.00	0.00	500,000.00		
		11	03	0051																500,000.00	0.00	500,000.00	0.00	0.00	0.00	0.00	0.00	0.00	500,000.00		
		11	03	0051																500,000.00	0.00	500,000.00	0.00	0.00	0.00	0.00	0.00	0.00	500,000.00		
		11	03	0051																500,000.00	0.00	500,000.00	0.00	0.00	0.00	0.00	0.00	0.00	500,000.00		
		11	03	0051																4.3.02	20	1955	100	500,000.00	0.00	500,000.00	0.00	0.00	0.00	0.00	500,000.00
		11	05																		57,500,000.00	(21,577,722.00)	35,922,278.00	0.00	0.00	0.00	0.00	0.00	0.00	35,922,278.00	
		11	05	0051																	7,500,000.00	(573,584.00)	6,926,416.00	0.00	0.00	0.00	0.00	0.00	0.00	6,926,416.00	
2.2 (I)		11	05	0051	0000													7,500,000.00	(573,584.00)	6,926,416.00	0.00	0.00	0.00	0.00	0.00	0.00	6,926,416.00				
		11	05	0051																7,500,000.00	(573,584.00)	6,926,416.00	0.00	0.00	0.00	0.00	0.00	0.00	6,926,416.00		
		11	05	0051																7,500,000.00	(573,584.00)	6,926,416.00	0.00	0.00	0.00	0.00	0.00	0.00	6,926,416.00		
		11	05	0051																7,500,000.00	(573,584.00)	6,926,416.00	0.00	0.00	0.00	0.00	0.00	0.00	6,926,416.00		
		11	05	0051																7,500,000.00	(573,584.00)	6,926,416.00	0.00	0.00	0.00	0.00	0.00	0.00	6,926,416.00		
		11	05	0051																7,500,000.00	(573,584.00)	6,926,416.00	0.00	0.00	0.00	0.00	0.00	0.00	6,926,416.00		
		11	05	0051																4.3.02	20	1955	100	7,500,000.00	(573,584.00)	6,926,416.00	0.00	0.00	0.00	0.00	6,926,416.00
		11	05	0052																	50,000,000.00	(21,004,138.00)	28,995,862.00	0.00	0.00	0.00	0.00	0.00	0.00	28,995,862.00	
		11	05	0052																	50,000,000.00	(21,004,138.00)	28,995,862.00	0.00	0.00	0.00	0.00	0.00	0.00	28,995,862.00	
		11	05	0052																	50,000,000.00	(21,004,138.00)	28,995,862.00	0.00	0.00	0.00	0.00	0.00	0.00	28,995,862.00	
2.2 (I)		11	05	0052	0000													50,000,000.00	(21,004,138.00)	28,995,862.00	0.00	0.00	0.00	0.00	0.00	0.00	28,995,862.00				
		11	05	0052			2	7	2	7	01	Obras urbanísticas	4.3.02	30	9996	102	25,000,000.00	(21,004,138.00)	3,995,862.00	0.00	0.00	0.00	0.00	0.00	0.00	0.00	3,995,862.00				
2.2 (I)		11	05	0052	0000												25,000,000.00	0.00	25,000,000.00	0.00	0.00	0.00	0.00	0.00	0.00	25,000,000.00					
		11	06															33,000,000.00	4,038,385.00	37,038,385.00	0.00	0.00	4,182,553.00	0.00	4,182,553.00	32,855,832.00					
		11	06	0051														24,000,000.00	(144,168.00)	23,855,832.00	0.00	0.00	0.00	0.00	0.00	23,855,832.00					

Preparado por _____

Revisado por _____

Aprobado por _____

MINISTERIO DE HACIENDA

DIRECCION GENERAL DE PRESUPUESTO

EJECUCION DE LOS GASTOS Y APLICACIONES FINANCIERAS POR DESTINO DE FONDOS Y ESTRUCTURA PROGRAMATICA
CORRESPONDIENTE AL MES MAYO DEL AÑO 2018

CODIGO DEL CAPITULO : 7001

DENOMINACION : Ayuntamiento del Distrito Nacional

DESTINO DE FONDO: Todos (P, S, I, E)

Destino de Fondo	Estructura					Institución Recept.	Código SNP	Clasificador de Gasto					Presupuesto			Ejecución del Gasto									
	Partida no Asignables a Programas	Programa	Proyecto	Actividad /Obra				Tipo	Objeto	Cuenta	Sub-Cuenta	Auxiliar	Denominación del Gasto	Función	Fuente de Financiamiento Fuente Especifica	Organismo Financiador	Presupuesto Original Año Actual	Modificaciones	Vigente	Acumulado Anterior	Compromiso	Devengado	Pagado	Devengado a la Fecha	Balance Disponible
1	2	3	4	5	6	7	8	9	10	11	12	13	14	15	16	17	18	19	20 = 18 + 0 - 19	21	22	23	24	25 = 21 + 23	26 = 20 - 25
2.2 (I)	11	06	0051				2					GASTOS					24,000,000.00	(144,168.00)	23,855,832.00	0.00	0.00	0.00	0.00	0.00	23,855,832.00
	11	06	0051				2	7				OBRAS					24,000,000.00	(144,168.00)	23,855,832.00	0.00	0.00	0.00	0.00	0.00	23,855,832.00
	11	06	0051				2	7	2			INFRAESTRUCTURA					24,000,000.00	(144,168.00)	23,855,832.00	0.00	0.00	0.00	0.00	0.00	23,855,832.00
	11	06	0051				2	7	2	7		Obras urbanísticas					24,000,000.00	(144,168.00)	23,855,832.00	0.00	0.00	0.00	0.00	0.00	23,855,832.00
	11	06	0051		0000		2	7	2	7	01	Obras urbanísticas	4.3.02	30	9996	102	24,000,000.00	(144,168.00)	23,855,832.00	0.00	0.00	0.00	0.00	0.00	23,855,832.00
2.2 (I)	11	06	0052				2					GASTOS					4,000,000.00	0.00	4,000,000.00	0.00	0.00	0.00	0.00	0.00	4,000,000.00
	11	06	0052				2	7				OBRAS					4,000,000.00	0.00	4,000,000.00	0.00	0.00	0.00	0.00	0.00	4,000,000.00
	11	06	0052				2	7	2			INFRAESTRUCTURA					4,000,000.00	0.00	4,000,000.00	0.00	0.00	0.00	0.00	0.00	4,000,000.00
	11	06	0052				2	7	2	7		Obras urbanísticas					4,000,000.00	0.00	4,000,000.00	0.00	0.00	0.00	0.00	0.00	4,000,000.00
	11	06	0052		0000		2	7	2	7	01	Obras urbanísticas	4.3.02	30	9996	102	4,000,000.00	0.00	4,000,000.00	0.00	0.00	0.00	0.00	0.00	4,000,000.00
2.2 (I)	11	06	0053				2					GASTOS					5,000,000.00	0.00	5,000,000.00	0.00	0.00	0.00	0.00	0.00	5,000,000.00
	11	06	0053				2	7				OBRAS					5,000,000.00	0.00	5,000,000.00	0.00	0.00	0.00	0.00	0.00	5,000,000.00
	11	06	0053				2	7	2			INFRAESTRUCTURA					5,000,000.00	0.00	5,000,000.00	0.00	0.00	0.00	0.00	0.00	5,000,000.00
	11	06	0053				2	7	2	7		Obras urbanísticas					5,000,000.00	0.00	5,000,000.00	0.00	0.00	0.00	0.00	0.00	5,000,000.00
	11	06	0053		0000		2	7	2	7	01	Obras urbanísticas	4.3.02	20	1955	100	5,000,000.00	0.00	5,000,000.00	0.00	0.00	0.00	0.00	0.00	5,000,000.00
2.2 (I)	11	06	0054				2					GASTOS					0.00	3,107,236.00	3,107,236.00	0.00	0.00	3,107,236.00	0.00	3,107,236.00	0.00
	11	06	0054				2	7				OBRAS					0.00	3,107,236.00	3,107,236.00	0.00	0.00	3,107,236.00	0.00	3,107,236.00	0.00
	11	06	0054				2	7	2			INFRAESTRUCTURA					0.00	3,107,236.00	3,107,236.00	0.00	0.00	3,107,236.00	0.00	3,107,236.00	0.00
	11	06	0054				2	7	2	7		Obras urbanísticas					0.00	3,107,236.00	3,107,236.00	0.00	0.00	3,107,236.00	0.00	3,107,236.00	0.00
	11	06	0054		0000		2	7	2	7	01	Obras urbanísticas	4.3.02	30	9996	102	0.00	3,107,236.00	3,107,236.00	0.00	0.00	3,107,236.00	0.00	3,107,236.00	0.00
2.2 (I)	11	06	0056				2					GASTOS					0.00	1,075,317.00	1,075,317.00	0.00	0.00	1,075,317.00	0.00	1,075,317.00	0.00
	11	06	0056				2	7				OBRAS					0.00	1,075,317.00	1,075,317.00	0.00	0.00	1,075,317.00	0.00	1,075,317.00	0.00
	11	06	0056				2	7	2			INFRAESTRUCTURA					0.00	1,075,317.00	1,075,317.00	0.00	0.00	1,075,317.00	0.00	1,075,317.00	0.00

Preparado por

Revisado por

Aprobado por

MINISTERIO DE HACIENDA
DIRECCION GENERAL DE PRESUPUESTO

EJECUCION DE LOS GASTOS Y APLICACIONES FINANCIERAS POR DESTINO DE FONDOS Y ESTRUCTURA PROGRAMATICA
CORRESPONDIENTE AL MES MAYO DEL AÑO 2018

CODIGO DEL CAPITULO : **7001**

DENOMINACION : **Ayuntamiento del Distrito Nacional**

DESTINO DE FONDO: **Todos (P, S, I, E)**

Destino de Fondo	Estructura				Institución Recept.	Código SNIP	Clasificador de Gasto					Denominación del Gasto	Función	Fuente de Financiamiento	Fuente Específica	Organismo Financiador	Presupuesto			Ejecución del Gasto					
	Partida no Asignables a Programas	Programa	Proyecto	Actividad /Obra			Tipo	Objeto	Cuenta	Sub-Cuenta	Auxiliar						Presupuesto Original Año Actual	Modificaciones	Vigente	Acumulado Anterior	Compromiso	Devengado	Pagado	Devengado a la Fecha	Balance Disponible
1	2	3	4	5	6	7	8	9	10	11	12	13	14	15	16	17	18	19	20 = 18 + 0 - 19	21	22	23	24	25 = 21 + 23	26 = 20 - 25
2.2 (I)		11	06	0056	0000		2	7	2	7		Obras urbanísticas					0.00	1,075,317.00	1,075,317.00	0.00	0.00	1,075,317.00	0.00	1,075,317.00	0.00
		11	06	0056			2	7	2	7	01	Obras urbanísticas	4.3.02	30	9996	102	0.00	1,075,317.00	1,075,317.00	0.00	0.00	1,075,317.00	0.00	1,075,317.00	0.00
		11	07	0051													80,546,817.00	0.00	80,546,817.00	0.00	0.00	0.00	0.00	0.00	80,546,817.00
		11	07	0051			2					GASTOS					20,000,000.00	0.00	20,000,000.00	0.00	0.00	0.00	0.00	0.00	20,000,000.00
		11	07	0051			2	7				OBRAS					20,000,000.00	0.00	20,000,000.00	0.00	0.00	0.00	0.00	0.00	20,000,000.00
		11	07	0051			2	7	1			OBRAS EN EDIFICACIONES					20,000,000.00	0.00	20,000,000.00	0.00	0.00	0.00	0.00	0.00	20,000,000.00
		11	07	0051			2	7	1	2		Obras para edificación no residencial					20,000,000.00	0.00	20,000,000.00	0.00	0.00	0.00	0.00	0.00	20,000,000.00
2.2 (I)		11	07	0051	0000		2	7	1	2	01	Obras para edificación no residencial	4.4.09	30	9998	199	10,000,000.00	0.00	10,000,000.00	0.00	0.00	0.00	0.00	0.00	10,000,000.00
2.2 (I)		11	07	0051	0000		2	7	1	2	01	Obras para edificación no residencial	4.4.09	50	2006	001	10,000,000.00	0.00	10,000,000.00	0.00	0.00	0.00	0.00	0.00	10,000,000.00
		11	07	0052													10,000,000.00	0.00	10,000,000.00	0.00	0.00	0.00	0.00	0.00	10,000,000.00
		11	07	0052			2					GASTOS					10,000,000.00	0.00	10,000,000.00	0.00	0.00	0.00	0.00	0.00	10,000,000.00
		11	07	0052			2	7				OBRAS					10,000,000.00	0.00	10,000,000.00	0.00	0.00	0.00	0.00	0.00	10,000,000.00
		11	07	0052			2	7	1			OBRAS EN EDIFICACIONES					10,000,000.00	0.00	10,000,000.00	0.00	0.00	0.00	0.00	0.00	10,000,000.00
		11	07	0052			2	7	1	2		Obras para edificación no residencial					10,000,000.00	0.00	10,000,000.00	0.00	0.00	0.00	0.00	0.00	10,000,000.00
2.2 (I)		11	07	0052	0000		2	7	1	2	01	Obras para edificación no residencial	4.3.05	30	9998	199	5,000,000.00	0.00	5,000,000.00	0.00	0.00	0.00	0.00	0.00	5,000,000.00
2.2 (I)		11	07	0052	0000		2	7	1	2	01	Obras para edificación no residencial	4.3.05	50	2006	001	5,000,000.00	0.00	5,000,000.00	0.00	0.00	0.00	0.00	0.00	5,000,000.00
		11	07	0053													15,546,817.00	0.00	15,546,817.00	0.00	0.00	0.00	0.00	0.00	15,546,817.00
		11	07	0053			2					GASTOS					15,546,817.00	0.00	15,546,817.00	0.00	0.00	0.00	0.00	0.00	15,546,817.00
		11	07	0053			2	7				OBRAS					15,546,817.00	0.00	15,546,817.00	0.00	0.00	0.00	0.00	0.00	15,546,817.00
		11	07	0053			2	7	1			OBRAS EN EDIFICACIONES					15,546,817.00	0.00	15,546,817.00	0.00	0.00	0.00	0.00	0.00	15,546,817.00
		11	07	0053			2	7	1	2		Obras para edificación no residencial					15,546,817.00	0.00	15,546,817.00	0.00	0.00	0.00	0.00	0.00	15,546,817.00
2.2 (I)		11	07	0053	0000		2	7	1	2	01	Obras para edificación no residencial	4.3.03	70	7218	343	15,546,817.00	0.00	15,546,817.00	0.00	0.00	0.00	0.00	0.00	15,546,817.00
		11	07	0054													10,000,000.00	0.00	10,000,000.00	0.00	0.00	0.00	0.00	0.00	10,000,000.00
		11	07	0054			2					GASTOS					10,000,000.00	0.00	10,000,000.00	0.00	0.00	0.00	0.00	0.00	10,000,000.00
		11	07	0054			2	7				OBRAS					10,000,000.00	0.00	10,000,000.00	0.00	0.00	0.00	0.00	0.00	10,000,000.00
		11	07	0054			2	7	1			OBRAS EN EDIFICACIONES					10,000,000.00	0.00	10,000,000.00	0.00	0.00	0.00	0.00	0.00	10,000,000.00

Preparado por

Revisado por

Aprobado por

MINISTERIO DE HACIENDA
DIRECCION GENERAL DE PRESUPUESTO

EJECUCION DE LOS GASTOS Y APLICACIONES FINANCIERAS POR DESTINO DE FONDOS Y ESTRUCTURA PROGRAMATICA
CORRESPONDIENTE AL MES MAYO DEL AÑO 2018

CODIGO DEL CAPITULO : **7001**

DENOMINACION : **Ayuntamiento del Distrito Nacional**

DESTINO DE FONDO: **Todos (P, S, I, E)**

Destino de Fondo	Estructura				Institución Recept.	Código SNIP	Clasificador de Gasto					Denominación del Gasto	Función	Fuente de Financiamiento	Fuente Especifica	Organismo Financiador	Presupuesto			Ejecución del Gasto					
	Partida no Asignables a Programas	Programa	Proyecto	Actividad /Obra			Tipo	Objeto	Cuenta	Sub-Cuenta	Auxiliar						Presupuesto Original Año Actual	Modificaciones	Vigente	Acumulado Anterior	Compromiso	Devengado	Pagado	Devengado a la Fecha	Balance Disponible
1	2	3	4	5	6	7	8	9	10	11	12	13	14	15	16	17	18	19	20 = 18 + 0 - 19	21	22	23	24	25 = 21 + 23	26 = 20 - 25
2.2 (I)		11	07	0054	0000		2	7	1	2		Obras para edificación no residencial	4.3.05	30	9998	199	10,000,000.00	0.00	10,000,000.00	0.00	0.00	0.00	0.00	0.00	10,000,000.00
2.2 (I)		11	07	0054	0000		2	7	1	2	01	Obras para edificación no residencial	4.3.05	50	2006	001	5,000,000.00	0.00	5,000,000.00	0.00	0.00	0.00	0.00	0.00	5,000,000.00
		11	07	0055			2					GASTOS					15,000,000.00	0.00	15,000,000.00	0.00	0.00	0.00	0.00	0.00	15,000,000.00
		11	07	0055			2	7				OBRAS					15,000,000.00	0.00	15,000,000.00	0.00	0.00	0.00	0.00	0.00	15,000,000.00
		11	07	0055			2	7	1			OBRAS EN EDIFICACIONES					15,000,000.00	0.00	15,000,000.00	0.00	0.00	0.00	0.00	0.00	15,000,000.00
2.2 (I)		11	07	0055	0000		2	7	1	2		Obras para edificación no residencial	4.4.09	30	9998	199	15,000,000.00	0.00	15,000,000.00	0.00	0.00	0.00	0.00	0.00	15,000,000.00
2.2 (I)		11	07	0055	0000		2	7	1	2	01	Obras para edificación no residencial	4.4.09	50	2006	001	10,000,000.00	0.00	10,000,000.00	0.00	0.00	0.00	0.00	0.00	10,000,000.00
		11	07	0056			2	7	1			Obras para edificación no residencial	4.4.09	50	2006	001	5,000,000.00	0.00	5,000,000.00	0.00	0.00	0.00	0.00	0.00	5,000,000.00
		11	07	0056			2					GASTOS					10,000,000.00	0.00	10,000,000.00	0.00	0.00	0.00	0.00	0.00	10,000,000.00
		11	07	0056			2	7				OBRAS					10,000,000.00	0.00	10,000,000.00	0.00	0.00	0.00	0.00	0.00	10,000,000.00
		11	07	0056			2	7	1			OBRAS EN EDIFICACIONES					10,000,000.00	0.00	10,000,000.00	0.00	0.00	0.00	0.00	0.00	10,000,000.00
2.2 (I)		11	07	0056	0000		2	7	1	2		Obras para edificación no residencial	4.3.05	30	9998	199	10,000,000.00	0.00	10,000,000.00	0.00	0.00	0.00	0.00	0.00	10,000,000.00
2.2 (I)		11	07	0056	0000		2	7	1	2	01	Obras para edificación no residencial	4.3.05	50	2006	001	5,000,000.00	0.00	5,000,000.00	0.00	0.00	0.00	0.00	0.00	5,000,000.00
		11	08														29,322,791.00	1,898,206.00	31,220,997.00	4,931,409.00	0.00	379,641.00	0.00	5,311,050.00	25,909,947.00
		11	08	0051													14,322,791.00	0.00	14,322,791.00	4,931,409.00	0.00	0.00	0.00	4,931,409.00	9,391,382.00
		11	08	0051			2					GASTOS					14,322,791.00	0.00	14,322,791.00	4,931,409.00	0.00	0.00	0.00	4,931,409.00	9,391,382.00
		11	08	0051			2	7				OBRAS					14,322,791.00	0.00	14,322,791.00	4,931,409.00	0.00	0.00	0.00	4,931,409.00	9,391,382.00
		11	08	0051			2	7	1			OBRAS EN EDIFICACIONES					14,322,791.00	0.00	14,322,791.00	4,931,409.00	0.00	0.00	0.00	4,931,409.00	9,391,382.00
2.2 (I)		11	08	0051	0000		2	7	1	2		Obras para edificación no residencial	4.1.02	30	9996	102	14,322,791.00	0.00	14,322,791.00	4,931,409.00	0.00	0.00	0.00	4,931,409.00	9,391,382.00
		11	08	0051	0000		2	7	1	2	01	Obras para edificación no residencial	4.1.02	50	2006	001	14,322,791.00	0.00	14,322,791.00	4,931,409.00	0.00	0.00	0.00	4,931,409.00	9,391,382.00
		11	08	0052			2					GASTOS					15,000,000.00	0.00	15,000,000.00	0.00	0.00	0.00	0.00	0.00	15,000,000.00
		11	08	0052			2	7				OBRAS					15,000,000.00	0.00	15,000,000.00	0.00	0.00	0.00	0.00	0.00	15,000,000.00

Preparado por

Revisado por

Aprobado por

MINISTERIO DE HACIENDA
DIRECCION GENERAL DE PRESUPUESTO

EJECUCION DE LOS GASTOS Y APLICACIONES FINANCIERAS POR DESTINO DE FONDOS Y ESTRUCTURA PROGRAMATICA
CORRESPONDIENTE AL MES MAYO DEL AÑO 2018

CODIGO DEL CAPITULO : **7001**

DENOMINACION : **Ayuntamiento del Distrito Nacional**

DESTINO DE FONDO: **Todos (P, S, I, E)**

Destino de Fondo	Estructura				Institución Recept.	Código SNIP	Clasificador de Gasto					Denominación del Gasto	Función	Fuente de Financiamiento	Fuente Especifica	Organismo Financiador	Presupuesto			Ejecución del Gasto							
	Partida no Asignables a Programas	Programa	Proyecto	Actividad /Obra			Tipo	Objeto	Cuenta	Sub-Cuenta	Auxiliar						Presupuesto Original Año Actual	Modificaciones	Vigente	Acumulado Anterior	Compromiso	Devengado	Pagado	Devengado a la Fecha	Balance Disponible		
1	2	3	4	5	6	7	8	9	10	11	12	13	14	15	16	17	18	19	20 = 18 + o - 19	21	22	23	24	25 = 21 + 23	26 = 20 - 25		
2.2 (I)		11	08	0052	0000		2	7	1			OBRAS EN EDIFICACIONES					15,000,000.00	0.00	15,000,000.00	0.00	0.00	0.00	0.00	0.00	15,000,000.00		
		11	08	0052			2	7	1	2				Obras para edificación no residencial	4.4.09	30	9996	102	15,000,000.00	0.00	15,000,000.00	0.00	0.00	0.00	0.00	0.00	15,000,000.00
		11	08	0052			2	7	1	2	01			Obras para edificación no residencial					15,000,000.00	0.00	15,000,000.00	0.00	0.00	0.00	0.00	0.00	15,000,000.00
		11	08	0053										GASTOS					0.00	1,898,206.00	1,898,206.00	0.00	0.00	379,641.00	0.00	379,641.00	1,518,565.00
2.2 (I)		11	08	0053	0000		2	7				OBRAS					0.00	1,898,206.00	1,898,206.00	0.00	0.00	379,641.00	0.00	379,641.00	1,518,565.00		
		11	08	0053			2	7	1				OBRAS EN EDIFICACIONES					0.00	1,898,206.00	1,898,206.00	0.00	0.00	379,641.00	0.00	379,641.00	1,518,565.00	
		11	08	0053			2	7	1	2				Obras para edificación no residencial					0.00	1,898,206.00	1,898,206.00	0.00	0.00	379,641.00	0.00	379,641.00	1,518,565.00
		11	08	0053			2	7	1	2	01			Obras para edificación no residencial	4.4.09	30	9996	102	0.00	1,898,206.00	1,898,206.00	0.00	0.00	379,641.00	0.00	379,641.00	1,518,565.00
2.2 (I)		11	12		0000		2	7	1			GASTOS					0.00	3,948,527.00	3,948,527.00	0.00	0.00	3,948,527.00	0.00	3,948,527.00	0.00		
		11	12	0051			2	7					OBRAS					0.00	3,948,527.00	3,948,527.00	0.00	0.00	3,948,527.00	0.00	3,948,527.00	0.00	
		11	12	0051			2	7	2				INFRAESTRUCTURA					0.00	3,948,527.00	3,948,527.00	0.00	0.00	3,948,527.00	0.00	3,948,527.00	0.00	
		11	12	0051			2	7	2	7				Obras urbanísticas					0.00	3,948,527.00	3,948,527.00	0.00	0.00	3,948,527.00	0.00	3,948,527.00	0.00
2.2 (I)		11	12	0051	0000		2	7	2	7	01	Obras urbanísticas	4.1.01	30	9996	102	0.00	3,948,527.00	3,948,527.00	0.00	0.00	3,948,527.00	0.00	3,948,527.00	0.00		
		11	14										GASTOS					22,760,675.00	(2,414,109.00)	20,346,566.00	1,596,142.00	0.00	3,048,605.00	0.00	4,644,747.00	15,701,819.00	
		11	14	0051			2	7					OBRAS					22,760,675.00	(2,414,109.00)	20,346,566.00	1,596,142.00	0.00	3,048,605.00	0.00	4,644,747.00	15,701,819.00	
		11	14	0051			2	7	1				OBRAS EN EDIFICACIONES					22,760,675.00	(2,414,109.00)	20,346,566.00	1,596,142.00	0.00	3,048,605.00	0.00	4,644,747.00	15,701,819.00	
2.2 (I)		11	14	0051	0000		2	7	1	2		Obras para edificación no residencial					22,760,675.00	(2,414,109.00)	20,346,566.00	1,596,142.00	0.00	3,048,605.00	0.00	4,644,747.00	15,701,819.00		
		11	14	0051			2	7	1	2	01		Obras para edificación no residencial	1.1.01	30	9996	102	22,760,675.00	(2,414,109.00)	20,346,566.00	1,596,142.00	0.00	3,048,605.00	0.00	4,644,747.00	15,701,819.00	
		11	17											GASTOS					0.00	144,168.00	144,168.00	144,168.00	0.00	0.00	0.00	144,168.00	0.00
		11	17	0051			2	7						OBRAS					0.00	144,168.00	144,168.00	144,168.00	0.00	0.00	0.00	144,168.00	0.00

Preparado por

Revisado por

Aprobado por

MINISTERIO DE HACIENDA

DIRECCION GENERAL DE PRESUPUESTO

EJECUCION DE LOS GASTOS Y APLICACIONES FINANCIERAS POR DESTINO DE FONDOS Y ESTRUCTURA PROGRAMATICA
CORRESPONDIENTE AL MES MAYO DEL AÑO 2018

CODIGO DEL CAPITULO : 7001

DENOMINACION : Ayuntamiento del Distrito Nacional

DESTINO DE FONDO: Todos (P, S, I, E)

Destino de Fondo	Estructura					Institución Recept.	Código SNIP	Clasificador de Gasto					Denominación del Gasto	Función	Fuente de Financiamiento	Fuente Especifica	Organismo Financiador	Presupuesto			Ejecución del Gasto						
	Partida no Asignables a Programas	Programa	Proyecto	Actividad /Obra				Tipo	Objeto	Cuenta	Sub-Cuenta	Auxiliar						Presupuesto Original Año Actual	Modificaciones	Vigente	Acumulado Anterior	Compromiso	Devengado	Pagado	Devengado a la Fecha	Balance Disponible	
1	2	3	4	5	6	7	8	9	10	11	12	13	14	15	16	17	18	19	20 = 18 + 0 - 19	21	22	23	24	25 = 21 + 23	26 = 20 - 25		
2.2 (I)		11	17	0051			2	7	1			OBRAS EN EDIFICACIONES					0.00	144,168.00	144,168.00	144,168.00	0.00	0.00	0.00	144,168.00	0.00		
		11	17	0051			2	7	1	3		Obras para edificación de otras estructuras					0.00	144,168.00	144,168.00	144,168.00	0.00	0.00	0.00	144,168.00	0.00		
		11	17	0051	0000		2	7	1	3	01	Obras para edificación de otras estructuras	3.1.01	30	9996	102	0.00	144,168.00	144,168.00	144,168.00	0.00	0.00	0.00	144,168.00	0.00		
		11	18	0051														35,000,000.00	0.00	35,000,000.00	0.00	0.00	0.00	0.00	35,000,000.00	0.00	
		11	18	0051			2	7				GASTOS						35,000,000.00	0.00	35,000,000.00	0.00	0.00	0.00	0.00	35,000,000.00	0.00	
2.2 (I)		11	18	0051			2	7				OBRAS					35,000,000.00	0.00	35,000,000.00	0.00	0.00	0.00	0.00	0.00	35,000,000.00	0.00	
		11	18	0051			2	7	1			OBRAS EN EDIFICACIONES					35,000,000.00	0.00	35,000,000.00	0.00	0.00	0.00	0.00	0.00	35,000,000.00	0.00	
		11	18	0051			2	7	1	3		Obras para edificación de otras estructuras					35,000,000.00	0.00	35,000,000.00	0.00	0.00	0.00	0.00	0.00	35,000,000.00	0.00	
		11	18	0051	0000		2	7	1	3	01	Obras para edificación de otras estructuras	3.1.01	30	9996	102	35,000,000.00	0.00	35,000,000.00	0.00	0.00	0.00	0.00	0.00	0.00	35,000,000.00	0.00
		11	21															62,999,999.00	0.00	62,999,999.00	1,789,057.00	0.00	0.00	0.00	1,789,057.00	61,210,942.00	
		11	21	0051														20,999,999.00	0.00	20,999,999.00	1,789,057.00	0.00	0.00	0.00	1,789,057.00	19,210,942.00	
		11	21	0051			2	7				GASTOS						20,999,999.00	0.00	20,999,999.00	1,789,057.00	0.00	0.00	0.00	1,789,057.00	19,210,942.00	
		11	21	0051			2	7				OBRAS						20,999,999.00	0.00	20,999,999.00	1,789,057.00	0.00	0.00	0.00	1,789,057.00	19,210,942.00	
		11	21	0051			2	7	2			INFRAESTRUCTURA						20,999,999.00	0.00	20,999,999.00	1,789,057.00	0.00	0.00	0.00	1,789,057.00	19,210,942.00	
		11	21	0051			2	7	2	1		Obras hidráulicas y sanitarias						20,999,999.00	0.00	20,999,999.00	1,789,057.00	0.00	0.00	0.00	1,789,057.00	19,210,942.00	
2.2 (I)		11	21	0051	0000		2	7	2	1	01	Obras hidráulicas y sanitarias	3.1.03	20	1955	100	1,462,852.00	0.00	1,462,852.00	0.00	0.00	0.00	0.00	0.00	1,462,852.00	0.00	
2.2 (I)		11	21	0051	0000		2	7	2	1	01	Obras hidráulicas y sanitarias	3.1.03	30	9996	102	5,099,416.00	0.00	5,099,416.00	1,789,057.00	0.00	0.00	0.00	1,789,057.00	3,310,359.00		
2.2 (I)		11	21	0051	0000		2	7	2	1	01	Obras hidráulicas y sanitarias	3.1.03	30	9998	199	9,437,731.00	0.00	9,437,731.00	0.00	0.00	0.00	0.00	0.00	0.00	9,437,731.00	0.00
2.2 (I)		11	21	0051	0000		2	7	2	1	01	Obras hidráulicas y sanitarias	3.1.03	50	2006	001	5,000,000.00	0.00	5,000,000.00	0.00	0.00	0.00	0.00	0.00	0.00	5,000,000.00	0.00
		11	21	0052													300,000.00	0.00	300,000.00	0.00	0.00	0.00	0.00	0.00	300,000.00	0.00	
		11	21	0052			2				GASTOS						300,000.00	0.00	300,000.00	0.00	0.00	0.00	0.00	0.00	300,000.00	0.00	
		11	21	0052			2	7			OBRAS						300,000.00	0.00	300,000.00	0.00	0.00	0.00	0.00	0.00	300,000.00	0.00	
		11	21	0052			2	7	2		INFRAESTRUCTURA						300,000.00	0.00	300,000.00	0.00	0.00	0.00	0.00	0.00	300,000.00	0.00	
		11	21	0052			2	7	2	1	Obras hidráulicas y sanitarias						300,000.00	0.00	300,000.00	0.00	0.00	0.00	0.00	0.00	300,000.00	0.00	
2.2 (I)		11	21	0052	0000		2	7	2	1	01	Obras hidráulicas y sanitarias	3.1.03	30	9996	102	300,000.00	0.00	300,000.00	0.00	0.00	0.00	0.00	0.00	0.00	300,000.00	0.00
		11	21	0053													700,000.00	0.00	700,000.00	0.00	0.00	0.00	0.00	0.00	700,000.00	0.00	

Preparado por _____

Revisado por _____

Aprobado por _____

MINISTERIO DE HACIENDA
DIRECCION GENERAL DE PRESUPUESTO

EJECUCION DE LOS GASTOS Y APLICACIONES FINANCIERAS POR DESTINO DE FONDOS Y ESTRUCTURA PROGRAMATICA
CORRESPONDIENTE AL MES MAYO DEL AÑO 2018

CODIGO DEL CAPITULO :

DENOMINACION :

DESTINO DE FONDO:

Destino de Fondo	Estructura				Institución Recept.	Código SNIP	Clasificador de Gasto					Denominación del Gasto	Función	Fuente de Financiamiento	Fuente Específica	Organismo Financiador	Presupuesto			Ejecución del Gasto						
	Partida no Asignables a Programas	Programa	Proyecto	Actividad /Obra			Tipo	Objeto	Cuenta	Sub-Cuenta	Auxiliar						Presupuesto Original Año Actual	Modificaciones	Vigente	Acumulado Anterior	Compromiso	Devengado	Pagado	Devengado a la Fecha	Balance Disponible	
1	2	3	4	5	6	7	8	9	10	11	12	13	14	15	16	17	18	19	20 = 18 + 0 - 19	21	22	23	24	25 = 21 + 23	26 = 20 - 25	
2.2 (I)	11	21	0053				2					GASTOS					700,000.00	0.00	700,000.00	0.00	0.00	0.00	0.00	0.00	700,000.00	
	11	21	0053				2	7				OBRAS					700,000.00	0.00	700,000.00	0.00	0.00	0.00	0.00	0.00	700,000.00	
	11	21	0053				2	7	2			INFRAESTRUCTURA					700,000.00	0.00	700,000.00	0.00	0.00	0.00	0.00	0.00	700,000.00	
	11	21	0053				2	7	2	1		Obras hidráulicas y sanitarias					700,000.00	0.00	700,000.00	0.00	0.00	0.00	0.00	0.00	700,000.00	
	11	21	0053		0000		2	7	2	1	01	Obras hidráulicas y sanitarias	3.1.03	30	9996	102	700,000.00	0.00	700,000.00	0.00	0.00	0.00	0.00	0.00	0.00	700,000.00
2.2 (I)	11	21	0054				2					GASTOS					300,000.00	0.00	300,000.00	0.00	0.00	0.00	0.00	0.00	300,000.00	
	11	21	0054				2	7				OBRAS					300,000.00	0.00	300,000.00	0.00	0.00	0.00	0.00	0.00	300,000.00	
	11	21	0054				2	7	2			INFRAESTRUCTURA					300,000.00	0.00	300,000.00	0.00	0.00	0.00	0.00	0.00	300,000.00	
	11	21	0054				2	7	2	1		Obras hidráulicas y sanitarias					300,000.00	0.00	300,000.00	0.00	0.00	0.00	0.00	0.00	300,000.00	
	11	21	0054		0000		2	7	2	1	01	Obras hidráulicas y sanitarias	3.1.03	30	9996	102	300,000.00	0.00	300,000.00	0.00	0.00	0.00	0.00	0.00	0.00	300,000.00
2.2 (I)	11	21	0055				2					GASTOS					700,000.00	0.00	700,000.00	0.00	0.00	0.00	0.00	0.00	700,000.00	
	11	21	0055				2	7				OBRAS					700,000.00	0.00	700,000.00	0.00	0.00	0.00	0.00	0.00	700,000.00	
	11	21	0055				2	7	2			INFRAESTRUCTURA					700,000.00	0.00	700,000.00	0.00	0.00	0.00	0.00	0.00	700,000.00	
	11	21	0055				2	7	2	1		Obras hidráulicas y sanitarias					700,000.00	0.00	700,000.00	0.00	0.00	0.00	0.00	0.00	700,000.00	
	11	21	0055		0000		2	7	2	1	01	Obras hidráulicas y sanitarias	3.1.03	30	9996	102	700,000.00	0.00	700,000.00	0.00	0.00	0.00	0.00	0.00	0.00	700,000.00
2.2 (I)	11	21	0056				2					GASTOS					30,000,000.00	0.00	30,000,000.00	0.00	0.00	0.00	0.00	0.00	0.00	30,000,000.00
	11	21	0056				2	7				OBRAS					30,000,000.00	0.00	30,000,000.00	0.00	0.00	0.00	0.00	0.00	0.00	30,000,000.00
	11	21	0056				2	7	2			INFRAESTRUCTURA					30,000,000.00	0.00	30,000,000.00	0.00	0.00	0.00	0.00	0.00	0.00	30,000,000.00
	11	21	0056				2	7	2	1		Obras hidráulicas y sanitarias					30,000,000.00	0.00	30,000,000.00	0.00	0.00	0.00	0.00	0.00	0.00	30,000,000.00
	11	21	0056		0000		2	7	2	1	01	Obras hidráulicas y sanitarias	3.1.03	30	9998	199	15,000,000.00	0.00	15,000,000.00	0.00	0.00	0.00	0.00	0.00	0.00	15,000,000.00
2.2 (I)	11	21	0056		0000		2	7	2	1	01	Obras hidráulicas y sanitarias	3.1.03	50	2006	001	15,000,000.00	0.00	15,000,000.00	0.00	0.00	0.00	0.00	0.00	0.00	15,000,000.00
11	21	0057					2					GASTOS					3,000,000.00	0.00	3,000,000.00	0.00	0.00	0.00	0.00	0.00	0.00	3,000,000.00
	21	0057					2	7				OBRAS					3,000,000.00	0.00	3,000,000.00	0.00	0.00	0.00	0.00	0.00	0.00	3,000,000.00

Preparado por

Revisado por

Aprobado por

MINISTERIO DE HACIENDA
DIRECCION GENERAL DE PRESUPUESTO

EJECUCION DE LOS GASTOS Y APLICACIONES FINANCIERAS POR DESTINO DE FONDOS Y ESTRUCTURA PROGRAMATICA
CORRESPONDIENTE AL MES MAYO DEL AÑO 2018

CODIGO DEL CAPITULO :

DENOMINACION :

DESTINO DE FONDO:

Destino de Fondo	Estructura				Institución Recept.	Código SNIP	Clasificador de Gasto					Denominación del Gasto	Función	Fuente de Financiamiento	Fuente Especifica	Organismo Financiador	Presupuesto			Ejecución del Gasto										
	Partida no Asignables a Programas	Programa	Proyecto	Actividad /Obra			Tipo	Objeto	Cuenta	Sub-Cuenta	Auxiliar						Presupuesto Original Año Actual	Modificaciones	Vigente	Acumulado Anterior	Compromiso	Devengado	Pagado	Devengado a la Fecha	Balance Disponible					
1	2	3	4	5	6	7	8	9	10	11	12	13	14	15	16	17	18	19	20 = 18 + 0 - 19	21	22	23	24	25 = 21 + 23	26 = 20 - 25					
2.2 (I)		11	21	0057	0000		2	7	2			INFRAESTRUCTURA	3.1.03	30	9996	102	3,000,000.00	0.00	3,000,000.00	0.00	0.00	0.00	0.00	0.00	0.00	3,000,000.00				
		11	21	0057			2	7	2	1		Obras hidráulicas y sanitarias					3,000,000.00	0.00	3,000,000.00	0.00	0.00	0.00	0.00	0.00	0.00	0.00	0.00	0.00	3,000,000.00	
		11	21	0057			2	7	2	1	01	Obras hidráulicas y sanitarias					3,000,000.00	0.00	3,000,000.00	0.00	0.00	0.00	0.00	0.00	0.00	0.00	0.00	0.00	0.00	3,000,000.00
		11	21	0058			2	7	2			GASTOS					1,000,000.00	0.00	1,000,000.00	0.00	0.00	0.00	0.00	0.00	0.00	0.00	0.00	0.00	0.00	1,000,000.00
2.2 (I)		11	21	0058	0000		2	7				GASTOS	3.1.03	30	9996	102	1,000,000.00	0.00	1,000,000.00	0.00	0.00	0.00	0.00	0.00	0.00	1,000,000.00				
		11	21	0058			2	7			OBRAS	1,000,000.00					0.00	1,000,000.00	0.00	0.00	0.00	0.00	0.00	0.00	0.00	0.00	0.00	1,000,000.00		
		11	21	0058			2	7	2			INFRAESTRUCTURA					1,000,000.00	0.00	1,000,000.00	0.00	0.00	0.00	0.00	0.00	0.00	0.00	0.00	0.00	0.00	1,000,000.00
		11	21	0058			2	7	2	1		Obras hidráulicas y sanitarias					1,000,000.00	0.00	1,000,000.00	0.00	0.00	0.00	0.00	0.00	0.00	0.00	0.00	0.00	0.00	1,000,000.00
2.2 (I)		11	21	0058	0000		2	7	2	1	01	Obras hidráulicas y sanitarias	3.1.03	30	9996	102	1,000,000.00	0.00	1,000,000.00	0.00	0.00	0.00	0.00	0.00	0.00	0.00	1,000,000.00			
		11	21	0059			2	7	2			GASTOS					2,000,000.00	0.00	2,000,000.00	0.00	0.00	0.00	0.00	0.00	0.00	0.00	0.00	0.00	2,000,000.00	
		11	21	0059			2	7				OBRAS					2,000,000.00	0.00	2,000,000.00	0.00	0.00	0.00	0.00	0.00	0.00	0.00	0.00	0.00	2,000,000.00	
		11	21	0059			2	7	2			INFRAESTRUCTURA					2,000,000.00	0.00	2,000,000.00	0.00	0.00	0.00	0.00	0.00	0.00	0.00	0.00	0.00	0.00	2,000,000.00
2.2 (I)		11	21	0059	0000		2	7	2	1		Obras hidráulicas y sanitarias	3.1.03	30	9996	102	2,000,000.00	0.00	2,000,000.00	0.00	0.00	0.00	0.00	0.00	0.00	0.00	2,000,000.00			
		11	21	0059			2	7	2	1	01	Obras hidráulicas y sanitarias					2,000,000.00	0.00	2,000,000.00	0.00	0.00	0.00	0.00	0.00	0.00	0.00	0.00	0.00	2,000,000.00	
		11	21	0060			2	7				GASTOS					2,000,000.00	0.00	2,000,000.00	0.00	0.00	0.00	0.00	0.00	0.00	0.00	0.00	0.00	0.00	2,000,000.00
		11	21	0060			2	7				OBRAS					2,000,000.00	0.00	2,000,000.00	0.00	0.00	0.00	0.00	0.00	0.00	0.00	0.00	0.00	0.00	2,000,000.00
2.2 (I)		11	21	0060	0000		2	7	2			INFRAESTRUCTURA	3.1.03	30	9996	102	2,000,000.00	0.00	2,000,000.00	0.00	0.00	0.00	0.00	0.00	0.00	0.00	2,000,000.00			
		11	21	0060			2	7	2	1		Obras hidráulicas y sanitarias					2,000,000.00	0.00	2,000,000.00	0.00	0.00	0.00	0.00	0.00	0.00	0.00	0.00	0.00	2,000,000.00	
		11	21	0060			2	7	2	1	01	Obras hidráulicas y sanitarias					2,000,000.00	0.00	2,000,000.00	0.00	0.00	0.00	0.00	0.00	0.00	0.00	0.00	0.00	0.00	2,000,000.00
		11	21	0061			2	7				GASTOS					2,000,000.00	0.00	2,000,000.00	0.00	0.00	0.00	0.00	0.00	0.00	0.00	0.00	0.00	0.00	2,000,000.00
2.2 (I)		11	21	0061	0000		2	7				OBRAS	3.1.03	30	9996	102	2,000,000.00	0.00	2,000,000.00	0.00	0.00	0.00	0.00	0.00	0.00	0.00	2,000,000.00			
		11	21	0061			2	7	2			INFRAESTRUCTURA					2,000,000.00	0.00	2,000,000.00	0.00	0.00	0.00	0.00	0.00	0.00	0.00	0.00	0.00	2,000,000.00	
		11	21	0061			2	7	2	1		Obras hidráulicas y sanitarias					2,000,000.00	0.00	2,000,000.00	0.00	0.00	0.00	0.00	0.00	0.00	0.00	0.00	0.00	0.00	2,000,000.00
		11	21	0061			2	7	2	1	01	Obras hidráulicas y sanitarias					2,000,000.00	0.00	2,000,000.00	0.00	0.00	0.00	0.00	0.00	0.00	0.00	0.00	0.00	0.00	2,000,000.00

Preparado por

Revisado por

Aprobado por

MINISTERIO DE HACIENDA
DIRECCION GENERAL DE PRESUPUESTO

EJECUCION DE LOS GASTOS Y APLICACIONES FINANCIERAS POR DESTINO DE FONDOS Y ESTRUCTURA PROGRAMATICA
CORRESPONDIENTE AL MES MAYO DEL AÑO 2018

CODIGO DEL CAPITULO : **7001**

DENOMINACION : **Ayuntamiento del Distrito Nacional**

DESTINO DE FONDO: **Todos (P, S, I, E)**

Destino de Fondo	Estructura				Institución Recept.	Código SNIP	Clasificador de Gasto					Denominación del Gasto	Función	Fuente de Financiamiento	Fuente Especifica	Organismo Financiador	Presupuesto				Ejecución del Gasto				
	Partida no Asignables a Programas	Programa	Proyecto	Actividad /Obra			Tipo	Objeto	Cuenta	Sub-Cuenta	Auxiliar						Presupuesto Original Año Actual	Modificaciones	Vigente	Acumulado Anterior	Compromiso	Devengado	Pagado	Devengado a la Fecha	Balance Disponible
1	2	3	4	5	6	7	8	9	10	11	12	13	14	15	16	17	18	19	20 = 18 + 0 - 19	21	22	23	24	25 = 21 + 23	26 = 20 - 25
		11	23														10,000,000.00	0.00	10,000,000.00	0.00	0.00	0.00	0.00	0.00	10,000,000.00
		11	23	0051													10,000,000.00	0.00	10,000,000.00	0.00	0.00	0.00	0.00	0.00	10,000,000.00
		11	23	0051			2					GASTOS					10,000,000.00	0.00	10,000,000.00	0.00	0.00	0.00	0.00	0.00	10,000,000.00
		11	23	0051			2	7				OBRAS					10,000,000.00	0.00	10,000,000.00	0.00	0.00	0.00	0.00	0.00	10,000,000.00
		11	23	0051			2	7	2			INFRAESTRUCTURA					10,000,000.00	0.00	10,000,000.00	0.00	0.00	0.00	0.00	0.00	10,000,000.00
		11	23	0051			2	7	2	2		Obras de energía					10,000,000.00	0.00	10,000,000.00	0.00	0.00	0.00	0.00	0.00	10,000,000.00
2.2 (I)		11	23	0051	0000		2	7	2	2	01	Obras de energía	2.4.01	30	9998	199	10,000,000.00	0.00	10,000,000.00	0.00	0.00	0.00	0.00	0.00	10,000,000.00
		12															25,174,608.00	(41,151.00)	25,133,457.00	18,973,259.00	0.00	2,269,807.00	22,420.00	21,243,066.00	3,890,391.00
		12	00														25,174,608.00	(41,151.00)	25,133,457.00	18,973,259.00	0.00	2,269,807.00	22,420.00	21,243,066.00	3,890,391.00
		12	00	0003													20,634,608.00	0.00	20,634,608.00	17,518,896.00	0.00	1,775,387.00	0.00	19,294,283.00	1,340,325.00
		12	00	0003			2					GASTOS					20,634,608.00	0.00	20,634,608.00	17,518,896.00	0.00	1,775,387.00	0.00	19,294,283.00	1,340,325.00
		12	00	0003			2	6				BIENES MUEBLES, INMUEBLES E INTANGIBLES					20,634,608.00	0.00	20,634,608.00	17,518,896.00	0.00	1,775,387.00	0.00	19,294,283.00	1,340,325.00
		12	00	0003			2	6	4			VEHÍCULOS Y EQUIPO DE TRANSPORTE, TRACCIÓN Y ELEVACIÓN					19,934,608.00	0.00	19,934,608.00	17,518,896.00	0.00	1,775,387.00	0.00	19,294,283.00	640,325.00
		12	00	0003			2	6	4	1		Automóviles y camiones					19,934,608.00	0.00	19,934,608.00	17,518,896.00	0.00	1,775,387.00	0.00	19,294,283.00	640,325.00
2.2 (I)		12	00	0003	0000		2	6	4	1	01	Automóviles y camiones	3.2.02	30	9996	102	19,934,608.00	0.00	19,934,608.00	17,518,896.00	0.00	1,775,387.00	0.00	19,294,283.00	640,325.00
		12	00	0003			2	6	5			MAQUINARIA, OTROS EQUIPOS Y HERRAMIENTAS					700,000.00	0.00	700,000.00	0.00	0.00	0.00	0.00	0.00	700,000.00
		12	00	0003			2	6	5	5		Equipo de comunicación, telecomunicaciones y señalamiento					100,000.00	0.00	100,000.00	0.00	0.00	0.00	0.00	0.00	100,000.00
2.2 (I)		12	00	0003	0000		2	6	5	5	01	Equipo de comunicación, telecomunicaciones y señalamiento	3.2.02	30	9996	102	100,000.00	0.00	100,000.00	0.00	0.00	0.00	0.00	0.00	100,000.00
		12	00	0003			2	6	5	7		Herramientas y máquinas-herramientas					600,000.00	0.00	600,000.00	0.00	0.00	0.00	0.00	0.00	600,000.00
2.2 (I)		12	00	0003	0000		2	6	5	7	01	Herramientas y máquinas-herramientas	3.2.02	30	9996	102	600,000.00	0.00	600,000.00	0.00	0.00	0.00	0.00	0.00	600,000.00
		12	00	0004			2					GASTOS					115,000.00	(14,011.00)	100,989.00	0.00	0.00	0.00	0.00	0.00	100,989.00
		12	00	0004			2					BIENES MUEBLES, INMUEBLES E INTANGIBLES					115,000.00	(14,011.00)	100,989.00	0.00	0.00	0.00	0.00	0.00	100,989.00

Preparado por

Revisado por

Aprobado por

MINISTERIO DE HACIENDA

DIRECCION GENERAL DE PRESUPUESTO

EJECUCION DE LOS GASTOS Y APLICACIONES FINANCIERAS POR DESTINO DE FONDOS Y ESTRUCTURA PROGRAMATICA
CORRESPONDIENTE AL MES MAYO DEL AÑO 2018

CODIGO DEL CAPITULO : 7001

DENOMINACION : Ayuntamiento del Distrito Nacional

DESTINO DE FONDO: Todos (P, S, I, E)

Destino de Fondo	Estructura				Institución Recept.	Código SNIP	Clasificador de Gasto					Denominación del Gasto	Función	Fuente de Financiamiento	Fuente Especifica	Organismo Financiador	Presupuesto			Ejecución del Gasto					
	Partida no Asignables a Programas	Programa	Proyecto	Actividad /Obra			Tipo	Objeto	Cuenta	Sub-Cuenta	Auxiliar						Presupuesto Original Año Actual	Modificaciones	Vigente	Acumulado Anterior	Compromiso	Devengado	Pagado	Devengado a la Fecha	Balance Disponible
1	2	3	4	5	6	7	8	9	10	11	12	13	14	15	16	17	18	19	20 = 18 + 0 - 19	21	22	23	24	25 = 21 + 23	26 = 20 - 25
2.2 (I)		12	00	0004	0000		2	6	5			MAQUINARIA, OTROS EQUIPOS Y HERRAMIENTAS	3.1.01	30	9996	102	115,000.00	(14,011.00)	100,989.00	0.00	0.00	0.00	0.00	0.00	100,989.00
		12	00	0004			2	6	5	7	Herramientas y máquinas-herramientas	100,000.00					(14,011.00)	85,989.00	0.00	0.00	0.00	0.00	0.00	85,989.00	
		12	00	0004			2	6	5	7	01	Herramientas y máquinas-herramientas					100,000.00	(14,011.00)	85,989.00	0.00	0.00	0.00	0.00	0.00	85,989.00
2.2 (I)		12	00	0004	0000		2	6	5	8		Otros equipos	3.1.01	30	9996	102	15,000.00	0.00	15,000.00	0.00	0.00	0.00	0.00	0.00	15,000.00
		12	00	0004			2	6	5	8	01	Otros equipos					15,000.00	0.00	15,000.00	0.00	0.00	0.00	0.00	15,000.00	
2.2 (I)		12	00	0005	0000		2	6				GASTOS	2.1.02	30	9996	102	1,500,000.00	(27,140.00)	1,472,860.00	814,213.00	0.00	22,420.00	22,420.00	836,633.00	636,227.00
		12	00	0005			2	6			BIENES MUEBLES, INMUEBLES E INTANGIBLES	1,500,000.00					(27,140.00)	1,472,860.00	814,213.00	0.00	22,420.00	22,420.00	836,633.00	636,227.00	
		12	00	0005			2	6	5		MAQUINARIA, OTROS EQUIPOS Y HERRAMIENTAS	1,500,000.00					(27,140.00)	1,472,860.00	814,213.00	0.00	22,420.00	22,420.00	836,633.00	636,227.00	
		12	00	0005			2	6	5	7	Herramientas y máquinas-herramientas	1,500,000.00					(27,140.00)	1,472,860.00	814,213.00	0.00	22,420.00	22,420.00	836,633.00	636,227.00	
		12	00	0005			2	6	5	7	01	Herramientas y máquinas-herramientas					1,500,000.00	(27,140.00)	1,472,860.00	814,213.00	0.00	22,420.00	22,420.00	836,633.00	636,227.00
		12	00	0006			2	6			GASTOS	2,350,000.00					0.00	2,350,000.00	640,150.00	0.00	472,000.00	0.00	1,112,150.00	1,237,850.00	
		12	00	0006			2	6			BIENES MUEBLES, INMUEBLES E INTANGIBLES	2,350,000.00					0.00	2,350,000.00	640,150.00	0.00	472,000.00	0.00	1,112,150.00	1,237,850.00	
		12	00	0006			2	6	5		MAQUINARIA, OTROS EQUIPOS Y HERRAMIENTAS	1,800,000.00					0.00	1,800,000.00	640,150.00	0.00	0.00	0.00	640,150.00	1,159,850.00	
		12	00	0006			2	6	5	5	Equipo de comunicación, telecomunicaciones y señalamiento	1,800,000.00					0.00	1,800,000.00	640,150.00	0.00	0.00	0.00	640,150.00	1,159,850.00	
		12	00	0006			2	6	5	5	01	Equipo de comunicación, telecomunicaciones y señalamiento					1,800,000.00	0.00	1,800,000.00	640,150.00	0.00	0.00	0.00	640,150.00	1,159,850.00
2.2 (I)		12	00	0006	0000		2	6	6			EQUIPOS DE DEFENSA Y SEGURIDAD	1.4.01	30	9996	102	550,000.00	0.00	550,000.00	0.00	0.00	472,000.00	0.00	472,000.00	78,000.00
		12	00	0006			2	6	6	2	Equipos de seguridad	550,000.00					0.00	550,000.00	0.00	0.00	472,000.00	0.00	472,000.00	78,000.00	
		12	00	0006			2	6	6	2	01	Equipos de seguridad					550,000.00	0.00	550,000.00	0.00	0.00	472,000.00	0.00	472,000.00	78,000.00
		12	00	0007			2	6			GASTOS	575,000.00					0.00	575,000.00	0.00	0.00	0.00	0.00	0.00	575,000.00	
		12	00	0007			2	6			BIENES MUEBLES, INMUEBLES E INTANGIBLES	575,000.00					0.00	575,000.00	0.00	0.00	0.00	0.00	0.00	575,000.00	

Preparado por _____

Revisado por _____

Aprobado por _____

MINISTERIO DE HACIENDA

DIRECCION GENERAL DE PRESUPUESTO

EJECUCION DE LOS GASTOS Y APLICACIONES FINANCIERAS POR DESTINO DE FONDOS Y ESTRUCTURA PROGRAMATICA
CORRESPONDIENTE AL MES MAYO DEL AÑO 2018

CODIGO DEL CAPITULO : 7001

DENOMINACION : Ayuntamiento del Distrito Nacional

DESTINO DE FONDO: Todos (P, S, I, E)

Destino de Fondo	Estructura				Institución Recept.	Código SNIP	Clasificador de Gasto				Denominación del Gasto	Función	Fuente de Financiamiento	Fuente Especifica	Organismo Financiador	Presupuesto				Ejecución del Gasto					
	Partida no Asignables a Programas	Programa	Proyecto	Actividad /Obra			Tipo	Objeto	Cuenta	Sub-Cuenta						Auxiliar	Presupuesto Original Año Actual	Modificaciones	Vigente	Acumulado Anterior	Compromiso	Devengado	Pagado	Devengado a la Fecha	Balance Disponible
1	2	3	4	5	6	7	8	9	10	11	12	13	14	15	16	17	18	19	20 = 18 + 0 - 19	21	22	23	24	25 = 21 + 23	26 = 20 - 25
2.2 (I)		12	00	0007			2	6	5			MAQUINARIA, OTROS EQUIPOS Y HERRAMIENTAS					575,000.00	0.00	575,000.00	0.00	0.00	0.00	0.00	0.00	575,000.00
		12	00	0007			2	6	5	5		Equipo de comunicación, telecomunicaciones y señalamiento					125,000.00	0.00	125,000.00	0.00	0.00	0.00	0.00	0.00	125,000.00
2.2 (I)		12	00	0007	0000		2	6	5	5	01	Equipo de comunicación, telecomunicaciones y señalamiento	3.2.02	30	9996	102	125,000.00	0.00	125,000.00	0.00	0.00	0.00	0.00	0.00	125,000.00
		12	00	0007	0000		2	6	5	7		Herramientas y máquinas-herramientas					450,000.00	0.00	450,000.00	0.00	0.00	0.00	0.00	0.00	450,000.00
2.2 (I)		12	00	0007	0000		2	6	5	7	01	Herramientas y máquinas-herramientas	3.2.02	30	9996	102	450,000.00	0.00	450,000.00	0.00	0.00	0.00	0.00	0.00	450,000.00
		13															1,900,000.00	0.00	1,900,000.00	240,683.00	0.00	305,233.00	0.00	545,916.00	1,354,084.00
		13	00														1,900,000.00	0.00	1,900,000.00	240,683.00	0.00	305,233.00	0.00	545,916.00	1,354,084.00
		13	00	0001													1,900,000.00	0.00	1,900,000.00	240,683.00	0.00	305,233.00	0.00	545,916.00	1,354,084.00
		13	00	0001			2					GASTOS					1,900,000.00	0.00	1,900,000.00	240,683.00	0.00	305,233.00	0.00	545,916.00	1,354,084.00
		13	00	0001			2	6				BIENES MUEBLES, INMUEBLES E INTANGIBLES					1,900,000.00	0.00	1,900,000.00	240,683.00	0.00	305,233.00	0.00	545,916.00	1,354,084.00
		13	00	0001			2	6	5			MAQUINARIA, OTROS EQUIPOS Y HERRAMIENTAS					1,900,000.00	0.00	1,900,000.00	240,683.00	0.00	305,233.00	0.00	545,916.00	1,354,084.00
2.2 (I)		13	00	0001			2	6	5	1		Maquinaria y equipo agropecuario					150,000.00	0.00	150,000.00	0.00	0.00	0.00	0.00	0.00	150,000.00
		13	00	0001	0000		2	6	5	1	01	Maquinaria y equipo agropecuario	3.2.04	30	9996	102	150,000.00	0.00	150,000.00	0.00	0.00	0.00	0.00	0.00	150,000.00
2.2 (I)		13	00	0001			2	6	5	7		Herramientas y máquinas-herramientas					550,000.00	0.00	550,000.00	0.00	0.00	0.00	0.00	0.00	550,000.00
		13	00	0001	0000		2	6	5	7	01	Herramientas y máquinas-herramientas	3.2.04	30	9996	102	550,000.00	0.00	550,000.00	0.00	0.00	0.00	0.00	0.00	550,000.00
2.2 (I)		13	00	0001			2	6	5	8		Otros equipos					1,200,000.00	0.00	1,200,000.00	240,683.00	0.00	305,233.00	0.00	545,916.00	654,084.00
		13	00	0001	0000		2	6	5	8	01	Otros equipos	3.2.04	30	9996	102	1,200,000.00	0.00	1,200,000.00	240,683.00	0.00	305,233.00	0.00	545,916.00	654,084.00
		14															650,000.00	(265,293.00)	384,707.00	79,130.00	0.00	0.00	0.00	79,130.00	305,577.00
		14	00														650,000.00	(265,293.00)	384,707.00	79,130.00	0.00	0.00	0.00	79,130.00	305,577.00
		14	00	0001													150,000.00	0.00	150,000.00	18,525.00	0.00	0.00	0.00	18,525.00	131,475.00
		14	00	0001			2					GASTOS					150,000.00	0.00	150,000.00	18,525.00	0.00	0.00	0.00	18,525.00	131,475.00
		14	00	0001			2	6				BIENES MUEBLES, INMUEBLES E INTANGIBLES					150,000.00	0.00	150,000.00	18,525.00	0.00	0.00	0.00	18,525.00	131,475.00
		14	00	0001			2	6	3			EQUIPO E INSTRUMENTAL, CIENTIFICO Y LABORATORIO					35,000.00	0.00	35,000.00	0.00	0.00	0.00	0.00	0.00	35,000.00

Preparado por

Revisado por

Aprobado por

MINISTERIO DE HACIENDA

DIRECCION GENERAL DE PRESUPUESTO

EJECUCION DE LOS GASTOS Y APLICACIONES FINANCIERAS POR DESTINO DE FONDOS Y ESTRUCTURA PROGRAMATICA
CORRESPONDIENTE AL MES MAYO DEL AÑO 2018

CODIGO DEL CAPITULO : 7001

DENOMINACION : Ayuntamiento del Distrito Nacional

DESTINO DE FONDO: Todos (P, S, I, E)

Destino de Fondo	Estructura				Institución Recept.	Código SNIP	Clasificador de Gasto					Denominación del Gasto	Función	Fuente de Financiamiento	Fuente Específica	Organismo Financiador	Presupuesto			Ejecución del Gasto						
	Partida no Asignables a Programas	Programa	Proyecto	Actividad /Obra			Tipo	Objeto	Cuenta	Sub-Cuenta	Auxiliar						Presupuesto Original Año Actual	Modificaciones	Vigente	Acumulado Anterior	Compromiso	Devengado	Pagado	Devengado a la Fecha	Balance Disponible	
1	2	3	4	5	6	7	8	9	10	11	12	13	14	15	16	17	18	19	20 = 18 + o - 19	21	22	23	24	25 = 21 + 23	26 = 20 - 25	
2.2 (I)		14	00	0001	0000		2	6	3	1	01	Equipo médico y de laboratorio	4.5.10	30	9996	102	35,000.00	0.00	35,000.00	0.00	0.00	0.00	0.00	0.00	35,000.00	
		14	00	0001			2	6	3	1		Equipo médico y de laboratorio					35,000.00	0.00	35,000.00	0.00	0.00	0.00	0.00	0.00	35,000.00	
		14	00	0001			2	6	5			MAQUINARIA, OTROS EQUIPOS Y HERRAMIENTAS					115,000.00	0.00	115,000.00	18,525.00	0.00	0.00	0.00	18,525.00	96,475.00	
		14	00	0001			2	6	5	6		Equipo de generación eléctrica, aparatos y accesorios eléctricos					50,000.00	0.00	50,000.00	0.00	0.00	0.00	0.00	0.00	50,000.00	
2.2 (I)		14	00	0001	0000		2	6	5	6	01	Equipo de generación eléctrica, aparatos y accesorios eléctricos	4.5.10	30	9996	102	50,000.00	0.00	50,000.00	0.00	0.00	0.00	0.00	0.00	50,000.00	
		14	00	0001			2	6	5	7		Herramientas y máquinas-herramientas					50,000.00	0.00	50,000.00	5,085.00	0.00	0.00	0.00	5,085.00	44,915.00	
2.2 (I)		14	00	0001	0000		2	6	5	7	01	Herramientas y máquinas-herramientas	4.5.10	30	9996	102	50,000.00	0.00	50,000.00	5,085.00	0.00	0.00	0.00	0.00	5,085.00	44,915.00
		14	00	0001			2	6	5	8		Otros equipos					15,000.00	0.00	15,000.00	13,440.00	0.00	0.00	0.00	13,440.00	1,560.00	
2.2 (I)		14	00	0001	0000		2	6	5	8	01	Otros equipos	4.5.10	30	9996	102	15,000.00	0.00	15,000.00	13,440.00	0.00	0.00	0.00	0.00	13,440.00	1,560.00
		14	00	0003								Otros equipos					500,000.00	(265,293.00)	234,707.00	60,605.00	0.00	0.00	0.00	60,605.00	174,102.00	
		14	00	0003			2					GASTOS					500,000.00	(265,293.00)	234,707.00	60,605.00	0.00	0.00	0.00	60,605.00	174,102.00	
		14	00	0003			2	6				BIENES MUEBLES, INMUEBLES E INTANGIBLES					500,000.00	(265,293.00)	234,707.00	60,605.00	0.00	0.00	0.00	60,605.00	174,102.00	
		14	00	0003			2	6	3			EQUIPO E INSTRUMENTAL, CIENTÍFICO Y LABORATORIO					500,000.00	(265,293.00)	234,707.00	60,605.00	0.00	0.00	0.00	60,605.00	174,102.00	
		14	00	0003			2	6	3	1		Equipo médico y de laboratorio					500,000.00	(265,293.00)	234,707.00	60,605.00	0.00	0.00	0.00	60,605.00	174,102.00	
2.2 (I)		14	00	0003	0000		2	6	3	1	01	Equipo médico y de laboratorio	4.2.03	30	9996	102	500,000.00	(265,293.00)	234,707.00	60,605.00	0.00	0.00	0.00	0.00	60,605.00	174,102.00
		15	00														1,275,296.00	0.00	1,275,296.00	295,729.00	0.00	3,578.00	97,042.00	299,307.00	975,989.00	
		15	00														1,275,296.00	0.00	1,275,296.00	295,729.00	0.00	3,578.00	97,042.00	299,307.00	975,989.00	
		15	00	0001													1,025,296.00	0.00	1,025,296.00	144,158.00	0.00	3,578.00	97,042.00	147,736.00	877,560.00	
		15	00	0001			2					GASTOS					1,025,296.00	0.00	1,025,296.00	144,158.00	0.00	3,578.00	97,042.00	147,736.00	877,560.00	
		15	00	0001			2	6				BIENES MUEBLES, INMUEBLES E INTANGIBLES					1,025,296.00	0.00	1,025,296.00	144,158.00	0.00	3,578.00	97,042.00	147,736.00	877,560.00	
		15	00	0001			2	6	1			MOBILIARIO Y EQUIPO					55,296.00	0.00	55,296.00	0.00	0.00	0.00	0.00	0.00	55,296.00	
		15	00	0001			2	6	1	1		Muebles de oficina y estantería					38,010.00	0.00	38,010.00	0.00	0.00	0.00	0.00	0.00	38,010.00	
2.2 (I)		15	00	0001	0000		2	6	1	1	01	Muebles de oficina y estantería	4.3.03	70	0713	343	38,010.00	0.00	38,010.00	0.00	0.00	0.00	0.00	0.00	38,010.00	

Preparado por

Revisado por

Aprobado por

MINISTERIO DE HACIENDA

DIRECCION GENERAL DE PRESUPUESTO

EJECUCION DE LOS GASTOS Y APLICACIONES FINANCIERAS POR DESTINO DE FONDOS Y ESTRUCTURA PROGRAMATICA
CORRESPONDIENTE AL MES MAYO DEL AÑO 2018

CODIGO DEL CAPITULO : 7001

DENOMINACION : Ayuntamiento del Distrito Nacional

DESTINO DE FONDO: Todos (P, S, I, E)

Destino de Fondo	Estructura					Institución Recept.	Código SNIP	Clasificador de Gasto					Función	Fuente de Financiamiento	Fuente Especifica	Organismo Financiador	Presupuesto			Ejecución del Gasto						
	Partida no Asignables a Programas	Programa	Proyecto	Actividad /Obra				Tipo	Objeto	Cuenta	Sub-Cuenta	Auxiliar					Denominación del Gasto	Presupuesto Original Año Actual	Modificaciones	Vigente	Acumulado Anterior	Compromiso	Devengado	Pagado	Devengado a la Fecha	Balance Disponible
1	2	3	4	5	6	7	8	9	10	11	12	13	14	15	16	17	18	19	20 = 18 + 0 - 19	21	22	23	24	25 = 21 + 23	26 = 20 - 25	
2.2 (I)		15 00	0001				2 6	1 9				Otros mobiliarios y equipos no identificados precedentemente	4.3.03	70	0713	343	17,286.00	0.00	17,286.00	0.00	0.00	0.00	0.00	0.00	0.00	17,286.00
		15 00	0001	0000			2 6	1 9	01			Otros Mobiliarios y Equipos no Identificados Precedentemente	4.3.03	70	0713	343	17,286.00	0.00	17,286.00	0.00	0.00	0.00	0.00	0.00	0.00	17,286.00
		15 00	0001				2 6	5				MAQUINARIA, OTROS EQUIPOS Y HERRAMIENTAS					970,000.00	0.00	970,000.00	144,158.00	0.00	3,578.00	97,042.00	147,736.00	822,264.00	
		15 00	0001				2 6	5 3				Maquinaria y equipo de construcción					500,000.00	0.00	500,000.00	0.00	0.00	0.00	0.00	0.00	500,000.00	
2.2 (I)		15 00	0001	0000			2 6	5 3	01			Maquinaria y equipo de construcción	4.3.03	30	9996	102	500,000.00	0.00	500,000.00	0.00	0.00	0.00	0.00	0.00	500,000.00	
		15 00	0001				2 6	5 4				Sistemas de aire acondicionado, calefacción y refrigeración industrial y comercial					270,000.00	0.00	270,000.00	140,197.00	0.00	0.00	93,464.00	140,197.00	129,803.00	
2.2 (I)		15 00	0001	0000			2 6	5 4	01			Sistemas de aire acondicionado, calefacción y refrigeración industrial y comercial	4.3.03	30	9996	102	270,000.00	0.00	270,000.00	140,197.00	0.00	0.00	93,464.00	140,197.00	129,803.00	
		15 00	0001				2 6	5 5				Equipo de comunicación, telecomunicaciones y señalamiento					100,000.00	0.00	100,000.00	0.00	0.00	0.00	0.00	0.00	100,000.00	
2.2 (I)		15 00	0001	0000			2 6	5 5	01			Equipo de comunicación, telecomunicaciones y señalamiento	4.3.03	30	9996	102	100,000.00	0.00	100,000.00	0.00	0.00	0.00	0.00	0.00	100,000.00	
		15 00	0001				2 6	5 7				Herramientas y máquinas-herramientas					100,000.00	0.00	100,000.00	3,961.00	0.00	3,578.00	3,578.00	7,539.00	92,461.00	
2.2 (I)		15 00	0001	0000			2 6	5 7	01			Herramientas y máquinas-herramientas	4.3.03	30	9996	102	100,000.00	0.00	100,000.00	3,961.00	0.00	3,578.00	3,578.00	7,539.00	92,461.00	
		15 00	0002				2					GASTOS					250,000.00	0.00	250,000.00	151,571.00	0.00	0.00	0.00	151,571.00	98,429.00	
		15 00	0002				2 6					BIENES MUEBLES, INMUEBLES E INTANGIBLES					250,000.00	0.00	250,000.00	151,571.00	0.00	0.00	0.00	0.00	151,571.00	98,429.00
		15 00	0002				2 6	2				MOBILIARIO Y EQUIPO EDUCACIONAL Y RECREATIVO					250,000.00	0.00	250,000.00	151,571.00	0.00	0.00	0.00	0.00	151,571.00	98,429.00
		15 00	0002				2 6	2 1				Equipos y aparatos audiovisuales					250,000.00	0.00	250,000.00	151,571.00	0.00	0.00	0.00	0.00	151,571.00	98,429.00
2.2 (I)		15 00	0002	0000			2 6	2 1	01			Equipos y Aparatos Audiovisuales	4.3.02	30	9996	102	250,000.00	0.00	250,000.00	151,571.00	0.00	0.00	0.00	0.00	151,571.00	98,429.00
		16 00															9,000,000.00	(60,163.00)	8,939,837.00	0.00	0.00	0.00	0.00	0.00	8,939,837.00	
		16 00															9,000,000.00	(60,163.00)	8,939,837.00	0.00	0.00	0.00	0.00	0.00	8,939,837.00	
		16 00	0001				2					GASTOS					9,000,000.00	(60,163.00)	8,939,837.00	0.00	0.00	0.00	0.00	0.00	8,939,837.00	
		16 00	0001				2 6					BIENES MUEBLES, INMUEBLES E INTANGIBLES					9,000,000.00	(60,163.00)	8,939,837.00	0.00	0.00	0.00	0.00	0.00	8,939,837.00	

Preparado por

Revisado por

Aprobado por

MINISTERIO DE HACIENDA

DIRECCION GENERAL DE PRESUPUESTO

EJECUCION DE LOS GASTOS Y APLICACIONES FINANCIERAS POR DESTINO DE FONDOS Y ESTRUCTURA PROGRAMATICA
CORRESPONDIENTE AL MES MAYO DEL AÑO 2018

CODIGO DEL CAPITULO : 7001

DENOMINACION : Ayuntamiento del Distrito Nacional

DESTINO DE FONDO: Todos (P, S, I, E)

Destino de Fondo	Estructura					Institución Recept.	Código SNIP	Clasificador de Gasto					Presupuesto			Ejecución del Gasto									
	Partida no Asignables a Programas	Programa	Proyecto	Actividad /Obra				Tipo	Objeto	Cuenta	Sub-Cuenta	Auxiliar	Denominación del Gasto	Función	Fuente de Financiamiento	Fuente Especifica	Organismo Financiador	Presupuesto Original Año Actual	Modificaciones	Vigente	Acumulado Anterior	Compromiso	Devengado	Pagado	Devengado a la Fecha
1	2	3	4	5	6	7	8	9	10	11	12	13	14	15	16	17	18	19	20 = 18 + o - 19	21	22	23	24	25 = 21 + 23	26 = 20 - 25
2.2 (I)		16	00	0001			2	6	1			MOBILIARIO Y EQUIPO					9,000,000.00	(60,163.00)	8,939,837.00	0.00	0.00	0.00	0.00	0.00	8,939,837.00
		16	00	0001			2	6	1	3		Equipos de cómputo					9,000,000.00	(60,163.00)	8,939,837.00	0.00	0.00	0.00	0.00	0.00	8,939,837.00
2.3 (I)		16	00	0001	0000		2	6	1	3	01	Equipo computacional	4.1.02	30	9995	102	9,000,000.00	(60,163.00)	8,939,837.00	0.00	0.00	0.00	0.00	0.00	8,939,837.00
	01																139,933,801.00	1,505,200.00	141,439,001.00	48,146,231.00	10,507,449.00	4,654,727.00	58,653,680.00	82,785,321.00	
	01																6,260,050.00	(597,536.00)	5,662,514.00	3,678,158.00	114,803.00	350,720.00	3,792,961.00	1,869,553.00	
	01																6,260,050.00	(597,536.00)	5,662,514.00	3,678,158.00	114,803.00	350,720.00	3,792,961.00	1,869,553.00	
	01						2					GASTOS					6,260,050.00	(597,536.00)	5,662,514.00	3,678,158.00	114,803.00	350,720.00	3,792,961.00	1,869,553.00	
	01						2	6				BIENES MUEBLES, INMUEBLES E INTANGIBLES					6,260,050.00	(597,536.00)	5,662,514.00	3,678,158.00	114,803.00	350,720.00	3,792,961.00	1,869,553.00	
	01						2	6	1			MOBILIARIO Y EQUIPO					4,500,050.00	(387,525.00)	4,112,525.00	3,547,431.00	114,803.00	350,720.00	3,662,234.00	450,291.00	
	01						2	6	1	1		Muebles de oficina y estantería					3,500,000.00	0.00	3,500,000.00	3,495,443.00	0.00	350,720.00	3,495,443.00	4,557.00	
2.3 (I)	01				0000		2	6	1	1	01	Muebles de oficina y estantería	1.1.02	30	9996	102	3,500,000.00	0.00	3,500,000.00	3,495,443.00	0.00	350,720.00	3,495,443.00	4,557.00	
	01						2	6	1	4		Electrodomésticos					150,000.00	47,688.00	197,688.00	41,583.00	0.00	0.00	41,583.00	156,105.00	
2.3 (I)	01				0000		2	6	1	4	01	Electrodomésticos	1.1.02	30	9996	102	150,000.00	47,688.00	197,688.00	41,583.00	0.00	0.00	41,583.00	156,105.00	
	01						2	6	1	9		Otros mobiliarios y equipos no identificados precedentemente					850,050.00	(435,213.00)	414,837.00	10,405.00	114,803.00	0.00	125,208.00	289,629.00	
2.3 (I)	01				0000		2	6	1	9	01	Otros Mobiliarios y Equipos no Identificados Precedentemente	1.1.02	30	9996	102	850,050.00	(435,213.00)	414,837.00	10,405.00	114,803.00	0.00	125,208.00	289,629.00	
	01						2	6	5			MAQUINARIA, OTROS EQUIPOS Y HERRAMIENTAS					400,000.00	(147,597.00)	252,403.00	130,727.00	0.00	0.00	130,727.00	121,676.00	
	01						2	6	5	4		Sistemas de aire acondicionado, calefacción y refrigeración industrial y comercial					200,000.00	(87,312.00)	112,688.00	0.00	0.00	0.00	0.00	112,688.00	
2.3 (I)	01				0000		2	6	5	4	01	Sistemas de aire acondicionado, calefacción y refrigeración industrial y comercial	1.1.02	30	9996	102	200,000.00	(87,312.00)	112,688.00	0.00	0.00	0.00	0.00	112,688.00	
	01						2	6	5	7		Herramientas y máquinas-herramientas					200,000.00	(60,285.00)	139,715.00	130,727.00	0.00	0.00	130,727.00	8,988.00	
2.3 (I)	01				0000		2	6	5	7	01	Herramientas y máquinas-herramientas	1.1.02	30	9996	102	200,000.00	(60,285.00)	139,715.00	130,727.00	0.00	0.00	130,727.00	8,988.00	
	01						2	6	8			BIENES INTANGIBLES					1,360,000.00	(62,414.00)	1,297,586.00	0.00	0.00	0.00	0.00	1,297,586.00	
	01						2	6	8	3		Programas de informática y base de datos					1,360,000.00	(62,414.00)	1,297,586.00	0.00	0.00	0.00	0.00	1,297,586.00	
2.3 (I)	01				0000		2	6	8	3	01	Programas de informática	1.1.02	30	9996	102	1,360,000.00	(62,414.00)	1,297,586.00	0.00	0.00	0.00	0.00	1,297,586.00	

Preparado por

Revisado por

Aprobado por

MINISTERIO DE HACIENDA
DIRECCION GENERAL DE PRESUPUESTO

EJECUCION DE LOS GASTOS Y APLICACIONES FINANCIERAS POR DESTINO DE FONDOS Y ESTRUCTURA PROGRAMATICA
CORRESPONDIENTE AL MES MAYO DEL AÑO 2018

CODIGO DEL CAPITULO : **7001**

DENOMINACION : **Ayuntamiento del Distrito Nacional**

DESTINO DE FONDO: **Todos (P, S, I, E)**

Destino de Fondo	Estructura				Institución Recpt.	Código SNIP	Clasificador de Gasto					Denominación del Gasto	Función	Fuente de Financiamiento	Fuente Especifica	Organismo Financiador	Presupuesto			Ejecución del Gasto						
	Partida no Asignables a Programas	Programa	Proyecto	Actividad /Obra			Tipo	Objeto	Cuenta	Sub-Cuenta	Auxiliar						Presupuesto Original Año Actual	Modificaciones	Vigente	Acumulado Anterior	Compromiso	Devengado	Pagado	Devengado a la Fecha	Balance Disponible	
1	2	3	4	5	6	7	8	9	10	11	12	13	14	15	16	17	18	19	20 = 18 + 0 - 19	21	22	23	24	25 = 21 + 23	26 = 20 - 25	
		11															133,073,751.00	2,122,328.00	135,196,079.00	44,466,243.00	0.00	10,392,646.00	4,304,007.00	54,858,889.00	80,337,190.00	
		11	00														133,073,751.00	2,122,328.00	135,196,079.00	44,466,243.00	0.00	10,392,646.00	4,304,007.00	54,858,889.00	80,337,190.00	
		11	00	0001													133,073,751.00	2,122,328.00	135,196,079.00	44,466,243.00	0.00	10,392,646.00	4,304,007.00	54,858,889.00	80,337,190.00	
		11	00	0001			2										133,073,751.00	2,122,328.00	135,196,079.00	44,466,243.00	0.00	10,392,646.00	4,304,007.00	54,858,889.00	80,337,190.00	
		11	00	0001			2	2									75,803,470.00	(153,084.00)	75,650,386.00	18,796,234.00	0.00	4,438,753.00	195,526.00	23,234,987.00	52,415,399.00	
		11	00	0001			2	2	1								62,678,844.00	0.00	62,678,844.00	16,048,000.00	0.00	4,012,000.00	0.00	20,060,000.00	42,618,844.00	
		11	00	0001			2	2	1	8							62,678,844.00	0.00	62,678,844.00	16,048,000.00	0.00	4,012,000.00	0.00	20,060,000.00	42,618,844.00	
2.3 (I)		11	00	0001	0000		2	2	1	8	01		2.5.03	30	9996	102	58,666,844.00	0.00	58,666,844.00	16,048,000.00	0.00	4,012,000.00	0.00	20,060,000.00	38,606,844.00	
2.3 (I)		11	00	0001	0000		2	2	1	8	01		2.5.03	30	9998	199	4,012,000.00	0.00	4,012,000.00	0.00	0.00	0.00	0.00	0.00	4,012,000.00	0.00
		11	00	0001			2	2	2								1,870,000.00	(59,000.00)	1,811,000.00	0.00	0.00	0.00	0.00	0.00	1,811,000.00	
		11	00	0001			2	2	2	1							1,870,000.00	(59,000.00)	1,811,000.00	0.00	0.00	0.00	0.00	0.00	1,811,000.00	
2.3 (I)		11	00	0001	0000		2	2	2	1	01		2.5.03	30	9996	102	1,870,000.00	(59,000.00)	1,811,000.00	0.00	0.00	0.00	0.00	0.00	1,811,000.00	
		11	00	0001			2	2	5								3,889,750.00	0.00	3,889,750.00	1,193,024.00	0.00	135,086.00	0.00	1,328,110.00	2,561,640.00	
		11	00	0001			2	2	5	3							500,000.00	0.00	500,000.00	0.00	0.00	135,086.00	0.00	135,086.00	364,914.00	
2.3 (I)		11	00	0001	0000		2	2	5	3	05		2.5.03	30	9996	102	500,000.00	0.00	500,000.00	0.00	0.00	135,086.00	0.00	135,086.00	364,914.00	
		11	00	0001			2	2	5	4							2,283,725.00	0.00	2,283,725.00	910,904.00	0.00	0.00	0.00	910,904.00	1,372,821.00	
2.3 (I)		11	00	0001	0000		2	2	5	4	01		2.5.03	30	9996	102	2,283,725.00	0.00	2,283,725.00	910,904.00	0.00	0.00	0.00	910,904.00	1,372,821.00	
		11	00	0001			2	2	5	8							1,106,025.00	0.00	1,106,025.00	282,120.00	0.00	0.00	0.00	282,120.00	823,905.00	
2.3 (I)		11	00	0001	0000		2	2	5	8	01		2.5.03	30	9996	102	1,106,025.00	0.00	1,106,025.00	282,120.00	0.00	0.00	0.00	282,120.00	823,905.00	
		11	00	0001			2	2	7								2,646,969.00	0.00	2,646,969.00	1,283,378.00	0.00	288,127.00	195,526.00	1,571,505.00	1,075,464.00	
		11	00	0001			2	2	7	1							2,646,969.00	0.00	2,646,969.00	1,283,378.00	0.00	288,127.00	195,526.00	1,571,505.00	1,075,464.00	
2.3 (I)		11	00	0001	0000		2	2	7	1	02		2.5.03	30	9996	102	1,146,969.00	0.00	1,146,969.00	13,307.00	0.00	288,127.00	6,726.00	301,434.00	845,535.00	
2.3 (I)		11	00	0001	0000		2	2	7	1	06		2.5.03	30	9996	102	1,500,000.00	0.00	1,500,000.00	1,270,071.00	0.00	0.00	188,800.00	1,270,071.00	229,929.00	

Preparado por

Revisado por

Aprobado por

MINISTERIO DE HACIENDA

DIRECCION GENERAL DE PRESUPUESTO

EJECUCION DE LOS GASTOS Y APLICACIONES FINANCIERAS POR DESTINO DE FONDOS Y ESTRUCTURA PROGRAMATICA
CORRESPONDIENTE AL MES MAYO DEL AÑO 2018

CODIGO DEL CAPITULO : 7001

DENOMINACION : Ayuntamiento del Distrito Nacional

DESTINO DE FONDO: Todos (P, S, I, E)

Destino de Fondo	Estructura					Institución Recept.	Código SNIP	Clasificador de Gasto					Presupuesto			Ejecución del Gasto									
	Partida no Asignables a Programas	Programa	Proyecto	Actividad / Obra				Tipo	Objeto	Cuenta	Sub-Cuenta	Auxiliar	Denominación del Gasto	Función	Fuente de Financiamiento	Fuente Específica	Organismo Financiador	Presupuesto Original Año Actual	Modificaciones	Vigente	Acumulado Anterior	Compromiso	Devengado	Pagado	Devengado a la Fecha
1	2	3	4	5	6	7	8	9	10	11	12	13	14	15	16	17	18	19	20 = 18 + 0 - 19	21	22	23	24	25 = 21 + 23	26 = 20 - 25
		11	00	0001			2	2	8			OTROS SERVICIOS NO INCLUIDOS EN CONCEPTOS ANTERIORES					4,717,907.00	(94,084.00)	4,623,823.00	271,832.00	0.00	3,540.00	0.00	275,372.00	4,348,451.00
		11	00	0001			2	2	8	5		Fumigación, lavandería, limpieza e higiene					300,841.00	0.00	300,841.00	0.00	0.00	0.00	0.00	0.00	300,841.00
2.3 (I)		11	00	0001	0000		2	2	8	5	01	Fumigación	2.5.03	30	9996	102	300,841.00	0.00	300,841.00	0.00	0.00	0.00	0.00	0.00	300,841.00
		11	00	0001			2	2	8	7		Servicios Técnicos y Profesionales					4,417,066.00	(94,084.00)	4,322,982.00	271,832.00	0.00	3,540.00	0.00	275,372.00	4,047,610.00
2.3 (I)		11	00	0001	0000		2	2	8	7	06	Otros servicios técnicos profesionales	2.5.03	30	9996	102	4,417,066.00	(94,084.00)	4,322,982.00	271,832.00	0.00	3,540.00	0.00	275,372.00	4,047,610.00
		11	00	0001			2	3				MATERIALES Y SUMINISTROS					45,982,781.00	479,727.00	46,462,508.00	20,089,876.00	0.00	5,953,893.00	2,365,742.00	26,043,769.00	20,418,739.00
		11	00	0001			2	3	1			ALIMENTOS Y PRODUCTOS AGROFORESTALES					2,864,296.00	(645,075.00)	2,219,221.00	808,615.00	0.00	5,602.00	5,602.00	814,217.00	1,405,004.00
		11	00	0001			2	3	1	4		Madera, corcho y sus manufacturas					2,864,296.00	(645,075.00)	2,219,221.00	808,615.00	0.00	5,602.00	5,602.00	814,217.00	1,405,004.00
2.3 (I)		11	00	0001	0000		2	3	1	4	01	Madera, corcho y sus manufacturas	2.5.03	30	9996	102	2,864,296.00	(645,075.00)	2,219,221.00	808,615.00	0.00	5,602.00	5,602.00	814,217.00	1,405,004.00
		11	00	0001			2	3	2			TEXTILES Y VESTUARIOS					173,791.00	0.00	173,791.00	111,035.00	0.00	0.00	0.00	111,035.00	62,756.00
		11	00	0001			2	3	2	1		Hilados y telas					20,000.00	0.00	20,000.00	0.00	0.00	0.00	0.00	0.00	20,000.00
2.3 (I)		11	00	0001	0000		2	3	2	1	01	Hilados y telas	2.5.03	30	9996	102	20,000.00	0.00	20,000.00	0.00	0.00	0.00	0.00	0.00	20,000.00
		11	00	0001			2	3	2	3		Prendas de vestir					128,791.00	0.00	128,791.00	111,035.00	0.00	0.00	0.00	111,035.00	17,756.00
2.3 (I)		11	00	0001	0000		2	3	2	3	01	Prendas de vestir	2.5.03	30	9996	102	128,791.00	0.00	128,791.00	111,035.00	0.00	0.00	0.00	111,035.00	17,756.00
		11	00	0001			2	3	2	4		Calzados					25,000.00	0.00	25,000.00	0.00	0.00	0.00	0.00	0.00	25,000.00
2.3 (I)		11	00	0001	0000		2	3	2	4	01	Calzados	2.5.03	30	9996	102	25,000.00	0.00	25,000.00	0.00	0.00	0.00	0.00	0.00	25,000.00
		11	00	0001			2	3	3			PRODUCTOS DE PAPEL, CARTÓN E IMPRESOS					525,695.00	(246,421.00)	279,274.00	66,375.00	0.00	0.00	0.00	66,375.00	212,899.00
		11	00	0001			2	3	3	3		Productos de artes gráficas					525,695.00	(246,421.00)	279,274.00	66,375.00	0.00	0.00	0.00	66,375.00	212,899.00
2.3 (I)		11	00	0001	0000		2	3	3	3	01	Productos de artes gráficas	2.5.03	30	9996	102	525,695.00	(246,421.00)	279,274.00	66,375.00	0.00	0.00	0.00	66,375.00	212,899.00
		11	00	0001			2	3	5			PRODUCTOS DE CUERO, CAUCHO Y PLÁSTICO					403,125.00	1,171,598.00	1,574,723.00	1,409,533.00	0.00	8,167.00	8,167.00	1,417,700.00	157,023.00
		11	00	0001			2	3	5	4		Artículos de caucho					153,125.00	0.00	153,125.00	936.00	0.00	0.00	0.00	936.00	152,189.00
2.3 (I)		11	00	0001	0000		2	3	5	4	01	Artículos de caucho	2.5.03	30	9996	102	153,125.00	0.00	153,125.00	936.00	0.00	0.00	0.00	936.00	152,189.00
		11	00	0001			2	3	5	5		Artículos de plástico					250,000.00	1,171,598.00	1,421,598.00	1,408,597.00	0.00	8,167.00	8,167.00	1,416,764.00	4,834.00
2.3 (I)		11	00	0001	0000		2	3	5	5	01	Artículos de plástico	2.5.03	30	9996	102	250,000.00	1,171,598.00	1,421,598.00	1,408,597.00	0.00	8,167.00	8,167.00	1,416,764.00	4,834.00

Preparado por

Revisado por

Aprobado por

MINISTERIO DE HACIENDA
DIRECCION GENERAL DE PRESUPUESTO

EJECUCION DE LOS GASTOS Y APLICACIONES FINANCIERAS POR DESTINO DE FONDOS Y ESTRUCTURA PROGRAMATICA
CORRESPONDIENTE AL MES MAYO DEL AÑO 2018

CODIGO DEL CAPITULO : **7001**

DENOMINACION : **Ayuntamiento del Distrito Nacional**

DESTINO DE FONDO: **Todos (P, S, I, E)**

Destino de Fondo	Estructura				Institución Recept.	Código SNIP	Clasificador de Gasto					Función	Fuente de Financiamiento	Fuente Especifica	Organismo Financiador	Presupuesto				Ejecución del Gasto					
	Partida no Asignables a Programas	Programa	Proyecto	Actividad /Obra			Tipo	Objeto	Cuenta	Sub-Cuenta	Auxiliar					Denominación del Gasto	Presupuesto Original Año Actual	Modificaciones	Vigente	Acumulado Anterior	Compromiso	Devengado	Pagado	Devengado a la Fecha	Balance Disponible
1	2	3	4	5	6	7	8	9	10	11	12	13	14	15	16	17	18	19	20 = 18 + (-) - 19	21	22	23	24	25 = 21 + 23	26 = 20 - 25
		11	00	0001			2	3	6			PRODUCTOS DE MINERALES, METÁLICOS Y NO METÁLICOS					13,722,614.00	1,091,843.00	14,814,457.00	9,031,071.00	0.00	172,944.00	173,054.00	9,204,015.00	5,610,442.00
		11	00	0001			2	3	6	1		Productos de cemento, cal, asbesto, yeso y arcilla					4,750,000.00	873,233.00	5,623,233.00	3,430,934.00	0.00	17,139.00	17,139.00	3,448,073.00	2,175,160.00
2.3 (I)		11	00	0001	0000		2	3	6	1	01	Productos de cemento	2.5.03	30	9996	102	4,750,000.00	873,233.00	5,623,233.00	3,430,934.00	0.00	17,139.00	17,139.00	3,448,073.00	2,175,160.00
		11	00	0001			2	3	6	2		Productos de vidrio, loza y porcelana					350,000.00	121,317.00	471,317.00	381,688.00	0.00	35,400.00	0.00	417,088.00	54,229.00
2.3 (I)		11	00	0001	0000		2	3	6	2	01	Productos de vidrio	2.5.03	30	9996	102	300,000.00	75,282.00	375,282.00	285,653.00	0.00	35,400.00	0.00	321,053.00	54,229.00
2.3 (I)		11	00	0001	0000		2	3	6	2	03	Productos de porcelana	2.5.03	30	9996	102	50,000.00	46,035.00	96,035.00	96,035.00	0.00	0.00	0.00	96,035.00	0.00
		11	00	0001			2	3	6	3		Productos metálicos y sus derivados					6,422,614.00	140,173.00	6,562,787.00	3,528,394.00	0.00	120,405.00	155,915.00	3,648,799.00	2,913,988.00
2.3 (I)		11	00	0001	0000		2	3	6	3	03	Estructuras metálicas acabadas	2.5.03	30	9996	102	5,526,913.00	0.00	5,526,913.00	3,410,224.00	0.00	109,371.00	144,881.00	3,519,595.00	2,007,318.00
2.3 (I)		11	00	0001	0000		2	3	6	3	04	Herramientas menores	2.5.03	30	9996	102	171,853.00	161,226.00	333,079.00	38,563.00	0.00	10,556.00	10,556.00	49,119.00	283,960.00
2.3 (I)		11	00	0001	0000		2	3	6	3	05	Accesorios de metal	2.5.03	30	9996	102	723,848.00	(21,053.00)	702,795.00	79,607.00	0.00	478.00	478.00	80,085.00	622,710.00
		11	00	0001			2	3	6	4		Minerales					2,200,000.00	(42,880.00)	2,157,120.00	1,690,055.00	0.00	0.00	0.00	1,690,055.00	467,065.00
2.3 (I)		11	00	0001	0000		2	3	6	4	04	Piedra, arcilla y arena	2.5.03	30	9996	102	2,200,000.00	(42,880.00)	2,157,120.00	1,690,055.00	0.00	0.00	0.00	1,690,055.00	467,065.00
		11	00	0001			2	3	7			COMBUSTIBLES, LUBRICANTES, PRODUCTOS QUÍMICOS Y CONEXOS					11,280,325.00	(829,133.00)	10,451,192.00	2,721,129.00	0.00	5,606,194.00	31,403.00	8,327,323.00	2,123,869.00
		11	00	0001			2	3	7	2		Productos químicos y conexos					11,280,325.00	(829,133.00)	10,451,192.00	2,721,129.00	0.00	5,606,194.00	31,403.00	8,327,323.00	2,123,869.00
2.3 (I)		11	00	0001	0000		2	3	7	2	06	Pinturas, lacas, barnices, diluyentes y absorbentes para pinturas	2.5.03	30	9996	102	11,280,325.00	(829,133.00)	10,451,192.00	2,721,129.00	0.00	5,606,194.00	31,403.00	8,327,323.00	2,123,869.00
		11	00	0001			2	3	9			PRODUCTOS Y ÚTILES VARIOS					17,012,935.00	(63,085.00)	16,949,850.00	5,942,118.00	0.00	160,986.00	2,147,516.00	6,103,104.00	10,846,746.00
		11	00	0001			2	3	9	4		Útiles destinados a actividades deportivas y recreativas					150,000.00	0.00	150,000.00	0.00	0.00	0.00	0.00	0.00	150,000.00
2.3 (I)		11	00	0001	0000		2	3	9	4	01	Útiles destinados a actividades deportivas y recreativas	2.5.03	30	9996	102	150,000.00	0.00	150,000.00	0.00	0.00	0.00	0.00	0.00	150,000.00
		11	00	0001			2	3	9	6		Productos eléctricos y afines					15,156,760.00	(63,616.00)	15,093,144.00	5,637,556.00	0.00	72,157.00	2,058,687.00	5,709,713.00	9,383,431.00
2.3 (I)		11	00	0001	0000		2	3	9	6	01	Productos eléctricos y afines	2.5.03	30	9996	102	15,156,760.00	(63,616.00)	15,093,144.00	5,637,556.00	0.00	72,157.00	2,058,687.00	5,709,713.00	9,383,431.00
		11	00	0001			2	3	9	8		Otros repuestos y accesorios menores					30,000.00	3,686.00	33,686.00	14,048.00	0.00	0.00	0.00	14,048.00	19,638.00
2.3 (I)		11	00	0001	0000		2	3	9	8	01	Otros repuestos y accesorios menores	2.5.03	30	9996	102	30,000.00	3,686.00	33,686.00	14,048.00	0.00	0.00	0.00	14,048.00	19,638.00
		11	00	0001			2	3	9	9		Productos y útiles varios no identificados precedentemente (n.i.p.)					1,676,175.00	(3,155.00)	1,673,020.00	290,514.00	0.00	88,829.00	88,829.00	379,343.00	1,293,677.00

Preparado por

Revisado por

Aprobado por

MINISTERIO DE HACIENDA

DIRECCION GENERAL DE PRESUPUESTO

EJECUCION DE LOS GASTOS Y APLICACIONES FINANCIERAS POR DESTINO DE FONDOS Y ESTRUCTURA PROGRAMATICA
CORRESPONDIENTE AL MES MAYO DEL AÑO 2018

CODIGO DEL CAPITULO : 7001

DENOMINACION : Ayuntamiento del Distrito Nacional

DESTINO DE FONDO: Todos (P, S, I, E)

Destino de Fondo	Estructura					Clasificador de Gasto										Presupuesto			Ejecución del Gasto						
	Partida no Asignables a Programas	Programa	Proyecto	Actividad /Obra	Institución Recept.	Código SNIP	Tipo	Objeto	Cuenta	Sub-Cuenta	Auxiliar	Denominación del Gasto	Función	Fuente de Financiamiento	Fuente Especifica	Organismo Financiador	Presupuesto Original Año Actual	Modificaciones	Vigente	Acumulado Anterior	Compromiso	Devengado	Pagado	Devengado a la Fecha	Balance Disponible
1	2	3	4	5	6	7	8	9	10	11	12	13	14	15	16	17	18	19	20 = 18 + 0 - 19	21	22	23	24	25 = 21 + 23	26 = 20 - 25
2.3 (I)		11	00	0001	0000		2	3	9	9	01	Productos y Utiles Varios n.i.p	2.5.03	30	9996	102	1,676,175.00	(3,155.00)	1,673,020.00	290,514.00	0.00	88,829.00	88,829.00	379,343.00	1,293,677.00
		11	00	0001			2	6				BIENES MUEBLES, INMUEBLES E INTANGIBLES					11,287,500.00	1,795,685.00	13,083,185.00	5,580,133.00	0.00	1,742,739.00	1,742,739.00	5,580,133.00	7,503,052.00
		11	00	0001			2	6	2			MOBILIARIO Y EQUIPO EDUCACIONAL Y RECREATIVO					5,500,000.00	(420,531.00)	5,079,469.00	0.00	0.00	0.00	0.00	0.00	5,079,469.00
		11	00	0001			2	6	2	4		Equipos recreativos					5,500,000.00	(420,531.00)	5,079,469.00	0.00	0.00	0.00	0.00	0.00	5,079,469.00
2.3 (I)		11	00	0001	0000		2	6	2	4	01	Otros mobiliario y equipo educacional y recreativo	2.5.03	30	9996	102	5,500,000.00	(420,531.00)	5,079,469.00	0.00	0.00	0.00	0.00	0.00	5,079,469.00
		11	00	0001			2	6	5			MAQUINARIA, OTROS EQUIPOS Y HERRAMIENTAS					5,787,500.00	2,216,216.00	8,003,716.00	5,580,133.00	0.00	1,742,739.00	5,580,133.00	2,423,583.00	
		11	00	0001			2	6	5	4		Sistemas de aire acondicionado, calefacción y refrigeración industrial y comercial					950,000.00	2,414,109.00	3,364,109.00	3,330,902.00	0.00	1,742,739.00	3,330,902.00	33,207.00	
2.3 (I)		11	00	0001	0000		2	6	5	4	01	Sistemas de aire acondicionado, calefacción y refrigeración industrial y comercial	2.5.03	30	9996	102	950,000.00	2,414,109.00	3,364,109.00	3,330,902.00	0.00	1,742,739.00	3,330,902.00	33,207.00	
		11	00	0001			2	6	5	6		Equipo de generación eléctrica, aparatos y accesorios eléctricos					3,000,000.00	0.00	3,000,000.00	1,711,369.00	0.00	0.00	0.00	1,711,369.00	1,288,631.00
2.3 (I)		11	00	0001	0000		2	6	5	6	01	Equipo de generación eléctrica, aparatos y accesorios eléctricos	2.5.03	30	9996	102	3,000,000.00	0.00	3,000,000.00	1,711,369.00	0.00	0.00	0.00	1,711,369.00	1,288,631.00
		11	00	0001			2	6	5	7		Herramientas y máquinas-herramientas					1,612,500.00	(197,893.00)	1,414,607.00	348,362.00	0.00	0.00	0.00	348,362.00	1,066,245.00
2.3 (I)		11	00	0001	0000		2	6	5	7	01	Herramientas y máquinas-herramientas	2.5.03	30	9996	102	1,612,500.00	(197,893.00)	1,414,607.00	348,362.00	0.00	0.00	0.00	348,362.00	1,066,245.00
		11	00	0001			2	6	5	8		Otros equipos					225,000.00	0.00	225,000.00	189,500.00	0.00	0.00	0.00	189,500.00	35,500.00
2.3 (I)		11	00	0001	0000		2	6	5	8	01	Otros equipos	2.5.03	30	9996	102	225,000.00	0.00	225,000.00	189,500.00	0.00	0.00	0.00	189,500.00	35,500.00
		12	00														600,000.00	(19,592.00)	580,408.00	1,830.00	0.00	0.00	0.00	1,830.00	578,578.00
		12	00														600,000.00	(19,592.00)	580,408.00	1,830.00	0.00	0.00	0.00	1,830.00	578,578.00
		12	00	0001													600,000.00	(19,592.00)	580,408.00	1,830.00	0.00	0.00	0.00	1,830.00	578,578.00
		12	00	0001			2					GASTOS					600,000.00	(19,592.00)	580,408.00	1,830.00	0.00	0.00	0.00	1,830.00	578,578.00
		12	00	0001			2	6				BIENES MUEBLES, INMUEBLES E INTANGIBLES					600,000.00	(19,592.00)	580,408.00	1,830.00	0.00	0.00	0.00	1,830.00	578,578.00
		12	00	0001			2	6	5			MAQUINARIA, OTROS EQUIPOS Y HERRAMIENTAS					600,000.00	(19,592.00)	580,408.00	1,830.00	0.00	0.00	0.00	1,830.00	578,578.00
		12	00	0001			2	6	5	7		Herramientas y máquinas-herramientas					600,000.00	(19,592.00)	580,408.00	1,830.00	0.00	0.00	0.00	1,830.00	578,578.00
2.3 (I)		12	00	0001	0000		2	6	5	7	01	Herramientas y máquinas-herramientas	1.1.02	30	9996	102	600,000.00	(19,592.00)	580,408.00	1,830.00	0.00	0.00	0.00	1,830.00	578,578.00

Preparado por

Revisado por

Aprobado por

MINISTERIO DE HACIENDA
DIRECCION GENERAL DE PRESUPUESTO

EJECUCION DE LOS GASTOS Y APLICACIONES FINANCIERAS POR DESTINO DE FONDOS Y ESTRUCTURA PROGRAMATICA
CORRESPONDIENTE AL MES MAYO DEL AÑO 2018

CODIGO DEL CAPITULO : **7001**

DENOMINACION : **Ayuntamiento del Distrito Nacional**

DESTINO DE FONDO: **Todos (P, S, I, E)**

Destino de Fondo	Estructura					Institución Recept.	Código SNIP	Clasificador de Gasto					Función	Fuente de Financiamiento	Fuente Especifica	Organismo Financiador	Presupuesto			Ejecución del Gasto					
	Partida no Asignables a Programas	Programa	Proyecto	Actividad / Obra				Tipo	Objeto	Cuenta	Sub-Cuenta	Auxiliar					Denominación del Gasto	Presupuesto Original Año Actual	Modificaciones	Vigente	Acumulado Anterior	Compromiso	Devengado	Pagado	Devengado a la Fecha
1	2	3	4	5	6	7	8	9	10	11	12	13	14	15	16	17	18	19	20 = 18 + 0 - 19	21	22	23	24	25 = 21 + 23	26 = 20 - 25
3.1.2 (S)																	411,253,736.00	(5,538,515.00)	405,715,221.00	333,096,567.00	20,376,198.00	20,376,198.00	29,343,544.00	353,472,765.00	52,242,456.00
	96																411,253,736.00	(5,538,515.00)	405,715,221.00	333,096,567.00	20,376,198.00	20,376,198.00	29,343,544.00	353,472,765.00	52,242,456.00
	96	00															411,253,736.00	(5,538,515.00)	405,715,221.00	333,096,567.00	20,376,198.00	20,376,198.00	29,343,544.00	353,472,765.00	52,242,456.00
	96	00	0001														411,253,736.00	(5,538,515.00)	405,715,221.00	333,096,567.00	20,376,198.00	20,376,198.00	29,343,544.00	353,472,765.00	52,242,456.00
	96	00	0001				4	2				APLICACIONES FINANCIERAS					411,253,736.00	(5,538,515.00)	405,715,221.00	333,096,567.00	20,376,198.00	20,376,198.00	29,343,544.00	353,472,765.00	52,242,456.00
	96	00	0001				4	2				Disminución de pasivos					411,253,736.00	(5,538,515.00)	405,715,221.00	333,096,567.00	20,376,198.00	20,376,198.00	29,343,544.00	353,472,765.00	52,242,456.00
	96	00	0001				4	2	1			Disminución de pasivos corrientes					375,253,736.00	4,461,485.00	379,715,221.00	325,436,458.00	15,052,059.00	15,052,059.00	24,019,405.00	340,488,517.00	39,226,704.00
	96	00	0001				4	2	1	1		Disminución de cuentas por pagar de corto plazo					295,253,736.00	6,461,485.00	301,715,221.00	301,679,821.00	31,245.00	31,245.00	16,072,295.00	301,711,066.00	4,155.00
3.1.2 (S)	96	00	0001	0000			4	2	1	1	01	Disminución de cuentas por pagar internas de corto plazo	0.00	30	9995	102	295,253,736.00	6,461,485.00	301,715,221.00	301,679,821.00	31,245.00	31,245.00	16,072,295.00	301,711,066.00	4,155.00
	96	00	0001				4	2	1	3		Disminución de préstamos de corto plazo					80,000,000.00	(2,000,000.00)	78,000,000.00	23,756,637.00	15,020,814.00	15,020,814.00	7,947,110.00	38,777,451.00	39,222,549.00
3.1.2 (S)	96	00	0001	0000			4	2	1	3	01	Disminución de préstamos internos de corto plazo	0.00	30	9995	102	80,000,000.00	(2,000,000.00)	78,000,000.00	23,756,637.00	15,020,814.00	15,020,814.00	7,947,110.00	38,777,451.00	39,222,549.00
	96	00	0001				4	2	2			Disminución de pasivos no corrientes					36,000,000.00	(10,000,000.00)	26,000,000.00	7,660,109.00	5,324,139.00	5,324,139.00	5,324,139.00	12,984,248.00	13,015,752.00
	96	00	0001				4	2	2	2		Disminución de documentos por pagar de largo plazo					36,000,000.00	(10,000,000.00)	26,000,000.00	7,660,109.00	5,324,139.00	5,324,139.00	5,324,139.00	12,984,248.00	13,015,752.00
3.1.2 (S)	96	00	0001	0000			4	2	2	2	01	Disminución de documentos por pagar internos de largo plazo	0.00	30	9996	102	36,000,000.00	(10,000,000.00)	26,000,000.00	7,660,109.00	5,324,139.00	5,324,139.00	5,324,139.00	12,984,248.00	13,015,752.00
3.1.4 (I)																	154,948,005.00	0.00	154,948,005.00	109,370,040.00	0.00	0.00	0.00	109,370,040.00	45,577,965.00
	96																154,948,005.00	0.00	154,948,005.00	109,370,040.00	0.00	0.00	0.00	109,370,040.00	45,577,965.00
	96	00															154,948,005.00	0.00	154,948,005.00	109,370,040.00	0.00	0.00	0.00	109,370,040.00	45,577,965.00
	96	00	0001														154,948,005.00	0.00	154,948,005.00	109,370,040.00	0.00	0.00	0.00	109,370,040.00	45,577,965.00
	96	00	0001				4					APLICACIONES FINANCIERAS					154,948,005.00	0.00	154,948,005.00	109,370,040.00	0.00	0.00	0.00	109,370,040.00	45,577,965.00
	96	00	0001				4	2				Disminución de pasivos					154,948,005.00	0.00	154,948,005.00	109,370,040.00	0.00	0.00	0.00	109,370,040.00	45,577,965.00
	96	00	0001				4	2	1			Disminución de pasivos corrientes					154,948,005.00	0.00	154,948,005.00	109,370,040.00	0.00	0.00	0.00	109,370,040.00	45,577,965.00
	96	00	0001				4	2	1	1		Disminución de cuentas por pagar de corto plazo					154,948,005.00	0.00	154,948,005.00	109,370,040.00	0.00	0.00	0.00	109,370,040.00	45,577,965.00

Preparado por

Revisado por

Aprobado por

MINISTERIO DE HACIENDA

DIRECCION GENERAL DE PRESUPUESTO

EJECUCION DE LOS GASTOS Y APLICACIONES FINANCIERAS POR DESTINO DE FONDOS Y ESTRUCTURA PROGRAMATICA
CORRESPONDIENTE AL MES MAYO DEL AÑO 2018

CODIGO DEL CAPITULO :

DENOMINACION :

DESTINO DE FONDO:

Destino de Fondo	Estructura					Institución Recept.	Código SNIP	Tipo	Clasificador de Gasto				Denominación del Gasto	Función	Fuente de Financiamiento	Fuente Especifica	Organismo Financiador	Presupuesto			Ejecución del Gasto								
	Partida no Asignables a Programas	Programa	Proyecto	Actividad /Obra	1				2	3	4	5						6	7	8	9	10	11	12	13	14	15	16	17
3.1.4 (I)	96	00	0001	0000			4	2	1	1	01	Disminución de cuentas por pagar internas de corto plazo	0.0.00	30	9995	102	154,948,005.00	0.00	154,948,005.00	109,370,040.00	0.00	0.00	0.00	0.00	0.00	0.00	0.00	109,370,040.00	45,577,965.00
TOTAL																	4,548,485,310.00	3,744,234.00	4,552,229,544.00	1,610,342,785.00	222,976,350.00	375,753,672.00	190,445,650.00	1,986,096,457.00	2,566,133,087.00				



Jacqueline M...

Preparado por



Revisado por



Aprobado por

MINISTERIO DE HACIENDA
DIRECCION GENERAL DE PRESUPUESTO
EJECUCION DE LOS GASTOS Y APLICACIONES FINANCIERAS POR DESTINO DE FONDOS Y ESTRUCTURA PROGRAMATICA
CORRESPONDIENTE AL MES JUNIO DEL AÑO 2018

CODIGO DEL CAPITULO : 7001

DENOMINACION : Ayuntamiento del Distrito Nacional

DESTINO DE FONDO: Todos (P, S, I, E)

Destino de Fondo	Estructura					Institución Recept.	Código SINIP	Clasificador de Gasto					Denominación del Gasto	Función	Fuente de Financiamiento	Fuente Especifica	Organismo Financiador	Presupuesto			Ejecución del Gasto				
	Pertida no Asignados a Programas	Programa	Proyecto	Actividad /Obra				Tipo	Objeto	Cuenta	Sub-Cuenta	Auxiliar						Presupuesto Original Año Actual	Modificaciones	Vigente	Acumulado Anterior	Compromiso	Devengado	Pagado	Devengado a la Fecha
1	2	3	4	5	6	7	8	9	10	11	12	13	14	15	16	17	18	19	20 = 18 + 0 - 18	21	22	23	24	25 = 21 + 23	26 = 20 - 25
1.1 (P)	01											1,125,135,033.00					901,899.00	1,126,038,932.00	475,260,201.00	0.00	93,500,982.00	5,089,345.00	568,761,163.00	557,275,769.00	
	01											503,057,305.00					503,057,305.00	188,242,153.00	34,897,591.00	3,762,208.00	223,139,744.00	279,917,561.00			
	01											503,057,305.00					503,057,305.00	188,242,153.00	34,897,591.00	3,762,208.00	223,139,744.00	279,917,561.00			
	01		0001									129,273,814.00					129,273,814.00	59,654,368.00	11,897,098.00	0.00	71,551,484.00	57,722,350.00			
	01		0001				2					129,273,814.00					129,273,814.00	59,654,368.00	11,897,098.00	0.00	71,551,484.00	57,722,350.00			
	01		0001				2	1				129,273,814.00					129,273,814.00	59,654,368.00	11,897,098.00	0.00	71,551,484.00	57,722,350.00			
	01		0001				2	1	1			86,210,753.00					86,210,753.00	38,172,147.00	7,596,006.00	0.00	45,768,153.00	40,442,800.00			
	01		0001				2	1	1	1		79,360,753.00					79,360,753.00	38,172,147.00	7,596,006.00	0.00	45,768,153.00	33,592,600.00			
1.1 (P)	01		0001	0000			2	1	1	1	01	Sueldos fijos	1.1.01	20	1955	100	79,360,753.00	38,172,147.00	7,596,006.00	0.00	45,768,153.00	33,592,600.00			
	01		0001				2	1	1	4		Sueldo anual no.13	1.1.01	20	1955	100	6,850,000.00	0.00	0.00	0.00	0.00	0.00	6,850,000.00		
1.1 (P)	01		0001	0000			2	1	1	4	01	Sueldo Anual No. 13	1.1.01	20	1955	100	6,850,000.00	0.00	6,850,000.00	0.00	0.00	0.00	0.00	6,850,000.00	
	01		0001				2	1	2			SOBRESUELDOS					7,650,000.00	0.00	4,625,000.00	925,000.00	0.00	5,550,000.00	2,100,000.00		
	01		0001				2	1	2	2		Compensación					7,650,000.00	0.00	4,625,000.00	925,000.00	0.00	5,550,000.00	2,100,000.00		
1.1 (P)	01		0001	0000			2	1	2	2	02	Compensación por horas extraordinarias	1.1.01	20	1955	100	150,000.00	0.00	150,000.00	0.00	0.00	0.00	0.00	150,000.00	
1.1 (P)	01		0001	0000			2	1	2	2	04	Prima de transporte	1.1.01	20	1955	100	6,000,000.00	0.00	6,000,000.00	3,700,000.00	0.00	4,440,000.00	1,560,000.00		
1.1 (P)	01		0001	0000			2	1	2	2	08	Compensaciones especiales	1.1.01	20	1955	100	1,500,000.00	0.00	1,500,000.00	925,000.00	0.00	185,000.00	390,000.00		
	01		0001				2	1	3			DIETAS Y GASTOS DE REPRESENTACIÓN					23,700,000.00	0.00	23,700,000.00	11,238,440.00	0.00	2,247,888.00	13,486,128.00		
	01		0001				2	1	3	1		Diets					23,000,000.00	(2,297,000.00)	20,703,000.00	9,388,440.00	0.00	1,877,688.00	9,436,872.00		
1.1 (P)	01		0001	0000			2	1	3	1	01	Diets en el país	1.1.01	20	1955	100	23,000,000.00	(2,297,000.00)	20,703,000.00	9,388,440.00	0.00	1,877,688.00	11,268,128.00		
	01		0001				2	1	3	2		Gastos de representación					700,000.00	2,297,000.00	2,997,000.00	1,850,000.00	0.00	777,000.00	9,436,872.00		
1.1 (P)	01		0001	0000			2	1	3	2	01	Gastos de representación en el país	1.1.01	20	1955	100	700,000.00	2,297,000.00	2,997,000.00	1,850,000.00	0.00	370,000.00	777,000.00		
	01		0001				2	1	5			CONTRIBUCIONES A LA SEGURIDAD SOCIAL					11,713,061.00	0.00	11,713,061.00	5,618,779.00	0.00	1,128,404.00	6,747,183.00		
	01		0001				2	1	5	1		Contribuciones al seguro de salud					5,444,844.00	0.00	5,444,844.00	2,648,625.00	0.00	318,893.00	4,985,878.00		
1.1 (P)	01		0001	0000			2	1	5	1	01	Contribuciones al seguro de salud	1.1.01	20	1955	100	5,444,844.00	0.00	5,444,844.00	2,648,625.00	0.00	531,893.00	2,264,326.00		
	01		0001				2	1	5	2		Contribuciones al seguro de pensiones					5,681,079.00	0.00	5,681,079.00	2,685,727.00	0.00	539,316.00	2,456,036.00		
1.1 (P)	01		0001	0000			2	1	5	2	01	Contribuciones al seguro de pensiones	1.1.01	20	1955	100	5,681,079.00	0.00	5,681,079.00	2,685,727.00	0.00	539,316.00	2,456,036.00		
	01		0001				2	1	5	3		Contribuciones al seguro de riesgo laboral					587,138.00	0.00	587,138.00	284,427.00	0.00	57,195.00	245,516.00		

Preparado por

Revisado por

Aprobado por

MINISTERIO DE HACIENDA
DIRECCION GENERAL DE PRESUPUESTO

EJECUCION DE LOS GASTOS Y APLICACIONES FINANCIERAS POR DESTINO DE FONDOS Y ESTRUCTURA PROGRAMATICA
CORRESPONDIENTE AL MES JUNIO DEL AÑO 2018

CODIGO DEL CAPITULO : **7001**

DENOMINACION : **Ayuntamiento del Distrito Nacional**

DESTINO DE FONDO: **Todos (P, S, I, E)**

Destino de Fondo	Estructura					Institución Recopct.	Código SNIP	Clasificador de Gasto					Denominación del Gasto	Función	Fuente de Financiamiento	Fuente Especifica	Organismo Financiador	Presupuesto			Ejecución del Gasto				
	Partida no Asignada a Programas	Programa	Proyecto	Actividad / Obra				Tipo	Objeto	Cuenta	Sub-Cuenta	Auxiliar						Presupuesto Original Año Actual	Modificaciones	Vigente	Acumulado Anterior	Compromiso	Devengado	Pagado	Devengado a la Fecha
1	2	3	4	5	6	7	8	9	10	11	12	13	14	15	16	17	18	19	20 = 18 + o - 18	21	22	23	24	25 = 21 + 23	26 = 20 - 25
1.1 (P)	01	00	0001	0000			2	1	5	3	01	Contribuciones al seguro de riesgo laboral	1.1.01	20	1955	100	587,138.00	0.00	587,138.00	284,427.00	0.00	57,195.00	0.00	341,622.00	245,518.00
	01	00	0002									GASTOS					4,022,045.00	0.00	4,022,045.00	1,043,888.00	0.00	187,238.00	0.00	1,231,126.00	2,790,919.00
	01	00	0002				2					REMUNERACIONES Y CONTRIBUCIONES					4,022,045.00	0.00	4,022,045.00	1,043,888.00	0.00	187,238.00	0.00	1,231,126.00	2,790,919.00
	01	00	0002				2	1	1			REMUNERACIONES					3,538,000.00	0.00	3,538,000.00	908,334.00	0.00	163,000.00	0.00	1,071,334.00	2,466,666.00
	01	00	0002				2	1	1	1		Remuneraciones al personal fijo					3,284,000.00	0.00	3,284,000.00	908,334.00	0.00	163,000.00	0.00	1,071,334.00	2,192,666.00
1.1 (P)	01	00	0002	0000			2	1	1	1	01	Sueldos fijos	1.1.01	20	1955	100	3,264,000.00	0.00	3,264,000.00	908,334.00	0.00	163,000.00	0.00	1,071,334.00	2,192,666.00
	01	00	0002				2	1	1	4		Sueldo anual no.13					272,000.00	0.00	272,000.00	0.00	0.00	0.00	0.00	0.00	272,000.00
1.1 (P)	01	00	0002	0000			2	1	1	4	01	Sueldo Anual No. 13	1.1.01	20	1955	100	272,000.00	0.00	272,000.00	0.00	0.00	0.00	0.00	0.00	272,000.00
	01	00	0002				2	1	5			CONTRIBUCIONES A LA SEGURIDAD SOCIAL					488,045.00	0.00	488,045.00	135,554.00	0.00	24,238.00	0.00	159,792.00	328,253.00
	01	00	0002				2	1	5	1		Contribuciones al seguro de salud					225,777.00	0.00	225,777.00	64,402.00	0.00	11,557.00	0.00	75,959.00	149,818.00
1.1 (P)	01	00	0002	0000			2	1	5	1	01	Contribuciones al seguro de salud	1.1.01	20	1955	100	225,777.00	0.00	225,777.00	64,402.00	0.00	11,557.00	0.00	75,959.00	149,818.00
	01	00	0002				2	1	5	2		Contribuciones al seguro de pensiones					231,744.00	0.00	231,744.00	64,492.00	0.00	11,573.00	0.00	76,085.00	155,879.00
1.1 (P)	01	00	0002	0000			2	1	5	2	01	Contribuciones al seguro de pensiones	1.1.01	20	1955	100	231,744.00	0.00	231,744.00	64,492.00	0.00	11,573.00	0.00	76,085.00	155,879.00
	01	00	0002				2	1	5	3		Contribuciones al seguro de riesgo laboral					28,524.00	0.00	28,524.00	6,660.00	0.00	1,108.00	0.00	7,768.00	20,756.00
1.1 (P)	01	00	0002	0000			2	1	5	3	01	Contribuciones al seguro de riesgo laboral	1.1.01	20	1955	100	28,524.00	0.00	28,524.00	6,660.00	0.00	1,108.00	0.00	7,768.00	20,756.00
	01	00	0003									GASTOS					245,313,445.00	0.00	245,313,445.00	80,701,952.00	0.00	13,463,175.00	3,762,208.00	94,165,127.00	151,148,318.00
	01	00	0003				2					REMUNERACIONES Y CONTRIBUCIONES					245,313,445.00	0.00	245,313,445.00	80,701,952.00	0.00	13,463,175.00	3,762,208.00	94,165,127.00	151,148,318.00
	01	00	0003				2	1	1			REMUNERACIONES					223,525,833.00	(82,131.00)	223,443,702.00	72,276,891.00	0.00	11,784,968.00	3,762,208.00	84,061,857.00	139,381,845.00
	01	00	0003				2	1	1	1		Remuneraciones al personal fijo					148,573,747.00	(82,131.00)	148,491,616.00	58,388,768.00	0.00	11,820,108.00	101,385.00	70,008,874.00	76,482,742.00
1.1 (P)	01	00	0003	0000			2	1	1	1	01	Sueldos fijos	1.1.01	20	1955	100	148,573,747.00	(82,131.00)	148,491,616.00	58,388,768.00	0.00	11,820,108.00	101,385.00	70,008,874.00	76,482,742.00
	01	00	0003				2	1	1	4		Sueldo anual no.13					12,215,312.00	0.00	12,215,312.00	0.00	0.00	0.00	0.00	0.00	12,215,312.00
1.1 (P)	01	00	0003	0000			2	1	1	4	01	Sueldo Anual No. 13	1.1.01	20	1955	100	12,215,312.00	0.00	12,215,312.00	0.00	0.00	0.00	0.00	0.00	12,215,312.00
	01	00	0003				2	1	1	5		Prestaciones económicas					64,738,774.00	0.00	64,738,774.00	13,888,123.00	0.00	164,860.00	3,660,821.00	14,052,983.00	50,683,791.00
1.1 (P)	01	00	0003	0000			2	1	1	5	01	Prestaciones económicas	1.1.01	40	9992	103	0.00	0.00	0.00	0.00	0.00	0.00	0.00	0.00	0.00
1.1 (P)	01	00	0003	0000			2	1	1	5	01	Prestaciones económicas	1.1.01	20	1955	100	64,738,774.00	0.00	64,738,774.00	13,888,123.00	0.00	164,860.00	3,660,821.00	14,052,983.00	50,683,791.00

Preparado por

Revisado por

Aprobado por

MINISTERIO DE HACIENDA
DIRECCION GENERAL DE PRESUPUESTO

EJECUCION DE LOS GASTOS Y APLICACIONES FINANCIERAS POR DESTINO DE FONDOS Y ESTRUCTURA PROGRAMATICA
CORRESPONDIENTE AL MES JUNIO DEL AÑO 2018

CODIGO DEL CAPITULO : **7001**

DENOMINACION : **Ayuntamiento del Distrito Nacional**

DESTINO DE FONDO: **Todos (P, S, I, E)**

Destino de Fondo	Estructura				Institución Recept.	Código SNIP	Clasificador de Gasto				Denominación del Gasto	Función	Fuente de Financiamiento	Fuente Especifica	Organismo Financiador	Presupuesto			Ejecución del Gasto						
	Partida no Asignables a Programas	Programa	Proyecto	Actividad /Obra			Tipo	Objeto	Cuenta	Sub-Cuenta						Auxiliar	Presupuesto Original Año Actual	Modificaciones	Vigente	Acumulado Anterior	Compromiso	Devengado	Pagado	Devengado a la Fecha	Balance Disponible
1	2	3	4	5	6	7	8	9	10	11	12	13	14	15	16	17	18	19	20 = 18 + c - 19	21	22	23	24	25 = 21 + 23	26 = 20 - 25
	01	00	0003				2	1	2			SOBRESUELDOS					658,234.00	0.00	658,234.00	0.00	0.00	0.00	0.00	0.00	658,234.00
	01	00	0003				2	1	2	2		Compensación					658,234.00	0.00	658,234.00	0.00	0.00	0.00	0.00	0.00	658,234.00
1.1 (P)	01	00	0003	0000			2	1	2	2	02	Compensación por horas extraordinarias	1.1.01	20	1955	100	478,234.00	0.00	478,234.00	0.00	0.00	0.00	0.00	0.00	478,234.00
1.1 (P)	01	00	0003	0000			2	1	2	2	06	Compensación por resultados	1.1.01	20	1955	100	180,000.00	0.00	180,000.00	0.00	0.00	0.00	0.00	0.00	180,000.00
	01	00	0003				2	1	5			CONTRIBUCIONES A LA SEGURIDAD SOCIAL					21,129,378.00	82,131.00	21,211,509.00	8,425,061.00	0.00	1,678,209.00	0.00	10,103,270.00	11,108,239.00
	01	00	0003				2	1	5	1		Contribuciones al seguro de salud					9,597,682.00	40,044.00	9,637,726.00	3,880,434.00	0.00	768,626.00	0.00	4,629,060.00	5,008,686.00
1.1 (P)	01	00	0003	0000			2	1	5	1	01	Contribuciones al seguro de salud	1.1.01	20	1955	100	9,597,682.00	40,044.00	9,637,726.00	3,880,434.00	0.00	768,626.00	0.00	4,629,060.00	5,008,686.00
	01	00	0003				2	1	5	2		Contribuciones al seguro de pensiones					10,002,816.00	41,518.00	10,044,334.00	3,983,967.00	0.00	796,982.00	0.00	4,790,949.00	5,253,385.00
1.1 (P)	01	00	0003	0000			2	1	5	2	01	Contribuciones al seguro de pensiones	1.1.01	20	1955	100	10,002,816.00	41,518.00	10,044,334.00	3,983,967.00	0.00	796,982.00	0.00	4,790,949.00	5,253,385.00
	01	00	0003				2	1	5	3		Contribuciones al seguro de riesgo laboral					1,528,880.00	569.00	1,529,449.00	570,660.00	0.00	112,601.00	0.00	683,261.00	846,188.00
1.1 (P)	01	00	0003	0000			2	1	5	3	01	Contribuciones al seguro de riesgo laboral	1.1.01	20	1955	100	1,528,880.00	569.00	1,529,449.00	570,660.00	0.00	112,601.00	0.00	683,261.00	846,188.00
	01	00	0004				2					GASTOS					102,236,833.00	0.00	102,236,833.00	39,487,148.00	0.00	7,846,405.00	0.00	47,133,553.00	55,103,280.00
	01	00	0004				2					REMUNERACIONES Y CONTRIBUCIONES					102,236,833.00	0.00	102,236,833.00	39,487,148.00	0.00	7,846,405.00	0.00	47,133,553.00	55,103,280.00
	01	00	0004				2	1				REMUNERACIONES					84,022,925.00	0.00	84,022,925.00	34,438,326.00	0.00	6,885,440.00	0.00	41,101,768.00	42,921,159.00
	01	00	0004				2	1	1	1		Remuneraciones al personal fijo					77,217,907.00	0.00	77,217,907.00	34,438,326.00	0.00	6,665,440.00	0.00	41,101,768.00	36,116,141.00
1.1 (P)	01	00	0004	0000			2	1	1	1	01	Sueldos fijos	1.1.02	20	1955	100	77,217,907.00	0.00	77,217,907.00	34,438,326.00	0.00	6,665,440.00	0.00	41,101,768.00	36,116,141.00
	01	00	0004				2	1	1	4		Sueldo anual no.13					6,805,018.00	0.00	6,805,018.00	0.00	0.00	0.00	0.00	0.00	6,805,018.00
1.1 (P)	01	00	0004	0000			2	1	1	4	01	Sueldo Anual No. 13	1.1.02	20	1955	100	6,805,018.00	0.00	6,805,018.00	0.00	0.00	0.00	0.00	0.00	6,805,018.00
	01	00	0004				2	1	2			SOBRESUELDOS					6,050,000.00	0.00	6,050,000.00	0.00	0.00	0.00	0.00	0.00	6,050,000.00
	01	00	0004				2	1	2	2		Compensación					6,050,000.00	0.00	6,050,000.00	0.00	0.00	0.00	0.00	0.00	6,050,000.00
1.1 (P)	01	00	0004	0000			2	1	2	2	02	Compensación por horas extraordinarias	1.1.02	20	1955	100	50,000.00	0.00	50,000.00	0.00	0.00	0.00	0.00	0.00	50,000.00
1.1 (P)	01	00	0004	0000			2	1	2	2	06	Compensación por resultados	1.1.02	20	1955	100	6,000,000.00	0.00	6,000,000.00	0.00	0.00	0.00	0.00	0.00	6,000,000.00
	01	00	0004				2	1	5			CONTRIBUCIONES A LA SEGURIDAD SOCIAL					12,163,908.00	0.00	12,163,908.00	5,050,822.00	0.00	980,985.00	0.00	6,031,787.00	6,132,121.00
	01	00	0004				2	1	5	1		Contribuciones al seguro de salud					5,597,722.00	0.00	5,597,722.00	2,325,000.00	0.00	450,848.00	0.00	2,775,848.00	2,821,874.00
1.1 (P)	01	00	0004	0000			2	1	5	1	01	Contribuciones al seguro de salud	1.1.02	20	1955	100	5,597,722.00	0.00	5,597,722.00	2,325,000.00	0.00	450,848.00	0.00	2,775,848.00	2,821,874.00
	01	00	0004				2	1	5	2		Contribuciones al seguro de pensiones					5,624,031.00	0.00	5,624,031.00	2,383,717.00	0.00	460,251.00	0.00	2,823,988.00	2,800,083.00

Preparado por

Revisado por

Aprobado por

Form. N° EP-02
Aprobado por
DIGEPRES

MINISTERIO DE HACIENDA

DIRECCION GENERAL DE PRESUPUESTO

EJECUCION DE LOS GASTOS Y APLICACIONES FINANCIERAS POR DESTINO DE FONDOS Y ESTRUCTURA PROGRAMATICA
CORRESPONDIENTE AL MES JUNIO DEL AÑO 2018

CODIGO DEL CAPITULO : 7001

DENOMINACION : Ayuntamiento del Distrito Nacional

DESTINO DE FONDO: Todos (P, S, I, E)

Destino de Fondo	Estructura				Institución Recept.	Código SNIP	Clasificador de Gasto					Denominación del Gasto	Función	Fuente de Financiamiento	Fuente Especifica	Organismo Financiador	Presupuesto			Ejecución del Gasto					
	Partida no Asignables a Programas	Programa	Proyecto	Actividad / Obra			Tipo	Objeto	Cuentas	Sub-Cuentas	Auxiliar						Presupuesto Original Año Actual	Modificaciones	Vigente	Acumulado Anterior	Compromiso	Devengado	Pagado	Devengado a la Fecha	Balanco Disponible
1	2	3	4	5	6	7	8	9	10	11	12	13	14	15	16	17	18	19	20 = 18 + c - 19	21	22	23	24	25 = 21 + 23	26 = 20 - 25
1.1 (P)	01	00	0004	0000			2	1	5	2	01	Contribuciones al seguro de pensiones	1.1.02	20	1955	100	5,624,031.00	0.00	5,624,031.00	2,363,717.00	0.00	460,251.00	0.00	2,823,968.00	2,800,063.00
	01	00	0004				2	1	5	3		Contribuciones al seguro de riesgo laboral					942,155.00	0.00	942,155.00	382,105.00	0.00	69,866.00	0.00	431,971.00	510,184.00
1.1 (P)	01	00	0004	0000			2	1	5	3	01	Contribuciones al seguro de riesgo laboral	1.1.02	20	1955	100	942,155.00	0.00	942,155.00	382,105.00	0.00	69,866.00	0.00	431,971.00	510,184.00
	01	00	0005									GASTOS					19,358,118.00	0.00	19,358,118.00	6,948,570.00	0.00	1,670,501.00	0.00	8,619,071.00	10,739,047.00
	01	00	0005				2					REMUNERACIONES Y CONTRIBUCIONES					19,358,118.00	0.00	19,358,118.00	6,948,570.00	0.00	1,670,501.00	0.00	8,619,071.00	10,739,047.00
	01	00	0005				2	1				REMUNERACIONES					19,358,118.00	0.00	19,358,118.00	6,948,570.00	0.00	1,670,501.00	0.00	8,619,071.00	10,739,047.00
	01	00	0005				2	1	1			Remuneraciones al personal fijo					16,035,924.00	0.00	16,035,924.00	6,040,333.00	0.00	1,451,600.00	0.00	7,491,933.00	8,543,991.00
	01	00	0005				2	1	1	1		Remuneraciones al personal fijo					14,802,391.00	0.00	14,802,391.00	6,040,333.00	0.00	1,451,600.00	0.00	7,491,933.00	7,310,458.00
1.1 (P)	01	00	0005	0000			2	1	1	1	01	Sueldos fijos	1.1.02	20	1955	100	14,802,391.00	0.00	14,802,391.00	6,040,333.00	0.00	1,451,600.00	0.00	7,491,933.00	7,310,458.00
	01	00	0005				2	1	1	4		Sueldo anual no.13					1,233,533.00	0.00	1,233,533.00	0.00	0.00	0.00	0.00	0.00	1,233,533.00
1.1 (P)	01	00	0005	0000			2	1	1	4	01	Sueldo Anual No. 13	1.1.02	20	1955	100	1,233,533.00	0.00	1,233,533.00	0.00	0.00	0.00	0.00	0.00	1,233,533.00
	01	00	0005				2	1	2			SOBRESUELDOS					1,027,823.00	0.00	1,027,823.00	0.00	0.00	0.00	0.00	0.00	1,027,823.00
	01	00	0005				2	1	2	2		Compensación					1,027,823.00	0.00	1,027,823.00	0.00	0.00	0.00	0.00	0.00	1,027,823.00
1.1 (P)	01	00	0005	0000			2	1	2	2	02	Compensación por horas extraordinarias	1.1.02	20	1955	100	127,823.00	0.00	127,823.00	0.00	0.00	0.00	0.00	0.00	127,823.00
1.1 (P)	01	00	0005	0000			2	1	2	2	06	Compensación por resultados	1.1.02	20	1955	100	900,000.00	0.00	900,000.00	0.00	0.00	0.00	0.00	0.00	900,000.00
	01	00	0005				2	1	5			CONTRIBUCIONES A LA SEGURIDAD SOCIAL					2,294,371.00	0.00	2,294,371.00	908,237.00	0.00	218,901.00	0.00	1,127,138.00	1,167,233.00
	01	00	0005				2	1	5	1		Contribuciones al seguro de salud					1,065,772.00	0.00	1,065,772.00	420,553.00	0.00	101,377.00	0.00	521,930.00	543,842.00
1.1 (P)	01	00	0005	0000			2	1	5	1	01	Contribuciones al seguro de salud	1.1.02	20	1955	100	1,065,772.00	0.00	1,065,772.00	420,553.00	0.00	101,377.00	0.00	521,930.00	543,842.00
	01	00	0005				2	1	5	2		Contribuciones al seguro de pensiones					1,050,970.00	0.00	1,050,970.00	421,763.00	0.00	101,644.00	0.00	523,407.00	527,563.00
1.1 (P)	01	00	0005	0000			2	1	5	2	01	Contribuciones al seguro de pensiones	1.1.02	20	1955	100	1,050,970.00	0.00	1,050,970.00	421,763.00	0.00	101,644.00	0.00	523,407.00	527,563.00
	01	00	0005				2	1	5	3		Contribuciones al seguro de riesgo laboral					177,629.00	0.00	177,629.00	65,921.00	0.00	15,880.00	0.00	81,801.00	95,828.00
1.1 (P)	01	00	0005	0000			2	1	5	3	01	Contribuciones al seguro de riesgo laboral	1.1.02	20	1955	100	177,629.00	0.00	177,629.00	65,921.00	0.00	15,880.00	0.00	81,801.00	95,828.00
	01	00	0008				2					GASTOS					2,853,050.00	0.00	2,853,050.00	408,229.00	0.00	33,174.00	0.00	439,403.00	2,413,647.00
	01	00	0008				2	1				REMUNERACIONES Y CONTRIBUCIONES					2,853,050.00	0.00	2,853,050.00	408,229.00	0.00	33,174.00	0.00	439,403.00	2,413,647.00
	01	00	0008				2	1	1			REMUNERACIONES					2,499,250.00	0.00	2,499,250.00	352,050.00	0.00	28,750.00	0.00	380,800.00	2,118,450.00
	01	00	0008				2	1	1	1		Remuneraciones al personal fijo					2,307,000.00	0.00	2,307,000.00	352,050.00	0.00	28,750.00	0.00	380,800.00	1,926,200.00

Preparado por

Revisado por

Aprobado por

Form. N° EP-02
Aprobado por
DIGEPRES

MINISTERIO DE HACIENDA
DIRECCION GENERAL DE PRESUPUESTO

EJECUCION DE LOS GASTOS Y APLICACIONES FINANCIERAS POR DESTINO DE FONDOS Y ESTRUCTURA PROGRAMATICA
CORRESPONDIENTE AL MES JUNIO DEL AÑO 2018

CODIGO DEL CAPITULO : **7001**

DENOMINACION : **Ayuntamiento del Distrito Nacional**

DESTINO DE FONDO: **Todos (P, S, I, E)**

Destino de Fondo	Estructura				Institución Recept.	Código SNIP	Clasificador de Gasto					Denominación del Gasto	Función	Fuente de Financiamiento	Fuente Específica	Organismo Financiador	Presupuesto			Ejecución del Gasto						
	Partida no. Asignables a Programas	Programa	Proyecto	Actividad / Obra			Tipo	Objeto	Cuentas	Sub-Cuenta	Auxiliar						Presupuesto Original Año Actual	Modificaciones	Vigente	Acumulado Anterior	Compromiso	Devengado	Pagado	Devengado a la Fecha	Balance Disponible	
1	2	3	4	5	6	7	8	9	10	11	12	13	14	15	16	17	18	19	20 = 18 + 0 - 19	21	22	23	24	25 = 21 + 23	26 = 20 - 25	
1.1 (P)	01	00	0006	0000			2	1	1	1	01	Sueldos fijos	1.1.02	20	1955	100	2,307,000.00	0.00	2,307,000.00	352,050.00	0.00	28,750.00	0.00	380,800.00	0.00	1,926,200.00
							2	1	1	4		Sueldo anual no.13					192,250.00	0.00	192,250.00	0.00	0.00	0.00	0.00	0.00	192,250.00	
1.1 (P)	01	00	0006	0000			2	1	1	4	01	Sueldo Anual No. 13	1.1.02	20	1955	100	192,250.00	0.00	192,250.00	0.00	0.00	0.00	0.00	0.00	192,250.00	
							2	1	5			CONTRIBUCIONES A LA SEGURIDAD SOCIAL					353,800.00	0.00	353,800.00	54,179.00	0.00	4,424.00	0.00	58,603.00	0.00	295,197.00
							2	1	5	1		Contribuciones al seguro de salud					163,566.00	0.00	163,566.00	24,959.00	0.00	2,038.00	0.00	26,997.00	0.00	136,569.00
1.1 (P)	01	00	0006	0000			2	1	5	1	01	Contribuciones al seguro de salud	1.1.02	20	1955	100	163,566.00	0.00	163,566.00	24,959.00	0.00	2,038.00	0.00	26,997.00	0.00	136,569.00
							2	1	5	2		Contribuciones al seguro de pensiones					163,797.00	0.00	163,797.00	24,998.00	0.00	2,041.00	0.00	27,037.00	0.00	136,760.00
1.1 (P)	01	00	0006	0000			2	1	5	2	01	Contribuciones al seguro de pensiones	1.1.02	20	1955	100	163,797.00	0.00	163,797.00	24,998.00	0.00	2,041.00	0.00	27,037.00	0.00	136,760.00
							2	1	5	3		Contribuciones al seguro de riesgo laboral					26,437.00	0.00	26,437.00	4,224.00	0.00	345.00	0.00	4,569.00	0.00	21,868.00
1.1 (P)	01	00	0006	0000			2	1	5	3	01	Contribuciones al seguro de riesgo laboral	1.1.02	20	1955	100	26,437.00	0.00	26,437.00	4,224.00	0.00	345.00	0.00	4,569.00	0.00	21,868.00
																	61,371,404.00	0.00	61,371,404.00	28,223,179.00	0.00	5,774,856.00	181,000.00	33,997,835.00	0.00	27,373,569.00
																	61,371,404.00	0.00	61,371,404.00	28,223,179.00	0.00	5,774,856.00	181,000.00	33,997,835.00	0.00	27,373,569.00
																	61,371,404.00	0.00	61,371,404.00	28,223,179.00	0.00	5,774,856.00	181,000.00	33,997,835.00	0.00	27,373,569.00
							2					GASTOS					61,371,404.00	0.00	61,371,404.00	28,223,179.00	0.00	5,774,856.00	181,000.00	33,997,835.00	0.00	27,373,569.00
							2	1				REMUNERACIONES Y CONTRIBUCIONES					61,371,404.00	0.00	61,371,404.00	28,223,179.00	0.00	5,774,856.00	181,000.00	33,997,835.00	0.00	27,373,569.00
							2	1	1			REMUNERACIONES					53,493,674.00	0.00	53,493,674.00	24,694,299.00	0.00	5,040,693.00	181,000.00	29,734,992.00	0.00	23,758,682.00
							2	1	1	1		Remuneraciones al personal fijo					49,378,776.00	0.00	49,378,776.00	24,694,299.00	0.00	5,040,693.00	181,000.00	29,734,992.00	0.00	19,643,784.00
1.1 (P)	01	00	0001	0000			2	1	1	1	01	Sueldos fijos	2.5.03	20	1955	100	49,378,776.00	0.00	49,378,776.00	24,694,299.00	0.00	5,040,693.00	181,000.00	29,734,992.00	0.00	19,643,784.00
							2	1	1	4		Sueldo anual no.13					4,114,898.00	0.00	4,114,898.00	0.00	0.00	0.00	0.00	0.00	0.00	4,114,898.00
1.1 (P)	01	00	0001	0000			2	1	1	4	01	Sueldo Anual No. 13	2.5.03	20	1955	100	4,114,898.00	0.00	4,114,898.00	0.00	0.00	0.00	0.00	0.00	0.00	4,114,898.00
							2	1	2			SOBRESUELDOS					150,000.00	0.00	150,000.00	0.00	0.00	0.00	0.00	0.00	0.00	150,000.00
							2	1	2	2		Compensación					150,000.00	0.00	150,000.00	0.00	0.00	0.00	0.00	0.00	0.00	150,000.00
1.1 (P)	01	00	0001	0000			2	1	2	2	02	Compensación por horas extraordinarias	2.5.03	20	1955	100	150,000.00	0.00	150,000.00	0.00	0.00	0.00	0.00	0.00	0.00	150,000.00
							2	1	5			CONTRIBUCIONES A LA SEGURIDAD SOCIAL					7,727,730.00	0.00	7,727,730.00	3,528,880.00	0.00	733,963.00	0.00	4,262,643.00	0.00	3,464,887.00
							2	1	5	1		Contribuciones al seguro de salud					3,577,676.00	0.00	3,577,676.00	1,629,950.00	0.00	339,343.00	0.00	1,969,293.00	0.00	1,608,383.00
1.1 (P)	01	00	0001	0000			2	1	5	1	01	Contribuciones al seguro de salud	2.5.03	20	1955	100	3,577,676.00	0.00	3,577,676.00	1,629,950.00	0.00	339,343.00	0.00	1,969,293.00	0.00	1,608,383.00
							2	1	5	2		Contribuciones al seguro de pensiones					3,582,722.00	0.00	3,582,722.00	1,639,078.00	0.00	340,068.00	0.00	1,979,148.00	0.00	1,603,576.00

Preparado por

Revisado por

Aprobado por

MINISTERIO DE HACIENDA
DIRECCION GENERAL DE PRESUPUESTO
EJECUCION DE LOS GASTOS Y APLICACIONES FINANCIERAS POR DESTINO DE FONDOS Y ESTRUCTURA PROGRAMATICA
CORRESPONDIENTE AL MES JUNIO DEL AÑO 2018

CODIGO DEL CAPITULO : **7001**

DENOMINACION : **Ayuntamiento del Distrito Nacional**

DESTINO DE FONDO: **Todos (P, S, I, E)**

Destino de Fondo	Estructura				Institución Recept.	Código SNIP	Clasificador de Gasto					Denominación del Gasto	Función	Fuente de Financiamiento	Fuente Especifica	Organismo Financiador	Presupuesto			Ejecución del Gasto						
	Perdida no Asignables a Programas	Programa	Proyecto	Actividad /Obra			Tipo	Objeto	Cuenta	Sub-Cuenta	Auxiliar						Presupuesto Original Año Actual	Modificaciones	Vigente	Acumulado Anterior	Compromiso	Devengado	Pagado	Devengado a la Fecha	Balance Disponible	
1	2	3	4	5	6	7	8	9	10	11	12	13	14	15	16	17	18	19	20 = 18 + 0 - 19	21	22	23	24	25 = 21 + 23	26 = 20 - 25	
1.1 (P)		11	00	0001	0000		2	1	5	2	01	Contribuciones al seguro de pensiones	2.5.03	20	1955	100	3,582,722.00	0.00	3,582,722.00	1,639,078.00	0.00	340,068.00	0.00	1,979,146.00	1,603,576.00	
		11	00	0001			2	1	5	3		Contribuciones al seguro de riesgo laboral					587,332.00	0.00	587,332.00	259,852.00	0.00	54,552.00	0.00	314,404.00	252,928.00	
1.1 (P)		11	00	0001	0000		2	1	5	3	01	Contribuciones al seguro de riesgo laboral	2.5.03	20	1955	100	587,332.00	0.00	587,332.00	259,852.00	0.00	54,552.00	0.00	314,404.00	252,928.00	
		12	00														319,222,733.00	0.00	319,222,733.00	158,313,034.00	0.00	32,156,244.00	830,521.00	190,469,278.00	128,753,455.00	
		12	00														319,222,733.00	0.00	319,222,733.00	158,313,034.00	0.00	32,156,244.00	830,521.00	190,469,278.00	128,753,455.00	
		12	00	0001													15,728,702.00	0.00	15,728,702.00	3,570,409.00	0.00	681,188.00	0.00	4,251,597.00	11,477,105.00	
		12	00	0001			2					GASTOS					15,728,702.00	0.00	15,728,702.00	3,570,409.00	0.00	681,188.00	0.00	4,251,597.00	11,477,105.00	
		12	00	0001			2	1				REMUNERACIONES Y CONTRIBUCIONES					15,728,702.00	0.00	15,728,702.00	3,570,409.00	0.00	681,188.00	0.00	4,251,597.00	11,477,105.00	
		12	00	0001			2	1	1			REMUNERACIONES					13,660,491.00	0.00	13,660,491.00	3,125,200.00	0.00	596,533.00	0.00	3,721,733.00	9,938,758.00	
		12	00	0001			2	1	1	1		Remuneraciones al personal fijo					12,609,684.00	0.00	12,609,684.00	3,125,200.00	0.00	596,533.00	0.00	3,721,733.00	8,887,951.00	
1.1 (P)		12	00	0001	0000		2	1	1	1	01	Sueldos fijos	1.1.02	20	1955	100	12,609,684.00	0.00	12,609,684.00	3,125,200.00	0.00	596,533.00	0.00	3,721,733.00	8,887,951.00	
		12	00	0001			2	1	1	4		Sueldo anual no.13					1,050,807.00	0.00	1,050,807.00	0.00	0.00	0.00	0.00	0.00	1,050,807.00	
1.1 (P)		12	00	0001	0000		2	1	1	4	01	Sueldo Anual No. 13	1.1.02	20	1955	100	1,050,807.00	0.00	1,050,807.00	0.00	0.00	0.00	0.00	0.00	1,050,807.00	
		12	00	0001			2	1	2			SOBRESUELDOS					50,000.00	0.00	50,000.00	0.00	0.00	0.00	0.00	0.00	50,000.00	
		12	00	0001			2	1	2	2		Compensación					50,000.00	0.00	50,000.00	0.00	0.00	0.00	0.00	0.00	50,000.00	
1.1 (P)		12	00	0001	0000		2	1	2	2	02	Compensación por horas extraordinarias	1.1.02	20	1955	100	50,000.00	0.00	50,000.00	0.00	0.00	0.00	0.00	0.00	0.00	50,000.00
		12	00	0001			2	1	5			CONTRIBUCIONES A LA SEGURIDAD SOCIAL					2,018,211.00	0.00	2,018,211.00	445,209.00	0.00	84,655.00	0.00	529,864.00	1,488,347.00	
		12	00	0001			2	1	5	1		Contribuciones al seguro de salud					931,642.00	0.00	931,642.00	206,778.00	0.00	39,335.00	0.00	248,113.00	685,529.00	
1.1 (P)		12	00	0001	0000		2	1	5	1	01	Contribuciones al seguro de salud	1.1.02	20	1955	100	931,642.00	0.00	931,642.00	206,778.00	0.00	39,335.00	0.00	246,113.00	685,529.00	
		12	00	0001			2	1	5	2		Contribuciones al seguro de pensiones					932,955.00	0.00	932,955.00	207,689.00	0.00	39,514.00	0.00	247,203.00	685,752.00	
1.1 (P)		12	00	0001	0000		2	1	5	2	01	Contribuciones al seguro de pensiones	1.1.02	20	1955	100	932,955.00	0.00	932,955.00	207,689.00	0.00	39,514.00	0.00	247,203.00	685,752.00	
		12	00	0001			2	1	5	3		Contribuciones al seguro de riesgo laboral					153,614.00	0.00	153,614.00	30,742.00	0.00	5,806.00	0.00	38,548.00	117,068.00	
1.1 (P)		12	00	0001	0000		2	1	5	3	01	Contribuciones al seguro de riesgo laboral	1.1.02	20	1955	100	153,614.00	0.00	153,614.00	30,742.00	0.00	5,806.00	0.00	36,548.00	117,068.00	
		12	00	0002													1,679,598.00	0.00	1,679,598.00	1,013,125.00	0.00	233,665.00	0.00	1,246,790.00	432,808.00	
		12	00	0002			2					GASTOS					1,679,598.00	0.00	1,679,598.00	1,013,125.00	0.00	233,665.00	0.00	1,246,790.00	432,808.00	
		12	00	0002			2	1				REMUNERACIONES Y CONTRIBUCIONES					1,679,598.00	0.00	1,679,598.00	1,013,125.00	0.00	233,665.00	0.00	1,246,790.00	432,808.00	
		12	00	0002			2	1	1			REMUNERACIONES					1,385,000.00	0.00	1,385,000.00	878,000.00	0.00	202,500.00	0.00	1,080,500.00	284,500.00	

Preparado por

Revisado por

Aprobado por

MINISTERIO DE HACIENDA
DIRECCION GENERAL DE PRESUPUESTO
EJECUCION DE LOS GASTOS Y APLICACIONES FINANCIERAS POR DESTINO DE FONDOS Y ESTRUCTURA PROGRAMATICA
CORRESPONDIENTE AL MES JUNIO DEL AÑO 2018

CODIGO DEL CAPITULO : **7001**

DENOMINACION : **Ayuntamiento del Distrito Nacional**

DESTINO DE FONDO: **Todos (P, S, I, E)**

Destino de Fondo	Estructura				Institución Recapt.	Código SNIP	Clasificador de Gasto					Función	Fuente de Financiamiento	Fuente Especifica	Organismo Financiador	Presupuesto			Ejecución del Gasto						
	Partida no Asignables a Programas	Programa	Proyecto	Actividad /Obra			Tipo	Objeto	Cuenta	Sub-Cuenta	Auxiliar					Denominación del Gasto	Presupuesto Original Año Actual	Modificaciones	Vigente	Acumulado Anterior	Compromiso	Devengado	Pagado	Devengado a la Fecha	Balanco Disponible
1	2	3	4	5	6	7	8	9	10	11	12	13	14	15	16	17	18	19	20 = 18 + 0 - 19	21	22	23	24	25 = 21 + 23	26 = 20 - 25
1.1 (P)		12 00	0002	0000			2	1	1	1	1	Remuneraciones al personal fijo	3.2.01	20	1955	100	1,260,000.00	0.00	1,260,000.00	878,000.00	0.00	202,500.00	0.00	1,080,500.00	179,500.00
		12 00	0002	0000			2	1	1	1	01	Sueldos fijos	3.2.01	20	1955	100	1,260,000.00	0.00	1,260,000.00	878,000.00	0.00	202,500.00	0.00	1,080,500.00	179,500.00
		12 00	0002				2	1	1	4		Sueldo anual no.13					105,000.00	0.00	105,000.00	0.00	0.00	0.00	0.00	0.00	105,000.00
1.1 (P)		12 00	0002	0000			2	1	1	4	01	Sueldo Anual No. 13	3.2.01	20	1955	100	105,000.00	0.00	105,000.00	0.00	0.00	0.00	0.00	0.00	105,000.00
		12 00	0002				2	1	2			SOBRESUELDOS					100,000.00	0.00	100,000.00	0.00	0.00	0.00	0.00	0.00	100,000.00
		12 00	0002				2	1	2	2		Compensación					100,000.00	0.00	100,000.00	0.00	0.00	0.00	0.00	0.00	100,000.00
1.1 (P)		12 00	0002	0000			2	1	2	2	02	Compensación por horas extraordinarias	3.2.01	20	1955	100	100,000.00	0.00	100,000.00	0.00	0.00	0.00	0.00	0.00	100,000.00
		12 00	0002				2	1	5			CONTRIBUCIONES A LA SEGURIDAD SOCIAL					214,598.00	0.00	214,598.00	135,125.00	0.00	31,165.00	0.00	166,290.00	48,308.00
		12 00	0002				2	1	5	1		Contribuciones al seguro de salud					98,883.00	0.00	98,883.00	62,249.00	0.00	14,357.00	0.00	76,606.00	22,257.00
1.1 (P)		12 00	0002	0000			2	1	5	1	01	Contribuciones al seguro de salud	3.2.01	20	1955	100	98,883.00	0.00	98,883.00	62,249.00	0.00	14,357.00	0.00	76,606.00	22,257.00
		12 00	0002				2	1	5	2		Contribuciones al seguro de pensiones					99,002.00	0.00	99,002.00	62,340.00	0.00	14,378.00	0.00	76,718.00	22,284.00
1.1 (P)		12 00	0002	0000			2	1	5	2	01	Contribuciones al seguro de pensiones	3.2.01	20	1955	100	99,002.00	0.00	99,002.00	62,340.00	0.00	14,378.00	0.00	76,718.00	22,284.00
		12 00	0002				2	1	5	3		Contribuciones al seguro de riesgo laboral					16,733.00	0.00	16,733.00	10,536.00	0.00	2,430.00	0.00	12,966.00	3,767.00
1.1 (P)		12 00	0002	0000			2	1	5	3	01	Contribuciones al seguro de riesgo laboral	3.2.01	20	1955	100	16,733.00	0.00	16,733.00	10,536.00	0.00	2,430.00	0.00	12,966.00	3,767.00
		12 00	0003				2					GASTOS					130,097,882.00	0.00	130,097,882.00	74,756,000.00	0.00	14,887,116.00	830,521.00	89,643,116.00	40,454,766.00
		12 00	0003				2					REMUNERACIONES Y CONTRIBUCIONES					130,097,882.00	0.00	130,097,882.00	74,756,000.00	0.00	14,887,116.00	830,521.00	89,643,116.00	40,454,766.00
		12 00	0003				2	1				REMUNERACIONES					111,853,932.00	0.00	111,853,932.00	65,061,394.00	0.00	13,025,305.00	830,521.00	78,086,699.00	33,567,233.00
		12 00	0003				2	1	1	1		Remuneraciones al personal fijo					103,065,168.00	0.00	103,065,168.00	65,061,394.00	0.00	13,025,305.00	830,521.00	78,086,699.00	24,978,469.00
1.1 (P)		12 00	0003	0000			2	1	1	1	01	Sueldos fijos	3.2.02	20	1955	100	103,065,168.00	0.00	103,065,168.00	65,061,394.00	0.00	13,025,305.00	830,521.00	78,086,699.00	24,978,469.00
		12 00	0003				2	1	1	4		Sueldo anual no.13					8,588,764.00	0.00	8,588,764.00	0.00	0.00	0.00	0.00	0.00	8,588,764.00
1.1 (P)		12 00	0003	0000			2	1	1	4	01	Sueldo Anual No. 13	3.2.02	20	1955	100	8,588,764.00	0.00	8,588,764.00	0.00	0.00	0.00	0.00	0.00	8,588,764.00
		12 00	0003				2	1	2			SOBRESUELDOS					2,500,000.00	0.00	2,500,000.00	505,200.00	0.00	0.00	0.00	505,200.00	1,994,800.00
		12 00	0003				2	1	2	2		Compensación					2,500,000.00	0.00	2,500,000.00	505,200.00	0.00	0.00	0.00	505,200.00	1,994,800.00
1.1 (P)		12 00	0003	0000			2	1	2	2	02	Compensación por horas extraordinarias	3.2.02	20	1955	100	2,500,000.00	0.00	2,500,000.00	505,200.00	0.00	0.00	0.00	505,200.00	1,994,800.00
		12 00	0003				2	1	5			CONTRIBUCIONES A LA SEGURIDAD SOCIAL					15,943,950.00	0.00	15,943,950.00	9,189,406.00	0.00	1,881,811.00	0.00	11,051,217.00	4,892,733.00
		12 00	0003				2	1	5	1		Contribuciones al seguro de salud					7,354,092.00	0.00	7,354,092.00	4,237,687.00	0.00	658,426.00	0.00	5,096,113.00	2,257,979.00

Preparado por

Revisado por

Aprobado por

MINISTERIO DE HACIENDA
DIRECCION GENERAL DE PRESUPUESTO

EJECUCION DE LOS GASTOS Y APLICACIONES FINANCIERAS POR DESTINO DE FONDOS Y ESTRUCTURA PROGRAMATICA
CORRESPONDIENTE AL MES JUNIO DEL AÑO 2018

CODIGO DEL CAPITULO : **7001**

DENOMINACION : **Ayuntamiento del Distrito Nacional**

DESTINO DE FONDO: **Todos (P, S, I, E)**

Destino de Fondo	Estructura				Institución Recopct.	Código SNIP	Clasificador de Gasto				Denominación del Gasto	Función	Fuente de Financiamiento	Fuente Especifica	Organismo Financiador	Presupuesto			Ejecución del Gasto						
	Perdidas no Asignables a Programas	Programa	Proyecto	Actividad /Obra			Tipo	Objeto	Cuenta	Sub-Cuenta						Auxiliar	Presupuesto Original Año Actual	Modificaciones	Vigente	Acumulado Anterior	Compromiso	Devengado	Pagado	Devengado a la Fecha	Balance Disponible
1	2	3	4	5	6	7	8	9	10	11	12	13	14	15	16	17	18	19	20 = 18 + c - 18	21	22	23	24	25 = 21 + 23	26 = 20 - 25
1.1 (P)		12	00	0003	0000		2	1	5	1	01	Contribuciones al seguro de salud	3.2.02	20	1955	100	7,354,092.00	0.00	7,354,092.00	4,237,687.00	0.00	858,426.00	0.00	5,096,113.00	2,257,979.00
		12	00	0003	0000		2	1	5	2		Contribuciones al seguro de pensiones					7,364,531.00	0.00	7,364,531.00	4,244,294.00	0.00	859,782.00	0.00	5,104,056.00	2,260,475.00
1.1 (P)		12	00	0003	0000		2	1	5	2	01	Contribuciones al seguro de pensiones	3.2.02	20	1955	100	7,364,531.00	0.00	7,364,531.00	4,244,294.00	0.00	859,782.00	0.00	5,104,056.00	2,260,475.00
		12	00	0003	0000		2	1	5	3		Contribuciones al seguro de riesgo laboral					1,225,327.00	0.00	1,225,327.00	707,425.00	0.00	143,623.00	0.00	851,048.00	374,279.00
1.1 (P)		12	00	0003	0000		2	1	5	3	01	Contribuciones al seguro de riesgo laboral	3.2.02	20	1955	100	1,225,327.00	0.00	1,225,327.00	707,425.00	0.00	143,623.00	0.00	851,048.00	374,279.00
		12	00	0004													27,517,790.00	(5,029,423.00)	22,488,367.00	2,519,319.00	0.00	130,909.00	0.00	2,650,228.00	19,838,139.00
		12	00	0004			2					GASTOS					27,517,790.00	(5,029,423.00)	22,488,367.00	2,519,319.00	0.00	130,909.00	0.00	2,650,228.00	19,838,139.00
		12	00	0004			2	1				REMUNERACIONES Y CONTRIBUCIONES					27,517,790.00	(5,029,423.00)	22,488,367.00	2,519,319.00	0.00	130,909.00	0.00	2,650,228.00	19,838,139.00
		12	00	0004			2	1	1			REMUNERACIONES					23,682,403.00	(4,408,180.00)	19,454,223.00	2,445,474.00	0.00	113,781.00	0.00	2,559,255.00	16,894,988.00
		12	00	0004			2	1	1	1		Remuneraciones al personal fijo					19,908,372.00	(4,408,180.00)	15,500,192.00	489,774.00	0.00	113,781.00	0.00	603,555.00	14,896,637.00
1.1 (P)		12	00	0004	0000		2	1	1	1	01	Sueldos fijos	3.1.01	20	1955	100	19,908,372.00	(4,408,180.00)	15,500,192.00	489,774.00	0.00	113,781.00	0.00	603,555.00	14,896,637.00
		12	00	0004			2	1	1	2		Remuneraciones al personal con carácter transitorio					2,295,000.00	0.00	2,295,000.00	1,955,700.00	0.00	0.00	0.00	1,955,700.00	339,300.00
1.1 (P)		12	00	0004	0000		2	1	1	2	06	Jornales	3.1.01	20	1955	100	2,295,000.00	0.00	2,295,000.00	1,955,700.00	0.00	0.00	0.00	1,955,700.00	339,300.00
		12	00	0004			2	1	1	4		Sueldo anual no.13					1,659,031.00	0.00	1,659,031.00	0.00	0.00	0.00	0.00	0.00	1,659,031.00
1.1 (P)		12	00	0004	0000		2	1	1	4	01	Sueldo Anual No. 13	3.1.01	20	1955	100	1,659,031.00	0.00	1,659,031.00	0.00	0.00	0.00	0.00	0.00	1,659,031.00
		12	00	0004			2	1	2			SOBRESUELDOS					600,000.00	0.00	600,000.00	0.00	0.00	0.00	0.00	0.00	600,000.00
		12	00	0004			2	1	2	2		Compensación					600,000.00	0.00	600,000.00	0.00	0.00	0.00	0.00	0.00	600,000.00
1.1 (P)		12	00	0004	0000		2	1	2	2	06	Compensación por resultados	3.1.01	20	1955	100	600,000.00	0.00	600,000.00	0.00	0.00	0.00	0.00	0.00	600,000.00
		12	00	0004			2	1	5			CONTRIBUCIONES A LA SEGURIDAD SOCIAL					3,055,387.00	(621,243.00)	2,434,144.00	73,845.00	0.00	17,128.00	0.00	90,973.00	2,343,171.00
		12	00	0004			2	1	5	1		Contribuciones al seguro de salud					1,411,504.00	(268,941.00)	1,142,563.00	34,725.00	0.00	8,087.00	0.00	42,792.00	1,099,771.00
1.1 (P)		12	00	0004	0000		2	1	5	1	01	Contribuciones al seguro de salud	3.1.01	20	1955	100	1,411,504.00	(268,941.00)	1,142,563.00	34,725.00	0.00	8,067.00	0.00	42,792.00	1,099,771.00
		12	00	0004			2	1	5	2		Contribuciones al seguro de pensiones					1,413,495.00	(304,551.00)	1,108,944.00	34,772.00	0.00	8,078.00	0.00	42,850.00	1,066,094.00
1.1 (P)		12	00	0004	0000		2	1	5	2	01	Contribuciones al seguro de pensiones	3.1.01	20	1955	100	1,413,495.00	(304,551.00)	1,108,944.00	34,772.00	0.00	8,078.00	0.00	42,850.00	1,066,094.00
		12	00	0004			2	1	5	3		Contribuciones al seguro de riesgo laboral					230,388.00	(47,751.00)	182,637.00	4,348.00	0.00	983.00	0.00	5,331.00	177,306.00
1.1 (P)		12	00	0004	0000		2	1	5	3	01	Contribuciones al seguro de riesgo laboral	3.1.01	20	1955	100	230,388.00	(47,751.00)	182,637.00	4,348.00	0.00	983.00	0.00	5,331.00	177,306.00
		12	00	0005								GASTOS					8,670,284.00	0.00	8,670,284.00	3,491,882.00	0.00	703,047.00	0.00	4,194,909.00	4,475,375.00
		12	00	0005			2					GASTOS					8,670,284.00	0.00	8,670,284.00	3,491,882.00	0.00	703,047.00	0.00	4,194,909.00	4,475,375.00

Preparado por

Revisado por

Aprobado por

MINISTERIO DE HACIENDA
DIRECCION GENERAL DE PRESUPUESTO
EJECUCION DE LOS GASTOS Y APLICACIONES FINANCIERAS POR DESTINO DE FONDOS Y ESTRUCTURA PROGRAMATICA
CORRESPONDIENTE AL MES JUNIO DEL AÑO 2018

CODIGO DEL CAPITULO : 7001

DENOMINACION : Ayuntamiento del Distrito Nacional

DESTINO DE FONDO: Todos (P, S, I, E)

Destino de Fondo	Estructura				Institución Recapt.	Código SNIIP	Clasificador de Gasto					Denominación del Gasto	Función	Fuente de Financiamiento	Fuente Especifica	Organismo Financiador	Presupuesto			Ejecución del Gasto						
	Perdida no Asignables a Programas	Programa	Proyecto	Actividad / Obra			Tipo	Objeto	Cuenta	Sub-Cuenta	Auxiliar						Presupuesto Original Año Actual	Modificaciones	Vigente	Acumulado Anterior	Compromiso	Devengado	Pagado	Devengado a la Fecha	Balance Disponible	
1	2	3	4	5	6	7	8	9	10	11	12	13	14	15	16	17	18	19	20 = 18 + e - 19	21	22	23	24	25 = 21 + 23	26 = 20 - 25	
1.1 (P)		12	00	0005			2	1				REMUNERACIONES Y CONTRIBUCIONES					8,670,284.00	0.00	8,670,284.00	3,491,882.00	0.00	703,047.00	0.00	4,194,909.00	4,475,375.00	
		12	00	0005			2	1	1			REMUNERACIONES					7,582,081.00	0.00	7,582,081.00	3,026,277.00	0.00	609,307.00	0.00	3,635,584.00	3,946,497.00	
		12	00	0005			2	1	1	1		Remuneraciones al personal fijo					6,998,844.00	0.00	6,998,844.00	3,026,277.00	0.00	609,307.00	0.00	3,635,584.00	3,363,260.00	
		12	00	0005	0000			2	1	1	1	01	Sueldos fijos	2.1.02	20	1955	100	6,998,844.00	0.00	6,998,844.00	3,026,277.00	0.00	609,307.00	0.00	3,635,584.00	3,363,260.00
1.1 (P)		12	00	0005			2	1	1	4		Sueldo anual no.13					583,237.00	0.00	583,237.00	0.00	0.00	0.00	0.00	0.00	583,237.00	
		12	00	0005	0000			2	1	1	4	01	Sueldo Anual No. 13	2.1.02	20	1955	100	583,237.00	0.00	583,237.00	0.00	0.00	0.00	0.00	0.00	583,237.00
1.1 (P)		12	00	0005			2	1	5			CONTRIBUCIONES A LA SEGURIDAD SOCIAL					1,088,203.00	0.00	1,088,203.00	485,585.00	0.00	93,740.00	0.00	559,325.00	528,878.00	
		12	00	0005			2	1	5	1		Contribuciones al seguro de salud					501,323.00	0.00	501,323.00	214,564.00	0.00	43,200.00	0.00	257,764.00	243,559.00	
		12	00	0005	0000			2	1	5	1	01	Contribuciones al seguro de salud	2.1.02	20	1955	100	501,323.00	0.00	501,323.00	214,564.00	0.00	43,200.00	0.00	257,764.00	243,559.00
1.1 (P)		12	00	0005			2	1	5	2		Contribuciones al seguro de pensiones					502,030.00	0.00	502,030.00	214,867.00	0.00	43,261.00	0.00	258,128.00	243,902.00	
		12	00	0005	0000			2	1	5	2	01	Contribuciones al seguro de pensiones	2.1.02	20	1955	100	502,030.00	0.00	502,030.00	214,867.00	0.00	43,261.00	0.00	258,128.00	243,902.00
1.1 (P)		12	00	0005			2	1	5	3		Contribuciones al seguro de riesgo laboral					84,850.00	0.00	84,850.00	38,154.00	0.00	7,278.00	0.00	43,433.00	41,417.00	
		12	00	0005	0000			2	1	5	3	01	Contribuciones al seguro de riesgo laboral	2.1.02	20	1955	100	84,850.00	0.00	84,850.00	38,154.00	0.00	7,278.00	0.00	43,433.00	41,417.00
	12	00	0006				2					GASTOS					95,425,648.00	0.00	95,425,648.00	38,454,385.00	0.00	8,154,425.00	0.00	48,608,810.00	48,816,838.00	
	12	00	0006				2	1				REMUNERACIONES Y CONTRIBUCIONES					95,425,648.00	0.00	95,425,648.00	38,454,385.00	0.00	8,154,425.00	0.00	48,608,810.00	48,816,838.00	
1.1 (P)		12	00	0006			2	1	1			REMUNERACIONES					82,680,000.00	0.00	82,680,000.00	33,362,335.00	0.00	7,074,843.00	0.00	40,436,978.00	42,243,022.00	
		12	00	0006			2	1	1	1		Remuneraciones al personal fijo					76,320,000.00	0.00	76,320,000.00	33,362,335.00	0.00	7,074,843.00	0.00	40,436,978.00	35,883,022.00	
		12	00	0006	0000			2	1	1	1	01	Sueldos fijos	1.4.01	20	1955	100	76,320,000.00	0.00	76,320,000.00	33,362,335.00	0.00	7,074,843.00	0.00	40,436,978.00	35,883,022.00
		12	00	0006			2	1	1	4		Sueldo anual no.13					6,360,000.00	0.00	6,360,000.00	0.00	0.00	0.00	0.00	0.00	6,360,000.00	
1.1 (P)		12	00	0006	0000			2	1	1	4	01	Sueldo Anual No. 13	1.4.01	20	1955	100	6,360,000.00	0.00	6,360,000.00	0.00	0.00	0.00	0.00	0.00	6,360,000.00
		12	00	0006			2	1	2			BOBRESUELDOS					1,000,000.00	0.00	1,000,000.00	0.00	0.00	0.00	0.00	0.00	1,000,000.00	
1.1 (P)		12	00	0006			2	1	2	2		Compensación					1,000,000.00	0.00	1,000,000.00	0.00	0.00	0.00	0.00	0.00	1,000,000.00	
		12	00	0006	0000			2	1	2	2	02	Compensación por horas extraordinarias	1.4.01	20	1955	100	1,000,000.00	0.00	1,000,000.00	0.00	0.00	0.00	0.00	0.00	1,000,000.00
1.1 (P)		12	00	0006			2	1	5			CONTRIBUCIONES A LA SEGURIDAD SOCIAL					11,745,648.00	0.00	11,745,648.00	5,092,050.00	0.00	1,079,782.00	0.00	6,171,832.00	5,573,816.00	
		12	00	0006			2	1	5	1		Contribuciones al seguro de salud					5,418,267.00	0.00	5,418,267.00	2,350,592.00	0.00	498,833.00	0.00	2,849,225.00	2,569,042.00	
		12	00	0006	0000			2	1	5	1	01	Contribuciones al seguro de salud	1.4.01	20	1955	100	5,418,267.00	0.00	5,418,267.00	2,350,592.00	0.00	498,833.00	0.00	2,849,225.00	2,569,042.00

Preparado por

Revisado por

Aprobado por

MINISTERIO DE HACIENDA
DIRECCION GENERAL DE PRESUPUESTO
EJECUCION DE LOS GASTOS Y APLICACIONES FINANCIERAS POR DESTINO DE FONDOS Y ESTRUCTURA PROGRAMATICA
CORRESPONDIENTE AL MES JUNIO DEL AÑO 2018

CODIGO DEL CAPITULO : **7001**

DENOMINACION : **Ayuntamiento del Distrito Nacional**

DESTINO DE FONDO: **Todos (P, S, I, E)**

Destino de Fondo	Estructura				Institución Recept.	Código SNIP	Clasificador de Gasto				Denominación del Gasto	Función	Fuente de Financiamiento	Fuente Especifica	Organismo Financiador	Presupuesto			Ejecución del Gasto						
	Partida no Asignables a Programas	Programa	Proyecto	Actividad /Obra			Tipo	Objeto	Cuenta	Sub-Cuenta						Auxiliar	Presupuesto Original Año Actual	Modificaciones	Vigente	Acumulado Anterior	Compromiso	Devengado	Pagado	Devengado a la Fecha	Balanco Disponible
1	2	3	4	5	6	7	8	9	10	11	12	13	14	15	16	17	18	19	20 = 18 + 0 - 19	21	22	23	24	25 = 21 + 23	26 = 20 - 25
1.1 (P)		12 00	0006	0000			2	1	5	2		Contribuciones al seguro de pensiones	1.4.01	20	1955	100	5,411,220.00	0.00	5,411,220.00	2,354,526.00	0.00	499,460.00	0.00	2,853,988.00	2,557,234.00
		12 00	0006	0000			2	1	5	2	01	Contribuciones al seguro de pensiones					5,411,220.00	0.00	5,411,220.00	2,354,526.00	0.00	499,460.00	0.00	2,853,988.00	2,557,234.00
		12 00	0008				2	1	5	3		Contribuciones al seguro de riesgo laboral					916,161.00	0.00	916,161.00	386,932.00	0.00	81,689.00	0.00	468,621.00	447,540.00
1.1 (P)		12 00	0006	0000			2	1	5	3	01	Contribuciones al seguro de riesgo laboral	1.4.01	20	1955	100	916,161.00	0.00	916,161.00	386,932.00	0.00	81,689.00	0.00	468,621.00	447,540.00
		12 00	0007														40,102,829.00	5,029,423.00	45,132,252.00	34,507,934.00	0.00	7,385,894.00	0.00	41,873,828.00	3,258,424.00
		12 00	0007				2					GASTOS					40,102,829.00	5,029,423.00	45,132,252.00	34,507,934.00	0.00	7,385,894.00	0.00	41,873,828.00	3,258,424.00
		12 00	0007				2	1				REMUNERACIONES Y CONTRIBUCIONES					40,102,829.00	5,029,423.00	45,132,252.00	34,507,934.00	0.00	7,385,894.00	0.00	41,873,828.00	3,258,424.00
		12 00	0007				2	1	1			REMUNERACIONES					34,558,329.00	4,408,180.00	38,966,509.00	29,921,095.00	0.00	6,387,081.00	0.00	38,308,176.00	2,658,333.00
		12 00	0007				2	1	1	1		Remuneraciones al personal fijo					31,899,998.00	4,408,180.00	36,308,178.00	29,921,095.00	0.00	6,387,081.00	0.00	38,308,176.00	0.00
1.1 (P)		12 00	0007	0000			2	1	1	1	01	Sueldos fijos	3.2.02	20	1955	100	31,899,998.00	4,408,180.00	36,308,178.00	29,921,095.00	0.00	6,387,081.00	0.00	38,308,176.00	0.00
		12 00	0007				2	1	1	4		Sueldo anual no.13					2,658,333.00	0.00	2,658,333.00	0.00	0.00	0.00	0.00	0.00	2,658,333.00
1.1 (P)		12 00	0007	0000			2	1	1	4	01	Sueldo Anual No. 13	3.2.02	20	1955	100	2,658,333.00	0.00	2,658,333.00	0.00	0.00	0.00	0.00	0.00	2,658,333.00
		12 00	0007				2	1	2			SOBRESUELDOS					600,000.00	0.00	600,000.00	0.00	0.00	0.00	0.00	0.00	600,000.00
		12 00	0007				2	1	2	2		Compensación					600,000.00	0.00	600,000.00	0.00	0.00	0.00	0.00	0.00	600,000.00
1.1 (P)		12 00	0007	0000			2	1	2	2	06	Compensación por resultados	3.2.02	20	1955	100	600,000.00	0.00	600,000.00	0.00	0.00	0.00	0.00	0.00	600,000.00
		12 00	0007				2	1	5			CONTRIBUCIONES A LA SEGURIDAD SOCIAL					4,944,500.00	821,243.00	5,565,743.00	4,588,839.00	0.00	978,613.00	0.00	5,565,652.00	91.00
		12 00	0007				2	1	5	1		Contribuciones al seguro de salud					2,298,800.00	288,941.00	2,565,741.00	2,114,315.00	0.00	451,426.00	0.00	2,565,741.00	0.00
1.1 (P)		12 00	0007	0000			2	1	5	1	01	Contribuciones al seguro de salud	3.2.02	20	1955	100	2,298,800.00	288,941.00	2,565,741.00	2,114,315.00	0.00	451,426.00	0.00	2,565,741.00	0.00
		12 00	0007				2	1	5	2		Contribuciones al seguro de pensiones					2,264,900.00	304,551.00	2,569,451.00	2,117,297.00	0.00	452,063.00	0.00	2,569,360.00	91.00
1.1 (P)		12 00	0007	0000			2	1	5	2	01	Contribuciones al seguro de pensiones	3.2.02	20	1955	100	2,264,900.00	304,551.00	2,569,451.00	2,117,297.00	0.00	452,063.00	0.00	2,569,360.00	91.00
		12 00	0007				2	1	5	3		Contribuciones al seguro de riesgo laboral					382,800.00	47,751.00	430,551.00	355,227.00	0.00	75,324.00	0.00	430,551.00	0.00
1.1 (P)		12 00	0007	0000			2	1	5	3	01	Contribuciones al seguro de riesgo laboral	3.2.02	20	1955	100	382,800.00	47,751.00	430,551.00	355,227.00	0.00	75,324.00	0.00	430,551.00	0.00
		13															40,702,333.00	0.00	40,702,333.00	21,054,492.00	0.00	4,198,368.00	315,618.00	25,252,860.00	15,449,473.00
		13															40,702,333.00	0.00	40,702,333.00	21,054,492.00	0.00	4,198,368.00	315,618.00	25,252,860.00	15,449,473.00
		13															40,702,333.00	0.00	40,702,333.00	21,054,492.00	0.00	4,198,368.00	315,618.00	25,252,860.00	15,449,473.00
		13		0001								GASTOS					40,702,333.00	0.00	40,702,333.00	21,054,492.00	0.00	4,198,368.00	315,618.00	25,252,860.00	15,449,473.00
		13		0001			2					REMUNERACIONES Y CONTRIBUCIONES					40,702,333.00	0.00	40,702,333.00	21,054,492.00	0.00	4,198,368.00	315,618.00	25,252,860.00	15,449,473.00
		13		0001			2	1				REMUNERACIONES Y CONTRIBUCIONES					40,702,333.00	0.00	40,702,333.00	21,054,492.00	0.00	4,198,368.00	315,618.00	25,252,860.00	15,449,473.00

Preparado por

Revisado por

Aprobado por

MINISTERIO DE HACIENDA
DIRECCION GENERAL DE PRESUPUESTO
EJECUCION DE LOS GASTOS Y APLICACIONES FINANCIERAS POR DESTINO DE FONDOS Y ESTRUCTURA PROGRAMATICA
CORRESPONDIENTE AL MES JUNIO DEL AÑO 2018

CODIGO DEL CAPITULO : **7001**

DENOMINACION : **Ayuntamiento del Distrito Nacional**

DESTINO DE FONDO: **Todos (P, S, I, E)**

Destino de Fondo	Estructura				Institución Recop.	Código SNIP	Clasificador de Gasto				Denominación del Gasto	Función	Fuente de Financiamiento	Fuente Especifica	Organismo Financiador	Presupuesto			Ejecución del Gasto						
	Partidas no Asignables a Programas	Programa	Proyecto	Actividad /Obr			Tipo	Objeto	Cuenta	Sub-Cuenta						Auxiliar	Presupuesto Original Año Actual	Modificaciones	Vigente	Acumulado Anterior	Compromiso	Devengado	Pagado	Devengado a la Fecha	Balance Disponible
1	2	3	4	5	6	7	8	9	10	11	12	13	14	15	16	17	18	19	20 = 18 + e - 19	21	22	23	24	25 = 21 + 23	26 = 20 - 25
		13	00	0001			2	1	1			REMUNERACIONES					35,405,097.00	0.00	35,405,097.00	18,361,910.00	0.00	3,683,060.00	315,618.00	22,044,970.00	13,360,127.00
		13	00	0001			2	1	1	1		Remuneraciones al personal fijo					32,681,628.00	0.00	32,681,628.00	18,361,910.00	0.00	3,683,060.00	315,618.00	22,044,970.00	10,636,658.00
1.1 (P)		13	00	0001	0000		2	1	1	1	01	Sueldos fijos	3.2.04	20	1955	100	32,681,628.00	0.00	32,681,628.00	18,361,910.00	0.00	3,683,060.00	315,618.00	22,044,970.00	10,636,658.00
		13	00	0001			2	1	1	4		Sueldo anual no.13					2,723,469.00	0.00	2,723,469.00	0.00	0.00	0.00	0.00	0.00	2,723,469.00
1.1 (P)		13	00	0001	0000		2	1	1	4	01	Sueldo Anual No. 13	3.2.04	20	1955	100	2,723,469.00	0.00	2,723,469.00	0.00	0.00	0.00	0.00	0.00	0.00
		13	00	0001			2	1	2			SOBRESUELDOS					320,000.00	0.00	320,000.00	0.00	0.00	0.00	0.00	0.00	320,000.00
		13	00	0001			2	1	2	2		Compensación					320,000.00	0.00	320,000.00	0.00	0.00	0.00	0.00	0.00	320,000.00
1.1 (P)		13	00	0001	0000		2	1	2	2	02	Compensación por horas extraordinarias	3.2.04	20	1955	100	320,000.00	0.00	320,000.00	0.00	0.00	0.00	0.00	0.00	0.00
		13	00	0001			2	1	5			CONTRIBUCIONES A LA SEGURIDAD SOCIAL					4,977,238.00	0.00	4,977,238.00	2,692,582.00	0.00	515,308.00	0.00	3,207,650.00	1,769,346.00
		13	00	0001			2	1	5	1		Contribuciones al seguro de salud					2,280,841.00	0.00	2,280,841.00	1,239,085.00	0.00	237,125.00	0.00	1,476,210.00	804,631.00
1.1 (P)		13	00	0001	0000		2	1	5	1	01	Contribuciones al seguro de salud	3.2.04	20	1955	100	2,280,841.00	0.00	2,280,841.00	1,239,085.00	0.00	237,125.00	0.00	1,476,210.00	804,631.00
		13	00	0001			2	1	5	2		Contribuciones al seguro de pensiones					2,320,396.00	0.00	2,320,396.00	1,248,980.00	0.00	239,089.00	0.00	1,488,069.00	832,327.00
1.1 (P)		13	00	0001	0000		2	1	5	2	01	Contribuciones al seguro de pensiones	3.2.04	20	1955	100	2,320,396.00	0.00	2,320,396.00	1,248,980.00	0.00	239,089.00	0.00	1,488,069.00	832,327.00
		13	00	0001			2	1	5	3		Contribuciones al seguro de riesgo laboral					375,999.00	0.00	375,999.00	204,517.00	0.00	39,094.00	0.00	243,611.00	132,388.00
1.1 (P)		13	00	0001	0000		2	1	5	3	01	Contribuciones al seguro de riesgo laboral	3.2.04	20	1955	100	375,999.00	0.00	375,999.00	204,517.00	0.00	39,094.00	0.00	243,611.00	132,388.00
		14															95,271,403.00	0.00	95,271,403.00	26,222,692.00	0.00	5,472,318.00	0.00	31,695,210.00	63,576,193.00
		14	00														95,271,403.00	0.00	95,271,403.00	26,222,692.00	0.00	5,472,318.00	0.00	31,695,210.00	63,576,193.00
		14	00	0001													88,112,505.00	(810,000.00)	85,302,505.00	23,134,249.00	0.00	4,803,087.00	0.00	27,937,338.00	57,365,169.00
		14	00	0001			2					GASTOS					88,112,505.00	(810,000.00)	85,302,505.00	23,134,249.00	0.00	4,803,087.00	0.00	27,937,338.00	57,365,169.00
		14	00	0001			2	1				REMUNERACIONES Y CONTRIBUCIONES					88,112,505.00	(810,000.00)	85,302,505.00	23,134,249.00	0.00	4,803,087.00	0.00	27,937,338.00	57,365,169.00
		14	00	0001			2	1	1			REMUNERACIONES					81,628,300.00	(810,000.00)	80,818,300.00	20,078,866.00	0.00	4,162,825.00	0.00	24,241,691.00	56,576,609.00
		14	00	0001			2	1	1	1		Remuneraciones al personal fijo					75,349,200.00	(810,000.00)	74,539,200.00	20,078,866.00	0.00	4,162,825.00	0.00	24,241,691.00	50,297,509.00
1.1 (P)		14	00	0001	0000		2	1	1	1	01	Sueldos fijos	4.5.10	20	1955	100	75,349,200.00	(810,000.00)	74,539,200.00	20,078,866.00	0.00	4,162,825.00	0.00	24,241,691.00	50,297,509.00
		14	00	0001			2	1	1	4		Sueldo anual no.13					6,279,100.00	0.00	6,279,100.00	0.00	0.00	0.00	0.00	0.00	6,279,100.00
1.1 (P)		14	00	0001	0000		2	1	1	4	01	Sueldo Anual No. 13	4.5.10	20	1955	100	6,279,100.00	0.00	6,279,100.00	0.00	0.00	0.00	0.00	0.00	6,279,100.00
		14	00	0001			2	1	5			CONTRIBUCIONES A LA SEGURIDAD SOCIAL					4,484,205.00	0.00	4,484,205.00	3,055,383.00	0.00	640,262.00	0.00	3,695,645.00	788,560.00
		14	00	0001			2	1	5	1		Contribuciones al seguro de salud					2,069,612.00	0.00	2,069,612.00	1,409,628.00	0.00	295,144.00	0.00	1,704,772.00	364,840.00

Preparado por

Revisado por

Aprobado por

MINISTERIO DE HACIENDA
DIRECCION GENERAL DE PRESUPUESTO

EJECUCION DE LOS GASTOS Y APLICACIONES FINANCIERAS POR DESTINO DE FONDOS Y ESTRUCTURA PROGRAMATICA
CORRESPONDIENTE AL MES JUNIO DEL AÑO 2018

CODIGO DEL CAPITULO : **7001**

DENOMINACION : **Ayuntamiento del Distrito Nacional**

DESTINO DE FONDO: **Todos (P, S, I, E)**

Destino de Fondo	Estructura				Institución Recept.	Código SNIP	Clasificador de Gasto					Denominación del Gasto	Fuente	Fuente de Financiamiento	Fuente Especifica	Organismo Financiador	Presupuesto			Ejecución del Gasto					
	Partida no Asignables a Programas	Programa	Proyecto	Actividad /Obra			Tipo	Objeto	Cuenta	Sub-Cuenta	Auxiliar						Presupuesto Original Año Actual	Modificaciones	Vigente	Acumulado Anterior	Compromiso	Devengado	Pagado	Devengado a la Fecha	Balance Disponible
1	2	3	4	5	6	7	8	9	10	11	12	13	14	15	16	17	18	19	20 = 18 + 0 - 19	21	22	23	24	25 = 21 + 23	26 = 20 - 25
1.1 (P)		14	00	0001	0000		2	1	5	1	01	Contribuciones al seguro de salud	4.5.10	20	1955	100	2,069,612.00	0.00	2,069,612.00	1,409,626.00	0.00	295,144.00	0.00	1,704,772.00	364,840.00
		14	00	0001			2	1	5	2		Contribuciones al seguro de pensiones					2,072,531.00	0.00	2,072,531.00	1,412,110.00	0.00	295,561.00	0.00	1,707,671.00	364,860.00
1.1 (P)		14	00	0001	0000		2	1	5	2	01	Contribuciones al seguro de pensiones	4.5.10	20	1955	100	2,072,531.00	0.00	2,072,531.00	1,412,110.00	0.00	295,561.00	0.00	1,707,671.00	364,860.00
		14	00	0001			2	1	5	3		Contribuciones al seguro de riesgo laboral					342,062.00	0.00	342,062.00	233,645.00	0.00	49,557.00	0.00	283,202.00	58,860.00
1.1 (P)		14	00	0001	0000		2	1	5	3	01	Contribuciones al seguro de riesgo laboral	4.5.10	20	1955	100	342,062.00	0.00	342,062.00	233,645.00	0.00	49,557.00	0.00	283,202.00	58,860.00
		14	00	0002								GASTOS					3,511,184.00	0.00	3,511,184.00	346,172.00	0.00	75,004.00	0.00	421,176.00	3,090,008.00
		14	00	0002			2					REMUNERACIONES Y CONTRIBUCIONES					3,511,184.00	0.00	3,511,184.00	346,172.00	0.00	75,004.00	0.00	421,176.00	3,090,008.00
		14	00	0002			2	1	1			REMUNERACIONES					3,074,500.00	0.00	3,074,500.00	300,000.00	0.00	65,000.00	0.00	365,000.00	2,709,500.00
		14	00	0002			2	1	1	1		Remuneraciones al personal fijo					2,838,000.00	0.00	2,838,000.00	300,000.00	0.00	65,000.00	0.00	365,000.00	2,473,000.00
1.1 (P)		14	00	0002	0000		2	1	1	1	01	Sueldos fijos	4.4.09	20	1955	100	2,838,000.00	0.00	2,838,000.00	300,000.00	0.00	65,000.00	0.00	365,000.00	2,473,000.00
		14	00	0002			2	1	1	4		Sueldo anual no.13					236,500.00	0.00	236,500.00	0.00	0.00	0.00	0.00	0.00	236,500.00
1.1 (P)		14	00	0002	0000		2	1	1	4	01	Sueldo Anual No. 13	4.4.09	20	1955	100	236,500.00	0.00	236,500.00	0.00	0.00	0.00	0.00	0.00	236,500.00
		14	00	0002			2	1	5			CONTRIBUCIONES A LA SEGURIDAD SOCIAL					436,684.00	0.00	436,684.00	46,172.00	0.00	10,004.00	0.00	56,176.00	380,508.00
		14	00	0002			2	1	5	1		Contribuciones al seguro de salud					201,214.00	0.00	201,214.00	21,272.00	0.00	4,609.00	0.00	25,881.00	175,333.00
1.1 (P)		14	00	0002	0000		2	1	5	1	01	Contribuciones al seguro de salud	4.4.09	20	1955	100	201,214.00	0.00	201,214.00	21,272.00	0.00	4,609.00	0.00	25,881.00	175,333.00
		14	00	0002			2	1	5	2		Contribuciones al seguro de pensiones					201,498.00	0.00	201,498.00	21,300.00	0.00	4,615.00	0.00	25,915.00	175,583.00
1.1 (P)		14	00	0002	0000		2	1	5	2	01	Contribuciones al seguro de pensiones	4.4.09	20	1955	100	201,498.00	0.00	201,498.00	21,300.00	0.00	4,615.00	0.00	25,915.00	175,583.00
		14	00	0002			2	1	5	3		Contribuciones al seguro de riesgo laboral					33,972.00	0.00	33,972.00	3,600.00	0.00	780.00	0.00	4,380.00	29,592.00
1.1 (P)		14	00	0002	0000		2	1	5	3	01	Contribuciones al seguro de riesgo laboral	4.4.09	20	1955	100	33,972.00	0.00	33,972.00	3,600.00	0.00	780.00	0.00	4,380.00	29,592.00
		14	00	0003								GASTOS					5,350,778.00	0.00	5,350,778.00	2,321,296.00	0.00	530,762.00	0.00	2,852,058.00	2,498,720.00
		14	00	0003			2					REMUNERACIONES Y CONTRIBUCIONES					5,350,778.00	0.00	5,350,778.00	2,321,296.00	0.00	530,762.00	0.00	2,852,058.00	2,498,720.00
		14	00	0003			2	1	1			REMUNERACIONES					4,686,526.00	0.00	4,686,526.00	2,011,633.00	0.00	480,000.00	0.00	2,471,633.00	2,214,893.00
		14	00	0003			2	1	1	1		Remuneraciones al personal fijo					4,326,024.00	0.00	4,326,024.00	2,011,633.00	0.00	480,000.00	0.00	2,471,633.00	1,854,191.00
1.1 (P)		14	00	0003	0000		2	1	1	1	01	Sueldos fijos	4.2.03	20	1955	100	4,326,024.00	0.00	4,326,024.00	2,011,633.00	0.00	480,000.00	0.00	2,471,633.00	1,854,191.00
		14	00	0003			2	1	1	4		Sueldo anual no.13					360,502.00	0.00	360,502.00	0.00	0.00	0.00	0.00	0.00	360,502.00

Preparado por

Revisado por

Aprobado por

MINISTERIO DE HACIENDA
DIRECCION GENERAL DE PRESUPUESTO

**EJECUCION DE LOS GASTOS Y APLICACIONES FINANCIERAS POR DESTINO DE FONDOS Y ESTRUCTURA PROGRAMATICA
CORRESPONDIENTE AL MES JUNIO DEL AÑO 2018**

CODIGO DEL CAPITULO : **7001**

DENOMINACION : **Ayuntamiento del Distrito Nacional**

DESTINO DE FONDO: **Todos (P, S, I, E)**

Destino de Fondo	Estructura				Clasificador de Gasto								Presupuesto			Ejecución del Gasto									
	Partida no Asignada a Programas	Programa	Proyecto	Actividad / Obra	Institución Recept.	Código SNIP	Tipo	Objeto	Cuenta	Sub-Cuenta	Auxiliar	Denominación del Gasto	Función	Fuente de Financiamiento	Fuente Especifica	Organismo Financiador	Presupuesto Original Año Actual	Modificaciones	Vigente	Acumulado Anterior	Compromiso	Devengado	Pagado	Devengado a la Fecha	Balance Disponible
1	2	3	4	5	6	7	8	9	10	11	12	13	14	15	16	17	18	19	20 = 18 + 0 - 19	21	22	23	24	25 = 21 + 23	26 = 20 - 25
1.1 (P)	14	00	0003	0000		2	1	1	4	01	Sueldo Anual No. 13	4.2.03	20	1955	100	360,502.00	0.00	360,502.00	0.00	0.00	0.00	0.00	0.00	0.00	360,502.00
	14	00	0003			2	1	5			CONTRIBUCIONES A LA SEGURIDAD SOCIAL	4.2.03	20	1955	100	684,252.00	0.00	684,252.00	309,483.00	0.00	70,782.00	0.00	0.00	380,225.00	284,027.00
	14	00	0003			2	1	5	1		Contribuciones al seguro de salud	4.2.03	20	1955	100	308,715.00	0.00	308,715.00	142,640.00	0.00	32,814.00	0.00	0.00	175,254.00	131,461.00
1.1 (P)	14	00	0003	0000		2	1	5	1	01	Contribuciones al seguro de salud	4.2.03	20	1955	100	308,715.00	0.00	308,715.00	142,640.00	0.00	32,814.00	0.00	0.00	175,254.00	131,461.00
	14	00	0003			2	1	5	2		Contribuciones al seguro de pensiones	4.2.03	20	1955	100	307,148.00	0.00	307,148.00	142,841.00	0.00	32,860.00	0.00	0.00	175,501.00	131,647.00
1.1 (P)	14	00	0003	0000		2	1	5	2	01	Contribuciones al seguro de pensiones	4.2.03	20	1955	100	307,148.00	0.00	307,148.00	142,841.00	0.00	32,860.00	0.00	0.00	175,501.00	131,647.00
	14	00	0003			2	1	5	3		Contribuciones al seguro de riesgo laboral	4.2.03	20	1955	100	50,389.00	0.00	50,389.00	23,982.00	0.00	5,488.00	0.00	0.00	29,470.00	20,919.00
1.1 (P)	14	00	0003	0000		2	1	5	3	01	Contribuciones al seguro de riesgo laboral	4.2.03	20	1955	100	50,389.00	0.00	50,389.00	23,982.00	0.00	5,488.00	0.00	0.00	29,470.00	20,919.00
	14	00	0004			2	1				GASTOS					296,938.00	810,000.00	1,106,938.00	421,175.00	0.00	63,485.00	0.00	0.00	484,640.00	622,298.00
	14	00	0004			2	1				REMUNERACIONES Y CONTRIBUCIONES					296,938.00	810,000.00	1,106,938.00	421,175.00	0.00	63,485.00	0.00	0.00	484,640.00	622,298.00
	14	00	0004			2	1	1			REMUNERACIONES					260,000.00	700,000.00	960,000.00	385,000.00	0.00	55,000.00	0.00	0.00	420,000.00	540,000.00
	14	00	0004			2	1	1	1		Remuneraciones al personal fijo					240,000.00	700,000.00	940,000.00	385,000.00	0.00	55,000.00	0.00	0.00	420,000.00	520,000.00
1.1 (P)	14	00	0004	0000		2	1	1	1	01	Sueldos fijos	4.5.08	20	1955	100	240,000.00	700,000.00	940,000.00	385,000.00	0.00	55,000.00	0.00	0.00	420,000.00	520,000.00
	14	00	0004			2	1	1	4		Sueldo anual no.13	4.5.08	20	1955	100	20,000.00	0.00	20,000.00	0.00	0.00	0.00	0.00	0.00	0.00	20,000.00
1.1 (P)	14	00	0004	0000		2	1	1	4	01	Sueldo Anual No. 13	4.5.08	20	1955	100	20,000.00	0.00	20,000.00	0.00	0.00	0.00	0.00	0.00	0.00	20,000.00
	14	00	0004			2	1	5			CONTRIBUCIONES A LA SEGURIDAD SOCIAL					38,938.00	110,000.00	148,938.00	58,175.00	0.00	8,465.00	0.00	0.00	64,640.00	82,298.00
	14	00	0004			2	1	5	1		Contribuciones al seguro de salud	4.5.08	20	1955	100	17,018.00	50,000.00	67,018.00	25,880.00	0.00	3,900.00	0.00	0.00	29,780.00	37,236.00
1.1 (P)	14	00	0004	0000		2	1	5	1	01	Contribuciones al seguro de salud	4.5.08	20	1955	100	17,018.00	50,000.00	67,018.00	25,880.00	0.00	3,900.00	0.00	0.00	29,780.00	37,236.00
	14	00	0004			2	1	5	2		Contribuciones al seguro de pensiones	4.5.08	20	1955	100	17,040.00	50,000.00	67,040.00	25,915.00	0.00	3,905.00	0.00	0.00	29,820.00	37,220.00
1.1 (P)	14	00	0004	0000		2	1	5	2	01	Contribuciones al seguro de pensiones	4.5.08	20	1955	100	17,040.00	50,000.00	67,040.00	25,915.00	0.00	3,905.00	0.00	0.00	29,820.00	37,220.00
	14	00	0004			2	1	5	3		Contribuciones al seguro de riesgo laboral	4.5.08	20	1955	100	2,880.00	10,000.00	12,880.00	4,380.00	0.00	660.00	0.00	0.00	5,040.00	7,840.00
1.1 (P)	14	00	0004	0000		2	1	5	3	01	Contribuciones al seguro de riesgo laboral	4.5.08	20	1955	100	2,880.00	10,000.00	12,880.00	4,380.00	0.00	660.00	0.00	0.00	5,040.00	7,840.00
	15	00														32,047,389.00	0.00	32,047,389.00	14,082,067.00	0.00	2,805,350.00	0.00	0.00	18,887,417.00	15,159,952.00
	15	00														32,047,389.00	0.00	32,047,389.00	14,082,067.00	0.00	2,805,350.00	0.00	0.00	18,887,417.00	15,159,952.00
	15	00	0001													32,047,389.00	0.00	32,047,389.00	14,082,067.00	0.00	2,805,350.00	0.00	0.00	18,887,417.00	15,159,952.00
	15	00	0001			2					GASTOS					32,047,389.00	0.00	32,047,389.00	14,082,067.00	0.00	2,805,350.00	0.00	0.00	18,887,417.00	15,159,952.00

Preparado por

Revisado por

Aprobado por

MINISTERIO DE HACIENDA
DIRECCION GENERAL DE PRESUPUESTO

EJECUCION DE LOS GASTOS Y APLICACIONES FINANCIERAS POR DESTINO DE FONDOS Y ESTRUCTURA PROGRAMATICA
CORRESPONDIENTE AL MES JUNIO DEL AÑO 2018

CODIGO DEL CAPITULO : **7001**

DENOMINACION : **Ayuntamiento del Distrito Nacional**

DESTINO DE FONDO: **Todos (P, S, I, E)**

Destino de Fondo	Estructura					Código SNIP	Clasificador de Gasto					Función	Fuente de Financiamiento	Fuente Especifica	Organismo Financiador	Presupuesto			Ejecución del Gasto						
	Partida no Asignables a Programas	Programa	Proyecto	Actividad /Obra	Institución Recept.		Tipo	Objeto	Cuenta	Sub-Cuenta	Auxiliar					Denominación del Gasto	Presupuesto Original Año Actual	Modificaciones	Vigente	Acumulado Anterior	Compromiso	Devengado	Pagado	Devengado a la Fecha	Balance Disponible
1	2	3	4	5	6	7	8	9	10	11	12	13	14	15	16	17	18	19	20 = 18 + 0 - 10	21	22	23	24	25 = 21 + 23	26 = 20 - 25
	15	00	0001			2	1					REMUNERACIONES Y CONTRIBUCIONES					32,047,389.00	0.00	32,047,389.00	14,082,067.00	0.00	2,005,350.00	0.00	16,887,417.00	15,159,952.00
	15	00	0001			2	1	1				REMUNERACIONES					27,984,877.00	0.00	27,984,877.00	12,217,669.00	0.00	2,433,085.00	0.00	14,850,734.00	13,334,143.00
	15	00	0001			2	1	1	1			Remuneraciones al personal fijo					25,832,194.00	0.00	25,832,194.00	12,217,669.00	0.00	2,433,085.00	0.00	14,850,734.00	11,161,460.00
1.1 (P)	15	00	0001	0000		2	1	1	1	01		Sueldos fijos	4.3.03	20	1955	100	25,832,194.00	0.00	25,832,194.00	12,217,669.00	0.00	2,433,065.00	0.00	14,850,734.00	11,161,460.00
1.1 (P)	15	00	0001	0000		2	1	1	4			Sueldo anual no.13					2,152,683.00	0.00	2,152,683.00	0.00	0.00	0.00	0.00	0.00	2,152,683.00
1.1 (P)	15	00	0001	0000		2	1	1	4	01		Sueldo Anual No. 13	4.3.03	20	1955	100	2,152,683.00	0.00	2,152,683.00	0.00	0.00	0.00	0.00	0.00	2,152,683.00
	15	00	0001			2	1	2				SOBRESUELDOS					55,196.00	0.00	55,196.00	0.00	0.00	0.00	0.00	0.00	55,196.00
1.1 (P)	15	00	0001	0000		2	1	2	2			Compensación					55,196.00	0.00	55,196.00	0.00	0.00	0.00	0.00	0.00	55,196.00
1.1 (P)	15	00	0001	0000		2	1	2	2	02		Compensación por horas extraordinarias	4.3.03	70	0713	343	55,196.00	0.00	55,196.00	0.00	0.00	0.00	0.00	0.00	55,196.00
	15	00	0001			2	1	5				CONTRIBUCIONES A LA SEGURIDAD SOCIAL					4,007,296.00	0.00	4,007,296.00	1,864,398.00	0.00	372,285.00	0.00	2,236,683.00	1,770,613.00
1.1 (P)	15	00	0001	0000		2	1	5	1			Contribuciones al seguro de salud					1,849,104.00	0.00	1,849,104.00	864,507.00	0.00	172,504.00	0.00	1,037,011.00	812,093.00
1.1 (P)	15	00	0001	0000		2	1	5	1	01		Contribuciones al seguro de salud	4.3.03	20	1955	100	1,849,104.00	0.00	1,849,104.00	864,507.00	0.00	172,504.00	0.00	1,037,011.00	812,093.00
1.1 (P)	15	00	0001	0000		2	1	5	2			Contribuciones al seguro de pensiones					1,850,244.00	0.00	1,850,244.00	865,728.00	0.00	172,748.00	0.00	1,038,476.00	811,768.00
1.1 (P)	15	00	0001	0000		2	1	5	2	01		Contribuciones al seguro de pensiones	4.3.03	20	1955	100	1,850,244.00	0.00	1,850,244.00	865,728.00	0.00	172,748.00	0.00	1,038,476.00	811,768.00
1.1 (P)	15	00	0001	0000		2	1	5	3			Contribuciones al seguro de riesgo laboral					307,948.00	0.00	307,948.00	134,163.00	0.00	27,033.00	0.00	161,196.00	146,752.00
1.1 (P)	15	00	0001	0000		2	1	5	3	01		Contribuciones al seguro de riesgo laboral	4.3.03	20	1855	100	307,948.00	0.00	307,948.00	134,163.00	0.00	27,033.00	0.00	161,196.00	146,752.00
	16																29,603,522.00	901,899.00	30,505,421.00	22,024,829.00	0.00	4,821,096.00	0.00	26,845,925.00	3,659,496.00
	16	00															29,603,522.00	901,899.00	30,505,421.00	22,024,829.00	0.00	4,821,096.00	0.00	26,845,925.00	3,659,496.00
	16	00	0001														29,603,522.00	901,899.00	30,505,421.00	22,024,829.00	0.00	4,821,096.00	0.00	26,845,925.00	3,659,496.00
	16	00	0001			2						GASTOS					29,603,522.00	901,899.00	30,505,421.00	22,024,829.00	0.00	4,821,096.00	0.00	26,845,925.00	3,659,496.00
	16	00	0001			2	1					REMUNERACIONES Y CONTRIBUCIONES					29,603,522.00	901,899.00	30,505,421.00	22,024,829.00	0.00	4,821,096.00	0.00	26,845,925.00	3,659,496.00
	16	00	0001			2	1	1				REMUNERACIONES					25,791,759.00	901,899.00	26,693,658.00	19,098,506.00	0.00	4,185,648.00	0.00	23,284,154.00	3,409,504.00
1.1 (P)	16	00	0001			2	1	1	1			Remuneraciones al personal fijo					23,807,778.00	901,899.00	24,709,677.00	19,098,506.00	0.00	4,185,648.00	0.00	23,284,154.00	1,425,523.00
1.1 (P)	16	00	0001	0000		2	1	1	1	01		Sueldos fijos	4.1.02	20	1955	100	23,807,778.00	901,899.00	24,709,677.00	19,098,506.00	0.00	4,185,648.00	0.00	23,284,154.00	1,425,523.00
1.1 (P)	16	00	0001	0000		2	1	1	4			Sueldo anual no.13					1,983,981.00	0.00	1,983,981.00	0.00	0.00	0.00	0.00	0.00	1,983,981.00
1.1 (P)	16	00	0001	0000		2	1	1	4	01		Sueldo Anual No. 13	4.1.02	20	1955	100	1,983,981.00	0.00	1,983,981.00	0.00	0.00	0.00	0.00	0.00	1,983,981.00
	16	00	0001			2	1	2				SOBRESUELDOS					100,000.00	0.00	100,000.00	0.00	0.00	0.00	0.00	0.00	100,000.00

Preparado por

Revisado por

Aprobado por

MINISTERIO DE HACIENDA
DIRECCION GENERAL DE PRESUPUESTO
EJECUCION DE LOS GASTOS Y APLICACIONES FINANCIERAS POR DESTINO DE FONDOS Y ESTRUCTURA PROGRAMATICA
CORRESPONDIENTE AL MES JUNIO DEL AÑO 2018

CODIGO DEL CAPITULO : **7001**

DENOMINACION : **Ayuntamiento del Distrito Nacional**

DESTINO DE FONDO: **Todos (P, S, I, E)**

Destino de Fondo	Estructura					Clasificador de Gasto							Presupuesto			Ejecución del Gasto									
	Partida no Asignables a Programas	Programa	Proyecto	Actividad / Obra	Institución Recept.	Código SNIP	Tipo	Objeto	Cuenta	Sub-Cuenta	Auxiliar	Denominación del Gasto	Función	Fuente de Financiamiento	Fuente Especifica	Organismo Financiador	Presupuesto Original Año Actual	Modificaciones	Vigente	Acumulado Anterior	Compromiso	Devengado	Pagado	Devengado a la Fecha	Balance Disponible
1	2	3	4	5	6	7	8	9	10	11	12	13	14	15	16	17	18	19	20 = 18 + a - 19	21	22	23	24	25 = 21 + 23	26 = 20 - 25
1.1 (P)		16	00	0001	0000		2	1	2	2	02	Compensación	4.1.02	20	1955	100	100,000.00	0.00	100,000.00	0.00	0.00	0.00	0.00	0.00	100,000.00
		16	00	0001	0000		2	1	2	2	02	Compensación por horas extraordinarias	4.1.02	20	1955	100	100,000.00	0.00	100,000.00	0.00	0.00	0.00	0.00	0.00	100,000.00
		16	00	0001	0000		2	1	5			CONTRIBUCIONES A LA SEGURIDAD SOCIAL					3,711,763.00	0.00	3,711,763.00	2,928,323.00	0.00	635,448.00	0.00	3,581,771.00	149,992.00
		16	00	0001	0000		2	1	5	1		Contribuciones al seguro de salud	4.1.02	20	1955	100	1,710,642.00	0.00	1,710,642.00	1,348,793.00	0.00	293,094.00	0.00	1,641,887.00	68,755.00
1.1 (P)		16	00	0001	0000		2	1	5	1	01	Contribuciones al seguro de salud	4.1.02	20	1955	100	1,710,642.00	0.00	1,710,642.00	1,348,793.00	0.00	293,094.00	0.00	1,641,887.00	68,755.00
		16	00	0001	0000		2	1	5	2		Contribuciones al seguro de pensiones	4.1.02	20	1955	100	1,713,054.00	0.00	1,713,054.00	1,350,821.00	0.00	293,631.00	0.00	1,644,452.00	68,602.00
1.1 (P)		16	00	0001	0000		2	1	5	2	01	Contribuciones al seguro de pensiones	4.1.02	20	1955	100	1,713,054.00	0.00	1,713,054.00	1,350,821.00	0.00	293,631.00	0.00	1,644,452.00	68,602.00
		16	00	0001	0000		2	1	5	3		Contribuciones al seguro de riesgo laboral	4.1.02	20	1955	100	288,067.00	0.00	288,067.00	226,709.00	0.00	48,723.00	0.00	275,432.00	12,635.00
1.1 (P)		16	00	0001	0000		2	1	5	3	01	Contribuciones al seguro de riesgo laboral	4.1.02	20	1955	100	288,067.00	0.00	288,067.00	226,709.00	0.00	48,723.00	0.00	275,432.00	12,635.00
98		00	0000									GASTOS					43,858,964.00	0.00	43,858,964.00	17,097,555.00	0.00	3,375,339.00	0.00	20,472,894.00	23,388,070.00
98		00	0000									TRANSFERENCIAS CORRIENTES					43,858,964.00	0.00	43,858,964.00	17,097,555.00	0.00	3,375,339.00	0.00	20,472,894.00	23,388,070.00
98		00	0000				2	4				TRANSFERENCIAS CORRIENTES AL SECTOR PRIVADO					43,858,964.00	0.00	43,858,964.00	17,097,555.00	0.00	3,375,339.00	0.00	20,472,894.00	23,388,070.00
98		00	0000				2	4	1			Prestaciones a la seguridad social					43,858,964.00	0.00	43,858,964.00	17,097,555.00	0.00	3,375,339.00	0.00	20,472,894.00	23,388,070.00
1.1 (P)	98	00	0000	0000			2	4	1	1	01	Pensiones	4.5.01	20	1955	100	43,858,964.00	0.00	43,858,964.00	17,097,555.00	0.00	3,375,339.00	0.00	20,472,894.00	23,388,070.00
1.2 (S)																	1,917,977,108.00	22,538,514.00	1,940,515,622.00	837,514,285.00	168,591,475.00	168,753,179.00	97,696,684.00	1,006,267,444.00	934,248,178.00
01		00															381,288,823.00	(1.00)	381,288,822.00	151,515,000.00	33,745,069.00	33,908,773.00	19,209,238.00	185,421,773.00	195,867,049.00
01		00	0001														381,288,823.00	(1.00)	381,288,822.00	151,515,000.00	33,745,069.00	33,908,773.00	19,209,238.00	185,421,773.00	195,867,049.00
01		00	0001				2					GASTOS					44,300,000.00	0.00	44,300,000.00	9,388,558.00	2,860,848.00	2,860,848.00	1,695,242.00	12,247,406.00	32,052,594.00
01		00	0001				2	2				CONTRATACIÓN DE SERVICIOS					44,300,000.00	0.00	44,300,000.00	9,388,558.00	2,860,848.00	2,860,848.00	1,695,242.00	12,247,406.00	32,052,594.00
01		00	0001				2	2	1			SERVICIOS BÁSICOS					20,890,000.00	102,749.00	20,787,251.00	1,509,723.00	1,861,274.00	1,861,274.00	1,655,988.00	3,370,997.00	17,381,752.00
01		00	0001				2	2	1	3		Teléfono local					3,600,000.00	0.00	3,600,000.00	559,004.00	359,225.00	359,225.00	627,838.00	918,229.00	2,681,771.00
1.2 (S)	01	00	0001	0000			2	2	1	3	01	Teléfono local	1.1.01	30	9998	102	3,600,000.00	0.00	3,600,000.00	559,004.00	359,225.00	359,225.00	627,838.00	918,229.00	2,681,771.00

Preparado por

Revisado por

Aprobado por

Form. N° EP-02
Aprobado por
DIGEPRES

MINISTERIO DE HACIENDA
DIRECCION GENERAL DE PRESUPUESTO

EJECUCION DE LOS GASTOS Y APLICACIONES FINANCIERAS POR DESTINO DE FONDOS Y ESTRUCTURA PROGRAMATICA
CORRESPONDIENTE AL MES JUNIO DEL AÑO 2018

CODIGO DEL CAPITULO : **7001**

DENOMINACION : **Ayuntamiento del Distrito Nacional**

DESTINO DE FONDO: **Todos (P, S, I, E)**

Destino de Fondo	Estructura				Institución Recept.	Código SNIIP	Clasificador de Gasto				Denominación del Gasto	Función	Fuente de Financiamiento	Fuente Específica	Organismo Financiador	Presupuesto			Ejecución del Gasto						
	Partida no Asignables a Programas	Programa	Proyecto	Actividad / Obra			Tipo	Objeto	Cuenta	Sub-Cuenta						Auxiliar	Presupuesto Original Año Actual	Modificaciones	Vigente	Acumulado Anterior	Compromiso	Devengado	Pagado	Devengado a la Fecha	Balance Disponible
1	2	3	4	5	6	7	8	9	10	11	12	13	14	15	16	17	18	19	20 = 18 + o - 18	21	22	23	24	25 = 21 + 23	26 = 20 - 25
	01	00	0001				2	2	2			PUBLICIDAD, IMPRESIÓN Y ENCUADERNACIÓN					700,000.00	0.00	700,000.00	0.00	0.00	0.00	0.00	0.00	700,000.00
1.2 (S)	01	00	0001				2	2	2	1		Publicidad y propaganda	1.1.01	30	9998	102	700,000.00	0.00	700,000.00	0.00	0.00	0.00	0.00	0.00	700,000.00
	01	00	0001	0000			2	2	2	1	01	Publicidad y propaganda					700,000.00	0.00	700,000.00	0.00	0.00	0.00	0.00	0.00	700,000.00
	01	00	0001				2	2	3			VIÁTICOS					3,000,000.00	0.00	3,000,000.00	476,439.00	1,038,579.00	1,038,579.00	813,374.00	1,515,018.00	1,484,982.00
1.2 (S)	01	00	0001				2	2	3	2		Viáticos fuera del país	1.1.01	30	9998	102	3,000,000.00	0.00	3,000,000.00	476,439.00	1,038,579.00	1,038,579.00	813,374.00	1,515,018.00	1,484,982.00
	01	00	0001	0000			2	2	3	2	01	Viáticos fuera del país					3,000,000.00	0.00	3,000,000.00	476,439.00	1,038,579.00	1,038,579.00	813,374.00	1,515,018.00	1,484,982.00
	01	00	0001				2	2	4			TRANSPORTE Y ALMACENAJE					1,500,000.00	0.00	1,500,000.00	216,244.00	463,100.00	463,100.00	214,404.00	679,344.00	820,656.00
1.2 (S)	01	00	0001				2	2	4	1		Pasajes	1.1.01	30	9998	102	1,500,000.00	0.00	1,500,000.00	216,244.00	463,100.00	463,100.00	214,404.00	679,344.00	820,656.00
	01	00	0001	0000			2	2	4	1	01	Pasajes					1,500,000.00	0.00	1,500,000.00	216,244.00	463,100.00	463,100.00	214,404.00	679,344.00	820,656.00
	01	00	0001				2	2	5			ALQUILERES Y RENTAS					30,000.00	102,749.00	132,749.00	77,379.00	0.00	0.00	0.00	77,379.00	55,370.00
1.2 (S)	01	00	0001				2	2	5	4		Alquileres de equipos de transporte, tracción y elevación	1.1.01	30	9998	102	30,000.00	0.00	30,000.00	0.00	0.00	0.00	0.00	0.00	30,000.00
	01	00	0001	0000			2	2	5	4	01	Alquileres de equipos de transporte, tracción y elevación					30,000.00	0.00	30,000.00	0.00	0.00	0.00	0.00	0.00	30,000.00
	01	00	0001				2	2	5	8		Otros alquileres	1.1.01	30	9998	102	0.00	102,749.00	102,749.00	77,379.00	0.00	0.00	0.00	77,379.00	25,370.00
1.2 (S)	01	00	0001				2	2	5	8	01	Otros alquileres					0.00	102,749.00	102,749.00	77,379.00	0.00	0.00	0.00	77,379.00	25,370.00
	01	00	0001				2	2	7			SERVICIOS DE CONSERVACIÓN, REPARACIONES MENORES E INSTALACIONES TEMPORALES					860,000.00	0.00	860,000.00	0.00	0.00	0.00	0.00	0.00	860,000.00
	01	00	0001				2	2	7	1		Contratación de obras menores					120,000.00	0.00	120,000.00	0.00	0.00	0.00	0.00	0.00	120,000.00
1.2 (S)	01	00	0001				2	2	7	1	02	Servicios especiales de mantenimiento y reparación	1.1.01	30	9998	102	120,000.00	0.00	120,000.00	0.00	0.00	0.00	0.00	0.00	120,000.00
	01	00	0001				2	2	7	2		Mantenimiento y reparación de maquinarias y equipos					740,000.00	0.00	740,000.00	0.00	0.00	0.00	0.00	0.00	740,000.00
1.2 (S)	01	00	0001				2	2	7	2	01	Mantenimiento y reparación de muebles y equipos de oficina	1.1.01	30	9998	102	710,000.00	0.00	710,000.00	0.00	0.00	0.00	0.00	0.00	710,000.00
	01	00	0001	0000			2	2	7	2	06	Mantenimiento y reparación de equipos de transporte, tracción y elevación	1.1.01	30	9998	102	30,000.00	0.00	30,000.00	0.00	0.00	0.00	0.00	0.00	30,000.00
1.2 (S)	01	00	0001				2	2	8			OTROS SERVICIOS NO INCLUIDOS EN CONCEPTOS ANTERIORES					10,980,000.00	0.00	10,980,000.00	180,657.00	370.00	370.00	370.00	181,027.00	10,778,973.00
	01	00	0001				2	2	8	4		Servicios funerarios y gastos conexos					7,000,000.00	0.00	7,000,000.00	0.00	0.00	0.00	0.00	0.00	7,000,000.00

Preparado por

Revisado por

Aprobado por

MINISTERIO DE HACIENDA
DIRECCION GENERAL DE PRESUPUESTO
EJECUCION DE LOS GASTOS Y APLICACIONES FINANCIERAS POR DESTINO DE FONDOS Y ESTRUCTURA PROGRAMATICA
CORRESPONDIENTE AL MES JUNIO DEL AÑO 2018

CODIGO DEL CAPITULO : **7001**

DENOMINACION : **Ayuntamiento del Distrito Nacional**

DESTINO DE FONDO: **Todos (P, S, I, E)**

Destino de Fondo	Estructura					Código SNIP	Clasificador de Gasto					Función	Fuente de Financiamiento	Fuente Especifica	Organismo Financiador	Presupuesto			Ejecución del Gasto						
	Pérdida no Asignables a Programas	Programa	Proyecto	Actividad /Obra	Institución Recapt.		Tipo	Objeto	Cuenta	Sub-Cuenta	Auxiliar					Denominación del Gasto	Presupuesto Original Año Actual	Modificaciones	Vigente	Acumulado Anterior	Compromiso	Devengado	Pagado	Devengado a la Fecha	Balance Disponible
1	2	3	4	5	6	7	8	9	10	11	12	13	14	15	16	17	18	19	20 = 18 + 0 - 19	21	22	23	24	25 = 21 + 23	26 = 20 - 25
1.2 (S)	01	00	0001	0000			2	2	8	4	01	Servicios funerarios y gastos conexos	1.1.01	30	9998	102	7,000,000.00	0.00	7,000,000.00	0.00	0.00	0.00	0.00	0.00	7,000,000.00
							2	2	8	5		Fumigación, lavandería, limpieza e higiene					10,000.00	0.00	10,000.00	0.00	370.00	370.00	370.00	370.00	9,630.00
1.2 (S)	01	00	0001	0000			2	2	8	5	03	Limpieza e higiene	1.1.01	30	9998	102	10,000.00	0.00	10,000.00	0.00	370.00	370.00	370.00	370.00	9,630.00
							2	2	8	6		Organización de eventos y festividades					750,000.00	0.00	750,000.00	0.00	0.00	0.00	0.00	0.00	750,000.00
1.2 (S)	01	00	0001	0000			2	2	8	6	01	Eventos generales	1.1.01	30	9998	102	750,000.00	0.00	750,000.00	0.00	0.00	0.00	0.00	0.00	750,000.00
							2	2	8	7		Servicios Técnicos y Profesionales					3,200,000.00	0.00	3,200,000.00	180,657.00	0.00	0.00	0.00	180,657.00	3,019,343.00
1.2 (S)	01	00	0001	0000			2	2	8	7	04	Servicios de capacitación	1.1.01	30	9998	102	2,000,000.00	0.00	2,000,000.00	150,000.00	0.00	0.00	0.00	150,000.00	1,850,000.00
1.2 (S)	01	00	0001	0000			2	2	8	7	06	Otros servicios técnicos profesionales	1.1.01	30	9998	102	1,200,000.00	0.00	1,200,000.00	30,657.00	0.00	0.00	0.00	30,657.00	1,169,343.00
							2	3				MATERIALES Y SUMINISTROS					23,850,000.00	(102,749.00)	23,547,251.00	7,876,635.00	999,574.00	999,574.00	39,256.00	8,876,409.00	14,670,842.00
							2	3	1			ALIMENTOS Y PRODUCTOS AGROFORESTALES					6,800,000.00	(63,720.00)	6,736,280.00	1,976,624.00	41,045.00	41,045.00	22,268.00	2,017,689.00	4,718,611.00
							2	3	1	1		Alimentos y bebidas para personas					6,800,000.00	(69,030.00)	6,730,970.00	1,971,314.00	41,045.00	41,045.00	22,268.00	2,012,359.00	4,718,611.00
1.2 (S)	01	00	0001	0000			2	3	1	1	01	Alimentos y bebidas para personas	1.1.01	30	9998	102	2,300,000.00	0.00	2,300,000.00	910,982.00	22,268.00	22,268.00	22,268.00	933,250.00	1,366,750.00
1.2 (S)	01	00	0001	0000			2	3	1	4	01	Alimentos y bebidas para personas	1.1.01	30	9998	102	4,500,000.00	(69,030.00)	4,430,970.00	1,060,332.00	18,777.00	18,777.00	0.00	1,079,109.00	3,351,861.00
							2	3	1	4		Madera, corcho y sus manufacturas					0.00	5,310.00	5,310.00	5,310.00	0.00	0.00	0.00	5,310.00	0.00
1.2 (S)	01	00	0001	0000			2	3	1	4	01	Madera, corcho y sus manufacturas	1.1.01	30	9998	102	0.00	5,310.00	5,310.00	5,310.00	0.00	0.00	0.00	5,310.00	0.00
							2	3	2			TEXTILES Y VESTUARIOS					250,000.00	0.00	250,000.00	0.00	0.00	0.00	0.00	0.00	250,000.00
							2	3	2	1		Hilados y telas					250,000.00	0.00	250,000.00	0.00	0.00	0.00	0.00	0.00	250,000.00
1.2 (S)	01	00	0001	0000			2	3	2	1	01	Hilados y telas	1.1.01	30	9998	102	250,000.00	0.00	250,000.00	0.00	0.00	0.00	0.00	0.00	250,000.00
							2	3	3			PRODUCTOS DE PAPEL, CARTÓN E IMPRESOS					300,000.00	1,888.00	301,888.00	20,215.00	720.00	720.00	720.00	20,935.00	280,953.00
							2	3	3	1		Papel de escritorio					0.00	1,888.00	1,888.00	0.00	0.00	0.00	0.00	0.00	1,888.00
1.2 (S)	01	00	0001	0000			2	3	3	1	01	Papel de escritorio	1.1.01	30	9998	102	0.00	1,888.00	1,888.00	0.00	0.00	0.00	0.00	0.00	1,888.00
							2	3	3	2		Productos de papel y cartón					150,000.00	0.00	150,000.00	1,630.00	720.00	720.00	720.00	2,350.00	147,650.00
1.2 (S)	01	00	0001	0000			2	3	3	2	01	Productos de papel y cartón	1.1.01	30	9998	102	150,000.00	0.00	150,000.00	1,630.00	720.00	720.00	720.00	2,350.00	147,650.00
							2	3	3	3		Productos de artes gráficas					150,000.00	0.00	150,000.00	18,585.00	0.00	0.00	0.00	18,585.00	131,415.00
1.2 (S)	01	00	0001	0000			2	3	3	3	01	Productos de artes gráficas	1.1.01	30	9998	102	150,000.00	0.00	150,000.00	18,585.00	0.00	0.00	0.00	18,585.00	131,415.00
							2	3	5			PRODUCTOS DE CUERO, CAUCHO Y PLÁSTICO					1,500,000.00	0.00	1,500,000.00	1,169,494.00	98.00	98.00	98.00	1,169,592.00	330,408.00

Preparado por

Revisado por

Aprobado por

MINISTERIO DE HACIENDA
DIRECCION GENERAL DE PRESUPUESTO
EJECUCION DE LOS GASTOS Y APLICACIONES FINANCIERAS POR DESTINO DE FONDOS Y ESTRUCTURA PROGRAMATICA
CORRESPONDIENTE AL MES JUNIO DEL AÑO 2018

CODIGO DEL CAPITULO : **7001**

DENOMINACION : **Ayuntamiento del Distrito Nacional**

DESTINO DE FONDO: **Todos (P, S, I, E)**

Destino de Fondo	Estructura				Institución Recept.	Código SNIP	Clasificador de Gasto				Denominación del Gasto	Función	Fuente de Financiamiento	Fuente Específica	Organismo Financiador	Presupuesto			Ejecución del Gasto						
	Perdida no Asignables a Programas	Programa	Proyecto	Actividad /Obra			Tipo	Objeto	Cuenta	Sub-Cuenta						Auxiliar	Presupuesto Original Año Actual	Modificaciones	Vigente	Acumulado Anterior	Compromiso	Devengado	Pagado	Devengado a la Fecha	Balance Disponible
1	2	3	4	5	6	7	8	9	10	11	12	13	14	15	16	17	18	19	20 = 18 + c - 19	21	22	23	24	25 = 21 + 23	26 = 20 - 25
1.2 (S)	01	00	0001	0000			2	3	5	5	01	Artículos de plástico	1.1.01	30	9998	102	1,500,000.00	0.00	1,500,000.00	1,169,494.00	98.00	98.00	98.00	1,169,592.00	330,408.00
	01	00	0001	0000			2	3	5	5	01	Artículos de plástico	1.1.01	30	9998	102	1,500,000.00	0.00	1,500,000.00	1,169,494.00	98.00	98.00	98.00	1,169,592.00	330,408.00
	01	00	0001	0000			2	3	6			PRODUCTOS DE MINERALES, METÁLICOS Y NO METÁLICOS					100,000.00	(1,888.00)	98,112.00	160.00	0.00	0.00	0.00	160.00	97,952.00
	01	00	0001	0000			2	3	6	3		Productos metálicos y sus derivados					100,000.00	(1,888.00)	98,112.00	160.00	0.00	0.00	0.00	160.00	97,952.00
1.2 (S)	01	00	0001	0000			2	3	6	3	03	Estructuras metálicas acabadas	1.1.01	30	9998	102	100,000.00	(1,888.00)	98,112.00	160.00	0.00	0.00	0.00	160.00	97,952.00
	01	00	0001	0000			2	3	7			COMBUSTIBLES, LUBRICANTES, PRODUCTOS QUÍMICOS Y CONEXOS					12,000,000.00	0.00	12,000,000.00	4,697,000.00	940,000.00	940,000.00	12,000.00	5,637,000.00	6,363,000.00
	01	00	0001	0000			2	3	7	1		Combustibles y lubricantes					12,000,000.00	0.00	12,000,000.00	4,697,000.00	940,000.00	940,000.00	12,000.00	5,637,000.00	6,363,000.00
1.2 (S)	01	00	0001	0000			2	3	7	1	04	Gas GLP	1.1.01	30	9998	102	144,000.00	0.00	144,000.00	60,000.00	12,000.00	12,000.00	12,000.00	72,000.00	72,000.00
1.2 (S)	01	00	0001	0000			2	3	7	1	01	Gasolina	1.1.01	30	9998	102	12,000,000.00	(144,000.00)	11,856,000.00	4,637,000.00	928,000.00	928,000.00	0.00	5,565,000.00	6,291,000.00
	01	00	0001	0000			2	3	9			PRODUCTOS Y ÚTILES VARIOS					2,700,000.00	(39,029.00)	2,660,971.00	13,342.00	17,711.00	17,711.00	4,170.00	31,053.00	2,629,918.00
	01	00	0001	0000			2	3	9	1		Material para limpieza					60,000.00	(13,541.00)	46,459.00	660.00	2,345.00	2,345.00	2,345.00	3,005.00	43,454.00
1.2 (S)	01	00	0001	0000			2	3	9	1	01	Material para limpieza	1.1.01	30	9998	102	60,000.00	(13,541.00)	46,459.00	660.00	2,345.00	2,345.00	2,345.00	3,005.00	43,454.00
	01	00	0001	0000			2	3	9	2		Útiles de escritorio, oficina, informática y de enseñanza					2,600,000.00	(39,029.00)	2,460,971.00	400.00	670.00	670.00	670.00	1,070.00	2,459,901.00
1.2 (S)	01	00	0001	0000			2	3	9	2	01	Útiles de escritorio, oficina informática y de enseñanza	1.1.01	30	9998	102	2,500,000.00	(39,029.00)	2,460,971.00	400.00	670.00	670.00	670.00	1,070.00	2,459,901.00
	01	00	0001	0000			2	3	9	5		Útiles de cocina y comedor					0.00	13,541.00	13,541.00	0.00	13,541.00	13,541.00	0.00	13,541.00	0.00
1.2 (S)	01	00	0001	0000			2	3	9	5	01	Útiles de cocina y comedor	1.1.01	30	9998	102	0.00	13,541.00	13,541.00	0.00	13,541.00	13,541.00	0.00	13,541.00	0.00
	01	00	0001	0000			2	3	9	6		Productos eléctricos y afines					20,000.00	0.00	20,000.00	1,850.00	1,155.00	1,155.00	1,155.00	3,005.00	16,995.00
1.2 (S)	01	00	0001	0000			2	3	9	6	01	Productos eléctricos y afines	1.1.01	30	9998	102	20,000.00	0.00	20,000.00	1,850.00	1,155.00	1,155.00	1,155.00	3,005.00	16,995.00
	01	00	0001	0000			2	3	9	9		Productos y útiles varios no identificados precedentemente (n.i.p.)					120,000.00	0.00	120,000.00	10,432.00	0.00	0.00	0.00	10,432.00	109,568.00
1.2 (S)	01	00	0001	0000			2	3	9	9	01	Productos y Útiles Varios n.i.p	1.1.01	30	9998	102	120,000.00	0.00	120,000.00	10,432.00	0.00	0.00	0.00	10,432.00	109,568.00
	01	00	0003									GASTOS					100,315,031.00	(863,607.00)	99,451,424.00	35,979,879.00	6,382,276.00	6,382,276.00	7,852,715.00	43,342,155.00	56,109,269.00
	01	00	0003				2	1				REMUNERACIONES Y CONTRIBUCIONES					50,000.00	0.00	50,000.00	0.00	0.00	0.00	0.00	0.00	50,000.00
	01	00	0003				2	1	2			SOBRESUELDOS					50,000.00	0.00	50,000.00	0.00	0.00	0.00	0.00	0.00	50,000.00

Preparado por

Revisado por

Aprobado por

MINISTERIO DE HACIENDA
DIRECCION GENERAL DE PRESUPUESTO
EJECUCION DE LOS GASTOS Y APLICACIONES FINANCIERAS POR DESTINO DE FONDOS Y ESTRUCTURA PROGRAMATICA
CORRESPONDIENTE AL MES JUNIO DEL AÑO 2018

CODIGO DEL CAPITULO : **7001**

DENOMINACION : **Ayuntamiento del Distrito Nacional**

DESTINO DE FONDO: **Todos (P, S, I, E)**

Destino de Fondo	Estructura					Código SNIP	Clasificador de Gasto					Denominación del Gasto	Función	Fuente de Financiamiento	Fuente Especifica	Organismo Financiador	Presupuesto			Ejecución del Gasto						
	Partido no Asignables a Programas	Programa	Proyecto	Actividad /Obra	Institución Recapt.		Tipo	Objeto	Cuenta	Sub-Cuenta	Auxiliar						Presupuesto Original Año Actual	Modificaciones	Vigente	Acumulado Anterior	Compromiso	Devengado	Pagado	Devengado a la Fecha	Balance Disponible	
1	2	3	4	5	6	7	8	9	10	11	12	13	14	15	16	17	18	19	20 = 18 + c - 19	21	22	23	24	25 = 21 + 23	26 = 20 - 25	
	01		00	0003			2	1	2	2		Compensación					50,000.00	0.00	50,000.00	0.00	0.00	0.00	0.00	0.00	50,000.00	
1.2 (S)	01		00	0003	0000		2	1	2	2	02	Compensación por horas extraordinarias	1.1.01	30	9998	102	50,000.00	0.00	50,000.00	0.00	0.00	0.00	0.00	0.00	50,000.00	
	01		00	0003			2	2				CONTRATACIÓN DE SERVICIOS					83,875,481.00	(1,082,987.00)	82,812,494.00	35,822,948.00	6,213,046.00	6,213,046.00	7,578,112.00	42,035,994.00	40,776,500.00	
	01		00	0003			2	2	1			SERVICIOS BÁSICOS					2,000.00	0.00	2,000.00	0.00	0.00	0.00	0.00	0.00	2,000.00	
	01		00	0003			2	2	1	7		Agua					2,000.00	0.00	2,000.00	0.00	0.00	0.00	0.00	0.00	2,000.00	
1.2 (S)	01		00	0003	0000		2	2	1	7	01	Agua	1.1.01	30	9998	102	2,000.00	0.00	2,000.00	0.00	0.00	0.00	0.00	0.00	2,000.00	
	01		00	0003			2	2	2			PUBLICIDAD, IMPRESIÓN Y ENCUADERNACIÓN					19,505,000.00	10,184,282.00	29,689,282.00	16,683,628.00	3,014,597.00	3,014,597.00	3,292,891.00	19,698,225.00	9,991,057.00	
	01		00	0003			2	2	2	1		Publicidad y propaganda					18,760,000.00	10,000,000.00	28,760,000.00	16,101,121.00	3,007,702.00	3,007,702.00	3,273,202.00	19,108,823.00	9,651,177.00	
1.2 (S)	01		00	0003	0000		2	2	2	1	01	Publicidad y propaganda	1.1.01	30	9998	102	14,760,000.00	10,000,000.00	24,760,000.00	16,101,121.00	3,007,702.00	3,007,702.00	3,273,202.00	19,108,823.00	5,651,177.00	
	01		00	0003			2	2	2	1	01	Publicidad y propaganda	1.1.01	30	9998	199	4,000,000.00	0.00	4,000,000.00	0.00	0.00	0.00	0.00	0.00	0.00	4,000,000.00
	01		00	0003			2	2	2	2		Impresión y encuademación					745,000.00	184,282.00	929,282.00	582,507.00	6,895.00	6,895.00	19,689.00	589,402.00	339,880.00	
1.2 (S)	01		00	0003	0000		2	2	2	2	01	Impresión y encuademación	1.1.01	30	9998	102	745,000.00	184,282.00	929,282.00	582,507.00	6,895.00	6,895.00	19,689.00	589,402.00	339,880.00	
	01		00	0003			2	2	3			VIÁTICOS					1,325,000.00	(496,334.00)	828,666.00	403,667.00	0.00	0.00	0.00	403,667.00	424,999.00	
	01		00	0003			2	2	3	1		Viáticos dentro del país					100,000.00	0.00	100,000.00	0.00	0.00	0.00	0.00	0.00	100,000.00	
1.2 (S)	01		00	0003	0000		2	2	3	1	01	Viáticos dentro del país	1.1.01	30	9998	102	100,000.00	0.00	100,000.00	0.00	0.00	0.00	0.00	0.00	0.00	100,000.00
	01		00	0003			2	2	3	2		Viáticos fuera del país					1,225,000.00	(496,334.00)	728,666.00	403,667.00	0.00	0.00	0.00	403,667.00	324,999.00	
1.2 (S)	01		00	0003	0000		2	2	3	2	01	Viaticos fuera del pais	1.1.01	30	9998	102	200,000.00	0.00	200,000.00	0.00	0.00	0.00	0.00	0.00	0.00	200,000.00
1.2 (S)	01		00	0003	0000		2	2	3	2	01	Viaticos fuera del pais	1.1.01	30	9998	102	1,025,000.00	(496,334.00)	528,666.00	403,667.00	0.00	0.00	0.00	0.00	403,667.00	124,999.00
	01		00	0003			2	2	4			TRANSPORTE Y ALMACENAJE					1,235,000.00	(367,273.00)	867,727.00	227,128.00	14,464.00	14,464.00	14,464.00	241,592.00	626,135.00	
	01		00	0003			2	2	4	1		Pasajes					1,235,000.00	(367,273.00)	867,727.00	227,128.00	14,464.00	14,464.00	14,464.00	241,592.00	626,135.00	
1.2 (S)	01		00	0003	0000		2	2	4	1	01	Pasajes	1.1.01	30	9998	102	300,000.00	0.00	300,000.00	0.00	0.00	0.00	0.00	0.00	0.00	300,000.00
1.2 (S)	01		00	0003	0000		2	2	4	1	01	Pasajes	1.1.01	30	9998	102	935,000.00	(367,273.00)	567,727.00	227,128.00	14,464.00	14,464.00	14,464.00	241,592.00	326,135.00	
	01		00	0003			2	2	5			ALQUILERES Y RENTAS					933,656.00	(115,268.00)	818,388.00	0.00	59,118.00	59,118.00	0.00	59,118.00	759,270.00	
	01		00	0003			2	2	5	4		Alquileres de equipos de transporte, tracción y elevación					933,656.00	(120,698.00)	812,958.00	0.00	53,690.00	53,690.00	0.00	53,690.00	759,270.00	
1.2 (S)	01		00	0003	0000		2	2	5	4	01	Alquileres de equipos de transporte, tracción y elevación	1.1.01	30	9998	102	300,000.00	0.00	300,000.00	0.00	53,690.00	53,690.00	0.00	53,690.00	246,310.00	

Preparado por

Revisado por

Aprobado por

MINISTERIO DE HACIENDA
DIRECCION GENERAL DE PRESUPUESTO
EJECUCION DE LOS GASTOS Y APLICACIONES FINANCIERAS POR DESTINO DE FONDOS Y ESTRUCTURA PROGRAMATICA
CORRESPONDIENTE AL MES JUNIO DEL AÑO 2018

CODIGO DEL CAPITULO : **7001**

DENOMINACION : **Ayuntamiento del Distrito Nacional**

DESTINO DE FONDO: **Todos (P, S, I, E)**

Destino de Fondo	Estructura					Código SNIIP	Clasificador de Gasto					Función	Fuente de Financiamiento	Fuente Específica	Organismo Financiador	Presupuesto			Ejecución del Gasto							
	Perdida no Asignables a Programas	Programa	Proyecto	Actividad /Obra	Institución Recept.		Tipo	Objeto	Cuenta	Sub-Cuenta	Auxiliar					Denominación del Gasto	Presupuesto Original Año Actual	Modificaciones	Vigento	Acumulado Anterior	Compromiso	Devengado	Pagado	Devengado a la Fecha	Balance Disponible	
1	2	3	4	5	6	7	8	9	10	11	12	13	14	15	16	17	18	19	20 = 18 + 0 - 19	21	22	23	24	25 = 21 + 23	26 = 20 - 25	
1.2 (S)	01	00	0003	0000			2	2	5	4	01	Alquileres de equipos de transporte, tracción y elevación	1.1.01	30	9998	102	633,656.00	(120,696.00)	512,960.00	0.00	0.00	0.00	0.00	0.00	512,960.00	
							2	2	5	8	01	Otros alquileres					0.00	5,428.00	5,428.00	0.00	5,428.00	5,428.00	0.00	5,428.00	0.00	
1.2 (S)	01	00	0003	0000			2	2	5	8	01	Otros alquileres	1.1.01	30	9998	102	0.00	5,428.00	5,428.00	0.00	5,428.00	5,428.00	0.00	5,428.00	0.00	
							2	2	6			SEGUROS					15,099,695.00	0.00	15,099,695.00	8,121,572.00	1,914,675.00	1,914,675.00	1,914,675.00	10,036,247.00	5,063,448.00	
							2	2	6	3		Seguros de personas					15,099,695.00	0.00	15,099,695.00	8,121,572.00	1,914,675.00	1,914,675.00	1,914,675.00	10,036,247.00	5,063,448.00	
1.2 (S)	01	00	0003	0000			2	2	6	3	01	Seguros de personas	1.1.01	30	9998	102	14,399,695.00	0.00	14,399,695.00	8,121,572.00	1,914,675.00	1,914,675.00	1,914,675.00	10,036,247.00	4,363,448.00	
1.2 (S)	01	00	0003	0000			2	2	6	3	01	Seguros de personas	1.1.01	40	9992	103	700,000.00	0.00	700,000.00	0.00	700,000.00	0.00	0.00	0.00	700,000.00	0.00
							2	2	7			SERVICIOS DE CONSERVACIÓN, REPARACIONES MENORES E INSTALACIONES TEMPORALES					102,000.00	(10,620.00)	91,380.00	450.00	0.00	0.00	0.00	450.00	90,930.00	
							2	2	7	1		Contratación de obras menores					50,000.00	0.00	50,000.00	450.00	0.00	0.00	0.00	450.00	49,550.00	
1.2 (S)	01	00	0003	0000			2	2	7	1	02	Servicios especiales de mantenimiento y reparación	1.1.01	30	9998	102	50,000.00	0.00	50,000.00	450.00	0.00	0.00	0.00	450.00	49,550.00	
							2	2	7	2		Mantenimiento y reparación de maquinarias y equipos					52,000.00	(10,620.00)	41,380.00	0.00	0.00	0.00	0.00	0.00	41,380.00	
1.2 (S)	01	00	0003	0000			2	2	7	2	05	Mantenimiento y reparación de equipo de comunicación	1.1.01	30	9998	102	50,000.00	(10,620.00)	39,380.00	0.00	0.00	0.00	0.00	0.00	39,380.00	
1.2 (S)	01	00	0003	0000			2	2	7	2	06	Mantenimiento y reparación de equipos de transporte, tracción y elevación	1.1.01	30	9998	102	2,000.00	0.00	2,000.00	0.00	0.00	0.00	0.00	0.00	2,000.00	
							2	2	8			OTROS SERVICIOS NO INCLUIDOS EN CONCEPTOS ANTERIORES					45,673,130.00	(10,257,774.00)	35,415,356.00	10,386,503.00	1,210,192.00	1,210,192.00	2,356,082.00	11,598,695.00	23,816,861.00	
							2	2	8	1		Gastos judiciales					675,050.00	0.00	675,050.00	118,000.00	0.00	0.00	118,000.00	118,000.00	557,050.00	
1.2 (S)	01	00	0003	0000			2	2	8	1	01	Gastos judiciales	1.1.01	30	9998	102	675,050.00	0.00	675,050.00	118,000.00	0.00	0.00	118,000.00	118,000.00	557,050.00	
							2	2	8	6		Organización de eventos y festividades					1,755,000.00	(3,712.00)	1,751,288.00	292,699.00	0.00	0.00	56,640.00	292,699.00	1,458,589.00	
1.2 (S)	01	00	0003	0000			2	2	8	6	01	Eventos generales	1.1.01	30	9996	102	400,000.00	0.00	400,000.00	0.00	0.00	0.00	0.00	0.00	400,000.00	
1.2 (S)	01	00	0003	0000			2	2	8	6	01	Eventos generales	1.1.01	30	9998	102	1,355,000.00	(3,712.00)	1,351,288.00	292,699.00	0.00	0.00	56,640.00	292,699.00	1,058,589.00	
							2	2	8	7		Servicios Técnicos y Profesionales					43,243,080.00	(10,254,082.00)	32,989,018.00	9,975,804.00	1,210,192.00	1,210,192.00	2,161,442.00	11,185,988.00	21,803,022.00	
1.2 (S)	01	00	0003	0000			2	2	8	7	06	Otros servicios técnicos profesionales	1.1.01	30	9995	102	1,500,000.00	0.00	1,500,000.00	885,267.00	0.00	0.00	0.00	885,267.00	614,733.00	
1.2 (S)	01	00	0003	0000			2	2	8	7	06	Otros servicios técnicos profesionales	1.1.01	30	9996	102	1,500,000.00	0.00	1,500,000.00	0.00	0.00	0.00	0.00	0.00	1,500,000.00	
1.2 (S)	01	00	0003	0000			2	2	8	7	04	Servicios de capacitación	1.1.01	30	9998	102	350,000.00	0.00	350,000.00	70,000.00	0.00	0.00	70,000.00	70,000.00	280,000.00	

Preparado por

Revisado por

Aprobado por

MINISTERIO DE HACIENDA
DIRECCION GENERAL DE PRESUPUESTO
EJECUCION DE LOS GASTOS Y APLICACIONES FINANCIERAS POR DESTINO DE FONDOS Y ESTRUCTURA PROGRAMATICA
CORRESPONDIENTE AL MES JUNIO DEL AÑO 2018

CODIGO DEL CAPITULO: **7001**

DENOMINACION: **Ayuntamiento del Distrito Nacional**

DESTINO DE FONDO: **Todos (P, S, I, E)**

Destino de Fondo.	Estructura					Clasificador de Gasto							Presupuesto			Ejecución del Gasto										
	Puntido no Asignables a Programas	Programa	Proyecto	Actividad /Obra	Institución Recapt.	Código SNIP	Tipo	Objeto	Cuenta	Sub-Cuenta	Auxiliar	Denominación del Gasto	Función	Fuente de Financiamiento	Fuente Especifica	Organismo Financiador	Presupuesto Original Año Actual	Modificaciones	Vigente	Acumulado Anterior	Compromiso	Devengado	Pagado	Devengado a la Fecha	Balance Disponible	
1	2	3	4	5	6	7	8	9	10	11	12	13	14	15	16	17	18	19	20 = 18 + 0 - 19	21	22	23	24	25 = 21 + 23	26 = 20 - 25	
1.2 (S)	01		00	0003	0000		2	2	8	7	05	Servicios de informática y sistemas computarizados	1.1.01	30	9998	102	500,000.00	0.00	500,000.00	459,850.00	0.00	0.00	0.00	459,850.00	40,150.00	
1.2 (S)	01		00	0003	0000		2	2	8	7	06	Otros servicios técnicos profesionales	1.1.01	30	9998	102	39,393,080.00	(10,254,062.00)	29,139,018.00	8,560,687.00	1,210,192.00	1,210,192.00	2,111,442.00	9,770,879.00	19,368,139.00	
	01		00	0003			2	3				MATERIALES Y SUMINISTROS					16,389,950.00	199,380.00	16,589,330.00	1,156,931.00	149,230.00	274,603.00	1,308,181.00	15,282,769.00		
	01		00	0003			2	3	1			ALIMENTOS Y PRODUCTOS AGROFORESTALES					14,438,000.00	0.00	14,438,000.00	808,942.00	78,103.00	78,103.00	203,977.00	885,045.00	13,550,955.00	
	01		00	0003			2	3	1	1		Alimentos y bebidas para personas					14,438,000.00	0.00	14,438,000.00	808,942.00	78,103.00	78,103.00	203,977.00	885,045.00	13,550,955.00	
1.2 (S)	01		00	0003	0000		2	3	1	1	01	Alimentos y bebidas para personas	1.1.01	30	9998	102	5,438,000.00	0.00	5,438,000.00	806,942.00	78,103.00	78,103.00	203,977.00	885,045.00	4,550,955.00	
1.2 (S)	01		00	0003	0000		2	3	1	1	01	Alimentos y bebidas para personas	1.1.01	30	9998	199	9,000,000.00	0.00	9,000,000.00	0.00	0.00	0.00	0.00	0.00	0.00	9,000,000.00
	01		00	0003			2	3	2			TEXTILES Y VESTUARIOS					34,550.00	0.00	34,550.00	0.00	0.00	0.00	0.00	0.00	34,550.00	
	01		00	0003			2	3	2	3		Prendas de vestir					17,550.00	0.00	17,550.00	0.00	0.00	0.00	0.00	0.00	17,550.00	
1.2 (S)	01		00	0003	0000		2	3	2	3	01	Prendas de vestir	1.1.01	30	9998	102	17,550.00	0.00	17,550.00	0.00	0.00	0.00	0.00	0.00	17,550.00	
	01		00	0003			2	3	2	4		Calzados					17,000.00	0.00	17,000.00	0.00	0.00	0.00	0.00	0.00	17,000.00	
1.2 (S)	01		00	0003	0000		2	3	2	4	01	Calzados	1.1.01	30	9998	102	17,000.00	0.00	17,000.00	0.00	0.00	0.00	0.00	0.00	17,000.00	
	01		00	0003			2	3	3			PRODUCTOS DE PAPEL, CARTÓN E IMPRESOS					25,000.00	69,780.00	94,780.00	31,495.00	7,846.00	7,846.00	7,846.00	39,341.00	55,439.00	
	01		00	0003			2	3	3	1		Papel de escritorio					0.00	54,280.00	54,280.00	0.00	0.00	0.00	0.00	0.00	54,280.00	
1.2 (S)	01		00	0003	0000		2	3	3	1	01	Papel de escritorio	1.1.01	30	9998	102	0.00	54,280.00	54,280.00	0.00	0.00	0.00	0.00	0.00	54,280.00	
	01		00	0003			2	3	3	2		Productos de papel y cartón					25,000.00	0.00	25,000.00	15,995.00	7,846.00	7,846.00	7,846.00	23,841.00	1,159.00	
1.2 (S)	01		00	0003	0000		2	3	3	2	01	Productos de papel y cartón	1.1.01	30	9998	102	25,000.00	0.00	25,000.00	15,995.00	7,846.00	7,846.00	7,846.00	23,841.00	1,159.00	
	01		00	0003			2	3	3	4		Libros, revistas y periódicos					0.00	15,500.00	15,500.00	15,500.00	0.00	0.00	0.00	15,500.00	0.00	
1.2 (S)	01		00	0003	0000		2	3	3	4	01	Libros, revistas y periódicos	1.1.01	30	9998	102	0.00	15,500.00	15,500.00	15,500.00	0.00	0.00	0.00	15,500.00	0.00	
	01		00	0003			2	3	5			PRODUCTOS DE CUERO, CAUCHO Y PLÁSTICO					107,000.00	16,830.00	123,830.00	22,710.00	1,041.00	1,041.00	1,041.00	23,751.00	100,079.00	
	01		00	0003			2	3	5	3		Llantas y neumáticos					2,000.00	0.00	2,000.00	0.00	0.00	0.00	0.00	0.00	2,000.00	
1.2 (S)	01		00	0003	0000		2	3	5	3	01	Llantas y neumáticos	1.1.01	30	9998	102	2,000.00	0.00	2,000.00	0.00	0.00	0.00	0.00	0.00	2,000.00	
	01		00	0003			2	3	5	5		Artículos de plástico					105,000.00	16,830.00	121,830.00	22,710.00	1,041.00	1,041.00	1,041.00	23,751.00	98,079.00	
1.2 (S)	01		00	0003	0000		2	3	5	5	01	Artículos de plástico	1.1.01	30	9998	102	105,000.00	16,830.00	121,830.00	22,710.00	1,041.00	1,041.00	1,041.00	23,751.00	98,079.00	

Preparado por

Revisado por

Aprobado por

MINISTERIO DE HACIENDA
DIRECCION GENERAL DE PRESUPUESTO
EJECUCION DE LOS GASTOS Y APLICACIONES FINANCIERAS POR DESTINO DE FONDOS Y ESTRUCTURA PROGRAMATICA
CORRESPONDIENTE AL MES JUNIO DEL AÑO 2018

CODIGO DEL CAPITULO : 7001

DENOMINACION : Ayuntamiento del Distrito Nacional

DESTINO DE FONDO: Todos (P, S, I, E)

Destino de Fondo	Estructura					Clasificador de Gasto							Presupuesto			Ejecución del Gasto									
	Partida no Asignables a Programas	Programa	Proyecto	Actividad /Obra	Institución Recapt.	Código SNIP	Tipo	Objeto	Cuenta	Sub-Cuenta	Auxiliar	Denominación del Gasto	Función	Fuente de Financiamiento	Fuente Especifica	Organismo Financiador	Presupuesto Original Año Actual	Modificaciones	Vigente	Acumulado Anterior	Compromiso	Devengado	Pagado	Devengado a la Fecha	Balance Disponible
1	2	3	4	5	6	7	8	9	10	11	12	13	14	15	16	17	18	19	20 = 18 + o - 19	21	22	23	24	25 = 21 + 23	26 = 20 - 25
	01	00	0003				2	3	6			PRODUCTOS DE MINERALES, METÁLICOS Y NO METÁLICOS					70,000.00	125,252.00	195,252.00	109,228.00	27,448.00	27,448.00	4,843.00	138,672.00	58,580.00
	01	00	0003				2	3	6	2		Productos de vidrio, loza y porcelana					0.00	125,252.00	125,252.00	100,300.00	24,952.00	24,952.00	2,149.00	125,252.00	0.00
1.2 (S)	01	00	0003	0000			2	3	6	2	01	Productos de vidrio	1.1.01	30	9998	102	0.00	125,252.00	125,252.00	100,300.00	24,952.00	24,952.00	2,149.00	125,252.00	0.00
	01	00	0003				2	3	6	3		Productos metálicos y sus derivados					70,000.00	0.00	70,000.00	8,928.00	2,494.00	2,494.00	2,494.00	11,420.00	58,580.00
1.2 (S)	01	00	0003	0000			2	3	6	3	06	Accesorios de metal	1.1.01	30	9998	102	70,000.00	0.00	70,000.00	8,928.00	2,494.00	2,494.00	2,494.00	11,420.00	58,580.00
	01	00	0003				2	3	9			PRODUCTOS Y ÚTILES VARIOS					1,717,000.00	(12,482.00)	1,704,518.00	188,558.00	34,794.00	34,794.00	57,098.00	221,352.00	1,483,166.00
	01	00	0003				2	3	9	1		Material para limpieza					2,000.00	0.00	2,000.00	728.00	0.00	0.00	728.00	1,272.00	
1.2 (S)	01	00	0003	0000			2	3	9	1	01	Material para limpieza	1.1.01	30	9998	102	2,000.00	0.00	2,000.00	728.00	0.00	0.00	0.00	728.00	1,272.00
	01	00	0003				2	3	9	2		Útiles de escritorio, oficina, informática y de enseñanza					50,000.00	(5,915.00)	44,085.00	32,882.00	2,649.00	2,649.00	24,951.00	35,511.00	8,574.00
1.2 (S)	01	00	0003	0000			2	3	9	2	01	Útiles de escritorio, oficina informática y de enseñanza	1.1.01	30	9998	102	50,000.00	(5,915.00)	44,085.00	32,882.00	2,649.00	2,649.00	24,951.00	35,511.00	8,574.00
	01	00	0003				2	3	9	6		Productos eléctricos y afines					5,000.00	0.00	5,000.00	308.00	181.00	181.00	181.00	487.00	4,533.00
1.2 (S)	01	00	0003	0000			2	3	9	6	01	Productos eléctricos y afines	1.1.01	30	9998	102	5,000.00	0.00	5,000.00	308.00	181.00	181.00	181.00	487.00	4,533.00
	01	00	0003				2	3	9	8		Otros repuestos y accesorios menores					0.00	9,481.00	9,481.00	9,481.00	0.00	0.00	0.00	9,481.00	0.00
1.2 (S)	01	00	0003	0000			2	3	9	8	01	Otros repuestos y accesorios menores	1.1.01	30	9998	102	0.00	9,481.00	9,481.00	9,481.00	0.00	0.00	0.00	9,481.00	0.00
	01	00	0003				2	3	9	9		Productos y útiles varios no identificados precedentemente (n.i.p.)					1,680,000.00	(16,048.00)	1,643,952.00	143,181.00	31,984.00	31,984.00	31,984.00	175,185.00	1,468,787.00
1.2 (S)	01	00	0003	0000			2	3	9	9	01	Productos y Útiles Varios n.i.p	1.1.01	30	9998	102	1,680,000.00	(16,048.00)	1,643,952.00	143,181.00	31,984.00	31,984.00	31,984.00	175,185.00	1,468,787.00
	01	00	0004				2					GASTOS					225,885,889.00	883,605.00	228,749,474.00	104,918,947.00	24,035,576.00	24,197,280.00	9,547,119.00	129,116,227.00	97,633,247.00
1.2 (S)	01	00	0004	0000			2					CONTRATACIÓN DE SERVICIOS					225,885,889.00	883,605.00	228,749,474.00	104,918,947.00	24,035,576.00	24,197,280.00	9,547,119.00	129,116,227.00	97,633,247.00
	01	00	0004				2	2				SERVICIOS BÁSICOS					194,452,122.00	(850,947.00)	193,601,175.00	85,889,499.00	18,488,737.00	18,648,441.00	7,424,039.00	104,537,940.00	89,263,235.00
1.2 (S)	01	00	0004	0000			2	2	1			Teléfono local					18,288,572.00	(548,188.00)	17,738,388.00	9,383,193.00	2,851,834.00	2,851,834.00	2,068,987.00	12,234,827.00	5,503,559.00
	01	00	0004				2	2	1	3		Teléfono local					18,800,000.00	(548,188.00)	18,251,814.00	8,553,423.00	2,789,234.00	2,789,234.00	2,028,145.00	11,342,657.00	4,909,157.00
1.2 (S)	01	00	0004	0000			2	2	1	3	01	Teléfono local	1.1.02	30	9998	102	18,800,000.00	(548,188.00)	18,251,814.00	8,553,423.00	2,789,234.00	2,789,234.00	2,028,145.00	11,342,657.00	4,909,157.00
	01	00	0004				2	2	1	7		Agua					1,486,572.00	0.00	1,486,572.00	829,770.00	62,400.00	62,400.00	40,842.00	892,170.00	594,402.00
1.2 (S)	01	00	0004	0000			2	2	1	7	01	Agua	1.1.02	30	9998	102	1,486,572.00	0.00	1,486,572.00	829,770.00	62,400.00	62,400.00	40,842.00	892,170.00	594,402.00

Preparado por

Revisado por

Aprobado por

MINISTERIO DE HACIENDA
DIRECCION GENERAL DE PRESUPUESTO

EJECUCION DE LOS GASTOS Y APLICACIONES FINANCIERAS POR DESTINO DE FONDOS Y ESTRUCTURA PROGRAMATICA
CORRESPONDIENTE AL MES JUNIO DEL AÑO 2018

CODIGO DEL CAPITULO : 7001

DENOMINACION : Ayuntamiento del Distrito Nacional

DESTINO DE FONDO: Todos (P, S, I, E)

Destino de Fondo	Estructura				Institución Recept.	Código SNIP	Clasificador de Gasto				Denominación del Gasto	Función	Fuente de Financiamiento	Fuente Especifica	Organismo Financiadador	Presupuesto			Ejecución del Gasto						
	Partida no. Asignables a Programas	Programa	Proyecto	Actividad /Obra			Tipo	Objeto	Cuenta	Sub-Cuenta						Auxiliar	Presupuesto Original Año Actual	Modificaciones	Vigente	Acumulado Anterior	Compromiso	Devengado	Pagado	Devengado a la Fecha	Balance Disponible
1	2	3	4	5	6	7	8	9	10	11	12	13	14	15	16	17	18	19	20 = 18 + o - 19	21	22	23	24	25 = 21 + 23	26 = 20 - 25
	01	00	0004				2	2	2			PUBLICIDAD, IMPRESIÓN Y ENCUADERNACIÓN					6,500,000.00	(427,673.00)	6,072,327.00	621,956.00	447,999.00	447,999.00	170,129.00	1,069,955.00	5,002,372.00
	01	00	0004				2	2	2	1		Publicidad y propaganda					5,000,000.00	(245,761.00)	4,754,239.00	625.00	0.00	0.00	0.00	625.00	4,753,614.00
1.2 (S)	01	00	0004	0000			2	2	2	1	01	Publicidad y propaganda	1.1.02	30	9996	102	5,000,000.00	(245,761.00)	4,754,239.00	625.00	0.00	0.00	0.00	625.00	4,753,614.00
	01	00	0004				2	2	2	2		Impresión y encuadernación					1,800,000.00	(181,912.00)	1,318,088.00	621,331.00	447,999.00	447,999.00	170,129.00	1,069,330.00	248,758.00
1.2 (S)	01	00	0004	0000			2	2	2	2	01	Impresión y encuadernación	1.1.02	30	9996	102	1,500,000.00	(181,912.00)	1,318,088.00	621,331.00	447,999.00	447,999.00	170,129.00	1,069,330.00	248,758.00
	01	00	0004				2	2	3			VIÁTICOS					1,000,000.00	515,944.00	1,515,944.00	861,775.00	638,148.00	638,148.00	885,240.00	1,499,923.00	16,021.00
	01	00	0004				2	2	3	2		Viáticos fuera del país					1,000,000.00	515,944.00	1,515,944.00	861,775.00	638,148.00	638,148.00	885,240.00	1,499,923.00	16,021.00
1.2 (S)	01	00	0004	0000			2	2	3	2	01	Viáticos fuera del país	1.1.02	30	9998	102	0.00	498,334.00	498,334.00	0.00	480,313.00	480,313.00	480,313.00	480,313.00	16,021.00
1.2 (S)	01	00	0004	0000			2	2	3	2	01	Viáticos fuera del país	1.1.02	30	9998	102	1,000,000.00	16,610.00	1,019,610.00	861,775.00	157,835.00	157,835.00	404,927.00	1,019,610.00	0.00
	01	00	0004				2	2	4			TRANSPORTE Y ALMACENAJE					200,000.00	1,825,558.00	2,025,558.00	1,384,684.00	640,874.00	640,874.00	802,578.00	2,187,262.00	(161,704.00)
	01	00	0004				2	2	4	1		Pesajes					200,000.00	1,825,558.00	2,025,558.00	1,384,684.00	640,874.00	640,874.00	802,578.00	2,187,262.00	(161,704.00)
1.2 (S)	01	00	0004	0000			2	2	4	1	01	Pesajes	1.1.02	30	9998	102	0.00	367,273.00	367,273.00	367,273.00	0.00	161,704.00	0.00	528,977.00	(161,704.00)
1.2 (S)	01	00	0004	0000			2	2	4	1	01	Pesajes	1.1.02	30	9996	102	200,000.00	1,458,285.00	1,658,285.00	1,017,411.00	640,874.00	640,874.00	137,046.00	1,658,285.00	0.00
	01	00	0004				2	2	5			ALQUILERES Y RENTAS					6,150,000.00	55,964.00	6,205,964.00	1,439,286.00	359,950.00	359,950.00	0.00	1,799,236.00	4,406,728.00
	01	00	0004				2	2	5	1		Alquileres y rentas de edificios y locales					6,000,000.00	0.00	6,000,000.00	1,272,645.00	320,627.00	320,627.00	0.00	1,593,272.00	4,406,728.00
1.2 (S)	01	00	0004	0000			2	2	5	1	01	Alquileres y rentas de edificios y locales	1.1.02	30	9996	102	6,000,000.00	0.00	6,000,000.00	1,272,645.00	320,627.00	320,627.00	0.00	1,593,272.00	4,406,728.00
	01	00	0004				2	2	5	8		Otros alquileres					150,000.00	55,964.00	205,964.00	166,641.00	39,323.00	39,323.00	0.00	205,964.00	0.00
1.2 (S)	01	00	0004	0000			2	2	5	8	01	Otros alquileres	1.1.02	30	9996	102	150,000.00	55,964.00	205,964.00	166,641.00	39,323.00	39,323.00	0.00	205,964.00	0.00
	01	00	0004				2	2	6			SEGUROS					2,000,000.00	73,660.00	2,073,660.00	1,713,511.00	0.00	0.00	287,764.00	1,713,511.00	360,149.00
	01	00	0004				2	2	6	2		Seguro de bienes muebles					2,000,000.00	0.00	2,000,000.00	1,566,191.00	0.00	0.00	287,764.00	1,566,191.00	433,809.00
1.2 (S)	01	00	0004	0000			2	2	6	2	01	Seguro de bienes muebles	1.1.02	30	9996	102	2,000,000.00	0.00	2,000,000.00	1,566,191.00	0.00	0.00	287,764.00	1,566,191.00	433,809.00
	01	00	0004				2	2	6	3		Seguros de personas					0.00	73,660.00	73,660.00	147,320.00	0.00	0.00	0.00	147,320.00	(73,660.00)
1.2 (S)	01	00	0004	0000			2	2	6	3	01	Seguros de personas	1.1.02	30	9996	102	0.00	73,660.00	73,660.00	147,320.00	0.00	0.00	0.00	147,320.00	(73,660.00)
	01	00	0004				2	2	7			SERVICIOS DE CONSERVACIÓN, REPARACIONES MENORES E INSTALACIONES TEMPORALES					2,720,350.00	264,517.00	2,985,067.00	2,011,793.00	545,149.00	545,149.00	58,184.00	2,556,942.00	428,125.00
	01	00	0004				2	2	7	1		Contratación de obras menores					2,420,850.00	264,517.00	2,685,067.00	1,802,333.00	502,066.00	502,066.00	57,584.00	2,304,369.00	380,668.00

Preparado por

Revisado por

Aprobado por

MINISTERIO DE HACIENDA
DIRECCION GENERAL DE PRESUPUESTO

EJECUCION DE LOS GASTOS Y APLICACIONES FINANCIERAS POR DESTINO DE FONDOS Y ESTRUCTURA PROGRAMATICA
CORRESPONDIENTE AL MES JUNIO DEL AÑO 2018

CODIGO DEL CAPITULO : **7001**

DENOMINACION : **Ayuntamiento del Distrito Nacional**

DESTINO DE FONDO: **Todos (P, S, I, E)**

Destino de Fondo	Estructura				Institución Recept.	Código SNIP	Clasificador de Gasto					Denominación del Gasto	Función	Fuente de Financiamiento	Fuente Especifica	Organismo Financiador	Presupuesto			Ejecución del Gasto					
	Partida no Asignables a Programas	Programa	Proyecto	Actividad /Obra			Tipo	Objeto	Cuenta	Sub-Cuenta	Auxiliar						Presupuesto Original Año Actual	Modificaciones	Vigente	Acumulado Anterior	Compromiso	Devengado	Pagado	Devengado a la Fecha	Balanco Disponible
1	2	3	4	5	6	7	8	9	10	11	12	13	14	15	16	17	18	19	20 = 18 + e - 18	21	22	23	24	25 = 21 + 23	26 = 20 - 25
1.2 (S)	01	00	0004	0000		2	2	7	1	02	02	Servicios especiales de mantenimiento y reparación	1.1.02	30	9996	102	1,690,550.00	294,517.00	2,185,067.00	1,683,001.00	502,066.00	502,066.00	57,584.00	2,185,067.00	0.00
1.2 (S)	01	00	0004	0000		2	2	7	1	04	04	Mantenimiento y reparación de obras civiles en instalaciones varias	1.1.02	30	9996	102	30,000.00	(30,000.00)	0.00	0.00	0.00	0.00	0.00	0.00	0.00
1.2 (S)	01	00	0004	0000		2	2	7	1	06	06	Instalaciones eléctricas	1.1.02	30	9996	102	500,000.00	0.00	500,000.00	119,332.00	0.00	0.00	0.00	119,332.00	380,668.00
1.2 (S)	01	00	0004	0000		2	2	7	2			Mantenimiento y reparación de maquinarias y equipos	1.1.02	30	9996	102	300,000.00	0.00	300,000.00	209,480.00	43,083.00	43,083.00	600.00	252,543.00	47,457.00
1.2 (S)	01	00	0004	0000		2	2	7	2	01	01	Mantenimiento y reparación de muebles y equipos de oficina	1.1.02	30	9996	102	150,000.00	0.00	150,000.00	132,512.00	2,950.00	2,950.00	0.00	135,462.00	14,538.00
1.2 (S)	01	00	0004	0000		2	2	7	2	06	06	Mantenimiento y reparación de equipos de transporte, tracción y elevación	1.1.02	30	9996	102	150,000.00	0.00	150,000.00	76,948.00	40,133.00	40,133.00	600.00	117,081.00	32,919.00
01	00	0004	0000			2	2	8				OTROS SERVICIOS NO INCLUIDOS EN CONCEPTOS ANTERIORES					157,595,000.00	(2,410,731.00)	155,184,269.00	68,473,301.00	13,002,983.00	13,002,983.00	3,816,889.00	81,476,284.00	73,707,985.00
01	00	0004	0000			2	2	8	2			Comisiones y gastos bancarios					27,100,000.00	0.00	27,100,000.00	13,377,208.00	2,440,818.00	2,440,818.00	2,423,512.00	15,818,028.00	11,281,974.00
1.2 (S)	01	00	0004	0000		2	2	8	2	01	01	Comisiones y gastos bancarios	1.1.02	30	9996	102	27,100,000.00	0.00	27,100,000.00	13,377,208.00	2,440,818.00	2,440,818.00	2,423,512.00	15,818,028.00	11,281,974.00
01	00	0004	0000			2	2	8	5			Fumigación, lavandería, limpieza e higiene					700,000.00	(4,341.00)	695,659.00	439,560.00	0.00	0.00	300,900.00	439,560.00	256,099.00
1.2 (S)	01	00	0004	0000		2	2	8	5	01	01	Fumigación	1.1.02	30	9996	102	600,000.00	0.00	600,000.00	438,960.00	0.00	0.00	300,900.00	438,960.00	161,040.00
1.2 (S)	01	00	0004	0000		2	2	8	5	03	03	Limpieza e higiene	1.1.02	30	9996	102	100,000.00	(4,341.00)	95,659.00	600.00	0.00	0.00	0.00	600.00	95,059.00
01	00	0004	0000			2	2	8	8			Organización de eventos y festividades					260,000.00	8,494.00	268,494.00	84,894.00	23,600.00	23,600.00	18,028.00	108,494.00	160,000.00
1.2 (S)	01	00	0004	0000		2	2	8	6	01	01	Eventos generales	1.1.02	30	9996	102	100,000.00	8,494.00	108,494.00	84,894.00	23,600.00	23,600.00	18,028.00	108,494.00	160,000.00
1.2 (S)	01	00	0004	0000		2	2	8	6	02	02	Festividades	1.1.02	30	9996	102	160,000.00	0.00	160,000.00	0.00	0.00	0.00	0.00	0.00	160,000.00
01	00	0004	0000			2	2	8	7			Servicios Técnicos y Profesionales					129,530,000.00	(2,426,298.00)	127,103,704.00	54,555,227.00	10,538,565.00	10,538,565.00	1,081,249.00	65,083,792.00	62,009,912.00
1.2 (S)	01	00	0004	0000		2	2	8	7	06	06	Otros servicios técnicos profesionales	1.1.02	20	1055	100	27,300,000.00	0.00	27,300,000.00	0.00	0.00	0.00	0.00	0.00	27,300,000.00
1.2 (S)	01	00	0004	0000		2	2	8	7	06	06	Otros servicios técnicos profesionales	1.1.02	30	9996	102	63,700,000.00	0.00	63,700,000.00	34,172,066.00	9,419,425.00	9,419,425.00	466,302.00	43,591,491.00	20,108,509.00
1.2 (S)	01	00	0004	0000		2	2	8	7	06	06	Otros servicios técnicos profesionales	1.1.02	30	9996	102	38,530,000.00	(2,426,298.00)	36,103,704.00	20,383,181.00	1,119,140.00	1,119,140.00	594,947.00	21,502,301.00	14,601,403.00
01	00	0004	0000			2	2	8	8			Impuestos, derechos y tasas					5,000.00	11,412.00	16,412.00	16,412.00	0.00	0.00	13,000.00	16,412.00	0.00
1.2 (S)	01	00	0004	0000		2	2	8	8	01	01	Impuestos	1.1.02	30	9996	102	5,000.00	11,412.00	16,412.00	16,412.00	0.00	0.00	13,000.00	16,412.00	0.00
01	00	0004	0000			2	3					MATERIALES Y SUMINISTROS					31,433,747.00	1,514,552.00	32,948,299.00	19,029,448.00	5,548,839.00	5,548,839.00	2,123,080.00	24,576,287.00	8,370,012.00
01	00	0004	0000			2	3	1				ALIMENTOS Y PRODUCTOS AGROFORESTALES					3,015,000.00	1,247,482.00	4,262,482.00	2,753,443.00	1,241,132.00	1,241,132.00	187,354.00	3,994,575.00	287,907.00

Preparado por

Revisado por

Aprobado por

MINISTERIO DE HACIENDA
DIRECCION GENERAL DE PRESUPUESTO

EJECUCION DE LOS GASTOS Y APLICACIONES FINANCIERAS POR DESTINO DE FONDOS Y ESTRUCTURA PROGRAMATICA
CORRESPONDIENTE AL MES JUNIO DEL AÑO 2018

CODIGO DEL CAPITULO : 7001

DENOMINACION : Ayuntamiento del Distrito Nacional

DESTINO DE FONDO: Todos (P, S, I, E)

Destino de Fondo	Estructura				Institución Recept.	Código SNIP	Clasificador de Gasto				Denominación del Gasto	Función	Fuente de Financiamiento	Fuente Específica	Organismo Financiador	Presupuesto			Ejecución del Gasto							
	Partida no Asignadas a Programas	Programa	Proyecto	Actividad /Obra			Tipo	Objeto	Cuenta	Sub-Cuenta						Auxiliar	Presupuesto Original Año Actual	Modificaciones	Vigento	Acumulado Anterior	Compromiso	Devengado	Pagado	Devengado a la Fecha	Balance Disponible	
1	2	3	4	5	6	7	8	9	10	11	12	13	14	15	16	17	18	19	20 = 18 + o - 19	21	22	23	24	25 = 21 + 23	26 = 20 - 25	
1.2 (S)	01	00	0004	0000			2	3	1	1	01	Alimentos y bebidas para personas	1.1.02	30	9996	102	2,415,000.00	1,220,331.00	3,635,331.00	2,337,401.00	1,192,629.00	1,192,629.00	97,667.00	3,530,030.00	105,301.00	
	01	00	0004	0000			2	3	1	1	01	Alimentos y bebidas para personas	1.1.02	30	9996	102	2,415,000.00	1,220,331.00	3,635,331.00	2,337,401.00	1,192,629.00	1,192,629.00	97,667.00	3,530,030.00	105,301.00	
	01	00	0004	0000			2	3	1	3		Productos agroforestales y pecuarios					350,000.00	(59,470.00)	290,530.00	106,572.00	21,352.00	21,352.00	55,231.00	127,924.00	162,608.00	
1.2 (S)	01	00	0004	0000			2	3	1	3	03	Productos forestales	1.1.02	30	9996	102	350,000.00	(59,470.00)	290,530.00	106,572.00	21,352.00	21,352.00	55,231.00	127,924.00	162,608.00	
	01	00	0004	0000			2	3	1	4		Madera, corcho y sus manufacturas					250,000.00	86,621.00	336,621.00	309,470.00	27,151.00	27,151.00	34,456.00	336,621.00	0.00	
1.2 (S)	01	00	0004	0000			2	3	1	4	01	Madera, corcho y sus manufacturas	1.1.02	30	9996	102	250,000.00	86,621.00	336,621.00	309,470.00	27,151.00	27,151.00	34,456.00	336,621.00	0.00	
	01	00	0004	0000			2	3	2			TEXTILES Y VESTUARIOS					2,291,792.00	(168,435.00)	2,123,357.00	660,286.00	13,003.00	13,003.00	154.00	673,289.00	1,450,068.00	
	01	00	0004	0000			2	3	2	1		Hilados y telas					56,235.00	0.00	56,235.00	7,499.00	0.00	0.00	0.00	7,499.00	48,736.00	
1.2 (S)	01	00	0004	0000			2	3	2	1	01	Hilados y telas	1.1.02	30	9996	102	56,235.00	0.00	56,235.00	7,499.00	0.00	0.00	0.00	7,499.00	48,736.00	
	01	00	0004	0000			2	3	2	2		Acabados textiles					850,000.00	(168,435.00)	681,565.00	583,257.00	13,003.00	13,003.00	154.00	598,260.00	85,305.00	
1.2 (S)	01	00	0004	0000			2	3	2	2	01	Acabados textiles	1.1.02	30	9996	102	850,000.00	(168,435.00)	681,565.00	583,257.00	13,003.00	13,003.00	154.00	598,260.00	85,305.00	
	01	00	0004	0000			2	3	2	3		Prendas de vestir					1,325,557.00	0.00	1,325,557.00	69,530.00	0.00	0.00	0.00	69,530.00	1,256,027.00	
1.2 (S)	01	00	0004	0000			2	3	2	3	01	Prendas de vestir	1.1.02	30	9996	102	1,325,557.00	0.00	1,325,557.00	69,530.00	0.00	0.00	0.00	69,530.00	1,256,027.00	
	01	00	0004	0000			2	3	2	4		Calzados					60,000.00	0.00	60,000.00	0.00	0.00	0.00	0.00	60,000.00	0.00	
1.2 (S)	01	00	0004	0000			2	3	2	4	01	Calzados	1.1.02	30	9996	102	60,000.00	0.00	60,000.00	0.00	0.00	0.00	0.00	0.00	60,000.00	0.00
	01	00	0004	0000			2	3	3			PRODUCTOS DE PAPEL, CARTÓN E IMPRESOS					3,570,000.00	517,916.00	4,087,916.00	2,547,353.00	738,368.00	738,368.00	3,437.00	3,283,721.00	804,195.00	
	01	00	0004	0000			2	3	3	1		Papel de escritorio					150,000.00	758,777.00	908,777.00	524,687.00	219,480.00	219,480.00	0.00	744,167.00	164,610.00	
1.2 (S)	01	00	0004	0000			2	3	3	1	01	Papel de escritorio	1.1.02	30	9996	102	150,000.00	758,777.00	908,777.00	524,687.00	219,480.00	219,480.00	0.00	744,167.00	164,610.00	
	01	00	0004	0000			2	3	3	2		Productos de papel y cartón					2,320,000.00	(812,530.00)	1,507,470.00	921,278.00	58,506.00	58,506.00	3,437.00	979,784.00	527,686.00	
1.2 (S)	01	00	0004	0000			2	3	3	2	01	Productos de papel y cartón	1.1.02	30	9996	102	2,320,000.00	(812,530.00)	1,507,470.00	921,278.00	58,506.00	58,506.00	3,437.00	979,784.00	527,686.00	
	01	00	0004	0000			2	3	3	3		Productos de artes gráficas					800,000.00	207,948.00	1,007,948.00	968,072.00	21,316.00	21,316.00	0.00	989,388.00	16,560.00	
1.2 (S)	01	00	0004	0000			2	3	3	3	01	Productos de artes gráficas	1.1.02	30	9996	102	800,000.00	207,948.00	1,007,948.00	968,072.00	21,316.00	21,316.00	0.00	989,388.00	16,560.00	
	01	00	0004	0000			2	3	3	6		Especies timbradas y valoradas					300,000.00	363,721.00	663,721.00	133,316.00	437,066.00	437,066.00	0.00	570,382.00	93,339.00	
1.2 (S)	01	00	0004	0000			2	3	3	6	01	Especies timbradas y valoradas	1.1.02	30	9996	102	300,000.00	363,721.00	663,721.00	133,316.00	437,066.00	437,066.00	0.00	570,382.00	93,339.00	
	01	00	0004	0000			2	3	4			PRODUCTOS FARMACÉUTICOS					100,000.00	(19,610.00)	80,390.00	0.00	0.00	0.00	0.00	0.00	80,390.00	
1.2 (S)	01	00	0004	0000			2	3	4	1		Productos medicinales para uso humano					100,000.00	(19,610.00)	80,390.00	0.00	0.00	0.00	0.00	0.00	80,390.00	
	01	00	0004	0000			2	3	4	1	01	Productos medicinales para uso humano	1.1.02	30	9996	102	100,000.00	(19,610.00)	80,390.00	0.00	0.00	0.00	0.00	0.00	80,390.00	

Preparado por

Revisado por

Aprobado por

MINISTERIO DE HACIENDA
DIRECCION GENERAL DE PRESUPUESTO

EJECUCION DE LOS GASTOS Y APLICACIONES FINANCIERAS POR DESTINO DE FONDOS Y ESTRUCTURA PROGRAMATICA
CORRESPONDIENTE AL MES JUNIO DEL AÑO 2018

CODIGO DEL CAPITULO : **7001**

DENOMINACION : **Ayuntamiento del Distrito Nacional**

DESTINO DE FONDO: **Todos (P, S, I, E)**

Destino de Fondo	Estructura					Código SNIP	Clasificador de Gasto					Función	Fuente de Financiamiento	Fuente Especifica	Organismo Financiador	Presupuesto			Ejecución del Gasto						
	Partido no Asignables a Programas	Programa	Proyecto	Actividad /Obra	Institución Recapt.		Tipo	Objeto	Cuenta	Sub-Cuenta	Auxiliar					Denominación del Gasto	Presupuesto Original Año Actual	Modificaciones	Vigente	Acumulado Anterior	Compromiso	Devengado	Pagado	Devengado a la Fecha	Balance Disponible
1	2	3	4	5	6	7	8	9	10	11	12	13	14	15	16	17	18	19	20 = 18 + 0 - 19	21	22	23	24	25 = 21 + 23	26 = 20 - 25
	01		00	0004			2	3	5			PRODUCTOS DE CUERO, CAUCHO Y PLÁSTICO					700,000.00	61,388.00	761,388.00	584,621.00	161,766.00	161,766.00	109,743.00	746,387.00	15,001.00
	01		00	0004			2	3	5	2		Artículos de cuero					15,000.00	0.00	15,000.00	0.00	0.00	0.00	0.00	0.00	15,000.00
1.2 (S)	01		00	0004	0000		2	3	5	2	01	Artículos de cuero	1.1.02	30	9996	102	15,000.00	0.00	15,000.00	0.00	0.00	0.00	0.00	0.00	15,000.00
	01		00	0004			2	3	5	4		Artículos de caucho					35,000.00	24,770.00	59,770.00	59,770.00	0.00	0.00	1,770.00	59,770.00	0.00
1.2 (S)	01		00	0004	0000		2	3	5	4	01	Artículos de caucho	1.1.02	30	9996	102	35,000.00	24,770.00	59,770.00	59,770.00	0.00	0.00	1,770.00	59,770.00	0.00
	01		00	0004			2	3	5	5		Artículos de plástico					650,000.00	38,618.00	686,618.00	524,851.00	161,766.00	161,766.00	107,973.00	686,617.00	1.00
1.2 (S)	01		00	0004	0000		2	3	5	5	01	Artículos de plástico	1.1.02	30	9996	102	650,000.00	38,618.00	686,618.00	524,851.00	161,766.00	161,766.00	107,973.00	686,617.00	1.00
	01		00	0004			2	3	6			PRODUCTOS DE MINERALES, METÁLICOS Y NO METÁLICOS					1,568,000.00	555,914.00	2,141,914.00	1,553,587.00	439,382.00	439,382.00	107,603.00	1,992,969.00	148,945.00
	01		00	0004			2	3	6	1		Productos de cemento, cal, asbesto, yeso y arcilla					120,000.00	78,446.00	198,446.00	100,893.00	3,543.00	3,543.00	1,369.00	104,436.00	94,010.00
1.2 (S)	01		00	0004	0000		2	3	6	1	04	Productos de yeso	1.1.02	30	9996	102	0.00	78,446.00	78,446.00	78,446.00	0.00	0.00	0.00	78,446.00	0.00
1.2 (S)	01		00	0004	0000		2	3	6	1	01	Productos de cemento	1.1.02	30	9996	102	120,000.00	0.00	120,000.00	22,447.00	3,543.00	3,543.00	1,369.00	25,990.00	94,010.00
	01		00	0004			2	3	6	2		Productos de vidrio, loza y porcelana					258,000.00	318,880.00	574,680.00	317,377.00	231,976.00	231,976.00	67,767.00	549,353.00	25,327.00
1.2 (S)	01		00	0004	0000		2	3	6	2	01	Productos de vidrio	1.1.02	30	9996	102	188,000.00	277,481.00	463,481.00	260,973.00	177,161.00	177,161.00	11,363.00	438,154.00	25,327.00
1.2 (S)	01		00	0004	0000		2	3	6	2	02	Productos de loza	1.1.02	30	9996	102	55,000.00	1,404.00	56,404.00	56,404.00	0.00	0.00	0.00	56,404.00	0.00
1.2 (S)	01		00	0004	0000		2	3	6	2	03	Productos de porcelana	1.1.02	30	9996	102	15,000.00	39,795.00	54,795.00	0.00	54,795.00	54,795.00	0.00	54,795.00	0.00
	01		00	0004			2	3	6	3		Productos metálicos y sus derivados					1,200,000.00	160,181.00	1,360,181.00	1,129,027.00	203,883.00	203,883.00	38,467.00	1,332,890.00	27,271.00
1.2 (S)	01		00	0004	0000		2	3	6	3	03	Estructuras metálicas acabadas	1.1.02	30	9996	102	900,000.00	267,728.00	1,167,728.00	996,014.00	171,713.00	171,713.00	38,467.00	1,167,727.00	1.00
1.2 (S)	01		00	0004	0000		2	3	6	3	04	Herramientas menores	1.1.02	30	9996	102	100,000.00	5,368.00	105,368.00	99,096.00	6,272.00	6,272.00	0.00	105,368.00	0.00
1.2 (S)	01		00	0004	0000		2	3	6	3	05	Productos de hojalata	1.1.02	30	9996	102	50,000.00	(8,494.00)	41,506.00	0.00	14,236.00	14,236.00	0.00	14,236.00	27,270.00
1.2 (S)	01		00	0004	0000		2	3	6	3	06	Accesorios de metal	1.1.02	30	9996	102	150,000.00	(104,441.00)	45,559.00	33,917.00	11,642.00	11,642.00	0.00	45,559.00	0.00
	01		00	0004			2	3	6	4		Minerales					10,000.00	(1,373.00)	8,627.00	6,290.00	0.00	0.00	0.00	6,290.00	2,337.00
1.2 (S)	01		00	0004	0000		2	3	6	4	04	Piedra, arcilla y arena	1.1.02	30	9996	102	10,000.00	(1,373.00)	8,627.00	6,290.00	0.00	0.00	0.00	6,290.00	2,337.00
	01		00	0004			2	3	7			COMBUSTIBLES, LUBRICANTES, PRODUCTOS QUÍMICOS Y CONEXOS					11,745,000.00	435,680.00	12,180,680.00	8,607,973.00	1,762,953.00	1,762,953.00	1,422,678.00	10,370,926.00	1,809,754.00
	01		00	0004			2	3	7	1		Combustibles y lubricantes					11,495,000.00	0.00	11,495,000.00	7,922,294.00	1,762,953.00	1,762,953.00	1,422,678.00	9,685,247.00	1,809,753.00
1.2 (S)	01		00	0004	0000		2	3	7	1	01	Gasolina	1.1.02	30	9996	102	11,220,000.00	0.00	11,220,000.00	7,812,350.00	1,669,700.00	1,669,700.00	1,397,300.00	9,482,050.00	1,737,950.00

Preparado por

Revisado por

Aprobado por

MINISTERIO DE HACIENDA
DIRECCION GENERAL DE PRESUPUESTO
EJECUCION DE LOS GASTOS Y APLICACIONES FINANCIERAS POR DESTINO DE FONDOS Y ESTRUCTURA PROGRAMATICA
CORRESPONDIENTE AL MES JUNIO DEL AÑO 2018

CODIGO DEL CAPITULO : **7001**

DENOMINACION : **Ayuntamiento del Distrito Nacional**

DESTINO DE FONDO: **Todos (P, S, I, E)**

Destino de Fondo	Estructura					Código Institución Recept.	Clasificador de Gasto					Presupuesto			Ejecución del Gasto										
	Partida no Asignables a Programas	Programa	Proyecto	Actividad /Obra			Tipo	Objeto	Cuenta	Sub-Cuenta	Auxiliar	Denominación del Gasto	Función	Fuente de Financiamiento	Fuente Especifica	Organismo Financiador	Presupuesto Original Año Actual	Modificaciones	Vigente	Acumulado Anterior	Compromiso	Devengado	Pagado	Devengado a la Fecha	Saldo Disponible
1	2	3	4	5	6	7	8	9	10	11	12	13	14	15	16	17	18	19	20 = 18 + e - 18	21	22	23	24	25 = 21 + 23	26 = 20 - 25
1.2 (S)	01	00	0004	0000			2	3	7	1	02	Gasol	1.1.02	30	9996	102	250,000.00	0.00	250,000.00	108,625.00	92,250.00	92,250.00	24,375.00	200,875.00	49,125.00
1.2 (S)	01	00	0004	0000			2	3	7	1	05	Aceites y grasas	1.1.02	30	9996	102	15,000.00	0.00	15,000.00	0.00	0.00	0.00	0.00	0.00	15,000.00
1.2 (S)	01	00	0004	0000			2	3	7	1	06	Lubricantes	1.1.02	30	9996	102	10,000.00	0.00	10,000.00	1,319.00	1,003.00	1,003.00	1,003.00	2,322.00	7,678.00
	01	00	0004				2	3	7	2		Productos químicos y conexos					250,000.00	435,880.00	685,880.00	685,879.00	0.00	0.00	0.00	685,879.00	1.00
1.2 (S)	01	00	0004	0000			2	3	7	2	06	Pinturas, lacas, barnices, diluyentes y absorbentes para pinturas	1.1.02	30	9996	102	250,000.00	435,880.00	685,880.00	685,879.00	0.00	0.00	0.00	685,879.00	1.00
	01	00	0004				2	3	9			PRODUCTOS Y ÚTILES VARIOS					8,425,955.00	(1,115,783.00)	7,310,172.00	2,322,185.00	1,194,235.00	1,194,235.00	292,111.00	3,516,420.00	3,793,752.00
	01	00	0004				2	3	9	1		Materiales para limpieza					1,110,000.00	(256,149.00)	853,851.00	381,960.00	7,980.00	7,980.00	7,980.00	389,940.00	483,911.00
1.2 (S)	01	00	0004	0000			2	3	9	1	01	Materiales para limpieza	1.1.02	30	9996	102	1,110,000.00	(256,149.00)	853,851.00	381,960.00	7,980.00	7,980.00	7,980.00	389,940.00	483,911.00
	01	00	0004				2	3	9	2		Útiles de escritorio, oficina, informática y de enseñanza					4,450,000.00	(569,111.00)	3,880,889.00	620,701.00	995,661.00	995,661.00	79,096.00	1,616,362.00	2,264,527.00
1.2 (S)	01	00	0004	0000			2	3	9	2	01	Útiles de escritorio, oficina informática y de enseñanza	1.1.02	30	9996	102	4,450,000.00	(569,111.00)	3,880,889.00	620,701.00	995,661.00	995,661.00	79,096.00	1,616,362.00	2,264,527.00
	01	00	0004				2	3	9	5		Útiles de cocina y comedor					15,000.00	22,424.00	37,424.00	12,491.00	15,316.00	15,316.00	295.00	27,807.00	9,617.00
1.2 (S)	01	00	0004	0000			2	3	9	5	01	Útiles de cocina y comedor	1.1.02	30	9996	102	15,000.00	22,424.00	37,424.00	12,491.00	15,316.00	15,316.00	295.00	27,807.00	9,617.00
	01	00	0004				2	3	9	6		Productos eléctricos y afines					1,145,000.00	(48,195.00)	1,096,805.00	856,418.00	30,543.00	30,543.00	63,828.00	886,981.00	209,844.00
1.2 (S)	01	00	0004	0000			2	3	9	6	01	Productos eléctricos y afines	1.1.02	30	9996	102	1,145,000.00	(48,195.00)	1,096,805.00	856,418.00	30,543.00	30,543.00	63,828.00	886,981.00	209,844.00
	01	00	0004				2	3	9	8		Otros repuestos y accesorios menores					250,000.00	(3,133.00)	246,867.00	142,153.00	12,275.00	12,275.00	10,550.00	154,428.00	92,439.00
1.2 (S)	01	00	0004	0000			2	3	9	8	01	Otros repuestos y accesorios menores	1.1.02	30	9996	102	250,000.00	(3,133.00)	246,867.00	142,153.00	12,275.00	12,275.00	10,550.00	154,428.00	92,439.00
	01	00	0004				2	3	9	9		Productos y útiles varios no identificados precedentemente (n.i.p.)					1,455,955.00	(261,619.00)	1,194,336.00	308,462.00	132,460.00	132,460.00	130,362.00	440,922.00	753,414.00
1.2 (S)	01	00	0004	0000			2	3	9	9	01	Productos y Útiles Varios n.i.p	1.1.02	30	9996	102	1,455,955.00	(261,619.00)	1,194,336.00	308,462.00	132,460.00	132,460.00	130,362.00	440,922.00	753,414.00
	01	00	0005				2					GASTOS					9,637,923.00	0.00	9,637,923.00	229,616.00	486,369.00	486,369.00	114,162.00	715,985.00	8,921,938.00
	01	00	0005				2	2				CONTRATACIÓN DE SERVICIOS					9,637,923.00	0.00	9,637,923.00	229,616.00	486,369.00	486,369.00	114,162.00	715,985.00	8,921,938.00
	01	00	0005				2	2	2			PUBLICIDAD, IMPRESIÓN Y ENCUADERNACIÓN					9,337,923.00	(383,683.00)	8,954,240.00	21,904.00	438,223.00	438,223.00	0.00	460,127.00	8,494,113.00
	01	00	0005				2	2	2	2		Impresión y encuadernación					0.00	5,900.00	5,900.00	0.00	5,900.00	5,900.00	0.00	5,900.00	0.00
1.2 (S)	01	00	0005	0000			2	2	2	2	01	Impresión y encuadernación	1.1.02	30	9996	102	0.00	5,900.00	5,900.00	0.00	5,900.00	5,900.00	0.00	5,900.00	0.00

Preparado por

Revisado por

Aprobado por

MINISTERIO DE HACIENDA
DIRECCION GENERAL DE PRESUPUESTO

**EJECUCION DE LOS GASTOS Y APLICACIONES FINANCIERAS POR DESTINO DE FONDOS Y ESTRUCTURA PROGRAMATICA
CORRESPONDIENTE AL MES JUNIO DEL AÑO 2018**

CODIGO DEL CAPITULO : **7001**

DENOMINACION : **Ayuntamiento del Distrito Nacional**

DESTINO DE FONDO: **Todos (P, S, I, E)**

Destino de Fondo	Estructura					Clasificador de Gasto							Presupuesto			Ejecución del Gasto									
	Partida no Asignables a Programas	Programa	Proyecto	Actividad /Obra	Institución Recapt.	Código SNIP	Tipo	Objeto	Cuenta	Sub-Cuenta	Auxiliar	Denominación del Gasto	Función	Fuente de Financiamiento	Fuente Especifica	Organismo Financiador	Presupuesto Original Año Actual	Modificaciones	Vigente	Acumulado Anterior	Compromiso	Devengado	Pagado	Devengado a la Fecha	Balace Disponible
1	2	3	4	5	6	7	8	9	10	11	12	13	14	15	16	17	18	19	20 = 18 + 0 - 18	21	22	23	24	25 = 21 + 23	26 = 20 - 25
1.2 (S)	01	00	0005	0000			2	2	5			ALQUILERES Y RENTAS					0.00	168,667.00	168,667.00	21,904.00	138,261.00	138,261.00	0.00	158,165.00	10,502.00
	01	00	0005				2	2	5	8		Otros alquileres					0.00	168,667.00	168,667.00	21,904.00	138,261.00	138,261.00	0.00	158,165.00	10,502.00
	01	00	0005				2	2	5	8	01	Otros alquileres	1.1.02	30	9996	102	0.00	168,667.00	168,667.00	21,904.00	138,261.00	138,261.00	0.00	158,165.00	10,502.00
	01	00	0005				2	2	6			OTROS SERVICIOS NO INCLUIDOS EN CONCEPTOS ANTERIORES					9,337,923.00	(558,250.00)	8,779,673.00	0.00	296,062.00	296,062.00	0.00	296,062.00	8,483,611.00
1.2 (S)	01	00	0005	0000			2	2	8	7		Servicios Técnicos y Profesionales					9,337,923.00	(558,250.00)	8,779,673.00	0.00	296,062.00	296,062.00	0.00	296,062.00	8,483,611.00
	01	00	0005				2	2	8	7	06	Otros servicios técnicos profesionales	1.1.02	30	9996	102	9,337,923.00	(558,250.00)	8,779,673.00	0.00	296,062.00	296,062.00	0.00	296,062.00	8,483,611.00
	01	00	0005				2	3				MATERIALES Y SUMINISTROS					300,000.00	383,683.00	683,683.00	207,712.00	48,146.00	48,146.00	114,162.00	255,858.00	427,825.00
	01	00	0005				2	3	1			ALIMENTOS Y PRODUCTOS AGROFORESTALES					0.00	83,635.00	83,635.00	83,635.00	0.00	0.00	0.00	83,635.00	0.00
1.2 (S)	01	00	0005	0000			2	3	1	1		Alimentos y bebidas para personas					0.00	83,635.00	83,635.00	83,635.00	0.00	0.00	0.00	83,635.00	0.00
	01	00	0005				2	3	1	1	01	Alimentos y bebidas para personas	1.1.02	30	9996	102	0.00	83,635.00	83,635.00	83,635.00	0.00	0.00	0.00	83,635.00	0.00
	01	00	0005				2	3	2			TEXTILES Y VESTUARIOS					100,000.00	(3,529.00)	96,471.00	0.00	0.00	0.00	0.00	0.00	96,471.00
1.2 (S)	01	00	0005	0000			2	3	2	3		Prendas de vestir					100,000.00	(3,529.00)	96,471.00	0.00	0.00	0.00	0.00	0.00	96,471.00
	01	00	0005				2	3	2	3	01	Prendas de vestir	1.1.02	30	9996	102	100,000.00	(3,529.00)	96,471.00	0.00	0.00	0.00	0.00	0.00	96,471.00
	01	00	0005				2	3	3			PRODUCTOS DE PAPEL, CARTÓN E IMPRESOS					100,000.00	(4,484.00)	95,516.00	0.00	0.00	0.00	0.00	0.00	95,516.00
1.2 (S)	01	00	0005	0000			2	3	3	1		Papel de escritorio					0.00	14,160.00	14,160.00	0.00	0.00	0.00	0.00	0.00	14,160.00
	01	00	0005				2	3	3	1	01	Papel de escritorio	1.1.02	30	9996	102	0.00	14,160.00	14,160.00	0.00	0.00	0.00	0.00	0.00	14,160.00
1.2 (S)	01	00	0005	0000			2	3	3	2		Productos de papel y cartón					100,000.00	(18,644.00)	81,356.00	0.00	0.00	0.00	0.00	0.00	81,356.00
	01	00	0005				2	3	3	2	01	Productos de papel y cartón	1.1.02	30	9996	102	100,000.00	(18,644.00)	81,356.00	0.00	0.00	0.00	0.00	0.00	81,356.00
	01	00	0005				2	3	6			PRODUCTOS DE MINERALES, METÁLICOS Y NO METÁLICOS					0.00	33,984.00	33,984.00	0.00	33,984.00	33,984.00	0.00	33,984.00	0.00
1.2 (S)	01	00	0005	0000			2	3	6	3		Productos metálicos y sus derivados					0.00	33,984.00	33,984.00	0.00	33,984.00	33,984.00	0.00	33,984.00	0.00
	01	00	0005				2	3	6	3	03	Estructuras metálicas acabadas	1.1.02	30	9996	102	0.00	33,984.00	33,984.00	0.00	33,984.00	33,984.00	0.00	33,984.00	0.00
	01	00	0005				2	3	9			PRODUCTOS Y ÚTILES VARIOS					100,000.00	274,077.00	374,077.00	124,077.00	14,162.00	14,162.00	114,162.00	138,239.00	235,838.00
1.2 (S)	01	00	0005	0000			2	3	9	9		Productos y útiles varios no identificados precedentemente (n.i.p.)					100,000.00	274,077.00	374,077.00	124,077.00	14,162.00	14,162.00	114,162.00	138,239.00	235,838.00
	01	00	0005				2	3	9	9	01	Productos y Útiles Varios n.i.p	1.1.02	30	9996	102	100,000.00	274,077.00	374,077.00	124,077.00	14,162.00	14,162.00	114,162.00	138,239.00	235,838.00

Preparado por

Revisado por

Aprobado por

MINISTERIO DE HACIENDA
DIRECCION GENERAL DE PRESUPUESTO
EJECUCION DE LOS GASTOS Y APLICACIONES FINANCIERAS POR DESTINO DE FONDOS Y ESTRUCTURA PROGRAMATICA
CORRESPONDIENTE AL MES JUNIO DEL AÑO 2018

CODIGO DEL CAPITULO : **7001**

DENOMINACION : **Ayuntamiento del Distrito Nacional**

DESTINO DE FONDO: **Todos (P, S, I, E)**

Destino de Fondo	Estructura				Institución Recop.	Código SNIP	Clasificador de Gasto					Denominación del Gasto	Función	Fuente de Financiamiento	Fuente Especifica	Organismo Financiador	Presupuesto			Ejecución del Gasto					
	Pérdida no Asignables a Programas	Programa	Proyecto	Actividad /Obra			Tipo	Objeto	Cuenta	Sub-Cuenta	Auxiliar						Presupuesto Original Año Actual	Modificaciones	Vigente	Acumulado Anterior	Compromiso	Devengado	Pagado	Devengado a la Fecha	Balance Disponible
1	2	3	4	5	6	7	8	9	10	11	12	13	14	15	16	17	18	19	20 = 18 + 0 - 19	21	22	23	24	25 = 21 + 23	26 = 20 - 25
	01	00	0008				2					GASTOS					1,150,000.00	1.00	1,150,001.00	0.00	0.00	0.00	0.00	0.00	1,150,001.00
	01	00	0008				2					GASTOS					1,150,000.00	1.00	1,150,001.00	0.00	0.00	0.00	0.00	0.00	1,150,001.00
	01	00	0008				2	2				CONTRATACIÓN DE SERVICIOS					910,000.00	0.00	910,000.00	0.00	0.00	0.00	0.00	0.00	910,000.00
	01	00	0008				2	2	2			PUBLICIDAD, IMPRESIÓN Y ENCUADERNACIÓN					580,000.00	0.00	580,000.00	0.00	0.00	0.00	0.00	0.00	580,000.00
	01	00	0008				2	2	2	2		Impresión y encuademación					580,000.00	0.00	580,000.00	0.00	0.00	0.00	0.00	0.00	580,000.00
1.2 (S)	01	00	0006	0000			2	2	2	2	01	Impresión y encuademación	1.1.02	30	9998	102	560,000.00	0.00	560,000.00	0.00	0.00	0.00	0.00	0.00	560,000.00
	01	00	0008				2	2	8			OTROS SERVICIOS NO INCLUIDOS EN CONCEPTOS ANTERIORES					350,000.00	0.00	350,000.00	0.00	0.00	0.00	0.00	0.00	350,000.00
	01	00	0008				2	2	8	7		Servicios Técnicos y Profesionales					350,000.00	0.00	350,000.00	0.00	0.00	0.00	0.00	0.00	350,000.00
1.2 (S)	01	00	0006	0000			2	2	8	7	06	Otros servicios técnicos profesionales	1.1.02	30	9998	102	350,000.00	0.00	350,000.00	0.00	0.00	0.00	0.00	0.00	350,000.00
	01	00	0008				2	3				MATERIALES Y SUMINISTROS					240,000.00	1.00	240,001.00	0.00	0.00	0.00	0.00	0.00	240,001.00
	01	00	0008				2	3	3			PRODUCTOS DE PAPEL, CARTÓN E IMPRESOS					220,000.00	1.00	220,001.00	0.00	0.00	0.00	0.00	0.00	220,001.00
	01	00	0008				2	3	3	3		Productos de artes gráficas					220,000.00	0.00	220,000.00	0.00	0.00	0.00	0.00	0.00	220,000.00
1.2 (S)	01	00	0006	0000			2	3	3	3	01	Productos de artes gráficas	1.1.02	30	9998	102	220,000.00	0.00	220,000.00	0.00	0.00	0.00	0.00	0.00	220,000.00
	01	00	0008				2	3	3	6		Especies timbradas y valoradas					0.00	1.00	1.00	0.00	0.00	0.00	0.00	0.00	1.00
1.2 (S)	01	00	0006	0000			2	3	3	6	01	Especies timbradas y valoradas	1.1.02	30	9998	102	0.00	1.00	1.00	0.00	0.00	0.00	0.00	0.00	1.00
	01	00	0008				2	3	9			PRODUCTOS Y ÚTILES VARIOS					20,000.00	0.00	20,000.00	0.00	0.00	0.00	0.00	0.00	20,000.00
	01	00	0008				2	3	9	9		Productos y útiles varios no identificados precedentemente (n.i.p.)					20,000.00	0.00	20,000.00	0.00	0.00	0.00	0.00	0.00	20,000.00
1.2 (S)	01	00	0006	0000			2	3	9	9	01	Productos y Útiles Varios n.i.p	1.1.02	30	9998	102	20,000.00	0.00	20,000.00	0.00	0.00	0.00	0.00	0.00	20,000.00
	12	00															1,483,426,371.00	0.00	1,483,426,371.00	632,606,468.00	130,275,737.00	130,275,737.00	73,743,680.00	763,082,205.00	700,344,166.00
	12	00															1,483,426,371.00	0.00	1,483,426,371.00	632,606,468.00	130,275,737.00	130,275,737.00	73,743,680.00	763,082,205.00	700,344,166.00
	12	00	0001									GASTOS					13,299,500.00	0.00	13,299,500.00	1,163,144.00	0.00	0.00	95,874.00	1,163,144.00	12,136,356.00
	12	00	0001				2					GASTOS					13,299,500.00	0.00	13,299,500.00	1,163,144.00	0.00	0.00	95,874.00	1,163,144.00	12,136,356.00
	12	00	0001				2	2				CONTRATACIÓN DE SERVICIOS					312,000.00	50,466.00	362,466.00	66,466.00	0.00	0.00	0.00	66,466.00	294,000.00
	12	00	0001				2	2	5			ALQUILERES Y RENTAS					300,000.00	44,840.00	344,840.00	62,840.00	0.00	0.00	0.00	62,840.00	282,000.00

Preparado por

Revisado por

Aprobado por

MINISTERIO DE HACIENDA

DIRECCION GENERAL DE PRESUPUESTO

EJECUCION DE LOS GASTOS Y APLICACIONES FINANCIERAS POR DESTINO DE FONDOS Y ESTRUCTURA PROGRAMATICA

CORRESPONDIENTE AL MES JUNIO DEL AÑO 2018

CODIGO DEL CAPITULO : 7001

DENOMINACION : Ayuntamiento del Distrito Nacional

DESTINO DE FONDO: Todos (P, S, I, E)

Destino de Fondo	Estructura					Clasificador de Gasto							Presupuesto			Ejecución del Gasto									
	Partidas no Asignables en Programas	Programa	Proyecto	Actividad/Obra	Institución Receptora	Código SNIP	Tipo	Objeto	Cuenta	Sub-Cuenta	Auxiliar	Descripción del Gasto	Función	Plano de Financiamiento	Fuente Específica	Organismo Financiador	Presupuesto Original Año Actual	Modificaciones	Vigente	Acumulado Anterior	Compromiso	Devengado	Pagado	Devengado a la Fecha	Balace Disponible
1	2	3	4	5	6	7	8	9	10	11	12	13	14	15	16	17	18	19	20 = 18 + 19	21	22	23	24	25 = 21 + 23	26 = 20 - 25
1.2 (S)		12	00	0001			2	2	5	4		Alquileres de equipos de transporte, tracción y elevación					300,000.00	0.00	300,000.00	18,000.00	0.00	0.00	0.00	18,000.00	282,000.00
		12	00	0001	0000		2	2	5	4	01	Alquileres de equipos de transporte, tracción y elevación	1.1.02	30	9996	102	300,000.00	0.00	300,000.00	18,000.00	0.00	0.00	0.00	18,000.00	282,000.00
		12	00	0001			2	2	5	8		Otros alquileres					0.00	44,840.00	44,840.00	44,840.00	0.00	0.00	0.00	44,840.00	0.00
1.2 (S)		12	00	0001	0000		2	2	5	8	01	Otros alquileres	1.1.02	30	9996	102	0.00	44,840.00	44,840.00	44,840.00	0.00	0.00	0.00	44,840.00	0.00
		12	00	0001			2	2	5	8		OTROS SERVICIOS NO INCLUIDOS EN CONCEPTOS ANTERIORES					12,000.00	5,626.00	17,626.00	5,626.00	0.00	0.00	0.00	5,626.00	12,000.00
		12	00	0001			2	2	5	8		Fumigación, lavandería, limpieza e higiene					12,000.00	0.00	12,000.00	0.00	0.00	0.00	0.00	0.00	12,000.00
1.2 (S)		12	00	0001	0000		2	2	5	8	01	Fumigación	1.1.02	30	9996	102	12,000.00	0.00	12,000.00	0.00	0.00	0.00	0.00	0.00	12,000.00
		12	00	0001			2	2	5	7		Servicios Técnicos y Profesionales					0.00	5,626.00	5,626.00	5,626.00	0.00	0.00	0.00	5,626.00	0.00
1.2 (S)		12	00	0001	0000		2	2	5	7	06	Otros servicios técnicos profesionales	1.1.02	30	9996	102	0.00	5,626.00	5,626.00	5,626.00	0.00	0.00	0.00	5,626.00	0.00
		12	00	0001			2	3				MATERIALES Y SUMINISTROS					12,937,500.00	(50,468.00)	12,937,034.00	1,094,678.00	0.00	0.00	95,874.00	1,094,678.00	11,842,356.00
		12	00	0001			2	3	1			ALIMENTOS Y PRODUCTOS AGROFORESTALES					0.00	140,267.00	140,267.00	140,267.00	0.00	0.00	0.00	140,267.00	0.00
		12	00	0001			2	3	1	1		Alimentos y bebidas para personas					0.00	140,267.00	140,267.00	140,267.00	0.00	0.00	0.00	140,267.00	0.00
1.2 (S)		12	00	0001	0000		2	3	1	1	01	Alimentos y bebidas para personas	1.1.02	30	9996	102	0.00	140,267.00	140,267.00	140,267.00	0.00	0.00	0.00	140,267.00	0.00
		12	00	0001			2	3	2			TEXTILES Y VESTUARIOS					0.00	21,063.00	21,063.00	21,063.00	0.00	0.00	0.00	21,063.00	0.00
		12	00	0001			2	3	2	3		Prendas de vestir					0.00	21,063.00	21,063.00	21,063.00	0.00	0.00	0.00	21,063.00	0.00
1.2 (S)		12	00	0001	0000		2	3	2	3	01	Prendas de vestir	1.1.02	30	9996	102	0.00	21,063.00	21,063.00	21,063.00	0.00	0.00	0.00	21,063.00	0.00
		12	00	0001			2	3	5			PRODUCTOS DE CUERO, CAUCHO Y PLÁSTICO					9,162,500.00	(300,000.00)	8,862,500.00	353,767.00	0.00	0.00	0.00	353,767.00	8,508,733.00
		12	00	0001			2	3	5	5		Artículos de plástico					9,162,500.00	(300,000.00)	8,862,500.00	353,767.00	0.00	0.00	0.00	353,767.00	8,508,733.00
1.2 (S)		12	00	0001	0000		2	3	5	5	01	Artículos de plástico	1.1.02	30	9996	102	6,871,875.00	(300,000.00)	6,571,875.00	353,767.00	0.00	0.00	0.00	353,767.00	6,218,108.00
1.2 (S)		12	00	0001	0000		2	3	5	5	01	Artículos de plástico	1.1.02	30	9996	199	2,290,625.00	0.00	2,290,625.00	0.00	0.00	0.00	0.00	0.00	2,290,625.00
		12	00	0001			2	3	8			PRODUCTOS DE MINERALES, METÁLICOS Y NO METÁLICOS					2,125,000.00	(190,733.00)	1,934,267.00	452,742.00	0.00	0.00	0.00	452,742.00	1,481,525.00
		12	00	0001			2	3	6	3		Productos metálicos y sus derivados					2,125,000.00	(190,733.00)	1,934,267.00	452,742.00	0.00	0.00	0.00	452,742.00	1,481,525.00
1.2 (S)		12	00	0001	0000		2	3	6	3	03	Estructuras metálicas acabadas	1.1.02	30	9996	102	2,075,000.00	(165,107.00)	1,889,893.00	451,932.00	0.00	0.00	0.00	451,932.00	1,437,961.00
1.2 (S)		12	00	0001	0000		2	3	6	3	04	Herramientas menores	1.1.02	30	9996	102	50,000.00	(5,626.00)	44,374.00	810.00	0.00	0.00	0.00	810.00	43,564.00

Preparado por

Revisado por

Aprobado por

MINISTERIO DE HACIENDA
DIRECCION GENERAL DE PRESUPUESTO

EJECUCION DE LOS GASTOS Y APLICACIONES FINANCIERAS POR DESTINO DE FONDOS Y ESTRUCTURA PROGRAMATICA
CORRESPONDIENTE AL MES JUNIO DEL AÑO 2018

CODIGO DEL CAPITULO : **7001**

DENOMINACION : **Ayuntamiento del Distrito Nacional**

DESTINO DE FONDO: **Todos (P, S, I, E)**

Destino de Fondo	Estructura				Institución Recept.	Código SNIP	Clasificador de Gasto					Denominación del Gasto	Función	Fuente de Financiamiento	Fuente Específica	Organismo Financiador	Presupuesto			Ejecución del Gasto					
	Partida no Asignables a Programas	Programa	Proyecto	Actividad /Obra			Tipo	Objeto	Cuenta	Sub-Cuenta	Auxiliar						Presupuesto Original Año Actual	Modificaciones	Vigente	Acumulado Anterior	Compromiso	Devengado	Pagado	Devengado a la Fecha	Balanco Disponible
1	2	3	4	5	6	7	8	9	10	11	12	13	14	15	16	17	18	19	20 = 18 + 0 - 19	21	22	23	24	25 = 21 + 23	26 = 20 - 25
		12	00	0001			2	3	7			COMBUSTIBLES, LUBRICANTES, PRODUCTOS QUÍMICOS Y CONEXOS					1,700,000.00	(21,063.00)	1,678,937.00	110,885.00	0.00	0.00	95,874.00	110,885.00	1,588,072.00
							2	3	7	2		Productos químicos y conexos					1,700,000.00	(21,063.00)	1,678,937.00	110,885.00	0.00	0.00	95,874.00	110,885.00	1,588,072.00
1.2 (S)		12	00	0001	0000		2	3	7	2	06	Pinturas, lacas, barnices, diluyentes y absorbentes para pinturas	1.1.02	30	9996	102	1,275,000.00	(21,063.00)	1,253,937.00	110,885.00	0.00	0.00	95,874.00	110,885.00	1,143,072.00
1.2 (S)		12	00	0001	0000		2	3	7	2	06	Pinturas, lacas, barnices, diluyentes y absorbentes para pinturas	1.1.02	30	9996	199	425,000.00	0.00	425,000.00	0.00	0.00	0.00	0.00	0.00	425,000.00
		12	00	0001			2	3	9			PRODUCTOS Y ÚTILES VARIOS					0.00	300,000.00	300,000.00	15,974.00	0.00	0.00	0.00	15,974.00	284,026.00
1.2 (S)		12	00	0001	0000		2	3	9	9		Productos y útiles varios no identificados precedentemente (n.i.p.)					300,000.00	0.00	300,000.00	15,974.00	0.00	0.00	0.00	15,974.00	284,026.00
		12	00	0001	0000		2	3	9	9	01	Productos y Útiles Varios n.i.p	1.1.02	30	9996	102	0.00	300,000.00	300,000.00	15,974.00	0.00	0.00	0.00	15,974.00	284,026.00
		12	00	0002			2	3	7			GASTOS					388,000,000.00	0.00	388,000,000.00	138,171,204.00	31,969,112.00	31,969,112.00	31,969,112.00	170,140,316.00	195,859,684.00
		12	00	0002			2	3	7			CONTRATACIÓN DE SERVICIOS					388,000,000.00	0.00	388,000,000.00	138,171,204.00	31,969,112.00	31,969,112.00	31,969,112.00	170,140,316.00	195,859,684.00
		12	00	0002			2	2				SERVICIOS BÁSICOS					384,000,000.00	0.00	384,000,000.00	138,171,204.00	31,969,112.00	31,969,112.00	31,969,112.00	170,140,316.00	193,859,684.00
		12	00	0002			2	2	1			Electricidad					383,000,000.00	0.00	383,000,000.00	138,171,204.00	31,969,112.00	31,969,112.00	31,969,112.00	170,140,316.00	192,859,684.00
1.2 (S)		12	00	0002	0000		2	2	1	6		Energía eléctrica	3.2.01	30	9996	102	330,000,000.00	0.00	330,000,000.00	138,171,204.00	31,969,112.00	31,969,112.00	31,969,112.00	170,140,316.00	192,859,684.00
1.2 (S)		12	00	0002	0000		2	2	1	6	01	Energía eléctrica	3.2.01	30	9996	199	33,000,000.00	0.00	33,000,000.00	0.00	0.00	0.00	0.00	0.00	33,000,000.00
		12	00	0002			2	2	8			OTROS SERVICIOS NO INCLUIDOS EN CONCEPTOS ANTERIORES					1,000,000.00	0.00	1,000,000.00	0.00	0.00	0.00	0.00	0.00	1,000,000.00
1.2 (S)		12	00	0002	0000		2	2	8	7		Servicios Técnicos y Profesionales					1,000,000.00	0.00	1,000,000.00	0.00	0.00	0.00	0.00	0.00	1,000,000.00
		12	00	0002	0000		2	2	8	7	06	Otros servicios técnicos profesionales	3.2.01	30	9996	102	1,000,000.00	0.00	1,000,000.00	0.00	0.00	0.00	0.00	0.00	1,000,000.00
		12	00	0002			2	3				MATERIALES Y SUMINISTROS					2,000,000.00	0.00	2,000,000.00	0.00	0.00	0.00	0.00	0.00	2,000,000.00
		12	00	0002			2	3	9			PRODUCTOS Y ÚTILES VARIOS					2,000,000.00	0.00	2,000,000.00	0.00	0.00	0.00	0.00	0.00	2,000,000.00
		12	00	0002			2	3	9	6		Productos eléctricos y afines					2,000,000.00	0.00	2,000,000.00	0.00	0.00	0.00	0.00	0.00	2,000,000.00
1.2 (S)		12	00	0002	0000		2	3	9	6	01	Productos eléctricos y afines	3.2.01	30	9996	199	2,000,000.00	0.00	2,000,000.00	0.00	0.00	0.00	0.00	0.00	2,000,000.00
		12	00	0003			2					GASTOS					1,015,202,651.00	1,874,481.00	1,016,877,112.00	471,876,156.00	89,535,631.00	89,535,631.00	35,410,701.00	561,411,787.00	455,465,325.00
		12	00	0003			2					GASTOS					1,015,202,651.00	1,874,481.00	1,016,877,112.00	471,876,156.00	89,535,631.00	89,535,631.00	35,410,701.00	561,411,787.00	455,465,325.00
		12	00	0003			2	2				CONTRATACIÓN DE SERVICIOS					998,182,651.00	0.00	998,182,651.00	464,588,451.00	88,371,812.00	88,371,812.00	35,026,082.00	552,956,263.00	445,204,388.00

Preparado por

Revisado por

Aprobado por

MINISTERIO DE HACIENDA
DIRECCION GENERAL DE PRESUPUESTO
EJECUCION DE LOS GASTOS Y APLICACIONES FINANCIERAS POR DESTINO DE FONDOS Y ESTRUCTURA PROGRAMATICA
CORRESPONDIENTE AL MES JUNIO DEL AÑO 2018

CODIGO DEL CAPITULO : **7001**

DENOMINACION : **Ayuntamiento del Distrito Nacional**

DESTINO DE FONDO: **Todos (P, S, I, E)**

Destino de Fondo	Estructura					Código SNIP	Clasificador de Gasto					Función	Fuente de Financiamiento	Fuente Especifica	Organismo Financiador	Presupuesto			Ejecución del Gasto						
	Partida no-Asignables a Programas	Programa	Proyecto	Actividad /Obra	Institución Recept.		Tipo	Objeto	Cuenta	Sub-Cuenta	Auxiliar					Denominación del Gasto	Presupuesto Original Año Actual	Modificaciones	Vigente	Acumulado Anterior	Compromiso	Devengado	Pagado	Devengado a la Fecha	Balance Disponible
1	2	3	4	5	6	7	8	9	10	11	12	13	14	15	16	17	18	19	20 = 18 + 0 - 19	21	22	23	24	25 = 21 + 23	26 = 20 - 25
		12	00	0003			2	2	1			SERVICIOS BÁSICOS					937,886,577.00	0.00	937,886,577.00	439,383,476.00	87,971,792.00	87,971,792.00	33,891,382.00	527,335,268.00	410,551,309.00
		12	00	0003			2	2	1	8		Recolección de residuos sólidos					937,886,577.00	0.00	937,886,577.00	439,383,476.00	87,971,792.00	87,971,792.00	33,891,382.00	527,335,268.00	410,551,309.00
1.2 (S)		12	00	0003	0000		2	2	1	8	01	Recolección de residuos sólidos	3.2.02	20	1955	100	350,076,635.00	0.00	350,076,635.00	77,039,649.00	87,971,792.00	87,971,792.00	2,061,969.00	165,011,441.00	185,065,194.00
1.2 (S)		12	00	0003	0000		2	2	1	8	01	Recolección de residuos sólidos	3.2.02	30	9995	102	362,396,742.00	0.00	362,396,742.00	362,323,827.00	0.00	0.00	31,829,413.00	362,323,827.00	72,915.00
1.2 (S)		12	00	0003	0000		2	2	1	8	01	Recolección de residuos sólidos	3.2.02	30	9998	199	225,413,200.00	0.00	225,413,200.00	0.00	0.00	0.00	0.00	0.00	225,413,200.00
		12	00	0003			2	2	3			VIÁTICOS					100,000.00	107,360.00	207,360.00	0.00	207,360.00	207,360.00	0.00	207,360.00	0.00
		12	00	0003			2	2	3	2		Viáticos fuera del país					100,000.00	107,360.00	207,360.00	0.00	207,360.00	207,360.00	0.00	207,360.00	0.00
1.2 (S)		12	00	0003	0000		2	2	3	2	01	Viáticos fuera del país	3.2.02	30	9996	102	100,000.00	107,360.00	207,360.00	0.00	207,360.00	207,360.00	0.00	207,360.00	0.00
		12	00	0003			2	2	5			ALQUILERES Y RENTAS					57,876,074.00	0.00	57,876,074.00	25,070,910.00	192,660.00	192,660.00	1,134,700.00	25,263,570.00	32,612,504.00
		12	00	0003			2	2	5	4		Alquileres de equipos de transporte, tracción y elevación					57,876,074.00	0.00	57,876,074.00	25,070,910.00	192,660.00	192,660.00	1,134,700.00	25,263,570.00	32,612,504.00
1.2 (S)		12	00	0003	0000		2	2	5	4	01	Alquileres de equipos de transporte, tracción y elevación	3.2.02	30	9996	102	52,876,074.00	0.00	52,876,074.00	25,070,910.00	192,660.00	192,660.00	1,134,700.00	25,263,570.00	27,612,504.00
1.2 (S)		12	00	0003	0000		2	2	5	4	01	Alquileres de equipos de transporte, tracción y elevación	3.2.02	30	9998	199	5,000,000.00	0.00	5,000,000.00	0.00	0.00	0.00	0.00	0.00	5,000,000.00
		12	00	0003			2	2	8			OTROS SERVICIOS NO INCLUIDOS EN CONCEPTOS ANTERIORES					2,300,000.00	(107,360.00)	2,192,640.00	152,065.00	0.00	0.00	0.00	152,065.00	2,040,575.00
		12	00	0003			2	2	8	7		Servicios Técnicos y Profesionales					2,300,000.00	(107,360.00)	2,192,640.00	152,065.00	0.00	0.00	0.00	152,065.00	2,040,575.00
1.2 (S)		12	00	0003	0000		2	2	8	7	06	Otros servicios técnicos profesionales	3.2.02	30	9996	102	2,300,000.00	(107,360.00)	2,192,640.00	152,065.00	0.00	0.00	0.00	152,065.00	2,040,575.00
		12	00	0003			2	3				MATERIALES Y SUMINISTROS					17,040,000.00	1,674,481.00	18,714,481.00	7,269,705.00	1,163,819.00	1,163,819.00	384,619.00	8,453,524.00	10,260,937.00
		12	00	0003			2	3	2			TEXTILES Y VESTUARIOS					2,000,000.00	1,722,310.00	3,722,310.00	3,722,310.00	0.00	0.00	0.00	371,700.00	3,722,310.00
		12	00	0003			2	3	2	3		Prendas de vestir					2,000,000.00	1,722,310.00	3,722,310.00	3,722,310.00	0.00	0.00	0.00	371,700.00	3,722,310.00
1.2 (S)		12	00	0003	0000		2	3	2	3	01	Prendas de vestir	3.2.02	30	9996	102	2,000,000.00	1,722,310.00	3,722,310.00	3,722,310.00	0.00	0.00	0.00	371,700.00	3,722,310.00
		12	00	0003			2	3	5			PRODUCTOS DE CUERO, CAUCHO Y PLÁSTICO					14,500,000.00	0.00	14,500,000.00	3,291,568.00	1,151,778.00	1,151,778.00	878.00	4,443,346.00	10,056,654.00
		12	00	0003			2	3	5	5		Artículos de plástico					14,500,000.00	0.00	14,500,000.00	3,291,568.00	1,151,778.00	1,151,778.00	878.00	4,443,346.00	10,056,654.00
1.2 (S)		12	00	0003	0000		2	3	5	5	01	Artículos de plástico	3.2.02	30	9996	102	9,500,000.00	0.00	9,500,000.00	3,291,568.00	1,151,778.00	1,151,778.00	878.00	4,443,346.00	5,056,654.00
1.2 (S)		12	00	0003	0000		2	3	5	5	01	Artículos de plástico	3.2.02	30	9998	199	5,000,000.00	0.00	5,000,000.00	0.00	0.00	0.00	0.00	0.00	5,000,000.00
		12	00	0003			2	3	6			PRODUCTOS DE MINERALES, METÁLICOS Y NO METÁLICOS					160,000.00	42,333.00	232,333.00	194,458.00	0.00	0.00	0.00	194,458.00	37,877.00

Preparado por

Revisado por

Aprobado por

MINISTERIO DE HACIENDA
DIRECCION GENERAL DE PRESUPUESTO
EJECUCION DE LOS GASTOS Y APLICACIONES FINANCIERAS POR DESTINO DE FONDOS Y ESTRUCTURA PROGRAMATICA
CORRESPONDIENTE AL MES JUNIO DEL AÑO 2018

CODIGO DEL CAPITULO : **7001**

DENOMINACION : **Ayuntamiento del Distrito Nacional**

DESTINO DE FONDO: **Todos (P, S, I, E)**

Destino de Fondo	Estructura				Institución Recept.	Código SNIP	Clasificador de Gasto				Denominación del Gasto	Función	Fuente de Financiamiento	Fuente Especifica	Organismo Financiador	Presupuesto			Ejecución del Gasto							
	Pérdida no Asignables a Programas	Programa	Proyecto	Actividad /Obra			Tipo	Objeto	Cuenta	Sub-Cuenta						Auxiliar	Presupuesto Original Año Actual	Modificaciones	Vigente	Acumulado Anterior	Compromiso	Devengado	Pagado	Devengado a la Fecha	Balance Disponible	
1	2	3	4	5	6	7	8	9	10	11	12	13	14	15	16	17	18	19	20 = 18 + 0 - 18	21	22	23	24	25 = 21 + 23	26 = 20 - 25	
	12	00	0003				2	3	6	3		Productos metálicos y sus derivados					190,000.00	42,333.00	232,333.00	194,456.00	0.00	0.00	0.00	194,456.00	37,877.00	
1.2 (S)	12	00	0003	0000			2	3	6	3	03	Estructuras metálicas acabadas	3.2.02	30	9996	102	30,000.00	0.00	30,000.00	0.00	0.00	0.00	0.00	0.00	30,000.00	
1.2 (S)	12	00	0003	0000			2	3	6	3	04	Herramientas menores	3.2.02	30	9996	102	150,000.00	42,333.00	192,333.00	192,332.00	0.00	0.00	0.00	0.00	192,332.00	1.00
1.2 (S)	12	00	0003	0000			2	3	6	3	06	Accesorios de metal	3.2.02	30	9996	102	10,000.00	0.00	10,000.00	2,124.00	0.00	0.00	0.00	0.00	2,124.00	7,876.00
	12	00	0003				2	3	9			PRODUCTOS Y ÚTILES VARIOS					350,000.00	(90,182.00)	259,818.00	81,371.00	12,041.00	12,041.00	12,041.00	0.00	93,412.00	166,406.00
	12	00	0003				2	3	9	1		Material para limpieza					250,000.00	(90,182.00)	159,818.00	2,065.00	0.00	0.00	0.00	0.00	2,065.00	157,753.00
1.2 (S)	12	00	0003	0000			2	3	9	1	01	Material para limpieza	3.2.02	30	9996	102	250,000.00	(90,182.00)	159,818.00	2,065.00	0.00	0.00	0.00	0.00	2,065.00	157,753.00
	12	00	0003				2	3	9	2		Útiles de escritorio, oficina, Informática y de enseñanza					50,000.00	0.00	50,000.00	32,152.00	12,041.00	12,041.00	12,041.00	0.00	44,193.00	5,807.00
1.2 (S)	12	00	0003	0000			2	3	9	2	01	Útiles de escritorio, oficina Informática y de enseñanza	3.2.02	30	9996	102	50,000.00	0.00	50,000.00	32,152.00	12,041.00	12,041.00	12,041.00	0.00	44,193.00	5,807.00
	12	00	0003				2	3	9	9		Productos y Útiles varios no identificados precedentemente (n.i.p.)					50,000.00	0.00	50,000.00	47,154.00	0.00	0.00	0.00	0.00	47,154.00	2,846.00
1.2 (S)	12	00	0003	0000			2	3	9	9	01	Productos y Útiles Varios n.i.p	3.2.02	30	9996	102	50,000.00	0.00	50,000.00	47,154.00	0.00	0.00	0.00	0.00	47,154.00	2,846.00
	12	00	0004				2					GASTOS					2,795,000.00	5,986.00	2,800,986.00	111,181.00	55,986.00	55,986.00	0.00	0.00	167,167.00	2,633,819.00
	12	00	0004				2					CONTRATACIÓN DE SERVICIOS					2,795,000.00	5,986.00	2,800,986.00	111,181.00	55,986.00	55,986.00	0.00	0.00	167,167.00	2,633,819.00
	12	00	0004				2	2				SERVICIOS BÁSICOS					1,495,000.00	5,986.00	1,500,986.00	33,040.00	55,986.00	55,986.00	0.00	0.00	89,026.00	1,411,960.00
	12	00	0004				2	2	1			RECOLECCIÓN DE RESIDUOS SÓLIDOS					500,000.00	0.00	500,000.00	0.00	0.00	0.00	0.00	0.00	0.00	500,000.00
1.2 (S)	12	00	0004	0000			2	2	1	8		Recolección de residuos sólidos					500,000.00	0.00	500,000.00	0.00	0.00	0.00	0.00	0.00	0.00	500,000.00
	12	00	0004				2	2	2			PUBLICIDAD, IMPRESIÓN Y ENCUADERNACIÓN					10,000.00	0.00	10,000.00	0.00	0.00	0.00	0.00	0.00	0.00	10,000.00
	12	00	0004				2	2	2	2		Impresión y encuadernación					10,000.00	0.00	10,000.00	0.00	0.00	0.00	0.00	0.00	0.00	10,000.00
1.2 (S)	12	00	0004	0000			2	2	2	2	01	Impresión y encuadernación	3.1.01	30	9996	102	10,000.00	0.00	10,000.00	0.00	0.00	0.00	0.00	0.00	0.00	10,000.00
	12	00	0004				2	2	4			TRANSPORTE Y ALMACENAJE					50,000.00	5,986.00	55,986.00	0.00	55,986.00	55,986.00	0.00	0.00	0.00	55,986.00
	12	00	0004				2	2	4	1		Pasajes					50,000.00	5,986.00	55,986.00	0.00	55,986.00	55,986.00	0.00	0.00	0.00	55,986.00
1.2 (S)	12	00	0004	0000			2	2	4	1	01	Pasajes	3.1.01	30	9996	102	50,000.00	5,986.00	55,986.00	0.00	55,986.00	55,986.00	0.00	0.00	0.00	55,986.00
	12	00	0004				2	2	5			ALQUILERES Y RENTAS					35,000.00	0.00	35,000.00	0.00	0.00	0.00	0.00	0.00	0.00	35,000.00
	12	00	0004				2	2	5	8		Otros alquileres					35,000.00	0.00	35,000.00	0.00	0.00	0.00	0.00	0.00	0.00	35,000.00

Preparado por

Revisado por

Aprobado por

MINISTERIO DE HACIENDA
DIRECCION GENERAL DE PRESUPUESTO

EJECUCION DE LOS GASTOS Y APLICACIONES FINANCIERAS POR DESTINO DE FONDOS Y ESTRUCTURA PROGRAMATICA
CORRESPONDIENTE AL MES JUNIO DEL AÑO 2018

CODIGO DEL CAPITULO : **7001**

DENOMINACION : **Ayuntamiento del Distrito Nacional**

DESTINO DE FONDO: **Todos (P, S, I, E)**

Destino de Fondo	Estructura				Institución Recept.	Código SNIIP	Clasificador de Gasto				Denominación del Gasto	Función	Fuente de Financiamiento	Fuente Especifica	Organismo Financiado	Presupuesto			Ejecución del Gasto							
	Partida no Asignada a Programas	Programa	Proyecto	Actividad /Obra			Tipo	Objeto	Cuenta	Sub-Cuenta						Auxiliar	Presupuesto Original Año Actual	Modificaciones	Vigente	Acumulado Anterior	Compromiso	Devengado	Pagado	Devengado a la Fecha	Balance Disponible	
1	2	3	4	5	6	7	8	9	10	11	12	13	14	15	16	17	18	19	20 = 18 + o - 19	21	22	23	24	25 = 21 + 23	26 = 20 - 25	
1.2 (S)	12	00	0004	0000			2	2	5	8	01	Otros alquileres	3.1.01	30	9996	102	35,000.00	0.00	35,000.00	0.00	0.00	0.00	0.00	0.00	0.00	35,000.00
	12	00	0004	0000			2	2	8			OTROS SERVICIOS NO INCLUIDOS EN CONCEPTOS ANTERIORES					900,000.00	0.00	900,000.00	33,040.00	0.00	0.00	0.00	0.00	33,040.00	866,960.00
		12	00	0004			2	2	8	5		Fumigación, lavandería, limpieza e higiene					50,000.00	0.00	50,000.00	33,040.00	0.00	0.00	0.00	0.00	33,040.00	16,960.00
1.2 (S)	12	00	0004	0000			2	2	8	5	01	Fumigación	3.1.01	30	9996	102	50,000.00	0.00	50,000.00	33,040.00	0.00	0.00	0.00	0.00	33,040.00	16,960.00
		12	00	0004			2	2	8	7		Servicios Técnicos y Profesionales					850,000.00	0.00	850,000.00	0.00	0.00	0.00	0.00	0.00	0.00	850,000.00
1.2 (S)	12	00	0004	0000			2	2	8	7	06	Otros servicios técnicos profesionales	3.1.01	30	9996	102	850,000.00	0.00	850,000.00	0.00	0.00	0.00	0.00	0.00	0.00	850,000.00
		12	00	0004			2	3				MATERIALES Y SUMINISTROS					1,300,000.00	0.00	1,300,000.00	78,141.00	0.00	0.00	0.00	0.00	78,141.00	1,221,859.00
		12	00	0004			2	3	1			ALIMENTOS Y PRODUCTOS AGROFORESTALES					150,000.00	0.00	150,000.00	66,848.00	0.00	0.00	0.00	0.00	66,848.00	83,152.00
		12	00	0004			2	3	1	1		Alimentos y bebidas para personas					100,000.00	0.00	100,000.00	66,848.00	0.00	0.00	0.00	0.00	66,848.00	33,152.00
1.2 (S)	12	00	0004	0000			2	3	1	1	01	Alimentos y bebidas para personas	3.1.01	30	9996	102	100,000.00	0.00	100,000.00	66,848.00	0.00	0.00	0.00	0.00	66,848.00	33,152.00
		12	00	0004			2	3	1	3		Productos agroforestales y pecuarios					50,000.00	0.00	50,000.00	0.00	0.00	0.00	0.00	0.00	0.00	50,000.00
1.2 (S)	12	00	0004	0000			2	3	1	3	03	Productos forestales	3.1.01	30	9996	102	50,000.00	0.00	50,000.00	0.00	0.00	0.00	0.00	0.00	0.00	50,000.00
		12	00	0004			2	3	2			TEXTILES Y VESTUARIOS					250,000.00	0.00	250,000.00	0.00	0.00	0.00	0.00	0.00	0.00	250,000.00
		12	00	0004			2	3	2	1		Hilados y telas					100,000.00	0.00	100,000.00	0.00	0.00	0.00	0.00	0.00	0.00	100,000.00
1.2 (S)	12	00	0004	0000			2	3	2	1	01	Hilados y telas	3.1.01	30	9996	102	100,000.00	0.00	100,000.00	0.00	0.00	0.00	0.00	0.00	0.00	100,000.00
		12	00	0004			2	3	2	3		Prendas de vestir					150,000.00	0.00	150,000.00	0.00	0.00	0.00	0.00	0.00	0.00	150,000.00
1.2 (S)	12	00	0004	0000			2	3	2	3	01	Prendas de vestir	3.1.01	30	9996	102	150,000.00	0.00	150,000.00	0.00	0.00	0.00	0.00	0.00	0.00	150,000.00
		12	00	0004			2	3	5			PRODUCTOS DE CUERO, CAUCHO Y PLÁSTICO					15,000.00	0.00	15,000.00	1,283.00	0.00	0.00	0.00	0.00	1,283.00	13,717.00
		12	00	0004			2	3	5	5		Artículos de plástico					15,000.00	0.00	15,000.00	1,283.00	0.00	0.00	0.00	0.00	1,283.00	13,717.00
1.2 (S)	12	00	0004	0000			2	3	5	5	01	Artículos de plástico	3.1.01	30	9996	102	15,000.00	0.00	15,000.00	1,283.00	0.00	0.00	0.00	0.00	1,283.00	13,717.00
		12	00	0004			2	3	6			PRODUCTOS DE MINERALES, METÁLICOS Y NO METÁLICOS					265,000.00	0.00	265,000.00	840.00	0.00	0.00	0.00	0.00	840.00	264,160.00
		12	00	0004			2	3	6	1		Productos de cemento, cal, asbesto, yeso y arcilla					10,000.00	0.00	10,000.00	0.00	0.00	0.00	0.00	0.00	0.00	10,000.00
1.2 (S)	12	00	0004	0000			2	3	6	1	01	Productos de cemento	3.1.01	30	9996	102	10,000.00	0.00	10,000.00	0.00	0.00	0.00	0.00	0.00	0.00	10,000.00
		12	00	0004			2	3	6	2		Productos de vidrio, loza y porcelana					5,000.00	0.00	5,000.00	0.00	0.00	0.00	0.00	0.00	0.00	5,000.00

Preparado por

Revisado por

Aprobado por

MINISTERIO DE HACIENDA
DIRECCION GENERAL DE PRESUPUESTO
EJECUCION DE LOS GASTOS Y APLICACIONES FINANCIERAS POR DESTINO DE FONDOS Y ESTRUCTURA PROGRAMATICA
CORRESPONDIENTE AL MES JUNIO DEL AÑO 2018

CODIGO DEL CAPITULO : **7001**

DENOMINACION : **Ayuntamiento del Distrito Nacional**

DESTINO DE FONDO: **Todos (P, S, I, E)**

Destino de Fondo	Estructura				Institución Recept.	Código SNIP	Clasificador de Gasto					Denominación del Gasto	Función	Fuente de Financiamiento	Fuente Especifica	Organismo Financiador	Presupuesto			Ejecución del Gasto						
	Partido no Asignables a Programas	Programa	Proyecto	Actividad /Obra			Tipo	Objeto	Cuenta	Sub-Cuenta	Auxiliar						Presupuesto Original Año Actual	Modificaciones	Vigente	Acumulado Anterior	Compromiso	Devengado	Pagado	Devengado a la Fecha	Balance Disponible	
1	2	3	4	5	6	7	8	9	10	11	12	13	14	15	16	17	18	19	20 = 18 + e - 19	21	22	23	24	25 = 21 + 23	26 = 20 - 25	
1.2 (S)	12	00	0004	0000			2	3	6	2	01	Productos de vidrio	3.1.01	30	9996	102	5,000.00	0.00	5,000.00	0.00	0.00	0.00	0.00	0.00	0.00	5,000.00
	12	00	0004				2	3	6	3		Productos metálicos y sus derivados					250,000.00	0.00	250,000.00	840.00	0.00	0.00	0.00	840.00	249,160.00	
1.2 (S)	12	00	0004	0000			2	3	6	3	03	Estructuras metálicas acabadas	3.1.01	30	9996	102	150,000.00	0.00	150,000.00	840.00	0.00	0.00	0.00	840.00	149,160.00	
1.2 (S)	12	00	0004	0000			2	3	6	3	04	Herramientas menores	3.1.01	30	9996	102	100,000.00	0.00	100,000.00	0.00	0.00	0.00	0.00	0.00	100,000.00	
	12	00	0004				2	3	7			COMBUSTIBLES, LUBRICANTES, PRODUCTOS QUÍMICOS Y CONEXOS					350,000.00	0.00	350,000.00	0.00	0.00	0.00	0.00	0.00	350,000.00	
	12	00	0004				2	3	7	2		Productos químicos y conexos					350,000.00	0.00	350,000.00	0.00	0.00	0.00	0.00	0.00	350,000.00	
1.2 (S)	12	00	0004	0000			2	3	7	2	05	Insecticidas, fumigantes y otros	3.1.01	30	9996	102	300,000.00	0.00	300,000.00	0.00	0.00	0.00	0.00	0.00	300,000.00	
1.2 (S)	12	00	0004	0000			2	3	7	2	06	Pinturas, lacas, barnices, diluyentes y absorbentes para pinturas	3.1.01	30	9996	102	50,000.00	0.00	50,000.00	0.00	0.00	0.00	0.00	0.00	50,000.00	
	12	00	0004				2	3	9			PRODUCTOS Y ÚTILES VARIOS					270,000.00	0.00	270,000.00	9,170.00	0.00	0.00	0.00	9,170.00	260,830.00	
	12	00	0004				2	3	9	1		Material para limpieza					10,000.00	0.00	10,000.00	0.00	0.00	0.00	0.00	0.00	10,000.00	
1.2 (S)	12	00	0004	0000			2	3	9	1	01	Material para limpieza	3.1.01	30	9996	102	10,000.00	0.00	10,000.00	0.00	0.00	0.00	0.00	0.00	10,000.00	
	12	00	0004				2	3	9	6		Productos eléctricos y afines					10,000.00	0.00	10,000.00	4,575.00	0.00	0.00	0.00	4,575.00	5,425.00	
1.2 (S)	12	00	0004	0000			2	3	9	6	01	Productos eléctricos y afines	3.1.01	30	9996	102	10,000.00	0.00	10,000.00	4,575.00	0.00	0.00	0.00	4,575.00	5,425.00	
	12	00	0004				2	3	9	9		Productos y útiles varios no identificados precedentemente (n.i.p.)					250,000.00	0.00	250,000.00	4,595.00	0.00	0.00	0.00	4,595.00	245,405.00	
1.2 (S)	12	00	0004	0000			2	3	9	9	01	Productos y Útiles Varios n.i.p	3.1.01	30	9996	102	250,000.00	0.00	250,000.00	4,595.00	0.00	0.00	0.00	4,595.00	245,405.00	
	12	00	0005				2					GASTOS					51,270,000.00	(1,674,481.00)	49,595,539.00	13,627,821.00	5,644,998.00	5,644,998.00	3,480,106.00	19,272,819.00	30,322,720.00	
	12	00	0005				2	2				CONTRATACIÓN DE SERVICIOS					51,270,000.00	(1,674,481.00)	49,595,539.00	13,627,821.00	5,644,998.00	5,644,998.00	3,480,106.00	19,272,819.00	30,322,720.00	
	12	00	0005				2	2				SERVICIOS BÁSICOS					21,030,000.00	(1,722,310.00)	19,307,690.00	3,624,057.00	571,763.00	571,763.00	856,552.00	4,395,820.00	14,911,870.00	
	12	00	0005				2	2	1			SERVICIOS BÁSICOS					380,000.00	0.00	380,000.00	0.00	0.00	0.00	0.00	0.00	380,000.00	
	12	00	0005				2	2	1	1		Radiocomunicación					380,000.00	0.00	380,000.00	0.00	0.00	0.00	0.00	0.00	380,000.00	
1.2 (S)	12	00	0005	0000			2	2	1	1	01	Radiocomunicación	2.1.02	30	9996	102	380,000.00	0.00	380,000.00	0.00	0.00	0.00	0.00	0.00	380,000.00	
	12	00	0005				2	2	4			TRANSPORTE Y ALMACENAJE					100,000.00	381,605.00	481,605.00	431,119.00	50,486.00	50,486.00	481,605.00	481,605.00	0.00	
	12	00	0005				2	2	4	1		Pasejes					100,000.00	381,605.00	481,605.00	431,119.00	50,486.00	50,486.00	481,605.00	481,605.00	0.00	
1.2 (S)	12	00	0005	0000			2	2	4	1	01	Pasejes	2.1.02	30	9996	102	100,000.00	381,605.00	481,605.00	431,119.00	50,486.00	50,486.00	481,605.00	481,605.00	0.00	

Preparado por

Revisado por

Aprobado por

MINISTERIO DE HACIENDA
DIRECCION GENERAL DE PRESUPUESTO
EJECUCION DE LOS GASTOS Y APLICACIONES FINANCIERAS POR DESTINO DE FONDOS Y ESTRUCTURA PROGRAMATICA
CORRESPONDIENTE AL MES JUNIO DEL AÑO 2018

CODIGO DEL CAPITULO : **7001**

DENOMINACION : **Ayuntamiento del Distrito Nacional**

DESTINO DE FONDO: **Todos (P, S, I, E)**

Destino de Fondo	Estructura				Institución Recept.	Código SNIP	Clasificador de Gasto					Denominación del Gasto	Función	Fuente de Financiamiento	Fuente Especifica	Organismo Financiador	Presupuesto			Ejecución del Gasto					
	Partida no Asignables a Programas	Programa	Proyecto	Actividad /Obra			Tipo	Objeto	Cuenta	Sub-Cuenta	Auxiliar						Presupuesto Original Año Actual	Modificaciones	Vigente	Acumulado Anterior	Compromiso	Devengado	Pagado	Devengado a la Fecha	Balance Disponible
1	2	3	4	5	6	7	8	9	10	11	12	13	14	15	16	17	18	19	20 = 18 + 0 - 19	21	22	23	24	25 = 21 + 23	26 = 20 - 25
		12	00	0005			2	2	7			SERVICIOS DE CONSERVACIÓN, REPARACIONES MENORES E INSTALACIONES TEMPORALES					3,850,000.00	89,519.00	3,939,519.00	3,392,938.00	521,277.00	521,277.00	374,947.00	3,914,215.00	25,304.00
1.2 (S)		12	00	0005			2	2	7	1		Contratación de obras menores	2.1.02	30	9996	102	100,000.00	0.00	100,000.00	74,696.00	0.00	0.00	0.00	74,696.00	25,304.00
		12	00	0005	0000		2	2	7	1	02	Servicios especiales de mantenimiento y reparación	2.1.02	30	9996	102	100,000.00	0.00	100,000.00	74,696.00	0.00	0.00	0.00	74,696.00	25,304.00
		12	00	0005			2	2	7	2		Mantenimiento y reparación de maquinarias y equipos					3,750,000.00	89,519.00	3,839,519.00	3,318,242.00	521,277.00	521,277.00	374,947.00	3,839,519.00	0.00
1.2 (S)		12	00	0005	0000		2	2	7	2	06	Mantenimiento y reparación de equipos de transporte, tracción y elevación	2.1.02	30	9996	102	3,750,000.00	89,519.00	3,839,519.00	3,318,242.00	521,277.00	521,277.00	374,947.00	3,839,519.00	0.00
		12	00	0005			2	2	8			OTROS SERVICIOS NO INCLUIDOS EN CONCEPTOS ANTERIORES					16,700,000.00	(2,193,434.00)	14,506,566.00	0.00	0.00	0.00	0.00	0.00	14,506,566.00
		12	00	0005			2	2	8	7		Servicios Técnicos y Profesionales					16,700,000.00	(2,193,434.00)	14,506,566.00	0.00	0.00	0.00	0.00	0.00	14,506,566.00
1.2 (S)		12	00	0005	0000		2	2	8	7	06	Otros servicios técnicos profesionales	2.1.02	30	9996	102	12,525,000.00	(2,193,434.00)	10,331,566.00	0.00	0.00	0.00	0.00	0.00	10,331,566.00
1.2 (S)		12	00	0005	0000		2	2	8	7	06	Otros servicios técnicos profesionales	2.1.02	30	9998	199	4,175,000.00	0.00	4,175,000.00	0.00	0.00	0.00	0.00	0.00	4,175,000.00
		12	00	0005			2	3				MATERIALES Y SUMINISTROS					30,240,000.00	47,849.00	30,287,849.00	9,803,764.00	5,073,235.00	5,073,235.00	2,623,554.00	14,876,999.00	15,410,850.00
		12	00	0005			2	3	2			TEXTILES Y VESTUARIOS					400,000.00	0.00	400,000.00	0.00	0.00	0.00	0.00	0.00	400,000.00
		12	00	0005			2	3	2	3		Prendas de vestir					350,000.00	0.00	350,000.00	0.00	0.00	0.00	0.00	0.00	350,000.00
1.2 (S)		12	00	0005	0000		2	3	2	3	01	Prendas de vestir	2.1.02	30	9996	102	350,000.00	0.00	350,000.00	0.00	0.00	0.00	0.00	0.00	350,000.00
		12	00	0005			2	3	2	4		Calzados					50,000.00	0.00	50,000.00	0.00	0.00	0.00	0.00	0.00	50,000.00
1.2 (S)		12	00	0005	0000		2	3	2	4	01	Calzados	2.1.02	30	9996	102	50,000.00	0.00	50,000.00	0.00	0.00	0.00	0.00	0.00	50,000.00
		12	00	0005			2	3	3			PRODUCTOS DE PAPEL, CARTÓN E IMPRESOS					350,000.00	0.00	350,000.00	234,345.00	0.00	0.00	0.00	234,345.00	115,655.00
		12	00	0005			2	3	3	3		Productos de artes gráficas					350,000.00	0.00	350,000.00	234,345.00	0.00	0.00	0.00	234,345.00	115,655.00
1.2 (S)		12	00	0005	0000		2	3	3	3	01	Productos de artes gráficas	2.1.02	30	9996	102	350,000.00	0.00	350,000.00	234,345.00	0.00	0.00	0.00	234,345.00	115,655.00
		12	00	0005			2	3	5			PRODUCTOS DE CUERO, CAUCHO Y PLÁSTICO					7,000,000.00	0.00	7,000,000.00	754,332.00	3,452,856.00	3,452,856.00	0.00	4,207,188.00	2,792,812.00
		12	00	0005			2	3	5	3		Llantas y neumáticos					5,200,000.00	0.00	5,200,000.00	493,200.00	3,452,856.00	3,452,856.00	0.00	3,946,056.00	1,253,944.00
1.2 (S)		12	00	0005	0000		2	3	5	3	01	Llantas y neumáticos	2.1.02	30	9996	102	5,200,000.00	0.00	5,200,000.00	493,200.00	3,452,856.00	3,452,856.00	0.00	3,946,056.00	1,253,944.00
		12	00	0005			2	3	5	4		Artículos de caucho					200,000.00	0.00	200,000.00	3,962.00	0.00	0.00	0.00	3,962.00	198,038.00
1.2 (S)		12	00	0005	0000		2	3	5	4	01	Artículos de caucho	2.1.02	30	9996	102	200,000.00	0.00	200,000.00	3,962.00	0.00	0.00	0.00	3,962.00	198,038.00

Preparado por

Revisado por

Aprobado por

MINISTERIO DE HACIENDA
DIRECCION GENERAL DE PRESUPUESTO

EJECUCION DE LOS GASTOS Y APLICACIONES FINANCIERAS POR DESTINO DE FONDOS Y ESTRUCTURA PROGRAMATICA
CORRESPONDIENTE AL MES JUNIO DEL AÑO 2018

CODIGO DEL CAPITULO : 7001

DENOMINACION : Ayuntamiento del Distrito Nacional

DESTINO DE FONDO: Todos (P, S, I, E)

Destino de Fondo	Estructura				Institución Recept.	Código SNIP	Clasificador de Gasto				Denominación del Gasto	Función	Fuente de Financiamiento	Fuente Especifica	Organismo Financiador	Presupuesto			Ejecución del Gasto						
	Pérdida no Asignables a Programas	Programa	Proyecto	Actividad /Obra			Tipo	Objeto	Cuenta	Sub-Cuenta						Auxiliar	Presupuesto Original Año Actual	Modificaciones	Vigento	Acumulado Anterior	Compromiso	Devengado	Pagado	Devengado a la Fecha	Balance Disponible
1	2	3	4	5	6	7	8	9	10	11	12	13	14	15	16	17	18	19	20 = 18 + c - 18	21	22	23	24	25 = 21 + 23	26 = 20 - 25
1.2 (S)		12 00	0005	0000			2 3	5 5				Artículos de plástico	2.1.02	30	9998	102	1,600,000.00	0.00	1,600,000.00	257,170.00	0.00	0.00	0.00	257,170.00	1,342,830.00
		12 00	0005	0000			2 3	5 5				Artículos de plástico	2.1.02	30	9998	102	1,600,000.00	0.00	1,600,000.00	257,170.00	0.00	0.00	0.00	257,170.00	1,342,830.00
		12 00	0005	0000			2 3	6				PRODUCTOS DE MINERALES, METÁLICOS Y NO METÁLICOS	2.1.02	30	9998	102	1,290,000.00	0.00	1,290,000.00	214,764.00	1,372.00	1,372.00	1,372.00	216,138.00	1,073,864.00
		12 00	0005	0000			2 3	6 3				Productos metálicos y sus derivados	2.1.02	30	9998	102	1,290,000.00	0.00	1,290,000.00	214,764.00	1,372.00	1,372.00	1,372.00	216,138.00	1,073,864.00
1.2 (S)		12 00	0005	0000			2 3	6 3				Estructuras metálicas acabadas	2.1.02	30	9998	102	1,200,000.00	0.00	1,200,000.00	203,184.00	0.00	0.00	0.00	203,184.00	996,816.00
1.2 (S)		12 00	0005	0000			2 3	6 3				Productos de hojalata	2.1.02	30	9998	102	70,000.00	0.00	70,000.00	0.00	0.00	0.00	0.00	0.00	70,000.00
1.2 (S)		12 00	0005	0000			2 3	6 3				Accesorios de metal	2.1.02	30	9998	102	20,000.00	0.00	20,000.00	11,580.00	1,372.00	1,372.00	1,372.00	12,952.00	7,048.00
		12 00	0005	0000			2 3	7				COMBUSTIBLES, LUBRICANTES, PRODUCTOS QUÍMICOS Y CONEXOS	2.1.02	30	9998	102	19,900,000.00	47,849.00	19,947,849.00	7,942,592.00	1,602,925.00	1,602,925.00	2,606,100.00	9,545,517.00	10,402,332.00
		12 00	0005	0000			2 3	7 1				Combustibles y lubricantes	2.1.02	30	9998	102	19,900,000.00	0.00	19,900,000.00	7,894,743.00	1,602,925.00	1,602,925.00	2,606,100.00	9,497,668.00	10,402,332.00
1.2 (S)		12 00	0005	0000			2 3	7 1				Gasolina	2.1.02	30	9998	102	1,200,000.00	0.00	1,200,000.00	0.00	0.00	0.00	0.00	0.00	1,200,000.00
1.2 (S)		12 00	0005	0000			2 3	7 1				Gasol	2.1.02	30	9998	102	16,500,000.00	0.00	16,500,000.00	7,893,345.00	1,602,925.00	1,602,925.00	2,606,100.00	9,496,270.00	7,003,730.00
1.2 (S)		12 00	0005	0000			2 3	7 1				Aceites y grasas	2.1.02	30	9998	102	2,200,000.00	0.00	2,200,000.00	1,398.00	0.00	0.00	0.00	1,398.00	2,198,602.00
		12 00	0005	0000			2 3	7 2				Productos químicos y conexos	2.1.02	30	9998	102	0.00	47,849.00	47,849.00	47,849.00	0.00	0.00	0.00	47,849.00	0.00
1.2 (S)		12 00	0005	0000			2 3	7 2				Pinturas, lacas, barnices, diluyentes y absorbentes para pinturas	2.1.02	30	9998	102	0.00	47,849.00	47,849.00	47,849.00	0.00	0.00	0.00	47,849.00	0.00
		12 00	0005	0000			2 3	9				PRODUCTOS Y ÚTILES VARIOS	2.1.02	30	9998	102	1,300,000.00	0.00	1,300,000.00	657,731.00	18,082.00	18,082.00	18,082.00	673,813.00	626,187.00
		12 00	0005	0000			2 3	9 6				Productos eléctricos y afines	2.1.02	30	9998	102	1,000,000.00	0.00	1,000,000.00	634,123.00	5,206.00	5,206.00	5,206.00	639,329.00	360,671.00
1.2 (S)		12 00	0005	0000			2 3	9 6				Productos eléctricos y afines	2.1.02	30	9998	102	1,000,000.00	0.00	1,000,000.00	634,123.00	5,206.00	5,206.00	5,206.00	639,329.00	360,671.00
		12 00	0005	0000			2 3	9 9				Productos y útiles varios no identificados precedentemente (n.i.p.)	2.1.02	30	9998	102	300,000.00	0.00	300,000.00	23,608.00	10,876.00	10,876.00	10,876.00	34,484.00	265,516.00
1.2 (S)		12 00	0005	0000			2 3	9 9				Productos y Útiles Varios n.i.p	2.1.02	30	9998	102	300,000.00	0.00	300,000.00	23,608.00	10,876.00	10,876.00	10,876.00	34,484.00	265,516.00
		12 00	0008				2					GASTOS	2.1.02	30	9998	102	12,739,220.00	0.00	12,739,220.00	7,674,809.00	3,070,010.00	3,070,010.00	2,786,117.00	10,744,819.00	1,994,401.00
		12 00	0008				2					CONTRATACIÓN DE SERVICIOS	2.1.02	30	9998	102	12,739,220.00	0.00	12,739,220.00	7,674,809.00	3,070,010.00	3,070,010.00	2,786,117.00	10,744,819.00	1,994,401.00
		12 00	0008				2 2					SERVICIOS BÁSICOS	2.1.02	30	9998	102	695,000.00	15,330.00	710,330.00	254,219.00	0.00	0.00	0.00	254,219.00	456,111.00
		12 00	0008				2 2	1				SERVICIOS BÁSICOS	2.1.02	30	9998	102	655,000.00	0.00	655,000.00	218,890.00	0.00	0.00	0.00	218,890.00	436,110.00
		12 00	0008				2 2	1 1				Radiocomunicación	2.1.02	30	9998	102	650,000.00	0.00	650,000.00	218,890.00	0.00	0.00	0.00	218,890.00	431,110.00
1.2 (S)		12 00	0006	0000			2 2	1 1				Radiocomunicación	1.4.01	30	9998	102	650,000.00	0.00	650,000.00	218,890.00	0.00	0.00	0.00	218,890.00	431,110.00

Preparado por

Revisado por

Aprobado por

MINISTERIO DE HACIENDA
DIRECCION GENERAL DE PRESUPUESTO

EJECUCION DE LOS GASTOS Y APLICACIONES FINANCIERAS POR DESTINO DE FONDOS Y ESTRUCTURA PROGRAMATICA
CORRESPONDIENTE AL MES JUNIO DEL AÑO 2018

CODIGO DEL CAPITULO : **7001**

DENOMINACION : **Ayuntamiento del Distrito Nacional**

DESTINO DE FONDO: **Todos (P, S, I, E)**

Destino de Fondo	Estructura					Código SNIP	Clasificador de Gasto					Función	Fuente de Financiamiento	Fuente Especifica	Organismo Financiador	Presupuesto			Ejecución del Gasto						
	Partida no Asignadas a Programas	Programa	Proyecto	Actividad /Obra	Institución Recapt.		Tipo	Objeto	Cuenta	Sub-Cuenta	Auxiliar					Denominación del Gasto	Presupuesto Original Año Actual	Modificaciones	Vigente	Acumulado Anterior	Compromiso	Devengado	Pagado	Devengado a la Fecha	Balance Disponible
1	2	3	4	5	6	7	8	9	10	11	12	13	14	15	16	17	18	19	20 = 18 + c - 19	21	22	23	24	25 = 21 + 23	26 = 20 - 25
1.2 (S)	12	00	0006	0000			2	2	1	7	01	Agua	1.4.01	30	9998	102	5,000.00	0.00	5,000.00	0.00	0.00	0.00	0.00	0.00	5,000.00
	12	00	0006	0000			2	2	1	7	01	Agua	1.4.01	30	9998	102	5,000.00	0.00	5,000.00	0.00	0.00	0.00	0.00	0.00	5,000.00
	12	00	0006				2	2	4			TRANSPORTE Y ALMACENAJE					15,000.00	0.00	15,000.00	0.00	0.00	0.00	0.00	0.00	15,000.00
	12	00	0006				2	2	4	1		Pasajes					15,000.00	0.00	15,000.00	0.00	0.00	0.00	0.00	0.00	15,000.00
1.2 (S)	12	00	0006	0000			2	2	4	1	01	Pasajes	1.4.01	30	9998	102	15,000.00	0.00	15,000.00	0.00	0.00	0.00	0.00	0.00	15,000.00
	12	00	0006				2	2	5			ALQUILERES Y RENTAS					0.00	13,157.00	13,157.00	13,157.00	0.00	0.00	0.00	13,157.00	0.00
	12	00	0006				2	2	5	8		Otros alquileres					0.00	13,157.00	13,157.00	13,157.00	0.00	0.00	0.00	13,157.00	0.00
1.2 (S)	12	00	0006	0000			2	2	5	8	01	Otros alquileres	1.4.01	30	9998	102	0.00	13,157.00	13,157.00	13,157.00	0.00	0.00	0.00	13,157.00	0.00
	12	00	0006				2	2	7			SERVICIOS DE CONSERVACIÓN, REPARACIONES MENORES E INSTALACIONES TEMPORALES					25,000.00	2,173.00	27,173.00	22,172.00	0.00	0.00	0.00	22,172.00	5,001.00
	12	00	0006				2	2	7	1		Contratación de obras menores					5,000.00	0.00	5,000.00	0.00	0.00	0.00	0.00	0.00	5,000.00
1.2 (S)	12	00	0006	0000			2	2	7	1	02	Servicios especiales de mantenimiento y reparación	1.4.01	30	9998	102	5,000.00	0.00	5,000.00	0.00	0.00	0.00	0.00	0.00	5,000.00
	12	00	0006				2	2	7	2		Mantenimiento y reparación de maquinarias y equipos					20,000.00	2,173.00	22,173.00	22,172.00	0.00	0.00	0.00	22,172.00	1.00
1.2 (S)	12	00	0006	0000			2	2	7	2	06	Mantenimiento y reparación de equipos de transporte, tracción y elevación	1.4.01	30	9998	102	20,000.00	2,173.00	22,173.00	22,172.00	0.00	0.00	0.00	22,172.00	1.00
	12	00	0006				2	3				MATERIALES Y SUMINISTROS					12,044,220.00	(15,330.00)	12,028,890.00	7,420,590.00	3,070,010.00	3,070,010.00	2,788,117.00	10,490,600.00	1,538,290.00
	12	00	0006				2	3	1			ALIMENTOS Y PRODUCTOS AGROFORESTALES					10,655,720.00	(15,330.00)	10,640,390.00	6,540,921.00	3,047,431.00	3,047,431.00	2,783,538.00	9,588,352.00	1,052,038.00
	12	00	0006				2	3	1	1		Alimentos y bebidas para personas					10,415,720.00	0.00	10,415,720.00	6,540,921.00	3,047,431.00	3,047,431.00	2,763,538.00	9,588,352.00	827,368.00
1.2 (S)	12	00	0006	0000			2	3	1	1	01	Alimentos y bebidas para personas	1.4.01	30	9998	102	10,415,720.00	0.00	10,415,720.00	6,540,921.00	3,047,431.00	3,047,431.00	2,763,538.00	9,588,352.00	827,368.00
	12	00	0006				2	3	1	4		Madera, corcho y sus manufacturas					240,000.00	(15,330.00)	224,670.00	0.00	0.00	0.00	0.00	0.00	224,670.00
1.2 (S)	12	00	0006	0000			2	3	1	4	01	Madera, corcho y sus manufacturas	1.4.01	30	9998	102	240,000.00	(15,330.00)	224,670.00	0.00	0.00	0.00	0.00	0.00	224,670.00
	12	00	0006				2	3	2			TEXTILES Y VESTUARIOS					1,100,000.00	(232,075.00)	867,925.00	568,170.00	1,416.00	1,416.00	1,416.00	569,586.00	298,339.00
	12	00	0006				2	3	2	3		Prendas de vestir					800,000.00	(232,075.00)	567,925.00	332,170.00	1,416.00	1,416.00	1,416.00	333,586.00	234,339.00
1.2 (S)	12	00	0006	0000			2	3	2	3	01	Prendas de vestir	1.4.01	30	9998	102	800,000.00	(232,075.00)	567,925.00	332,170.00	1,416.00	1,416.00	1,416.00	333,586.00	234,339.00
	12	00	0006				2	3	2	4		Calzados					300,000.00	0.00	300,000.00	236,000.00	0.00	0.00	0.00	236,000.00	64,000.00
1.2 (S)	12	00	0006	0000			2	3	2	4	01	Calzados	1.4.01	30	9998	102	300,000.00	0.00	300,000.00	236,000.00	0.00	0.00	0.00	236,000.00	64,000.00

Preparado por

Revisado por

Aprobado por

MINISTERIO DE HACIENDA
DIRECCION GENERAL DE PRESUPUESTO

EJECUCION DE LOS GASTOS Y APLICACIONES FINANCIERAS POR DESTINO DE FONDOS Y ESTRUCTURA PROGRAMATICA
CORRESPONDIENTE AL MES JUNIO DEL AÑO 2018

CODIGO DEL CAPITULO : 7001

DENOMINACION : Ayuntamiento del Distrito Nacional

DESTINO DE FONDO: Todos (P, S, I, E)

Destino de Fondo	Estructura					Clasificador de Gasto							Presupuesto			Ejecución del Gasto									
	Pérdida no Asignables a Programas	Programa	Proyecto	Actividad /Obra	Institución Recept.	Código SNIP	Tipo	Objeto	Cuenta	Sub-Cuenta	Auxiliar	Denominación del Gasto	Función	Fuente de Financiamiento	Fuente Especifica	Organismo Financiador	Presupuesto Original Año Actual	Modificaciones	Vigente	Acumulado Anterior	Compromiso	Devengado	Pagado	Devengado a la Fecha	Balance Disponible
1	2	3	4	5	6	7	8	9	10	11	12	13	14	15	16	17	18	19	20 = 18 + o - 18	21	22	23	24	25 = 21 + 23	26 = 20 - 25
1.2 (S)		12	00	0008			2	3	3			PRODUCTOS DE PAPEL, CARTÓN E IMPRESOS					30,000.00	0.00	30,000.00	10,001.00	0.00	0.00	0.00	10,001.00	19,999.00
		12	00	0008			2	3	3			Productos de artes gráficas					30,000.00	0.00	30,000.00	10,001.00	0.00	0.00	0.00	10,001.00	19,999.00
		12	00	0006	0000		2	3	3	01		Productos de artes gráficas	1.4.01	30	9996	102	30,000.00	0.00	30,000.00	10,001.00	0.00	0.00	0.00	10,001.00	19,999.00
		12	00	0008			2	3	5			PRODUCTOS DE CUERO, CAUCHO Y PLÁSTICO					30,000.00	234,935.00	264,935.00	264,935.00	0.00	0.00	0.00	264,935.00	0.00
		12	00	0008			2	3	5	5		Artículos de plástico					30,000.00	234,935.00	264,935.00	264,935.00	0.00	0.00	0.00	264,935.00	0.00
1.2 (S)		12	00	0006	0000		2	3	5	01		Artículos de plástico	1.4.01	30	9996	102	30,000.00	234,935.00	264,935.00	264,935.00	0.00	0.00	0.00	264,935.00	0.00
		12	00	0006			2	3	7			COMBUSTIBLES, LUBRICANTES, PRODUCTOS QUÍMICOS Y CONEXOS					10,000.00	89.00	10,089.00	10,089.00	0.00	0.00	0.00	10,089.00	0.00
		12	00	0008			2	3	7	1		Combustibles y lubricantes					10,000.00	89.00	10,089.00	10,089.00	0.00	0.00	0.00	10,089.00	0.00
1.2 (S)		12	00	0006	0000		2	3	7	06		Lubricantes	1.4.01	30	9996	102	10,000.00	89.00	10,089.00	10,089.00	0.00	0.00	0.00	10,089.00	0.00
		12	00	0008			2	3	9			PRODUCTOS Y ÚTILES VARIOS					218,500.00	(2,949.00)	215,551.00	26,474.00	21,163.00	21,163.00	21,163.00	47,637.00	167,914.00
		12	00	0008			2	3	9	1		Material para limpieza					3,500.00	0.00	3,500.00	0.00	135.00	135.00	135.00	135.00	3,365.00
1.2 (S)		12	00	0006	0000		2	3	9	01		Material para limpieza	1.4.01	30	9996	102	3,500.00	0.00	3,500.00	0.00	135.00	135.00	135.00	135.00	3,365.00
		12	00	0006			2	3	9	2		Útiles de escritorio, oficina, Informática y de enseñanza					15,000.00	0.00	15,000.00	0.00	1,600.00	1,600.00	1,600.00	1,600.00	13,400.00
1.2 (S)		12	00	0006	0000		2	3	9	01		Útiles de escritorio, oficina informática y de enseñanza	1.4.01	30	9996	102	15,000.00	0.00	15,000.00	0.00	1,600.00	1,600.00	1,600.00	1,600.00	13,400.00
		12	00	0006			2	3	9	9		Productos y útiles varios no identificados precedentemente (n.i.p.)					200,000.00	(2,949.00)	197,051.00	26,474.00	19,428.00	19,428.00	19,428.00	45,902.00	151,149.00
1.2 (S)		12	00	0006	0000		2	3	9	01		Productos y Útiles Varios n.i.p	1.4.01	30	9996	102	200,000.00	(2,949.00)	197,051.00	26,474.00	19,428.00	19,428.00	19,428.00	45,902.00	151,149.00
		12	00	0007			2	2				GASTOS					2,120,000.00	(5,986.00)	2,114,014.00	182,153.00	0.00	0.00	1,770.00	182,153.00	1,931,861.00
		12	00	0007			2	2				CONTRATACIÓN DE SERVICIOS					635,000.00	(5,986.00)	629,014.00	24,342.00	0.00	0.00	0.00	24,342.00	604,672.00
		12	00	0007			2	2	2			PUBLICIDAD, IMPRESIÓN Y ENCUADERNACIÓN					10,000.00	0.00	10,000.00	0.00	0.00	0.00	0.00	0.00	10,000.00
		12	00	0007			2	2	2			Impresión y encuademación					10,000.00	0.00	10,000.00	0.00	0.00	0.00	0.00	0.00	10,000.00
1.2 (S)		12	00	0007	0000		2	2	2	01		Impresión y encuademación	3.2.02	30	9996	102	10,000.00	0.00	10,000.00	0.00	0.00	0.00	0.00	0.00	10,000.00

Preparado por

Revisado por

Aprobado por

MINISTERIO DE HACIENDA
DIRECCION GENERAL DE PRESUPUESTO
EJECUCION DE LOS GASTOS Y APLICACIONES FINANCIERAS POR DESTINO DE FONDOS Y ESTRUCTURA PROGRAMATICA
CORRESPONDIENTE AL MES JUNIO DEL AÑO 2018

CODIGO DEL CAPITULO :

DENOMINACION :

DESTINO DE FONDO:

Destino de Fondo	Estructura				Institución Recept.	Código SNIP	Tipo	Clasificador de Gasto				Denominación del Gasto	Función	Fuente de Financiamiento	Fuente Especifica	Organismo Financiador	Presupuesto			Ejecución del Gasto					
	Partida no Asignada a Programas	Programa	Proyecto	Actividad /Obra				Objeto	Cuenta	Sub-Cuenta	Auxiliar						Presupuesto Original Año Actual	Modificaciones	Vigente	Acumulado Anterior	Compromiso	Devengado	Pagado	Devengado a la Fecha	Balance Disponible
1	2	3	4	5	6	7	8	9	10	11	12	13	14	15	16	17	18	19	20 = 18 + c - 18	21	22	23	24	25 = 21 + 23	26 = 20 - 25
1.2 (S)		12	00	0007			2	2	7			SERVICIOS DE CONSERVACIÓN, REPARACIONES MENORES E INSTALACIONES TEMPORALES					250,000.00	0.00	250,000.00	19,822.00	0.00	0.00	0.00	19,822.00	230,378.00
		12	00	0007			2	2	7	1		Contratación de obras menores					250,000.00	0.00	250,000.00	19,822.00	0.00	0.00	0.00	19,822.00	230,378.00
		12	00	0007	0000		2	2	7	1	02	Servicios especiales de mantenimiento y reparación	3.2.02	30	9996	102	250,000.00	0.00	250,000.00	19,822.00	0.00	0.00	0.00	19,822.00	230,378.00
		12	00	0007			2	2	8			OTROS SERVICIOS NO INCLUIDOS EN CONCEPTOS ANTERIORES					375,000.00	(5,988.00)	369,014.00	4,720.00	0.00	0.00	0.00	4,720.00	364,294.00
1.2 (S)		12	00	0007			2	2	8	6		Organización de eventos y festividades					150,000.00	(5,988.00)	144,014.00	0.00	0.00	0.00	0.00	0.00	144,014.00
		12	00	0007	0000		2	2	8	6	01	Eventos generales	3.2.02	30	9996	102	150,000.00	(5,988.00)	144,014.00	0.00	0.00	0.00	0.00	0.00	144,014.00
1.2 (S)		12	00	0007			2	2	8	7		Servicios Técnicos y Profesionales					225,000.00	0.00	225,000.00	4,720.00	0.00	0.00	0.00	4,720.00	220,280.00
		12	00	0007	0000		2	2	8	7	06	Otros servicios técnicos profesionales	3.2.02	30	9996	102	225,000.00	0.00	225,000.00	4,720.00	0.00	0.00	0.00	4,720.00	220,280.00
		12	00	0007			2	3				MATERIALES Y SUMINISTROS					1,485,000.00	0.00	1,485,000.00	157,811.00	0.00	0.00	1,770.00	157,811.00	1,327,189.00
		12	00	0007			2	3	1			ALIMENTOS Y PRODUCTOS AGROFORESTALES					30,000.00	0.00	30,000.00	9,000.00	0.00	0.00	0.00	9,000.00	21,000.00
1.2 (S)		12	00	0007			2	3	1	1		Alimentos y bebidas para personas					30,000.00	0.00	30,000.00	9,000.00	0.00	0.00	0.00	9,000.00	21,000.00
		12	00	0007	0000		2	3	1	1	01	Alimentos y bebidas para personas	3.2.02	30	9996	102	30,000.00	0.00	30,000.00	9,000.00	0.00	0.00	0.00	9,000.00	21,000.00
		12	00	0007			2	3	2			TEXTILES Y VESTUARIOS					400,000.00	0.00	400,000.00	0.00	0.00	0.00	0.00	0.00	400,000.00
1.2 (S)		12	00	0007			2	3	2	3		Prendas de vestir					400,000.00	0.00	400,000.00	0.00	0.00	0.00	0.00	0.00	400,000.00
		12	00	0007	0000		2	3	2	3	01	Prendas de vestir	3.2.02	30	9996	102	400,000.00	0.00	400,000.00	0.00	0.00	0.00	0.00	0.00	400,000.00
		12	00	0007			2	3	3			PRODUCTOS DE PAPEL, CARTÓN E IMPRESOS					55,000.00	0.00	55,000.00	32,758.00	0.00	0.00	1,770.00	32,758.00	22,242.00
1.2 (S)		12	00	0007			2	3	3	2		Productos de papel y cartón					5,000.00	0.00	5,000.00	3,258.00	0.00	0.00	1,770.00	3,258.00	1,742.00
		12	00	0007	0000		2	3	3	2	01	Productos de papel y cartón	3.2.02	30	9996	102	5,000.00	0.00	5,000.00	3,258.00	0.00	0.00	1,770.00	3,258.00	1,742.00
		12	00	0007			2	3	3	3		Productos de artes gráficas					50,000.00	0.00	50,000.00	29,500.00	0.00	0.00	0.00	29,500.00	20,500.00
1.2 (S)		12	00	0007			2	3	3	3	01	Productos de artes gráficas	3.2.02	30	9996	102	50,000.00	0.00	50,000.00	29,500.00	0.00	0.00	0.00	29,500.00	20,500.00
		12	00	0007	0000		2	3	4			PRODUCTOS FARMACÉUTICOS					5,000.00	0.00	5,000.00	0.00	0.00	0.00	0.00	0.00	5,000.00
1.2 (S)		12	00	0007			2	3	4	1		Productos medicinales para uso humano					5,000.00	0.00	5,000.00	0.00	0.00	0.00	0.00	0.00	5,000.00
		12	00	0007	0000		2	3	4	1	01	Productos medicinales para uso humano	3.2.02	30	9996	102	5,000.00	0.00	5,000.00	0.00	0.00	0.00	0.00	0.00	5,000.00

Preparado por

Revisado por

Aprobado por

MINISTERIO DE HACIENDA
DIRECCION GENERAL DE PRESUPUESTO
EJECUCION DE LOS GASTOS Y APLICACIONES FINANCIERAS POR DESTINO DE FONDOS Y ESTRUCTURA PROGRAMATICA
CORRESPONDIENTE AL MES JUNIO DEL AÑO 2018

CODIGO DEL CAPITULO : **7001**

DENOMINACION : **Ayuntamiento del Distrito Nacional**

DESTINO DE FONDO: **Todos (P, S, I, E)**

Destino de Fondo	Estructura				Institución Recept.	Código SNIP	Clasificador de Gasto					Denominación del Gasto	Función	Fuente de Financiamiento	Fuente Especifica	Organismo Financiador	Presupuesto			Ejecución del Gasto					
	Partida no Asignables a Programas	Programa	Proyecto	Actividad /Obra			Tipo	Objeto	Cuenta	Sub-Cuenta	Auxiliar						Presupuesto Original Año Actual	Modificaciones	Vigente	Acumulado Anterior	Compromiso	Devengado	Pagado	Devengado a la Fecha	Balance Disponible
1	2	3	4	5	6	7	8	9	10	11	12	13	14	15	16	17	18	19	20 = 18 + 0 - 19	21	22	23	24	25 = 21 + 23	26 = 20 - 25
1.2 (S)		12	00	0007			2	3	5			PRODUCTOS DE CUERO, CAUCHO Y PLÁSTICO					10,000.00	0.00	10,000.00	8,391.00	0.00	0.00	0.00	8,391.00	1,609.00
		12	00	0007			2	3	5	5		Artículos de plástico					10,000.00	0.00	10,000.00	8,391.00	0.00	0.00	0.00	8,391.00	1,609.00
		12	00	0007	0000		2	3	5	5	01	Artículos de plástico	3.2.02	30	9996	102	10,000.00	0.00	10,000.00	8,391.00	0.00	0.00	0.00	8,391.00	1,609.00
		12	00	0007			2	3	6			PRODUCTOS DE MINERALES, METÁLICOS Y NO METÁLICOS					250,000.00	0.00	250,000.00	40,634.00	0.00	0.00	0.00	40,634.00	209,366.00
		12	00	0007			2	3	6	1		Productos de cemento, cal, asbesto, yeso y arcilla					5,000.00	0.00	5,000.00	350.00	0.00	0.00	0.00	350.00	4,650.00
1.2 (S)		12	00	0007	0000		2	3	6	1	01	Productos de cemento	3.2.02	30	9996	102	5,000.00	0.00	5,000.00	350.00	0.00	0.00	0.00	350.00	4,650.00
		12	00	0007			2	3	6	2		Productos de vidrio, loza y porcelana					15,000.00	0.00	15,000.00	7,269.00	0.00	0.00	0.00	7,269.00	7,731.00
1.2 (S)		12	00	0007	0000		2	3	6	2	01	Productos de vidrio	3.2.02	30	9996	102	15,000.00	0.00	15,000.00	7,269.00	0.00	0.00	0.00	7,269.00	7,731.00
		12	00	0007			2	3	6	3		Productos metálicos y sus derivados					210,000.00	0.00	210,000.00	33,015.00	0.00	0.00	0.00	33,015.00	176,985.00
1.2 (S)		12	00	0007	0000		2	3	6	3	03	Estructuras metálicas acabadas	3.2.02	30	9996	102	100,000.00	0.00	100,000.00	28,695.00	0.00	0.00	0.00	28,695.00	71,305.00
1.2 (S)		12	00	0007	0000		2	3	6	3	06	Accesorios de metal	3.2.02	30	9996	102	110,000.00	0.00	110,000.00	4,320.00	0.00	0.00	0.00	4,320.00	105,680.00
		12	00	0007			2	3	6	4		Minerales					20,000.00	0.00	20,000.00	0.00	0.00	0.00	0.00	0.00	20,000.00
1.2 (S)		12	00	0007	0000		2	3	6	4	01	Minerales metalíferos	3.2.02	30	9996	102	20,000.00	0.00	20,000.00	0.00	0.00	0.00	0.00	0.00	20,000.00
		12	00	0007			2	3	7			COMBUSTIBLES, LUBRICANTES, PRODUCTOS QUÍMICOS Y CONEXOS					400,000.00	0.00	400,000.00	900.00	0.00	0.00	0.00	900.00	399,100.00
		12	00	0007			2	3	7	2		Productos químicos y conexos					400,000.00	0.00	400,000.00	900.00	0.00	0.00	0.00	900.00	399,100.00
1.2 (S)		12	00	0007	0000		2	3	7	2	06	Pinturas, lacas, barnices, diluyentes y absorbentes para pinturas	3.2.02	30	9996	102	400,000.00	0.00	400,000.00	900.00	0.00	0.00	0.00	900.00	399,100.00
		12	00	0007			2	3	9			PRODUCTOS Y ÚTILES VARIOS					335,000.00	0.00	335,000.00	68,128.00	0.00	0.00	0.00	68,128.00	266,872.00
		12	00	0007			2	3	9	1		Material para limpieza					20,000.00	0.00	20,000.00	3,982.00	0.00	0.00	0.00	3,982.00	16,038.00
1.2 (S)		12	00	0007	0000		2	3	9	1	01	Material para limpieza	3.2.02	30	9996	102	20,000.00	0.00	20,000.00	3,982.00	0.00	0.00	0.00	3,982.00	16,038.00
		12	00	0007			2	3	9	2		Útiles de escritorio, oficina, informática y de enseñanza					20,000.00	0.00	20,000.00	10,429.00	0.00	0.00	0.00	10,429.00	9,571.00
1.2 (S)		12	00	0007	0000		2	3	9	2	01	Útiles de escritorio, oficina informática y de enseñanza	3.2.02	30	9996	102	20,000.00	0.00	20,000.00	10,429.00	0.00	0.00	0.00	10,429.00	9,571.00
		12	00	0007			2	3	9	6		Productos eléctricos y afines					75,000.00	0.00	75,000.00	35,191.00	0.00	0.00	0.00	35,191.00	39,809.00
1.2 (S)		12	00	0007	0000		2	3	9	6	01	Productos eléctricos y afines	3.2.02	30	9996	102	75,000.00	0.00	75,000.00	35,191.00	0.00	0.00	0.00	35,191.00	39,809.00

Preparado por

Revisado por

Aprobado por

MINISTERIO DE HACIENDA
DIRECCION GENERAL DE PRESUPUESTO

EJECUCION DE LOS GASTOS Y APLICACIONES FINANCIERAS POR DESTINO DE FONDOS Y ESTRUCTURA PROGRAMATICA
CORRESPONDIENTE AL MES JUNIO DEL AÑO 2018

CODIGO DEL CAPITULO : 7001

DENOMINACION : Ayuntamiento del Distrito Nacional

DESTINO DE FONDO: Todos (P, S, I, E)

Destino de Fondo	Estructura				Institución Recept.	Código SNIP	Clasificador de Gasto					Denominación del Gasto	Función	Fuente de Financiamiento	Fuente Especifica	Organismo Financiador	Presupuesto			Ejecución del Gasto						
	Partida no Asignables a Programas	Programa	Proyecto	Actividad /Obra			Tipo	Objeto	Cuenta	Sub-Cuenta	Auxiliar						Presupuesto Original Año Actual	Modificaciones	Vigente	Acumulado Anterior	Compromiso	Devengado	Pagado	Devengado a la Fecha	Balanco Disponible	
1	2	3	4	5	6	7	8	9	10	11	12	13	14	15	16	17	18	19	20 = 18 + 0 - 19	21	22	23	24	25 = 21 + 23	26 = 20 - 25	
1.2 (S)	12	00	0007		0000		2	3	9	8		Otros repuestos y accesorios menores	3.2.02	30	9996	102	20,000.00	0.00	20,000.00	0.00	0.00	0.00	0.00	0.00	0.00	20,000.00
	12	00	0007		0000		2	3	9	8	01	Otros repuestos y accesorios menores	3.2.02	30	9996	102	20,000.00	0.00	20,000.00	0.00	0.00	0.00	0.00	0.00	0.00	20,000.00
	12	00	0007		0000		2	3	9	9		Productos y útiles varios no identificados precedentemente (n.i.p.)					200,000.00	0.00	200,000.00	16,546.00	0.00	0.00	0.00	0.00	16,546.00	183,454.00
1.2 (S)	12	00	0007		0000		2	3	9	9	01	Productos y Útiles Varios n.i.p	3.2.02	30	9996	102	200,000.00	0.00	200,000.00	16,546.00	0.00	0.00	0.00	0.00	16,546.00	183,454.00
	13	00															9,460,000.00	0.00	9,460,000.00	4,200,220.00	318,669.00	318,669.00	659,493.00	4,518,889.00	4,941,111.00	
	13	00															9,460,000.00	0.00	9,460,000.00	4,200,220.00	318,669.00	318,669.00	659,493.00	4,518,889.00	4,941,111.00	
	13	00	0001				2					GASTOS					9,460,000.00	0.00	9,460,000.00	4,200,220.00	318,669.00	318,669.00	659,493.00	4,518,889.00	4,941,111.00	
	13	00	0001				2	2				CONTRATACIÓN DE SERVICIOS					9,460,000.00	0.00	9,460,000.00	4,200,220.00	318,669.00	318,669.00	659,493.00	4,518,889.00	4,941,111.00	
	13	00	0001				2	2	1			SERVICIOS BÁSICOS					1,120,000.00	(153,688.00)	966,312.00	508,870.00	189,041.00	189,041.00	62,832.00	895,711.00	270,601.00	
	13	00	0001				2	2	1	7		Agua					10,000.00	0.00	10,000.00	0.00	0.00	0.00	0.00	0.00	10,000.00	
1.2 (S)	13	00	0001		0000		2	2	1	7	01	Agua	3.2.04	30	9996	102	10,000.00	0.00	10,000.00	0.00	0.00	0.00	0.00	0.00	0.00	10,000.00
	13	00	0001				2	2	2			PUBLICIDAD, IMPRESIÓN Y ENCUADERNACIÓN					10,000.00	0.00	10,000.00	4,121.00	1,794.00	1,794.00	1,794.00	5,915.00	4,085.00	
	13	00	0001				2	2	2			Impresión y encuadernación					10,000.00	0.00	10,000.00	4,121.00	1,794.00	1,794.00	1,794.00	5,915.00	4,085.00	
1.2 (S)	13	00	0001		0000		2	2	2	01		Impresión y encuadernación	3.2.04	30	9996	102	10,000.00	0.00	10,000.00	4,121.00	1,794.00	1,794.00	1,794.00	5,915.00	4,085.00	
	13	00	0001				2	2	5			ALQUILERES Y RENTAS					0.00	386,628.00	386,628.00	288,599.00	98,029.00	98,029.00	0.00	386,628.00	0.00	
	13	00	0001				2	2	5	4		Alquileres de equipos de transporte, tracción y elevación					0.00	288,599.00	288,599.00	288,599.00	0.00	0.00	0.00	288,599.00	0.00	
1.2 (S)	13	00	0001		0000		2	2	5	4	01	Alquileres de equipos de transporte, tracción y elevación	3.2.04	30	9996	102	0.00	288,599.00	288,599.00	288,599.00	0.00	0.00	0.00	288,599.00	0.00	
	13	00	0001				2	2	5	8		Otros alquileres					0.00	98,029.00	98,029.00	0.00	98,029.00	98,029.00	0.00	98,029.00	0.00	
1.2 (S)	13	00	0001		0000		2	2	5	8	01	Otros alquileres	3.2.04	30	9996	102	0.00	98,029.00	98,029.00	0.00	98,029.00	98,029.00	0.00	98,029.00	0.00	
	13	00	0001				2	2	7			SERVICIOS DE CONSERVACIÓN, REPARACIONES MENORES E INSTALACIONES TEMPORALES					100,000.00	0.00	100,000.00	34,579.00	858.00	858.00	858.00	35,437.00	64,563.00	
	13	00	0001				2	2	7	1		Contratación de obras menores					100,000.00	0.00	100,000.00	34,579.00	858.00	858.00	858.00	35,437.00	64,563.00	
1.2 (S)	13	00	0001		0000		2	2	7	1	02	Servicios especiales de mantenimiento y reparación	3.2.04	30	9996	102	100,000.00	0.00	100,000.00	34,579.00	858.00	858.00	858.00	35,437.00	64,563.00	

Preparado por

Revisado por

Aprobado por

MINISTERIO DE HACIENDA
DIRECCION GENERAL DE PRESUPUESTO
EJECUCION DE LOS GASTOS Y APLICACIONES FINANCIERAS POR DESTINO DE FONDOS Y ESTRUCTURA PROGRAMATICA
CORRESPONDIENTE AL MES JUNIO DEL AÑO 2018

CODIGO DEL CAPITULO : **7001**

DENOMINACION : **Ayuntamiento del Distrito Nacional**

DESTINO DE FONDO: **Todos (P, S, I, E)**

Destino de Fondo	Estructura				Institución Recapt.	Código SNIP	Clasificador de Gasto					Denominación del Gasto	Función	Fuente de Financiamiento	Fuente Especifica	Organismo Financiador	Presupuesto			Ejecución del Gasto					
	Partida no Asignables a Programas	Programa	Proyecto	Actividad /Obra			Tipo	Objeto	Cuenta	Sub-Cuenta	Auxiliar						Presupuesto Original Año Actual	Modificaciones	Vigente	Acumulado Anterior	Compromiso	Devengado	Pagado	Devengado a la Fecha	Balance Disponible
1	2	3	4	5	6	7	8	9	10	11	12	13	14	15	16	17	18	19	20 = 18 + 0 - 19	21	22	23	24	25 = 21 + 23	26 = 20 - 25
1.2 (S)		13 00	0001				2	2	8			OTROS SERVICIOS NO INCLUIDOS EN CONCEPTOS ANTERIORES					1,000,000.00	(540,316.00)	459,684.00	179,371.00	88,360.00	88,360.00	60,180.00	267,731.00	191,953.00
		13 00	0001				2	2	8	7		Servicios Técnicos y Profesionales	3.2.04	30	9998	102	1,000,000.00	(540,316.00)	459,684.00	179,371.00	88,360.00	88,360.00	60,180.00	267,731.00	191,953.00
		13 00	0001		0000		2	2	8	7	06	Otros servicios técnicos profesionales					1,000,000.00	(540,316.00)	459,684.00	179,371.00	88,360.00	88,360.00	60,180.00	267,731.00	191,953.00
		13 00	0001				2	3				MATERIALES Y SUMINISTROS					8,340,000.00	153,688.00	8,493,688.00	3,693,550.00	129,628.00	129,628.00	598,861.00	3,823,178.00	4,670,510.00
		13 00	0001				2	3	1			ALIMENTOS Y PRODUCTOS AGROFORESTALES					2,600,000.00	(180,128.00)	2,419,872.00	205,670.00	0.00	0.00	26,212.00	205,670.00	2,214,202.00
1.2 (S)		13 00	0001				2	3	1	1		Alimentos y bebidas para personas					100,000.00	3,308.00	103,308.00	65,350.00	0.00	0.00	26,212.00	65,350.00	37,958.00
		13 00	0001		0000		2	3	1	1	01	Alimentos y bebidas para personas	3.2.04	30	9998	102	100,000.00	3,308.00	103,308.00	65,350.00	0.00	0.00	26,212.00	65,350.00	37,958.00
		13 00	0001				2	3	1	3		Productos agroforestales y pecuarios					2,500,000.00	(183,438.00)	2,316,564.00	140,320.00	0.00	0.00	0.00	140,320.00	2,176,244.00
1.2 (S)		13 00	0001				2	3	1	3	03	Productos forestales	3.2.04	30	9998	102	2,500,000.00	(183,436.00)	2,316,564.00	140,320.00	0.00	0.00	0.00	140,320.00	2,176,244.00
		13 00	0001				2	3	2			TEXTILES Y VESTUARIOS					1,010,000.00	(89,000.00)	941,000.00	697,209.00	(104,082.00)	(104,082.00)	133,706.00	593,127.00	347,873.00
1.2 (S)		13 00	0001				2	3	2	1		Hilados y telas					10,000.00	0.00	10,000.00	6,446.00	71.00	71.00	71.00	6,517.00	3,483.00
		13 00	0001		0000		2	3	2	1	01	Hilados y telas	3.2.04	30	9998	102	10,000.00	0.00	10,000.00	6,446.00	71.00	71.00	71.00	6,517.00	3,483.00
		13 00	0001				2	3	2	3		Prendas de vestir					760,000.00	(60,000.00)	700,000.00	690,763.00	(104,153.00)	(104,153.00)	133,635.00	588,610.00	113,390.00
1.2 (S)		13 00	0001				2	3	2	3	01	Prendas de vestir	3.2.04	30	9998	102	750,000.00	(50,000.00)	700,000.00	690,763.00	(104,153.00)	(104,153.00)	133,635.00	588,610.00	113,390.00
		13 00	0001				2	3	2	4		Calzados					250,000.00	(19,000.00)	231,000.00	0.00	0.00	0.00	0.00	0.00	231,000.00
1.2 (S)		13 00	0001				2	3	2	4	01	Calzados	3.2.04	30	9998	102	250,000.00	(19,000.00)	231,000.00	0.00	0.00	0.00	0.00	0.00	231,000.00
		13 00	0001				2	3	3			PRODUCTOS DE PAPEL, CARTÓN E IMPRESOS					15,000.00	0.00	15,000.00	2,203.00	0.00	0.00	0.00	2,203.00	12,797.00
1.2 (S)		13 00	0001				2	3	3	2		Productos de papel y cartón					15,000.00	0.00	15,000.00	2,203.00	0.00	0.00	0.00	2,203.00	12,797.00
		13 00	0001		0000		2	3	3	2	01	Productos de papel y cartón	3.2.04	30	9998	102	15,000.00	0.00	15,000.00	2,203.00	0.00	0.00	0.00	2,203.00	12,797.00
		13 00	0001				2	3	5			PRODUCTOS DE CUERO, CAUCHO Y PLÁSTICO					2,500,000.00	185,407.00	2,685,407.00	1,215,348.00	117,860.00	117,860.00	350,112.00	1,333,208.00	1,352,199.00
1.2 (S)		13 00	0001				2	3	5	4		Artículos de caucho					0.00	283,436.00	283,436.00	283,436.00	0.00	0.00	0.00	283,436.00	0.00
		13 00	0001		0000		2	3	5	4	01	Artículos de caucho	3.2.04	30	9998	102	0.00	283,436.00	283,436.00	283,436.00	0.00	0.00	0.00	283,436.00	0.00
		13 00	0001				2	3	5	5		Artículos de plástico					2,500,000.00	(68,029.00)	2,401,971.00	931,912.00	117,860.00	117,860.00	350,112.00	1,049,772.00	1,352,199.00
1.2 (S)		13 00	0001				2	3	5	5	01	Artículos de plástico	3.2.04	30	9998	102	2,500,000.00	(68,029.00)	2,401,971.00	931,912.00	117,860.00	117,860.00	350,112.00	1,049,772.00	1,352,199.00

Preparado por

Revisado por

Aprobado por

MINISTERIO DE HACIENDA
DIRECCION GENERAL DE PRESUPUESTO

EJECUCION DE LOS GASTOS Y APLICACIONES FINANCIERAS POR DESTINO DE FONDOS Y ESTRUCTURA PROGRAMATICA
CORRESPONDIENTE AL MES JUNIO DEL AÑO 2018

CODIGO DEL CAPITULO: **7001**

DENOMINACION: **Ayuntamiento del Distrito Nacional**

DESTINO DE FONDO: **Todos (P, S, I, E)**

Destino de Fondo	Estructura				Institución Recept.	Código SNIP	Clasificador de Gasto					Denominación del Gasto	Función	Fuente de Financiamiento	Fuente Especifica	Organismo Financiador	Presupuesto			Ejecución del Gasto						
	Partida no Asignables a Programas	Programa	Proyecto	Actividad / Obra			Tipo	Objeto	Cuenta	Sub-Cuenta	Auxiliar						Presupuesto Original Año Actual	Modificaciones	Vigente	Acumulado Anterior	Compromiso	Devengado	Pagado	Devengado a la Fecha	Balance Disponible	
1	2	3	4	5	6	7	8	9	10	11	12	13	14	15	16	17	18	19	20 = 18 + 0 - 18	21	22	23	24	25 = 21 + 23	26 = 20 - 25	
		13	00	0001			2	3	8			PRODUCTOS DE MINERALES, METÁLICOS Y NO METÁLICOS					500,000.00	137,230.00	637,230.00	422,728.00	49,359.00	49,359.00	20,140.00	472,087.00	165,143.00	
		13	00	0001			2	3	6	2		Productos de vidrio, loza y porcelana					50,000.00	137,230.00	187,230.00	165,180.00	22,050.00	22,050.00	0.00	187,230.00	0.00	
1.2 (S)		13	00	0001	0000		2	3	6	2	01	Productos de vidrio	3.2.04	30	9996	102	50,000.00	137,230.00	187,230.00	165,180.00	22,050.00	22,050.00	0.00	187,230.00	0.00	
		13	00	0001			2	3	6	3		Productos metálicos y sus derivados					400,000.00	0.00	400,000.00	257,548.00	27,309.00	27,309.00	20,140.00	284,857.00	115,143.00	
1.2 (S)		13	00	0001	0000		2	3	6	3	03	Estructuras metálicas acabadas	3.2.04	30	9996	102	200,000.00	0.00	200,000.00	158,451.00	0.00	0.00	0.00	158,451.00	41,549.00	
1.2 (S)		13	00	0001	0000		2	3	6	3	04	Herramientas menores	3.2.04	30	9996	102	100,000.00	0.00	100,000.00	64,148.00	0.00	0.00	0.00	64,148.00	28,683.00	
1.2 (S)		13	00	0001	0000		2	3	6	3	06	Accesorios de metal	3.2.04	30	9996	102	100,000.00	0.00	100,000.00	34,949.00	0.00	20,140.00	20,140.00	55,089.00	44,911.00	
		13	00	0001			2	3	6	4		Minerales					50,000.00	0.00	50,000.00	0.00	0.00	0.00	0.00	0.00	50,000.00	
1.2 (S)		13	00	0001	0000		2	3	6	4	04	Piedra, arcilla y arena	3.2.04	30	9996	102	50,000.00	0.00	50,000.00	0.00	0.00	0.00	0.00	0.00	0.00	50,000.00
		13	00	0001			2	3	7			COMBUSTIBLES, LUBRICANTES, PRODUCTOS QUÍMICOS Y CONEXOS					1,220,000.00	(87,359.00)	1,132,642.00	575,952.00	0.00	0.00	0.00	575,952.00	556,690.00	
		13	00	0001			2	3	7	1		Combustibles y lubricantes					800,000.00	(98,593.00)	703,407.00	148,717.00	0.00	0.00	0.00	148,717.00	556,690.00	
1.2 (S)		13	00	0001	0000		2	3	7	1	05	Aceites y grasas	3.2.04	30	9996	102	800,000.00	(98,593.00)	703,407.00	148,717.00	0.00	0.00	0.00	148,717.00	556,690.00	
		13	00	0001			2	3	7	2		Productos químicos y conexos					420,000.00	9,235.00	429,235.00	429,235.00	0.00	0.00	0.00	429,235.00	0.00	
1.2 (S)		13	00	0001	0000		2	3	7	2	04	Abonos y fertilizantes	3.2.04	30	9996	102	20,000.00	93,875.00	113,875.00	113,875.00	0.00	0.00	0.00	113,875.00	0.00	
1.2 (S)		13	00	0001	0000		2	3	7	2	05	Insecticidas, fumigantes y otros	3.2.04	30	9996	102	400,000.00	(84,640.00)	315,360.00	315,360.00	0.00	0.00	0.00	315,360.00	0.00	
		13	00	0001			2	3	9			PRODUCTOS Y ÚTILES VARIOS					495,000.00	167,537.00	662,537.00	574,440.00	66,491.00	66,491.00	66,491.00	640,931.00	21,606.00	
		13	00	0001			2	3	9	2		Útiles de escritorio, oficina, informática y de enseñanza					25,000.00	0.00	25,000.00	21,443.00	0.00	0.00	0.00	21,443.00	3,557.00	
1.2 (S)		13	00	0001	0000		2	3	9	2	01	Útiles de escritorio, oficina informática y de enseñanza	3.2.04	30	9996	102	25,000.00	0.00	25,000.00	21,443.00	0.00	0.00	0.00	21,443.00	3,557.00	
		13	00	0001			2	3	9	6		Productos eléctricos y afines					70,000.00	(22,340.00)	47,660.00	25,609.00	5,114.00	5,114.00	5,114.00	30,923.00	16,737.00	
1.2 (S)		13	00	0001	0000		2	3	9	6	01	Productos eléctricos y afines	3.2.04	30	9996	102	70,000.00	(22,340.00)	47,660.00	25,609.00	5,114.00	5,114.00	5,114.00	30,923.00	16,737.00	
		13	00	0001			2	3	9	8		Otros repuestos y accesorios menores					150,000.00	193,185.00	343,185.00	343,185.00	0.00	0.00	0.00	343,185.00	0.00	
1.2 (S)		13	00	0001	0000		2	3	9	8	01	Otros repuestos y accesorios menores	3.2.04	30	9996	102	150,000.00	193,185.00	343,185.00	343,185.00	0.00	0.00	0.00	343,185.00	0.00	
		13	00	0001			2	3	9	9		Productos y útiles varios no identificados precedentemente (n.i.p.)					250,000.00	(3,308.00)	246,692.00	184,003.00	61,377.00	61,377.00	61,377.00	245,380.00	1,312.00	
1.2 (S)		13	00	0001	0000		2	3	9	9	01	Productos y Útiles Varios n.i.p	3.2.04	30	9996	102	250,000.00	(3,308.00)	246,692.00	184,003.00	61,377.00	61,377.00	61,377.00	245,380.00	1,312.00	
		14															8,520,000.00	0.00	8,520,000.00	2,176,740.00	500,000.00	500,000.00	0.00	2,676,740.00	5,843,260.00	

Preparado por

Revisado por

Aprobado por

MINISTERIO DE HACIENDA
DIRECCION GENERAL DE PRESUPUESTO

EJECUCION DE LOS GASTOS Y APLICACIONES FINANCIERAS POR DESTINO DE FONDOS Y ESTRUCTURA PROGRAMATICA
CORRESPONDIENTE AL MES JUNIO DEL AÑO 2018

CODIGO DEL CAPITULO : 7001

DENOMINACION : Ayuntamiento del Distrito Nacional

DESTINO DE FONDO: Todos (P, S, I, E)

Destino de Fondo	Estructura				Institución Recept.	Código SNIP	Clasificador de Gasto					Denominación del Gasto	Función	Fuente de Financiamiento	Fuente Específica	Organismo Financiador	Presupuesto			Ejecución del Gasto						
	Partida no Asignables a Programas	Programa	Proyecto	Actividad / Obra			Tipo	Objeto	Cuenta	Sub-Cuenta	Auxiliar						Presupuesto Original Año Actual	Modificaciones	Vigente	Acumulado Anterior	Compromiso	Devengado	Pagado	Devengado a la Fecha	Balance Disponible	
1	2	3	4	5	6	7	8	9	10	11	12	13	14	15	16	17	18	19	20 = 18 + 0 - 19	21	22	23	24	25 = 21 + 23	26 = 20 - 25	
1.2 (S)	14	00															8,520,000.00	0.00	8,520,000.00	2,178,740.00	500,000.00	500,000.00	0.00	2,878,740.00	5,843,260.00	
	14	00	0001														370,000.00	0.00	370,000.00	178,740.00	0.00	0.00	0.00	178,740.00	193,260.00	
	14	00	0001				2					GASTOS					370,000.00	0.00	370,000.00	178,740.00	0.00	0.00	0.00	178,740.00	193,260.00	
	14	00	0001				2	2				CONTRATACIÓN DE SERVICIOS					370,000.00	0.00	370,000.00	178,740.00	0.00	0.00	0.00	178,740.00	193,260.00	
	14	00	0001				2	2	8			OTROS SERVICIOS NO INCLUIDOS EN CONCEPTOS ANTERIORES					370,000.00	0.00	370,000.00	178,740.00	0.00	0.00	0.00	178,740.00	193,260.00	
	14	00	0001				2	2	8	7		Servicios Técnicos y Profesionales					370,000.00	0.00	370,000.00	178,740.00	0.00	0.00	0.00	178,740.00	193,260.00	
	14	00	0001		0000		2	2	8	7	06		Otros servicios técnicos profesionales	4.5.10	30	9998	102	370,000.00	0.00	370,000.00	178,740.00	0.00	0.00	0.00	178,740.00	193,260.00
	14	00	0003															850,000.00	0.00	850,000.00	0.00	0.00	0.00	0.00	0.00	850,000.00
	14	00	0003				2					GASTOS						850,000.00	0.00	850,000.00	0.00	0.00	0.00	0.00	0.00	850,000.00
	14	00	0003				2	2				CONTRATACIÓN DE SERVICIOS						850,000.00	0.00	850,000.00	0.00	0.00	0.00	0.00	0.00	850,000.00
1.2 (S)	14	00	0003				2	2	8			OTROS SERVICIOS NO INCLUIDOS EN CONCEPTOS ANTERIORES					850,000.00	0.00	850,000.00	0.00	0.00	0.00	0.00	0.00	850,000.00	
	14	00	0003				2	2	8	7		Servicios Técnicos y Profesionales					850,000.00	0.00	850,000.00	0.00	0.00	0.00	0.00	0.00	850,000.00	
	14	00	0003		0000		2	2	8	7	06	Otros servicios técnicos profesionales	4.2.03	30	9998	102	850,000.00	0.00	850,000.00	0.00	0.00	0.00	0.00	0.00	850,000.00	
	14	00	0004															7,500,000.00	0.00	7,500,000.00	2,000,000.00	500,000.00	500,000.00	0.00	2,500,000.00	5,000,000.00
	14	00	0004				2					GASTOS						7,500,000.00	0.00	7,500,000.00	2,000,000.00	500,000.00	500,000.00	0.00	2,500,000.00	5,000,000.00
	14	00	0004				2	2				CONTRATACIÓN DE SERVICIOS						7,500,000.00	0.00	7,500,000.00	2,000,000.00	500,000.00	500,000.00	0.00	2,500,000.00	5,000,000.00
	14	00	0004				2	2	8			OTROS SERVICIOS NO INCLUIDOS EN CONCEPTOS ANTERIORES						7,500,000.00	0.00	7,500,000.00	2,000,000.00	500,000.00	500,000.00	0.00	2,500,000.00	5,000,000.00
	14	00	0004				2	2	8	7		Servicios Técnicos y Profesionales						7,500,000.00	0.00	7,500,000.00	2,000,000.00	500,000.00	500,000.00	0.00	2,500,000.00	5,000,000.00
	14	00	0004		0000		2	2	8	7	06	Otros servicios técnicos profesionales	4.5.08	30	9998	102	7,500,000.00	0.00	7,500,000.00	2,000,000.00	500,000.00	500,000.00	0.00	2,500,000.00	5,000,000.00	
	1.2 (S)	15	00																4,121,800.00	0.00	4,121,800.00	3,278,885.00	233,560.00	233,560.00	269,984.00	3,512,445.00
15		00																4,121,800.00	0.00	4,121,800.00	3,278,885.00	233,560.00	233,560.00	269,984.00	3,512,445.00	609,155.00
15		00	0001															2,121,800.00	0.00	2,121,800.00	1,308,489.00	233,560.00	233,560.00	269,984.00	1,540,029.00	581,571.00
15		00	0001				2					GASTOS						2,121,800.00	0.00	2,121,800.00	1,308,489.00	233,560.00	233,560.00	269,984.00	1,540,029.00	581,571.00
15		00	0001				2	2				CONTRATACIÓN DE SERVICIOS						2,121,800.00	0.00	2,121,800.00	1,308,489.00	233,560.00	233,560.00	269,984.00	1,540,029.00	581,571.00
15		00	0001				2	2	3			VIÁTICOS						250,000.00	0.00	250,000.00	0.00	0.00	0.00	0.00	250,000.00	
15		00	0001				2	2	3	2		Viáticos fuera del país						250,000.00	0.00	250,000.00	0.00	0.00	0.00	0.00	250,000.00	

Preparado por

Revisado por

Aprobado por

MINISTERIO DE HACIENDA
DIRECCION GENERAL DE PRESUPUESTO
EJECUCION DE LOS GASTOS Y APLICACIONES FINANCIERAS POR DESTINO DE FONDOS Y ESTRUCTURA PROGRAMATICA
CORRESPONDIENTE AL MES JUNIO DEL AÑO 2018

CODIGO DEL CAPITULO : **7001**

DENOMINACION : **Ayuntamiento del Distrito Nacional**

DESTINO DE FONDO: **Todos (P, S, I, E)**

Destino de Fondo	Estructura				Institución Recept.	Código SNIP	Clasificador de Gasto					Denominación del Gasto	Función	Fuente de Financiamiento	Fuente Especifica	Organismo Financiador	Presupuesto			Ejecución del Gasto					
	Partida no Asignados a Programas	Programa	Proyecto	Actividad/Obra			Tipo	Objeto	Cuenta	Sub-Cuenta	Auxiliar						Presupuesto Original Año Actual	Modificaciones	Vigente	Acumulado Anterior	Compromiso	Dovengado	Pagado	Devengado a la Fecha	Balance Disponible
1	2	3	4	5	6	7	8	9	10	11	12	13	14	15	16	17	18	19	20 = 18 + 0 - 19	21	22	23	24	25 = 21 + 23	26 = 20 - 25
1.2 (S)	15	00	0001	0000		2	2	3	2	01	01	Vistacos fuera del país	4.3.03	30	9998	102	150,000.00	0.00	150,000.00	0.00	0.00	0.00	0.00	0.00	150,000.00
1.2 (S)	15	00	0001	0000		2	2	3	2	01	01	Vistacos fuera del país	4.3.03	70	0713	343	100,000.00	0.00	100,000.00	0.00	0.00	0.00	0.00	0.00	100,000.00
	15	00	0001			2	2	4				TRANSPORTE Y ALMACENAJE					105,000.00	0.00	105,000.00	0.00	0.00	0.00	0.00	0.00	105,000.00
1.2 (S)	15	00	0001			2	2	4	1			Pasajes	4.3.03	70	0713	343	105,000.00	0.00	105,000.00	0.00	0.00	0.00	0.00	0.00	105,000.00
1.2 (S)	15	00	0001	0000		2	2	4	1	01	01	Pasajes	4.3.03	70	0713	343	105,000.00	0.00	105,000.00	0.00	0.00	0.00	0.00	0.00	105,000.00
	15	00	0001			2	2	8				OTROS SERVICIOS NO INCLUIDOS EN CONCEPTOS ANTERIORES					1,768,600.00	0.00	1,768,600.00	1,306,469.00	233,560.00	233,560.00	269,984.00	1,540,029.00	226,571.00
	15	00	0001			2	2	8	7			Servicios Técnicos y Profesionales					1,768,600.00	0.00	1,768,600.00	1,306,469.00	233,560.00	233,560.00	269,984.00	1,540,029.00	226,571.00
1.2 (S)	15	00	0001	0000		2	2	8	7	06	06	Otros servicios técnicos profesionales	4.3.03	30	9996	102	1,283,300.00	0.00	1,283,300.00	1,212,069.00	44,760.00	44,760.00	175,584.00	1,256,629.00	26,471.00
1.2 (S)	15	00	0001	0000		2	2	8	7	06	06	Otros servicios técnicos profesionales	4.3.03	70	0713	343	483,300.00	0.00	483,300.00	94,400.00	188,800.00	188,800.00	94,400.00	283,200.00	200,100.00
	15	00	0002			2	2					GASTOS					2,000,000.00	0.00	2,000,000.00	1,972,416.00	0.00	0.00	0.00	1,972,416.00	27,584.00
	15	00	0002			2	2					CONTRATACIÓN DE SERVICIOS					2,000,000.00	0.00	2,000,000.00	1,972,416.00	0.00	0.00	0.00	1,972,416.00	27,584.00
	15	00	0002			2	2	8				OTROS SERVICIOS NO INCLUIDOS EN CONCEPTOS ANTERIORES					2,000,000.00	0.00	2,000,000.00	1,972,416.00	0.00	0.00	0.00	1,972,416.00	27,584.00
1.2 (S)	15	00	0002			2	2	8	7			Servicios Técnicos y Profesionales					2,000,000.00	0.00	2,000,000.00	1,972,416.00	0.00	0.00	0.00	1,972,416.00	27,584.00
1.2 (S)	15	00	0002	0000		2	2	8	7	06	06	Otros servicios técnicos profesionales	4.3.02	30	9998	102	2,000,000.00	0.00	2,000,000.00	1,972,416.00	0.00	0.00	0.00	1,972,416.00	27,584.00
	16																2,810,314.00	0.00	2,810,314.00	2,087,132.00	387,040.00	387,040.00	87,320.00	2,474,172.00	336,142.00
	16	00															2,810,314.00	0.00	2,810,314.00	2,087,132.00	387,040.00	387,040.00	87,320.00	2,474,172.00	336,142.00
	16	00	0001														2,810,314.00	0.00	2,810,314.00	2,087,132.00	387,040.00	387,040.00	87,320.00	2,474,172.00	336,142.00
	16	00	0001			2						GASTOS					2,810,314.00	0.00	2,810,314.00	2,087,132.00	387,040.00	387,040.00	87,320.00	2,474,172.00	336,142.00
	16	00	0001			2	2					CONTRATACIÓN DE SERVICIOS					2,810,314.00	0.00	2,810,314.00	2,087,132.00	387,040.00	387,040.00	87,320.00	2,474,172.00	336,142.00
	16	00	0001			2	2	8				OTROS SERVICIOS NO INCLUIDOS EN CONCEPTOS ANTERIORES					2,810,314.00	0.00	2,810,314.00	2,087,132.00	387,040.00	387,040.00	87,320.00	2,474,172.00	336,142.00
1.2 (S)	16	00	0001			2	2	8	7			Servicios Técnicos y Profesionales					2,810,314.00	0.00	2,810,314.00	2,087,132.00	387,040.00	387,040.00	87,320.00	2,474,172.00	336,142.00
	16	00	0001	0000		2	2	8	7	06	06	Otros servicios técnicos profesionales	4.1.02	30	9966	102	2,810,314.00	0.00	2,810,314.00	2,087,132.00	387,040.00	387,040.00	87,320.00	2,474,172.00	336,142.00
	96																48,350,000.00	22,538,515.00	70,888,515.00	41,449,820.00	3,131,400.00	3,131,400.00	3,726,969.00	44,581,220.00	26,307,295.00
	96	00															48,350,000.00	22,538,515.00	70,888,515.00	41,449,820.00	3,131,400.00	3,131,400.00	3,726,969.00	44,581,220.00	26,307,295.00
	96	00	0001														0.00	32,000,000.00	32,000,000.00	19,615,615.00	29,500.00	29,500.00	40,000.00	19,645,115.00	12,154,885.00

Preparado por

Revisado por

Aprobado por

MINISTERIO DE HACIENDA
DIRECCION GENERAL DE PRESUPUESTO

EJECUCION DE LOS GASTOS Y APLICACIONES FINANCIERAS POR DESTINO DE FONDOS Y ESTRUCTURA PROGRAMATICA
CORRESPONDIENTE AL MES JUNIO DEL AÑO 2018

CODIGO DEL CAPITULO : 7001

DENOMINACION : Ayuntamiento del Distrito Nacional

DESTINO DE FONDO: Todos (P, S, I, E)

Destino de Fondo	Estructura				Institución Recapt.	Código SNIP	Clasificador de Gasto					Denominación del Gasto	Función	Fuente de Financiamiento	Fuente Especifica	Organismo Financiador	Presupuesto			Ejecución del Gasto					
	Partida no Asignada a Programas	Programa	Proyecto	Actividad /Obra			Tipo	Objeto	Cuenta	Sub-Cuenta	Auxiliar						Presupuesto Original Año Actual	Modificaciones	Vigente	Acumulado Anterior	Compromiso	Devengado	Pagado	Devengado a la Fecha	Balance Disponible
1	2	3	4	5	6	7	8	9	10	11	12	13	14	15	16	17	18	19	20 = 18 + c - 19	21	22	23	24	25 = 21 + 23	26 = 20 - 25
	98	00	0001				4	2				APLICACIONES FINANCIERAS					0.00	32,000,000.00	32,000,000.00	19,815,815.00	29,500.00	29,500.00	40,000.00	19,845,115.00	12,154,885.00
	98	00	0001				4	2				Disminución de pasivos					0.00	32,000,000.00	32,000,000.00	19,815,815.00	29,500.00	29,500.00	40,000.00	19,845,115.00	12,154,885.00
	98	00	0001				4	2	1			Disminución de pasivos corrientes					0.00	32,000,000.00	32,000,000.00	19,815,815.00	29,500.00	29,500.00	40,000.00	19,845,115.00	12,154,885.00
	98	00	0001				4	2	1	1		Disminución de cuentas por pagar de corto plazo					0.00	32,000,000.00	32,000,000.00	19,815,815.00	29,500.00	29,500.00	40,000.00	19,845,115.00	12,154,885.00
1.2 (S)	96	00	0001	0000			4	2	1	1	01	Disminución de cuentas por pagar internas de corto plazo	0.0.00	30	9996	102	0.00	15,000,000.00	15,000,000.00	19,815,815.00	29,500.00	29,500.00	40,000.00	19,845,115.00	(4,845,115.00)
1.2 (S)	96	00	0001	0000			4	2	1	1	01	Disminución de cuentas por pagar internas de corto plazo	0.0.00	40	9992	103	0.00	17,000,000.00	17,000,000.00	0.00	0.00	0.00	0.00	0.00	17,000,000.00
	96	00	0002														48,350,000.00	(9,481,485.00)	38,868,515.00	21,634,205.00	3,101,900.00	3,101,900.00	3,686,969.00	24,738,105.00	14,152,410.00
	96	00	0002				2					GASTOS					48,350,000.00	(9,481,485.00)	38,868,515.00	21,634,205.00	3,101,900.00	3,101,900.00	3,686,969.00	24,738,105.00	14,152,410.00
	96	00	0002				2	9				GASTOS FINANCIEROS					48,350,000.00	(9,481,485.00)	38,868,515.00	21,634,205.00	3,101,900.00	3,101,900.00	3,686,969.00	24,738,105.00	14,152,410.00
	96	00	0002				2	9	1			INTERESES DE LA DEUDA PÚBLICA INTERNA					48,350,000.00	(9,481,485.00)	38,868,515.00	21,634,205.00	3,101,900.00	3,101,900.00	3,686,969.00	24,738,105.00	14,152,410.00
	96	00	0002				2	9	1	1		Intereses de la deuda pública interna de corto plazo					16,350,000.00	(5,090,000.00)	11,350,000.00	8,195,892.00	511,508.00	511,508.00	1,096,577.00	8,707,400.00	2,642,600.00
1.2 (S)	96	00	0002	0000			2	9	1	1	01	Intereses de la deuda pública interna de corto plazo	5.1.01	30	9996	102	10,350,000.00	(5,000,000.00)	11,350,000.00	8,195,892.00	511,508.00	511,508.00	1,096,577.00	8,707,400.00	2,642,600.00
	96	00	0002				2	9	1	2		Intereses de la deuda pública interna de largo plazo					32,000,000.00	(4,481,485.00)	27,538,515.00	13,438,313.00	2,590,392.00	2,590,392.00	2,590,392.00	16,028,705.00	11,509,810.00
1.2 (S)	96	00	0002	0000			2	9	1	2	01	Intereses de la deuda pública interna de largo plazo	5.1.01	30	9995	102	32,000,000.00	(4,481,485.00)	27,538,515.00	13,438,313.00	2,590,392.00	2,590,392.00	2,590,392.00	16,028,705.00	11,509,810.00
1.3 (E)																	185,434,582.00	2,241,089.00	187,675,651.00	63,442,388.00	0.00	14,697,926.00	7,813,707.00	98,140,294.00	89,535,357.00
	14	00															78,728,400.00	0.00	78,728,400.00	40,331,519.00	0.00	8,403,308.00	2,668,469.00	48,734,827.00	29,993,573.00
	14	00															78,728,400.00	0.00	78,728,400.00	40,331,519.00	0.00	8,403,308.00	2,668,469.00	48,734,827.00	29,993,573.00
	14	00	0001														76,483,400.00	(1,445,171.00)	75,038,229.00	37,118,145.00	0.00	6,570,243.00	1,938,228.00	45,688,388.00	29,349,841.00
	14	00	0001				2					GASTOS					76,483,400.00	(1,445,171.00)	75,038,229.00	37,118,145.00	0.00	6,570,243.00	1,938,228.00	45,688,388.00	29,349,841.00
	14	00	0001				2	2				CONTRATACIÓN DE SERVICIOS					1,150,000.00	1,577,001.00	2,727,001.00	2,028,773.00	0.00	493,228.00	84,072.00	2,522,001.00	205,000.00
	14	00	0001				2	2	5			ALQUILERES Y RENTAS					0.00	1,587,738.00	1,587,738.00	1,251,510.00	0.00	493,228.00	0.00	1,744,738.00	(177,000.00)
	14	00	0001				2	2	5	1		Alquileres y rentas de edificios y locales					0.00	1,069,200.00	1,069,200.00	1,069,200.00	0.00	177,000.00	0.00	1,246,200.00	(177,000.00)
1.3 (E)	14	00	0001	0000			2	2	5	1	01	Alquileres y rentas de edificios y locales	4.5.10	30	9996	102	0.00	1,069,200.00	1,069,200.00	1,069,200.00	0.00	177,000.00	0.00	1,246,200.00	(177,000.00)

Preparado por

Revisado por

Aprobado por

MINISTERIO DE HACIENDA
DIRECCION GENERAL DE PRESUPUESTO
EJECUCION DE LOS GASTOS Y APLICACIONES FINANCIERAS POR DESTINO DE FONDOS Y ESTRUCTURA PROGRAMATICA
CORRESPONDIENTE AL MES JUNIO DEL AÑO 2018

CODIGO DEL CAPITULO : **7001**

DENOMINACION : **Ayuntamiento del Distrito Nacional**

DESTINO DE FONDO: **Todos (P, S, I, E)**

Destino de Fondo	Estructura				Institución Recept.	Código SNIP	Clasificador de Gasto					Denominación del Gasto	Función	Fuente de Financiamiento	Fuente Especifica	Organismo Financiador	Presupuesto			Ejecución del Gasto					
	Partida no Asignables a Programas	Programa	Proyecto	Actividad /Obra			Tipo	Objeto	Cuenta	Sub-Cuenta	Auxiliar						Presupuesto Original Año Actual	Modificaciones	Vigente	Acumulado Anterior	Compromiso	Devengado	Pagado	Devengado a la Fecha	Balance Disponible
1	2	3	4	5	6	7	8	9	10	11	12	13	14	15	16	17	18	19	20 = 18 + 0 - 19	21	22	23	24	25 = 21 + 23	26 = 20 - 25
1.3 (E)	14	00	0001	0000			2	2	5	8		Otros alquileres	4.5.10	30	9996	102	0.00	498,538.00	498,538.00	182,310.00	0.00	316,228.00	0.00	498,538.00	0.00
	14	00	0001	0000			2	2	5	8	01	Otros alquileres	4.5.10	30	9996	102	0.00	498,538.00	498,538.00	182,310.00	0.00	316,228.00	0.00	498,538.00	0.00
	14	00	0001				2	2	8			OTROS SERVICIOS NO INCLUIDOS EN CONCEPTOS ANTERIORES					1,150,000.00	9,263.00	1,159,263.00	777,263.00	0.00	0.00	84,072.00	777,263.00	382,000.00
	14	00	0001				2	2	8	4		Servicios funerarios y gastos conexos					350,000.00	0.00	350,000.00	118,000.00	0.00	0.00	0.00	118,000.00	232,000.00
1.3 (E)	14	00	0001	0000			2	2	8	4	01	Servicios funerarios y gastos conexos	4.5.10	30	9996	102	350,000.00	0.00	350,000.00	118,000.00	0.00	0.00	0.00	118,000.00	232,000.00
	14	00	0001				2	2	8	5		Fumigación, lavandería, limpieza e higiene					150,000.00	0.00	150,000.00	0.00	0.00	0.00	0.00	0.00	150,000.00
1.3 (E)	14	00	0001	0000			2	2	8	5	01	Fumigación	4.5.10	30	9996	102	150,000.00	0.00	150,000.00	0.00	0.00	0.00	0.00	0.00	150,000.00
	14	00	0001				2	2	8	6		Organización de eventos y festividades					650,000.00	9,263.00	659,263.00	659,263.00	0.00	0.00	84,072.00	659,263.00	0.00
1.3 (E)	14	00	0001	0000			2	2	8	6	01	Eventos generales	4.5.10	30	9996	102	650,000.00	9,263.00	659,263.00	659,263.00	0.00	0.00	84,072.00	659,263.00	0.00
	14	00	0001				2	3				MATERIALES Y SUMINISTROS					6,695,000.00	(218,516.00)	6,476,484.00	3,770,676.00	0.00	305,320.00	841,156.00	4,076,196.00	2,602,288.00
	14	00	0001				2	3	1			ALIMENTOS Y PRODUCTOS AGROFORESTALES					2,500,000.00	161,147.00	2,661,147.00	2,502,184.00	0.00	121,630.00	621,532.00	2,624,014.00	37,133.00
	14	00	0001				2	3	1	1		Alimentos y bebidas para personas					2,500,000.00	161,147.00	2,661,147.00	2,502,184.00	0.00	121,630.00	621,532.00	2,624,014.00	37,133.00
1.3 (E)	14	00	0001	0000			2	3	1	1	01	Alimentos y bebidas para personas	4.5.10	30	9996	102	1,500,000.00	161,147.00	1,661,147.00	1,661,147.00	0.00	0.00	351,457.00	1,661,147.00	0.00
1.3 (E)	14	00	0001	0000			2	3	1	1	01	Alimentos y bebidas para personas	4.5.10	30	9998	102	1,000,000.00	0.00	1,000,000.00	841,037.00	0.00	121,630.00	270,075.00	962,667.00	37,133.00
	14	00	0001				2	3	2			TEXTILES Y VESTUARIOS					930,000.00	0.00	930,000.00	160,215.00	0.00	0.00	0.00	160,215.00	769,785.00
	14	00	0001				2	3	2	1		Hilados y telas					100,000.00	0.00	100,000.00	0.00	0.00	0.00	0.00	0.00	100,000.00
1.3 (E)	14	00	0001	0000			2	3	2	1	01	Hilados y telas	4.5.10	30	9996	102	100,000.00	0.00	100,000.00	0.00	0.00	0.00	0.00	0.00	100,000.00
	14	00	0001				2	3	2	2		Acabados textiles					570,000.00	0.00	570,000.00	160,215.00	0.00	0.00	0.00	160,215.00	409,785.00
1.3 (E)	14	00	0001	0000			2	3	2	2	01	Acabados textiles	4.5.10	30	9998	102	570,000.00	0.00	570,000.00	160,215.00	0.00	0.00	0.00	160,215.00	409,785.00
	14	00	0001				2	3	2	3		Prendas de vestir					260,000.00	0.00	260,000.00	0.00	0.00	0.00	0.00	0.00	260,000.00
1.3 (E)	14	00	0001	0000			2	3	2	3	01	Prendas de vestir	4.5.10	30	9998	102	260,000.00	0.00	260,000.00	0.00	0.00	0.00	0.00	0.00	260,000.00
	14	00	0001				2	3	3			PRODUCTOS DE PAPEL, CARTÓN E IMPRESOS					200,000.00	622,337.00	822,337.00	45,430.00	0.00	163,490.00	0.00	228,920.00	593,417.00
	14	00	0001				2	3	3	2		Productos de papel y cartón					100,000.00	(9,263.00)	90,737.00	10,030.00	0.00	0.00	0.00	10,030.00	80,707.00
1.3 (E)	14	00	0001	0000			2	3	3	2	01	Productos de papel y cartón	4.5.10	30	9998	102	100,000.00	(9,263.00)	90,737.00	10,030.00	0.00	0.00	0.00	10,030.00	80,707.00
	14	00	0001				2	3	3	3		Productos de artes gráficas					100,000.00	631,600.00	731,600.00	35,400.00	0.00	163,490.00	0.00	218,690.00	512,710.00

Preparado por

Revisado por

Aprobado por

MINISTERIO DE HACIENDA
DIRECCION GENERAL DE PRESUPUESTO

EJECUCION DE LOS GASTOS Y APLICACIONES FINANCIERAS POR DESTINO DE FONDOS Y ESTRUCTURA PROGRAMATICA
CORRESPONDIENTE AL MES JUNIO DEL AÑO 2018

CODIGO DEL CAPITULO : 7001

DENOMINACION : Ayuntamiento del Distrito Nacional

DESTINO DE FONDO: Todos (P, S, I, E)

Destino de Fondo	Estructura					Código SNIP	Clasificador de Gasto					Presupuesto			Ejecución del Gasto										
	Partida no Asignada a Programas	Programa	Proyecto	Actividad / Obra	Institución Recept.		Tipo	Objeto	Cuentas	Sub-Cuentas	Auxiliar	Denominación del Gasto	Función	Fuente de Financiamiento	Fuente Específica	Organismo Financiador	Presupuesto Original Año Actual	Modificaciones	Vigente	Acumulado Anterior	Compromiso	Devengado	Pagado	Devengado a la Fecha	Balance Disponible
1	2	3	4	5	6	7	8	9	10	11	12	13	14	15	16	17	18	19	20 = 18 + 0 - 18	21	22	23	24	25 = 21 + 23	26 = 20 - 25
1.3 (E)	14	00	0001	0000		2	3	3	3	01		Productos de artes gráficas	4.5.10	30	9996	102	100,000.00	831,600.00	731,600.00	35,400.00	0.00	183,490.00	0.00	218,890.00	512,710.00
	14	00	0001			2	3	5				PRODUCTOS DE CUERO, CAUCHO Y PLÁSTICO	4.5.10	30	9996	102	1,800,000.00	(2,652.00)	1,497,348.00	1,049,450.00	0.00	0.00	219,824.00	1,049,450.00	447,898.00
	14	00	0001			2	3	5	5			Artículos de plástico	4.5.10	30	9996	102	1,500,000.00	(2,652.00)	1,497,348.00	1,049,450.00	0.00	0.00	219,824.00	1,049,450.00	447,898.00
1.3 (E)	14	00	0001	0000		2	3	5	5	01		Artículos de plástico	4.5.10	30	9996	102	1,500,000.00	(2,652.00)	1,497,348.00	1,049,450.00	0.00	0.00	219,824.00	1,049,450.00	447,898.00
	14	00	0001			2	3	6				PRODUCTOS DE MINERALES, METÁLICOS Y NO METÁLICOS	4.5.10	30	9996	102	900,000.00	2,652.00	502,652.00	13,597.00	0.00	0.00	0.00	13,597.00	489,055.00
	14	00	0001			2	3	6	2			Productos de vidrio, loza y porcelana	4.5.10	30	9996	102	390,000.00	0.00	390,000.00	0.00	0.00	0.00	0.00	0.00	390,000.00
1.3 (E)	14	00	0001	0000		2	3	6	2	01		Productos de vidrio	4.5.10	30	9996	102	390,000.00	0.00	390,000.00	0.00	0.00	0.00	0.00	0.00	390,000.00
	14	00	0001			2	3	6	3			Productos metálicos y sus derivados	4.5.10	30	9996	102	110,000.00	2,652.00	112,652.00	13,597.00	0.00	0.00	0.00	13,597.00	99,055.00
1.3 (E)	14	00	0001	0000		2	3	6	3	04		Herramientas menores	4.5.10	30	9996	102	0.00	2,652.00	2,652.00	2,652.00	0.00	0.00	0.00	2,652.00	0.00
1.3 (E)	14	00	0001	0000		2	3	6	3	03		Estructuras metálicas acabadas	4.5.10	30	9996	102	100,000.00	0.00	100,000.00	10,945.00	0.00	0.00	0.00	10,945.00	89,055.00
1.3 (E)	14	00	0001	0000		2	3	6	3	06		Accesorios de metal	4.5.10	30	9996	102	10,000.00	0.00	10,000.00	0.00	0.00	0.00	0.00	0.00	10,000.00
	14	00	0001			2	3	7				COMBUSTIBLES, LUBRICANTES, PRODUCTOS QUÍMICOS Y CONEXOS	4.5.10	30	9996	102	5,000.00	0.00	5,000.00	0.00	0.00	0.00	0.00	0.00	5,000.00
	14	00	0001			2	3	7	2			Productos químicos y conexos	4.5.10	30	9996	102	5,000.00	0.00	5,000.00	0.00	0.00	0.00	0.00	0.00	5,000.00
1.3 (E)	14	00	0001	0000		2	3	7	2	06		Pinturas, lacas, barnices, diluyentes y absorbentes para pinturas	4.5.10	30	9996	102	5,000.00	0.00	5,000.00	0.00	0.00	0.00	0.00	0.00	5,000.00
	14	00	0001			2	3	9				PRODUCTOS Y ÚTILES VARIOS	4.5.10	30	9996	102	1,260,000.00	(1,000,000.00)	260,000.00	0.00	0.00	0.00	0.00	0.00	260,000.00
	14	00	0001			2	3	9	1			Materiales para limpieza	4.5.10	30	9996	102	5,000.00	0.00	5,000.00	0.00	0.00	0.00	0.00	0.00	5,000.00
1.3 (E)	14	00	0001	0000		2	3	9	1	01		Materiales para limpieza	4.5.10	30	9996	102	5,000.00	0.00	5,000.00	0.00	0.00	0.00	0.00	0.00	5,000.00
	14	00	0001			2	3	9	2			Útiles de escritorio, oficina, informática y de enseñanza	4.5.10	30	9996	102	5,000.00	0.00	5,000.00	0.00	0.00	0.00	0.00	0.00	5,000.00
1.3 (E)	14	00	0001	0000		2	3	9	2	01		Útiles de escritorio, oficina informática y de enseñanza	4.5.10	30	9996	102	5,000.00	0.00	5,000.00	0.00	0.00	0.00	0.00	0.00	5,000.00
	14	00	0001			2	3	9	6			Productos eléctricos y afines	4.5.10	30	9996	102	250,000.00	0.00	250,000.00	0.00	0.00	0.00	0.00	0.00	250,000.00
1.3 (E)	14	00	0001	0000		2	3	9	6	01		Productos eléctricos y afines	4.5.10	30	9996	102	250,000.00	0.00	250,000.00	0.00	0.00	0.00	0.00	0.00	250,000.00
	14	00	0001			2	3	9	9			Productos y útiles varios no identificados precedentemente (n.i.p.)	4.5.10	30	9996	102	1,000,000.00	(1,000,000.00)	0.00	0.00	0.00	0.00	0.00	0.00	0.00
1.3 (E)	14	00	0001	0000		2	3	9	9	01		Productos y Útiles Varios n.i.p	4.5.10	30	9996	102	1,000,000.00	(1,000,000.00)	0.00	0.00	0.00	0.00	0.00	0.00	0.00

Preparado por

Revisado por

Aprobado por

MINISTERIO DE HACIENDA
DIRECCION GENERAL DE PRESUPUESTO

EJECUCION DE LOS GASTOS Y APLICACIONES FINANCIERAS POR DESTINO DE FONDOS Y ESTRUCTURA PROGRAMATICA
CORRESPONDIENTE AL MES JUNIO DEL AÑO 2018

CODIGO DEL CAPITULO : **7001**

DENOMINACION : **Ayuntamiento del Distrito Nacional**

DESTINO DE FONDO: **Todos (P, S, I, E)**

Destino de Fondo	Estructura				Institución Recept.	Código SNIP	Clasificador de Gasto					Denominación del Gasto	Función	Fuente de Financiamiento	Fuente Especifica	Organismo Financiador	Presupuesto			Ejecución del Gasto					
	Partida no Asignables a Programas	Programa	Proyecto	Actividad / Obra			Tipo	Objeto	Cuenta	Sub-Cuenta	Auxiliar						Presupuesto Original Año Actual	Modificaciones	Vigente	Acumulado Anterior	Compromiso	Devengado	Pagado	Devengado a la Fecha	Balance Disponible
1	2	3	4	5	6	7	8	9	10	11	12	13	14	15	16	17	18	19	20 = 18 + 0 - 19	21	22	23	24	25 = 21 + 23	26 = 20 - 25
1.3 (E)			14 00 0001				2 4					TRANSFERENCIAS CORRIENTES					88,438,400.00	(2,805,856.00)	85,632,744.00	31,318,498.00	0.00	7,771,895.00	1,013,000.00	39,090,191.00	28,542,553.00
			14 00 0001				2 4 1					TRANSFERENCIAS CORRIENTES AL SECTOR PRIVADO					88,438,400.00	(2,805,856.00)	85,632,744.00	31,318,498.00	0.00	7,771,895.00	1,013,000.00	39,090,191.00	28,542,553.00
			14 00 0001				2 4 1 2					Ayudas y donaciones a personas					88,438,400.00	(2,805,856.00)	85,632,744.00	31,318,498.00	0.00	7,771,895.00	1,013,000.00	39,090,191.00	28,542,553.00
			14 00 0001	0000			2 4 1 2 01					Ayudas y donaciones programadas a hogares y personas	4.5.10	30	9998	102	53,438,400.00	0.00	53,438,400.00	27,438,828.00	0.00	5,499,474.00	413,000.00	32,938,302.00	20,500,098.00
1.3 (E)		14 00 0001	0000			2 4 1 2 02					Ayudas y donaciones ocasionales a hogares y personas	4.5.10	30	9998	102	15,000,000.00	(2,805,856.00)	12,194,344.00	3,879,668.00	0.00	2,272,221.00	600,000.00	6,151,889.00	6,042,455.00	
1.3 (E)			14 00 0002				2					GASTOS					70,000.00	118,142.00	188,142.00	128,142.00	0.00	0.00	0.00	128,142.00	60,000.00
			14 00 0002				2					GASTOS					70,000.00	118,142.00	188,142.00	128,142.00	0.00	0.00	0.00	128,142.00	60,000.00
			14 00 0002				2 2					CONTRATACIÓN DE SERVICIOS					10,000.00	118,142.00	128,142.00	128,142.00	0.00	0.00	0.00	128,142.00	0.00
			14 00 0002				2 2 5					ALQUILERES Y RENTAS					10,000.00	118,142.00	128,142.00	128,142.00	0.00	0.00	0.00	128,142.00	0.00
			14 00 0002				2 2 5 8					Otros alquileres					10,000.00	118,142.00	128,142.00	128,142.00	0.00	0.00	0.00	128,142.00	0.00
			14 00 0002	0000			2 2 5 8 01					Otros alquileres	4.4.09	30	9998	102	10,000.00	118,142.00	128,142.00	128,142.00	0.00	0.00	0.00	128,142.00	0.00
			14 00 0002				2 3					MATERIALES Y SUMINISTROS					60,000.00	0.00	60,000.00	0.00	0.00	0.00	0.00	0.00	60,000.00
			14 00 0002				2 3 1					ALIMENTOS Y PRODUCTOS AGROFORESTALES					10,000.00	0.00	10,000.00	0.00	0.00	0.00	0.00	0.00	0.00
1.3 (E)		14 00 0002	0000			2 3 1 1 01					Alimentos y bebidas para personas	4.4.09	30	9998	102	10,000.00	0.00	10,000.00	0.00	0.00	0.00	0.00	0.00	0.00	10,000.00
1.3 (E)			14 00 0002				2 3 9					PRODUCTOS Y ÚTILES VARIOS					50,000.00	0.00	50,000.00	0.00	0.00	0.00	0.00	0.00	50,000.00
			14 00 0002				2 3 9 9					Productos y útiles varios no identificados precedentemente (n.l.p.)					50,000.00	0.00	50,000.00	0.00	0.00	0.00	0.00	0.00	50,000.00
			14 00 0002	0000			2 3 9 9 01					Productos y Utiles Varios n.l.p	4.4.09	30	9998	102	50,000.00	0.00	50,000.00	0.00	0.00	0.00	0.00	0.00	50,000.00
			14 00 0003				2					GASTOS					1,495,000.00	1,537,983.00	3,032,983.00	2,934,239.00	0.00	(166,935.00)	711,957.00	2,767,304.00	265,679.00
1.3 (E)			14 00 0003				2					GASTOS					1,495,000.00	1,537,983.00	3,032,983.00	2,934,239.00	0.00	(166,935.00)	711,957.00	2,767,304.00	265,679.00
			14 00 0003				2 2					CONTRATACIÓN DE SERVICIOS					450,000.00	9,884.00	459,884.00	459,884.00	0.00	(166,935.00)	0.00	292,729.00	166,935.00
			14 00 0003				2 2 5					ALQUILERES Y RENTAS					450,000.00	9,884.00	459,884.00	459,884.00	0.00	(166,935.00)	0.00	292,729.00	166,935.00
			14 00 0003				2 2 5 8					Otros alquileres					450,000.00	9,884.00	459,884.00	459,884.00	0.00	(166,935.00)	0.00	292,729.00	166,935.00
			14 00 0003	0000			2 2 5 8 01					Otros alquileres	4.2.03	30	9998	102	450,000.00	9,884.00	459,884.00	459,884.00	0.00	(166,935.00)	0.00	292,729.00	166,935.00

Preparado por

Revisado por

Aprobado por

MINISTERIO DE HACIENDA
DIRECCION GENERAL DE PRESUPUESTO
EJECUCION DE LOS GASTOS Y APLICACIONES FINANCIERAS POR DESTINO DE FONDOS Y ESTRUCTURA PROGRAMATICA
CORRESPONDIENTE AL MES JUNIO DEL AÑO 2018

CODIGO DEL CAPITULO : **7001**

DENOMINACION : **Ayuntamiento del Distrito Nacional**

DESTINO DE FONDO: **Todos (P, S, I, E)**

Destino de Fondo	Estructura				Institución Recept.	Código SNIP	Clasificador de Gasto					Presupuesto			Ejecución del Gasto											
	Pérdida no Asignables a Programas	Programa	Proyecto	Actividad /Obra			Tipo	Objeto	Cuenta	Sub-Cuenta	Auxiliar	Denominación del Gasto	Función	Fuente de Financiamiento	Fuente Especifica	Organismo Financiador	Presupuesto Original Año Actual	Modificaciones	Vigente	Acumulado Anterior	Compromiso	Devengado	Pagado	Devengado a la Fecha	Balance Disponible	
1	2	3	4	5	6	7	8	9	10	11	12	13	14	15	16	17	18	19	20 = 18 + 0 - 19	21	22	23	24	25 = 21 + 23	26 = 20 - 25	
1.3 (E)				0003			2	3				MATERIALES Y SUMINISTROS					1,045,000.00	1,526,319.00	2,573,319.00	2,474,575.00	0.00	0.00	711,957.00	2,474,575.00	98,744.00	
				0003			2	3	4			PRODUCTOS FARMACÉUTICOS					850,000.00	1,538,730.00	2,388,730.00	2,388,730.00	0.00	0.00	626,112.00	2,388,730.00	0.00	
				0003			2	3	4	1		Productos medicinales para uso humano					850,000.00	1,538,730.00	2,388,730.00	2,388,730.00	0.00	0.00	626,112.00	2,388,730.00	0.00	
				0003	0000			2	3	4	1	01	Productos medicinales para uso humano	4.2.03	30	9996	102	850,000.00	1,538,730.00	2,388,730.00	2,388,730.00	0.00	0.00	626,112.00	2,388,730.00	0.00
1.3 (E)				0003			2	3	9			PRODUCTOS Y ÚTILES VARIOS					195,000.00	(10,411.00)	184,589.00	85,845.00	0.00	0.00	85,845.00	85,845.00	98,744.00	
				0003			2	3	9	3		Útiles menores médico-quirúrgicos					150,000.00	0.00	150,000.00	85,845.00	0.00	0.00	85,845.00	85,845.00	64,155.00	
				0003	0000			2	3	9	3	01	Útiles menores médico quirúrgicos	4.2.03	30	9996	102	150,000.00	0.00	150,000.00	85,845.00	0.00	0.00	85,845.00	85,845.00	64,155.00
				0003			2	3	9	6		Productos eléctricos y afines					45,000.00	(10,411.00)	34,589.00	0.00	0.00	0.00	0.00	0.00	34,589.00	
1.3 (E)				0003	0000			2	3	9	6	01	Productos eléctricos y afines	4.2.03	30	9996	102	45,000.00	(10,411.00)	34,589.00	0.00	0.00	0.00	0.00	34,589.00	
				0004			2	3									680,000.00	(210,954.00)	469,046.00	150,993.00	0.00	0.00	16,284.00	150,993.00	318,053.00	
				0004			2	3				GASTOS					680,000.00	(210,954.00)	469,046.00	150,993.00	0.00	0.00	16,284.00	150,993.00	318,053.00	
				0004			2	2				CONTRATACIÓN DE SERVICIOS					30,000.00	0.00	30,000.00	26,314.00	0.00	0.00	16,284.00	26,314.00	3,686.00	
1.3 (E)				0004			2	2				PUBLICIDAD, IMPRESIÓN Y ENCUADERNACIÓN					30,000.00	0.00	30,000.00	26,314.00	0.00	0.00	16,284.00	26,314.00	3,686.00	
				0004			2	2	2			Impresión y encuademación					30,000.00	0.00	30,000.00	26,314.00	0.00	0.00	16,284.00	26,314.00	3,686.00	
				0004	0000			2	2	2	01	Impresión y encuademación	4.5.08	30	9996	102	30,000.00	0.00	30,000.00	26,314.00	0.00	0.00	16,284.00	26,314.00	3,686.00	
				0004			2	3				MATERIALES Y SUMINISTROS					650,000.00	(210,954.00)	439,046.00	124,679.00	0.00	0.00	0.00	124,679.00	314,367.00	
1.3 (E)				0004			2	3	1			ALIMENTOS Y PRODUCTOS AGROFORESTALES					400,000.00	(161,147.00)	238,853.00	79,249.00	0.00	0.00	0.00	79,249.00	159,604.00	
				0004			2	3	1	1		Alimentos y bebidas para personas					400,000.00	(161,147.00)	238,853.00	79,249.00	0.00	0.00	0.00	79,249.00	159,604.00	
				0004	0000			2	3	1	01	Alimentos y bebidas para personas	4.5.08	30	9996	102	400,000.00	(161,147.00)	238,853.00	79,249.00	0.00	0.00	0.00	79,249.00	159,604.00	
				0004			2	3	3			PRODUCTOS DE PAPEL, CARTÓN E IMPRESOS					50,000.00	0.00	50,000.00	45,430.00	0.00	0.00	0.00	45,430.00	4,570.00	
1.3 (E)				0004			2	3	3			Productos de artes gráficas					50,000.00	0.00	50,000.00	45,430.00	0.00	0.00	0.00	45,430.00	4,570.00	
				0004	0000			2	3	3	01	Productos de artes gráficas	4.5.08	30	9996	102	50,000.00	0.00	50,000.00	45,430.00	0.00	0.00	0.00	45,430.00	4,570.00	
				0004			2	3	9			PRODUCTOS Y ÚTILES VARIOS					200,000.00	(49,807.00)	150,193.00	0.00	0.00	0.00	0.00	0.00	150,193.00	
				0004			2	3	9	9		Productos y útiles varios no identificados precedentemente (n.i.p.)					200,000.00	(49,807.00)	150,193.00	0.00	0.00	0.00	0.00	0.00	150,193.00	
1.3 (E)			0004	0000			2	3	9	9	01	Productos y Útiles Varios n.i.p	4.5.08	30	9996	102	200,000.00	(49,807.00)	150,193.00	0.00	0.00	0.00	0.00	0.00	150,193.00	

Preparado por

Revisado por

Aprobado por

MINISTERIO DE HACIENDA
DIRECCION GENERAL DE PRESUPUESTO

EJECUCION DE LOS GASTOS Y APLICACIONES FINANCIERAS POR DESTINO DE FONDOS Y ESTRUCTURA PROGRAMATICA
CORRESPONDIENTE AL MES JUNIO DEL AÑO 2018

CODIGO DEL CAPITULO : **7001**

DENOMINACION : **Ayuntamiento del Distrito Nacional**

DESTINO DE FONDO: **Todos (P, S, I, E)**

Destino de Fondo	Estructura				Institución Recapt.	Código SNIP	Clasificador de Gasto					Denominación del Gasto	Función	Fuente de Financiamiento	Fuente Especifica	Organismo Financiador	Presupuesto			Ejecución del Gasto					
	Partida no Asignables a Programas	Programa	Proyecto	Actividad /Obra			Tipo	Objeto	Cuenta	Sub-Cuenta	Auxiliar						Presupuesto Original Año Actual	Modificaciones	Vigente	Acumulado Anterior	Compromiso	Devengado	Pagado	Devengado a la Fecha	Balance Disponible
1	2	3	4	5	6	7	8	9	10	11	12	13	14	15	16	17	18	19	20 = 18 + 0 - 18	21	22	23	24	25 = 21 + 23	26 = 20 - 25
		15	00														24,477,976.00	2,241,089.00	26,719,045.00	23,783,522.00	0.00	1,776,525.00	2,082,916.00	25,860,047.00	1,159,998.00
		15	00	0001													24,477,976.00	2,241,089.00	26,719,045.00	23,783,522.00	0.00	1,776,525.00	2,082,916.00	25,860,047.00	1,159,998.00
		15	00	0001			2										14,782,976.00	(819,804.00)	14,163,072.00	11,380,277.00	0.00	277,187.00	797,224.00	11,637,484.00	2,525,608.00
		15	00	0001			2	2									14,782,976.00	(819,804.00)	14,163,072.00	11,380,277.00	0.00	277,187.00	797,224.00	11,637,484.00	2,525,608.00
		15	00	0001			2	2	2								11,740,100.00	(733,380.00)	11,006,740.00	9,333,484.00	0.00	271,400.00	794,187.00	9,804,884.00	1,401,858.00
		15	00	0001			2	2	2	2							4,455,000.00	(2,602,121.00)	1,852,879.00	1,573,792.00	0.00	0.00	284,144.00	1,573,792.00	279,087.00
		15	00	0001			2	2	2	1							55,000.00	0.00	55,000.00	0.00	0.00	0.00	0.00	55,000.00	
1.3 (E)		15	00	0001	0000		2	2	2	1	01	Publicidad y propaganda	4.3.03	70	0713	343	55,000.00	0.00	55,000.00	0.00	0.00	0.00	0.00	0.00	55,000.00
		15	00	0001			2	2	2	2		Impresión y encuadernación					4,400,000.00	(2,602,121.00)	1,797,879.00	1,573,792.00	0.00	0.00	284,144.00	1,573,792.00	224,087.00
1.3 (E)		15	00	0001	0000		2	2	2	2	01	Impresión y encuadernación	4.3.03	30	9996	102	4,305,600.00	(2,602,121.00)	1,703,479.00	1,573,792.00	0.00	0.00	284,144.00	1,573,792.00	129,687.00
1.3 (E)		15	00	0001	0000		2	2	2	2	01	Impresión y encuadernación	4.3.03	70	0713	343	94,400.00	0.00	94,400.00	0.00	0.00	0.00	0.00	0.00	94,400.00
		15	00	0001			2	2	4			TRANSPORTE Y ALMACENAJE					50,000.00	0.00	50,000.00	0.00	0.00	0.00	0.00	0.00	50,000.00
		15	00	0001			2	2	4	2		Fletes					50,000.00	0.00	50,000.00	0.00	0.00	0.00	0.00	0.00	50,000.00
1.3 (E)		15	00	0001	0000		2	2	4	2	01	Fletes	4.3.03	70	0713	343	50,000.00	0.00	50,000.00	0.00	0.00	0.00	0.00	0.00	50,000.00
		15	00	0001			2	2	5			ALQUILERES Y RENTAS					6,206,000.00	889,891.00	7,175,891.00	6,597,791.00	0.00	243,080.00	510,043.00	6,840,871.00	334,820.00
		15	00	0001			2	2	5	3		Alquileres de maquinarias y equipos					156,000.00	0.00	156,000.00	0.00	0.00	0.00	0.00	0.00	156,000.00
1.3 (E)		15	00	0001	0000		2	2	5	3	03	Alquiler de equipo de comunicación	4.3.03	70	0713	343	156,000.00	0.00	156,000.00	0.00	0.00	0.00	0.00	0.00	156,000.00
		15	00	0001			2	2	5	4		Alquileres de equipos de transporte, tracción y elevación					750,000.00	80,090.00	830,090.00	830,090.00	0.00	0.00	0.00	830,090.00	0.00
1.3 (E)		15	00	0001	0000		2	2	5	4	01	Alquileres de equipos de transporte, tracción y elevación	4.3.03	30	9996	102	750,000.00	80,090.00	830,090.00	830,090.00	0.00	0.00	0.00	830,090.00	0.00
		15	00	0001			2	2	5	8		Otros alquileres					5,300,000.00	889,801.00	6,189,801.00	5,767,791.00	0.00	243,080.00	510,043.00	6,010,781.00	178,820.00
1.3 (E)		15	00	0001	0000		2	2	5	8	01	Otros alquileres	4.3.03	40	9992	120	0.00	0.00	0.00	0.00	0.00	0.00	0.00	0.00	0.00
1.3 (E)		15	00	0001	0000		2	2	5	8	01	Otros alquileres	4.3.03	30	9996	102	5,250,000.00	889,801.00	6,139,801.00	5,752,668.00	0.00	232,460.00	510,043.00	5,985,328.00	154,273.00
1.3 (E)		15	00	0001	0000		2	2	5	8	01	Otros alquileres	4.3.03	70	0713	343	50,000.00	0.00	50,000.00	14,833.00	0.00	10,620.00	0.00	25,453.00	24,547.00
		15	00	0001			2	2	6			SEGUROS					100,000.00	64,140.00	164,140.00	164,140.00	0.00	0.00	0.00	164,140.00	0.00
		15	00	0001			2	2	6	3		Seguros de personas					100,000.00	64,140.00	164,140.00	164,140.00	0.00	0.00	0.00	164,140.00	0.00
1.3 (E)		15	00	0001	0000		2	2	6	3	01	Seguros de personas	4.3.03	30	9996	102	100,000.00	64,140.00	164,140.00	164,140.00	0.00	0.00	0.00	164,140.00	0.00

Preparado por

Revisado por

Aprobado por

MINISTERIO DE HACIENDA
DIRECCION GENERAL DE PRESUPUESTO

EJECUCION DE LOS GASTOS Y APLICACIONES FINANCIERAS POR DESTINO DE FONDOS Y ESTRUCTURA PROGRAMATICA
CORRESPONDIENTE AL MES JUNIO DEL AÑO 2018

CODIGO DEL CAPITULO : 7001

DENOMINACION : Ayuntamiento del Distrito Nacional

DESTINO DE FONDO: Todos (P, S, I, E)

Destino de Fondo	Estructura				Institución Recept.	Código SNIP	Clasificador de Gasto					Denominación del Gasto	Función	Fuente de Financiamiento	Fuente Especifica	Organismo Financiador	Presupuesto			Ejecución del Gasto						
	Perdida no Asignables a Programas	Programa	Proyecto	Actividad /Obra			Tipo	Objeto	Cuentas	Sub-Cuentas	Auxiliar						Presupuesto Original Año Actual	Modificaciones	Vigente	Acumulado Anterior	Compromiso	Devengado	Pagado	Devengado a la Fecha	Balance Disponible	
1	2	3	4	5	6	7	8	9	10	11	12	13	14	15	16	17	18	19	20 = 18 + 0 - 19	21	22	23	24	25 = 21 + 23	26 = 20 - 25	
		15	00	0001			2	2	7			SERVICIOS DE CONSERVACIÓN, REPARACIONES MENORES E INSTALACIONES TEMPORALES					230,000.00	(90,898.00)	139,102.00	59,102.00	0.00	0.00	0.00	59,102.00	80,000.00	
1.3 (E)		15	00	0001			2	2	7	1		Contratación de obras menores					230,000.00	(90,898.00)	139,102.00	59,102.00	0.00	0.00	0.00	59,102.00	80,000.00	
		15	00	0001	0000		2	2	7	1	02	Servicios especiales de mantenimiento y reparación	4.3.03	30	9996	102	150,000.00	(90,898.00)	59,102.00	59,102.00	0.00	0.00	0.00	59,102.00	0.00	
1.3 (E)		15	00	0001	0000		2	2	7	1	02	Servicios especiales de mantenimiento y reparación	4.3.03	70	0713	343	80,000.00	0.00	80,000.00	0.00	0.00	0.00	0.00	0.00	80,000.00	
		15	00	0001			2	2	8			OTROS SERVICIOS NO INCLUIDOS EN CONCEPTOS ANTERIORES					699,100.00	925,828.00	1,624,928.00	938,859.00	0.00	28,320.00	0.00	968,979.00	657,949.00	
		15	00	0001			2	2	8	5		Fumigación, lavandería, limpieza e higiene					49,100.00	0.00	49,100.00	0.00	0.00	0.00	0.00	0.00	49,100.00	
1.3 (E)		15	00	0001	0000		2	2	8	5	01	Fumigación	4.3.03	70	0713	343	49,100.00	0.00	49,100.00	0.00	0.00	0.00	0.00	0.00	49,100.00	
		15	00	0001			2	2	8	6		Organización de eventos y festividades					530,000.00	(15,018.00)	514,982.00	79,259.00	0.00	28,320.00	0.00	107,579.00	407,403.00	
1.3 (E)		15	00	0001	0000		2	2	8	6	01	Eventos generales	4.3.03	30	9996	102	300,000.00	0.00	300,000.00	38,195.00	0.00	28,320.00	0.00	66,515.00	233,485.00	
1.3 (E)		15	00	0001	0000		2	2	8	6	01	Eventos generales	4.3.03	70	0713	343	110,000.00	(15,018.00)	94,982.00	41,064.00	0.00	0.00	0.00	41,064.00	53,918.00	
1.3 (E)		15	00	0001	0000		2	2	8	6	04	Actuaciones artísticas	4.3.03	70	0713	343	120,000.00	0.00	120,000.00	0.00	0.00	0.00	0.00	0.00	120,000.00	
		15	00	0001			2	2	8	7		Servicios Técnicos y Profesionales					120,000.00	940,846.00	1,060,846.00	859,400.00	0.00	0.00	0.00	859,400.00	201,446.00	
1.3 (E)		15	00	0001	0000		2	2	8	7	06	Otros servicios técnicos profesionales	4.3.03	30	9996	102	0.00	940,846.00	940,846.00	859,400.00	0.00	0.00	0.00	859,400.00	81,446.00	
1.3 (E)		15	00	0001	0000		2	2	8	7	04	Servicios de capacitación	4.3.03	70	0713	343	120,000.00	0.00	120,000.00	0.00	0.00	0.00	0.00	0.00	120,000.00	
		15	00	0001			2	3				MATERIALES Y SUMINISTROS					2,975,676.00	113,456.00	3,089,332.00	2,026,793.00	0.00	5,767.00	3,037.00	2,032,580.00	1,056,752.00	
		15	00	0001			2	3	1			ALIMENTOS Y PRODUCTOS AGROFORESTALES					460,000.00	541,637.00	1,001,637.00	903,273.00	0.00	(48,691.00)	2,957.00	854,582.00	147,055.00	
		15	00	0001			2	3	1	1		Alimentos y bebidas para personas					460,000.00	541,637.00	1,001,637.00	903,273.00	0.00	(48,691.00)	2,957.00	854,582.00	147,055.00	
1.3 (E)		15	00	0001	0000		2	3	1	1	01	Alimentos y bebidas para personas	4.3.03	30	9996	102	347,500.00	541,637.00	889,137.00	889,137.00	0.00	(48,691.00)	2,957.00	840,446.00	48,691.00	
1.3 (E)		15	00	0001	0000		2	3	1	1	01	Alimentos y bebidas para personas	4.3.03	70	0713	343	112,500.00	0.00	112,500.00	14,136.00	0.00	0.00	0.00	14,136.00	98,364.00	
		15	00	0001			2	3	2			TEXTILES Y VESTUARIOS					60,000.00	0.00	60,000.00	8,921.00	0.00	0.00	0.00	8,921.00	51,079.00	
		15	00	0001			2	3	2	3		Prendas de vestir					60,000.00	0.00	60,000.00	8,921.00	0.00	0.00	0.00	8,921.00	51,079.00	
1.3 (E)		15	00	0001	0000		2	3	2	3	01	Prendas de vestir	4.3.03	70	0713	343	60,000.00	0.00	60,000.00	8,921.00	0.00	0.00	0.00	8,921.00	51,079.00	
		15	00	0001			2	3	3			PRODUCTOS DE PAPEL, CARTÓN E IMPRESOS					250,000.00	(124,505.00)	125,495.00	19,470.00	0.00	54,398.00	0.00	73,888.00	51,627.00	

Preparado por

Revisado por

Aprobado por

MINISTERIO DE HACIENDA
DIRECCION GENERAL DE PRESUPUESTO

EJECUCION DE LOS GASTOS Y APLICACIONES FINANCIERAS POR DESTINO DE FONDOS Y ESTRUCTURA PROGRAMATICA
CORRESPONDIENTE AL MES JUNIO DEL AÑO 2018

CODIGO DEL CAPITULO : **7001**

DENOMINACION : **Ayuntamiento del Distrito Nacional**

DESTINO DE FONDO: **Todos (P, S, I, E)**

Destino de Fondo	Estructura				Institución Recapt.	Código SNIP	Clasificador de Gasto					Denominación del Gasto	Función	Fuente de Financiamiento	Fuente Específica	Organismo Financiador	Presupuesto			Ejecución del Gasto						
	Pérdida no Asignables a Programas	Programa	Proyecto	Actividad / Obra			Tipo	Objeto	Cuenta	Sub-Cuenta	Auxiliar						Presupuesto Original Año Actual	Modificaciones	Vigente	Acumulado Anterior	Compromiso	Devengado	Pagado	Devengado a la Fecha	Balance Disponible	
1	2	3	4	5	6	7	8	9	10	11	12	13	14	15	16	17	18	19	20 = 18 + 0 - 19	21	22	23	24	25 = 21 + 23	26 = 20 - 25	
1.3 (E)		15 00	0001				2 3	3 2				Productos de papel y cartón					0.00	19,470.00	19,470.00	19,470.00	0.00	0.00	0.00	19,470.00	0.00	
		15 00	0001	0000			2 3	3 2	01			Productos de papel y cartón	4.3.03	30	9996	102	0.00	19,470.00	19,470.00	19,470.00	0.00	0.00	0.00	19,470.00	0.00	
		15 00	0001				2 3	3 3				Productos de artes gráficas					50,000.00	15,018.00	65,018.00	0.00	0.00	54,398.00	0.00	54,398.00	10,620.00	
1.3 (E)		15 00	0001	0000			2 3	3 3	01			Productos de artes gráficas	4.3.03	70	0713	343	50,000.00	15,018.00	65,018.00	0.00	0.00	54,398.00	0.00	54,398.00	10,620.00	
		15 00	0001				2 3	3 4				Libros, revistas y periódicos					200,000.00	(158,993.00)	41,007.00	0.00	0.00	0.00	0.00	41,007.00	0.00	
1.3 (E)		15 00	0001	0000			2 3	3 4	01			Libros, revistas y periódicos	4.3.03	30	9996	102	200,000.00	(158,993.00)	41,007.00	0.00	0.00	0.00	0.00	41,007.00	0.00	
		15 00	0001				2 3	5				PRODUCTOS DE CUERO, CAUCHO Y PLÁSTICO					133,876.00	(8,169.00)	125,707.00	33,983.00	0.00	0.00	0.00	33,983.00	91,724.00	
		15 00	0001				2 3	5 5				Artículos de plástico					133,876.00	(8,169.00)	125,707.00	33,983.00	0.00	0.00	0.00	33,983.00	91,724.00	
1.3 (E)		15 00	0001	0000			2 3	5 5	01			Artículos de plástico	4.3.03	30	9996	102	90,000.00	(8,169.00)	81,831.00	33,983.00	0.00	0.00	0.00	33,983.00	47,848.00	
1.3 (E)		15 00	0001	0000			2 3	5 5	01			Artículos de plástico	4.3.03	70	0713	343	43,876.00	0.00	43,876.00	0.00	0.00	0.00	0.00	0.00	43,876.00	0.00
		15 00	0001				2 3	6				PRODUCTOS DE MINERALES, METÁLICOS Y NO METÁLICOS					500,000.00	(40,854.00)	459,146.00	400,238.00	0.00	0.00	0.00	400,238.00	58,908.00	
		15 00	0001				2 3	6 1				Productos de cemento, cal, asbesto, yeso y arcilla					400,000.00	0.00	400,000.00	341,092.00	0.00	0.00	0.00	341,092.00	58,908.00	
1.3 (E)		15 00	0001	0000			2 3	6 1	01			Productos de cemento	4.3.03	30	9996	102	400,000.00	0.00	400,000.00	341,092.00	0.00	0.00	0.00	341,092.00	58,908.00	
		15 00	0001				2 3	6 3				Productos metálicos y sus derivados					100,000.00	(40,854.00)	59,146.00	59,146.00	0.00	0.00	0.00	59,146.00	0.00	
1.3 (E)		15 00	0001	0000			2 3	6 3	03			Estructuras metálicas acabadas	4.3.03	30	9996	102	100,000.00	(40,854.00)	59,146.00	59,146.00	0.00	0.00	0.00	59,146.00	0.00	
		15 00	0001				2 3	7				COMBUSTIBLES, LUBRICANTES, PRODUCTOS QUÍMICOS Y CONEXOS					50,000.00	0.00	50,000.00	0.00	0.00	0.00	0.00	0.00	50,000.00	
		15 00	0001				2 3	7 1				Combustibles y lubricantes					50,000.00	0.00	50,000.00	0.00	0.00	0.00	0.00	0.00	50,000.00	
1.3 (E)		15 00	0001	0000			2 3	7 1	01			Gasolina	4.3.03	70	0713	343	50,000.00	0.00	50,000.00	0.00	0.00	0.00	0.00	0.00	50,000.00	
		15 00	0001				2 3	9				PRODUCTOS Y ÚTILES VARIOS					1,522,000.00	(254,653.00)	1,267,347.00	660,908.00	0.00	60.00	60.00	660,968.00	606,359.00	
		15 00	0001				2 3	9 1				Material para limpieza					27,000.00	0.00	27,000.00	0.00	0.00	0.00	0.00	0.00	27,000.00	
1.3 (E)		15 00	0001	0000			2 3	9 1	01			Material para limpieza	4.3.03	70	0713	343	27,000.00	0.00	27,000.00	0.00	0.00	0.00	0.00	0.00	27,000.00	
		15 00	0001				2 3	9 2				Útiles de escritorio, oficina, informática y de enseñanza					45,000.00	0.00	45,000.00	0.00	0.00	0.00	0.00	0.00	45,000.00	
1.3 (E)		15 00	0001	0000			2 3	9 2	01			Útiles de escritorio, oficina informática y de enseñanza	4.3.03	70	0713	343	45,000.00	0.00	45,000.00	0.00	0.00	0.00	0.00	0.00	45,000.00	
		15 00	0001				2 3	9 6				Productos eléctricos y afines					1,200,000.00	(698,560.00)	501,440.00	1,999.00	0.00	60.00	60.00	2,079.00	499,381.00	

Preparado por

Revisado por

Aprobado por

MINISTERIO DE HACIENDA
DIRECCION GENERAL DE PRESUPUESTO

EJECUCION DE LOS GASTOS Y APLICACIONES FINANCIERAS POR DESTINO DE FONDOS Y ESTRUCTURA PROGRAMATICA
CORRESPONDIENTE AL MES JUNIO DEL AÑO 2018

CODIGO DEL CAPITULO : **7001**

DENOMINACION : **Ayuntamiento del Distrito Nacional**

DESTINO DE FONDO: **Todos (P, S, I, E)**

Destino de Fondo	Estructura				Institución Recept.	Código SNIP	Clasificador de Gasto						Presupuesto			Ejecución del Gasto									
	Partida no Asignables a Programas	Programa	Proyecto	Actividad/Obra			Tipo	Objeto	Cuenta	Sub-Cuenta	Auxiliar	Denominación del Gasto	Función	Fuente de Financiamiento	Fuente Especifica	Organismo Financiador	Presupuesto Original Año Actual	Modificaciones	Vigente	Acumulado Anterior	Compromiso	Devengado	Pagado	Devengado a la Fecha	Balanco Disponible
1	2	3	4	5	6	7	8	9	10	11	12	13	14	15	16	17	18	19	20 = 18 + o - 18	21	22	23	24	25 = 21 + 23	26 = 20 - 25
1.3 (E)	15	00	0001	0000			2	3	9	6	01	Productos eléctricos y afines	4.3.03	30	9996	102	1,200,000.00	(898,560.00)	501,440.00	1,999.00	0.00	80.00	80.00	2,079.00	499,361.00
	15	00	0001				2	3	9	9		Productos y útiles varios no identificados precedentemente (n.l.p.)					250,000.00	443,907.00	693,907.00	658,909.00	0.00	0.00	0.00	658,909.00	34,998.00
1.3 (E)	15	00	0001	0000			2	3	9	9	01	Productos y Útiles Varios n.l.p	4.3.03	40	9992	120	0.00	0.00	0.00	0.00	0.00	0.00	0.00	0.00	0.00
1.3 (E)	15	00	0001	0000			2	3	9	9	01	Productos y Útiles Varios n.l.p	4.3.03	30	9996	102	250,000.00	443,907.00	693,907.00	658,909.00	0.00	0.00	0.00	658,909.00	34,998.00
	15	00	0001				2	4				TRANSFERENCIAS CORRIENTES					67,000.00	0.00	67,000.00	0.00	0.00	0.00	0.00	67,000.00	
	15	00	0001				2	4	1			TRANSFERENCIAS CORRIENTES AL SECTOR PRIVADO					67,000.00	0.00	67,000.00	0.00	0.00	0.00	0.00	67,000.00	
	15	00	0001				2	4	1	3		Premios literarios, deportivos y culturales					67,000.00	0.00	67,000.00	0.00	0.00	0.00	0.00	67,000.00	
1.3 (E)	15	00	0001	0000			2	4	1	3	01	Premios literarios, deportivos y culturales	4.3.03	70	0713	343	67,000.00	0.00	67,000.00	0.00	0.00	0.00	0.00	0.00	67,000.00
	15	00	0002				2	4				GASTOS					9,695,000.00	2,880,973.00	12,555,973.00	12,423,245.00	0.00	1,499,338.00	1,285,692.00	13,922,583.00	(1,368,610.00)
	15	00	0002				2	2				CONTRATACIÓN DE SERVICIOS					9,695,000.00	2,880,973.00	12,555,973.00	12,423,245.00	0.00	1,499,338.00	1,285,692.00	13,922,583.00	(1,368,610.00)
	15	00	0002				2	2				PUBLICIDAD, IMPRESIÓN Y ENCUADERNACIÓN					2,150,000.00	2,678,300.00	4,828,300.00	4,975,209.00	0.00	53,100.00	889,975.00	5,028,309.00	(200,009.00)
	15	00	0002				2	2	2			Impresión y encuademación					450,000.00	(84,979.00)	385,021.00	385,020.00	0.00	0.00	0.00	385,020.00	1.00
1.3 (E)	15	00	0002	0000			2	2	2	01		Impresión y encuademación	4.3.02	30	9996	102	450,000.00	(84,979.00)	385,021.00	385,020.00	0.00	0.00	0.00	385,020.00	1.00
	15	00	0002				2	2	5			ALQUILERES Y RENTAS					100,000.00	440,014.00	540,014.00	540,014.00	0.00	0.00	77,331.00	540,014.00	0.00
	15	00	0002				2	2	5	3		Alquileres de maquinarias y equipos					100,000.00	208,258.00	308,258.00	308,258.00	0.00	0.00	77,331.00	308,258.00	0.00
1.3 (E)	15	00	0002	0000			2	2	5	3	05	Alquiler de equipos sanitarios y de laboratorios	4.3.02	30	9998	102	0.00	213,816.00	213,816.00	213,816.00	0.00	0.00	0.00	213,816.00	0.00
1.3 (E)	15	00	0002	0000			2	2	5	3	05	Alquiler de equipos sanitarios y de laboratorios	4.3.02	30	9996	102	100,000.00	(7,560.00)	92,440.00	92,440.00	0.00	0.00	77,331.00	92,440.00	0.00
	15	00	0002				2	2	5	8		Otros alquileres					0.00	233,758.00	233,758.00	233,758.00	0.00	0.00	0.00	233,758.00	0.00
1.3 (E)	15	00	0002	0000			2	2	5	8	01	Otros alquileres	4.3.02	40	9992	120	0.00	233,758.00	233,758.00	233,758.00	0.00	0.00	0.00	233,758.00	0.00
	15	00	0002				2	2	8			OTROS SERVICIOS NO INCLUIDOS EN CONCEPTOS ANTERIORES					1,600,000.00	2,303,265.00	3,903,265.00	4,050,175.00	0.00	53,100.00	792,844.00	4,103,275.00	(200,010.00)
	15	00	0002				2	2	8	5		Fumigación, lavandería, limpieza e higiene					0.00	396,480.00	396,480.00	396,480.00	0.00	0.00	0.00	396,480.00	0.00
1.3 (E)	15	00	0002	0000			2	2	8	5	01	Fumigación	4.3.02	30	9998	102	0.00	396,480.00	396,480.00	396,480.00	0.00	0.00	0.00	396,480.00	0.00
	15	00	0002				2	2	8	6		Organización de eventos y festividades					1,600,000.00	1,600,575.00	3,200,575.00	3,200,575.00	0.00	0.00	739,544.00	3,200,575.00	0.00
1.3 (E)	15	00	0002	0000			2	2	8	6	01	Eventos generales	4.3.02	40	9992	120	0.00	180,404.00	180,404.00	180,404.00	0.00	0.00	58,864.00	180,404.00	0.00

Preparado por

Revisado por

Aprobado por

MINISTERIO DE HACIENDA
DIRECCION GENERAL DE PRESUPUESTO

EJECUCION DE LOS GASTOS Y APLICACIONES FINANCIERAS POR DESTINO DE FONDOS Y ESTRUCTURA PROGRAMATICA
CORRESPONDIENTE AL MES JUNIO DEL AÑO 2018

CODIGO DEL CAPITULO : **7001**

DENOMINACION : **Ayuntamiento del Distrito Nacional**

DESTINO DE FONDO: **Todos (P, S, I, E)**

Destino de Fondo	Estructura				Institución Recept.	Código SNIP	Clasificador de Gasto				Denominación del Gasto	Función	Fuente de Financiamiento	Fuente Especifica	Organismo Financador	Presupuesto			Ejecución del Gasto							
	Partida no Asignada a Programas	Programa	Proyecto	Actividad / Obra			Tipo	Objeto	Cuenta	Sub-Cuenta						Auxiliar	Presupuesto Original Año Actual	Modificaciones	Vigente	Acumulado Anterior	Compromiso	Devengado	Pagado	Devengado a la Fecha	Balance Disponible	
1	2	3	4	5	6	7	8	9	10	11	12	13	14	15	16	17	18	19	20 = 18 + o - 19	21	22	23	24	25 = 21 + 23	26 = 20 - 25	
1.3 (E)		15	00	0002	0000		2	2	8	6	01	Eventos generales	4.3.02	30	9996	102	1,600,000.00	1,420,171.00	3,020,171.00	3,020,171.00	0.00	0.00	680,680.00	3,020,171.00	0.00	
		15	00	0002	0000		2	2	8	7		Servicios Técnicos y Profesionales					0.00	308,210.00	308,210.00	453,120.00	0.00	53,100.00	508,220.00		(200,010.00)	
1.3 (E)		15	00	0002	0000		2	2	8	7	06	Otros servicios técnicos profesionales	4.3.02	30	9996	102	0.00	200,010.00	200,010.00	400,020.00	0.00	0.00	0.00	400,020.00		(200,010.00)
1.3 (E)		15	00	0002	0000		2	2	8	7	06	Otros servicios técnicos profesionales	4.3.02	30	9998	102	0.00	106,200.00	106,200.00	53,100.00	0.00	53,100.00	53,100.00	106,200.00		0.00
		15	00	0002			2	3				MATERIALES Y SUMINISTROS					2,745,000.00	(388,299.00)	2,356,701.00	2,079,478.00	0.00	248,238.00	415,717.00	2,325,716.00		30,985.00
		15	00	0002			2	3	1			ALIMENTOS Y PRODUCTOS AGROFORESTALES					1,300,000.00	63,708.00	1,363,708.00	1,348,487.00	0.00	15,219.00	184,698.00	1,363,706.00		0.00
		15	00	0002			2	3	1	1		Alimentos y bebidas para personas					1,150,000.00	213,706.00	1,363,706.00	1,348,487.00	0.00	15,219.00	184,698.00	1,363,706.00		0.00
1.3 (E)		15	00	0002	0000		2	3	1	1	01	Alimentos y bebidas para personas	4.3.02	40	9992	120	0.00	287,035.00	287,035.00	287,035.00	0.00	0.00	0.00	287,035.00		0.00
1.3 (E)		15	00	0002	0000		2	3	1	1	01	Alimentos y bebidas para personas	4.3.02	30	9996	102	1,150,000.00	(73,329.00)	1,076,671.00	1,061,452.00	0.00	15,219.00	184,698.00	1,076,671.00		0.00
		15	00	0002			2	3	1	3		Productos agroforestales y pecuarios					150,000.00	(150,000.00)	0.00	0.00	0.00	0.00	0.00	0.00		0.00
1.3 (E)		15	00	0002	0000		2	3	1	3	03	Productos forestales	4.3.02	30	9996	102	150,000.00	(150,000.00)	0.00	0.00	0.00	0.00	0.00	0.00		0.00
		15	00	0002			2	3	2			TEXTILES Y VESTUARIOS					420,000.00	34,448.00	454,448.00	454,448.00	0.00	0.00	0.00	454,448.00		0.00
		15	00	0002			2	3	2	2		Acabados textiles					50,000.00	(50,000.00)	0.00	0.00	0.00	0.00	0.00	0.00		0.00
1.3 (E)		15	00	0002	0000		2	3	2	2	01	Acabados textiles	4.3.02	30	9996	102	50,000.00	(50,000.00)	0.00	0.00	0.00	0.00	0.00	0.00		0.00
		15	00	0002			2	3	2	3		Prendas de vestir					370,000.00	84,448.00	454,448.00	454,448.00	0.00	0.00	0.00	454,448.00		0.00
1.3 (E)		15	00	0002	0000		2	3	2	3	01	Prendas de vestir	4.3.02	30	9996	102	370,000.00	84,448.00	454,448.00	454,448.00	0.00	0.00	0.00	454,448.00		0.00
		15	00	0002			2	3	6			PRODUCTOS DE CUERO, CAUCHO Y PLÁSTICO					250,000.00	(138,152.00)	111,848.00	111,848.00	0.00	0.00	0.00	111,848.00		0.00
		15	00	0002			2	3	5	5		Artículos de plástico					250,000.00	(138,152.00)	111,848.00	111,848.00	0.00	0.00	0.00	111,848.00		0.00
1.3 (E)		15	00	0002	0000		2	3	5	5	01	Artículos de plástico	4.3.02	30	9996	102	250,000.00	(138,152.00)	111,848.00	111,848.00	0.00	0.00	0.00	111,848.00		0.00
		15	00	0002			2	3	6			PRODUCTOS DE MINERALES, METÁLICOS Y NO METÁLICOS					775,000.00	(765,993.00)	9,007.00	9,007.00	0.00	0.00	0.00	9,007.00		0.00
		15	00	0002			2	3	6	3		Productos metálicos y sus derivados					775,000.00	(765,993.00)	9,007.00	9,007.00	0.00	0.00	0.00	9,007.00		0.00
1.3 (E)		15	00	0002	0000		2	3	6	3	03	Estructuras metálicas acabadas	4.3.02	30	9998	102	750,000.00	(741,243.00)	8,757.00	8,757.00	0.00	0.00	0.00	8,757.00		0.00
1.3 (E)		15	00	0002	0000		2	3	6	3	06	Accesorios de metal	4.3.02	30	9996	102	25,000.00	(24,750.00)	250.00	250.00	0.00	0.00	0.00	250.00		0.00
		15	00	0002			2	3	9			PRODUCTOS Y ÚTILES VARIOS					0.00	417,692.00	417,692.00	155,688.00	0.00	231,019.00	231,019.00	386,707.00		30,985.00
		15	00	0002			2	3	9	9		Productos y útiles varios no identificados precedentemente (n.i.p.)					0.00	417,692.00	417,692.00	155,688.00	0.00	231,019.00	231,019.00	386,707.00		30,985.00

Preparado por

Revisado por

Aprobado por

MINISTERIO DE HACIENDA
DIRECCION GENERAL DE PRESUPUESTO

EJECUCION DE LOS GASTOS Y APLICACIONES FINANCIERAS POR DESTINO DE FONDOS Y ESTRUCTURA PROGRAMATICA
CORRESPONDIENTE AL MES JUNIO DEL AÑO 2018

CODIGO DEL CAPITULO : **7001**

DENOMINACION : **Ayuntamiento del Distrito Nacional**

DESTINO DE FONDO: **Todos (P, S, I, E)**

Destino de Fondo	Estructura				Institución Recept.	Código SNIP	Clasificador de Gasto					Denominación del Gasto	Función	Fuente de Financiamiento	Fuente Específica	Organismo Financiador	Presupuesto			Ejecución del Gasto					
	Partidas no Asignables a Programas	Programa	Proyecto	Actividad / Obra			Tipo	Objeto	Cuenta	Sub-Cuenta	Auxiliar						Presupuesto Original Año Actual	Modificaciones	Vigente	Acumulado Anterior	Compromiso	Devengado	Pagado	Devengado a la Fecha	Balance Disponible
1	2	3	4	5	6	7	8	9	10	11	12	13	14	15	16	17	18	19	20 = 18 + 0 - 19	21	22	23	24	25 = 21 + 23	26 = 20 - 25
1.3 (E)		15	00	0002	0000		2	3	9	9	01	Productos y Utiles Varios n.i.p	4.3.02	30	9996	102	0.00	77,820.00	77,820.00	0.00	0.00	46,835.00	46,835.00	46,835.00	30,985.00
1.3 (E)		15	00	0002	0000		2	3	9	9	01	Productos y Utiles Varios n.i.p	4.3.02	40	9992	120	0.00	339,872.00	339,872.00	155,668.00	0.00	184,184.00	184,184.00	339,872.00	0.00
		15	00	0002			2	4				TRANSFERENCIAS CORRIENTES					4,800,000.00	570,972.00	5,370,972.00	5,368,558.00	0.00	1,200,000.00	0.00	6,568,558.00	(1,197,586.00)
		15	00	0002			2	4	1			TRANSFERENCIAS CORRIENTES AL SECTOR PRIVADO					4,800,000.00	570,972.00	5,370,972.00	5,368,558.00	0.00	1,200,000.00	0.00	6,568,558.00	(1,197,586.00)
		15	00	0002			2	4	1	3		Premios literarios, deportivos y culturales					0.00	1,287,468.00	1,287,468.00	1,309,558.00	0.00	1,200,000.00	0.00	2,509,558.00	(1,222,090.00)
1.3 (E)		15	00	0002	0000		2	4	1	3	01	Premios literarios, deportivos y culturales	4.3.02	30	9996	102	0.00	87,468.00	87,468.00	109,558.00	0.00	0.00	0.00	109,558.00	(22,090.00)
1.3 (E)		15	00	0002	0000		2	4	1	3	01	Premios literarios, deportivos y culturales	4.3.02	40	9992	120	0.00	1,200,000.00	1,200,000.00	1,200,000.00	0.00	1,200,000.00	0.00	2,400,000.00	(1,200,000.00)
		15	00	0002			2	4	1	6		Transferencias corrientes a asociaciones sin fines de lucro y partidos políticos					4,800,000.00	(716,496.00)	4,083,504.00	4,059,000.00	0.00	0.00	0.00	4,059,000.00	24,504.00
1.3 (E)		15	00	0002	0000		2	4	1	6	01	Transferencias corrientes a asociaciones sin fines de lucro	4.3.02	30	9996	102	4,800,000.00	(716,496.00)	4,083,504.00	4,059,000.00	0.00	0.00	0.00	4,059,000.00	24,504.00
		16															54,292,206.00	0.00	54,292,206.00	8,654,977.00	0.00	3,040,493.00	1,492,322.00	11,695,470.00	42,596,736.00
		16	00														54,292,206.00	0.00	54,292,206.00	8,654,977.00	0.00	3,040,493.00	1,492,322.00	11,695,470.00	42,596,736.00
		16	00	0001													54,292,206.00	0.00	54,292,206.00	8,654,977.00	0.00	3,040,493.00	1,492,322.00	11,695,470.00	42,596,736.00
		16	00	0001			2					GASTOS					54,292,206.00	0.00	54,292,206.00	8,654,977.00	0.00	3,040,493.00	1,492,322.00	11,695,470.00	42,596,736.00
		16	00	0001			2	2				CONTRATACIÓN DE SERVICIOS					30,081,000.00	(17,141.00)	30,063,859.00	4,727,443.00	0.00	1,222,384.00	0.00	5,949,827.00	24,114,032.00
		16	00	0001			2	2	2			PUBLICIDAD, IMPRESIÓN Y ENCUADERNACIÓN					11,500,000.00	403,433.00	11,903,433.00	3,840,210.00	0.00	797,509.00	0.00	4,637,719.00	7,265,714.00
		16	00	0001			2	2	2	1		Publicidad y propaganda					10,000,000.00	(780,896.00)	9,219,104.00	1,953,390.00	0.00	0.00	0.00	1,953,390.00	7,265,714.00
1.3 (E)		16	00	0001	0000		2	2	2	1	01	Publicidad y propaganda	4.1.02	30	9996	102	10,000,000.00	(780,896.00)	9,219,104.00	1,953,390.00	0.00	0.00	0.00	1,953,390.00	7,265,714.00
		16	00	0001			2	2	2			Impresión y encuadernación					1,500,000.00	1,184,329.00	2,684,329.00	1,886,820.00	0.00	797,509.00	0.00	2,684,329.00	0.00
1.3 (E)		16	00	0001	0000		2	2	2	2	01	Impresión y encuadernación	4.1.02	30	9996	102	1,500,000.00	1,184,329.00	2,684,329.00	1,886,820.00	0.00	797,509.00	0.00	2,684,329.00	0.00
		16	00	0001			2	2	5			ALQUILERES Y RENTAS					849,000.00	107,287.00	956,287.00	349,941.00	0.00	401,346.00	0.00	751,287.00	205,000.00
		16	00	0001			2	2	5	1		Alquileres y rentas de edificios y locales					205,000.00	0.00	205,000.00	0.00	0.00	0.00	0.00	0.00	205,000.00
1.3 (E)		16	00	0001	0000		2	2	5	1	01	Alquileres y rentas de edificios y locales	4.1.02	30	9996	102	205,000.00	0.00	205,000.00	0.00	0.00	0.00	0.00	0.00	205,000.00
		16	00	0001			2	2	5	4		Alquileres de equipos de transporte, tracción y elevación					50,000.00	7,000.00	57,000.00	57,000.00	0.00	0.00	0.00	57,000.00	0.00
1.3 (E)		16	00	0001	0000		2	2	5	4	01	Alquileres de equipos de transporte, tracción y elevación	4.1.02	30	9996	102	50,000.00	7,000.00	57,000.00	57,000.00	0.00	0.00	0.00	57,000.00	0.00

Preparado por

Revisado por

Aprobado por

MINISTERIO DE HACIENDA
DIRECCION GENERAL DE PRESUPUESTO

EJECUCION DE LOS GASTOS Y APLICACIONES FINANCIERAS POR DESTINO DE FONDOS Y ESTRUCTURA PROGRAMATICA
CORRESPONDIENTE AL MES JUNIO DEL AÑO 2018

CODIGO DEL CAPITULO : 7001

DENOMINACION : Ayuntamiento del Distrito Nacional

DESTINO DE FONDO: Todos (P, S, I, E)

Destino de Fondo.	Estructura				Institución Recapt.	Código SNIP	Clasificador de Gasto					Denominación del Gasto	Función	Fuente de Financiamiento	Fuente Especifica	Organismo Financiador	Presupuesto			Ejecución del Gasto						
	Pérdida no Asignables a Programas	Programa	Proyecto	Actividad /Obra			Tipo	Objeto	Cuenta	Sub-Cuenta	Auxiliar						Presupuesto Original Año Actual	Modificaciones	Vigente	Acumulado Anterior	Compromiso	Devengado	Pagado	Devengado a la Fecha	Balance Disponible	
1	2	3	4	5	6	7	8	9	10	11	12	13	14	15	16	17	18	19	20 = 18 + 0 - 19	21	22	23	24	25 = 21 + 23	26 = 20 - 25	
1.3 (E)	16	00	0001	0000			2	2	5	8	01	Otros alquileres	4.1.02	30	9996	102	594,000.00	100,287.00	694,287.00	292,941.00	0.00	401,346.00	0.00	694,287.00	0.00	
	16	00	0001	0000			2	2	5	8	01	Otros alquileres	4.1.02	30	9996	102	594,000.00	100,287.00	694,287.00	292,941.00	0.00	401,346.00	0.00	694,287.00	0.00	
	16	00	0001	0000			2	2	6			SEGUROS	4.1.02	30	9996	102	10,000.00	0.00	10,000.00	0.00	0.00	0.00	0.00	0.00	10,000.00	0.00
	16	00	0001	0000			2	2	6	3		Seguros de personas	4.1.02	30	9996	102	10,000.00	0.00	10,000.00	0.00	0.00	0.00	0.00	0.00	10,000.00	0.00
1.3 (E)	16	00	0001	0000			2	2	6	3	01	Seguros de personas	4.1.02	30	9996	102	10,000.00	0.00	10,000.00	0.00	0.00	0.00	0.00	0.00	10,000.00	0.00
	16	00	0001	0000			2	2	8			OTROS SERVICIOS NO INCLUIDOS EN CONCEPTOS ANTERIORES	4.1.02	30	9996	102	17,722,000.00	(527,861.00)	17,194,139.00	537,292.00	0.00	23,529.00	0.00	580,821.00	16,633,318.00	
	16	00	0001	0000			2	2	8	6		Organización de eventos y festividades	4.1.02	30	9996	102	16,072,000.00	(527,861.00)	15,544,139.00	508,292.00	0.00	23,529.00	0.00	531,821.00	15,012,318.00	
1.3 (E)	16	00	0001	0000			2	2	8	6	01	Eventos generales	4.1.02	30	9996	102	16,072,000.00	(527,861.00)	15,544,139.00	508,292.00	0.00	23,529.00	0.00	531,821.00	15,012,318.00	
	16	00	0001	0000			2	2	8	7		Servicios Técnicos y Profesionales	4.1.02	30	9996	102	1,650,000.00	0.00	1,650,000.00	29,000.00	0.00	0.00	0.00	29,000.00	1,621,000.00	
1.3 (E)	16	00	0001	0000			2	2	8	7	04	Servicios de capacitación	4.1.02	30	9996	102	1,650,000.00	0.00	1,650,000.00	29,000.00	0.00	0.00	0.00	29,000.00	1,621,000.00	
	16	00	0001	0000			2	3				MATERIALES Y SUMINISTROS	4.1.02	30	9996	102	8,211,208.00	17,141.00	8,228,347.00	1,175,754.00	0.00	48,109.00	17,322.00	1,223,863.00	7,004,484.00	
	16	00	0001	0000			2	3	1			ALIMENTOS Y PRODUCTOS AGROFORESTALES	4.1.02	30	9996	102	1,756,400.00	0.00	1,756,400.00	730,801.00	0.00	27,672.00	17,322.00	758,273.00	998,127.00	
	16	00	0001	0000			2	3	1	1		Alimentos y bebidas para personas	4.1.02	30	9996	102	1,706,400.00	0.00	1,706,400.00	722,778.00	0.00	27,672.00	9,499.00	750,450.00	955,950.00	
1.3 (E)	16	00	0001	0000			2	3	1	1	01	Alimentos y bebidas para personas	4.1.02	30	9996	102	1,706,400.00	0.00	1,706,400.00	722,778.00	0.00	27,672.00	9,499.00	750,450.00	955,950.00	
	16	00	0001	0000			2	3	1	4		Madera, corcho y sus manufacturas	4.1.02	30	9996	102	50,000.00	0.00	50,000.00	7,823.00	0.00	0.00	7,823.00	7,823.00	42,177.00	
1.3 (E)	16	00	0001	0000			2	3	1	4	01	Madera, corcho y sus manufacturas	4.1.02	30	9996	102	50,000.00	0.00	50,000.00	7,823.00	0.00	0.00	7,823.00	7,823.00	42,177.00	
	16	00	0001	0000			2	3	2			TEXTILES Y VESTUARIOS	4.1.02	30	9996	102	487,000.00	0.00	487,000.00	51,407.00	0.00	0.00	0.00	51,407.00	415,593.00	
	16	00	0001	0000			2	3	2	3		Prendas de vestir	4.1.02	30	9996	102	487,000.00	0.00	487,000.00	51,407.00	0.00	0.00	0.00	51,407.00	415,593.00	
1.3 (E)	16	00	0001	0000			2	3	2	3	01	Prendas de vestir	4.1.02	30	9996	102	487,000.00	0.00	487,000.00	51,407.00	0.00	0.00	0.00	51,407.00	415,593.00	
	16	00	0001	0000			2	3	3			PRODUCTOS DE PAPEL, CARTÓN E IMPRESOS	4.1.02	30	9996	102	0.00	12,000.00	12,000.00	0.00	0.00	12,000.00	0.00	12,000.00	0.00	
	16	00	0001	0000			2	3	3	5		Textos de enseñanza	4.1.02	30	9996	102	0.00	12,000.00	12,000.00	0.00	0.00	12,000.00	0.00	12,000.00	0.00	
1.3 (E)	16	00	0001	0000			2	3	3	5	01	Textos de enseñanza	4.1.02	30	9996	102	0.00	12,000.00	12,000.00	0.00	0.00	12,000.00	0.00	12,000.00	0.00	
	16	00	0001	0000			2	3	5			PRODUCTOS DE CUERO, CAUCHO Y PLÁSTICO	4.1.02	30	9996	102	0.00	383,524.00	383,524.00	0.00	0.00	0.00	0.00	0.00	383,524.00	
	16	00	0001	0000			2	3	5	5		Artículos de plástico	4.1.02	30	9996	102	0.00	383,524.00	383,524.00	0.00	0.00	0.00	0.00	0.00	383,524.00	
1.3 (E)	16	00	0001	0000			2	3	5	5	01	Artículos de plástico	4.1.02	30	9996	102	0.00	383,524.00	383,524.00	0.00	0.00	0.00	0.00	0.00	383,524.00	

Preparado por

Revisado por

Aprobado por

MINISTERIO DE HACIENDA
DIRECCION GENERAL DE PRESUPUESTO

EJECUCION DE LOS GASTOS Y APLICACIONES FINANCIERAS POR DESTINO DE FONDOS Y ESTRUCTURA PROGRAMATICA
CORRESPONDIENTE AL MES JUNIO DEL AÑO 2018

CODIGO DEL CAPITULO : **7001**

DENOMINACION : **Ayuntamiento del Distrito Nacional**

DESTINO DE FONDO: **Todos (P, S, I, E)**

Destino de Fondo	Estructura				Institución Recept.	Código SNIP	Clasificador de Gasto					Denominación del Gasto	Función	Fuente de Financiamiento	Fuente Específica	Organismo Financiador	Presupuesto			Ejecución del Gasto					
	Pérdida no Asignables a Programas	Programa	Proyecto	Actividad /Obra			Tipo	Objeto	Cuenta	Sub-Cuenta	Auxiliar						Presupuesto Original Año Actual	Modificaciones	Vigente	Acumulado Anterior	Compromiso	Devengado	Pagado	Devengado a la Fecha	Balance Disponible
1	2	3	4	5	6	7	8	9	10	11	12	13	14	15	16	17	18	19	20 = 18 + 0 - 18	21	22	23	24	25 = 21 + 23	26 = 20 - 25
1.3 (E)		16	00	0001			2	3	9			PRODUCTOS Y ÚTILES VARIOS					5,997,808.00	(378,383.00)	5,609,423.00	393,748.00	0.00	8,437.00	0.00	402,183.00	5,207,240.00
		16	00	0001			2	3	9	4		Útiles destinados a actividades deportivas y recreativas					5,387,808.00	0.00	5,387,808.00	277,276.00	0.00	0.00	0.00	277,276.00	5,110,530.00
		16	00	0001	0000		2	3	9	4	01	Útiles destinados a actividades deportivas y recreativas	4.1.02	30	9995	102	5,387,808.00	0.00	5,387,808.00	277,276.00	0.00	0.00	0.00	277,276.00	5,110,530.00
1.3 (E)		16	00	0001			2	3	9	5		Útiles de cocina y comedor					0.00	8,437.00	8,437.00	0.00	0.00	8,437.00	0.00	8,437.00	0.00
		16	00	0001	0000		2	3	9	5	01	Útiles de cocina y comedor	4.1.02	30	9996	102	0.00	8,437.00	8,437.00	0.00	0.00	8,437.00	0.00	8,437.00	0.00
1.3 (E)		16	00	0001			2	3	9	9		Productos y útiles varios no identificados precedentemente (n.i.p.)					600,000.00	(386,820.00)	213,180.00	116,470.00	0.00	0.00	0.00	116,470.00	98,710.00
		16	00	0001	0000		2	3	9	9	01	Productos y Útiles Varios n.i.p	4.1.02	30	9996	102	600,000.00	(386,820.00)	213,180.00	116,470.00	0.00	0.00	0.00	116,470.00	98,710.00
		16	00	0001			2	4				TRANSFERENCIAS CORRIENTES					16,000,000.00	0.00	16,000,000.00	2,751,780.00	0.00	1,770,000.00	1,475,000.00	4,521,780.00	11,478,220.00
		16	00	0001			2	4	1			TRANSFERENCIAS CORRIENTES AL SECTOR PRIVADO					16,000,000.00	0.00	16,000,000.00	2,751,780.00	0.00	1,770,000.00	1,475,000.00	4,521,780.00	11,478,220.00
1.3 (E)		16	00	0001			2	4	1	2		Ayudas y donaciones a personas					15,500,000.00	0.00	15,500,000.00	2,751,780.00	0.00	1,770,000.00	1,475,000.00	4,521,780.00	10,978,220.00
		16	00	0001	0000		2	4	1	2	02	Ayudas y donaciones ocasionales a hogares y personas	4.1.02	30	9995	102	15,500,000.00	0.00	15,500,000.00	2,751,780.00	0.00	1,770,000.00	1,475,000.00	4,521,780.00	10,978,220.00
1.3 (E)		16	00	0001			2	4	1	4		Becas y viajes de estudios					500,000.00	0.00	500,000.00	0.00	0.00	0.00	0.00	0.00	500,000.00
		16	00	0001	0000		2	4	1	4	01	Becas nacionales	4.1.02	30	9996	102	500,000.00	0.00	500,000.00	0.00	0.00	0.00	0.00	0.00	500,000.00
		98															13,738,000.00	0.00	13,738,000.00	5,172,350.00	0.00	377,800.00	472,000.00	5,549,950.00	8,188,050.00
		98															13,738,000.00	0.00	13,738,000.00	5,172,350.00	0.00	377,800.00	472,000.00	5,549,950.00	8,188,050.00
		98	00	0000													13,738,000.00	0.00	13,738,000.00	5,172,350.00	0.00	377,800.00	472,000.00	5,549,950.00	8,188,050.00
		98	00	0000			2					GASTOS					13,738,000.00	0.00	13,738,000.00	5,172,350.00	0.00	377,800.00	472,000.00	5,549,950.00	8,188,050.00
		98	00	0000			2	4				TRANSFERENCIAS CORRIENTES					13,738,000.00	0.00	13,738,000.00	5,172,350.00	0.00	377,800.00	472,000.00	5,549,950.00	8,188,050.00
		98	00	0000			2	4	1			TRANSFERENCIAS CORRIENTES AL SECTOR PRIVADO					13,738,000.00	0.00	13,738,000.00	5,172,350.00	0.00	377,800.00	472,000.00	5,549,950.00	8,188,050.00
		98	00	0000			2	4	1	3		Premios literarios, deportivos y culturales					736,000.00	0.00	736,000.00	645,750.00	0.00	0.00	0.00	645,750.00	90,250.00
1.3 (E)		98	00	0000	0000		2	4	1	3	01	Premios literarios, deportivos y culturales	4.1.02	30	9996	102	736,000.00	0.00	736,000.00	645,750.00	0.00	0.00	0.00	645,750.00	90,250.00
		98	00	0000			2	4	1	5		Transferencias corrientes a empresas del sector privado					10,000,000.00	(623,900.00)	9,376,100.00	2,528,600.00	0.00	377,800.00	472,000.00	2,904,200.00	6,471,900.00
1.3 (E)		98	00	0000	0000		2	4	1	5	01	Transferencias corrientes a Empresas del Sector Privado	4.5.10	30	9995	102	0.00	1,376,100.00	1,376,100.00	1,376,100.00	0.00	0.00	0.00	1,376,100.00	0.00

Preparado por

Revisado por

Aprobado por

MINISTERIO DE HACIENDA
DIRECCION GENERAL DE PRESUPUESTO

EJECUCION DE LOS GASTOS Y APLICACIONES FINANCIERAS POR DESTINO DE FONDOS Y ESTRUCTURA PROGRAMATICA
CORRESPONDIENTE AL MES JUNIO DEL AÑO 2018

CODIGO DEL CAPITULO : **7001**

DENOMINACION : **Ayuntamiento del Distrito Nacional**

DESTINO DE FONDO: **Todos (P, S, I, E)**

Destino de Fondo	Estructura				Institución Recept.	Código SNIP	Clasificador de Gasto				Denominación del Gasto	Función	Fuente de Financiamiento	Fuente Especifica	Organismo Financiador	Presupuesto			Ejecución del Gasto						
	Partida no Asignada a Programas	Programa	Proyecto	Actividad /Obrm			Tipo	Objeto	Cuenta	Sub-Cuenta						Auxiliar	Presupuesto Original Año Actual	Modificaciones	Vigente	Acumulado Anterior	Compromiso	Devengado	Pagado	Devengado a la Fecha	Balance Disponible
1	2	3	4	5	6	7	8	9	10	11	12	13	14	15	16	17	18	19	20 = 18 + c - 19	21	22	23	24	25 = 21 + 23	26 = 20 - 25
1.3 (E)	98	00	0000	0000			2	4	1	5	01	Transferencias corrientes a Empresas del Sector Privado	4.3.03	30	9998	102	10,000,000.00	(2,000,000.00)	8,000,000.00	1,150,500.00	0.00	377,800.00	472,000.00	1,528,100.00	6,471,900.00
	98	00	0000				2	4	1	6		Transferencias corrientes a asociaciones sin fines de lucro y partidos políticos					3,000,000.00	623,900.00	3,623,900.00	2,000,000.00	0.00	0.00	0.00	2,000,000.00	1,623,900.00
1.3 (E)	98	00	0000	0000			2	4	1	6	01	Transferencias corrientes a asociaciones sin fines de lucro	4.3.03	30	9996	102	0.00	2,000,000.00	2,000,000.00	2,000,000.00	0.00	0.00	0.00	2,000,000.00	0.00
1.3 (E)	98	00	0000	0000			2	4	1	6	01	Transferencias corrientes a asociaciones sin fines de lucro	4.5.10	30	9995	102	2,000,000.00	(1,376,100.00)	623,900.00	0.00	0.00	0.00	0.00	0.00	623,900.00
1.3 (E)	98	00	0000	0000			2	4	1	6	01	Transferencias corrientes a asociaciones sin fines de lucro	4.5.10	30	9996	102	1,000,000.00	0.00	1,000,000.00	0.00	0.00	0.00	0.00	0.00	1,000,000.00
	99																14,200,000.00	0.00	14,200,000.00	5,500,000.00	0.00	1,100,000.00	1,100,000.00	6,600,000.00	7,600,000.00
	99																14,200,000.00	0.00	14,200,000.00	5,500,000.00	0.00	1,100,000.00	1,100,000.00	6,600,000.00	7,600,000.00
	99		0000														14,200,000.00	0.00	14,200,000.00	5,500,000.00	0.00	1,100,000.00	1,100,000.00	6,600,000.00	7,600,000.00
	99		0000				2					GASTOS					14,200,000.00	0.00	14,200,000.00	5,500,000.00	0.00	1,100,000.00	1,100,000.00	6,600,000.00	7,600,000.00
	99		0000				2	4				TRANSFERENCIAS CORRIENTES					14,200,000.00	0.00	14,200,000.00	5,500,000.00	0.00	1,100,000.00	1,100,000.00	6,600,000.00	7,600,000.00
	99		0000				2	4	9			TRANSFERENCIAS CORRIENTES A OTRAS INSTITUCIONES PÚBLICAS					14,200,000.00	0.00	14,200,000.00	5,500,000.00	0.00	1,100,000.00	1,100,000.00	6,600,000.00	7,600,000.00
	99		0000				2	4	9	1		Transferencias corrientes destinadas a otras instituciones públicas[1]					14,200,000.00	0.00	14,200,000.00	5,500,000.00	0.00	1,100,000.00	1,100,000.00	6,600,000.00	7,600,000.00
1.3 (E)	99	00	0000	0000			2	4	9	1	01	Transferencias corrientes destinadas a otras instituciones públicas	1.4.02	30	9996	102	14,200,000.00	0.00	14,200,000.00	5,500,000.00	0.00	1,100,000.00	1,100,000.00	6,600,000.00	7,600,000.00
2.1 (I)	01																0.00	14,301,611.00	14,301,611.00	1,679,386.00	0.00	1,082,744.00	0.00	2,742,130.00	11,559,481.00
	01																0.00	918,047.00	918,047.00	789,267.00	0.00	671,545.00	0.00	1,440,612.00	(522,765.00)
	01																0.00	918,047.00	918,047.00	789,267.00	0.00	671,545.00	0.00	1,440,612.00	(522,765.00)
	01		0004														0.00	918,047.00	918,047.00	789,267.00	0.00	671,545.00	0.00	1,440,612.00	(522,765.00)
	01		0004				2					GASTOS					0.00	918,047.00	918,047.00	789,267.00	0.00	671,545.00	0.00	1,440,612.00	(522,765.00)
	01		0004				2	6				BIENES MUEBLES, INMUEBLES E INTANGIBLES					0.00	918,047.00	918,047.00	789,267.00	0.00	671,545.00	0.00	1,440,612.00	(522,765.00)
	01		0004				2	6	1			MOBILIARIO Y EQUIPO					0.00	601,266.00	601,266.00	582,016.00	0.00	582,015.00	0.00	1,124,031.00	(522,765.00)
	01		0004				2	6	1	1		Muebles de oficina y estantería					0.00	601,266.00	601,266.00	582,016.00	0.00	582,015.00	0.00	1,124,031.00	(522,765.00)
2.1 (I)	01		0004	0000			2	6	1	1	01	Muebles de oficina y estantería	1.1.02	20	1955	100	0.00	601,266.00	601,266.00	582,016.00	0.00	582,015.00	0.00	1,124,031.00	(522,765.00)

Preparado por

Revisado por

Aprobado por

MINISTERIO DE HACIENDA

DIRECCION GENERAL DE PRESUPUESTO

EJECUCION DE LOS GASTOS Y APLICACIONES FINANCIERAS POR DESTINO DE FONDOS Y ESTRUCTURA PROGRAMATICA

CORRESPONDIENTE AL MES JUNIO DEL AÑO 2018

CODIGO DEL CAPITULO : 7001

DENOMINACION : Ayuntamiento del Distrito Nacional

DESTINO DE FONDO: Todos (P, S, I, E)

Destino de Fondo	Estructura				Institución Recept.	Código SNIP	Clasificador de Gasto				Denominación del Gasto	Función	Fuente de Financiamiento	Fuente Específica	Organismo Financiador	Presupuesto			Ejecución del Gasto							
	Partida no Asignables a Programas	Programa	Proyecto	Actividad /Obra			Tipo	Objeto	Cuenta	Sub-Cuenta						Auxiliar	Presupuesto Original Año Actual	Modificaciones	Vigente	Acumulado Anterior	Compromiso	Devengado	Pagado	Devengado a la Fecha	Balanco Disponible	
1	2	3	4	5	6	7	8	9	10	11	12	13	14	15	16	17	18	19	20 = 18 + 0 - 19	21	22	23	24	25 = 21 + 23	26 = 20 - 25	
	01	00	0004				2	6	2			MOBILIARIO Y EQUIPO EDUCACIONAL Y RECREATIVO					0.00	161,568.00	161,568.00	52,038.00	0.00	109,530.00	0.00	161,568.00	0.00	
2.1 (I)	01	00	0004				2	6	2	1		Equipos y aparatos audiovisuales	1.1.02	30	9998	102	0.00	109,530.00	109,530.00	0.00	0.00	109,530.00	0.00	109,530.00	0.00	
	01	00	0004	0000			2	6	2	1	01	Equipos y Aparatos Audiovisuales	1.1.02	30	9998	102	0.00	109,530.00	109,530.00	0.00	0.00	109,530.00	0.00	109,530.00	0.00	
	01	00	0004				2	6	2	3		Cámaras fotográficas y de vídeo	1.1.02	30	9998	102	0.00	52,038.00	52,038.00	52,038.00	0.00	0.00	52,038.00	0.00	52,038.00	0.00
2.1 (I)	01	00	0004	0000			2	6	2	3	01	Cámaras fotográficas y de vídeo	1.1.02	30	9998	102	0.00	52,038.00	52,038.00	52,038.00	0.00	0.00	52,038.00	0.00	52,038.00	0.00
	01	00	0004				2	6	4			VEHICULOS Y EQUIPO DE TRANSPORTE, TRACCIÓN Y ELEVACIÓN					0.00	96,744.00	96,744.00	96,744.00	0.00	0.00	0.00	96,744.00	0.00	
2.1 (I)	01	00	0004	0000			2	6	4	8		Otros equipos de transporte	1.1.02	30	9998	102	0.00	96,744.00	96,744.00	96,744.00	0.00	0.00	0.00	96,744.00	0.00	
	01	00	0004				2	6	4	8	01	Otros equipos de transporte	1.1.02	30	9998	102	0.00	96,744.00	96,744.00	96,744.00	0.00	0.00	0.00	96,744.00	0.00	
	01	00	0004				2	6	5			MAQUINARIA, OTROS EQUIPOS Y HERRAMIENTAS					0.00	58,489.00	58,489.00	58,489.00	0.00	0.00	0.00	58,489.00	0.00	
2.1 (I)	01	00	0004	0000			2	6	5	5		Equipo de comunicación, telecomunicaciones y señalamiento	1.1.02	30	9998	102	0.00	58,489.00	58,489.00	58,489.00	0.00	0.00	0.00	58,489.00	0.00	
							2	6	5	5	01	Equipo de comunicación, telecomunicaciones y señalamiento	1.1.02	30	9998	102	0.00	58,489.00	58,489.00	58,489.00	0.00	0.00	0.00	58,489.00	0.00	
	11																0.00	1,501,134.00	1,501,134.00	882,979.00	0.00	32,181.00	0.00	915,160.00	565,974.00	
	11	00															0.00	123,041.00	123,041.00	78,470.00	0.00	32,181.00	0.00	110,851.00	12,390.00	
	11	00	0001				2										0.00	123,041.00	123,041.00	78,470.00	0.00	32,181.00	0.00	110,851.00	12,390.00	
	11	00	0001				2	2				GASTOS					0.00	123,041.00	123,041.00	78,470.00	0.00	32,181.00	0.00	110,851.00	12,390.00	
	11	00	0001				2	2				CONTRATACIÓN DE SERVICIOS					0.00	93,541.00	93,541.00	78,470.00	0.00	15,071.00	0.00	93,541.00	0.00	
	11	00	0001				2	2	2			PUBLICIDAD, IMPRESIÓN Y ENCUADERNACIÓN					0.00	78,470.00	78,470.00	78,470.00	0.00	0.00	0.00	78,470.00	0.00	
	11	00	0001				2	2	2	2		Impresión y encuadernación					0.00	78,470.00	78,470.00	78,470.00	0.00	0.00	0.00	78,470.00	0.00	
2.1 (I)	11	00	0001	0000			2	2	2	2	01	Impresión y encuadernación	2.5.03	30	9998	102	0.00	78,470.00	78,470.00	78,470.00	0.00	0.00	0.00	78,470.00	0.00	
	11	00	0001				2	2	8			OTROS SERVICIOS NO INCLUIDOS EN CONCEPTOS ANTERIORES					0.00	15,071.00	15,071.00	0.00	0.00	15,071.00	0.00	15,071.00	0.00	
	11	00	0001				2	2	8	5		Fumigación, lavandería, limpieza e higiene					0.00	15,071.00	15,071.00	0.00	0.00	15,071.00	0.00	15,071.00	0.00	
2.1 (I)	11	00	0001	0000			2	2	8	5	03	Limpieza e higiene	2.5.03	30	9998	102	0.00	15,071.00	15,071.00	0.00	0.00	15,071.00	0.00	15,071.00	0.00	
	11	00	0001				2	3				MATERIALES Y SUMINISTROS					0.00	29,500.00	29,500.00	0.00	0.00	0.00	0.00	29,500.00	12,390.00	

Preparado por

Revisado por

Aprobado por

MINISTERIO DE HACIENDA
DIRECCION GENERAL DE PRESUPUESTO
EJECUCION DE LOS GASTOS Y APLICACIONES FINANCIERAS POR DESTINO DE FONDOS Y ESTRUCTURA PROGRAMATICA
CORRESPONDIENTE AL MES JUNIO DEL AÑO 2018

CODIGO DEL CAPITULO : **7001**

DENOMINACION : **Ayuntamiento del Distrito Nacional**

DESTINO DE FONDO: **Todos (P, S, I, E)**

Destino de Fondo	Estructura				Institución Recept.	Código SNIP	Classificador de Gasto					Denominación del Gasto	Función	Fuente de Financiamiento	Fuente Especifica	Organismo Financiador	Presupuesto			Ejecución del Gasto					
	Partida no Asignables a Programas	Programa	Proyecto	Actividad / Obra			Tipo	Objeto	Cuenta	Sub-Cuenta	Auxiliar						Presupuesto Original Año Actual	Modificaciones	Vigente	Acumulado Anterior	Compromiso	Devengado	Pagado	Devengado a la Fecha	Balance Disponible
1	2	3	4	5	6	7	8	9	10	11	12	13	14	15	16	17	18	19	20 = 18 + 0 - 19	21	22	23	24	25 = 21 + 23	26 = 20 - 25
2.1 (I)		11 00	0001				2 3	2				TEXTILES Y VESTUARIOS					0.00	29,500.00	29,500.00	0.00	0.00	17,110.00	0.00	17,110.00	12,390.00
		11 00	0001				2 3	2				Acabados textiles					0.00	29,500.00	29,500.00	0.00	0.00	17,110.00	0.00	17,110.00	12,390.00
		11 00	0001	0000			2 3	2	2	01		Acabados textiles	2.5.03	30	9996	102	0.00	29,500.00	29,500.00	0.00	0.00	17,110.00	0.00	17,110.00	12,390.00
		11 05															0.00	1,378,093.00	1,378,093.00	804,509.00	0.00	0.00	804,509.00	573,584.00	
		11 05	0053														0.00	1,378,093.00	1,378,093.00	804,509.00	0.00	0.00	804,509.00	573,584.00	
		11 05	0053				2						GASTOS				0.00	1,378,093.00	1,378,093.00	804,509.00	0.00	0.00	804,509.00	573,584.00	
		11 05	0053				2 7						OBRAS				0.00	1,378,093.00	1,378,093.00	804,509.00	0.00	0.00	804,509.00	573,584.00	
2.1 (I)		11 05	0053				2 7	2				INFRAESTRUCTURA					0.00	1,378,093.00	1,378,093.00	804,509.00	0.00	0.00	804,509.00	573,584.00	
		11 05	0053				2 7	2	7			Obras urbanísticas					0.00	1,378,093.00	1,378,093.00	804,509.00	0.00	0.00	804,509.00	573,584.00	
		11 05	0053	0000			2 7	2	7	01		Obras urbanísticas	4.3.02	20	1855	100	0.00	1,378,093.00	1,378,093.00	804,509.00	0.00	0.00	804,509.00	573,584.00	
		12															0.00	11,556,974.00	11,556,974.00	27,140.00	0.00	33,602.00	0.00	60,742.00	11,496,232.00
		12 00															0.00	11,556,974.00	11,556,974.00	27,140.00	0.00	33,602.00	0.00	60,742.00	11,496,232.00
		12 00	0001										GASTOS				0.00	19,592.00	19,592.00	0.00	0.00	19,591.00	0.00	19,591.00	1.00
		12 00	0001				2						GASTOS				0.00	19,592.00	19,592.00	0.00	0.00	19,591.00	0.00	19,591.00	1.00
2.1 (I)		12 00	0001				2 6					BIENES MUEBLES, INMUEBLES E INTANGIBLES					0.00	19,592.00	19,592.00	0.00	0.00	19,591.00	0.00	19,591.00	1.00
		12 00	0001				2 6	1				MOBILIARIO Y EQUIPO					0.00	19,592.00	19,592.00	0.00	0.00	19,591.00	0.00	19,591.00	1.00
		12 00	0001				2 6	1	4			Electrodomésticos					0.00	19,592.00	19,592.00	0.00	0.00	19,591.00	0.00	19,591.00	1.00
		12 00	0001	0000			2 6	1	4	01		Electrodomésticos	1.1.02	30	9996	102	0.00	19,592.00	19,592.00	0.00	0.00	19,591.00	0.00	19,591.00	1.00
		12 00	0003														0.00	11,496,231.00	11,496,231.00	0.00	0.00	0.00	0.00	0.00	11,496,231.00
		12 00	0003				2						GASTOS				0.00	11,496,231.00	11,496,231.00	0.00	0.00	0.00	0.00	0.00	11,496,231.00
		12 00	0003				2 6						BIENES MUEBLES, INMUEBLES E INTANGIBLES				0.00	11,496,231.00	11,496,231.00	0.00	0.00	0.00	0.00	0.00	11,496,231.00
2.1 (I)		12 00	0003				2 6	4				VEHÍCULOS Y EQUIPO DE TRANSPORTE, TRACCIÓN Y ELEVACIÓN					0.00	11,496,231.00	11,496,231.00	0.00	0.00	0.00	0.00	0.00	11,496,231.00
		12 00	0003				2 6	4	1			Automóviles y camiones					0.00	11,496,231.00	11,496,231.00	0.00	0.00	0.00	0.00	0.00	11,496,231.00
		12 00	0003	0000			2 6	4	1	01		Automóviles y camiones	3.2.02	30	9999	102	0.00	11,496,231.00	11,496,231.00	0.00	0.00	0.00	0.00	0.00	11,496,231.00
		12 00	0004														0.00	14,011.00	14,011.00	0.00	0.00	14,011.00	0.00	14,011.00	0.00
	12 00	0004				2						GASTOS				0.00	14,011.00	14,011.00	0.00	0.00	14,011.00	0.00	14,011.00	0.00	

Preparado por

Revisado por

Aprobado por

MINISTERIO DE HACIENDA
DIRECCION GENERAL DE PRESUPUESTO
EJECUCION DE LOS GASTOS Y APLICACIONES FINANCIERAS POR DESTINO DE FONDOS Y ESTRUCTURA PROGRAMATICA
CORRESPONDIENTE AL MES JUNIO DEL AÑO 2018

CODIGO DEL CAPITULO : **7001**

DENOMINACION : **Ayuntamiento del Distrito Nacional**

DESTINO DE FONDO: **Todos (P, S, I, E)**

Destino de Fondo	Estructura					Clasificador de Gasto							Presupuesto			Ejecución del Gasto									
	Partida no Asignables a Programas	Programa	Proyecto	Actividad /Obra	Institución Recept.	Código SNIP	Tipo	Objeto	Cuenta	Sub-Cuenta	Auxiliar	Denominación del Gasto	Función	Fuente de Financiamiento Fuente Especifica	Organismo Financiador	Presupuesto Original Año Actual	Modificaciones	Vigente	Acumulado Anterior	Compromiso	Devengado	Pagado	Devengado a la Fecha	Balance Disponible	
1	2	3	4	5	6	7	8	9	10	11	12	13	14	15	16	17	18	19	20 = 18 + 19	21	22	23	24	25 = 21 + 23	26 = 20 - 25
2.1 (I)		12	00	0004			2	6				BIENES MUEBLES, INMUEBLES E INTANGIBLES				0.00	14,011.00	14,011.00	0.00	0.00	14,011.00	0.00	14,011.00	0.00	
		12	00	0004			2	6	1			MOBILIARIO Y EQUIPO				0.00	14,011.00	14,011.00	0.00	0.00	14,011.00	0.00	14,011.00	0.00	
		12	00	0004			2	6	1	4		Electrodomésticos				0.00	14,011.00	14,011.00	0.00	0.00	14,011.00	0.00	14,011.00	0.00	
		12	00	0004	0000		2	6	1	4	01	Electrodomésticos	3.1.01	30	9996	102	0.00	14,011.00	14,011.00	0.00	0.00	14,011.00	0.00	14,011.00	0.00
		12	00	0005				2				GASTOS				0.00	27,140.00	27,140.00	27,140.00	0.00	0.00	0.00	27,140.00	0.00	
		12	00	0005				2	6			BIENES MUEBLES, INMUEBLES E INTANGIBLES				0.00	27,140.00	27,140.00	27,140.00	0.00	0.00	0.00	27,140.00	0.00	
		12	00	0005				2	6	5		MAQUINARIA, OTROS EQUIPOS Y HERRAMIENTAS				0.00	27,140.00	27,140.00	27,140.00	0.00	0.00	0.00	27,140.00	0.00	
2.1 (I)		12	00	0005	0000		2	6	5	6	Equipo de generación eléctrica, aparatos y accesorios eléctricos				0.00	6,490.00	6,490.00	6,490.00	0.00	0.00	0.00	6,490.00	0.00		
		12	00	0005	0000		2	6	5	6	01	Equipo de generación eléctrica, aparatos y accesorios eléctricos	2.1.02	30	9996	102	0.00	6,490.00	6,490.00	6,490.00	0.00	0.00	0.00	6,490.00	0.00
2.1 (I)		12	00	0005			2	6	5	8	Otros equipos				0.00	20,650.00	20,650.00	20,650.00	0.00	0.00	0.00	20,650.00	0.00		
		12	00	0005	0000		2	6	5	8	01	Otros equipos	2.1.02	30	9996	102	0.00	20,650.00	20,650.00	20,650.00	0.00	0.00	0.00	20,650.00	0.00
2.1 (I)		14	00													0.00	265,293.00	265,293.00	0.00	0.00	0.00	0.00	265,293.00	0.00	
		14	00	0003												0.00	265,293.00	265,293.00	0.00	0.00	0.00	0.00	265,293.00	0.00	
		14	00	0003			2					GASTOS				0.00	265,293.00	265,293.00	0.00	0.00	0.00	0.00	265,293.00	0.00	
		14	00	0003			2	6				BIENES MUEBLES, INMUEBLES E INTANGIBLES				0.00	265,293.00	265,293.00	0.00	0.00	0.00	0.00	265,293.00	0.00	
		14	00	0003			2	6	1			MOBILIARIO Y EQUIPO				0.00	265,293.00	265,293.00	0.00	0.00	0.00	0.00	265,293.00	0.00	
		14	00	0003			2	6	1	4		Electrodomésticos				0.00	265,293.00	265,293.00	0.00	0.00	0.00	0.00	265,293.00	0.00	
		14	00	0003	0000		2	6	1	4	01	Electrodomésticos	4.2.03	30	9996	102	0.00	265,293.00	265,293.00	0.00	0.00	0.00	0.00	265,293.00	0.00
		16	00													0.00	60,123.00	60,123.00	0.00	0.00	0.00	0.00	60,123.00	0.00	
		16	00	0001												0.00	60,123.00	60,123.00	0.00	0.00	0.00	0.00	60,123.00	0.00	
		16	00	0001			2					GASTOS				0.00	60,123.00	60,123.00	0.00	0.00	0.00	0.00	60,123.00	0.00	

Preparado por

Revisado por

Aprobado por

MINISTERIO DE HACIENDA
DIRECCION GENERAL DE PRESUPUESTO

EJECUCION DE LOS GASTOS Y APLICACIONES FINANCIERAS POR DESTINO DE FONDOS Y ESTRUCTURA PROGRAMATICA
CORRESPONDIENTE AL MES JUNIO DEL AÑO 2018

CODIGO DEL CAPITULO : **7001**

DENOMINACION : **Ayuntamiento del Distrito Nacional**

DESTINO DE FONDO: **Todos (P, S, I, E)**

Destino de Fondo	Estructura				Institución Recept.	Código SNIP	Clasificador de Gasto				Denominación del Gasto	Función	Fuente de Financiamiento	Fuente Especifica	Organismo Financiador	Presupuesto			Ejecución del Gasto							
	Partido no Asignables a Programas	Programa	Proyecto	Actividad /Obra			Tipo	Objeto	Cuenta	Sub-Cuenta						Auxiliar	Presupuesto Original Año Actual	Modificaciones	Vigente	Acumulado Anterior	Compromiso	Devengado	Pagado	Devengado a la Fecha	Balance Disponible	
1	2	3	4	5	6	7	8	9	10	11	12	13	14	15	16	17	18	19	20 = 18 + o - 19	21	22	23	24	25 = 21 + 23	26 = 20 - 25	
2.1 (f)		16	00	0001			2	6				BIENES MUEBLES, INMUEBLES E INTANGIBLES					0.00	60,163.00	60,163.00	0.00	0.00	60,123.00	0.00	60,123.00	40.00	
		16	00	0001			2	6	1			MOBILIARIO Y EQUIPO					0.00	60,163.00	60,163.00	0.00	0.00	60,123.00	0.00	60,123.00	40.00	
		16	00	0001			2	6	1	4		Electrodomésticos					0.00	60,163.00	60,163.00	0.00	0.00	60,123.00	0.00	60,123.00	40.00	
2.2 (f)		16	00	0001	0000		2	6	1	4	01	Electrodomésticos	4.1.02	30	9995	102	0.00	60,163.00	60,163.00	0.00	0.00	60,123.00	0.00	60,123.00	40.00	
	01																613,803,045.00	(3,676,614.00)	610,123,231.00	71,665,642.00	0.00	10,197,777.00	7,017,009.00	82,063,419.00	528,059,812.00	
	01																36,736,000.00	280,755.00	37,016,755.00	13,314,768.00	0.00	363,223.00	3,717,636.00	13,677,991.00	23,338,764.00	
	01																38,736,000.00	280,755.00	37,016,755.00	13,314,768.00	0.00	363,223.00	3,717,636.00	13,677,991.00	23,338,764.00	
	01			0001								GASTOS					17,590,000.00	0.00	17,590,000.00	24,705.00	0.00	13,675.00	0.00	38,380.00	17,551,620.00	
	01			0001								BIENES MUEBLES, INMUEBLES E INTANGIBLES					17,590,000.00	0.00	17,590,000.00	24,705.00	0.00	13,675.00	0.00	38,380.00	17,551,620.00	
	01			0001								MOBILIARIO Y EQUIPO					3,440,000.00	0.00	3,440,000.00	24,705.00	0.00	13,675.00	0.00	38,380.00	3,401,620.00	
2.2 (f)	01			0001	0000		2	6	1	1		Muebles de oficina y estantería					900,000.00	0.00	900,000.00	0.00	0.00	0.00	0.00	900,000.00		
	01			0001	0000		2	6	1	1	01	Muebles de oficina y estantería	1.1.01	30	9998	102	900,000.00	0.00	900,000.00	0.00	0.00	0.00	0.00	0.00	900,000.00	
	01			0001			2	6	1	3		Equipos de cómputo					2,500,000.00	0.00	2,500,000.00	24,705.00	0.00	0.00	0.00	24,705.00	2,475,295.00	
2.2 (f)	01			0001	0000		2	6	1	3	01	Equipo computacional	1.1.01	30	9998	102	2,500,000.00	0.00	2,500,000.00	24,705.00	0.00	0.00	0.00	24,705.00	2,475,295.00	
	01			0001			2	6	1	4		Electrodomésticos					40,000.00	0.00	40,000.00	0.00	0.00	13,675.00	0.00	13,675.00	26,325.00	
2.2 (f)	01			0001	0000		2	6	1	4	01	Electrodomésticos	1.1.01	30	9998	102	40,000.00	0.00	40,000.00	0.00	0.00	13,675.00	0.00	13,675.00	26,325.00	
	01			0001			2	6	4			VEHÍCULOS Y EQUIPO DE TRANSPORTE, TRACCIÓN Y ELEVACIÓN					13,500,000.00	0.00	13,500,000.00	0.00	0.00	0.00	0.00	0.00	13,500,000.00	
2.2 (f)	01			0001	0000		2	6	4	1		Automóviles y camiones					13,500,000.00	0.00	13,500,000.00	0.00	0.00	0.00	0.00	0.00	13,500,000.00	
	01			0001	0000		2	6	4	1	01	Automóviles y camiones	1.1.01	30	9998	102	13,500,000.00	0.00	13,500,000.00	0.00	0.00	0.00	0.00	0.00	13,500,000.00	
	01			0001			2	6	5			MAQUINARIA, OTROS EQUIPOS Y HERRAMIENTAS					650,000.00	0.00	650,000.00	0.00	0.00	0.00	0.00	0.00	650,000.00	
	01			0001			2	6	5	4		Sistemas de aire acondicionado, calefacción y refrigeración industrial y comercial					150,000.00	0.00	150,000.00	0.00	0.00	0.00	0.00	0.00	150,000.00	
2.2 (f)	01			0001	0000		2	6	5	4	01	Sistemas de aire acondicionado, calefacción y refrigeración industrial y comercial	1.1.01	30	9998	102	150,000.00	0.00	150,000.00	0.00	0.00	0.00	0.00	0.00	150,000.00	
	01			0001			2	6	5	7		Herramientas y máquinas-herramientas					500,000.00	0.00	500,000.00	0.00	0.00	0.00	0.00	0.00	500,000.00	

Preparado por

Revisado por

Aprobado por

MINISTERIO DE HACIENDA
DIRECCION GENERAL DE PRESUPUESTO
EJECUCION DE LOS GASTOS Y APLICACIONES FINANCIERAS POR DESTINO DE FONDOS Y ESTRUCTURA PROGRAMATICA
CORRESPONDIENTE AL MES JUNIO DEL AÑO 2018

CODIGO DEL CAPITULO : **7001**

DENOMINACION : **Ayuntamiento del Distrito Nacional**

DESTINO DE FONDO: **Todos (P, S, I, E)**

Destino de Fondo	Estructura				Institución Recept.	Código SNIP	Clasificador de Gasto					Denominación del Gasto	Función	Fuente de Financiamiento	Fuente Especifica	Organismo Financiador	Presupuesto			Ejecución del Gasto						
	Partidas no Asignadas a Programas	Programa	Proyecto	Actividad / Obra			Tipo	Objeto	Cuenta	Sub-Cuenta	Auxiliar						Presupuesto Original Año Actual	Modificaciones	Vigento	Acumulado Anterior	Compromiso	Devengado	Pagado	Devengado a la Fecha	Balance Disponible	
1	2	3	4	5	6	7	8	9	10	11	12	13	14	15	16	17	18	19	20 = 18 + c - 19	21	22	23	24	25 = 21 + 23	26 = 20 - 25	
2.2 (I)	01	00	0001	0000			2	6	5	7	01	Herramientas y máquinas-herramientas	1.1.01	30	9998	102	500,000.00	0.00	500,000.00	0.00	0.00	0.00	0.00	0.00	0.00	500,000.00
	01	00	0003									GASTOS					19,148,000.00	(3,916,735.00)	15,229,265.00	9,739,290.00	0.00	349,548.00	3,007,681.00	10,088,838.00	5,140,427.00	
	01	00	0003				2	6				BIENES MUEBLES, INMUEBLES E INTANGIBLES					19,148,000.00	(3,916,735.00)	15,229,265.00	9,739,290.00	0.00	349,548.00	3,007,681.00	10,088,838.00	5,140,427.00	
	01	00	0003				2	6	1			MOBILIARIO Y EQUIPO					4,320,000.00	0.00	4,320,000.00	3,280,727.00	0.00	0.00	1,652,238.00	3,280,727.00	1,029,273.00	
	01	00	0003				2	6	1	3		Equipos de cómputo					4,320,000.00	0.00	4,320,000.00	3,280,727.00	0.00	0.00	1,652,238.00	3,280,727.00	1,029,273.00	
2.2 (I)	01	00	0003	0000			2	6	1	3	01	Equipo computacional	1.1.01	30	9998	102	4,320,000.00	0.00	4,320,000.00	3,280,727.00	0.00	0.00	1,652,238.00	3,280,727.00	1,029,273.00	
	01	00	0003				2	6	2			MOBILIARIO Y EQUIPO EDUCACIONAL Y RECREATIVO					75,000.00	390,285.00	465,285.00	390,285.00	0.00	0.00	0.00	390,285.00	75,000.00	
	01	00	0003				2	6	2	3		Cámaras fotográficas y de vídeo					75,000.00	390,285.00	465,285.00	390,285.00	0.00	0.00	0.00	390,285.00	75,000.00	
2.2 (I)	01	00	0003	0000			2	6	2	3	01	Cámaras fotográficas y de vídeo	1.1.01	30	9998	102	0.00	390,285.00	390,285.00	390,285.00	0.00	0.00	0.00	390,285.00	0.00	
2.2 (I)	01	00	0003	0000			2	6	2	3	01	Cámaras fotográficas y de vídeo	1.1.01	30	9998	102	75,000.00	0.00	75,000.00	0.00	0.00	0.00	0.00	0.00	75,000.00	0.00
	01	00	0003				2	6	4			VEHICULOS Y EQUIPO DE TRANSPORTE, TRACCIÓN Y ELEVACIÓN					116,000.00	0.00	116,000.00	0.00	0.00	0.00	0.00	0.00	116,000.00	0.00
	01	00	0003				2	6	4	8		Otros equipos de transporte					116,000.00	0.00	116,000.00	0.00	0.00	0.00	0.00	0.00	116,000.00	0.00
2.2 (I)	01	00	0003	0000			2	6	4	8	01	Otros equipos de transporte	1.1.01	30	9998	102	116,000.00	0.00	116,000.00	0.00	0.00	0.00	0.00	0.00	116,000.00	0.00
	01	00	0003				2	6	5			MAQUINARIA, OTROS EQUIPOS Y HERRAMIENTAS					350,000.00	326,839.00	676,839.00	326,839.00	0.00	0.00	0.00	326,839.00	350,000.00	
	01	00	0003				2	6	5	4		Sistemas de aire acondicionado, calefacción y refrigeración Industrial y comercial					50,000.00	326,839.00	376,839.00	326,839.00	0.00	0.00	0.00	326,839.00	50,000.00	
2.2 (I)	01	00	0003	0000			2	6	5	4	01	Sistemas de aire acondicionado, calefacción y refrigeración Industrial y comercial	1.1.01	30	9998	102	50,000.00	326,839.00	376,839.00	326,839.00	0.00	0.00	0.00	326,839.00	50,000.00	
	01	00	0003				2	6	5	8		Equipo de comunicación, telecomunicaciones y señalamiento					300,000.00	0.00	300,000.00	0.00	0.00	0.00	0.00	0.00	300,000.00	0.00
2.2 (I)	01	00	0003	0000			2	6	5	5	01	Equipo de comunicación, telecomunicaciones y señalamiento	1.1.01	30	9998	102	300,000.00	0.00	300,000.00	0.00	0.00	0.00	0.00	0.00	300,000.00	0.00
	01	00	0003				2	6	8			EQUIPOS DE DEFENSA Y SEGURIDAD					5,000.00	0.00	5,000.00	0.00	0.00	0.00	0.00	0.00	5,000.00	0.00
	01	00	0003				2	6	6	2		Equipos de seguridad					5,000.00	0.00	5,000.00	0.00	0.00	0.00	0.00	0.00	5,000.00	0.00
2.2 (I)	01	00	0003	0000			2	6	6	2	01	Equipos de seguridad	1.1.01	30	9998	102	5,000.00	0.00	5,000.00	0.00	0.00	0.00	0.00	0.00	5,000.00	0.00
	01	00	0003				2	6	8			BIENES INTANGIBLES					14,280,000.00	(4,633,859.00)	9,646,141.00	5,731,439.00	0.00	349,548.00	1,355,443.00	6,086,987.00	3,565,154.00	

Preparado por

Revisado por

Aprobado por

MINISTERIO DE HACIENDA

DIRECCION GENERAL DE PRESUPUESTO

EJECUCION DE LOS GASTOS Y APLICACIONES FINANCIERAS POR DESTINO DE FONDOS Y ESTRUCTURA PROGRAMATICA
CORRESPONDIENTE AL MES JUNIO DEL AÑO 2018

CODIGO DEL CAPITULO : 7001

DENOMINACION : Ayuntamiento del Distrito Nacional

DESTINO DE FONDO: Todos (P, S, I, E)

Destino de Fondo	Estructura				Institución Recopt.	Código SNIP	Clasificador de Gasto					Denominación del Gasto	Función	Fuente de Financiamiento	Fuente Especifica	Organismo Financiador	Presupuesto			Ejecución del Gasto					
	Partida no Asignables a Programas	Programa	Proyecto	Actividad / Obra			Tipo	Objeto	Cuenta	Sub-Cuenta	Auxiliar						Presupuesto Original Año Actual	Modificaciones	Vigente	Acumulado Anterior	Compromiso	Devengado	Pagado	Devengado a la Fecha	Balance Disponible
1	2	3	4	5	6	7	8	9	10	11	12	13	14	15	16	17	18	19	20 = 18 + 0 - 19	21	22	23	24	25 = 21 + 23	26 = 20 - 25
2.2 (I)	01	00	0003	0000			2	6	8	3	01	Programas de Informática y base de datos	1.1.01	30	9998	102	6,600,000.00	(326,839.00)	6,273,161.00	4,160,670.00	0.00	0.00	689,710.00	4,160,670.00	2,112,491.00
							2	6	8	3	01	Programas de Informática					5,600,000.00	(326,839.00)	5,273,161.00	4,160,670.00	0.00	0.00	689,710.00	4,160,670.00	1,112,491.00
2.2 (I)	01	00	0003	0000			2	6	8	3	02	Base de datos	1.1.01	30	9998	102	1,000,000.00	0.00	1,000,000.00	0.00	0.00	0.00	0.00	0.00	1,000,000.00
							2	6	8	8		Licencias Informáticas e Intellectuales, Industriales y comerciales					7,680,000.00	(4,307,020.00)	3,372,980.00	1,570,769.00	0.00	349,548.00	665,733.00	1,920,317.00	1,452,663.00
2.2 (I)	01	00	0003	0000			2	6	8	8	01	Informáticas	1.1.01	30	9998	102	7,680,000.00	(4,307,020.00)	3,372,980.00	1,570,769.00	0.00	349,548.00	665,733.00	1,920,317.00	1,452,663.00
												GASTOS					0.00	4,197,490.00	4,197,490.00	3,550,773.00	0.00	0.00	710,155.00	3,550,773.00	646,717.00
							2	6				BIENES MUEBLES, INMUEBLES E INTANGIBLES					0.00	4,197,490.00	4,197,490.00	3,550,773.00	0.00	0.00	710,155.00	3,550,773.00	646,717.00
							2	6	4			VEHICULOS Y EQUIPO DE TRANSPORTE, TRACCIÓN Y ELEVACIÓN					0.00	4,197,490.00	4,197,490.00	3,550,773.00	0.00	0.00	710,155.00	3,550,773.00	646,717.00
							2	6	4	1		Automóviles y camiones					0.00	4,197,490.00	4,197,490.00	3,550,773.00	0.00	0.00	710,155.00	3,550,773.00	646,717.00
2.2 (I)	01	00	0004	0000			2	6	4	1	01	Automóviles y camiones	1.1.02	30	9998	102	0.00	4,197,490.00	4,197,490.00	3,550,773.00	0.00	0.00	710,155.00	3,550,773.00	646,717.00
		11															539,067,141.00	(9,593,962.00)	535,473,179.00	38,383,455.00	0.00	9,785,900.00	0.00	46,169,355.00	489,303,824.00
												GASTOS					0.00	198,240.00	198,240.00	198,240.00	0.00	0.00	0.00	198,240.00	0.00
							2	6				BIENES MUEBLES, INMUEBLES E INTANGIBLES					0.00	198,240.00	198,240.00	198,240.00	0.00	0.00	0.00	198,240.00	0.00
							2	6	1			MOBILIARIO Y EQUIPO					0.00	198,240.00	198,240.00	198,240.00	0.00	0.00	0.00	198,240.00	0.00
							2	6	1	9		Otros mobiliarios y equipos no identificados precedentemente					0.00	198,240.00	198,240.00	198,240.00	0.00	0.00	0.00	198,240.00	0.00
2.2 (I)	11	00	0001	0000			2	6	1	9	01	Otros Mobiliarios y Equipos no Identificados Precedentemente	2.5.03	30	9998	102	0.00	198,240.00	198,240.00	198,240.00	0.00	0.00	0.00	198,240.00	0.00
																	37,762,395.00	10,170,343.00	47,932,738.00	16,165,113.00	0.00	7,509,047.00	0.00	23,674,160.00	24,258,578.00
												GASTOS					1,600,000.00	0.00	1,600,000.00	367,648.00	0.00	0.00	0.00	367,648.00	1,232,352.00
							2	7				OBRAS					1,600,000.00	0.00	1,600,000.00	367,648.00	0.00	0.00	0.00	367,648.00	1,232,352.00
							2	7	2			INFRAESTRUCTURA					1,600,000.00	0.00	1,600,000.00	367,648.00	0.00	0.00	0.00	367,648.00	1,232,352.00

Preparado por

Revisado por

Aprobado por

MINISTERIO DE HACIENDA
DIRECCION GENERAL DE PRESUPUESTO
EJECUCION DE LOS GASTOS Y APLICACIONES FINANCIERAS POR DESTINO DE FONDOS Y ESTRUCTURA PROGRAMATICA
CORRESPONDIENTE AL MES JUNIO DEL AÑO 2018

CODIGO DEL CAPITULO : 7001

DENOMINACION : Ayuntamiento del Distrito Nacional

DESTINO DE FONDO: Todos (P, S, I, E)

Destino de Fondo	Estructura				Institución Recept.	Código SNIP	Clasificador de Gasto				Denominación del Gasto	Función	Fuente de Financiamiento	Fuente Especifica	Organismo Financiador	Presupuesto			Ejecución del Gasto						
	Partida no Asignables a Programas	Programa	Proyecto	Actividad / Obra			Tipo	Objeto	Cuenta	Sub-Cuenta						Auxiliar	Presupuesto Original Año Actual	Modificaciones	Vigente	Acumulado Anterior	Compromiso	Devengado	Pagado	Devengado a la Fecha	Balance Disponible
1	2	3	4	5	6	7	8	9	10	11	12	13	14	15	16	17	18	19	20 = 18 + c - 19	21	22	23	24	25 = 21 + 23	26 = 20 - 25
2.2 (I)		11 01	0051		0000		2 7	2 4				Infraestructura terrestre y obras anexas	2.6.01	20	1955	100	1,600,000.00	0.00	1,600,000.00	367,648.00	0.00	0.00	0.00	367,648.00	1,232,352.00
		11 01	0051		0000		2 7	2 4				Infraestructura terrestre y obras anexas	2.6.01	20	1955	100	1,600,000.00	0.00	1,600,000.00	367,648.00	0.00	0.00	0.00	367,648.00	1,232,352.00
		11 01	0052									GASTOS					26,182,395.00	(804,509.00)	25,357,886.00	4,822,613.00	0.00	7,509,047.00	0.00	12,331,660.00	13,026,226.00
		11 01	0052				2					OBRAS					26,182,395.00	(804,509.00)	25,357,886.00	4,822,613.00	0.00	7,509,047.00	0.00	12,331,660.00	13,026,226.00
		11 01	0052				2 7					INFRAESTRUCTURA					26,182,395.00	(804,509.00)	25,357,886.00	4,822,613.00	0.00	7,509,047.00	0.00	12,331,660.00	13,026,226.00
2.2 (I)		11 01	0052		0000		2 7	2 4				Infraestructura terrestre y obras anexas	2.6.01	20	1955	100	26,182,395.00	(804,509.00)	25,357,886.00	4,822,613.00	0.00	7,509,047.00	0.00	12,331,660.00	13,026,226.00
		11 01	0053									Infraestructura terrestre y obras anexas	2.6.01	20	1955	100	26,182,395.00	(804,509.00)	25,357,886.00	4,822,613.00	0.00	7,509,047.00	0.00	12,331,660.00	13,026,226.00
		11 01	0053				2					GASTOS					10,000,000.00	0.00	10,000,000.00	0.00	0.00	0.00	0.00	0.00	10,000,000.00
		11 01	0053				2 7					OBRAS					10,000,000.00	0.00	10,000,000.00	0.00	0.00	0.00	0.00	0.00	10,000,000.00
		11 01	0053				2 7	2				INFRAESTRUCTURA					10,000,000.00	0.00	10,000,000.00	0.00	0.00	0.00	0.00	0.00	10,000,000.00
2.2 (I)		11 01	0053		0000		2 7	2 4				Infraestructura terrestre y obras anexas	2.6.01	20	1955	100	10,000,000.00	0.00	10,000,000.00	0.00	0.00	0.00	0.00	0.00	10,000,000.00
		11 01	0054									Infraestructura terrestre y obras anexas	2.6.01	20	1955	100	10,000,000.00	0.00	10,000,000.00	0.00	0.00	0.00	0.00	0.00	10,000,000.00
		11 01	0054				2					GASTOS					0.00	10,974,852.00	10,974,852.00	10,974,852.00	0.00	0.00	0.00	10,974,852.00	0.00
		11 01	0054				2 7					OBRAS					0.00	10,974,852.00	10,974,852.00	10,974,852.00	0.00	0.00	0.00	10,974,852.00	0.00
		11 01	0054				2 7	2				INFRAESTRUCTURA					0.00	10,974,852.00	10,974,852.00	10,974,852.00	0.00	0.00	0.00	10,974,852.00	0.00
2.2 (I)		11 01	0054		0000		2 7	2 4				Infraestructura terrestre y obras anexas	2.6.01	30	9996	102	0.00	10,974,852.00	10,974,852.00	10,974,852.00	0.00	0.00	0.00	0.00	10,974,852.00
		11 02										Infraestructura terrestre y obras anexas	2.6.01	30	9996	102	189,674,464.00	0.00	189,674,464.00	0.00	0.00	0.00	0.00	0.00	189,674,464.00
		11 02	0051				2					GASTOS					5,000,000.00	0.00	5,000,000.00	0.00	0.00	0.00	0.00	0.00	5,000,000.00
		11 02	0051				2 7					OBRAS					5,000,000.00	0.00	5,000,000.00	0.00	0.00	0.00	0.00	0.00	5,000,000.00
		11 02	0051				2 7	2				INFRAESTRUCTURA					5,000,000.00	0.00	5,000,000.00	0.00	0.00	0.00	0.00	0.00	5,000,000.00
2.2 (I)		11 02	0051		0000		2 7	2 4				Infraestructura terrestre y obras anexas	2.6.01	30	9996	199	5,000,000.00	0.00	5,000,000.00	0.00	0.00	0.00	0.00	0.00	5,000,000.00
		11 02	0051		0000		2 7	2 4				Infraestructura terrestre y obras anexas	2.6.01	30	9996	199	5,000,000.00	0.00	5,000,000.00	0.00	0.00	0.00	0.00	0.00	5,000,000.00

Preparado por

Revisado por

Aprobado por

MINISTERIO DE HACIENDA
DIRECCION GENERAL DE PRESUPUESTO
EJECUCION DE LOS GASTOS Y APLICACIONES FINANCIERAS POR DESTINO DE FONDOS Y ESTRUCTURA PROGRAMATICA
CORRESPONDIENTE AL MES JUNIO DEL AÑO 2018

CODIGO DEL CAPITULO : **7001**

DENOMINACION : **Ayuntamiento del Distrito Nacional**

DESTINO DE FONDO: **Todos (P, S, I, E)**

Destino de Fondo	Estructura					Clasificador de Gasto							Presupuesto			Ejecución del Gasto										
	Pérdida no Asignables a Programas	Programa	Proyecto	Actividad /Obra	Institución Recop.L.	Código SNIP	Tipo	Objeto	Cuenta	Sub-Cuenta	Auxiliar	Denominación del Gasto	Función	Fuente de Financiamiento	Fuente Especifica	Organismo Financiador	Presupuesto Original Año Actual	Modificaciones	Vigente	Acumulado Anterior	Compromiso	Devengado	Pagado	Devengado a la Fecha	Balance Disponible	
1	2	3	4	5	6	7	8	9	10	11	12	13	14	15	16	17	18	19	20 = 18 + 0 - 18	21	22	23	24	25 = 21 + 23	26 = 20 - 25	
2.2 (I)	11	02	0052				2					GASTOS					8,000,000.00	0.00	8,000,000.00	0.00	0.00	0.00	0.00	0.00	0.00	8,000,000.00
	11	02	0052				2					GASTOS					8,000,000.00	0.00	8,000,000.00	0.00	0.00	0.00	0.00	0.00	0.00	8,000,000.00
	11	02	0052				2	7				OBRAS					8,000,000.00	0.00	8,000,000.00	0.00	0.00	0.00	0.00	0.00	0.00	8,000,000.00
	11	02	0052				2	7	2			INFRAESTRUCTURA					8,000,000.00	0.00	8,000,000.00	0.00	0.00	0.00	0.00	0.00	0.00	8,000,000.00
	11	02	0052				2	7	2	4		Infraestructura terrestre y obras anexas					8,000,000.00	0.00	8,000,000.00	0.00	0.00	0.00	0.00	0.00	0.00	8,000,000.00
	11	02	0052		0000		2	7	2	4	01	Infraestructura terrestre y obras anexas	2.6.01	30	9998	199	8,000,000.00	0.00	8,000,000.00	0.00	0.00	0.00	0.00	0.00	0.00	8,000,000.00
2.2 (I)	11	02	0053				2					GASTOS					6,000,000.00	0.00	6,000,000.00	0.00	0.00	0.00	0.00	0.00	0.00	6,000,000.00
	11	02	0053				2					GASTOS					6,000,000.00	0.00	6,000,000.00	0.00	0.00	0.00	0.00	0.00	0.00	6,000,000.00
	11	02	0053				2	7				OBRAS					6,000,000.00	0.00	6,000,000.00	0.00	0.00	0.00	0.00	0.00	0.00	6,000,000.00
	11	02	0053				2	7	2			INFRAESTRUCTURA					6,000,000.00	0.00	6,000,000.00	0.00	0.00	0.00	0.00	0.00	0.00	6,000,000.00
	11	02	0053				2	7	2	4		Infraestructura terrestre y obras anexas					6,000,000.00	0.00	6,000,000.00	0.00	0.00	0.00	0.00	0.00	0.00	6,000,000.00
	11	02	0053		0000		2	7	2	4	01	Infraestructura terrestre y obras anexas	2.6.01	30	9998	199	6,000,000.00	0.00	6,000,000.00	0.00	0.00	0.00	0.00	0.00	0.00	6,000,000.00
2.2 (I)	11	02	0054				2					GASTOS					6,000,000.00	0.00	6,000,000.00	0.00	0.00	0.00	0.00	0.00	0.00	6,000,000.00
	11	02	0054				2					GASTOS					6,000,000.00	0.00	6,000,000.00	0.00	0.00	0.00	0.00	0.00	0.00	6,000,000.00
	11	02	0054				2	7				OBRAS					6,000,000.00	0.00	6,000,000.00	0.00	0.00	0.00	0.00	0.00	0.00	6,000,000.00
	11	02	0054				2	7	2			INFRAESTRUCTURA					6,000,000.00	0.00	6,000,000.00	0.00	0.00	0.00	0.00	0.00	0.00	6,000,000.00
	11	02	0054				2	7	2	4		Infraestructura terrestre y obras anexas					6,000,000.00	0.00	6,000,000.00	0.00	0.00	0.00	0.00	0.00	0.00	6,000,000.00
	11	02	0054		0000		2	7	2	4	01	Infraestructura terrestre y obras anexas	2.6.01	30	9998	199	6,000,000.00	0.00	6,000,000.00	0.00	0.00	0.00	0.00	0.00	0.00	6,000,000.00
2.2 (I)	11	02	0055				2					GASTOS					6,000,000.00	0.00	6,000,000.00	0.00	0.00	0.00	0.00	0.00	0.00	6,000,000.00
	11	02	0055				2					GASTOS					6,000,000.00	0.00	6,000,000.00	0.00	0.00	0.00	0.00	0.00	0.00	6,000,000.00
	11	02	0055				2	7				OBRAS					6,000,000.00	0.00	6,000,000.00	0.00	0.00	0.00	0.00	0.00	0.00	6,000,000.00
	11	02	0055				2	7	2			INFRAESTRUCTURA					6,000,000.00	0.00	6,000,000.00	0.00	0.00	0.00	0.00	0.00	0.00	6,000,000.00
	11	02	0055				2	7	2	4		Infraestructura terrestre y obras anexas					6,000,000.00	0.00	6,000,000.00	0.00	0.00	0.00	0.00	0.00	0.00	6,000,000.00
	11	02	0055		0000		2	7	2	4	01	Infraestructura terrestre y obras anexas	2.6.01	30	9998	199	6,000,000.00	0.00	6,000,000.00	0.00	0.00	0.00	0.00	0.00	0.00	6,000,000.00
11	02	0056					2					GASTOS					6,000,000.00	0.00	6,000,000.00	0.00	0.00	0.00	0.00	0.00	0.00	6,000,000.00
	02	0056					2					OBRAS					6,000,000.00	0.00	6,000,000.00	0.00	0.00	0.00	0.00	0.00	0.00	6,000,000.00

Preparado por

Revisado por

Aprobado por

MINISTERIO DE HACIENDA
DIRECCION GENERAL DE PRESUPUESTO

EJECUCION DE LOS GASTOS Y APLICACIONES FINANCIERAS POR DESTINO DE FONDOS Y ESTRUCTURA PROGRAMATICA
CORRESPONDIENTE AL MES JUNIO DEL AÑO 2018

CODIGO DEL CAPITULO : **7001**

DENOMINACION : **Ayuntamiento del Distrito Nacional**

DESTINO DE FONDO: **Todos (P, S, I, E)**

Destino de Fondo	Estructura				Institución Recept.	Código SNIP	Clasificador de Gasto					Presupuesto			Ejecución del Gasto										
	Perdida no Asignables a Programas	Programa	Proyecto	Actividad / Obra			Tipo	Objeto	Cuenta	Sub-Cuenta	Auxiliar	Denominación del Gasto	Función	Fuente de Financiamiento Fuente Especifica	Organismo Financiador	Presupuesto Original Año Actual	Modificaciones	Vigente	Acumulado Anterior	Compromiso	Devengado	Pagado	Devengado a la Fecha	Balance Disponible	
1	2	3	4	5	6	7	8	9	10	11	12	13	14	15	16	17	18	19	20 = 18 + 0 - 19	21	22	23	24	25 = 21 + 23	26 = 20 - 25
2.2 (I)		11 02	0058				2 7	2				INFRAESTRUCTURA					6,000,000.00	0.00	6,000,000.00	0.00	0.00	0.00	0.00	0.00	6,000,000.00
		11 02	0058				2 7	2	4			Infraestructura terrestre y obras anexas					6,000,000.00	0.00	6,000,000.00	0.00	0.00	0.00	0.00	0.00	6,000,000.00
		11 02	0058	0000			2 7	2	4	01		Infraestructura terrestre y obras anexas	2.6.01	30	9998	199	6,000,000.00	0.00	6,000,000.00	0.00	0.00	0.00	0.00	0.00	6,000,000.00
		11 02	0057				2					GASTOS					10,000,000.00	0.00	10,000,000.00	0.00	0.00	0.00	0.00	0.00	10,000,000.00
		11 02	0057				2 7					OBRAS					10,000,000.00	0.00	10,000,000.00	0.00	0.00	0.00	0.00	0.00	10,000,000.00
2.2 (I)		11 02	0057				2 7	2				INFRAESTRUCTURA					10,000,000.00	0.00	10,000,000.00	0.00	0.00	0.00	0.00	0.00	10,000,000.00
		11 02	0057				2 7	2	4			Infraestructura terrestre y obras anexas					10,000,000.00	0.00	10,000,000.00	0.00	0.00	0.00	0.00	0.00	10,000,000.00
		11 02	0057	0000			2 7	2	4	01		Infraestructura terrestre y obras anexas	2.6.01	30	9998	199	10,000,000.00	0.00	10,000,000.00	0.00	0.00	0.00	0.00	0.00	10,000,000.00
		11 02	0058				2					GASTOS					10,000,000.00	0.00	10,000,000.00	0.00	0.00	0.00	0.00	0.00	10,000,000.00
		11 02	0058				2 7					OBRAS					10,000,000.00	0.00	10,000,000.00	0.00	0.00	0.00	0.00	0.00	10,000,000.00
2.2 (I)		11 02	0058				2 7	2				INFRAESTRUCTURA					10,000,000.00	0.00	10,000,000.00	0.00	0.00	0.00	0.00	0.00	10,000,000.00
		11 02	0058				2 7	2	4			Infraestructura terrestre y obras anexas					10,000,000.00	0.00	10,000,000.00	0.00	0.00	0.00	0.00	0.00	10,000,000.00
		11 02	0058	0000			2 7	2	4	01		Infraestructura terrestre y obras anexas	2.6.01	30	9998	199	10,000,000.00	0.00	10,000,000.00	0.00	0.00	0.00	0.00	0.00	10,000,000.00
		11 02	0059				2					GASTOS					15,000,000.00	0.00	15,000,000.00	0.00	0.00	0.00	0.00	0.00	15,000,000.00
		11 02	0059				2 7					OBRAS					15,000,000.00	0.00	15,000,000.00	0.00	0.00	0.00	0.00	0.00	15,000,000.00
2.2 (I)		11 02	0059				2 7	2				INFRAESTRUCTURA					15,000,000.00	0.00	15,000,000.00	0.00	0.00	0.00	0.00	0.00	15,000,000.00
		11 02	0059				2 7	2	4			Infraestructura terrestre y obras anexas					15,000,000.00	0.00	15,000,000.00	0.00	0.00	0.00	0.00	0.00	15,000,000.00
		11 02	0059	0000			2 7	2	4	01		Infraestructura terrestre y obras anexas	2.6.01	30	9998	199	15,000,000.00	0.00	15,000,000.00	0.00	0.00	0.00	0.00	0.00	15,000,000.00
		11 02	0060				2					GASTOS					6,674,464.00	0.00	6,674,464.00	0.00	0.00	0.00	0.00	0.00	6,674,464.00
		11 02	0060				2 7					OBRAS					6,674,464.00	0.00	6,674,464.00	0.00	0.00	0.00	0.00	0.00	6,674,464.00
2.2 (I)		11 02	0060				2 7	2				INFRAESTRUCTURA					6,674,464.00	0.00	6,674,464.00	0.00	0.00	0.00	0.00	0.00	6,674,464.00
		11 02	0060				2 7	2	4			Infraestructura terrestre y obras anexas					6,674,464.00	0.00	6,674,464.00	0.00	0.00	0.00	0.00	0.00	6,674,464.00
		11 02	0060	0000			2 7	2	4	01		Infraestructura terrestre y obras anexas	2.6.01	30	9998	199	6,674,464.00	0.00	6,674,464.00	0.00	0.00	0.00	0.00	0.00	6,674,464.00
		11 02	0060				2 7	2				GASTOS					6,674,464.00	0.00	6,674,464.00	0.00	0.00	0.00	0.00	0.00	6,674,464.00
		11 02	0060				2 7					OBRAS					6,674,464.00	0.00	6,674,464.00	0.00	0.00	0.00	0.00	0.00	6,674,464.00

Preparado por

Revisado por

Aprobado por

MINISTERIO DE HACIENDA
DIRECCION GENERAL DE PRESUPUESTO

EJECUCION DE LOS GASTOS Y APLICACIONES FINANCIERAS POR DESTINO DE FONDOS Y ESTRUCTURA PROGRAMATICA
CORRESPONDIENTE AL MES JUNIO DEL AÑO 2018

CODIGO DEL CAPITULO : **7001**

DENOMINACION : **Ayuntamiento del Distrito Nacional**

DESTINO DE FONDO: **Todos (P, S, I, E)**

Destino de Fondo	Estructura					Código SNIP	Clasificador de Gasto					Función	Fuente de Financiamiento	Fuente Especifica	Organismo Financiador	Presupuesto			Ejecución del Gasto						
	Partido no Asignables a Programas	Programa	Proyecto	Actividad / Obra	Institución Recept.		Tipo	Objeto	Cuenta	Sub-Cuenta	Auxiliar					Denominación del Gasto	Presupuesto Original Año Actual	Modificaciones	Vigente	Acumulado Anterior	Compromiso	Devengado	Pagado	Devengado a la Fecha	Balance Disponible
1	2	3	4	5	6	7	8	9	10	11	12	13	14	15	16	17	18	19	20 = 18 + 0 - 19	21	22	23	24	25 = 21 + 23	26 = 20 - 25
2.2 (I)		11 02	0061				2					GASTOS					12,000,000.00	0.00	12,000,000.00	0.00	0.00	0.00	0.00	0.00	12,000,000.00
		11 02	0061				2					OBRAS					12,000,000.00	0.00	12,000,000.00	0.00	0.00	0.00	0.00	0.00	12,000,000.00
		11 02	0061				2	7				INFRAESTRUCTURA					12,000,000.00	0.00	12,000,000.00	0.00	0.00	0.00	0.00	0.00	12,000,000.00
		11 02	0061				2	7	2	4		Infraestructura terrestre y obras anexas					12,000,000.00	0.00	12,000,000.00	0.00	0.00	0.00	0.00	0.00	12,000,000.00
		11 02	0061		0000		2	7	2	4	01	Infraestructura terrestre y obras anexas	2.6.01	30	9998	199	12,000,000.00	0.00	12,000,000.00	0.00	0.00	0.00	0.00	0.00	12,000,000.00
		11 02	0062				2					GASTOS					12,000,000.00	0.00	12,000,000.00	0.00	0.00	0.00	0.00	0.00	12,000,000.00
2.2 (I)		11 02	0062				2				OBRAS					12,000,000.00	0.00	12,000,000.00	0.00	0.00	0.00	0.00	0.00	12,000,000.00	
		11 02	0062				2	7			INFRAESTRUCTURA					12,000,000.00	0.00	12,000,000.00	0.00	0.00	0.00	0.00	0.00	12,000,000.00	
		11 02	0062				2	7	2	4	Infraestructura terrestre y obras anexas					12,000,000.00	0.00	12,000,000.00	0.00	0.00	0.00	0.00	0.00	12,000,000.00	
		11 02	0062		0000		2	7	2	4	01	Infraestructura terrestre y obras anexas	2.6.01	30	9998	199	12,000,000.00	0.00	12,000,000.00	0.00	0.00	0.00	0.00	0.00	12,000,000.00
		11 02	0063				2					GASTOS					11,000,000.00	0.00	11,000,000.00	0.00	0.00	0.00	0.00	0.00	11,000,000.00
		11 02	0063				2	7				OBRAS					11,000,000.00	0.00	11,000,000.00	0.00	0.00	0.00	0.00	0.00	11,000,000.00
2.2 (I)		11 02	0063				2	7			INFRAESTRUCTURA					11,000,000.00	0.00	11,000,000.00	0.00	0.00	0.00	0.00	0.00	11,000,000.00	
		11 02	0063				2	7	2	4	Infraestructura terrestre y obras anexas					11,000,000.00	0.00	11,000,000.00	0.00	0.00	0.00	0.00	0.00	11,000,000.00	
		11 02	0063		0000		2	7	2	4	01	Infraestructura terrestre y obras anexas	2.6.01	30	9998	199	11,000,000.00	0.00	11,000,000.00	0.00	0.00	0.00	0.00	0.00	11,000,000.00
		11 02	0064				2					GASTOS					8,000,000.00	0.00	8,000,000.00	0.00	0.00	0.00	0.00	0.00	8,000,000.00
		11 02	0064				2	7				OBRAS					8,000,000.00	0.00	8,000,000.00	0.00	0.00	0.00	0.00	0.00	8,000,000.00
		11 02	0064				2	7	2			INFRAESTRUCTURA					8,000,000.00	0.00	8,000,000.00	0.00	0.00	0.00	0.00	0.00	8,000,000.00
2.2 (I)		11 02	0064				2	7	2	4	Infraestructura terrestre y obras anexas					8,000,000.00	0.00	8,000,000.00	0.00	0.00	0.00	0.00	0.00	8,000,000.00	
		11 02	0064		0000		2	7	2	4	01	Infraestructura terrestre y obras anexas	2.6.01	30	9998	199	8,000,000.00	0.00	8,000,000.00	0.00	0.00	0.00	0.00	0.00	8,000,000.00
		11 02	0085				2					GASTOS					50,000,000.00	0.00	50,000,000.00	0.00	0.00	0.00	0.00	0.00	50,000,000.00
		11 02	0085				2					OBRAS					50,000,000.00	0.00	50,000,000.00	0.00	0.00	0.00	0.00	0.00	50,000,000.00
		11 02	0085				2					GASTOS					50,000,000.00	0.00	50,000,000.00	0.00	0.00	0.00	0.00	0.00	50,000,000.00
		11 02	0085				2	7				OBRAS					50,000,000.00	0.00	50,000,000.00	0.00	0.00	0.00	0.00	0.00	50,000,000.00

Preparado por

Revisado por

Aprobado por

MINISTERIO DE HACIENDA
DIRECCION GENERAL DE PRESUPUESTO
EJECUCION DE LOS GASTOS Y APLICACIONES FINANCIERAS POR DESTINO DE FONDOS Y ESTRUCTURA PROGRAMATICA
CORRESPONDIENTE AL MES JUNIO DEL AÑO 2018

CODIGO DEL CAPITULO : 7001

DENOMINACION : Ayuntamiento del Distrito Nacional

DESTINO DE FONDO: Todos (P, S, I, E)

Destino de Fondo	Estructura					Clasificador de Gasto							Presupuesto			Ejecución del Gasto										
	Partida no Asignables a Programas	Programa	Proyecto	Actividad /Obra	Institución Recept.	Código SNIP	Tipo	Objeto	Cuenta	Sub-Cuenta	Auxiliar	Denominación del Gasto	Función	Fuente de Financiamiento	Fuente Especifica	Organismo Financiador	Presupuesto Original Año Actual	Modificaciones	Vigente	Acumulado Anterior	Compromiso	Devengado	Pagado	Devengado a la Fecha	Balance Disponible	
																										18
2.2 (I)	11 02 0085						2	7	2			INFRAESTRUCTURA					50,000,000.00	0.00	50,000,000.00	0.00	0.00	0.00	0.00	0.00	0.00	50,000,000.00
2.2 (I)	11 02 0085						2	7	2	4		Infraestructura terrestre y obras anexas					50,000,000.00	0.00	50,000,000.00	0.00	0.00	0.00	0.00	0.00	0.00	50,000,000.00
2.2 (I)	11 02 0065	0000					2	7	2	4	01	Infraestructura terrestre y obras anexas	2.6.01	30	9998	199	45,000,000.00	0.00	45,000,000.00	0.00	0.00	0.00	0.00	0.00	0.00	45,000,000.00
2.2 (I)	11 02 0065	0000					2	7	2	4	01	Infraestructura terrestre y obras anexas	2.6.01	50	2006	001	5,000,000.00	0.00	5,000,000.00	0.00	0.00	0.00	0.00	0.00	0.00	5,000,000.00
2.2 (I)	11 03 0051											GASTOS					500,000.00	0.00	500,000.00	0.00	0.00	0.00	0.00	0.00	0.00	500,000.00
2.2 (I)	11 03 0051						2					OBRAS					500,000.00	0.00	500,000.00	0.00	0.00	0.00	0.00	0.00	0.00	500,000.00
2.2 (I)	11 03 0051						2	7	2			INFRAESTRUCTURA					500,000.00	0.00	500,000.00	0.00	0.00	0.00	0.00	0.00	0.00	500,000.00
2.2 (I)	11 03 0051						2	7	2	7		Obras urbanísticas					500,000.00	0.00	500,000.00	0.00	0.00	0.00	0.00	0.00	0.00	500,000.00
2.2 (I)	11 03 0051	0000					2	7	2	7	01	Obras urbanísticas	4.3.02	20	1955	100	500,000.00	0.00	500,000.00	0.00	0.00	0.00	0.00	0.00	0.00	500,000.00
2.2 (I)	11 05 0051											GASTOS					57,500,000.00	(23,854,575.00)	33,645,425.00	0.00	0.00	0.00	0.00	0.00	0.00	33,645,425.00
2.2 (I)	11 05 0051						2					OBRAS					7,500,000.00	(573,584.00)	6,926,416.00	0.00	0.00	0.00	0.00	0.00	0.00	6,926,416.00
2.2 (I)	11 05 0051						2	7				OBRAS					7,500,000.00	(573,584.00)	6,926,416.00	0.00	0.00	0.00	0.00	0.00	0.00	6,926,416.00
2.2 (I)	11 05 0051						2	7	2			INFRAESTRUCTURA					7,500,000.00	(573,584.00)	6,926,416.00	0.00	0.00	0.00	0.00	0.00	0.00	6,926,416.00
2.2 (I)	11 05 0051						2	7	2	7		Obras urbanísticas					7,500,000.00	(573,584.00)	6,926,416.00	0.00	0.00	0.00	0.00	0.00	0.00	6,926,416.00
2.2 (I)	11 05 0051	0000					2	7	2	7	01	Obras urbanísticas	4.3.02	20	1955	100	7,500,000.00	(573,584.00)	6,926,416.00	0.00	0.00	0.00	0.00	0.00	0.00	6,926,416.00
2.2 (I)	11 05 0052											GASTOS					50,000,000.00	(23,280,991.00)	26,719,009.00	0.00	0.00	0.00	0.00	0.00	0.00	26,719,009.00
2.2 (I)	11 05 0052						2	7				OBRAS					50,000,000.00	(23,280,991.00)	26,719,009.00	0.00	0.00	0.00	0.00	0.00	0.00	26,719,009.00
2.2 (I)	11 05 0052						2	7	2			INFRAESTRUCTURA					50,000,000.00	(23,280,991.00)	26,719,009.00	0.00	0.00	0.00	0.00	0.00	0.00	26,719,009.00
2.2 (I)	11 05 0052						2	7	2	7		Obras urbanísticas					50,000,000.00	(23,280,991.00)	26,719,009.00	0.00	0.00	0.00	0.00	0.00	0.00	26,719,009.00
2.2 (I)	11 05 0052	0000					2	7	2	7	01	Obras urbanísticas	4.3.02	30	9996	102	25,000,000.00	(23,280,991.00)	1,719,009.00	0.00	0.00	0.00	0.00	0.00	0.00	1,719,009.00
2.2 (I)	11 05 0052	0000					2	7	2	7	01	Obras urbanísticas	4.3.02	50	2006	001	25,000,000.00	0.00	25,000,000.00	0.00	0.00	0.00	0.00	0.00	0.00	25,000,000.00
11 06																	33,000,000.00	4,038,385.00	37,038,385.00	4,182,553.00	0.00	0.00	0.00	0.00	4,182,553.00	32,855,832.00
11 06	0051																24,000,000.00	(144,168.00)	23,855,832.00	0.00	0.00	0.00	0.00	0.00	0.00	23,855,832.00

Preparado por

Revisado por

Aprobado por

MINISTERIO DE HACIENDA
DIRECCION GENERAL DE PRESUPUESTO

EJECUCION DE LOS GASTOS Y APLICACIONES FINANCIERAS POR DESTINO DE FONDOS Y ESTRUCTURA PROGRAMATICA
CORRESPONDIENTE AL MES JUNIO DEL AÑO 2018

CODIGO DEL CAPITULO : 7001

DENOMINACION : Ayuntamiento del Distrito Nacional

DESTINO DE FONDO: Todos (P, S, I, E)

Destino de Fondo	Estructura				Institución Recept.	Código SNIP	Clasificador de Gasto					Denominación del Gasto	Función	Fuente de Financiamiento	Fuente Especifica	Organismo Financiador	Presupuesto			Ejecución del Gasto								
	Partida no Asignables a Programas	Programa	Proyecto	Actividad / Obra			Tipo	Objeto	Cuenta	Sub-Cuenta	Auxiliar						Presupuesto Original Año Actual	Modificaciones	Vigente	Acumulado Anterior	Compromiso	Devengado	Pagado	Devengado a la Fecha	Balance Disponible			
1	2	3	4	5	6	7	8	9	10	11	12	13	14	15	16	17	18	19	20 = 18 + 0 - 18	21	22	23	24	25 = 21 + 23	26 = 20 - 25			
2.2 (I)	11	06	0051		0000	2						GASTOS	4.3.02	30	9996	102	24,000,000.00	(144,168.00)	23,855,832.00	0.00	0.00	0.00	0.00	0.00	23,855,832.00			
	11	06	0051			2	7					OBRAS					24,000,000.00	(144,168.00)	23,855,832.00	0.00	0.00	0.00	0.00	0.00	0.00	0.00	0.00	23,855,832.00
	11	06	0051			2	7	2				INFRAESTRUCTURA					24,000,000.00	(144,168.00)	23,855,832.00	0.00	0.00	0.00	0.00	0.00	0.00	0.00	0.00	23,855,832.00
	11	06	0051			2	7	2	7			Obras urbanísticas					24,000,000.00	(144,168.00)	23,855,832.00	0.00	0.00	0.00	0.00	0.00	0.00	0.00	0.00	23,855,832.00
	11	06	0051			2	7	2	7	01		Obras urbanísticas					24,000,000.00	(144,168.00)	23,855,832.00	0.00	0.00	0.00	0.00	0.00	0.00	0.00	0.00	23,855,832.00
	11	06	0052			2	7	2	7								GASTOS	4,000,000.00	0.00	4,000,000.00	0.00	0.00	0.00	0.00	0.00	0.00	0.00	0.00
2.2 (I)	11	06	0052		0000	2						GASTOS	4.3.02	30	9996	102	4,000,000.00	0.00	4,000,000.00	0.00	0.00	0.00	0.00	0.00	4,000,000.00			
	11	06	0052			2	7					OBRAS					4,000,000.00	0.00	4,000,000.00	0.00	0.00	0.00	0.00	0.00	0.00	0.00	4,000,000.00	
	11	06	0052			2	7	2				INFRAESTRUCTURA					4,000,000.00	0.00	4,000,000.00	0.00	0.00	0.00	0.00	0.00	0.00	0.00	0.00	4,000,000.00
	11	06	0052			2	7	2	7			Obras urbanísticas					4,000,000.00	0.00	4,000,000.00	0.00	0.00	0.00	0.00	0.00	0.00	0.00	0.00	4,000,000.00
	11	06	0052			2	7	2	7	01		Obras urbanísticas					4,000,000.00	0.00	4,000,000.00	0.00	0.00	0.00	0.00	0.00	0.00	0.00	0.00	4,000,000.00
	11	06	0053			2	7	2	7								GASTOS	5,000,000.00	0.00	5,000,000.00	0.00	0.00	0.00	0.00	0.00	0.00	0.00	0.00
2.2 (I)	11	06	0053		0000	2						GASTOS	4.3.02	20	1955	100	5,000,000.00	0.00	5,000,000.00	0.00	0.00	0.00	0.00	0.00	5,000,000.00			
	11	06	0053			2	7					OBRAS					5,000,000.00	0.00	5,000,000.00	0.00	0.00	0.00	0.00	0.00	0.00	0.00	5,000,000.00	
	11	06	0053			2	7	2				INFRAESTRUCTURA					5,000,000.00	0.00	5,000,000.00	0.00	0.00	0.00	0.00	0.00	0.00	0.00	0.00	5,000,000.00
	11	06	0053			2	7	2	7			Obras urbanísticas					5,000,000.00	0.00	5,000,000.00	0.00	0.00	0.00	0.00	0.00	0.00	0.00	0.00	5,000,000.00
	11	06	0053			2	7	2	7	01		Obras urbanísticas					5,000,000.00	0.00	5,000,000.00	0.00	0.00	0.00	0.00	0.00	0.00	0.00	0.00	5,000,000.00
	11	06	0054			2	7	2	7								GASTOS	0.00	3,107,238.00	3,107,238.00	3,107,238.00	0.00	0.00	0.00	0.00	3,107,238.00	0.00	0.00
2.2 (I)	11	06	0054		0000	2						GASTOS	4.3.02	30	9996	102	0.00	3,107,238.00	3,107,238.00	3,107,238.00	0.00	0.00	0.00	0.00	3,107,238.00			
	11	06	0054			2	7					OBRAS					0.00	3,107,238.00	3,107,238.00	3,107,238.00	0.00	0.00	0.00	0.00	3,107,238.00	0.00	0.00	3,107,238.00
	11	06	0054			2	7	2				INFRAESTRUCTURA					0.00	3,107,238.00	3,107,238.00	3,107,238.00	0.00	0.00	0.00	0.00	3,107,238.00	0.00	0.00	3,107,238.00
	11	06	0054			2	7	2	7			Obras urbanísticas					0.00	3,107,238.00	3,107,238.00	3,107,238.00	0.00	0.00	0.00	0.00	3,107,238.00	0.00	0.00	3,107,238.00
	11	06	0054			2	7	2	7	01		Obras urbanísticas					0.00	3,107,238.00	3,107,238.00	3,107,238.00	0.00	0.00	0.00	0.00	3,107,238.00	0.00	0.00	3,107,238.00
	11	06	0056			2	7	2	7								GASTOS	0.00	1,075,317.00	1,075,317.00	1,075,317.00	0.00	0.00	0.00	0.00	1,075,317.00	0.00	0.00
11	06	0056		2	7	2	7				OBRAS	0.00	1,075,317.00	1,075,317.00	1,075,317.00	0.00	0.00	0.00	0.00	1,075,317.00	0.00	0.00	1,075,317.00					
11	06	0056		2	7	2	7				INFRAESTRUCTURA	0.00	1,075,317.00	1,075,317.00	1,075,317.00	0.00	0.00	0.00	0.00	1,075,317.00	0.00	0.00	1,075,317.00					

Preparado por

Revisado por

Aprobado por

MINISTERIO DE HACIENDA
DIRECCION GENERAL DE PRESUPUESTO

EJECUCION DE LOS GASTOS Y APLICACIONES FINANCIERAS POR DESTINO DE FONDOS Y ESTRUCTURA PROGRAMATICA
CORRESPONDIENTE AL MES JUNIO DEL AÑO 2018

CODIGO DEL CAPITULO : 7001

DENOMINACION : Ayuntamiento del Distrito Nacional

DESTINO DE FONDO: Todos (P, S, I, E)

Destino de Fondo	Estructura				Institución Recept.	Código SNIP	Clasificador de Gasto					Función	Fuente de Financiamiento	Fuente Especifica	Organismo Financiador	Presupuesto			Ejecución del Gasto										
	Partida no Asignada a Programas	Programa	Proyecto	Actividad /Obra			Tipo	Objeto	Cuenta	Sub-Cuenta	Auxiliar					Denominación del Gasto	Presupuesto Original Año Actual	Modificaciones	Vigente	Acumulado Anterior	Compromiso	Devengado	Pagado	Devengado a la Fecha	Balance Disponible				
1	2	3	4	5	6	7	8	9	10	11	12	13	14	15	16	17	18	19	20 = 18 + c - 19	21	22	23	24	25 = 21 + 23	26 = 20 - 25				
2.2 (I)	11	06	0056		0000		2	7	2	7		Obras urbanísticas					0.00	1,075,317.00	1,075,317.00	1,075,317.00	0.00	0.00	0.00	0.00	1,075,317.00	0.00			
	11	06	0056				2	7	2	7	01	Obras urbanísticas	4.3.02	30	9996	102		0.00	1,075,317.00	1,075,317.00	1,075,317.00	0.00	0.00	0.00	0.00	1,075,317.00	0.00		
	11	07																	80,546,817.00	0.00	80,546,817.00	0.00	0.00	0.00	0.00	0.00	80,546,817.00	0.00	
	11	07	0051																20,000,000.00	0.00	20,000,000.00	0.00	0.00	0.00	0.00	0.00	20,000,000.00	0.00	
	11	07	0051																	20,000,000.00	0.00	20,000,000.00	0.00	0.00	0.00	0.00	0.00	20,000,000.00	0.00
2.2 (I)	11	07	0051		0000		2	7				GASTOS					20,000,000.00	0.00	20,000,000.00	0.00	0.00	0.00	0.00	0.00	0.00	20,000,000.00	0.00		
	11	07	0051																20,000,000.00	0.00	20,000,000.00	0.00	0.00	0.00	0.00	0.00	20,000,000.00	0.00	
	11	07	0051																	20,000,000.00	0.00	20,000,000.00	0.00	0.00	0.00	0.00	0.00	20,000,000.00	0.00
	11	07	0051																	20,000,000.00	0.00	20,000,000.00	0.00	0.00	0.00	0.00	0.00	20,000,000.00	0.00
	11	07	0051																	20,000,000.00	0.00	20,000,000.00	0.00	0.00	0.00	0.00	0.00	20,000,000.00	0.00
2.2 (I)	11	07	0051		0000		2	7	1	2		Obras para edificación no residencial					10,000,000.00	0.00	10,000,000.00	0.00	0.00	0.00	0.00	0.00	0.00	10,000,000.00	0.00		
	11	07	0051																10,000,000.00	0.00	10,000,000.00	0.00	0.00	0.00	0.00	0.00	10,000,000.00	0.00	
	11	07	0052																	10,000,000.00	0.00	10,000,000.00	0.00	0.00	0.00	0.00	0.00	10,000,000.00	0.00
	11	07	0052																	10,000,000.00	0.00	10,000,000.00	0.00	0.00	0.00	0.00	0.00	10,000,000.00	0.00
	11	07	0052																	10,000,000.00	0.00	10,000,000.00	0.00	0.00	0.00	0.00	0.00	10,000,000.00	0.00
2.2 (I)	11	07	0052		0000		2	7	1	2		Obras para edificación no residencial					5,000,000.00	0.00	5,000,000.00	0.00	0.00	0.00	0.00	0.00	0.00	0.00	5,000,000.00	0.00	
	11	07	0052																	5,000,000.00	0.00	5,000,000.00	0.00	0.00	0.00	0.00	0.00	5,000,000.00	0.00
	11	07	0052																	15,546,817.00	0.00	15,546,817.00	0.00	0.00	0.00	0.00	0.00	15,546,817.00	0.00
	11	07	0053																	15,546,817.00	0.00	15,546,817.00	0.00	0.00	0.00	0.00	0.00	15,546,817.00	0.00
	11	07	0053																	15,546,817.00	0.00	15,546,817.00	0.00	0.00	0.00	0.00	0.00	15,546,817.00	0.00
2.2 (I)	11	07	0053		0000		2	7	1	2		Obras para edificación no residencial					15,546,817.00	0.00	15,546,817.00	0.00	0.00	0.00	0.00	0.00	0.00	0.00	15,546,817.00	0.00	
	11	07	0053																	15,546,817.00	0.00	15,546,817.00	0.00	0.00	0.00	0.00	0.00	15,546,817.00	0.00
	11	07	0054																	10,000,000.00	0.00	10,000,000.00	0.00	0.00	0.00	0.00	0.00	10,000,000.00	0.00
	11	07	0054																	10,000,000.00	0.00	10,000,000.00	0.00	0.00	0.00	0.00	0.00	10,000,000.00	0.00
	11	07	0054																	10,000,000.00	0.00	10,000,000.00	0.00	0.00	0.00	0.00	0.00	10,000,000.00	0.00

Preparado por

Revisado por

Aprobado por

MINISTERIO DE HACIENDA
DIRECCION GENERAL DE PRESUPUESTO

EJECUCION DE LOS GASTOS Y APLICACIONES FINANCIERAS POR DESTINO DE FONDOS Y ESTRUCTURA PROGRAMATICA
CORRESPONDIENTE AL MES JUNIO DEL AÑO 2018

CODIGO DEL CAPITULO : **7001**

DENOMINACION : **Ayuntamiento del Distrito Nacional**

DESTINO DE FONDO: **Todos (P, S, I, E)**

Destino de Fondo	Estructura				Institución Recapt.	Código SNIP	Clasificador de Gasto				Denominación del Gasto	Función	Fuente de Financiamiento	Fuente Específica	Organismo Financiador	Presupuesto			Ejecución del Gasto						
	Partida no Asignada a Programas	Programa	Proyecto	Actividad / Obra			Tipo	Objeto	Cuenta	Sub-Cuenta						Auxiliar	Presupuesto Original Año Actual	Modificaciones	Vigente	Acumulado Anterior	Compromiso	Devengado	Pagado	Devengado a la Fecha	Balance Disponible
1	2	3	4	5	6	7	8	9	10	11	12	13	14	15	16	17	18	19	20 = 18 + 0 - 19	21	22	23	24	25 = 21 + 23	26 = 20 - 25
2.2 (I)		11	07	0054	0000		2	7	1	2		Obras para edificación no residencial					10,000,000.00	0.00	10,000,000.00	0.00	0.00	0.00	0.00	0.00	10,000,000.00
2.2 (I)		11	07	0054	0000		2	7	1	2	01	Obras para edificación no residencial	4.3.05	30	9998	199	5,000,000.00	0.00	5,000,000.00	0.00	0.00	0.00	0.00	0.00	5,000,000.00
		11	07	0055			2	7	1	2		Obras para edificación no residencial	4.3.05	50	2006	001	15,000,000.00	0.00	15,000,000.00	0.00	0.00	0.00	0.00	0.00	15,000,000.00
		11	07	0055			2	7	1	2		GASTOS					15,000,000.00	0.00	15,000,000.00	0.00	0.00	0.00	0.00	0.00	15,000,000.00
		11	07	0055			2	7	1	2		OBRAS					15,000,000.00	0.00	15,000,000.00	0.00	0.00	0.00	0.00	0.00	15,000,000.00
		11	07	0055			2	7	1	2		OBRAS EN EDIFICACIONES					15,000,000.00	0.00	15,000,000.00	0.00	0.00	0.00	0.00	0.00	15,000,000.00
2.2 (I)		11	07	0055	0000		2	7	1	2	01	Obras para edificación no residencial	4.4.09	30	9998	199	15,000,000.00	0.00	15,000,000.00	0.00	0.00	0.00	0.00	0.00	15,000,000.00
2.2 (I)		11	07	0055	0000		2	7	1	2	01	Obras para edificación no residencial	4.4.09	50	2006	001	10,000,000.00	0.00	10,000,000.00	0.00	0.00	0.00	0.00	0.00	10,000,000.00
		11	07	0056			2	7	1	2		Obras para edificación no residencial					10,000,000.00	0.00	10,000,000.00	0.00	0.00	0.00	0.00	0.00	10,000,000.00
		11	07	0056			2	7	1	2		GASTOS					10,000,000.00	0.00	10,000,000.00	0.00	0.00	0.00	0.00	0.00	10,000,000.00
		11	07	0056			2	7	1	2		OBRAS					10,000,000.00	0.00	10,000,000.00	0.00	0.00	0.00	0.00	0.00	10,000,000.00
		11	07	0056			2	7	1	2		OBRAS EN EDIFICACIONES					10,000,000.00	0.00	10,000,000.00	0.00	0.00	0.00	0.00	0.00	10,000,000.00
2.2 (I)		11	07	0056	0000		2	7	1	2	01	Obras para edificación no residencial	4.3.05	30	9998	199	10,000,000.00	0.00	10,000,000.00	0.00	0.00	0.00	0.00	0.00	10,000,000.00
2.2 (I)		11	07	0056	0000		2	7	1	2	01	Obras para edificación no residencial	4.3.05	50	2006	001	5,000,000.00	0.00	5,000,000.00	0.00	0.00	0.00	0.00	0.00	5,000,000.00
		11	08														29,322,791.00	1,898,208.00	31,220,997.00	5,311,050.00	0.00	0.00	0.00	5,311,050.00	25,909,947.00
		11	08	0051			2	7	1	2		Obras para edificación no residencial					14,322,791.00	0.00	14,322,791.00	4,931,409.00	0.00	0.00	0.00	4,931,409.00	9,391,382.00
		11	08	0051			2	7	1	2		GASTOS					14,322,791.00	0.00	14,322,791.00	4,931,409.00	0.00	0.00	0.00	4,931,409.00	9,391,382.00
		11	08	0051			2	7	1	2		OBRAS					14,322,791.00	0.00	14,322,791.00	4,931,409.00	0.00	0.00	0.00	4,931,409.00	9,391,382.00
		11	08	0051			2	7	1	2		OBRAS EN EDIFICACIONES					14,322,791.00	0.00	14,322,791.00	4,931,409.00	0.00	0.00	0.00	4,931,409.00	9,391,382.00
2.2 (I)		11	08	0051	0000		2	7	1	2	01	Obras para edificación no residencial	4.1.02	30	9998	102	14,322,791.00	0.00	14,322,791.00	4,931,409.00	0.00	0.00	0.00	4,931,409.00	9,391,382.00
		11	08	0052			2	7	1	2		Obras para edificación no residencial					15,000,000.00	0.00	15,000,000.00	0.00	0.00	0.00	0.00	0.00	15,000,000.00
		11	08	0052			2	7	1	2		GASTOS					15,000,000.00	0.00	15,000,000.00	0.00	0.00	0.00	0.00	0.00	15,000,000.00
		11	08	0052			2	7	1	2		OBRAS					15,000,000.00	0.00	15,000,000.00	0.00	0.00	0.00	0.00	0.00	15,000,000.00

Preparado por

Revisado por

Aprobado por

MINISTERIO DE HACIENDA
DIRECCION GENERAL DE PRESUPUESTO
EJECUCION DE LOS GASTOS Y APLICACIONES FINANCIERAS POR DESTINO DE FONDOS Y ESTRUCTURA PROGRAMATICA
CORRESPONDIENTE AL MES JUNIO DEL AÑO 2018

CODIGO DEL CAPITULO : **7001**

DENOMINACION : **Ayuntamiento del Distrito Nacional**

DESTINO DE FONDO: **Todos (P, S, I, E)**

Destino de Fondo	Estructura				Institución Recept.	Código SNIP	Clasificador de Gasto				Denominación del Gasto	Función	Fuente de Financiamiento	Fuente Especifica	Organismo Financiador	Presupuesto			Ejecución del Gasto						
	Partida no Asignables a Programas	Programa	Proyecto	Actividad /Obra			Objeto	Cuenta	Sub-Cuenta	Auxiliar						Presupuesto Original Año Actual	Modificaciones	Vigente	Acumulado Anterior	Compromiso	Devengado	Pagado	Devengado a la Fecha	Balance Disponible	
1	2	3	4	5	6	7	8	9	10	11	12	13	14	15	16	17	18	19	20 = 18 + 0 - 18	21	22	23	24	25 = 21 + 23	26 = 20 - 25
2.2 (I)	11	08	0052				2	7	1			OBRAS EN EDIFICACIONES					15,000,000.00	0.00	15,000,000.00	0.00	0.00	0.00	0.00	0.00	15,000,000.00
	11	08	0052				2	7	1	2		Obras para edificación no residencial					15,000,000.00	0.00	15,000,000.00	0.00	0.00	0.00	0.00	0.00	15,000,000.00
	11	08	0052	0000			2	7	1	2	01	Obras para edificación no residencial	4.4.09	30	9996	102	15,000,000.00	0.00	15,000,000.00	0.00	0.00	0.00	0.00	0.00	15,000,000.00
	11	08	0053									GASTOS					0.00	1,898,208.00	1,898,208.00	379,841.00	0.00	0.00	0.00	379,841.00	1,518,585.00
2.2 (I)	11	08	0053				2					OBRAS					0.00	1,898,208.00	1,898,208.00	379,841.00	0.00	0.00	0.00	379,841.00	1,518,585.00
	11	08	0053				2	7	1			OBRAS EN EDIFICACIONES					0.00	1,898,208.00	1,898,208.00	379,841.00	0.00	0.00	0.00	379,841.00	1,518,585.00
	11	08	0053				2	7	1	2		Obras para edificación no residencial					0.00	1,898,208.00	1,898,208.00	379,841.00	0.00	0.00	0.00	379,841.00	1,518,585.00
	11	08	0053	0000			2	7	1	2	01	Obras para edificación no residencial	4.4.09	30	9996	102	0.00	1,898,208.00	1,898,208.00	379,841.00	0.00	0.00	0.00	379,841.00	1,518,585.00
2.2 (I)	11	12															0.00	3,948,527.00	3,948,527.00	3,948,527.00	0.00	0.00	0.00	3,948,527.00	0.00
	11	12	0051														0.00	3,948,527.00	3,948,527.00	3,948,527.00	0.00	0.00	0.00	3,948,527.00	0.00
	11	12	0051				2					GASTOS					0.00	3,948,527.00	3,948,527.00	3,948,527.00	0.00	0.00	0.00	3,948,527.00	0.00
	11	12	0051				2	7				OBRAS					0.00	3,948,527.00	3,948,527.00	3,948,527.00	0.00	0.00	0.00	3,948,527.00	0.00
	11	12	0051				2	7	2			INFRAESTRUCTURA					0.00	3,948,527.00	3,948,527.00	3,948,527.00	0.00	0.00	0.00	3,948,527.00	0.00
	11	12	0051				2	7	2	7		Obras urbanísticas					0.00	3,948,527.00	3,948,527.00	3,948,527.00	0.00	0.00	0.00	3,948,527.00	0.00
	11	12	0051	0000			2	7	2	7	01	Obras urbanísticas	4.1.01	30	9996	102	0.00	3,948,527.00	3,948,527.00	3,948,527.00	0.00	0.00	0.00	3,948,527.00	0.00
	11	14															22,760,875.00	(2,414,109.00)	20,346,566.00	4,844,747.00	0.00	0.00	0.00	4,844,747.00	15,701,819.00
	11	14	0051														22,760,875.00	(2,414,109.00)	20,346,566.00	4,844,747.00	0.00	0.00	0.00	4,844,747.00	15,701,819.00
	11	14	0051				2	7				GASTOS					22,760,875.00	(2,414,109.00)	20,346,566.00	4,844,747.00	0.00	0.00	0.00	4,844,747.00	15,701,819.00
2.2 (I)	11	14	0051				2	7	1			OBRAS EN EDIFICACIONES					22,760,875.00	(2,414,109.00)	20,346,566.00	4,844,747.00	0.00	0.00	0.00	4,844,747.00	15,701,819.00
	11	14	0051				2	7	1	2		Obras para edificación no residencial					22,760,875.00	(2,414,109.00)	20,346,566.00	4,844,747.00	0.00	0.00	0.00	4,844,747.00	15,701,819.00
	11	14	0051	0000			2	7	1	2	01	Obras para edificación no residencial	1.1.01	30	9996	102	22,760,875.00	(2,414,109.00)	20,346,566.00	4,844,747.00	0.00	0.00	0.00	4,844,747.00	15,701,819.00
	11	17															0.00	2,421,021.00	2,421,021.00	144,168.00	0.00	2,276,853.00	0.00	2,421,021.00	0.00
11	17	0051															0.00	2,421,021.00	2,421,021.00	144,168.00	0.00	2,276,853.00	0.00	2,421,021.00	0.00
11	17	0051				2					GASTOS					0.00	2,421,021.00	2,421,021.00	144,168.00	0.00	2,276,853.00	0.00	2,421,021.00	0.00	
11	17	0051				2	7				OBRAS					0.00	2,421,021.00	2,421,021.00	144,168.00	0.00	2,276,853.00	0.00	2,421,021.00	0.00	

Preparado por

Revisado por

Aprobado por

MINISTERIO DE HACIENDA
DIRECCION GENERAL DE PRESUPUESTO
EJECUCION DE LOS GASTOS Y APLICACIONES FINANCIERAS POR DESTINO DE FONDOS Y ESTRUCTURA PROGRAMATICA
CORRESPONDIENTE AL MES JUNIO DEL AÑO 2018

CODIGO DEL CAPITULO : 7001

DENOMINACION : Ayuntamiento del Distrito Nacional

DESTINO DE FONDO: Todos (P, S, I, E)

Destino de Fondo	Estructura				Institución Recapt.	Código SNIP	Clasificador de Gasto					Denominación del Gasto	Función	Fuente de Financiamiento	Fuente Especifica	Organismo Financiador	Presupuesto			Ejecución del Gasto						
	Partida no Asignada a Programas	Programa	Proyecto	Actividad/Obra			Tipo	Objeto	Cuenta	Sub-Cuenta	Auxiliar						Presupuesto Original Año Actual	Modificaciones	Vigente	Acumulado Anterior	Compromiso	Devengado	Pagado	Devengado a la Fecha	Balance Disponible	
1	2	3	4	5	6	7	8	9	10	11	12	13	14	15	16	17	18	19	20 = 18 + 0 - 18	21	22	23	24	25 = 21 + 23	26 = 20 - 25	
2.2 (I)		11	17	0051			2	7	1			OBRAS EN EDIFICACIONES					0.00	2,421,021.00	2,421,021.00	144,168.00	0.00	2,276,853.00	0.00	2,421,021.00	0.00	
		11	17	0051			2	7	1	3		Obras para edificación de otras estructuras					0.00	2,421,021.00	2,421,021.00	144,168.00	0.00	2,276,853.00	0.00	2,421,021.00	0.00	
		11	17	0051	0000		2	7	1	3	01	Obras para edificación de otras estructuras	3.1.01	30	9996	102	0.00	2,421,021.00	2,421,021.00	144,168.00	0.00	2,276,853.00	0.00	2,421,021.00	0.00	
		11	18														35,000,000.00	0.00	35,000,000.00	0.00	0.00	0.00	0.00	0.00	35,000,000.00	
		11	18	0051			2					GASTOS					35,000,000.00	0.00	35,000,000.00	0.00	0.00	0.00	0.00	0.00	35,000,000.00	
		11	18	0051			2	7				OBRAS					35,000,000.00	0.00	35,000,000.00	0.00	0.00	0.00	0.00	0.00	35,000,000.00	
		11	18	0051			2	7	1			OBRAS EN EDIFICACIONES					35,000,000.00	0.00	35,000,000.00	0.00	0.00	0.00	0.00	0.00	35,000,000.00	
2.2 (I)		11	18	0051	0000		2	7	1	3		Obras para edificación de otras estructuras					35,000,000.00	0.00	35,000,000.00	0.00	0.00	0.00	0.00	0.00	35,000,000.00	
		11	18	0051	0000		2	7	1	3	01	Obras para edificación de otras estructuras	3.1.01	30	9996	102	35,000,000.00	0.00	35,000,000.00	0.00	0.00	0.00	0.00	0.00	35,000,000.00	
		11	21														62,999,999.00	0.00	62,999,999.00	1,789,057.00	0.00	0.00	0.00	1,789,057.00	61,210,942.00	
		11	21	0051			2					GASTOS					20,999,999.00	0.00	20,999,999.00	1,789,057.00	0.00	0.00	0.00	1,789,057.00	19,210,942.00	
		11	21	0051			2	7				OBRAS					20,999,999.00	0.00	20,999,999.00	1,789,057.00	0.00	0.00	0.00	1,789,057.00	19,210,942.00	
		11	21	0051			2	7	2			INFRAESTRUCTURA					20,999,999.00	0.00	20,999,999.00	1,789,057.00	0.00	0.00	0.00	1,789,057.00	19,210,942.00	
		11	21	0051			2	7	2	1		Obras hidráulicas y sanitarias					20,999,999.00	0.00	20,999,999.00	1,789,057.00	0.00	0.00	0.00	1,789,057.00	19,210,942.00	
2.2 (I)		11	21	0051	0000		2	7	2	1	01	Obras hidráulicas y sanitarias	3.1.03	20	1955	100	1,462,852.00	0.00	1,462,852.00	0.00	0.00	0.00	0.00	0.00	1,462,852.00	
2.2 (I)		11	21	0051	0000		2	7	2	1	01	Obras hidráulicas y sanitarias	3.1.03	30	9996	102	5,099,416.00	0.00	5,099,416.00	1,789,057.00	0.00	0.00	0.00	0.00	1,789,057.00	3,310,359.00
2.2 (I)		11	21	0051	0000		2	7	2	1	01	Obras hidráulicas y sanitarias	3.1.03	30	9996	102	9,437,731.00	0.00	9,437,731.00	0.00	0.00	0.00	0.00	0.00	1,789,057.00	7,648,674.00
2.2 (I)		11	21	0051	0000		2	7	2	1	01	Obras hidráulicas y sanitarias	3.1.03	50	2006	001	5,000,000.00	0.00	5,000,000.00	0.00	0.00	0.00	0.00	0.00	0.00	9,437,731.00
		11	21	0052													300,000.00	0.00	300,000.00	0.00	0.00	0.00	0.00	0.00	300,000.00	
		11	21	0052			2					GASTOS					300,000.00	0.00	300,000.00	0.00	0.00	0.00	0.00	0.00	300,000.00	
		11	21	0052			2	7				OBRAS					300,000.00	0.00	300,000.00	0.00	0.00	0.00	0.00	0.00	300,000.00	
		11	21	0052			2	7	2			INFRAESTRUCTURA					300,000.00	0.00	300,000.00	0.00	0.00	0.00	0.00	0.00	300,000.00	
		11	21	0052			2	7	2	1		Obras hidráulicas y sanitarias					300,000.00	0.00	300,000.00	0.00	0.00	0.00	0.00	0.00	300,000.00	
2.2 (I)		11	21	0052	0000		2	7	2	1	01	Obras hidráulicas y sanitarias	3.1.03	30	9996	102	300,000.00	0.00	300,000.00	0.00	0.00	0.00	0.00	0.00	0.00	300,000.00
		11	21	0053													700,000.00	0.00	700,000.00	0.00	0.00	0.00	0.00	0.00	700,000.00	

Preparado por

Revisado por

Aprobado por

MINISTERIO DE HACIENDA
DIRECCION GENERAL DE PRESUPUESTO
EJECUCION DE LOS GASTOS Y APLICACIONES FINANCIERAS POR DESTINO DE FONDOS Y ESTRUCTURA PROGRAMATICA
CORRESPONDIENTE AL MES JUNIO DEL AÑO 2018

CODIGO DEL CAPITULO : 7001

DENOMINACION : Ayuntamiento del Distrito Nacional

DESTINO DE FONDO: Todos (P, S, I, E)

Destino de Fondo	Estructura				Institución Recept.	Código SNIP	Clasificador de Gasto					Función	Fuente de Financiamiento	Fuente Especifica	Organismo Financiador	Presupuesto			Ejecución del Gasto												
	Partida no Asignable a Programas	Programa	Proyecto	Actividad/Obra			Tipo	Objeto	Cuenta	Sub-Cuenta	Auxiliar					Denominación del Gasto	Presupuesto Original Año Actual	Modificaciones	Vigente	Acumulado Anterior	Compromiso	Devengado	Pagado	Devengado a la Fecha	Balance Disponible						
1	2	3	4	5	6	7	8	9	10	11	12	13	14	15	16	17	18	19	20 = 18 + 0 - 19	21	22	23	24	25 = 21 + 23	26 = 20 - 25						
2.2 (I)	11	21	0053		0000		2					GASTOS	3.1.03	30	9998	102	700,000.00	0.00	700,000.00	0.00	0.00	0.00	0.00	0.00	0.00	700,000.00					
	11	21	0053				2	7				OBRAS					700,000.00	0.00	700,000.00	0.00	0.00	0.00	0.00	0.00	0.00	0.00	0.00	0.00	0.00	700,000.00	
	11	21	0053				2	7	2			INFRAESTRUCTURA					700,000.00	0.00	700,000.00	0.00	0.00	0.00	0.00	0.00	0.00	0.00	0.00	0.00	0.00	0.00	700,000.00
	11	21	0053				2	7	2	1		Obras hidráulicas y sanitarias					700,000.00	0.00	700,000.00	0.00	0.00	0.00	0.00	0.00	0.00	0.00	0.00	0.00	0.00	0.00	700,000.00
	11	21	0053				2	7	2	1	01	Obras hidráulicas y sanitarias					700,000.00	0.00	700,000.00	0.00	0.00	0.00	0.00	0.00	0.00	0.00	0.00	0.00	0.00	0.00	700,000.00
	11	21	0054				2					GASTOS					300,000.00	0.00	300,000.00	0.00	0.00	0.00	0.00	0.00	0.00	0.00	0.00	0.00	0.00	0.00	0.00
2.2 (I)	11	21	0054		0000		2					GASTOS	3.1.03	30	9998	102	300,000.00	0.00	300,000.00	0.00	0.00	0.00	0.00	0.00	0.00	0.00	0.00	300,000.00			
	11	21	0054				2	7				OBRAS					300,000.00	0.00	300,000.00	0.00	0.00	0.00	0.00	0.00	0.00	0.00	0.00	0.00	0.00	300,000.00	
	11	21	0054				2	7	2			INFRAESTRUCTURA					300,000.00	0.00	300,000.00	0.00	0.00	0.00	0.00	0.00	0.00	0.00	0.00	0.00	0.00	0.00	300,000.00
	11	21	0054				2	7	2	1		Obras hidráulicas y sanitarias					300,000.00	0.00	300,000.00	0.00	0.00	0.00	0.00	0.00	0.00	0.00	0.00	0.00	0.00	0.00	300,000.00
	11	21	0054				2	7	2	1	01	Obras hidráulicas y sanitarias					300,000.00	0.00	300,000.00	0.00	0.00	0.00	0.00	0.00	0.00	0.00	0.00	0.00	0.00	0.00	300,000.00
	11	21	0055				2					GASTOS					700,000.00	0.00	700,000.00	0.00	0.00	0.00	0.00	0.00	0.00	0.00	0.00	0.00	0.00	0.00	0.00
2.2 (I)	11	21	0055		0000		2					GASTOS	3.1.03	30	9998	102	700,000.00	0.00	700,000.00	0.00	0.00	0.00	0.00	0.00	0.00	0.00	0.00	0.00	700,000.00		
	11	21	0055				2	7				OBRAS					700,000.00	0.00	700,000.00	0.00	0.00	0.00	0.00	0.00	0.00	0.00	0.00	0.00	0.00	0.00	700,000.00
	11	21	0055				2	7	2			INFRAESTRUCTURA					700,000.00	0.00	700,000.00	0.00	0.00	0.00	0.00	0.00	0.00	0.00	0.00	0.00	0.00	0.00	700,000.00
	11	21	0055				2	7	2	1		Obras hidráulicas y sanitarias					700,000.00	0.00	700,000.00	0.00	0.00	0.00	0.00	0.00	0.00	0.00	0.00	0.00	0.00	0.00	700,000.00
	11	21	0055				2	7	2	1	01	Obras hidráulicas y sanitarias					700,000.00	0.00	700,000.00	0.00	0.00	0.00	0.00	0.00	0.00	0.00	0.00	0.00	0.00	0.00	700,000.00
	11	21	0056				2					GASTOS					30,000,000.00	0.00	30,000,000.00	0.00	0.00	0.00	0.00	0.00	0.00	0.00	0.00	0.00	0.00	0.00	0.00
2.2 (I)	11	21	0056		0000		2					GASTOS	3.1.03	30	9998	189	30,000,000.00	0.00	30,000,000.00	0.00	0.00	0.00	0.00	0.00	0.00	0.00	0.00	0.00	30,000,000.00		
	11	21	0056				2	7				OBRAS					30,000,000.00	0.00	30,000,000.00	0.00	0.00	0.00	0.00	0.00	0.00	0.00	0.00	0.00	0.00	0.00	30,000,000.00
	11	21	0056				2	7	2			INFRAESTRUCTURA					30,000,000.00	0.00	30,000,000.00	0.00	0.00	0.00	0.00	0.00	0.00	0.00	0.00	0.00	0.00	0.00	30,000,000.00
	11	21	0056				2	7	2	1		Obras hidráulicas y sanitarias					30,000,000.00	0.00	30,000,000.00	0.00	0.00	0.00	0.00	0.00	0.00	0.00	0.00	0.00	0.00	0.00	30,000,000.00
	11	21	0056				2	7	2	1	01	Obras hidráulicas y sanitarias					30,000,000.00	0.00	30,000,000.00	0.00	0.00	0.00	0.00	0.00	0.00	0.00	0.00	0.00	0.00	0.00	30,000,000.00
	11	21	0056				2	7	2	1	01	Obras hidráulicas y sanitarias					15,000,000.00	0.00	15,000,000.00	0.00	0.00	0.00	0.00	0.00	0.00	0.00	0.00	0.00	0.00	0.00	15,000,000.00
2.2 (I)	11	21	0057		0000		2					GASTOS	3.1.03	50	2006	001	3,000,000.00	0.00	3,000,000.00	0.00	0.00	0.00	0.00	0.00	0.00	0.00	0.00	3,000,000.00			
	11	21	0057				2	7				OBRAS					3,000,000.00	0.00	3,000,000.00	0.00	0.00	0.00	0.00	0.00	0.00	0.00	0.00	0.00	0.00	3,000,000.00	

Preparado por

Revisado por

Aprobado por

MINISTERIO DE HACIENDA
DIRECCION GENERAL DE PRESUPUESTO

EJECUCION DE LOS GASTOS Y APLICACIONES FINANCIERAS POR DESTINO DE FONDOS Y ESTRUCTURA PROGRAMATICA
CORRESPONDIENTE AL MES JUNIO DEL AÑO 2018

CODIGO DEL CAPITULO : 7001

DENOMINACION : Ayuntamiento del Distrito Nacional

DESTINO DE FONDO: Todos (P, S, I, E)

Destino de Fondo	Estructura				Institución Recept.	Código SNIP	Clasificador de Gasto					Denominación del Gasto	Función	Fuente de Financiamiento	Fuente Especifica	Organismo Financiador	Presupuesto			Ejecución del Gasto					
	Partida no Asignables a Programas	Programa	Proyecto	Actividad /Obra			Tipo	Objeto	Cuentas	Sub-Cuentas	Auxiliar						Presupuesto Original Año Actual	Modificaciones	Vigente	Acumulado Anterior	Compromiso	Devengado	Pagado	Devengado a la Fecha	Balanco Disponible
1	2	3	4	5	6	7	8	9	10	11	12	13	14	15	16	17	18	19	20 = 18 + 0 - 18	21	22	23	24	25 = 21 + 23	26 = 20 - 25
2.2 (I)		11	21	0057			2	7	2			INFRAESTRUCTURA					3,000,000.00	0.00	3,000,000.00	0.00	0.00	0.00	0.00	0.00	3,000,000.00
		11	21	0057			2	7	2	1		Obras hidráulicas y sanitarias					3,000,000.00	0.00	3,000,000.00	0.00	0.00	0.00	0.00	0.00	3,000,000.00
		11	21	0057	0000		2	7	2	1	01	Obras hidráulicas y sanitarias	3.1.03	30	9996	102	3,000,000.00	0.00	3,000,000.00	0.00	0.00	0.00	0.00	0.00	3,000,000.00
		11	21	0058													1,000,000.00	0.00	1,000,000.00	0.00	0.00	0.00	0.00	0.00	1,000,000.00
		11	21	0058			2					GASTOS					1,000,000.00	0.00	1,000,000.00	0.00	0.00	0.00	0.00	0.00	1,000,000.00
		11	21	0058			2	7				OBRAS					1,000,000.00	0.00	1,000,000.00	0.00	0.00	0.00	0.00	0.00	1,000,000.00
		11	21	0058			2	7	2			INFRAESTRUCTURA					1,000,000.00	0.00	1,000,000.00	0.00	0.00	0.00	0.00	0.00	1,000,000.00
		11	21	0058			2	7	2	1		Obras hidráulicas y sanitarias					1,000,000.00	0.00	1,000,000.00	0.00	0.00	0.00	0.00	0.00	1,000,000.00
2.2 (I)		11	21	0058	0000		2	7	2	1	01	Obras hidráulicas y sanitarias	3.1.03	30	9996	102	1,000,000.00	0.00	1,000,000.00	0.00	0.00	0.00	0.00	0.00	1,000,000.00
		11	21	0059													2,000,000.00	0.00	2,000,000.00	0.00	0.00	0.00	0.00	0.00	2,000,000.00
		11	21	0059			2					GASTOS					2,000,000.00	0.00	2,000,000.00	0.00	0.00	0.00	0.00	0.00	2,000,000.00
		11	21	0059			2	7				OBRAS					2,000,000.00	0.00	2,000,000.00	0.00	0.00	0.00	0.00	0.00	2,000,000.00
		11	21	0059			2	7	2			INFRAESTRUCTURA					2,000,000.00	0.00	2,000,000.00	0.00	0.00	0.00	0.00	0.00	2,000,000.00
		11	21	0059			2	7	2	1		Obras hidráulicas y sanitarias					2,000,000.00	0.00	2,000,000.00	0.00	0.00	0.00	0.00	0.00	2,000,000.00
2.2 (I)		11	21	0059	0000		2	7	2	1	01	Obras hidráulicas y sanitarias	3.1.03	30	9996	102	2,000,000.00	0.00	2,000,000.00	0.00	0.00	0.00	0.00	0.00	2,000,000.00
		11	21	0060													2,000,000.00	0.00	2,000,000.00	0.00	0.00	0.00	0.00	0.00	2,000,000.00
		11	21	0060			2					GASTOS					2,000,000.00	0.00	2,000,000.00	0.00	0.00	0.00	0.00	0.00	2,000,000.00
		11	21	0060			2	7				OBRAS					2,000,000.00	0.00	2,000,000.00	0.00	0.00	0.00	0.00	0.00	2,000,000.00
		11	21	0060			2	7	2			INFRAESTRUCTURA					2,000,000.00	0.00	2,000,000.00	0.00	0.00	0.00	0.00	0.00	2,000,000.00
		11	21	0060			2	7	2	1		Obras hidráulicas y sanitarias					2,000,000.00	0.00	2,000,000.00	0.00	0.00	0.00	0.00	0.00	2,000,000.00
2.2 (I)		11	21	0060	0000		2	7	2	1	01	Obras hidráulicas y sanitarias	3.1.03	30	9996	102	2,000,000.00	0.00	2,000,000.00	0.00	0.00	0.00	0.00	0.00	2,000,000.00
		11	21	0061													2,000,000.00	0.00	2,000,000.00	0.00	0.00	0.00	0.00	0.00	2,000,000.00
		11	21	0061			2					GASTOS					2,000,000.00	0.00	2,000,000.00	0.00	0.00	0.00	0.00	0.00	2,000,000.00
		11	21	0061			2	7				OBRAS					2,000,000.00	0.00	2,000,000.00	0.00	0.00	0.00	0.00	0.00	2,000,000.00
		11	21	0061			2	7	2			INFRAESTRUCTURA					2,000,000.00	0.00	2,000,000.00	0.00	0.00	0.00	0.00	0.00	2,000,000.00
		11	21	0061			2	7	2	1		Obras hidráulicas y sanitarias					2,000,000.00	0.00	2,000,000.00	0.00	0.00	0.00	0.00	0.00	2,000,000.00
2.2 (I)		11	21	0061	0000		2	7	2	1	01	Obras hidráulicas y sanitarias	3.1.03	30	9996	102	2,000,000.00	0.00	2,000,000.00	0.00	0.00	0.00	0.00	0.00	2,000,000.00

Preparado por

Revisado por

Aprobado por

MINISTERIO DE HACIENDA
DIRECCION GENERAL DE PRESUPUESTO
EJECUCION DE LOS GASTOS Y APLICACIONES FINANCIERAS POR DESTINO DE FONDOS Y ESTRUCTURA PROGRAMATICA
CORRESPONDIENTE AL MES JUNIO DEL AÑO 2018

CODIGO DEL CAPITULO :

DENOMINACION :

DESTINO DE FONDO:

Destino de Fondo	Estructura				Institución Recept.	Código SNIP	Clasificador de Gasto					Denominación del Gasto	Función	Fuente de Financiamiento	Fuente Especifica	Organismo Financiador	Presupuesto			Ejecución del Gasto						
	Partida no Asignables a Programas	Programa	Proyecto	Actividad /Obra			Tipo	Objeto	Cuenta	Sub-Cuenta	Auxiliar						Presupuesto Original Año Actual	Modificaciones	Vigente	Acumulado Anterior	Compromiso	Devengado	Pagado	Devengado a la Fecha	Balance Disponible	
1	2	3	4	5	6	7	8	9	10	11	12	13	14	15	16	17	18	19	20 = 18 + d - 19	21	22	23	24	25 = 21 + 23	26 = 20 - 25	
2.2 (I)	11	23															10,000,000.00	0.00	10,000,000.00	0.00	0.00	0.00	0.00	0.00	10,000,000.00	
	11	23	0051														10,000,000.00	0.00	10,000,000.00	0.00	0.00	0.00	0.00	0.00	10,000,000.00	
	11	23	0051				2					GASTOS					10,000,000.00	0.00	10,000,000.00	0.00	0.00	0.00	0.00	0.00	10,000,000.00	
	11	23	0051				2	7				OBRAS					10,000,000.00	0.00	10,000,000.00	0.00	0.00	0.00	0.00	0.00	10,000,000.00	
	11	23	0051				2	7	2			INFRAESTRUCTURA					10,000,000.00	0.00	10,000,000.00	0.00	0.00	0.00	0.00	0.00	10,000,000.00	
	11	23	0051				2	7	2	2		Obras de energia					10,000,000.00	0.00	10,000,000.00	0.00	0.00	0.00	0.00	0.00	10,000,000.00	
	11	23	0051	0000			2	7	2	2	01	Obras de energia	2.4.01	30	9998	199	10,000,000.00	0.00	10,000,000.00	0.00	0.00	0.00	0.00	0.00	10,000,000.00	
	12																	25,174,608.00	(41,151.00)	25,133,457.00	21,243,066.00	0.00	0.00	3,298,303.00	21,243,066.00	3,890,391.00
	12	00																25,174,608.00	(41,151.00)	25,133,457.00	21,243,066.00	0.00	0.00	3,298,303.00	21,243,066.00	3,890,391.00
	12	00	0003															20,834,608.00	0.00	20,834,608.00	19,294,283.00	0.00	0.00	3,298,303.00	19,294,283.00	1,340,325.00
2.2 (I)	12	00	0003				2					GASTOS					20,834,608.00	0.00	20,834,608.00	19,294,283.00	0.00	0.00	3,298,303.00	19,294,283.00	1,340,325.00	
	12	00	0003				2	6				BIENES MUEBLES, INMUEBLES E INTANGIBLES					20,834,608.00	0.00	20,834,608.00	19,294,283.00	0.00	0.00	3,298,303.00	19,294,283.00	1,340,325.00	
	12	00	0003				2	6	4			VEHICULOS Y EQUIPO DE TRANSPORTE, TRACCIÓN Y ELEVACIÓN					19,934,608.00	0.00	19,934,608.00	19,294,283.00	0.00	0.00	3,298,303.00	19,294,283.00	640,325.00	
	12	00	0003				2	6	4	1		Automóviles y camiones					19,934,608.00	0.00	19,934,608.00	19,294,283.00	0.00	0.00	3,298,303.00	19,294,283.00	640,325.00	
	12	00	0003	0000			2	6	4	1	01	Automóviles y camiones	3.2.02	30	9998	102	19,934,608.00	0.00	19,934,608.00	19,294,283.00	0.00	0.00	3,298,303.00	19,294,283.00	640,325.00	
	12	00	0003				2	6	5			MAQUINARIA, OTROS EQUIPOS Y HERRAMIENTAS					700,000.00	0.00	700,000.00	0.00	0.00	0.00	0.00	0.00	700,000.00	
	12	00	0003				2	6	5	5		Equipo de comunicación, telecomunicaciones y señalamiento					100,000.00	0.00	100,000.00	0.00	0.00	0.00	0.00	0.00	100,000.00	
	12	00	0003	0000			2	6	5	5	01	Equipo de comunicación, telecomunicaciones y señalamiento	3.2.02	30	9998	102	100,000.00	0.00	100,000.00	0.00	0.00	0.00	0.00	0.00	100,000.00	
	12	00	0003				2	6	5	7		Herramientas y máquinas-herramientas					600,000.00	0.00	600,000.00	0.00	0.00	0.00	0.00	0.00	600,000.00	
	12	00	0003	0000			2	6	5	7	01	Herramientas y máquinas-herramientas	3.2.02	30	9998	102	600,000.00	0.00	600,000.00	0.00	0.00	0.00	0.00	0.00	600,000.00	
2.2 (I)	12	00	0004														115,000.00	(14,011.00)	100,989.00	0.00	0.00	0.00	0.00	0.00	100,989.00	
	12	00	0004				2					GASTOS					115,000.00	(14,011.00)	100,989.00	0.00	0.00	0.00	0.00	0.00	100,989.00	
	12	00	0004				2	6				BIENES MUEBLES, INMUEBLES E INTANGIBLES					115,000.00	(14,011.00)	100,989.00	0.00	0.00	0.00	0.00	0.00	100,989.00	
	12	00	0004				2	6									115,000.00	(14,011.00)	100,989.00	0.00	0.00	0.00	0.00	0.00	100,989.00	

Preparado por

Revisado por

Aprobado por

MINISTERIO DE HACIENDA
DIRECCION GENERAL DE PRESUPUESTO

EJECUCION DE LOS GASTOS Y APLICACIONES FINANCIERAS POR DESTINO DE FONDOS Y ESTRUCTURA PROGRAMATICA
CORRESPONDIENTE AL MES JUNIO DEL AÑO 2018

CODIGO DEL CAPITULO : **7001**

DENOMINACION : **Ayuntamiento del Distrito Nacional**

DESTINO DE FONDO: **Todos (P, S, I, E)**

Destino de Fondo	Estructura					Código SNIP	Clasificador de Gasto					Función	Fuente de Financiamiento	Fuente Especifica	Organismo Financiador	Presupuesto			Ejecución del Gasto						
	Partida no Asignables a Programas	Programa	Proyecto	Actividad / Obra	Institución Recept.		Tipo	Objeto	Cuenta	Sub-Cuenta	Auxiliar					Denominación del Gasto	Presupuesto Original Año Actual	Modificaciones	Vigente	Acumulado Anterior	Compromiso	Devengado	Pagado	Devengado a la Fecha	Balance Disponible
1	2	3	4	5	6	7	8	9	10	11	12	13	14	15	16	17	18	19	20 = 18 + o - 19	21	22	23	24	25 = 21 + 23	26 = 20 - 25
2.2 (I)		12 00	0004				2 6 5					MAQUINARIA, OTROS EQUIPOS Y HERRAMIENTAS					115,000.00	(14,011.00)	100,989.00	0.00	0.00	0.00	0.00	0.00	100,989.00
		12 00	0004				2 6 5	7				Herramientas y máquinas-herramientas					100,000.00	(14,011.00)	85,989.00	0.00	0.00	0.00	0.00	0.00	85,989.00
		12 00	0004	0000			2 6 5	7	01			Herramientas y máquinas-herramientas	3.1.01	30	9996	102	100,000.00	(14,011.00)	85,989.00	0.00	0.00	0.00	0.00	0.00	85,989.00
		12 00	0004				2 6 5	8				Otros equipos					15,000.00	0.00	15,000.00	0.00	0.00	0.00	0.00	0.00	15,000.00
2.2 (I)		12 00	0004	0000			2 6 5	8	01			Otros equipos	3.1.01	30	9996	102	15,000.00	0.00	15,000.00	0.00	0.00	0.00	0.00	0.00	15,000.00
		12 00	0005				2					GASTOS					1,500,000.00	(27,140.00)	1,472,860.00	836,633.00	0.00	0.00	0.00	836,633.00	636,227.00
		12 00	0005				2					GASTOS					1,500,000.00	(27,140.00)	1,472,860.00	836,633.00	0.00	0.00	0.00	836,633.00	636,227.00
		12 00	0005				2 6					BIENES MUEBLES, INMUEBLES E INTANGIBLES					1,500,000.00	(27,140.00)	1,472,860.00	836,633.00	0.00	0.00	0.00	836,633.00	636,227.00
		12 00	0005				2 6 5					MAQUINARIA, OTROS EQUIPOS Y HERRAMIENTAS					1,500,000.00	(27,140.00)	1,472,860.00	836,633.00	0.00	0.00	0.00	836,633.00	636,227.00
		12 00	0005	0000			2 6 5	7				Herramientas y máquinas-herramientas					1,500,000.00	(27,140.00)	1,472,860.00	836,633.00	0.00	0.00	0.00	836,633.00	636,227.00
2.2 (I)		12 00	0005	0000			2 6 5	7	01			Herramientas y máquinas-herramientas	2.1.02	30	9996	102	1,500,000.00	(27,140.00)	1,472,860.00	836,633.00	0.00	0.00	0.00	836,633.00	636,227.00
		12 00	0006				2					GASTOS					2,350,000.00	0.00	2,350,000.00	1,112,150.00	0.00	0.00	0.00	1,112,150.00	1,237,850.00
		12 00	0006				2					GASTOS					2,350,000.00	0.00	2,350,000.00	1,112,150.00	0.00	0.00	0.00	1,112,150.00	1,237,850.00
		12 00	0006				2 6					BIENES MUEBLES, INMUEBLES E INTANGIBLES					2,350,000.00	0.00	2,350,000.00	1,112,150.00	0.00	0.00	0.00	1,112,150.00	1,237,850.00
		12 00	0006				2 6 5					MAQUINARIA, OTROS EQUIPOS Y HERRAMIENTAS					1,800,000.00	0.00	1,800,000.00	840,150.00	0.00	0.00	0.00	840,150.00	1,159,850.00
		12 00	0006				2 6 5	5				Equipo de comunicación, telecomunicaciones y señalamiento					1,800,000.00	0.00	1,800,000.00	840,150.00	0.00	0.00	0.00	840,150.00	1,159,850.00
2.2 (I)		12 00	0006	0000			2 6 5	5	01			Equipo de comunicación, telecomunicaciones y señalamiento	1.4.01	30	9996	102	1,800,000.00	0.00	1,800,000.00	840,150.00	0.00	0.00	0.00	840,150.00	1,159,850.00
		12 00	0006				2 6 6					EQUIPOS DE DEFENSA Y SEGURIDAD					550,000.00	0.00	550,000.00	472,000.00	0.00	0.00	0.00	472,000.00	78,000.00
		12 00	0006				2 6 6	2				Equipos de seguridad					550,000.00	0.00	550,000.00	472,000.00	0.00	0.00	0.00	472,000.00	78,000.00
2.2 (I)		12 00	0006	0000			2 6 6	2	01			Equipos de seguridad	1.4.01	30	9996	102	550,000.00	0.00	550,000.00	472,000.00	0.00	0.00	0.00	472,000.00	78,000.00
		12 00	0007				2					GASTOS					575,000.00	0.00	575,000.00	0.00	0.00	0.00	0.00	0.00	575,000.00
		12 00	0007				2 6					BIENES MUEBLES, INMUEBLES E INTANGIBLES					575,000.00	0.00	575,000.00	0.00	0.00	0.00	0.00	0.00	575,000.00

Preparado por

Revisado por

Aprobado por

MINISTERIO DE HACIENDA
DIRECCION GENERAL DE PRESUPUESTO

EJECUCION DE LOS GASTOS Y APLICACIONES FINANCIERAS POR DESTINO DE FONDOS Y ESTRUCTURA PROGRAMATICA
CORRESPONDIENTE AL MES JUNIO DEL AÑO 2018

CODIGO DEL CAPITULO : **7001**

DENOMINACION : **Ayuntamiento del Distrito Nacional**

DESTINO DE FONDO: **Todos (P, S, I, E)**

Destino de Fondo	Estructura				Institución Recept.	Código SINIP	Clasificador de Gasto					Denominación del Gasto	Función	Fuente de Financiamiento	Fuente Especifica	Organismo Financiador	Presupuesto			Ejecución del Gasto					
	Partida no Asignadas a Programas	Programa	Proyecto	Actividad / Obra			Tipo	Objeto	Cuenta	Sub-Cuenta	Auxiliar						Presupuesto Original Año Actual	Modificaciones	Vigente	Acumulado Anterior	Compromiso	Devengado	Pagado	Devengado a la Fecha	Balance Disponible
1	2	3	4	5	6	7	8	9	10	11	12	13	14	15	16	17	18	19	20 = 18 + 0 - 19	21	22	23	24	25 = 21 + 23	26 = 20 - 25
2.2 (I)		12	00	0007			2	6	5			MAQUINARIA, OTROS EQUIPOS Y HERRAMIENTAS					575,000.00	0.00	575,000.00	0.00	0.00	0.00	0.00	0.00	575,000.00
		12	00	0007			2	6	5	5		Equipo de comunicación, telecomunicaciones y señalamiento					125,000.00	0.00	125,000.00	0.00	0.00	0.00	0.00	0.00	125,000.00
		12	00	0007	0000		2	6	5	5	01	Equipo de comunicación, telecomunicaciones y señalamiento	3.2.02	30	9996	102	125,000.00	0.00	125,000.00	0.00	0.00	0.00	0.00	0.00	125,000.00
		12	00	0007			2	6	5	7		Herramientas y máquinas-herramientas					450,000.00	0.00	450,000.00	0.00	0.00	0.00	0.00	0.00	450,000.00
2.2 (I)		12	00	0007	0000		2	6	5	7	01	Herramientas y máquinas-herramientas	3.2.02	30	9996	102	450,000.00	0.00	450,000.00	0.00	0.00	0.00	0.00	0.00	450,000.00
		13															1,900,000.00	0.00	1,900,000.00	545,916.00	0.00	45,784.00	0.00	591,700.00	1,308,300.00
		13	00														1,900,000.00	0.00	1,900,000.00	545,916.00	0.00	45,784.00	0.00	591,700.00	1,308,300.00
		13	00	0001			2					GASTOS					1,900,000.00	0.00	1,900,000.00	545,916.00	0.00	45,784.00	0.00	591,700.00	1,308,300.00
		13	00	0001			2	6				BIENES MUEBLES, INMUEBLES E INTANGIBLES					1,900,000.00	0.00	1,900,000.00	545,916.00	0.00	45,784.00	0.00	591,700.00	1,308,300.00
		13	00	0001			2	6	5			MAQUINARIA, OTROS EQUIPOS Y HERRAMIENTAS					1,900,000.00	0.00	1,900,000.00	545,916.00	0.00	45,784.00	0.00	591,700.00	1,308,300.00
		13	00	0001			2	6	5	1		Maquinaria y equipo agropecuario					150,000.00	0.00	150,000.00	0.00	0.00	0.00	0.00	0.00	150,000.00
2.2 (I)		13	00	0001	0000		2	6	5	1	01	Maquinaria y equipo agropecuario	3.2.04	30	9996	102	150,000.00	0.00	150,000.00	0.00	0.00	0.00	0.00	0.00	150,000.00
		13	00	0001			2	6	5	7		Herramientas y máquinas-herramientas					550,000.00	0.00	550,000.00	0.00	0.00	0.00	0.00	0.00	550,000.00
2.2 (I)		13	00	0001	0000		2	6	5	7	01	Herramientas y máquinas-herramientas	3.2.04	30	9996	102	550,000.00	0.00	550,000.00	0.00	0.00	0.00	0.00	0.00	550,000.00
		13	00	0001			2	6	5	8		Otros equipos					1,200,000.00	0.00	1,200,000.00	545,916.00	0.00	45,784.00	0.00	591,700.00	608,300.00
2.2 (I)		13	00	0001	0000		2	6	5	8	01	Otros equipos	3.2.04	30	9996	102	1,200,000.00	0.00	1,200,000.00	545,916.00	0.00	45,784.00	0.00	591,700.00	608,300.00
		14															650,000.00	(285,293.00)	364,707.00	79,130.00	0.00	0.00	0.00	79,130.00	305,577.00
		14	00														650,000.00	(285,293.00)	364,707.00	79,130.00	0.00	0.00	0.00	79,130.00	305,577.00
		14	00	0001													150,000.00	0.00	150,000.00	18,525.00	0.00	0.00	0.00	18,525.00	131,475.00
		14	00	0001			2					GASTOS					150,000.00	0.00	150,000.00	18,525.00	0.00	0.00	0.00	18,525.00	131,475.00
		14	00	0001			2	6				BIENES MUEBLES, INMUEBLES E INTANGIBLES					150,000.00	0.00	150,000.00	18,525.00	0.00	0.00	0.00	18,525.00	131,475.00
		14	00	0001			2	6	3			EQUIPO E INSTRUMENTAL, CIENTÍFICO Y LABORATORIO					35,000.00	0.00	35,000.00	0.00	0.00	0.00	0.00	0.00	35,000.00

Preparado por

Revisado por

Aprobado por

MINISTERIO DE HACIENDA
DIRECCION GENERAL DE PRESUPUESTO
EJECUCION DE LOS GASTOS Y APLICACIONES FINANCIERAS POR DESTINO DE FONDOS Y ESTRUCTURA PROGRAMATICA
CORRESPONDIENTE AL MES JUNIO DEL AÑO 2018

CODIGO DEL CAPITULO : **7001**

DENOMINACION : **Ayuntamiento del Distrito Nacional**

DESTINO DE FONDO: **Todos (P, S, I, E)**

Destino de Fondo	Estructura				Institución Recept.	Código SNIP	Clasificador de Gasto					Denominación del Gasto	Función	Fuente de Financiamiento Fuente Especifica	Organismo Financiador	Presupuesto			Ejecución del Gasto							
	Partida no Asignables a Programas	Programa	Proyecto	Actividad / Obra			Tipo	Objeto	Cuenta	Sub-Cuenta	Auxiliar					Presupuesto Original Año Actual	Modificaciones	Vigente	Acumulado Anterior	Compromiso	Devengado	Pagado	Devengado a la Fecha	Balance Disponible		
1	2	3	4	5	6	7	8	9	10	11	12	13	14	15	16	17	18	19	20 = 18 + 0 - 18	21	22	23	24	25 = 21 + 23	26 = 20 - 25	
2.2 (I)	14	00	0001				2	6	3	1		Equipo médico y de laboratorio					35,000.00	0.00	35,000.00	0.00	0.00	0.00	0.00	0.00	35,000.00	
	14	00	0001	0000			2	6	3	1	01	Equipo médico y de laboratorio	4.5.10	30	9996	102	35,000.00	0.00	35,000.00	0.00	0.00	0.00	0.00	0.00	35,000.00	
	14	00	0001				2	6	5			MAQUINARIA, OTROS EQUIPOS Y HERRAMIENTAS					115,000.00	0.00	115,000.00	18,525.00	0.00	0.00	0.00	18,525.00	96,475.00	
	14	00	0001				2	6	5	6		Equipo de generación eléctrica, aparatos y accesorios eléctricos					50,000.00	0.00	50,000.00	0.00	0.00	0.00	0.00	0.00	50,000.00	
2.2 (I)	14	00	0001	0000			2	6	5	6	01	Equipo de generación eléctrica, aparatos y accesorios eléctricos	4.5.10	30	9996	102	50,000.00	0.00	50,000.00	0.00	0.00	0.00	0.00	0.00	50,000.00	
	14	00	0001				2	6	5	7		Herramientas y máquinas-herramientas					50,000.00	0.00	50,000.00	5,085.00	0.00	0.00	0.00	5,085.00	44,915.00	
2.2 (I)	14	00	0001	0000			2	6	5	7	01	Herramientas y máquinas-herramientas	4.5.10	30	9996	102	50,000.00	0.00	50,000.00	5,085.00	0.00	0.00	0.00	0.00	5,085.00	44,915.00
	14	00	0001				2	6	5	8		Otros equipos					15,000.00	0.00	15,000.00	13,440.00	0.00	0.00	0.00	13,440.00	1,560.00	
2.2 (I)	14	00	0001	0000			2	6	5	8	01	Otros equipos	4.5.10	30	9996	102	15,000.00	0.00	15,000.00	13,440.00	0.00	0.00	0.00	0.00	13,440.00	1,560.00
	14	00	0003									GASTOS					500,000.00	(265,293.00)	234,707.00	60,605.00	0.00	0.00	0.00	0.00	60,605.00	174,102.00
	14	00	0003				2	6				BIENES MUEBLES, INMUEBLES E INTANGIBLES					500,000.00	(265,293.00)	234,707.00	60,605.00	0.00	0.00	0.00	0.00	60,605.00	174,102.00
	14	00	0003				2	6	3			EQUIPO E INSTRUMENTAL, CIENTIFICO Y LABORATORIO					500,000.00	(265,293.00)	234,707.00	60,605.00	0.00	0.00	0.00	0.00	60,605.00	174,102.00
	14	00	0003				2	6	3	1		Equipo médico y de laboratorio					500,000.00	(265,293.00)	234,707.00	60,605.00	0.00	0.00	0.00	0.00	60,605.00	174,102.00
2.2 (I)	14	00	0003	0000			2	6	3	1	01	Equipo médico y de laboratorio	4.2.03	30	9996	102	500,000.00	(265,293.00)	234,707.00	60,605.00	0.00	0.00	0.00	0.00	60,605.00	174,102.00
	15	00										Equipo médico y de laboratorio					1,275,296.00	0.00	1,275,296.00	299,307.00	0.00	2,870.00	2,870.00	302,177.00	973,119.00	
	15	00	0001				2					GASTOS					1,025,296.00	0.00	1,025,296.00	147,736.00	0.00	0.00	0.00	0.00	147,736.00	877,560.00
	15	00	0001				2	6				BIENES MUEBLES, INMUEBLES E INTANGIBLES					1,025,296.00	0.00	1,025,296.00	147,736.00	0.00	0.00	0.00	0.00	147,736.00	877,560.00
	15	00	0001				2	6	1			MOBILIARIO Y EQUIPO					55,296.00	0.00	55,296.00	0.00	0.00	0.00	0.00	0.00	55,296.00	
	15	00	0001				2	6	1	1		Muebles de oficina y estantería					38,010.00	0.00	38,010.00	0.00	0.00	0.00	0.00	0.00	38,010.00	
2.2 (I)	15	00	0001	0000			2	6	1	1	01	Muebles de oficina y estantería	4.3.03	70	0713	343	38,010.00	0.00	38,010.00	0.00	0.00	0.00	0.00	0.00	38,010.00	

Preparado por

Revisado por

Aprobado por

MINISTERIO DE HACIENDA
DIRECCION GENERAL DE PRESUPUESTO
EJECUCION DE LOS GASTOS Y APLICACIONES FINANCIERAS POR DESTINO DE FONDOS Y ESTRUCTURA PROGRAMATICA
CORRESPONDIENTE AL MES JUNIO DEL AÑO 2018

CODIGO DEL CAPITULO : 7001

DENOMINACION : Ayuntamiento del Distrito Nacional

DESTINO DE FONDO: Todos (P, S, I, E)

Destino de Fondo	Estructura				Institución Recopct.	Código SNIP	Clasificador de Gasto				Denominación del Gasto	Función	Fuente de Financiamiento	Fuente Especifica	Organismo Financiador	Presupuesto			Ejecución del Gasto						
	Perdida no Asignables a Programas	Programa	Proyecto	Actividad /Obra			Tipo	Objeto	Cuenta	Sub-Cuenta						Auxiliar	Presupuesto Original Año Actual	Modificaciones	Vigente	Acumulado Anterior	Compromiso	Devengado	Pagado	Devengado a la Fecha	Balanco Disponible
1	2	3	4	5	6	7	8	9	10	11	12	13	14	15	16	17	18	19	20 = 18 + o - 19	21	22	23	24	25 = 21 + 23	26 = 20 - 25
2.2 (I)		15	00	0001			2	6	1	9		Otros mobiliarios y equipos no identificados precedentemente					17,286.00	0.00	17,286.00	0.00	0.00	0.00	0.00	0.00	17,286.00
		15	00	0001	0000		2	6	1	9	01	Otros Mobiliarios y Equipos no Identificados Precedentemente	4.3.03	70	0713	343	17,286.00	0.00	17,266.00	0.00	0.00	0.00	0.00	0.00	17,266.00
		15	00	0001			2	6	5			MAQUINARIA, OTROS EQUIPOS Y HERRAMIENTAS					970,000.00	0.00	970,000.00	147,736.00	0.00	0.00	0.00	147,736.00	822,264.00
		15	00	0001			2	6	5	3		Maquinaria y equipo de construcción					500,000.00	0.00	500,000.00	0.00	0.00	0.00	0.00	0.00	500,000.00
2.2 (I)		15	00	0001	0000		2	6	5	3	01	Maquinaria y equipo de construcción	4.3.03	30	9996	102	500,000.00	0.00	500,000.00	0.00	0.00	0.00	0.00	0.00	500,000.00
		15	00	0001			2	6	5	4		Sistemas de aire acondicionado, calefacción y refrigeración industrial y comercial					270,000.00	0.00	270,000.00	140,197.00	0.00	0.00	0.00	140,197.00	129,803.00
2.2 (I)		15	00	0001	0000		2	6	5	4	01	Sistemas de aire acondicionado, calefacción y refrigeración industrial y comercial	4.3.03	30	9996	102	270,000.00	0.00	270,000.00	140,197.00	0.00	0.00	0.00	140,197.00	129,803.00
		15	00	0001			2	6	5	5		Equipo de comunicación, telecomunicaciones y señalamiento					100,000.00	0.00	100,000.00	0.00	0.00	0.00	0.00	0.00	100,000.00
2.2 (I)		15	00	0001	0000		2	6	5	5	01	Equipo de comunicación, telecomunicaciones y señalamiento	4.3.03	30	9996	102	100,000.00	0.00	100,000.00	0.00	0.00	0.00	0.00	0.00	100,000.00
		15	00	0001			2	6	5	7		Herramientas y máquinas-herramientas					100,000.00	0.00	100,000.00	7,539.00	0.00	0.00	0.00	7,539.00	92,461.00
2.2 (I)		15	00	0001	0000		2	6	5	7	01	Herramientas y máquinas-herramientas	4.3.03	30	9996	102	100,000.00	0.00	100,000.00	7,539.00	0.00	0.00	0.00	7,539.00	92,461.00
		15	00	0002			2					GASTOS					250,000.00	0.00	250,000.00	151,571.00	0.00	2,870.00	2,870.00	154,441.00	95,559.00
		15	00	0002			2	6				BIENES MUEBLES, INMUEBLES E INTANGIBLES					250,000.00	0.00	250,000.00	151,571.00	0.00	2,870.00	2,870.00	154,441.00	95,559.00
		15	00	0002			2	6	2			MOBILIARIO Y EQUIPO EDUCACIONAL Y RECREATIVO					250,000.00	0.00	250,000.00	151,571.00	0.00	2,870.00	2,870.00	154,441.00	95,559.00
		15	00	0002			2	6	2	1		Equipos y aparatos audiovisuales					250,000.00	0.00	250,000.00	151,571.00	0.00	2,870.00	2,870.00	154,441.00	95,559.00
2.2 (I)		15	00	0002	0000		2	6	2	1	01	Equipos y Aparatos Audiovisuales	4.3.02	30	9996	102	250,000.00	0.00	250,000.00	151,571.00	0.00	2,870.00	2,870.00	154,441.00	95,559.00
		16															9,000,000.00	(60,163.00)	8,939,837.00	0.00	0.00	0.00	0.00	0.00	8,939,837.00
		16	00														9,000,000.00	(60,163.00)	8,939,837.00	0.00	0.00	0.00	0.00	0.00	8,939,837.00
		16	00	0001													9,000,000.00	(60,163.00)	8,939,837.00	0.00	0.00	0.00	0.00	0.00	8,939,837.00
		16	00	0001			2					GASTOS					9,000,000.00	(60,163.00)	8,939,837.00	0.00	0.00	0.00	0.00	0.00	8,939,837.00
		16	00	0001			2	6				BIENES MUEBLES, INMUEBLES E INTANGIBLES					9,000,000.00	(60,163.00)	8,939,837.00	0.00	0.00	0.00	0.00	0.00	8,939,837.00

Preparado por

Revisado por

Aprobado por

MINISTERIO DE HACIENDA
DIRECCION GENERAL DE PRESUPUESTO
EJECUCION DE LOS GASTOS Y APLICACIONES FINANCIERAS POR DESTINO DE FONDOS Y ESTRUCTURA PROGRAMATICA
CORRESPONDIENTE AL MES JUNIO DEL AÑO 2018

CODIGO DEL CAPITULO : **7001**

DENOMINACION : **Ayuntamiento del Distrito Nacional**

DESTINO DE FONDO: **Todos (P, S, I, E)**

Destino de Fondo	Estructura				Institución Recept.	Código SNIP	Clasificador de Gasto					Función	Fuente de Financiamiento	Fuente Específicas	Organismo Financiador	Presupuesto			Ejecución del Gasto							
	Pérdida no Asignables a Programas	Programa	Proyecto	Actividad /Obra			Tipo	Objeto	Cuenta	Sub-Cuenta	Auxiliar					Donominación del Gasto	Presupuesto Original Año Actual	Modificaciones	Vigente	Acumulado Anterior	Compromiso	Devengado	Pagado	Devengado a la Fecha	Balance Disponible	
1	2	3	4	5	6	7	8	9	10	11	12	13	14	15	16	17	18	19	20 = 18 + 0 - 18	21	22	23	24	25 = 21 + 23	26 = 20 - 25	
		16	00	0001			2	6	1			MOBILIARIO Y EQUIPO					9,000,000.00	(60,163.00)	8,939,837.00	0.00	0.00	0.00	0.00	0.00	8,939,837.00	
		16	00	0001			2	6	1	3		Equipos de cómputo					9,000,000.00	(60,163.00)	8,939,837.00	0.00	0.00	0.00	0.00	0.00	8,939,837.00	
2.2 (I)		16	00	0001	0000		2	6	1	3	01	Equipo computacional	4.1.02	30	9995	102	9,000,000.00	(60,163.00)	8,939,837.00	0.00	0.00	0.00	0.00	0.00	8,939,837.00	
2.3 (I)																	139,933,801.00	1,475,700.00	141,409,501.00	58,653,680.00	0.00	5,738,744.00	6,312,344.00	64,390,424.00	77,019,077.00	
	01																6,260,050.00	(597,538.00)	5,662,514.00	3,792,981.00	0.00	289,682.00	639,727.00	4,082,623.00	1,579,891.00	
	01																6,260,050.00	(597,538.00)	5,662,514.00	3,792,981.00	0.00	289,682.00	639,727.00	4,082,623.00	1,579,891.00	
	01						2					GASTOS					6,260,050.00	(597,538.00)	5,662,514.00	3,792,981.00	0.00	289,682.00	639,727.00	4,082,623.00	1,579,891.00	
	01						2	6				BIENES MUEBLES, INMUEBLES E INTANGIBLES					6,260,050.00	(597,538.00)	5,662,514.00	3,792,981.00	0.00	289,682.00	639,727.00	4,082,623.00	1,579,891.00	
	01						2	6	1			MOBILIARIO Y EQUIPO					4,500,050.00	(387,525.00)	4,112,525.00	3,682,234.00	0.00	289,682.00	639,727.00	3,951,856.00	160,629.00	
	01						2	6	1	1		Muebles de oficina y estantería					3,500,000.00	0.00	3,500,000.00	3,495,443.00	0.00	0.00	639,727.00	3,495,443.00	4,557.00	
2.3 (I)					0000		2	6	1	1	01	Muebles de oficina y estantería	1.1.02	30	9998	102	3,500,000.00	0.00	3,500,000.00	3,495,443.00	0.00	0.00	639,727.00	3,495,443.00	4,557.00	
	01						2	6	1	4		Electrodomésticos					150,000.00	47,688.00	197,688.00	41,583.00	0.00	156,104.00	0.00	197,687.00	1.00	
2.3 (I)					0000		2	6	1	4	01	Electrodomésticos	1.1.02	30	9998	102	150,000.00	47,688.00	197,688.00	41,583.00	0.00	156,104.00	0.00	197,687.00	1.00	
	01						2	6	1	9		Otros mobiliarios y equipos no identificados precedentemente					850,050.00	(435,213.00)	414,837.00	125,208.00	0.00	133,558.00	0.00	258,766.00	156,071.00	
2.3 (I)					0000		2	6	1	9	01	Otros Mobiliarios y Equipos no Identificados Precedentemente	1.1.02	30	9998	102	850,050.00	(435,213.00)	414,837.00	125,208.00	0.00	133,558.00	0.00	258,766.00	156,071.00	
	01						2	6	5			MAQUINARIA, OTROS EQUIPOS Y HERRAMIENTAS					400,000.00	(147,597.00)	252,403.00	130,727.00	0.00	0.00	0.00	130,727.00	121,676.00	
	01						2	6	5	4		Sistemas de aire acondicionado, calefacción y refrigeración industrial y comercial					200,000.00	(97,312.00)	112,688.00	0.00	0.00	0.00	0.00	0.00	112,688.00	
2.3 (I)					0000		2	6	5	4	01	Sistemas de aire acondicionado, calefacción y refrigeración industrial y comercial	1.1.02	30	9998	102	200,000.00	(97,312.00)	112,688.00	0.00	0.00	0.00	0.00	0.00	0.00	112,688.00
	01						2	6	5	7		Herramientas y máquinas-herramientas					200,000.00	(60,285.00)	139,715.00	130,727.00	0.00	0.00	0.00	130,727.00	8,988.00	
2.3 (I)					0000		2	6	5	7	01	Herramientas y máquinas-herramientas	1.1.02	30	9998	102	200,000.00	(60,285.00)	139,715.00	130,727.00	0.00	0.00	0.00	0.00	130,727.00	8,988.00
	01						2	6	8			BIENES INTANGIBLES					1,360,000.00	(82,414.00)	1,297,586.00	0.00	0.00	0.00	0.00	0.00	1,297,586.00	
	01						2	6	8	3		Programas de informática y base de datos					1,360,000.00	(82,414.00)	1,297,586.00	0.00	0.00	0.00	0.00	0.00	1,297,586.00	
2.3 (I)					0000		2	6	8	3	01	Programas de informática	1.1.02	30	9998	102	1,360,000.00	(82,414.00)	1,297,586.00	0.00	0.00	0.00	0.00	0.00	1,297,586.00	

Preparado por

Revisado por

Aprobado por

MINISTERIO DE HACIENDA
DIRECCION GENERAL DE PRESUPUESTO
EJECUCION DE LOS GASTOS Y APLICACIONES FINANCIERAS POR DESTINO DE FONDOS Y ESTRUCTURA PROGRAMATICA
CORRESPONDIENTE AL MES JUNIO DEL AÑO 2018

CODIGO DEL CAPITULO: **7001**

DENOMINACION: **Ayuntamiento del Distrito Nacional**

DESTINO DE FONDO: **Todos (P, S, I, E)**

Destino de Fondo	Estructura					Institución Recept.	Código SINIP	Clasificador de Gasto					Denominación del Gasto	Función	Fuente de Financiamiento	Fuente Especifica	Organismo Financiador	Presupuesto			Ejecución del Gasto				
	Partida no Asignada a Programas	Programa	Proyecto	Actividad /Obra				Type	Objeto	Cuenta	Sub-Cuenta	Auxiliar						Presupuesto Original Año Actual	Modificaciones	Vigente	Acumulado Anterior	Compromiso	Devengado	Pagado	Devengado a la Fecha
1	2	3	4	5	6	7	8	9	10	11	12	13	14	15	16	17	18	19	20 = 18 + c - 18	21	22	23	24	25 = 21 + 23	26 = 20 - 25
	11																133,073,751.00	2,092,828.00	135,166,579.00	54,858,889.00	0.00	5,447,082.00	5,872,617.00	60,305,971.00	74,860,608.00
	11	00															133,073,751.00	2,092,828.00	135,166,579.00	54,858,889.00	0.00	5,447,082.00	5,872,617.00	60,305,971.00	74,860,608.00
	11	00	0001														133,073,751.00	2,092,828.00	135,166,579.00	54,858,889.00	0.00	5,447,082.00	5,872,617.00	60,305,971.00	74,860,608.00
	11	00	0001				2										133,073,751.00	2,092,828.00	135,166,579.00	54,858,889.00	0.00	5,447,082.00	5,872,617.00	60,305,971.00	74,860,608.00
	11	00	0001				2	2									75,803,470.00	(434,104.00)	75,369,366.00	23,234,987.00	0.00	4,316,856.00	4,133,168.00	27,551,843.00	47,617,523.00
	11	00	0001				2	2	1								62,678,844.00	0.00	62,678,844.00	20,060,000.00	0.00	4,026,988.00	4,026,988.00	24,086,988.00	38,591,858.00
	11	00	0001				2	2	1	8							62,678,844.00	0.00	62,678,844.00	20,060,000.00	0.00	4,026,988.00	4,026,988.00	24,086,988.00	38,591,858.00
2.3 (I)	11	00	0001	0000			2	2	1	8	01	Recolección de residuos sólidos	2.5.03	30	9996	102	58,666,844.00	0.00	58,666,844.00	20,060,000.00	0.00	4,026,988.00	4,026,988.00	24,086,988.00	38,591,858.00
2.3 (I)	11	00	0001	0000			2	2	1	8	01	Recolección de residuos sólidos	2.5.03	30	9998	199	4,012,000.00	0.00	4,012,000.00	0.00	0.00	0.00	0.00	0.00	4,012,000.00
	11	00	0001				2	2	2			PUBLICIDAD, IMPRESIÓN Y ENCUADERNACIÓN					1,870,000.00	(59,000.00)	1,811,000.00	0.00	0.00	0.00	0.00	0.00	1,811,000.00
	11	00	0001				2	2	2	1		Publicidad y propaganda					1,870,000.00	(59,000.00)	1,811,000.00	0.00	0.00	0.00	0.00	0.00	1,811,000.00
2.3 (I)	11	00	0001	0000			2	2	2	1	01	Publicidad y propaganda	2.5.03	30	9998	102	1,870,000.00	(59,000.00)	1,811,000.00	0.00	0.00	0.00	0.00	0.00	1,811,000.00
	11	00	0001				2	2	5			ALQUILERES Y RENTAS					3,889,750.00	0.00	3,889,750.00	1,328,110.00	0.00	254,880.00	108,200.00	1,582,960.00	2,306,760.00
	11	00	0001				2	2	5	3		Alquileres de maquinarias y equipos					500,000.00	0.00	500,000.00	135,086.00	0.00	18,880.00	0.00	153,966.00	346,034.00
2.3 (I)	11	00	0001	0000			2	2	5	3	05	Alquiler de equipos sanitarios y de laboratorios	2.5.03	30	9996	102	500,000.00	0.00	500,000.00	135,086.00	0.00	18,880.00	0.00	153,966.00	346,034.00
	11	00	0001				2	2	5	4		Alquileres de equipos de transporte, tracción y elevación					2,283,725.00	0.00	2,283,725.00	910,904.00	0.00	236,000.00	0.00	1,146,904.00	1,136,821.00
2.3 (I)	11	00	0001	0000			2	2	5	4	01	Alquileres de equipos de transporte, tracción y elevación	2.5.03	30	9996	102	2,283,725.00	0.00	2,283,725.00	910,904.00	0.00	236,000.00	0.00	1,146,904.00	1,136,821.00
	11	00	0001				2	2	5	8		Otros alquileres					1,106,025.00	0.00	1,106,025.00	282,120.00	0.00	0.00	108,200.00	282,120.00	823,905.00
2.3 (I)	11	00	0001	0000			2	2	5	8	01	Otros alquileres	2.5.03	30	9990	102	1,106,025.00	0.00	1,106,025.00	282,120.00	0.00	0.00	108,200.00	282,120.00	823,905.00
	11	00	0001				2	2	7			SERVICIOS DE CONSERVACIÓN, REPARACIONES MENORES E INSTALACIONES TEMPORALES					2,646,989.00	(153,300.00)	2,493,689.00	1,571,505.00	0.00	0.00	0.00	1,571,505.00	922,164.00
	11	00	0001				2	2	7	1		Contratación de obras menores					2,646,989.00	(153,300.00)	2,493,689.00	1,571,505.00	0.00	0.00	0.00	1,571,505.00	922,164.00
2.3 (I)	11	00	0001	0000			2	2	7	1	02	Servicios especiales de mantenimiento y reparación	2.5.03	30	9996	102	1,148,969.00	(153,300.00)	993,669.00	301,434.00	0.00	0.00	0.00	301,434.00	692,235.00
2.3 (I)	11	00	0001	0000			2	2	7	1	06	Instalaciones eléctricas	2.5.03	30	9996	102	1,500,000.00	0.00	1,500,000.00	1,270,071.00	0.00	0.00	0.00	1,270,071.00	229,929.00

Preparado por

Revisado por

Aprobado por

MINISTERIO DE HACIENDA
DIRECCION GENERAL DE PRESUPUESTO
EJECUCION DE LOS GASTOS Y APLICACIONES FINANCIERAS POR DESTINO DE FONDOS Y ESTRUCTURA PROGRAMATICA
CORRESPONDIENTE AL MES JUNIO DEL AÑO 2018

CODIGO DEL CAPITULO : **7001**

DENOMINACION : **Ayuntamiento del Distrito Nacional**

DESTINO DE FONDO: **Todos (P, S, I, E)**

Destino de Fondo	Estructura					Código SNIP	Clasificador de Gasto					Denominación del Gasto	Función	Fuente de Financiamiento	Fuente Especifica	Organismo Financiador	Presupuesto			Ejecución del Gasto					
	Pérdida no Asignables a Programas	Programa	Proyecto	Actividad /Obra	Institución Recapt.		Tipo	Objeto	Cuenta	Sub-Cuenta	Auxiliar						Presupuesto Original Año Actual	Modificaciones	Vigente	Acumulado Anterior	Compromiso	Devengado	Pagado	Devengado a la Fecha	Balance Disponible
1	2	3	4	5	6	7	8	9	10	11	12	13	14	15	16	17	18	19	20 = 18 + e - 19	21	22	23	24	25 = 21 + 23	26 = 20 - 25
		11	00	0001			2	2	8			OTROS SERVICIOS NO INCLUIDOS EN CONCEPTOS ANTERIORES					4,717,907.00	(221,804.00)	4,496,103.00	275,372.00	0.00	34,990.00	0.00	310,362.00	4,185,741.00
2.3 (I)		11	00	0001			2	2	8	5		Fumigación, lavandería, limpieza e higiene	2.5.03	30	9996	102	300,841.00	0.00	300,841.00	0.00	0.00	0.00	0.00	0.00	300,841.00
		11	00	0001	0000		2	2	8	5	01	Fumigación					300,841.00	0.00	300,841.00	0.00	0.00	0.00	0.00	0.00	300,841.00
		11	00	0001			2	2	8	7		Servicios Técnicos y Profesionales					4,417,068.00	(221,804.00)	4,195,262.00	275,372.00	0.00	34,990.00	0.00	310,362.00	3,884,900.00
2.3 (I)		11	00	0001	0000		2	2	8	7	06	Otros servicios técnicos profesionales	2.5.03	30	9996	102	4,417,066.00	(221,804.00)	4,195,262.00	275,372.00	0.00	34,990.00	0.00	310,362.00	3,884,900.00
		11	00	0001			2	3				MATERIALES Y SUMINISTROS					45,982,781.00	577,947.00	46,560,728.00	28,043,769.00	0.00	941,426.00	1,539,431.00	26,985,195.00	19,575,533.00
		11	00	0001			2	3	1			ALIMENTOS Y PRODUCTOS AGROFORESTALES					2,864,298.00	(645,075.00)	2,219,221.00	814,217.00	0.00	0.00	0.00	814,217.00	1,405,004.00
2.3 (I)		11	00	0001			2	3	1	4		Madera, corcho y sus manufacturas					2,864,298.00	(645,075.00)	2,219,221.00	814,217.00	0.00	0.00	0.00	814,217.00	1,405,004.00
		11	00	0001	0000		2	3	1	4	01	Madera, corcho y sus manufacturas	2.5.03	30	9996	102	2,864,298.00	(645,075.00)	2,219,221.00	814,217.00	0.00	0.00	0.00	814,217.00	1,405,004.00
		11	00	0001			2	3	2			TEXTILES Y VESTUARIOS					173,791.00	0.00	173,791.00	111,035.00	0.00	12,060.00	359.00	123,095.00	50,696.00
2.3 (I)		11	00	0001			2	3	2	1		Hilados y telas					20,000.00	0.00	20,000.00	0.00	0.00	11,701.00	0.00	11,701.00	8,299.00
		11	00	0001	0000		2	3	2	1	01	Hilados y telas	2.5.03	30	9996	102	20,000.00	0.00	20,000.00	0.00	0.00	11,701.00	0.00	11,701.00	8,299.00
		11	00	0001			2	3	2	3		Prendas de vestir					128,791.00	0.00	128,791.00	111,035.00	0.00	359.00	359.00	111,394.00	17,397.00
2.3 (I)		11	00	0001	0000		2	3	2	3	01	Prendas de vestir	2.5.03	30	9996	102	128,791.00	0.00	128,791.00	111,035.00	0.00	359.00	359.00	111,394.00	17,397.00
		11	00	0001			2	3	2	4		Calzados					25,000.00	0.00	25,000.00	0.00	0.00	0.00	0.00	0.00	25,000.00
2.3 (I)		11	00	0001	0000		2	3	2	4	01	Calzados	2.5.03	30	9996	102	25,000.00	0.00	25,000.00	0.00	0.00	0.00	0.00	0.00	25,000.00
		11	00	0001			2	3	3			PRODUCTOS DE PAPEL, CARTÓN E IMPRESOS					525,895.00	(246,421.00)	279,274.00	66,375.00	0.00	0.00	0.00	66,375.00	212,899.00
2.3 (I)		11	00	0001			2	3	3	3		Productos de artes gráficas					525,895.00	(246,421.00)	279,274.00	66,375.00	0.00	0.00	0.00	66,375.00	212,899.00
		11	00	0001	0000		2	3	3	01		Productos de artes gráficas	2.5.03	30	9996	102	525,895.00	(246,421.00)	279,274.00	66,375.00	0.00	0.00	0.00	66,375.00	212,899.00
		11	00	0001			2	3	5			PRODUCTOS DE CUERO, CAUCHO Y PLÁSTICO					403,125.00	1,186,662.00	1,589,787.00	1,417,706.00	0.00	15,064.00	0.00	1,432,764.00	157,023.00
2.3 (I)		11	00	0001			2	3	5	4		Artículos de caucho					153,125.00	0.00	153,125.00	936.00	0.00	0.00	0.00	936.00	152,189.00
		11	00	0001	0000		2	3	5	4	01	Artículos de caucho	2.5.03	30	9996	102	153,125.00	0.00	153,125.00	936.00	0.00	0.00	0.00	936.00	152,189.00
		11	00	0001			2	3	5	5		Artículos de plástico					250,000.00	1,186,662.00	1,436,662.00	1,416,764.00	0.00	15,064.00	0.00	1,431,628.00	4,834.00
2.3 (I)		11	00	0001	0000		2	3	5	5	01	Artículos de plástico	2.5.03	30	9996	102	250,000.00	1,186,662.00	1,436,662.00	1,416,764.00	0.00	15,064.00	0.00	1,431,628.00	4,834.00

Preparado por

Revisado por

Aprobado por

MINISTERIO DE HACIENDA
DIRECCION GENERAL DE PRESUPUESTO

EJECUCION DE LOS GASTOS Y APLICACIONES FINANCIERAS POR DESTINO DE FONDOS Y ESTRUCTURA PROGRAMATICA
CORRESPONDIENTE AL MES JUNIO DEL AÑO 2018

CODIGO DEL CAPITULO : 7001

DENOMINACION : Ayuntamiento del Distrito Nacional

DESTINO DE FONDO: Todos (P, S, I, E)

Destino de Fondo	Estructura				Institución Recept.	Código SINIP	Clasificador de Gasto					Función	Fuente de Financiamiento	Fuente Especifica	Organismo Financiador	Presupuesto			Ejecución del Gasto						
	Pérdida no Asignables a Programas	Programa	Proyecto	Actividad / Obra			Tipo	Objeto	Cuenta	Sub-Cuenta	Auxiliar					Denominación del Gasto	Presupuesto Original Año Actual	Modificaciones	Vigente	Acumulado Anterior	Compromiso	Devengado	Pagado	Devengado a la Fecha	Balance Disponible
1	2	3	4	5	6	7	8	9	10	11	12	13	14	15	16	17	18	19	20 = 18 + 0 - 18	21	22	23	24	25 = 21 + 23	26 = 20 - 25
2.3 (I)		11 00	0001				2 3 6					PRODUCTOS DE MINERALES, METÁLICOS Y NO METÁLICOS					13,722,814.00	1,174,349.00	14,896,863.00	9,204,015.00	0.00	855,374.00	1,464,262.00	10,059,389.00	4,837,574.00
		11 00	0001				2 3 6	1				Productos de cemento, cal, asbesto, yeso y arcilla					4,750,000.00	873,233.00	5,623,233.00	3,448,073.00	0.00	0.00	751,896.00	3,448,073.00	2,175,160.00
		11 00	0001	0000			2 3 6	1	01			Productos de cemento	2.5.03	30	9996	102	4,750,000.00	873,233.00	5,623,233.00	3,448,073.00	0.00	0.00	751,896.00	3,448,073.00	2,175,160.00
2.3 (I)		11 00	0001				2 3 6	2				Productos de vidrio, loza y porcelana					350,000.00	203,227.00	553,227.00	417,088.00	0.00	138,139.00	0.00	553,227.00	0.00
		11 00	0001	0000			2 3 6	2	01			Productos de vidrio	2.5.03	30	9996	102	300,000.00	75,282.00	375,282.00	321,053.00	0.00	54,229.00	0.00	375,282.00	0.00
2.3 (I)		11 00	0001				2 3 6	2	03			Productos de porcelana					50,000.00	127,945.00	177,945.00	96,035.00	0.00	81,910.00	0.00	177,945.00	0.00
		11 00	0001	0000			2 3 6	3				Productos metálicos y sus derivados					6,422,814.00	140,769.00	6,563,583.00	3,648,769.00	0.00	719,235.00	360,136.00	4,388,034.00	2,185,349.00
2.3 (I)		11 00	0001				2 3 6	3	03			Estructuras metálicas acabadas	2.5.03	30	9996	102	5,526,913.00	0.00	5,526,913.00	3,519,595.00	0.00	434,659.00	360,136.00	3,954,254.00	1,572,659.00
2.3 (I)		11 00	0001				2 3 6	3	04			Herramientas menores	2.5.03	30	9996	102	171,853.00	161,822.00	333,675.00	49,119.00	0.00	280,012.00	0.00	329,131.00	4,544.00
2.3 (I)		11 00	0001				2 3 6	3	06			Accesorios de metal	2.5.03	30	9996	102	723,848.00	(21,053.00)	702,795.00	80,085.00	0.00	4,564.00	0.00	84,649.00	618,146.00
		11 00	0001	0000			2 3 6	4				Minerales					2,200,000.00	(42,880.00)	2,157,120.00	1,690,055.00	0.00	0.00	352,230.00	1,690,055.00	467,065.00
2.3 (I)		11 00	0001				2 3 6	4	04			Piedra, arcilla y arena	2.5.03	30	9996	102	2,200,000.00	(42,880.00)	2,157,120.00	1,690,055.00	0.00	0.00	352,230.00	1,690,055.00	467,065.00
		11 00	0001	0000			2 3 7					COMBUSTIBLES, LUBRICANTES, PRODUCTOS QUÍMICOS Y CONEXOS					11,260,325.00	(829,133.00)	10,451,192.00	8,327,323.00	0.00	2,850.00	59,261.00	8,330,173.00	2,121,019.00
		11 00	0001				2 3 7	2				Productos químicos y conexos					11,260,325.00	(829,133.00)	10,451,192.00	8,327,323.00	0.00	2,850.00	59,261.00	8,330,173.00	2,121,019.00
2.3 (I)		11 00	0001	0000			2 3 7	2	06			Pinturas, lacas, barnices, diluyentes y absorbentes para pinturas	2.5.03	30	9996	102	11,260,325.00	(829,133.00)	10,451,192.00	8,327,323.00	0.00	2,850.00	59,261.00	8,330,173.00	2,121,019.00
		11 00	0001	0000			2 3 9					PRODUCTOS Y ÚTILES VARIOS					17,012,935.00	(62,435.00)	16,950,500.00	6,103,104.00	0.00	56,078.00	15,549.00	6,159,182.00	10,791,316.00
		11 00	0001				2 3 9	4				Útiles destinados a actividades deportivas y recreativas					150,000.00	0.00	150,000.00	0.00	0.00	0.00	0.00	0.00	150,000.00
2.3 (I)		11 00	0001	0000			2 3 9	4	01			Útiles destinados a actividades deportivas y recreativas	2.5.03	30	9996	102	150,000.00	0.00	150,000.00	0.00	0.00	0.00	0.00	0.00	150,000.00
		11 00	0001	0000			2 3 9	6				Productos eléctricos y afines					15,156,760.00	(63,616.00)	15,093,144.00	5,709,713.00	0.00	3,043.00	3,043.00	5,712,756.00	9,380,388.00
2.3 (I)		11 00	0001				2 3 9	6	01			Productos eléctricos y afines	2.5.03	30	9996	102	15,156,760.00	(63,616.00)	15,093,144.00	5,709,713.00	0.00	3,043.00	3,043.00	5,712,756.00	9,380,388.00
		11 00	0001	0000			2 3 9	8				Otros repuestos y accesorios menores					30,000.00	4,336.00	34,336.00	14,048.00	0.00	850.00	0.00	14,698.00	19,638.00
2.3 (I)		11 00	0001				2 3 9	8	01			Otros repuestos y accesorios menores	2.5.03	30	9996	102	30,000.00	4,336.00	34,336.00	14,048.00	0.00	850.00	0.00	14,698.00	19,638.00
		11 00	0001	0000			2 3 9	9				Productos y útiles varios no identificados precedentemente (n.i.p.)					1,676,175.00	(3,155.00)	1,673,020.00	379,343.00	0.00	52,385.00	12,306.00	431,728.00	1,241,292.00

Preparado por

Revisado por

Aprobado por

MINISTERIO DE HACIENDA
DIRECCION GENERAL DE PRESUPUESTO

EJECUCION DE LOS GASTOS Y APLICACIONES FINANCIERAS POR DESTINO DE FONDOS Y ESTRUCTURA PROGRAMATICA
CORRESPONDIENTE AL MES JUNIO DEL AÑO 2018

CODIGO DEL CAPITULO : **7001**

DENOMINACION : **Ayuntamiento del Distrito Nacional**

DESTINO DE FONDO: **Todos (P, S, I, E)**

Destino de Fondo	Estructura				Institución Recept.	Código SNIP	Clasificador de Gasto				Denominación del Gasto	Función	Fuente de Financiamiento	Fuente Específica	Organismo Financiador	Presupuesto			Ejecución del Gasto						
	Partido no Asignados a Programas	Programa	Proyecto	Actividad / Obra			Tipo	Objeto	Cuenta	Sub-Cuenta						Auxiliar	Presupuesto Original Año Actual	Modificaciones	Vigente	Acumulado Anterior	Compromiso	Devengado	Pagado	Devengado a la Fecha	Balance Disponible
1	2	3	4	5	6	7	8	9	10	11	12	13	14	15	16	17	18	19	20 = 18 + o - 19	21	22	23	24	25 = 21 + 23	26 = 20 - 25
2.3 (I)		11	00	0001	0000		2	3	9	9	01	Productos y Utilles Varios n.l.p	2.5.03	30	9996	102	1,676,175.00	(3,155.00)	1,673,020.00	379,343.00	0.00	52,385.00	12,508.00	431,728.00	1,241,292.00
		11	00	0001			2	6				BIENES MUEBLES, INMUEBLES E INTANGIBLES					11,287,500.00	1,948,985.00	13,236,485.00	5,580,133.00	0.00	188,800.00	0.00	5,768,933.00	7,467,552.00
		11	00	0001			2	6	2			MOBILIARIO Y EQUIPO EDUCACIONAL Y RECREATIVO					5,500,000.00	(420,531.00)	5,079,469.00	0.00	0.00	0.00	0.00	0.00	5,079,469.00
		11	00	0001			2	6	2	4		Equipos recreativos					5,500,000.00	(420,531.00)	5,079,469.00	0.00	0.00	0.00	0.00	0.00	5,079,469.00
2.3 (I)		11	00	0001	0000		2	6	2	4	01	Otros mobiliario y equipo educacional y recreativo	2.5.03	30	9996	102	5,500,000.00	(420,531.00)	5,079,469.00	0.00	0.00	0.00	0.00	0.00	5,079,469.00
		11	00	0001			2	6	5			MAQUINARIA, OTROS EQUIPOS Y HERRAMIENTAS					5,787,500.00	2,369,516.00	8,157,016.00	5,580,133.00	0.00	188,800.00	0.00	5,768,933.00	2,386,083.00
		11	00	0001			2	6	5	4		Sistemas de aire acondicionado, calefacción y refrigeración industrial y comercial					950,000.00	2,414,109.00	3,364,109.00	3,330,902.00	0.00	0.00	0.00	3,330,902.00	33,207.00
2.3 (I)		11	00	0001	0000		2	6	5	4	01	Sistemas de aire acondicionado, calefacción y refrigeración industrial y comercial	2.5.03	30	9996	102	950,000.00	2,414,109.00	3,364,109.00	3,330,902.00	0.00	0.00	0.00	3,330,902.00	33,207.00
		11	00	0001			2	6	5	6		Equipo de generación eléctrica, aparatos y accesorios eléctricos					3,000,000.00	0.00	3,000,000.00	1,711,369.00	0.00	0.00	0.00	1,711,369.00	1,288,631.00
2.3 (I)		11	00	0001	0000		2	6	5	6	01	Equipo de generación eléctrica, aparatos y accesorios eléctricos	2.5.03	30	9996	102	3,000,000.00	0.00	3,000,000.00	1,711,369.00	0.00	0.00	0.00	1,711,369.00	1,288,631.00
		11	00	0001			2	6	5	7		Herramientas y máquinas-herramientas					1,612,500.00	(197,893.00)	1,414,607.00	348,362.00	0.00	0.00	0.00	348,362.00	1,066,245.00
2.3 (I)		11	00	0001	0000		2	6	5	7	01	Herramientas y máquinas-herramientas	2.5.03	30	9996	102	1,612,500.00	(197,893.00)	1,414,607.00	348,362.00	0.00	0.00	0.00	348,362.00	1,066,245.00
		11	00	0001			2	6	5	8		Otros equipos					225,000.00	153,300.00	378,300.00	189,500.00	0.00	188,800.00	0.00	378,300.00	0.00
2.3 (I)		11	00	0001	0000		2	6	5	8	01	Otros equipos	2.5.03	30	9996	102	225,000.00	153,300.00	378,300.00	189,500.00	0.00	188,800.00	0.00	378,300.00	0.00
		12															600,000.00	(19,592.00)	580,408.00	1,830.00	0.00	0.00	0.00	1,830.00	578,578.00
		12	00														600,000.00	(19,592.00)	580,408.00	1,830.00	0.00	0.00	0.00	1,830.00	578,578.00
		12	00	0001													600,000.00	(19,592.00)	580,408.00	1,830.00	0.00	0.00	0.00	1,830.00	578,578.00
		12	00	0001			2					GASTOS					600,000.00	(19,592.00)	580,408.00	1,830.00	0.00	0.00	0.00	1,830.00	578,578.00
		12	00	0001			2	6				BIENES MUEBLES, INMUEBLES E INTANGIBLES					600,000.00	(19,592.00)	580,408.00	1,830.00	0.00	0.00	0.00	1,830.00	578,578.00
		12	00	0001			2	6	5			MAQUINARIA, OTROS EQUIPOS Y HERRAMIENTAS					600,000.00	(19,592.00)	580,408.00	1,830.00	0.00	0.00	0.00	1,830.00	578,578.00
		12	00	0001			2	6	5	7		Herramientas y máquinas-herramientas					600,000.00	(19,592.00)	580,408.00	1,830.00	0.00	0.00	0.00	1,830.00	578,578.00
2.3 (I)		12	00	0001	0000		2	6	5	7	01	Herramientas y máquinas-herramientas	1.1.02	30	9996	102	600,000.00	(19,592.00)	580,408.00	1,830.00	0.00	0.00	0.00	1,830.00	578,578.00

Preparado por

Revisado por

Aprobado por

MINISTERIO DE HACIENDA
DIRECCION GENERAL DE PRESUPUESTO
EJECUCION DE LOS GASTOS Y APLICACIONES FINANCIERAS POR DESTINO DE FONDOS Y ESTRUCTURA PROGRAMATICA
CORRESPONDIENTE AL MES JUNIO DEL AÑO 2018

CODIGO DEL CAPITULO : **7001**

DENOMINACION : **Ayuntamiento del Distrito Nacional**

DESTINO DE FONDO: **Todos (P, S, I, E)**

Destino de Fondo	Estructura					Institución Recept.	Código SNIP	Clasificador de Gasto					Función	Fuente de Financiamiento	Fuente Especifica	Organismo Financiador	Presupuesto			Ejecución del Gasto					
	Perdida no Asignables a Programas	Programa	Proyecto	Actividad /Obra				Tipo	Objeto	Cuenta	Sub-Cuenta	Auxiliar					Denominación del Gasto	Presupuesto Original Año Actual	Modificaciones	Vigente	Acumulado Anterior	Compromiso	Devengado	Pagado	Devengado a la Fecha
1	2	3	4	5	6	7	8	9	10	11	12	13	14	15	16	17	18	19	20 = 18 + 0 - 18	21	22	23	24	25 = 21 + 23	26 = 20 - 25
3.1.2 (S)	98																411,253,738.00	(5,538,515.00)	405,715,221.00	353,472,765.00	10,642,337.00	10,642,337.00	15,632,840.00	384,115,102.00	41,600,119.00
	98	00															411,253,738.00	(5,538,515.00)	405,715,221.00	353,472,765.00	10,642,337.00	10,642,337.00	15,632,840.00	384,115,102.00	41,600,119.00
	98	00	0001														411,253,738.00	(5,538,515.00)	405,715,221.00	353,472,765.00	10,642,337.00	10,642,337.00	15,632,840.00	384,115,102.00	41,600,119.00
	98	00	0001				4					APLICACIONES FINANCIERAS					411,253,738.00	(5,538,515.00)	405,715,221.00	353,472,765.00	10,642,337.00	10,642,337.00	15,632,840.00	384,115,102.00	41,600,119.00
	98	00	0001				4	2				Disminución de pasivos					411,253,738.00	(5,538,515.00)	405,715,221.00	353,472,765.00	10,642,337.00	10,642,337.00	15,632,840.00	384,115,102.00	41,600,119.00
	98	00	0001				4	2	1			Disminución de pasivos corrientes					375,253,738.00	4,481,485.00	379,715,221.00	340,488,517.00	8,029,735.00	8,029,735.00	13,020,238.00	348,518,252.00	31,196,969.00
	98	00	0001				4	2	1	1		Disminución de cuentas por pagar de corto plazo					295,253,738.00	6,481,485.00	301,715,221.00	301,711,066.00	0.00	0.00	4,990,503.00	301,711,066.00	4,155.00
3.1.2 (S)	98	00	0001	0000			4	2	1	1	01	Disminución de cuentas por pagar internas de corto plazo	0.00	30	9995	102	295,253,738.00	6,481,485.00	301,715,221.00	301,711,066.00	0.00	0.00	4,990,503.00	301,711,066.00	4,155.00
3.1.2 (S)	98	00	0001	0000			4	2	1	3	01	Disminución de préstamos de corto plazo	0.00	30	9995	102	80,000,000.00	(2,000,000.00)	78,000,000.00	38,777,451.00	8,029,735.00	8,029,735.00	8,029,735.00	46,807,166.00	31,192,814.00
3.1.2 (S)	98	00	0001	0000			4	2	1	3	01	Disminución de préstamos internos de corto plazo	0.00	30	9995	102	80,000,000.00	(2,000,000.00)	78,000,000.00	38,777,451.00	8,029,735.00	8,029,735.00	8,029,735.00	46,807,166.00	31,192,814.00
	98	00	0001				4	2	2			Disminución de pasivos no corrientes					36,000,000.00	(10,000,000.00)	26,000,000.00	12,984,248.00	2,612,602.00	2,612,602.00	2,612,602.00	15,596,850.00	10,403,150.00
	98	00	0001				4	2	2	2		Disminución de documentos por pagar de largo plazo					36,000,000.00	(10,000,000.00)	26,000,000.00	12,984,248.00	2,612,602.00	2,612,602.00	2,612,602.00	15,596,850.00	10,403,150.00
3.1.2 (S)	98	00	0001	0000			4	2	2	2	01	Disminución de documentos por pagar internos de largo plazo	0.00	30	9996	102	36,000,000.00	(10,000,000.00)	26,000,000.00	12,984,248.00	2,612,602.00	2,612,602.00	2,612,602.00	15,596,850.00	10,403,150.00
3.1.4 (I)																	154,948,005.00	0.00	154,948,005.00	109,370,040.00	0.00	1,371,399.00	17,507,460.00	110,741,439.00	44,208,566.00
	98																154,948,005.00	0.00	154,948,005.00	109,370,040.00	0.00	1,371,399.00	17,507,460.00	110,741,439.00	44,208,566.00
	98	00															154,948,005.00	0.00	154,948,005.00	109,370,040.00	0.00	1,371,399.00	17,507,460.00	110,741,439.00	44,208,566.00
	98	00	0001														154,948,005.00	0.00	154,948,005.00	109,370,040.00	0.00	1,371,399.00	17,507,460.00	110,741,439.00	44,208,566.00
	98	00	0001				4					APLICACIONES FINANCIERAS					154,948,005.00	0.00	154,948,005.00	109,370,040.00	0.00	1,371,399.00	17,507,460.00	110,741,439.00	44,208,566.00
	98	00	0001				4	2				Disminución de pasivos					154,948,005.00	0.00	154,948,005.00	109,370,040.00	0.00	1,371,399.00	17,507,460.00	110,741,439.00	44,208,566.00
	98	00	0001				4	2	1			Disminución de pasivos corrientes					154,948,005.00	0.00	154,948,005.00	109,370,040.00	0.00	1,371,399.00	17,507,460.00	110,741,439.00	44,208,566.00
	98	00	0001				4	2	1	1		Disminución de cuentas por pagar de corto plazo					154,948,005.00	0.00	154,948,005.00	109,370,040.00	0.00	1,371,399.00	17,507,460.00	110,741,439.00	44,208,566.00

Preparado por

Revisado por

Aprobado por

MINISTERIO DE HACIENDA
DIRECCION GENERAL DE PRESUPUESTO

EJECUCION DE LOS GASTOS Y APLICACIONES FINANCIERAS POR DESTINO DE FONDOS Y ESTRUCTURA PROGRAMATICA
CORRESPONDIENTE AL MES JUNIO DEL AÑO 2018

CODIGO DEL CAPITULO :

DENOMINACION :

DESTINO DE FONDO:

Destino de Fondo	Estructura					Institución Recept.	Código SNIP	Clasificador de Gasto					Función	Fuente de Financiamiento Fuente Especifica	Organismo Financiador	Presupuesto			Ejecución del Gasto						
	Partida no Asignables a Programas	Programa	Proyecto	Actividad /Obra				Tipo	Objeto	Cuenta	Sub-Cuenta	Auxiliar				Denominación del Gasto	Presupuesto Original Año Actual	Modificaciones	Vigente	Acumulado Anterior	Compromiso	Devengado	Pagado	Devengado a la Fecha	Balance Disponible
1	2	3	4	5	6	7	8	9	10	11	12	13	14	15	16	17	18	19	20 = 18 + o - 19	21	22	23	24	25 = 21 + 23	26 = 20 - 25
3.1.4 (1)	96		00	0001	0000		4	2	1	1	01	Disminución de cuentas por pagar internas de corto plazo	0.0.00	30	9995	102	154,948,005.00	0.00	154,948,005.00	109,370,040.00	0.00	1,371,399.00	17,507,460.00	110,741,439.00	44,206,566.00
TOTAL																	4,548,485,310.00	32,240,464.00	4,580,725,774.00	1,991,258,347.00	179,233,812.00	305,963,068.00	157,069,389.00	2,297,221,415.00	2,283,504,359.00



[Handwritten signature]

Preparado por



Revisado por



Aprobado por

MINISTERIO DE HACIENDA
DIRECCION GENERAL DE PRESUPUESTO
EJECUCION TRIMESTRAL DE LOS INGRESOS Y FUENTES DE FINANCIAMIENTO
CORRESPONDIENTE AL TRIMESTRE 2 (ABRIL-JUNIO) DEL AÑO 2018

CODIGO DEL CAPITULO :

7001

DENOMINACION :

Ayuntamiento del Distrito Nacional

Clasificador de Ingresos					Entidad Otorg.	Fuente Financiamiento	Fuente Especifica	Organismo Financiador	Presupuesto				Percibido						
Tipo	Concepto	Cuenta	Sub-Cuenta	Auxiliar					Concepto Definición	Original	Modificaciones Anteriores	Modificación Trimestral	Vigente	Acumulado Anterior	Total Trimestre	Acumulado a la Fecha	% Ingresado a la Fecha	Balance por Percibir	% Balance por Percibir
1	2	3	4	5	6	7	8	9	10	11	12	13	14 = 11 + ó - 12 y 13	15	16	17 = 15 + 16	18 = 17/14	19 = 14 - 17	20 = 19 / 14
					INGRESOS					3,922,371,805.00	625,789.00	30,863,089.00	3,953,860,683.00	887,542,089.00	788,268,805.00	1,675,810,894.00	42.38%	2,278,049,789.00	57.62%
					IMPUESTOS					1,191,299,817.00	17,888.00	443,508.00	1,191,761,213.00	260,856,929.00	219,911,274.00	480,768,203.00	40.34%	710,993,010.00	59.66%
					IMPUESTOS INTERNOS SOBRE MERCANCIAS Y SERVICIOS					507,375,436.00	17,888.00	443,508.00	507,836,832.00	100,572,492.00	81,738,355.00	182,310,847.00	35.90%	325,525,985.00	64.10%
					IMPUESTOS SOBRE LOS BIENES Y SERVICIOS					118,436,283.00	0.00	0.00	118,436,283.00	22,786,065.00	23,715,213.00	46,501,278.00	39.26%	71,935,005.00	60.74%
					Impuesto sobre ventas condicionales de muebles	7001	30	9996	102	118,436,283.00	0.00	0.00	118,436,283.00	22,786,065.00	23,715,213.00	46,501,278.00	39.26%	71,935,005.00	60.74%
					IMPUESTOS AL USO DE BIENES Y SERVICIOS					368,939,153.00	17,888.00	443,508.00	389,400,549.00	77,786,427.00	58,023,142.00	135,809,569.00	34.88%	253,590,980.00	65.12%
					Anuncios, muestras y carteles	7001	30	9996	102	295,376,910.00	0.00	0.00	295,376,910.00	54,541,168.00	36,917,365.00	91,458,533.00	30.96%	203,918,377.00	69.04%
					Rodaje y transporte de materiales varios	7001	30	9996	102	2,574,889.00	0.00	0.00	2,574,889.00	84,000.00	16,000.00	100,000.00	3.88%	2,474,889.00	96.12%
					Hoteles, moteles y apartoteles y establecimientos similares	7001	30	9996	102	13,103,016.00	0.00	0.00	13,103,016.00	2,855,436.00	3,523,336.00	6,378,772.00	48.68%	6,724,244.00	51.32%
					Parqueos	7001	30	9996	102	16,997,358.00	0.00	0.00	16,997,358.00	6,381,925.00	6,307,109.00	12,689,034.00	74.65%	4,308,324.00	25.35%
					Impuesto sobre billares	7001	30	9996	102	28,801.00	17,888.00	0.00	46,689.00	46,689.00	0.00	46,689.00	100.00%	0.00	0.00%
					Licencias de construcción	7001	30	9996	102	38,447,680.00	0.00	0.00	38,447,680.00	9,982,471.00	6,913,397.00	16,895,868.00	43.95%	21,551,812.00	56.05%
					Permiso construcción pozos filtrantes	7001	30	9996	102	2,071,182.00	0.00	0.00	2,071,182.00	486,872.00	440,328.00	927,200.00	44.77%	1,143,982.00	55.23%
					Permiso para romper pavimento de la vía pública	7001	30	9996	102	3,601,078.00	0.00	0.00	3,601,078.00	300,840.00	392,118.00	692,958.00	19.24%	2,908,120.00	80.76%
					Instalación envasadora de gas y estaciones de combustible	7001	30	9996	102	324,605.00	0.00	0.00	324,605.00	0.00	62,472.00	62,472.00	19.25%	262,133.00	80.75%
					Permiso para usufructo vía pública carga y descarga mercancías	0000	30	9996	102	0.00	0.00	443,508.00	443,508.00	0.00	443,508.00	443,508.00	100.00%	0.00	0.00%
					Construcción nichos, fosas y panteones	7001	30	9996	102	15,173,887.00	0.00	0.00	15,173,887.00	2,944,535.00	2,755,006.00	5,699,541.00	37.56%	9,474,346.00	62.44%
					Permiso para demolición de construcciones	7001	30	9996	102	1,239,747.00	0.00	0.00	1,239,747.00	162,491.00	252,503.00	414,994.00	33.47%	824,753.00	66.53%
					IMPUESTOS DIVERSOS					683,924,381.00	0.00	0.00	683,924,381.00	160,284,437.00	138,172,919.00	298,457,356.00	43.64%	385,467,025.00	56.36%
					IMPUESTOS DIVERSOS					665,834,319.00	0.00	0.00	665,834,319.00	158,883,396.00	137,509,708.00	296,393,104.00	44.51%	369,441,215.00	55.49%
					Compensación sobre el pago de facturación, energía eléctrica 3 %	7001	30	9996	102	638,584,470.00	0.00	0.00	638,584,470.00	153,808,263.00	130,897,301.00	284,705,564.00	44.58%	353,878,906.00	55.42%
					Otros arbitrios diversos	7001	30	9996	102	27,235,887.00	0.00	0.00	27,235,887.00	5,075,133.00	6,608,597.00	11,683,730.00	42.90%	15,552,157.00	57.10%
					Uso de aparatos reproductores de música diversos	7001	30	9996	102	13,962.00	0.00	0.00	13,962.00	0.00	3,810.00	3,810.00	27.29%	10,152.00	72.71%

Preparado por

Revisado por

Aprobado por

MINISTERIO DE HACIENDA
DIRECCION GENERAL DE PRESUPUESTO
EJECUCION TRIMESTRAL DE LOS INGRESOS Y FUENTES DE FINANCIAMIENTO
CORRESPONDIENTE AL TRIMESTRE 2 (ABRIL-JUNIO) DEL AÑO 2018

CODIGO DEL CAPITULO :

7001

DENOMINACION :

Ayuntamiento del Distrito Nacional

Clasificador de Ingresos					Entidad Otorg.	Fuente Financiamiento	Fuente Especifica	Organismo Financiador	Presupuesto				Percibido						
Tipo	Concepto	Cuenta	Sub-Cuenta	Auxiliar					Concepto Definición	Original	Modificaciones Anteriores	Modificación Trimestral	Vigente	Acumulado Anterior	Total Trimestre	Acumulado a la Fecha	% Ingresado a la Fecha	Balance por Percibir	% Balance por Percibir
1	2	3	4	5	6	7	8	9	10	11	12	13	14 = 11 + ó - 12 y 13	15	16	17 = 15 + 16	18 = 17/14	19 = 14 - 17	20 = 19 / 14
1	1	9	2		ACCESORIOS DE IMPUESTOS DIVERSOS					18,090,062.00	0.00	0.00	18,090,062.00	1,401,041.00	663,211.00	2,064,252.00	11.41%	16,025,810.00	88.59%
1	1	9	2	01	Recargos	7001	30	9996	102	18,090,062.00	0.00	0.00	18,090,062.00	1,401,041.00	663,211.00	2,064,252.00	11.41%	16,025,810.00	88.59%
1	4				TRANSFERENCIAS					1,555,381,719.00	625,789.00	19,366,858.00	1,575,374,366.00	389,485,759.00	356,350,401.00	745,836,160.00	47.34%	829,538,206.00	52.66%
1	4	1			TRANSFERENCIAS CORRIENTES					933,509,031.00	475,474.00	19,216,543.00	953,201,048.00	233,867,274.00	252,604,741.00	486,472,015.00	51.04%	466,729,033.00	48.96%
1	4	1	5		TRANSFERENCIAS CORRIENTES RECIBIDAS POR LOS AYUNTAMIENTOS					933,509,031.00	475,474.00	19,216,543.00	953,201,048.00	233,867,274.00	252,604,741.00	486,472,015.00	51.04%	466,729,033.00	48.96%
1	4	1	5	01	Del sector privado interno	0000	40	9992	120	0.00	250,000.00	1,991,069.00	2,241,069.00	250,000.00	1,991,069.00	2,241,069.00	100.00%	0.00	0.00%
1	4	1	5	03	Ordinaria según ley (CORRIENTE)	0202	20	1955	100	932,809,031.00	225,474.00	225,474.00	933,259,979.00	233,427,735.00	233,427,735.00	466,855,470.00	50.02%	466,404,509.00	49.98%
1	4	1	5	04	Extraordinarias (CORRIENTE)	0000	40	9992	103	0.00	0.00	17,000,000.00	17,000,000.00	0.00	17,000,000.00	100.00%	0.00	0.00%	
1	4	1	5	06	De instituciones públicas de la seguridad social	5207	40	9992	103	700,000.00	0.00	0.00	700,000.00	189,539.00	185,937.00	375,476.00	53.64%	324,524.00	46.36%
1	4	2			TRANSFERENCIAS DE CAPITAL					621,872,688.00	150,315.00	150,315.00	622,173,318.00	155,618,485.00	103,745,660.00	259,364,145.00	41.69%	362,809,173.00	58.31%
1	4	2	5		TRANSFERENCIAS DE CAPITAL RECIBIDAS POR LOS AYUNTAMIENTOS					621,872,688.00	150,315.00	150,315.00	622,173,318.00	155,618,485.00	103,745,660.00	259,364,145.00	41.69%	362,809,173.00	58.31%
1	4	2	5	03	Ordinaria según ley (CAPITAL)	0202	20	1955	100	621,872,688.00	150,315.00	150,315.00	622,173,318.00	155,618,485.00	103,745,660.00	259,364,145.00	41.69%	362,809,173.00	58.31%
1	5				INGRESOS POR CONTRAPRESTACIÓN					1,106,143,108.00	(8,376,997.00)	9,052,723.00	1,106,818,834.00	213,338,740.00	195,722,006.00	409,060,746.00	36.96%	697,758,088.00	63.04%
1	5	1			VENTAS DE BIENES Y SERVICIOS					1,106,143,108.00	(8,376,997.00)	9,052,723.00	1,106,818,834.00	213,338,740.00	195,722,006.00	409,060,746.00	36.96%	697,758,088.00	63.04%
1	5	1	1		VENTAS DE MERCANCIAS DEL ESTADO					0.00	0.00	11,496,231.00	11,496,231.00	0.00	11,496,231.00	11,496,231.00	100.00%	0.00	0.00%
1	5	1	1	06	Venta de chatarras	7001	30	9999	102	0.00	0.00	11,496,231.00	11,496,231.00	0.00	11,496,231.00	11,496,231.00	100.00%	0.00	0.00%
1	5	1	2		VENTAS SERVICIOS DEL ESTADO					195,248,826.00	0.00	0.00	195,248,826.00	42,758,745.00	19,434,648.00	62,193,393.00	31.85%	133,055,433.00	68.15%
1	5	1	2	20	Uso de rampas	7001	30	9995	102	195,096,020.00	(451,252.00)	0.00	194,644,768.00	42,450,624.00	19,264,822.00	61,715,446.00	31.71%	132,929,322.00	68.29%
1	5	1	2	99	Otras ventas de servicios	7001	30	9995	102	152,806.00	451,252.00	0.00	604,058.00	308,121.00	169,826.00	477,947.00	79.12%	126,111.00	20.88%
1	5	1	3		TASAS					828,200,098.00	(6,948,897.00)	(2,443,508.00)	818,807,693.00	150,186,474.00	145,915,958.00	296,102,432.00	36.16%	522,705,261.00	63.84%
1	5	1	3	07	Instalación de tanques con material inflamable para uso residencial	7001	30	9995	102	595,125.00	0.00	0.00	595,125.00	0.00	25,000.00	25,000.00	4.20%	570,125.00	95.80%
1	5	1	3	09	Tramitación de plano	7001	30	9995	102	74,569,628.00	0.00	0.00	74,569,628.00	13,395,661.00	13,181,988.00	26,577,649.00	35.64%	47,991,979.00	64.36%
1	5	1	3	14	Inhumación y exhumación	7001	30	9995	102	9,479,343.00	(170,038.00)	0.00	9,309,305.00	1,882,082.00	1,729,053.00	3,611,135.00	38.79%	5,698,170.00	61.21%
1	5	1	3	15	Expedición certificaciones	7001	30	9995	102	32,180.00	170,038.00	94,032.00	296,250.00	121,317.00	174,933.00	296,250.00	100.00%	0.00	0.00%

Preparado por

Revisado por

Aprobado por

MINISTERIO DE HACIENDA
DIRECCION GENERAL DE PRESUPUESTO
EJECUCION TRIMESTRAL DE LOS INGRESOS Y FUENTES DE FINANCIAMIENTO
CORRESPONDIENTE AL TRIMESTRE 2 (ABRIL-JUNIO) DEL AÑO 2018

CODIGO DEL CAPITULO :

7001

DENOMINACION :

Ayuntamiento del Distrito Nacional

Clasificador de Ingresos					Entidad Otorg.	Fuente Financiamiento	Fuente Especifica	Organismo Financiador	Presupuesto				Percibido						
Tipo	Concepto	Cuenta	Sub-Cuenta	Auxiliar					Concepto Definición	Original	Modificaciones Anteriores	Modificacion Trimestral	Vigente	Acumulado Anterior	Total Trimestre	Acumulado a la Fecha	% Ingresado a la Fecha	Balance por Percibir	% Balance por Percibir
1	2	3	4	5	6	7	8	9	10	11	12	13	14 = 11 + ó - 12 y 13	15	16	17 = 15 + 16	18 = 17/14	19 = 14 - 17	20 = 19 / 14
1	5	1	3	16	Estudio y autorización para uso de suelo	7001	30	9995	102	1,041,674.00	0.00	0.00	1,041,674.00	198,500.00	207,000.00	405,500.00	38.93%	636,174.00	61.07%
1	5	1	3	18	Certificaciones vida y costumbre	7001	30	9995	102	28,216.00	0.00	0.00	28,216.00	0.00	0.00	0.00	0.00%	28,216.00	100.00%
1	5	1	3	20	Recolección desechos sólidos	7001	30	9995	102	736,888,258.00	(6,948,897.00)	(2,537,540.00)	727,401,821.00	133,005,351.00	129,764,933.00	262,770,284.00	36.12%	464,631,537.00	63.88%
1	5	1	3	29	Tasa por servicios funerarios de empresas privadas	7001	30	9995	102	763,410.00	0.00	0.00	763,410.00	138,212.00	202,416.00	340,628.00	44.62%	422,782.00	55.38%
1	5	1	3	99	Otras tasas	7001	30	9995	102	4,802,264.00	0.00	0.00	4,802,264.00	1,445,351.00	630,635.00	2,075,986.00	43.23%	2,726,278.00	56.77%
1	5	1	4		DERECHOS ADMINISTRATIVOS					61,894,295.00	(898,174.00)	0.00	60,996,121.00	17,114,702.00	14,909,296.00	32,023,998.00	52.50%	28,972,123.00	47.50%
1	5	1	4	32	Registros de actos civiles	7001	30	9998	102	41,010,037.00	(898,174.00)	0.00	40,111,863.00	9,238,659.00	10,472,645.00	19,711,304.00	49.14%	20,400,559.00	50.86%
1	5	1	4	33	Actos traslativos hipotecarias Ley 29-14	7001	30	9998	102	674,356.00	0.00	0.00	674,356.00	203,824.00	110,200.00	314,024.00	46.57%	360,332.00	53.43%
1	5	1	4	34	Registro actos judiciales y extra-judiciales	7001	30	9998	102	19,097,705.00	0.00	0.00	19,097,705.00	7,551,197.00	4,158,451.00	11,709,648.00	61.31%	7,388,057.00	38.69%
1	5	1	4	36	Actos inscripción hipotecaria Ley 29-14	7001	30	9998	102	172,098.00	0.00	0.00	172,098.00	8,922.00	3,000.00	11,922.00	6.93%	160,176.00	93.07%
1	5	1	4	37	Otros actos traslativos de propiedad	7001	30	9998	102	940,099.00	0.00	0.00	940,099.00	112,100.00	165,000.00	277,100.00	29.48%	662,999.00	70.52%
1	5	1	5		ARRENDAMIENTOS					20,799,889.00	(529,926.00)	0.00	20,269,963.00	3,278,819.00	3,965,873.00	7,244,692.00	35.74%	13,025,271.00	64.26%
1	5	1	5	01	Arrendamiento de locales comerciales y casas	7001	30	9998	102	9,537,454.00	(306,250.00)	0.00	9,231,204.00	1,169,779.00	1,734,845.00	2,904,624.00	31.47%	6,326,580.00	68.53%
1	5	1	5	02	Otros arrendamiento de bienes inmuebles	7001	30	9998	102	4,760,625.00	(223,676.00)	0.00	4,536,949.00	1,065,395.00	1,162,079.00	2,227,474.00	49.10%	2,309,475.00	50.90%
1	5	1	5	05	Plazas	7001	30	9998	102	6,501,810.00	0.00	0.00	6,501,810.00	1,043,645.00	1,068,949.00	2,112,594.00	32.49%	4,389,216.00	67.51%
1	6				OTROS INGRESOS					69,247,161.00	1,819,909.00	0.00	71,067,070.00	17,021,461.00	14,285,124.00	31,306,585.00	44.05%	39,760,485.00	55.95%
1	6	1			RENTAS DE LA PROPIEDAD					51,958,135.00	0.00	0.00	51,958,135.00	10,291,512.00	10,342,543.00	20,634,055.00	39.71%	31,324,080.00	60.29%
1	6	1	3		ARRIENDO DE ACTIVOS TANGIBLES NO PRODUCIDOS					15,001,757.00	0.00	0.00	15,001,757.00	3,575,763.00	3,240,996.00	6,816,759.00	45.44%	8,184,998.00	54.56%
1	6	1	3	07	Arrendamiento de terrenos en cementerios	7001	30	9998	102	15,001,757.00	0.00	0.00	15,001,757.00	3,575,763.00	3,240,996.00	6,816,759.00	45.44%	8,184,998.00	54.56%
1	6	1	4		CONCESIONES					36,956,378.00	0.00	0.00	36,956,378.00	6,715,749.00	7,101,547.00	13,817,296.00	37.39%	23,139,082.00	62.61%
1	6	1	4	01	Operación parques	7001	30	9998	102	2,018,924.00	0.00	0.00	2,018,924.00	440,041.00	425,041.00	865,082.00	42.85%	1,153,842.00	57.15%
1	6	1	4	02	Operación mercados	7001	30	9998	102	34,937,454.00	0.00	0.00	34,937,454.00	6,275,708.00	6,676,506.00	12,952,214.00	37.07%	21,985,240.00	62.93%
1	6	3			MULTAS Y SANCIONES					17,289,026.00	0.00	0.00	17,289,026.00	4,910,041.00	3,942,581.00	8,852,622.00	51.20%	8,436,404.00	48.80%
1	6	3	1		MULTAS Y SANCIONES					17,289,026.00	0.00	0.00	17,289,026.00	4,910,041.00	3,942,581.00	8,852,622.00	51.20%	8,436,404.00	48.80%
1	6	3	1	11	Multas administrativas	7001	30	9998	102	12,111,434.00	0.00	0.00	12,111,434.00	3,508,073.00	2,858,583.00	6,366,656.00	52.57%	5,744,778.00	47.43%

Preparado por

Revisado por

Aprobado por

MINISTERIO DE HACIENDA
DIRECCION GENERAL DE PRESUPUESTO

EJECUCION TRIMESTRAL DE LOS INGRESOS Y FUENTES DE FINANCIAMIENTO

CORRESPONDIENTE AL TRIMESTRE 2 (ABRIL-JUNIO) DEL AÑO 2018

CODIGO DEL CAPITULO :

7001

DENOMINACION :

Ayuntamiento del Distrito Nacional

Clasificador de Ingresos					Entidad Otorg.	Fuente Financiamiento	Fuente Especifica	Organismo Financiado	Presupuesto				Percibido						
Tipo	Concepto	Cuenta	Sub-Cuenta	Auxiliar					Concepto Definición	Original	Modificaciones Anteriores	Modificación Trimestral	Vigente	Acumulado Anterior	Total Trimestre	Acumulado a la Fecha	% Ingresado a la Fecha	Balance por Percibir	% Balance por Percibir
1	2	3	4	5	6	7	8	9	10	11	12	13	14 = 11 + ó - 12 y 13	15	16	17 = 15 + 16	18 = 17/14	19 = 14 - 17	20 = 19 / 14
1	6	3	1	12	Multas por construcción ilegal	7001	30	9998	102	4,964,281.00	0.00	0.00	4,964,281.00	1,384,645.00	1,054,201.00	2,438,846.00	49.13%	2,525,435.00	50.87%
1	6	3	1	15	Multas por incautación	7001	30	9998	102	213,311.00	0.00	0.00	213,311.00	17,323.00	29,797.00	47,120.00	22.09%	166,191.00	77.91%
1	6	4			INGRESOS DIVERSOS					0.00	1,819,909.00	0.00	1,819,909.00	1,819,908.00	0.00	1,819,908.00	100.00%	1.00	0.00%
1	6	4	1		INGRESOS DIVERSOS					0.00	1,819,909.00	0.00	1,819,909.00	1,819,908.00	0.00	1,819,908.00	100.00%	1.00	0.00%
1	6	4	1	01	Ingresos diversos	7001	30	9998	102	0.00	1,819,909.00	0.00	1,819,909.00	1,819,908.00	0.00	1,819,908.00	100.00%	1.00	0.00%
1	7				VENTA DE ACTIVOS NO FINANCIEROS					300,000.00	6,539,200.00	2,000,000.00	8,839,200.00	6,839,200.00	2,000,000.00	8,839,200.00	100.00%	0.00	0.00%
1	7	4			VENTA DE TERRENOS					300,000.00	6,539,200.00	2,000,000.00	8,839,200.00	6,839,200.00	2,000,000.00	8,839,200.00	100.00%	0.00	0.00%
1	7	4	2		Ventas de terrenos urbanos					300,000.00	6,539,200.00	2,000,000.00	8,839,200.00	6,839,200.00	2,000,000.00	8,839,200.00	100.00%	0.00	0.00%
1	7	4	2	01	Ventas de terrenos urbanos	7001	30	9998	102	300,000.00	6,539,200.00	2,000,000.00	8,839,200.00	6,839,200.00	2,000,000.00	8,839,200.00	100.00%	0.00	0.00%
3					FUENTES FINANCIERAS					626,113,505.00	0.00	0.00	626,113,505.00	0.00	0.00	0.00	0.00%	626,113,505.00	100.00%
3	1				Disminución de activos financieros					17,685,485.00	0.00	0.00	17,685,485.00	0.00	0.00	0.00	0.00%	17,685,485.00	100.00%
3	1	1			Disminución de activos financieros corrientes					17,685,485.00	0.00	0.00	17,685,485.00	0.00	0.00	0.00	0.00%	17,685,485.00	100.00%
3	1	1	1		Disminución de disponibilidades					17,685,485.00	0.00	0.00	17,685,485.00	0.00	0.00	0.00	0.00%	17,685,485.00	100.00%
3	1	1	1	02	Disminución de disponibilidades externas	7001	70	0713	343	2,138,668.00	0.00	0.00	2,138,668.00	0.00	0.00	0.00	0.00%	2,138,668.00	100.00%
3	1	1	1	02	Disminución de disponibilidades externas	7001	70	7218	343	15,546,817.00	0.00	0.00	15,546,817.00	0.00	0.00	0.00	0.00%	15,546,817.00	100.00%
3	2				Incremento de pasivos					608,428,020.00	0.00	0.00	608,428,020.00	0.00	0.00	0.00	0.00%	608,428,020.00	100.00%
3	2	1			Incremento de pasivos corrientes					608,428,020.00	0.00	0.00	608,428,020.00	0.00	0.00	0.00	0.00%	608,428,020.00	100.00%
3	2	1	1		Incremento de cuentas por pagar de corto plazo					528,428,020.00	0.00	0.00	528,428,020.00	0.00	0.00	0.00	0.00%	528,428,020.00	100.00%
3	2	1	1	01	Incremento de cuentas por pagar internas de corto plazo	7001	30	9998	199	528,428,020.00	0.00	0.00	528,428,020.00	0.00	0.00	0.00	0.00%	528,428,020.00	100.00%
3	2	1	3		Obtención de préstamos de corto plazo					80,000,000.00	0.00	0.00	80,000,000.00	0.00	0.00	0.00	0.00%	80,000,000.00	100.00%
3	2	1	3	01	Obtención de préstamos internos de corto plazo	5004	50	2006	001	80,000,000.00	0.00	0.00	80,000,000.00	0.00	0.00	0.00	0.00%	80,000,000.00	100.00%
TOTAL										4,548,485,310.00	625,789.00	30,863,089.00	4,579,974,188.00	887,542,089.00	788,268,805.00	1,675,810,894.00	36.59%	2,904,163,294.00	63.41%

Preparado por

Revisado por

Aprobado por



MINISTERIO DE HACIENDA
DIRECCION GENERAL DE PRESUPUESTO

EJECUCION TRIMESTRAL DE LOS GASTOS Y APLICACIONES FINANCIERAS POR DESTINO DE FONDOS Y ESTRUCTURA PROGRAMATICA
CORRESPONDIENTE AL TRIMESTRE 2 (ABRIL-JUNIO) DEL AÑO 2018

CODIGO DEL CAPITULO : 7001

DENOMINACION : Ayuntamiento del Distrito Nacional

DESTINO DE FONDO: Todos (P, S, I, E)

Destino de Fondo	Estructura				Clasificador de Gasto							Presupuesto				Dovengado									
	Partido no Asignados a Programas	Programa	Proyecto	Actividad /Obra	Código SUIP	Tipo	Objeto	Cuenta	Sub-Cuenta	Auxiliar	Denominación del Gasto	Función	Fuente de Financiamiento	Fuente Especifica	Organismo Financiado	Original	Modificaciones Anteriores	Modificación Trimestral	Vigento	Acumulado Anterior	Trimestre	A la Fecha	% Dovengado a la Fecha	Balance Disponible	% Balance Disponible
1	2	3	4	5	7	8	9	10	11	12	13	14	15	16	17	18	19	20	21= 18 + e - 19 y 20	22	23	24	25=24/21	26	27=26/21
1.1 (P)	01		00								Personal					503,057,305.00	0.00	0.00	503,057,305.00	117,411,201.00	105,728,543.00	223,139,744.00	44.36%	279,917,561.00	55.64%
	01		00													503,057,305.00	0.00	0.00	503,057,305.00	117,411,201.00	105,728,543.00	223,139,744.00	44.36%	279,917,561.00	55.64%
	01		00	0001												503,057,305.00	0.00	0.00	503,057,305.00	117,411,201.00	105,728,543.00	223,139,744.00	44.36%	279,917,561.00	55.64%
	01		00	0001		2					GASTOS					129,273,814.00	0.00	0.00	129,273,814.00	35,837,502.00	35,713,962.00	71,551,484.00	55.35%	57,722,350.00	44.65%
	01		00	0001		2	1				REMUNERACIONES Y CONTRIBUCIONES					129,273,814.00	0.00	0.00	129,273,814.00	35,837,502.00	35,713,962.00	71,551,484.00	55.35%	57,722,350.00	44.65%
	01		00	0001		2	1	1			REMUNERACIONES					86,210,753.00	0.00	0.00	86,210,753.00	22,980,426.00	22,807,727.00	45,768,153.00	53.09%	40,442,600.00	46.91%
	01		00	0001		2	1	1	1		Remuneraciones al personal fijo					79,360,753.00	0.00	0.00	79,360,753.00	22,980,426.00	22,807,727.00	45,768,153.00	57.67%	33,592,600.00	42.33%
1.1 (P)	01		00	0001		2	1	1	1	01	Sueldos fijos	1.1.01	20	1955	100	79,360,753.00	0.00	0.00	79,360,753.00	22,980,426.00	22,807,727.00	45,768,153.00	57.67%	33,592,600.00	42.33%
	01		00	0001		2	1	1	4		Sueldo anual no.13					6,850,000.00	0.00	0.00	6,850,000.00	0.00	0.00	0.00	0.00%	6,850,000.00	100.00%
1.1 (P)	01		00	0001		2	1	1	4	01	Sueldo Anual No. 13	1.1.01	20	1955	100	6,850,000.00	0.00	0.00	6,850,000.00	0.00	0.00	0.00	0.00%	6,850,000.00	100.00%
	01		00	0001		2	1	2			SOBRESUELDOS					7,850,000.00	0.00	0.00	7,850,000.00	2,775,000.00	2,775,000.00	5,550,000.00	72.55%	2,100,000.00	27.45%
	01		00	0001		2	1	2	2		Compensación					7,850,000.00	0.00	0.00	7,850,000.00	2,775,000.00	2,775,000.00	5,550,000.00	72.55%	2,100,000.00	27.45%
1.1 (P)	01		00	0001		2	1	2	2	02	Compensación por horas extraordinarias	1.1.01	20	1955	100	150,000.00	0.00	0.00	150,000.00	0.00	0.00	0.00	0.00%	150,000.00	100.00%
1.1 (P)	01		00	0001		2	1	2	2	04	Prima de transporte	1.1.01	20	1955	100	6,000,000.00	0.00	0.00	6,000,000.00	2,220,000.00	2,220,000.00	4,440,000.00	74.00%	1,560,000.00	26.00%
1.1 (P)	01		00	0001		2	1	2	2	08	Compensaciones especiales	1.1.01	20	1955	100	1,500,000.00	0.00	0.00	1,500,000.00	555,000.00	555,000.00	1,110,000.00	74.00%	390,000.00	26.00%
	01		00	0001		2	1	3			DIETAS Y GASTOS DE REPRESENTACIÓN					23,700,000.00	0.00	0.00	23,700,000.00	6,743,064.00	6,743,064.00	13,486,128.00	56.80%	10,213,872.00	43.10%
	01		00	0001		2	1	3	1		Dietas					23,000,000.00	(2,297,000.00)	0.00	20,703,000.00	5,633,064.00	5,633,064.00	11,266,128.00	54.42%	9,436,872.00	45.58%
1.1 (P)	01		00	0001		2	1	3	1	01	Dietas en el país	1.1.01	20	1955	100	23,000,000.00	(2,297,000.00)	0.00	20,703,000.00	5,633,064.00	5,633,064.00	11,266,128.00	54.42%	9,436,872.00	45.58%
	01		00	0001		2	1	3	2		Gastos de representación					700,000.00	2,297,000.00	0.00	2,997,000.00	1,110,000.00	1,110,000.00	2,220,000.00	74.07%	777,000.00	25.93%
1.1 (P)	01		00	0001		2	1	3	2	01	Gastos de representación en el país	1.1.01	20	1955	100	700,000.00	2,297,000.00	0.00	2,997,000.00	1,110,000.00	1,110,000.00	2,220,000.00	74.07%	777,000.00	25.93%
	01		00	0001		2	1	5			CONTRIBUCIONES A LA SEGURIDAD SOCIAL					11,713,081.00	0.00	0.00	11,713,081.00	3,359,012.00	3,388,171.00	6,747,183.00	57.60%	4,965,878.00	42.40%
	01		00	0001		2	1	5	1		Contribuciones al seguro de salud					5,444,844.00	0.00	0.00	5,444,844.00	1,583,442.00	1,597,076.00	3,180,518.00	58.41%	2,264,326.00	41.59%
1.1 (P)	01		00	0001		2	1	5	1	01	Contribuciones al seguro de salud	1.1.01	20	1955	100	5,444,844.00	0.00	0.00	5,444,844.00	1,583,442.00	1,597,076.00	3,180,518.00	58.41%	2,264,326.00	41.59%

Preparado por

Revisado por

Aprobado por

MINISTERIO DE HACIENDA
DIRECCION GENERAL DE PRESUPUESTO

EJECUCION TRIMESTRAL DE LOS GASTOS Y APLICACIONES FINANCIERAS POR DESTINO DE FONDOS Y ESTRUCTURA PROGRAMATICA
CORRESPONDIENTE AL TRIMESTRE 2 (ABRIL-JUNIO) DEL AÑO 2018

CODIGO DEL CAPITULO : 7001

DENOMINACION : Ayuntamiento del Distrito Nacional

DESTINO DE FONDO: Todos (P, S, I, E)

	01		00	0001	2	1	5	2		Contribuciones al seguro de pensiones					5,681,079.00	0.00	0.00	5,681,079.00	1,605,695.00	1,619,348.00	3,225,043.00	56.77%	2,456,036.00	43.23%
1.1 (P)	01		00	0001	2	1	5	2	01	Contribuciones al seguro de pensiones	1.1.01	20	1955	100	5,681,079.00	0.00	0.00	5,681,079.00	1,605,695.00	1,619,348.00	3,225,043.00	56.77%	2,456,036.00	43.23%
	01		00	0001	2	1	5	3		Contribuciones al seguro de riesgo laboral					587,138.00	0.00	0.00	587,138.00	169,875.00	171,747.00	341,622.00	58.18%	245,516.00	41.82%
1.1 (P)	01		00	0001	2	1	5	3	01	Contribuciones al seguro de riesgo laboral	1.1.01	20	1955	100	587,138.00	0.00	0.00	587,138.00	169,875.00	171,747.00	341,622.00	58.18%	245,516.00	41.82%
	01		00	0002											4,022,045.00	0.00	0.00	4,022,045.00	669,412.00	561,714.00	1,231,126.00	30.61%	2,790,919.00	69.39%
	01		00	0002	2					GASTOS					4,022,045.00	0.00	0.00	4,022,045.00	669,412.00	561,714.00	1,231,126.00	30.61%	2,790,919.00	69.39%
	01		00	0002	2	1				REMUNERACIONES Y CONTRIBUCIONES					4,022,045.00	0.00	0.00	4,022,045.00	669,412.00	561,714.00	1,231,126.00	30.61%	2,790,919.00	69.39%
	01		00	0002	2	1	1			REMUNERACIONES					3,536,000.00	0.00	0.00	3,536,000.00	582,334.00	489,000.00	1,071,334.00	30.30%	2,464,666.00	69.70%
	01		00	0002	2	1	1	1		Remuneraciones al personal fijo					3,264,000.00	0.00	0.00	3,264,000.00	582,334.00	489,000.00	1,071,334.00	32.82%	2,182,666.00	67.18%
1.1 (P)	01		00	0002	2	1	1	1	01	Sueldos fijos	1.1.01	20	1955	100	3,264,000.00	0.00	0.00	3,264,000.00	582,334.00	489,000.00	1,071,334.00	32.82%	2,182,666.00	67.18%
	01		00	0002	2	1	1	4		Sueldo anual no.13					272,000.00	0.00	0.00	272,000.00	0.00	0.00	0.00	0.00%	272,000.00	100.00%
1.1 (P)	01		00	0002	2	1	1	4	01	Sueldo Anual No. 13	1.1.01	20	1955	100	272,000.00	0.00	0.00	272,000.00	0.00	0.00	0.00	0.00%	272,000.00	100.00%
	01		00	0002	2	1	5			CONTRIBUCIONES A LA SEGURIDAD SOCIAL					486,045.00	0.00	0.00	486,045.00	87,078.00	72,714.00	159,792.00	32.88%	326,253.00	67.12%
	01		00	0002	2	1	5	1		Contribuciones al seguro de salud					225,777.00	0.00	0.00	225,777.00	41,288.00	34,671.00	75,959.00	33.64%	149,818.00	66.36%
1.1 (P)	01		00	0002	2	1	5	1	01	Contribuciones al seguro de salud	1.1.01	20	1955	100	225,777.00	0.00	0.00	225,777.00	41,288.00	34,671.00	75,959.00	33.64%	149,818.00	66.36%
	01		00	0002	2	1	5	2		Contribuciones al seguro de pensiones					231,744.00	0.00	0.00	231,744.00	41,346.00	34,719.00	76,065.00	32.82%	155,679.00	67.18%
1.1 (P)	01		00	0002	2	1	5	2	01	Contribuciones al seguro de pensiones	1.1.01	20	1955	100	231,744.00	0.00	0.00	231,744.00	41,346.00	34,719.00	76,065.00	32.82%	155,679.00	67.18%
	01		00	0002	2	1	5	3		Contribuciones al seguro de riesgo laboral					28,524.00	0.00	0.00	28,524.00	4,444.00	3,324.00	7,768.00	27.23%	20,756.00	72.77%
1.1 (P)	01		00	0002	2	1	5	3	01	Contribuciones al seguro de riesgo laboral	1.1.01	20	1955	100	28,524.00	0.00	0.00	28,524.00	4,444.00	3,324.00	7,768.00	27.23%	20,756.00	72.77%
	01		00	0003											245,313,445.00	0.00	0.00	245,313,445.00	52,749,927.00	41,415,200.00	94,165,127.00	38.39%	151,148,318.00	61.61%
	01		00	0003	2					GASTOS					245,313,445.00	0.00	0.00	245,313,445.00	52,749,927.00	41,415,200.00	94,165,127.00	38.39%	151,148,318.00	61.61%
	01		00	0003	2	1				REMUNERACIONES Y CONTRIBUCIONES					245,313,445.00	0.00	0.00	245,313,445.00	52,749,927.00	41,415,200.00	94,165,127.00	38.39%	151,148,318.00	61.61%
	01		00	0003	2	1	1			REMUNERACIONES					223,525,833.00	0.00	(82,131.00)	223,443,702.00	47,729,040.00	36,332,817.00	84,061,857.00	37.62%	139,381,845.00	62.38%
	01		00	0003	2	1	1	1		Remuneraciones al personal fijo					146,573,747.00	0.00	(82,131.00)	146,491,616.00	34,892,862.00	35,116,012.00	70,008,874.00	47.79%	76,482,742.00	52.21%
1.1 (P)	01		00	0003	2	1	1	1	01	Sueldos fijos	1.1.01	20	1955	100	146,573,747.00	0.00	(82,131.00)	146,491,616.00	34,892,862.00	35,116,012.00	70,008,874.00	47.79%	76,482,742.00	52.21%
	01		00	0003	2	1	1	4		Sueldo anual no.13					12,215,312.00	0.00	0.00	12,215,312.00	0.00	0.00	0.00	0.00%	12,215,312.00	100.00%
1.1 (P)	01		00	0003	2	1	1	4	01	Sueldo Anual No. 13	1.1.01	20	1955	100	12,215,312.00	0.00	0.00	12,215,312.00	0.00	0.00	0.00	0.00%	12,215,312.00	100.00%
	01		00	0003	2	1	1	5		Prestaciones económicas					64,736,774.00	0.00	0.00	64,736,774.00	12,836,178.00	1,216,805.00	14,052,983.00	21.71%	50,683,791.00	78.29%
1.1 (P)	01		00	0003	2	1	1	5	01	Prestaciones económicas	1.1.01	40	9992	103	0.00	0.00	0.00	0.00	0.00	0.00	0.00	0.00%	0.00	0.00%
1.1 (P)	01		00	0003	2	1	1	5	01	Prestaciones económicas	1.1.01	20	1955	100	64,736,774.00	0.00	0.00	64,736,774.00	12,836,178.00	1,216,805.00	14,052,983.00	21.71%	50,683,791.00	78.29%

Preparado por

Revisado por

Aprobado por

MINISTERIO DE HACIENDA

DIRECCION GENERAL DE PRESUPUESTO

EJECUCION TRIMESTRAL DE LOS GASTOS Y APLICACIONES FINANCIERAS POR DESTINO DE FONDOS Y ESTRUCTURA PROGRAMATICA CORRESPONDIENTE AL TRIMESTRE 2 (ABRIL-JUNIO) DEL AÑO 2018

CODIGO DEL CAPITULO : 7001

DENOMINACION : Ayuntamiento del Distrito Nacional

DESTINO DE FONDO: Todos (P, S, I, E)

	01	00	0003	2	1	2					658,234.00	0.00	0.00	658,234.00	0.00	0.00	0.00	0.00	658,234.00	100.00%			
	01	00	0003	2	1	2	2				658,234.00	0.00	0.00	658,234.00	0.00	0.00	0.00	0.00	658,234.00	100.00%			
1.1 (P)	01	00	0003	2	1	2	2	02	Compensación por horas extraordinarias	1.1.01	20	1955	100	478,234.00	0.00	0.00	0.00	0.00	478,234.00	100.00%			
1.1 (P)	01	00	0003	2	1	2	2	06	Compensación por resultados	1.1.01	20	1955	100	180,000.00	0.00	0.00	0.00	0.00	180,000.00	100.00%			
	01	00	0003	2	1	5			CONTRIBUCIONES A LA SEGURIDAD SOCIAL					21,129,378.00	0.00	82,131.00	21,211,509.00	5,020,887.00	5,082,383.00	10,103,270.00	47.63%	11,108,239.00	52.37%
	01	00	0003	2	1	5	1		Contribuciones al seguro de salud					9,597,682.00	0.00	40,044.00	9,637,726.00	2,301,508.00	2,327,552.00	4,629,060.00	48.03%	5,008,666.00	51.97%
1.1 (P)	01	00	0003	2	1	5	1	01	Contribuciones al seguro de salud	1.1.01	20	1955	100	9,597,682.00	0.00	40,044.00	9,637,726.00	2,301,508.00	2,327,552.00	4,629,060.00	48.03%	5,008,666.00	51.97%
	01	00	0003	2	1	5	2		Contribuciones al seguro de pensiones					10,002,816.00	0.00	41,518.00	10,044,334.00	2,378,298.00	2,412,651.00	4,790,949.00	47.70%	5,253,385.00	52.30%
1.1 (P)	01	00	0003	2	1	5	2	01	Contribuciones al seguro de pensiones	1.1.01	20	1955	100	10,002,816.00	0.00	41,518.00	10,044,334.00	2,378,298.00	2,412,651.00	4,790,949.00	47.70%	5,253,385.00	52.30%
	01	00	0003	2	1	5	3		Contribuciones al seguro de riesgo laboral					1,528,880.00	0.00	569.00	1,529,449.00	341,081.00	342,180.00	683,261.00	44.67%	846,188.00	55.33%
1.1 (P)	01	00	0003	2	1	5	3	01	Contribuciones al seguro de riesgo laboral	1.1.01	20	1955	100	1,528,880.00	0.00	569.00	1,529,449.00	341,081.00	342,180.00	683,261.00	44.67%	846,188.00	55.33%
	01	00	0004						GASTOS					102,236,833.00	0.00	0.00	102,236,833.00	23,703,852.00	23,429,701.00	47,133,553.00	46.10%	55,103,280.00	53.90%
	01	00	0004						GASTOS					102,236,833.00	0.00	0.00	102,236,833.00	23,703,852.00	23,429,701.00	47,133,553.00	46.10%	55,103,280.00	53.90%
	01	00	0004						REMUNERACIONES Y CONTRIBUCIONES					102,236,833.00	0.00	0.00	102,236,833.00	23,703,852.00	23,429,701.00	47,133,553.00	46.10%	55,103,280.00	53.90%
	01	00	0004						REMUNERACIONES					84,022,925.00	0.00	0.00	84,022,925.00	20,679,348.00	20,422,418.00	41,101,766.00	48.92%	42,921,159.00	51.08%
	01	00	0004						Remuneraciones al personal fijo					77,217,907.00	0.00	0.00	77,217,907.00	20,679,348.00	20,422,418.00	41,101,766.00	53.23%	36,116,141.00	46.77%
1.1 (P)	01	00	0004					01	Sueldos fijos	1.1.02	20	1955	100	77,217,907.00	0.00	0.00	77,217,907.00	20,679,348.00	20,422,418.00	41,101,766.00	53.23%	36,116,141.00	46.77%
	01	00	0004						Sueldo anual no.13					6,805,018.00	0.00	0.00	6,805,018.00	0.00	0.00	0.00	0.00%	6,805,018.00	100.00%
1.1 (P)	01	00	0004					01	Sueldo Anual No. 13	1.1.02	20	1955	100	6,805,018.00	0.00	0.00	6,805,018.00	0.00	0.00	0.00	0.00%	6,805,018.00	100.00%
	01	00	0004						SOBRESUELDOS					6,050,000.00	0.00	0.00	6,050,000.00	0.00	0.00	0.00	0.00%	6,050,000.00	100.00%
	01	00	0004						Compensación					6,050,000.00	0.00	0.00	6,050,000.00	0.00	0.00	0.00	0.00%	6,050,000.00	100.00%
1.1 (P)	01	00	0004					02	Compensación por horas extraordinarias	1.1.02	20	1955	100	50,000.00	0.00	0.00	50,000.00	0.00	0.00	0.00	0.00%	50,000.00	100.00%
1.1 (P)	01	00	0004					06	Compensación por resultados	1.1.02	20	1955	100	6,000,000.00	0.00	0.00	6,000,000.00	0.00	0.00	0.00	0.00%	6,000,000.00	100.00%
	01	00	0004						CONTRIBUCIONES A LA SEGURIDAD SOCIAL					12,163,908.00	0.00	0.00	12,163,908.00	3,024,504.00	3,007,283.00	6,031,787.00	49.59%	6,132,121.00	50.41%
	01	00	0004						Contribuciones al seguro de salud					5,597,722.00	0.00	0.00	5,597,722.00	1,383,736.00	1,382,112.00	2,775,846.00	49.59%	2,821,874.00	50.41%
1.1 (P)	01	00	0004					01	Contribuciones al seguro de salud	1.1.02	20	1955	100	5,597,722.00	0.00	0.00	5,597,722.00	1,393,736.00	1,382,112.00	2,775,846.00	49.59%	2,821,874.00	50.41%
	01	00	0004						Contribuciones al seguro de pensiones					5,824,031.00	0.00	0.00	5,824,031.00	1,413,606.00	1,410,362.00	2,823,968.00	50.21%	2,800,083.00	49.79%
1.1 (P)	01	00	0004					02	Contribuciones al seguro de pensiones	1.1.02	20	1955	100	5,824,031.00	0.00	0.00	5,824,031.00	1,413,606.00	1,410,362.00	2,823,968.00	50.21%	2,800,083.00	49.79%
	01	00	0004						Contribuciones al seguro de riesgo laboral					942,155.00	0.00	0.00	942,155.00	217,162.00	214,809.00	431,971.00	45.85%	510,184.00	54.15%
1.1 (P)	01	00	0004					01	Contribuciones al seguro de riesgo laboral	1.1.02	20	1955	100	942,155.00	0.00	0.00	942,155.00	217,162.00	214,809.00	431,971.00	45.85%	510,184.00	54.15%

Preparado por

Revisado por

Aprobado por

MINISTERIO DE HACIENDA
DIRECCION GENERAL DE PRESUPUESTO

**EJECUCION TRIMESTRAL DE LOS GASTOS Y APLICACIONES FINANCIERAS POR DESTINO DE FONDOS Y ESTRUCTURA PROGRAMATICA
CORRESPONDIENTE AL TRIMESTRE 2 (ABRIL-JUNIO) DEL AÑO 2018**

CODIGO DEL CAPITULO : **7001**

DENOMINACION : **Ayuntamiento del Distrito Nacional**

DESTINO DE FONDO: **Todos (P, S, I, E)**

	01	00	0005							19,358,118.00	0.00	0.00	19,358,118.00	4,168,822.00	4,450,249.00	8,619,071.00	44.52%	10,739,047.00	55.48%
	01	00	0005	2						19,358,118.00	0.00	0.00	19,358,118.00	4,168,822.00	4,450,249.00	8,619,071.00	44.52%	10,739,047.00	55.48%
	01	00	0005	2	1					19,358,118.00	0.00	0.00	19,358,118.00	4,168,822.00	4,450,249.00	8,619,071.00	44.52%	10,739,047.00	55.48%
	01	00	0005	2	1	1				16,035,924.00	0.00	0.00	16,035,924.00	3,623,933.00	3,868,000.00	7,491,933.00	46.72%	8,543,991.00	53.28%
	01	00	0005	2	1	1	1			14,802,391.00	0.00	0.00	14,802,391.00	3,623,933.00	3,868,000.00	7,491,933.00	50.61%	7,310,458.00	49.39%
1.1 (P)	01	00	0005	2	1	1	1	01		14,802,391.00	0.00	0.00	14,802,391.00	3,623,933.00	3,868,000.00	7,491,933.00	50.61%	7,310,458.00	49.39%
1.1 (P)	01	00	0005	2	1	1	4			1,233,533.00	0.00	0.00	1,233,533.00	0.00	0.00	0.00	0.00%	1,233,533.00	100.00%
1.1 (P)	01	00	0005	2	1	1	4	01		1,233,533.00	0.00	0.00	1,233,533.00	0.00	0.00	0.00	0.00%	1,233,533.00	100.00%
1.1 (P)	01	00	0005	2	1	2	2			1,027,823.00	0.00	0.00	1,027,823.00	0.00	0.00	0.00	0.00%	1,027,823.00	100.00%
1.1 (P)	01	00	0005	2	1	2	2	02		1,027,823.00	0.00	0.00	1,027,823.00	0.00	0.00	0.00	0.00%	1,027,823.00	100.00%
1.1 (P)	01	00	0005	2	1	2	2	06		127,823.00	0.00	0.00	127,823.00	0.00	0.00	0.00	0.00%	127,823.00	100.00%
1.1 (P)	01	00	0005	2	1	2	2	06		900,000.00	0.00	0.00	900,000.00	0.00	0.00	0.00	0.00%	900,000.00	100.00%
01	00	0005	2	1	5					2,294,371.00	0.00	0.00	2,294,371.00	544,889.00	582,249.00	1,127,138.00	49.13%	1,167,233.00	50.87%
	01	00	0005	2	1	5	1			1,065,772.00	0.00	0.00	1,065,772.00	252,313.00	269,617.00	521,930.00	48.97%	543,842.00	51.03%
1.1 (P)	01	00	0005	2	1	5	1	01		1,065,772.00	0.00	0.00	1,065,772.00	252,313.00	269,617.00	521,930.00	48.97%	543,842.00	51.03%
01	00	0005	2	1	5	2				1,050,970.00	0.00	0.00	1,050,970.00	253,039.00	270,368.00	523,407.00	49.80%	527,563.00	50.20%
1.1 (P)	01	00	0005	2	1	5	2	01		1,050,970.00	0.00	0.00	1,050,970.00	253,039.00	270,368.00	523,407.00	49.80%	527,563.00	50.20%
01	00	0005	2	1	5	3				177,629.00	0.00	0.00	177,629.00	39,537.00	42,264.00	81,801.00	46.05%	95,828.00	53.95%
1.1 (P)	01	00	0005	2	1	5	3	01		177,629.00	0.00	0.00	177,629.00	39,537.00	42,264.00	81,801.00	46.05%	95,828.00	53.95%
01	00	0008	2							2,853,050.00	0.00	0.00	2,853,050.00	281,686.00	157,717.00	439,403.00	15.40%	2,413,647.00	84.60%
01	00	0008	2							2,853,050.00	0.00	0.00	2,853,050.00	281,686.00	157,717.00	439,403.00	15.40%	2,413,647.00	84.60%
01	00	0008	2	1						2,853,050.00	0.00	0.00	2,853,050.00	281,686.00	157,717.00	439,403.00	15.40%	2,413,647.00	84.60%
	01	00	0008	2	1	1				2,499,250.00	0.00	0.00	2,499,250.00	244,117.00	136,683.00	380,800.00	15.24%	2,118,450.00	84.76%
	01	00	0008	2	1	1	1			2,307,000.00	0.00	0.00	2,307,000.00	244,117.00	136,683.00	380,800.00	16.51%	1,926,200.00	83.49%
1.1 (P)	01	00	0008	2	1	1	1	01		2,307,000.00	0.00	0.00	2,307,000.00	244,117.00	136,683.00	380,800.00	16.51%	1,926,200.00	83.49%
01	00	0008	2	1	1	4				192,250.00	0.00	0.00	192,250.00	0.00	0.00	0.00	0.00%	192,250.00	100.00%
1.1 (P)	01	00	0008	2	1	1	4	01		192,250.00	0.00	0.00	192,250.00	0.00	0.00	0.00	0.00%	192,250.00	100.00%
01	00	0008	2	1	5					353,800.00	0.00	0.00	353,800.00	37,569.00	21,034.00	58,603.00	16.56%	295,197.00	83.44%
1.1 (P)	01	00	0008	2	1	5	1			183,566.00	0.00	0.00	183,566.00	17,307.00	9,690.00	26,997.00	16.51%	136,569.00	83.49%
1.1 (P)	01	00	0008	2	1	5	1	01		183,566.00	0.00	0.00	183,566.00	17,307.00	9,690.00	26,997.00	16.51%	136,569.00	83.49%
01	00	0008	2	1	5	2				183,797.00	0.00	0.00	183,797.00	17,333.00	9,704.00	27,037.00	16.51%	136,760.00	83.49%

Preparado por

Revisado por

Aprobado por

MINISTERIO DE HACIENDA
DIRECCION GENERAL DE PRESUPUESTO

EJECUCION TRIMESTRAL DE LOS GASTOS Y APLICACIONES FINANCIERAS POR DESTINO DE FONDOS Y ESTRUCTURA PROGRAMATICA
CORRESPONDIENTE AL TRIMESTRE 2 (ABRIL-JUNIO) DEL AÑO 2018

CODIGO DEL CAPITULO :

7001

DENOMINACION :

Ayuntamiento del Distrito Nacional

DESTINO DE FONDO:

Todos (P, S, I, E)

1.1 (P)	01	00	0005	2	1	5	2	01	Contribuciones al seguro de pensiones	1.1.02	20	1955	100	163,797.00	0.00	0.00	163,797.00	17,333.00	9,704.00	27,037.00	16.51%	136,760.00	83.49%	
	01	00	0006	2	1	5	3	01	Contribuciones al seguro de riesgo laboral	1.1.02	20	1955	100	26,437.00	0.00	0.00	26,437.00	2,929.00	1,640.00	4,569.00	17.28%	21,868.00	82.72%	
1.1 (P)	01	00	0006	2	1	5	3	01	Contribuciones al seguro de riesgo laboral	1.1.02	20	1955	100	26,437.00	0.00	0.00	26,437.00	2,929.00	1,640.00	4,569.00	17.28%	21,868.00	82.72%	
1.1 (P)		11							Personal					61,371,404.00	0.00	0.00	61,371,404.00	17,053,003.00	16,944,832.00	33,997,835.00	55.40%	27,373,569.00	44.60%	
		11	00											61,371,404.00	0.00	0.00	61,371,404.00	17,053,003.00	16,944,832.00	33,997,835.00	55.40%	27,373,569.00	44.60%	
		11	00	0001										61,371,404.00	0.00	0.00	61,371,404.00	17,053,003.00	16,944,832.00	33,997,835.00	55.40%	27,373,569.00	44.60%	
		11	00	0001	2				GASTOS					61,371,404.00	0.00	0.00	61,371,404.00	17,053,003.00	16,944,832.00	33,997,835.00	55.40%	27,373,569.00	44.60%	
		11	00	0001	2	1			REMUNERACIONES Y CONTRIBUCIONES					61,371,404.00	0.00	0.00	61,371,404.00	17,053,003.00	16,944,832.00	33,997,835.00	55.40%	27,373,569.00	44.60%	
		11	00	0001	2	1	1		REMUNERACIONES					53,493,674.00	0.00	0.00	53,493,674.00	14,981,873.00	14,773,119.00	29,734,992.00	55.59%	23,758,682.00	44.41%	
		11	00	0001	2	1	1	1	Remuneraciones al personal fijo					49,378,776.00	0.00	0.00	49,378,776.00	14,981,873.00	14,773,119.00	29,734,992.00	60.22%	19,643,784.00	39.78%	
1.1 (P)		11	00	0001	2	1	1	1	01	Sueldos fijos	2.5.03	20	1955	100	49,378,776.00	0.00	0.00	49,378,776.00	14,961,873.00	14,773,119.00	29,734,992.00	60.22%	19,643,784.00	39.78%
		11	00	0001	2	1	1	4	Sueldo anual no.13					4,114,898.00	0.00	0.00	4,114,898.00	0.00	0.00	0.00	0.00%	4,114,898.00	100.00%	
1.1 (P)		11	00	0001	2	1	1	4	01	Sueldo Anual No. 13	2.5.03	20	1955	100	4,114,898.00	0.00	0.00	4,114,898.00	0.00	0.00	0.00	0.00%	4,114,898.00	100.00%
		11	00	0001	2	1	2		SOBRESUELDOS					150,000.00	0.00	0.00	150,000.00	0.00	0.00	0.00	0.00%	150,000.00	100.00%	
		11	00	0001	2	1	2	2	Compensación					150,000.00	0.00	0.00	150,000.00	0.00	0.00	0.00	0.00%	150,000.00	100.00%	
1.1 (P)		11	00	0001	2	1	2	2	02	Compensación por horas extraordinarias	2.5.03	20	1955	100	150,000.00	0.00	0.00	150,000.00	0.00	0.00	0.00	0.00%	150,000.00	100.00%
		11	00	0001	2	1	5		CONTRIBUCIONES A LA SEGURIDAD SOCIAL					7,727,730.00	0.00	0.00	7,727,730.00	2,091,130.00	2,171,713.00	4,262,843.00	55.16%	3,464,887.00	44.84%	
		11	00	0001	2	1	5	1	Contribuciones al seguro de salud					3,577,676.00	0.00	0.00	3,577,676.00	984,922.00	1,004,371.00	1,989,293.00	55.04%	1,608,383.00	44.96%	
1.1 (P)		11	00	0001	2	1	5	1	01	Contribuciones al seguro de salud	2.5.03	20	1955	100	3,577,676.00	0.00	0.00	3,577,676.00	984,922.00	1,004,371.00	1,969,293.00	55.04%	1,608,383.00	44.96%
		11	00	0001	2	1	5	2	Contribuciones al seguro de pensiones					3,582,722.00	0.00	0.00	3,582,722.00	972,618.00	1,006,528.00	1,979,146.00	55.24%	1,603,576.00	44.76%	
1.1 (P)		11	00	0001	2	1	5	2	01	Contribuciones al seguro de pensiones	2.5.03	20	1955	100	3,582,722.00	0.00	0.00	3,582,722.00	972,618.00	1,006,528.00	1,979,146.00	55.24%	1,603,576.00	44.76%
		11	00	0001	2	1	5	3	Contribuciones al seguro de riesgo laboral					567,332.00	0.00	0.00	567,332.00	153,590.00	160,814.00	314,404.00	55.42%	252,928.00	44.58%	
1.1 (P)		11	00	0001	2	1	5	3	01	Contribuciones al seguro de riesgo laboral	2.5.03	20	1955	100	567,332.00	0.00	0.00	567,332.00	153,590.00	160,814.00	314,404.00	55.42%	252,928.00	44.58%
1.1 (P)		12							Personal					319,222,733.00	0.00	0.00	319,222,733.00	92,726,928.00	97,742,350.00	190,469,278.00	59.67%	128,753,455.00	40.33%	
		12	00											319,222,733.00	0.00	0.00	319,222,733.00	92,726,928.00	97,742,350.00	190,469,278.00	59.67%	128,753,455.00	40.33%	
		12	00	0001										319,222,733.00	0.00	0.00	319,222,733.00	92,726,928.00	97,742,350.00	190,469,278.00	59.67%	128,753,455.00	40.33%	
		12	00	0001	2				GASTOS					15,728,702.00	0.00	0.00	15,728,702.00	2,218,495.00	2,033,102.00	4,251,597.00	27.03%	11,477,105.00	72.97%	
		12	00	0001	2	1			REMUNERACIONES Y CONTRIBUCIONES					15,728,702.00	0.00	0.00	15,728,702.00	2,218,495.00	2,033,102.00	4,251,597.00	27.03%	11,477,105.00	72.97%	
		12	00	0001	2	1	1		REMUNERACIONES					13,660,481.00	0.00	0.00	13,660,481.00	1,941,200.00	1,780,533.00	3,721,733.00	27.24%	9,938,758.00	72.76%	

Preparado por

Revisado por

Aprobado por

MINISTERIO DE HACIENDA
DIRECCION GENERAL DE PRESUPUESTO

EJECUCION TRIMESTRAL DE LOS GASTOS Y APLICACIONES FINANCIERAS POR DESTINO DE FONDOS Y ESTRUCTURA PROGRAMATICA
CORRESPONDIENTE AL TRIMESTRE 2 (ABRIL-JUNIO) DEL AÑO 2018

CODIGO DEL CAPITULO : **7001**

DENOMINACION : **Ayuntamiento del Distrito Nacional**

DESTINO DE FONDO: **Todos (P, S, I, E)**

1.1 (P)	12 00 0001	2 1 1 1 1	Remuneraciones al personal fijo	1.1.02	20	1955	100	12,609,684.00	0.00	0.00	12,609,684.00	1,941,200.00	1,780,533.00	3,721,733.00	29.51%	8,887,951.00	70.49%
	12 00 0001	2 1 1 1 1	Sueldos fijos	1.1.02	20	1955	100	12,609,684.00	0.00	0.00	12,609,684.00	1,941,200.00	1,780,533.00	3,721,733.00	29.51%	8,887,951.00	70.49%
	12 00 0001	2 1 1 1 4	Sueldo anual no.13					1,050,807.00	0.00	0.00	1,050,807.00	0.00	0.00	0.00	0.00%	1,050,807.00	100.00%
1.1 (P)	12 00 0001	2 1 1 1 4	Sueldo Anual No. 13	1.1.02	20	1955	100	1,050,807.00	0.00	0.00	1,050,807.00	0.00	0.00	0.00	0.00%	1,050,807.00	100.00%
	12 00 0001	2 1 2	SOBRESUELDOS					50,000.00	0.00	0.00	50,000.00	0.00	0.00	0.00	0.00%	50,000.00	100.00%
	12 00 0001	2 1 2 2	Compensación					50,000.00	0.00	0.00	50,000.00	0.00	0.00	0.00	0.00%	50,000.00	100.00%
1.1 (P)	12 00 0001	2 1 2 2	Compensación por horas extraordinarias	1.1.02	20	1955	100	50,000.00	0.00	0.00	50,000.00	0.00	0.00	0.00	0.00%	50,000.00	100.00%
	12 00 0001	2 1 5	CONTRIBUCIONES A LA SEGURIDAD SOCIAL					2,018,211.00	0.00	0.00	2,018,211.00	277,295.00	252,569.00	529,864.00	26.25%	1,488,347.00	73.75%
	12 00 0001	2 1 5 1	Contribuciones al seguro de salud					931,642.00	0.00	0.00	931,642.00	128,752.00	117,361.00	246,113.00	26.42%	685,529.00	73.58%
1.1 (P)	12 00 0001	2 1 5 1	Contribuciones al seguro de salud	1.1.02	20	1955	100	931,642.00	0.00	0.00	931,642.00	128,752.00	117,361.00	246,113.00	26.42%	685,529.00	73.58%
	12 00 0001	2 1 5 2	Contribuciones al seguro de pensiones					932,955.00	0.00	0.00	932,955.00	128,305.00	117,898.00	247,203.00	26.50%	685,752.00	73.50%
1.1 (P)	12 00 0001	2 1 5 2	Contribuciones al seguro de pensiones	1.1.02	20	1955	100	932,955.00	0.00	0.00	932,955.00	129,305.00	117,898.00	247,203.00	26.50%	685,752.00	73.50%
	12 00 0001	2 1 5 3	Contribuciones al seguro de riesgo laboral					153,614.00	0.00	0.00	153,614.00	19,238.00	17,310.00	36,548.00	23.79%	117,066.00	76.21%
1.1 (P)	12 00 0001	2 1 5 3	Contribuciones al seguro de riesgo laboral	1.1.02	20	1955	100	153,614.00	0.00	0.00	153,614.00	19,238.00	17,310.00	36,548.00	23.79%	117,066.00	76.21%
	12 00 0002							1,679,598.00	0.00	0.00	1,679,598.00	572,912.00	673,878.00	1,246,790.00	74.23%	432,808.00	25.77%
	12 00 0002	2	GASTOS					1,679,598.00	0.00	0.00	1,679,598.00	572,912.00	673,878.00	1,246,790.00	74.23%	432,808.00	25.77%
	12 00 0002	2 1	REMUNERACIONES Y CONTRIBUCIONES					1,679,598.00	0.00	0.00	1,679,598.00	572,912.00	673,878.00	1,246,790.00	74.23%	432,808.00	25.77%
	12 00 0002	2 1 1	REMUNERACIONES					1,365,000.00	0.00	0.00	1,365,000.00	496,500.00	584,000.00	1,080,500.00	79.16%	284,500.00	20.84%
	12 00 0002	2 1 1 1	Remuneraciones al personal fijo					1,260,000.00	0.00	0.00	1,260,000.00	496,500.00	584,000.00	1,080,500.00	85.75%	179,500.00	14.25%
1.1 (P)	12 00 0002	2 1 1 1	Sueldos fijos	3.2.01	20	1955	100	1,260,000.00	0.00	0.00	1,260,000.00	496,500.00	584,000.00	1,080,500.00	85.75%	179,500.00	14.25%
	12 00 0002	2 1 1 4	Sueldo anual no.13					105,000.00	0.00	0.00	105,000.00	0.00	0.00	0.00	0.00%	105,000.00	100.00%
1.1 (P)	12 00 0002	2 1 1 4	Sueldo Anual No. 13	3.2.01	20	1955	100	105,000.00	0.00	0.00	105,000.00	0.00	0.00	0.00	0.00%	105,000.00	100.00%
	12 00 0002	2 1 2	SOBRESUELDOS					100,000.00	0.00	0.00	100,000.00	0.00	0.00	0.00	0.00%	100,000.00	100.00%
	12 00 0002	2 1 2 2	Compensación					100,000.00	0.00	0.00	100,000.00	0.00	0.00	0.00	0.00%	100,000.00	100.00%
1.1 (P)	12 00 0002	2 1 2 2	Compensación por horas extraordinarias	3.2.01	20	1955	100	100,000.00	0.00	0.00	100,000.00	0.00	0.00	0.00	0.00%	100,000.00	100.00%
	12 00 0002	2 1 5	CONTRIBUCIONES A LA SEGURIDAD SOCIAL					214,598.00	0.00	0.00	214,598.00	76,412.00	89,878.00	166,290.00	77.49%	48,308.00	22.51%
	12 00 0002	2 1 5 1	Contribuciones al seguro de salud					98,863.00	0.00	0.00	98,863.00	35,201.00	41,405.00	76,606.00	77.49%	22,257.00	22.51%
1.1 (P)	12 00 0002	2 1 5 1	Contribuciones al seguro de salud	3.2.01	20	1955	100	98,863.00	0.00	0.00	98,863.00	35,201.00	41,405.00	76,606.00	77.49%	22,257.00	22.51%
	12 00 0002	2 1 5 2	Contribuciones al seguro de pensiones					99,002.00	0.00	0.00	99,002.00	35,253.00	41,465.00	76,718.00	77.49%	22,284.00	22.51%
1.1 (P)	12 00 0002	2 1 5 2	Contribuciones al seguro de pensiones	3.2.01	20	1955	100	99,002.00	0.00	0.00	99,002.00	35,253.00	41,465.00	76,718.00	77.49%	22,284.00	22.51%
	12 00 0002	2 1 5 3	Contribuciones al seguro de riesgo laboral					16,733.00	0.00	0.00	16,733.00	5,958.00	7,008.00	12,966.00	77.49%	3,767.00	22.51%

Preparado por

Revisado por

Aprobado por

MINISTERIO DE HACIENDA
DIRECCION GENERAL DE PRESUPUESTO
EJECUCION TRIMESTRAL DE LOS GASTOS Y APLICACIONES FINANCIERAS POR DESTINO DE FONDOS Y ESTRUCTURA PROGRAMATICA
CORRESPONDIENTE AL TRIMESTRE 2 (ABRIL-JUNIO) DEL AÑO 2018

CODIGO DEL CAPITULO : **7001**

DENOMINACION : **Ayuntamiento del Distrito Nacional**

DESTINO DE FONDO: **Todos (P, S, I, E)**

1.1 (P)	12 00 0002	2 1 5 3 01	Contribuciones al seguro de riesgo laboral	3.2.01	20 1955 100	16,733.00	0.00	0.00	16,733.00	5,958.00	7,008.00	12,966.00	77.49%	3,767.00	22.51%
	12 00 0003					130,097,882.00	0.00	0.00	130,097,882.00	44,059,116.00	45,584,000.00	89,643,116.00	68.90%	40,454,766.00	31.10%
	12 00 0003	2 1	GASTOS			130,097,882.00	0.00	0.00	130,097,882.00	44,059,116.00	45,584,000.00	89,643,116.00	68.90%	40,454,766.00	31.10%
	12 00 0003	2 1	REMUNERACIONES Y CONTRIBUCIONES			130,097,882.00	0.00	0.00	130,097,882.00	44,059,116.00	45,584,000.00	89,643,116.00	68.90%	40,454,766.00	31.10%
	12 00 0003	2 1 1	REMUNERACIONES			111,653,932.00	0.00	0.00	111,653,932.00	38,134,368.00	39,952,331.00	78,086,699.00	69.94%	33,567,233.00	30.08%
	12 00 0003	2 1 1 1	Remuneraciones al personal fijo			103,065,168.00	0.00	0.00	103,065,168.00	38,134,368.00	39,952,331.00	78,086,699.00	75.76%	24,976,469.00	24.24%
1.1 (P)	12 00 0003	2 1 1 1 01	Sueldos fijos	3.2.02	20 1955 100	103,065,168.00	0.00	0.00	103,065,168.00	38,134,368.00	39,952,331.00	78,086,699.00	75.76%	24,976,469.00	24.24%
	12 00 0003	2 1 1 4	Sueldo anual no.13			8,588,764.00	0.00	0.00	8,588,764.00	0.00	0.00	0.00	0.00%	8,588,764.00	100.00%
1.1 (P)	12 00 0003	2 1 1 4 01	Sueldo Anual No. 13	3.2.02	20 1955 100	8,588,764.00	0.00	0.00	8,588,764.00	0.00	0.00	0.00	0.00%	8,588,764.00	100.00%
	12 00 0003	2 1 2	SOBRESUELDOS			2,500,000.00	0.00	0.00	2,500,000.00	505,200.00	0.00	505,200.00	20.21%	1,994,800.00	78.79%
	12 00 0003	2 1 2 2	Compensación			2,500,000.00	0.00	0.00	2,500,000.00	505,200.00	0.00	505,200.00	20.21%	1,994,800.00	78.79%
1.1 (P)	12 00 0003	2 1 2 2 02	Compensación por horas extraordinarias	3.2.02	20 1955 100	2,500,000.00	0.00	0.00	2,500,000.00	505,200.00	0.00	505,200.00	20.21%	1,994,800.00	78.79%
	12 00 0003	2 1 5	CONTRIBUCIONES A LA SEGURIDAD SOCIAL			15,943,950.00	0.00	0.00	15,943,950.00	5,419,548.00	5,631,689.00	11,051,217.00	69.31%	4,892,733.00	30.69%
	12 00 0003	2 1 5 1	Contribuciones al seguro de salud			7,354,092.00	0.00	0.00	7,354,092.00	2,498,989.00	2,597,124.00	5,096,113.00	69.30%	2,257,979.00	30.70%
1.1 (P)	12 00 0003	2 1 5 1 01	Contribuciones al seguro de salud	3.2.02	20 1955 100	7,354,092.00	0.00	0.00	7,354,092.00	2,498,989.00	2,597,124.00	5,096,113.00	69.30%	2,257,979.00	30.70%
	12 00 0003	2 1 5 2	Contribuciones al seguro de pensiones			7,364,531.00	0.00	0.00	7,364,531.00	2,502,892.00	2,601,164.00	5,104,056.00	69.31%	2,260,475.00	30.69%
1.1 (P)	12 00 0003	2 1 5 2 01	Contribuciones al seguro de pensiones	3.2.02	20 1955 100	7,364,531.00	0.00	0.00	7,364,531.00	2,502,892.00	2,601,164.00	5,104,056.00	69.31%	2,260,475.00	30.69%
	12 00 0003	2 1 5 3	Contribuciones al seguro de riesgo laboral			1,225,327.00	0.00	0.00	1,225,327.00	417,667.00	433,381.00	851,048.00	69.45%	374,279.00	30.55%
1.1 (P)	12 00 0003	2 1 5 3 01	Contribuciones al seguro de riesgo laboral	3.2.02	20 1955 100	1,225,327.00	0.00	0.00	1,225,327.00	417,667.00	433,381.00	851,048.00	69.45%	374,279.00	30.55%
	12 00 0004					27,517,790.00	0.00	(5,029,423.00)	22,488,367.00	1,044,901.00	1,605,327.00	2,650,228.00	11.78%	19,838,139.00	88.22%
	12 00 0004	2	GASTOS			27,517,790.00	0.00	(5,029,423.00)	22,488,367.00	1,044,901.00	1,605,327.00	2,650,228.00	11.78%	19,838,139.00	88.22%
	12 00 0004	2 1	REMUNERACIONES Y CONTRIBUCIONES			27,517,790.00	0.00	(5,029,423.00)	22,488,367.00	1,044,901.00	1,605,327.00	2,650,228.00	11.78%	19,838,139.00	88.22%
	12 00 0004	2 1 1	REMUNERACIONES			23,882,403.00	0.00	(4,408,180.00)	19,474,223.00	1,005,312.00	1,553,943.00	2,559,255.00	13.16%	16,894,968.00	86.84%
	12 00 0004	2 1 1 1	Remuneraciones al personal fijo			19,908,372.00	0.00	(4,408,180.00)	15,500,192.00	262,212.00	341,343.00	603,555.00	3.89%	14,896,637.00	96.11%
1.1 (P)	12 00 0004	2 1 1 1 01	Sueldos fijos	3.1.01	20 1955 100	19,908,372.00	0.00	(4,408,180.00)	15,500,192.00	262,212.00	341,343.00	603,555.00	3.89%	14,896,637.00	96.11%
	12 00 0004	2 1 1 2	Remuneraciones al personal con carácter transitorio			2,295,000.00	0.00	0.00	2,295,000.00	743,100.00	1,212,600.00	1,955,700.00	85.22%	339,300.00	14.78%
1.1 (P)	12 00 0004	2 1 1 2 08	Jornales	3.1.01	20 1955 100	2,295,000.00	0.00	0.00	2,295,000.00	743,100.00	1,212,600.00	1,955,700.00	85.22%	339,300.00	14.78%
	12 00 0004	2 1 1 4	Sueldo anual no.13			1,659,031.00	0.00	0.00	1,659,031.00	0.00	0.00	0.00	0.00%	1,659,031.00	100.00%
1.1 (P)	12 00 0004	2 1 1 4 01	Sueldo Anual No. 13	3.1.01	20 1955 100	1,659,031.00	0.00	0.00	1,659,031.00	0.00	0.00	0.00	0.00%	1,659,031.00	100.00%
	12 00 0004	2 1 2	SOBRESUELDOS			600,000.00	0.00	0.00	600,000.00	0.00	0.00	0.00	0.00%	600,000.00	100.00%
	12 00 0004	2 1 2 2	Compensación			600,000.00	0.00	0.00	600,000.00	0.00	0.00	0.00	0.00%	600,000.00	100.00%

Preparado por

Revisado por

Aprobado por

MINISTERIO DE HACIENDA
DIRECCION GENERAL DE PRESUPUESTO

**EJECUCION TRIMESTRAL DE LOS GASTOS Y APLICACIONES FINANCIERAS POR DESTINO DE FONDOS Y ESTRUCTURA PROGRAMATICA
CORRESPONDIENTE AL TRIMESTRE 2 (ABRIL-JUNIO) DEL AÑO 2018**

CODIGO DEL CAPITULO : **7001**

DENOMINACION : **Ayuntamiento del Distrito Nacional**

DESTINO DE FONDO: **Todos (P, S, I, E)**

1.1 (P)	12	00	0004	2	1	2	06	Compensación por resultados	3.1.01	20	1955	100	600,000.00	0.00	0.00	600,000.00	0.00	0.00	0.00	0.00	0.00%	600,000.00	100.00%
	12	00	0004	2	1	5		CONTRIBUCIONES A LA SEGURIDAD SOCIAL					3,055,387.00	0.00	(621,243.00)	2,434,144.00	39,589.00	51,384.00	0.00	0.00%	2,343,171.00	96.26%	
	12	00	0004	2	1	5	1	Contribuciones al seguro de salud					1,411,504.00	0.00	(268,941.00)	1,142,563.00	18,591.00	24,201.00	42,792.00	3.75%	1,099,771.00	96.25%	
1.1 (P)	12	00	0004	2	1	5	1	01	Contribuciones al seguro de salud	3.1.01	20	1955	100	1,411,504.00	0.00	(268,941.00)	1,142,563.00	18,591.00	24,201.00	42,792.00	3.75%	1,099,771.00	96.25%
	12	00	0004	2	1	5	2	Contribuciones al seguro de pensiones					1,413,495.00	0.00	(304,551.00)	1,108,944.00	18,616.00	24,234.00	42,850.00	3.86%	1,066,094.00	96.14%	
1.1 (P)	12	00	0004	2	1	5	2	01	Contribuciones al seguro de pensiones	3.1.01	20	1955	100	1,413,495.00	0.00	(304,551.00)	1,108,944.00	18,616.00	24,234.00	42,850.00	3.86%	1,066,094.00	96.14%
	12	00	0004	2	1	5	3	Contribuciones al seguro de riesgo laboral					230,388.00	0.00	(47,751.00)	182,637.00	2,382.00	2,949.00	5,331.00	2.92%	177,308.00	97.08%	
1.1 (P)	12	00	0004	2	1	5	3	01	Contribuciones al seguro de riesgo laboral	3.1.01	20	1955	100	230,388.00	0.00	(47,751.00)	182,637.00	2,382.00	2,949.00	5,331.00	2.92%	177,308.00	97.08%
	12	00	0005					GASTOS					8,670,284.00	0.00	0.00	8,670,284.00	2,091,908.00	2,103,003.00	4,194,909.00	48.38%	4,475,375.00	51.62%	
	12	00	0005	2				REMUNERACIONES Y CONTRIBUCIONES					8,670,284.00	0.00	0.00	8,670,284.00	2,091,908.00	2,103,003.00	4,194,909.00	48.38%	4,475,375.00	51.62%	
	12	00	0005	2	1			REMUNERACIONES					7,582,081.00	0.00	0.00	7,582,081.00	1,812,983.00	1,822,601.00	3,635,584.00	47.95%	3,948,497.00	52.05%	
1.1 (P)	12	00	0005	2	1	1	1	Remuneraciones al personal fijo					6,998,844.00	0.00	0.00	6,998,844.00	1,812,983.00	1,822,601.00	3,635,584.00	51.95%	3,363,260.00	48.05%	
1.1 (P)	12	00	0005	2	1	1	1	01	Sueldos fijos	2.1.02	20	1955	100	6,998,844.00	0.00	0.00	6,998,844.00	1,812,983.00	1,822,601.00	3,635,584.00	51.95%	3,363,260.00	48.05%
1.1 (P)	12	00	0005	2	1	1	4	01	Sueldo anual no.13	2.1.02	20	1955	100	583,237.00	0.00	0.00	583,237.00	0.00	0.00	0.00	0.00%	583,237.00	100.00%
	12	00	0005	2	1	5		CONTRIBUCIONES A LA SEGURIDAD SOCIAL					1,088,203.00	0.00	0.00	1,088,203.00	278,923.00	280,402.00	559,325.00	51.40%	528,878.00	48.60%	
1.1 (P)	12	00	0005	2	1	5	1	01	Contribuciones al seguro de salud	2.1.02	20	1955	100	501,323.00	0.00	0.00	501,323.00	128,541.00	129,223.00	257,764.00	51.42%	243,559.00	48.58%
	12	00	0005	2	1	5	2	Contribuciones al seguro de pensiones					502,030.00	0.00	0.00	502,030.00	128,723.00	129,405.00	258,128.00	51.42%	243,902.00	48.58%	
1.1 (P)	12	00	0005	2	1	5	2	01	Contribuciones al seguro de pensiones	2.1.02	20	1955	100	502,030.00	0.00	0.00	502,030.00	128,723.00	129,405.00	258,128.00	51.42%	243,902.00	48.58%
	12	00	0005	2	1	5	3	Contribuciones al seguro de riesgo laboral					84,850.00	0.00	0.00	84,850.00	21,659.00	21,774.00	43,433.00	51.19%	41,417.00	48.81%	
1.1 (P)	12	00	0005	2	1	5	3	01	Contribuciones al seguro de riesgo laboral	2.1.02	20	1955	100	84,850.00	0.00	0.00	84,850.00	21,659.00	21,774.00	43,433.00	51.19%	41,417.00	48.81%
	12	00	0006					GASTOS					95,425,648.00	0.00	0.00	95,425,648.00	22,666,069.00	23,942,741.00	46,608,810.00	48.84%	48,816,838.00	51.16%	
	12	00	0006	2				REMUNERACIONES Y CONTRIBUCIONES					95,425,648.00	0.00	0.00	95,425,648.00	22,666,069.00	23,942,741.00	46,608,810.00	48.84%	48,816,838.00	51.16%	
	12	00	0006	2	1			REMUNERACIONES					82,680,000.00	0.00	0.00	82,680,000.00	19,665,398.00	20,771,580.00	40,436,978.00	48.91%	42,243,022.00	51.09%	
1.1 (P)	12	00	0006	2	1	1	1	Remuneraciones al personal fijo					76,320,000.00	0.00	0.00	76,320,000.00	19,665,398.00	20,771,580.00	40,436,978.00	52.98%	35,883,022.00	47.02%	
1.1 (P)	12	00	0006	2	1	1	1	01	Sueldos fijos	1.4.01	20	1955	100	76,320,000.00	0.00	0.00	76,320,000.00	19,665,398.00	20,771,580.00	40,436,978.00	52.98%	35,883,022.00	47.02%

Preparado por

Revisado por

Aprobado por

MINISTERIO DE HACIENDA
DIRECCION GENERAL DE PRESUPUESTO

**EJECUCION TRIMESTRAL DE LOS GASTOS Y APLICACIONES FINANCIERAS POR DESTINO DE FONDOS Y ESTRUCTURA PROGRAMATICA
CORRESPONDIENTE AL TRIMESTRE 2 (ABRIL-JUNIO) DEL AÑO 2018**

CODIGO DEL CAPITULO : **7001**

DENOMINACION : **Ayuntamiento del Distrito Nacional**

DESTINO DE FONDO: **Todos (P, S, I, E)**

CODIGO	DESCRIPCION	UNIDAD	CANTIDAD	VALOR UNITARIO	VALOR TOTAL	VALOR PAGADO	VALOR PAGADO	VALOR PAGADO	VALOR PAGADO	VALOR PAGADO	VALOR PAGADO	VALOR PAGADO	VALOR PAGADO	VALOR PAGADO	VALOR PAGADO	VALOR PAGADO	VALOR PAGADO
1.1 (P)	Personal				40,702,333.00	0.00	0.00	0.00	40,702,333.00	12,824,778.00	12,428,082.00	25,252,860.00	62.04%	15,449,473.00	37.96%		
	13				40,702,333.00	0.00	0.00	0.00	40,702,333.00	12,824,778.00	12,428,082.00	25,252,860.00	62.04%	15,449,473.00	37.96%		
	13 00				40,702,333.00	0.00	0.00	0.00	40,702,333.00	12,824,778.00	12,428,082.00	25,252,860.00	62.04%	15,449,473.00	37.96%		
	13 00 0001				40,702,333.00	0.00	0.00	0.00	40,702,333.00	12,824,778.00	12,428,082.00	25,252,860.00	62.04%	15,449,473.00	37.96%		
	13 00 0001	2			40,702,333.00	0.00	0.00	0.00	40,702,333.00	12,824,778.00	12,428,082.00	25,252,860.00	62.04%	15,449,473.00	37.96%		
	13 00 0001	2 1			40,702,333.00	0.00	0.00	0.00	40,702,333.00	12,824,778.00	12,428,082.00	25,252,860.00	62.04%	15,449,473.00	37.96%		
	13 00 0001	2 1 1			35,405,097.00	0.00	0.00	0.00	35,405,097.00	11,197,382.00	10,847,588.00	22,044,970.00	62.26%	13,360,127.00	37.74%		
	13 00 0001	2 1 1 1			32,681,628.00	0.00	0.00	0.00	32,681,628.00	11,197,382.00	10,847,588.00	22,044,970.00	67.45%	10,636,658.00	32.55%		
1.1 (P)	13 00 0001	2 1 1 1 01			32,681,628.00	0.00	0.00	0.00	32,681,628.00	11,197,382.00	10,847,588.00	22,044,970.00	67.45%	10,636,658.00	32.55%		
	13 00 0001	2 1 1 1 4			2,723,469.00	0.00	0.00	0.00	2,723,469.00	0.00	0.00	0.00	0.00%	2,723,469.00	100.00%		
1.1 (P)	13 00 0001	2 1 1 4 01			2,723,469.00	0.00	0.00	0.00	2,723,469.00	0.00	0.00	0.00	0.00%	2,723,469.00	100.00%		
	13 00 0001	2 1 2			320,000.00	0.00	0.00	0.00	320,000.00	0.00	0.00	0.00	0.00%	320,000.00	100.00%		
	13 00 0001	2 1 2 2			320,000.00	0.00	0.00	0.00	320,000.00	0.00	0.00	0.00	0.00%	320,000.00	100.00%		
1.1 (P)	13 00 0001	2 1 2 2 02			320,000.00	0.00	0.00	0.00	320,000.00	0.00	0.00	0.00	0.00%	320,000.00	100.00%		
	13 00 0001	2 1 5			4,977,236.00	0.00	0.00	0.00	4,977,236.00	1,627,396.00	1,580,494.00	3,207,890.00	64.45%	1,769,346.00	35.55%		
	13 00 0001	2 1 5 1			2,280,841.00	0.00	0.00	0.00	2,280,841.00	748,909.00	727,301.00	1,476,210.00	64.72%	804,831.00	35.28%		
1.1 (P)	13 00 0001	2 1 5 1 01			2,280,841.00	0.00	0.00	0.00	2,280,841.00	748,909.00	727,301.00	1,476,210.00	64.72%	804,831.00	35.28%		
	13 00 0001	2 1 5 2			2,320,396.00	0.00	0.00	0.00	2,320,396.00	754,853.00	733,216.00	1,488,069.00	64.13%	832,327.00	35.87%		
1.1 (P)	13 00 0001	2 1 5 2 01			2,320,396.00	0.00	0.00	0.00	2,320,396.00	754,853.00	733,216.00	1,488,069.00	64.13%	832,327.00	35.87%		
	13 00 0001	2 1 5 3			375,999.00	0.00	0.00	0.00	375,999.00	123,634.00	119,977.00	243,611.00	64.79%	132,388.00	35.21%		
1.1 (P)	13 00 0001	2 1 5 3 01			375,999.00	0.00	0.00	0.00	375,999.00	123,634.00	119,977.00	243,611.00	64.79%	132,388.00	35.21%		
1.1 (P)	14				95,271,403.00	0.00	0.00	0.00	95,271,403.00	15,412,605.00	16,282,605.00	31,695,210.00	33.27%	63,576,193.00	66.73%		
	14 00				95,271,403.00	0.00	0.00	0.00	95,271,403.00	15,412,605.00	16,282,605.00	31,695,210.00	33.27%	63,576,193.00	66.73%		
	14 00 0001				95,271,403.00	0.00	0.00	0.00	95,271,403.00	15,412,605.00	16,282,605.00	31,695,210.00	33.27%	63,576,193.00	66.73%		
	14 00 0001	2			86,112,505.00	0.00	(810,000.00)	0.00	85,302,505.00	13,749,544.00	14,187,792.00	27,937,336.00	32.75%	57,365,169.00	67.25%		
	14 00 0001	2 1			86,112,505.00	0.00	(810,000.00)	0.00	85,302,505.00	13,749,544.00	14,187,792.00	27,937,336.00	32.75%	57,365,169.00	67.25%		
	14 00 0001	2 1 1			81,628,300.00	0.00	(810,000.00)	0.00	80,818,300.00	11,937,616.00	12,304,075.00	24,241,691.00	30.00%	56,576,609.00	70.00%		
	14 00 0001	2 1 1 1			75,349,200.00	0.00	(810,000.00)	0.00	74,539,200.00	11,937,616.00	12,304,075.00	24,241,691.00	32.52%	50,297,509.00	67.48%		
1.1 (P)	14 00 0001	2 1 1 1 01			75,349,200.00	0.00	(810,000.00)	0.00	74,539,200.00	11,937,616.00	12,304,075.00	24,241,691.00	32.52%	50,297,509.00	67.48%		
	14 00 0001	2 1 1 4			6,279,100.00	0.00	0.00	0.00	6,279,100.00	0.00	0.00	0.00	0.00%	6,279,100.00	100.00%		
1.1 (P)	14 00 0001	2 1 1 4 01			6,279,100.00	0.00	0.00	0.00	6,279,100.00	0.00	0.00	0.00	0.00%	6,279,100.00	100.00%		

Preparado por

Revisado por

Aprobado por

MINISTERIO DE HACIENDA
DIRECCION GENERAL DE PRESUPUESTO

EJECUCION TRIMESTRAL DE LOS GASTOS Y APLICACIONES FINANCIERAS POR DESTINO DE FONDOS Y ESTRUCTURA PROGRAMATICA
CORRESPONDIENTE AL TRIMESTRE 2 (ABRIL-JUNIO) DEL AÑO 2018

CODIGO DEL CAPITULO : **7001**

DENOMINACION : **Ayuntamiento del Distrito Nacional**

DESTINO DE FONDO: **Todos (P, S, I, E)**

	14	00	0001	2	1	5			CONTRIBUCIONES A LA SEGURIDAD SOCIAL			4,484,205.00	0.00	0.00	4,484,205.00	1,811,920.00	1,883,717.00	3,695,645.00	82.41%	788,560.00	17.59%	
	14	00	0001	2	1	5	1		Contribuciones al seguro de salud			2,089,612.00	0.00	0.00	2,069,612.00	836,081.00	868,691.00	1,704,772.00	82.37%	364,840.00	17.63%	
	14	00	0001	2	1	5	1	01	Contribuciones al seguro de salud	4.5.10	20	1955	100	0.00	0.00	2,069,612.00	836,081.00	868,691.00	1,704,772.00	82.37%	364,840.00	17.63%
	14	00	0001	2	1	5	2		Contribuciones al seguro de pensiones			2,072,531.00	0.00	0.00	2,072,531.00	837,631.00	870,040.00	1,707,671.00	82.40%	364,860.00	17.60%	
	14	00	0001	2	1	5	2	01	Contribuciones al seguro de pensiones	4.5.10	20	1955	100	0.00	0.00	2,072,531.00	837,631.00	870,040.00	1,707,671.00	82.40%	364,860.00	17.60%
	14	00	0001	2	1	5	3		Contribuciones al seguro de riesgo laboral			342,062.00	0.00	0.00	342,062.00	138,216.00	144,986.00	283,202.00	82.79%	58,860.00	17.21%	
	14	00	0001	2	1	5	3	01	Contribuciones al seguro de riesgo laboral	4.5.10	20	1955	100	0.00	0.00	342,062.00	138,216.00	144,986.00	283,202.00	82.79%	58,860.00	17.21%
	14	00	0002									3,511,184.00	0.00	0.00	3,511,184.00	196,164.00	225,012.00	421,176.00	12.00%	3,090,008.00	88.00%	
	14	00	0002	2					GASTOS			3,511,184.00	0.00	0.00	3,511,184.00	196,164.00	225,012.00	421,176.00	12.00%	3,090,008.00	88.00%	
	14	00	0002	2	1				REMUNERACIONES Y CONTRIBUCIONES			3,511,184.00	0.00	0.00	3,511,184.00	196,164.00	225,012.00	421,176.00	12.00%	3,090,008.00	88.00%	
	14	00	0002	2	1	1			REMUNERACIONES			3,074,500.00	0.00	0.00	3,074,500.00	170,000.00	195,000.00	365,000.00	11.87%	2,709,500.00	88.13%	
	14	00	0002	2	1	1	1		Remuneraciones al personal fijo			2,838,000.00	0.00	0.00	2,838,000.00	170,000.00	195,000.00	365,000.00	12.86%	2,473,000.00	87.14%	
	14	00	0002	2	1	1	1	01	Sueldos fijos	4.4.09	20	1955	100	0.00	0.00	2,838,000.00	170,000.00	195,000.00	365,000.00	12.86%	2,473,000.00	87.14%
	14	00	0002	2	1	1	4		Sueldo anual no.13			238,500.00	0.00	0.00	238,500.00	0.00	0.00	0.00	0.00%	238,500.00	100.00%	
	14	00	0002	2	1	1	4	01	Sueldo Anual No. 13	4.4.09	20	1955	100	0.00	0.00	238,500.00	0.00	0.00	0.00	0.00%	238,500.00	100.00%
	14	00	0002	2	1	5			CONTRIBUCIONES A LA SEGURIDAD SOCIAL			436,684.00	0.00	0.00	436,684.00	26,164.00	30,012.00	56,176.00	12.86%	380,508.00	87.14%	
	14	00	0002	2	1	5	1		Contribuciones al seguro de salud			201,214.00	0.00	0.00	201,214.00	12,054.00	13,827.00	25,881.00	12.86%	175,333.00	87.14%	
	14	00	0002	2	1	5	1	01	Contribuciones al seguro de salud	4.4.09	20	1955	100	0.00	0.00	201,214.00	12,054.00	13,827.00	25,881.00	12.86%	175,333.00	87.14%
	14	00	0002	2	1	5	2		Contribuciones al seguro de pensiones			201,498.00	0.00	0.00	201,498.00	12,070.00	13,845.00	25,915.00	12.86%	175,583.00	87.14%	
	14	00	0002	2	1	5	2	01	Contribuciones al seguro de pensiones	4.4.09	20	1955	100	0.00	0.00	201,498.00	12,070.00	13,845.00	25,915.00	12.86%	175,583.00	87.14%
	14	00	0002	2	1	5	3		Contribuciones al seguro de riesgo laboral			33,972.00	0.00	0.00	33,972.00	2,040.00	2,340.00	4,380.00	12.89%	29,592.00	87.11%	
	14	00	0002	2	1	5	3	01	Contribuciones al seguro de riesgo laboral	4.4.09	20	1955	100	0.00	0.00	33,972.00	2,040.00	2,340.00	4,380.00	12.89%	29,592.00	87.11%
	14	00	0003									5,350,778.00	0.00	0.00	5,350,778.00	1,214,192.00	1,637,866.00	2,852,058.00	53.30%	2,498,720.00	46.70%	
	14	00	0003	2					GASTOS			5,350,778.00	0.00	0.00	5,350,778.00	1,214,192.00	1,637,866.00	2,852,058.00	53.30%	2,498,720.00	46.70%	
	14	00	0003	2	1				REMUNERACIONES Y CONTRIBUCIONES			5,350,778.00	0.00	0.00	5,350,778.00	1,214,192.00	1,637,866.00	2,852,058.00	53.30%	2,498,720.00	46.70%	
	14	00	0003	2	1	1			REMUNERACIONES			4,686,526.00	0.00	0.00	4,686,526.00	1,052,333.00	1,419,500.00	2,471,833.00	52.74%	2,214,693.00	47.26%	
	14	00	0003	2	1	1	1		Remuneraciones al personal fijo			4,326,024.00	0.00	0.00	4,326,024.00	1,052,333.00	1,419,500.00	2,471,833.00	57.14%	1,854,191.00	42.86%	
	14	00	0003	2	1	1	1	01	Sueldos fijos	4.2.03	20	1955	100	0.00	0.00	4,326,024.00	1,052,333.00	1,419,500.00	2,471,833.00	57.14%	1,854,191.00	42.86%
	14	00	0003	2	1	1	4		Sueldo anual no.13			360,502.00	0.00	0.00	360,502.00	0.00	0.00	0.00	0.00%	360,502.00	100.00%	

Preparado por

Revisado por

Aprobado por

MINISTERIO DE HACIENDA
DIRECCION GENERAL DE PRESUPUESTO
EJECUCION TRIMESTRAL DE LOS GASTOS Y APLICACIONES FINANCIERAS POR DESTINO DE FONDOS Y ESTRUCTURA PROGRAMATICA
CORRESPONDIENTE AL TRIMESTRE 2 (ABRIL-JUNIO) DEL AÑO 2018

CODIGO DEL CAPITULO : 7001

DENOMINACION : Ayuntamiento del Distrito Nacional

DESTINO DE FONDO: Todos (P, S, I, E)

1.1 (P)	14 00 0003	2 1 1 4 01	Sueldo Anual No. 13	4.2.03	20	1955	100	360,502.00	0.00	0.00	360,502.00	0.00	0.00	0.00	0.00	360,502.00	100.00%
	14 00 0003	2 1 5	CONTRIBUCIONES A LA SEGURIDAD SOCIAL					664,252.00	0.00	0.00	664,252.00	161,859.00	218,366.00	380,225.00	57.24%	284,027.00	42.76%
	14 00 0003	2 1 5 1	Contribuciones al seguro de salud					306,715.00	0.00	0.00	306,715.00	74,611.00	100,643.00	175,254.00	57.14%	131,461.00	42.86%
1.1 (P)	14 00 0003	2 1 5 1 01	Contribuciones al seguro de salud	4.2.03	20	1955	100	306,715.00	0.00	0.00	306,715.00	74,611.00	100,643.00	175,254.00	57.14%	131,461.00	42.86%
	14 00 0003	2 1 5 2	Contribuciones al seguro de pensiones					307,148.00	0.00	0.00	307,148.00	74,716.00	100,785.00	175,501.00	57.14%	131,647.00	42.86%
	14 00 0003	2 1 5 2 01	Contribuciones al seguro de pensiones	4.2.03	20	1955	100	307,148.00	0.00	0.00	307,148.00	74,716.00	100,785.00	175,501.00	57.14%	131,647.00	42.86%
	14 00 0003	2 1 5 3	Contribuciones al seguro de riesgo laboral					50,389.00	0.00	0.00	50,389.00	12,532.00	16,938.00	29,470.00	58.48%	20,919.00	41.52%
1.1 (P)	14 00 0003	2 1 5 3 01	Contribuciones al seguro de riesgo laboral	4.2.03	20	1955	100	50,389.00	0.00	0.00	50,389.00	12,532.00	16,938.00	29,470.00	58.48%	20,919.00	41.52%
	14 00 0004	2	GASTOS					298,936.00	0.00	810,000.00	1,108,936.00	252,705.00	231,935.00	484,640.00	43.78%	622,296.00	56.22%
	14 00 0004	2 1	REMUNERACIONES Y CONTRIBUCIONES					298,936.00	0.00	810,000.00	1,108,936.00	252,705.00	231,935.00	484,640.00	43.78%	622,296.00	56.22%
	14 00 0004	2 1 1	REMUNERACIONES					260,000.00	0.00	700,000.00	960,000.00	219,000.00	201,000.00	420,000.00	43.75%	540,000.00	56.25%
	14 00 0004	2 1 1 1	Remuneraciones al personal fijo					240,000.00	0.00	700,000.00	940,000.00	219,000.00	201,000.00	420,000.00	44.88%	520,000.00	55.32%
1.1 (P)	14 00 0004	2 1 1 1 01	Sueldos fijos	4.5.08	20	1955	100	240,000.00	0.00	700,000.00	940,000.00	219,000.00	201,000.00	420,000.00	44.88%	520,000.00	55.32%
	14 00 0004	2 1 1 4	Sueldo anual no.13					20,000.00	0.00	0.00	20,000.00	0.00	0.00	0.00	0.00%	20,000.00	100.00%
1.1 (P)	14 00 0004	2 1 1 4 01	Sueldo Anual No. 13	4.5.08	20	1955	100	20,000.00	0.00	0.00	20,000.00	0.00	0.00	0.00	0.00%	20,000.00	100.00%
	14 00 0004	2 1 5	CONTRIBUCIONES A LA SEGURIDAD SOCIAL					36,936.00	0.00	110,000.00	146,936.00	33,705.00	30,935.00	64,640.00	43.99%	82,296.00	56.01%
	14 00 0004	2 1 5 1	Contribuciones al seguro de salud					17,016.00	0.00	50,000.00	67,016.00	15,528.00	14,252.00	29,780.00	44.44%	37,236.00	55.56%
1.1 (P)	14 00 0004	2 1 5 1 01	Contribuciones al seguro de salud	4.5.08	20	1955	100	17,016.00	0.00	50,000.00	67,016.00	15,528.00	14,252.00	29,780.00	44.44%	37,236.00	55.56%
	14 00 0004	2 1 5 2	Contribuciones al seguro de pensiones					17,040.00	0.00	50,000.00	67,040.00	15,549.00	14,271.00	29,620.00	44.48%	37,220.00	55.52%
1.1 (P)	14 00 0004	2 1 5 2 01	Contribuciones al seguro de pensiones	4.5.08	20	1955	100	17,040.00	0.00	50,000.00	67,040.00	15,549.00	14,271.00	29,820.00	44.48%	37,220.00	55.52%
	14 00 0004	2 1 5 3	Contribuciones al seguro de riesgo laboral					2,880.00	0.00	10,000.00	12,880.00	2,628.00	2,412.00	5,040.00	39.13%	7,840.00	60.87%
1.1 (P)	14 00 0004	2 1 5 3 01	Contribuciones al seguro de riesgo laboral	4.5.08	20	1955	100	2,880.00	0.00	10,000.00	12,880.00	2,628.00	2,412.00	5,040.00	39.13%	7,840.00	60.87%
1.1 (P)	15 00 0001	2	Personal					32,047,369.00	0.00	0.00	32,047,369.00	8,184,381.00	8,703,036.00	16,887,417.00	52.70%	15,159,952.00	47.30%
	15 00 0001	2 1	GASTOS					32,047,369.00	0.00	0.00	32,047,369.00	8,184,381.00	8,703,036.00	16,887,417.00	52.70%	15,159,952.00	47.30%
	15 00 0001	2 1	REMUNERACIONES Y CONTRIBUCIONES					32,047,369.00	0.00	0.00	32,047,369.00	8,184,381.00	8,703,036.00	16,887,417.00	52.70%	15,159,952.00	47.30%

Preparado por

Revisado por

Aprobado por

MINISTERIO DE HACIENDA
DIRECCION GENERAL DE PRESUPUESTO

EJECUCION TRIMESTRAL DE LOS GASTOS Y APLICACIONES FINANCIERAS POR DESTINO DE FONDOS Y ESTRUCTURA PROGRAMATICA
CORRESPONDIENTE AL TRIMESTRE 2 (ABRIL-JUNIO) DEL AÑO 2018

CODIGO DEL CAPITULO : **7001**

DENOMINACION : **Ayuntamiento del Distrito Nacional**

DESTINO DE FONDO: **Todos (P, S, I, E)**

	15	00	0001	2	1	1				REMUNERACIONES	27,984,877.00	0.00	0.00	27,984,877.00	7,099,956.00	7,550,778.00	14,650,734.00	62.35%	13,334,143.00	47.65%
	15	00	0001	2	1	1	1			Remuneraciones al personal fijo	25,832,194.00	0.00	0.00	25,832,194.00	7,099,956.00	7,550,778.00	14,650,734.00	56.72%	11,181,460.00	43.28%
1.1 (P)	15	00	0001	2	1	1	1	01		Sueldos fijos	25,832,194.00	0.00	0.00	25,832,194.00	7,099,956.00	7,550,778.00	14,650,734.00	56.72%	11,181,460.00	43.28%
	15	00	0001	2	1	1	4			Sueldo anual no.13	2,152,683.00	0.00	0.00	2,152,683.00	0.00	0.00	0.00	0.00%	2,152,683.00	100.00%
1.1 (P)	15	00	0001	2	1	1	4	01		Sueldo Anual No. 13	2,152,683.00	0.00	0.00	2,152,683.00	0.00	0.00	0.00	0.00%	2,152,683.00	100.00%
	15	00	0001	2	1	2				SOBRESUELDOS	55,196.00	0.00	0.00	55,196.00	0.00	0.00	0.00	0.00%	55,196.00	100.00%
	15	00	0001	2	1	2	2			Compensación	55,196.00	0.00	0.00	55,196.00	0.00	0.00	0.00	0.00%	55,196.00	100.00%
1.1 (P)	15	00	0001	2	1	2	2	02		Compensación por horas extraordinarias	55,196.00	0.00	0.00	55,196.00	0.00	0.00	0.00	0.00%	55,196.00	100.00%
	15	00	0001	2	1	5				CONTRIBUCIONES A LA SEGURIDAD SOCIAL	4,007,296.00	0.00	0.00	4,007,296.00	1,084,425.00	1,152,258.00	2,236,683.00	55.82%	1,770,613.00	44.18%
	15	00	0001	2	1	5	1			Contribuciones al seguro de salud	1,849,104.00	0.00	0.00	1,849,104.00	502,973.00	534,038.00	1,037,011.00	56.08%	812,093.00	43.92%
1.1 (P)	15	00	0001	2	1	5	1	01		Contribuciones al seguro de salud	1,849,104.00	0.00	0.00	1,849,104.00	502,973.00	534,038.00	1,037,011.00	56.08%	812,093.00	43.92%
	15	00	0001	2	1	5	2			Contribuciones al seguro de pensiones	1,850,244.00	0.00	0.00	1,850,244.00	503,683.00	534,793.00	1,038,476.00	56.13%	811,768.00	43.87%
1.1 (P)	15	00	0001	2	1	5	2	01		Contribuciones al seguro de pensiones	1,850,244.00	0.00	0.00	1,850,244.00	503,683.00	534,793.00	1,038,476.00	56.13%	811,768.00	43.87%
	15	00	0001	2	1	5	3			Contribuciones al seguro de riesgo laboral	307,948.00	0.00	0.00	307,948.00	77,769.00	83,427.00	161,196.00	52.35%	146,752.00	47.65%
1.1 (P)	15	00	0001	2	1	5	3	01		Contribuciones al seguro de riesgo laboral	307,948.00	0.00	0.00	307,948.00	77,769.00	83,427.00	161,196.00	52.35%	146,752.00	47.65%
1.1 (P)										Personal	29,603,522.00	901,899.00	0.00	30,505,421.00	12,952,166.00	13,893,759.00	26,845,925.00	88.00%	3,659,496.00	12.00%
	16										29,603,522.00	901,899.00	0.00	30,505,421.00	12,952,166.00	13,893,759.00	26,845,925.00	88.00%	3,659,496.00	12.00%
	16	00									29,603,522.00	901,899.00	0.00	30,505,421.00	12,952,166.00	13,893,759.00	26,845,925.00	88.00%	3,659,496.00	12.00%
	16	00	0001								29,603,522.00	901,899.00	0.00	30,505,421.00	12,952,166.00	13,893,759.00	26,845,925.00	88.00%	3,659,496.00	12.00%
	16	00	0001	2						GASTOS	29,603,522.00	901,899.00	0.00	30,505,421.00	12,952,166.00	13,893,759.00	26,845,925.00	88.00%	3,659,496.00	12.00%
	16	00	0001	2	1					REMUNERACIONES Y CONTRIBUCIONES	29,603,522.00	901,899.00	0.00	30,505,421.00	12,952,166.00	13,893,759.00	26,845,925.00	88.00%	3,659,496.00	12.00%
	16	00	0001	2	1	1				REMUNERACIONES	25,791,759.00	901,899.00	0.00	26,693,658.00	11,228,310.00	12,055,844.00	23,284,154.00	87.23%	3,409,504.00	12.77%
	16	00	0001	2	1	1	1			Remuneraciones al personal fijo	23,807,778.00	901,899.00	0.00	24,709,677.00	11,228,310.00	12,055,844.00	23,284,154.00	94.23%	1,425,523.00	5.77%
1.1 (P)	16	00	0001	2	1	1	1	01		Sueldos fijos	23,807,778.00	901,899.00	0.00	24,709,677.00	11,228,310.00	12,055,844.00	23,284,154.00	94.23%	1,425,523.00	5.77%
	16	00	0001	2	1	1	4			Sueldo anual no.13	1,983,981.00	0.00	0.00	1,983,981.00	0.00	0.00	0.00	0.00%	1,983,981.00	100.00%
1.1 (P)	16	00	0001	2	1	1	4	01		Sueldo Anual No. 13	1,983,981.00	0.00	0.00	1,983,981.00	0.00	0.00	0.00	0.00%	1,983,981.00	100.00%
	16	00	0001	2	1	2				SOBRESUELDOS	100,000.00	0.00	0.00	100,000.00	0.00	0.00	0.00	0.00%	100,000.00	100.00%
	16	00	0001	2	1	2	2			Compensación	100,000.00	0.00	0.00	100,000.00	0.00	0.00	0.00	0.00%	100,000.00	100.00%
1.1 (P)	16	00	0001	2	1	2	2	02		Compensación por horas extraordinarias	100,000.00	0.00	0.00	100,000.00	0.00	0.00	0.00	0.00%	100,000.00	100.00%
	16	00	0001	2	1	5				CONTRIBUCIONES A LA SEGURIDAD SOCIAL	3,711,763.00	0.00	0.00	3,711,763.00	1,723,856.00	1,837,915.00	3,561,771.00	95.98%	149,992.00	4.04%
	16	00	0001	2	1	5	1			Contribuciones al seguro de salud	1,710,642.00	0.00	0.00	1,710,642.00	794,465.00	847,422.00	1,641,887.00	95.98%	68,755.00	4.02%
1.1 (P)	16	00	0001	2	1	5	1	01		Contribuciones al seguro de salud	1,710,642.00	0.00	0.00	1,710,642.00	794,465.00	847,422.00	1,641,887.00	95.98%	68,755.00	4.02%

Preparado por

Revisado por

Aprobado por

MINISTERIO DE HACIENDA
DIRECCION GENERAL DE PRESUPUESTO

EJECUCION TRIMESTRAL DE LOS GASTOS Y APLICACIONES FINANCIERAS POR DESTINO DE FONDOS Y ESTRUCTURA PROGRAMATICA
CORRESPONDIENTE AL TRIMESTRE 2 (ABRIL-JUNIO) DEL AÑO 2018

CODIGO DEL CAPITULO : **7001**

DENOMINACION : **Ayuntamiento del Distrito Nacional**

DESTINO DE FONDO: **Todos (P, S, I, E)**

		16	00	0001	2	1	5	2	Contribuciones al seguro de pensiones				1,713,054.00	0.00	0.00	1,713,054.00	795,587.00	848,865.00	1,644,452.00	96.00%	68,602.00	4.00%	
1.1 (P)		16	00	0001	2	1	5	2	Contribuciones al seguro de pensiones	4.1.02	20	1955	100	1,713,054.00	0.00	0.00	1,713,054.00	795,587.00	848,865.00	1,644,452.00	96.00%	68,602.00	4.00%
		16	00	0001	2	1	5	3	Contribuciones al seguro de riesgo laboral				288,067.00	0.00	0.00	288,067.00	133,804.00	141,628.00	275,432.00	95.61%	12,635.00	4.39%	
1.1 (P)		16	00	0001	2	1	5	3	Contribuciones al seguro de riesgo laboral	4.1.02	20	1955	100	288,067.00	0.00	0.00	288,067.00	133,804.00	141,628.00	275,432.00	95.61%	12,635.00	4.39%
1.1 (P)									Personal				43,858,964.00	0.00	0.00	43,858,964.00	10,259,477.00	10,213,417.00	20,472,894.00	46.68%	23,386,070.00	53.32%	
98													43,858,964.00	0.00	0.00	43,858,964.00	10,259,477.00	10,213,417.00	20,472,894.00	46.68%	23,386,070.00	53.32%	
98													43,858,964.00	0.00	0.00	43,858,964.00	10,259,477.00	10,213,417.00	20,472,894.00	46.68%	23,386,070.00	53.32%	
98		00	0000										43,858,964.00	0.00	0.00	43,858,964.00	10,259,477.00	10,213,417.00	20,472,894.00	46.68%	23,386,070.00	53.32%	
98		00	0000		2				GASTOS				43,858,964.00	0.00	0.00	43,858,964.00	10,259,477.00	10,213,417.00	20,472,894.00	46.68%	23,386,070.00	53.32%	
98		00	0000		2	4			TRANSFERENCIAS CORRIENTES				43,858,964.00	0.00	0.00	43,858,964.00	10,259,477.00	10,213,417.00	20,472,894.00	46.68%	23,386,070.00	53.32%	
98		00	0000		2	4	1		TRANSFERENCIAS CORRIENTES AL SECTOR PRIVADO				43,858,964.00	0.00	0.00	43,858,964.00	10,259,477.00	10,213,417.00	20,472,894.00	46.68%	23,386,070.00	53.32%	
98		00	0000		2	4	1	1	Prestaciones a la seguridad social				43,858,964.00	0.00	0.00	43,858,964.00	10,259,477.00	10,213,417.00	20,472,894.00	46.68%	23,386,070.00	53.32%	
1.1 (P)	98	00	0000		2	4	1	1	Pensiones	4.5.01	20	1955	100	43,858,964.00	0.00	0.00	43,858,964.00	10,259,477.00	10,213,417.00	20,472,894.00	46.68%	23,386,070.00	53.32%
1.2 (S)									Servicio				381,288,823.00	0.00	(1.00)	381,288,822.00	94,229,369.00	91,192,404.00	185,421,773.00	48.63%	195,867,049.00	51.37%	
		01											381,288,823.00	0.00	(1.00)	381,288,822.00	94,229,369.00	91,192,404.00	185,421,773.00	48.63%	195,867,049.00	51.37%	
		01	00										44,300,000.00	0.00	0.00	44,300,000.00	4,422,655.00	7,824,751.00	12,247,406.00	27.65%	32,052,594.00	72.35%	
		01	00	0001		2			GASTOS				44,300,000.00	0.00	0.00	44,300,000.00	4,422,655.00	7,824,751.00	12,247,406.00	27.65%	32,052,594.00	72.35%	
		01	00	0001		2	2		CONTRATACION DE SERVICIOS				20,650,000.00	0.00	102,749.00	20,752,749.00	448,802.00	2,922,195.00	3,370,997.00	16.24%	17,381,752.00	83.76%	
		01	00	0001		2	2	1	SERVICIOS BÁSICOS				3,600,000.00	0.00	0.00	3,600,000.00	290,391.00	627,838.00	918,229.00	25.51%	2,681,771.00	74.49%	
		01	00	0001		2	2	1	Teléfono local				3,600,000.00	0.00	0.00	3,600,000.00	290,391.00	627,838.00	918,229.00	25.51%	2,681,771.00	74.49%	
1.2 (S)		01	00	0001		2	2	1	Teléfono local	1.1.01	30	9996	102	3,600,000.00	0.00	0.00	3,600,000.00	290,391.00	627,838.00	918,229.00	25.51%	2,681,771.00	74.49%
		01	00	0001		2	2	2	PUBLICIDAD, IMPRESIÓN Y ENCUADERNACIÓN				700,000.00	0.00	0.00	700,000.00	0.00	0.00	0.00	0.00%	700,000.00	100.00%	
		01	00	0001		2	2	2	Publicidad y propaganda				700,000.00	0.00	0.00	700,000.00	0.00	0.00	0.00	0.00%	700,000.00	100.00%	
1.2 (S)		01	00	0001		2	2	2	Publicidad y propaganda	1.1.01	30	9998	102	700,000.00	0.00	0.00	700,000.00	0.00	0.00	0.00	0.00%	700,000.00	100.00%
		01	00	0001		2	2	3	VIÁTICOS				3,000,000.00	0.00	0.00	3,000,000.00	123,231.00	1,391,787.00	1,515,018.00	50.50%	1,484,982.00	49.50%	
		01	00	0001		2	2	3	Viáticos fuera del país				3,000,000.00	0.00	0.00	3,000,000.00	123,231.00	1,391,787.00	1,515,018.00	50.50%	1,484,982.00	49.50%	
1.2 (S)		01	00	0001		2	2	3	Viáticos fuera del país	1.1.01	30	9998	102	3,000,000.00	0.00	0.00	3,000,000.00	123,231.00	1,391,787.00	1,515,018.00	50.50%	1,484,982.00	49.50%
		01	00	0001		2	2	4	TRANSPORTE Y ALMACENAJE				1,500,000.00	0.00	0.00	1,500,000.00	35,180.00	644,164.00	679,344.00	45.29%	820,656.00	54.71%	
		01	00	0001		2	2	4	Pasajes				1,500,000.00	0.00	0.00	1,500,000.00	35,180.00	644,164.00	679,344.00	45.29%	820,656.00	54.71%	
1.2 (S)		01	00	0001		2	2	4	Pasajes	1.1.01	30	9998	102	1,500,000.00	0.00	0.00	1,500,000.00	35,180.00	644,164.00	679,344.00	45.29%	820,656.00	54.71%
		01	00	0001		2	2	5	ALQUILERES Y RENTAS				30,000.00	0.00	102,749.00	132,749.00	0.00	77,379.00	77,379.00	58.29%	55,370.00	41.71%	

Preparado por

Revisado por

Aprobado por

MINISTERIO DE HACIENDA
DIRECCION GENERAL DE PRESUPUESTO

EJECUCION TRIMESTRAL DE LOS GASTOS Y APLICACIONES FINANCIERAS POR DESTINO DE FONDOS Y ESTRUCTURA PROGRAMATICA
CORRESPONDIENTE AL TRIMESTRE 2 (ABRIL-JUNIO) DEL AÑO 2018

CODIGO DEL CAPITULO : **7001**

DENOMINACION : **Ayuntamiento del Distrito Nacional**

DESTINO DE FONDO: **Todos (P, S, I, E)**

1.2 (S)	01	00	0001	2	2	5	4	Alquileres de equipos de transporte, tracción y elevación	1.1.01	30	9996	102	30,000.00	0.00	0.00	30,000.00	0.00	0.00	0.00	0.00%	30,000.00	100.00%
				2	2	5	4	Alquileres de equipos de transporte, tracción y elevación	1.1.01	30	9996	102	30,000.00	0.00	0.00	30,000.00	0.00	0.00	0.00	0.00%	30,000.00	100.00%
				2	2	5	8	Otros alquileres					0.00	0.00	102,749.00	102,749.00	0.00	77,379.00	77,379.00	75.31%	25,370.00	24.69%
				2	2	5	8	Otros alquileres	1.1.01	30	9998	102	0.00	0.00	102,749.00	102,749.00	0.00	77,379.00	77,379.00	75.31%	25,370.00	24.69%
				2	2	7		SERVICIOS DE CONSERVACIÓN, REPARACIONES MENORES E INSTALACIONES TEMPORALES					860,000.00	0.00	0.00	860,000.00	0.00	0.00	0.00	0.00%	860,000.00	100.00%
				2	2	7	1	Contratación de obras menores					120,000.00	0.00	0.00	120,000.00	0.00	0.00	0.00	0.00%	120,000.00	100.00%
				2	2	7	1	02 Servicios especiales de mantenimiento y reparación	1.1.01	30	9996	102	120,000.00	0.00	0.00	120,000.00	0.00	0.00	0.00	0.00%	120,000.00	100.00%
				2	2	7	2	Mantenimiento y reparación de maquinarias y equipos					740,000.00	0.00	0.00	740,000.00	0.00	0.00	0.00	0.00%	740,000.00	100.00%
				2	2	7	2	01 Mantenimiento y reparación de muebles y equipos de oficina	1.1.01	30	9996	102	710,000.00	0.00	0.00	710,000.00	0.00	0.00	0.00	0.00%	710,000.00	100.00%
				2	2	7	2	06 Mantenimiento y reparación de equipos de transporte, tracción y elevación	1.1.01	30	9996	102	30,000.00	0.00	0.00	30,000.00	0.00	0.00	0.00	0.00%	30,000.00	100.00%
				2	2	8		OTROS SERVICIOS NO INCLUIDOS EN CONCEPTOS ANTERIORES					10,960,000.00	0.00	0.00	10,960,000.00	0.00	181,027.00	181,027.00	1.65%	10,778,973.00	98.35%
				2	2	8	4	Servicios funerarios y gastos conexos					7,000,000.00	0.00	0.00	7,000,000.00	0.00	0.00	0.00	0.00%	7,000,000.00	100.00%
				2	2	8	4	01 Servicios funerarios y gastos conexos	1.1.01	30	9998	102	7,000,000.00	0.00	0.00	7,000,000.00	0.00	0.00	0.00	0.00%	7,000,000.00	100.00%
				2	2	8	5	Fumigación, lavandería, limpieza e higiene					10,000.00	0.00	0.00	10,000.00	0.00	370.00	370.00	3.70%	9,630.00	96.30%
				2	2	8	5	03 Limpieza e higiene	1.1.01	30	9996	102	10,000.00	0.00	0.00	10,000.00	0.00	370.00	370.00	3.70%	9,630.00	96.30%
				2	2	8	6	Organización de eventos y festividades					750,000.00	0.00	0.00	750,000.00	0.00	0.00	0.00	0.00%	750,000.00	100.00%
				2	2	8	6	01 Eventos generales	1.1.01	30	9998	102	750,000.00	0.00	0.00	750,000.00	0.00	0.00	0.00	0.00%	750,000.00	100.00%
				2	2	8	7	Servicios Técnicos y Profesionales					3,200,000.00	0.00	0.00	3,200,000.00	0.00	180,657.00	180,657.00	5.65%	3,019,343.00	94.35%
				2	2	8	7	04 Servicios de capacitación	1.1.01	30	9996	102	2,000,000.00	0.00	0.00	2,000,000.00	0.00	150,000.00	150,000.00	7.50%	1,850,000.00	92.50%
				2	2	8	7	06 Otros servicios técnicos profesionales	1.1.01	30	9998	102	1,200,000.00	0.00	0.00	1,200,000.00	0.00	30,657.00	30,657.00	2.55%	1,169,343.00	97.45%
				2	3			MATERIALES Y SUMINISTROS					23,850,000.00	0.00	(102,749.00)	23,547,251.00	3,973,853.00	4,802,556.00	8,876,409.00	37.70%	14,670,842.00	62.30%
				2	3	1		ALIMENTOS Y PRODUCTOS AGROFORESTALES					6,800,000.00	0.00	(63,720.00)	6,736,280.00	889,163.00	1,128,506.00	2,017,669.00	29.95%	4,718,611.00	70.05%
				2	3	1	1	Alimentos y bebidas para personas					6,800,000.00	0.00	(69,030.00)	6,730,970.00	889,163.00	1,123,196.00	2,012,359.00	29.90%	4,718,611.00	70.10%
				2	3	1	1	01 Alimentos y bebidas para personas	1.1.01	30	9996	102	2,300,000.00	0.00	0.00	2,300,000.00	89,163.00	844,087.00	933,250.00	40.58%	1,366,750.00	59.42%
				2	3	1	1	01 Alimentos y bebidas para personas	1.1.01	30	9998	102	4,500,000.00	0.00	(69,030.00)	4,430,970.00	800,000.00	279,109.00	1,079,109.00	24.35%	3,351,861.00	75.65%
				2	3	1	4	Madera, corcho y sus manufacturas					0.00	0.00	5,310.00	5,310.00	0.00	5,310.00	5,310.00	100.00%	0.00	0.00%
				2	3	1	4	01 Madera, corcho y sus manufacturas	1.1.01	30	9998	102	0.00	0.00	5,310.00	5,310.00	0.00	5,310.00	5,310.00	100.00%	0.00	0.00%

Preparado por

Revisado por

Aprobado por

MINISTERIO DE HACIENDA
DIRECCION GENERAL DE PRESUPUESTO

**EJECUCION TRIMESTRAL DE LOS GASTOS Y APLICACIONES FINANCIERAS POR DESTINO DE FONDOS Y ESTRUCTURA PROGRAMATICA
CORRESPONDIENTE AL TRIMESTRE 2 (ABRIL-JUNIO) DEL AÑO 2018**

CODIGO DEL CAPITULO :

7001

DENOMINACION :

Ayuntamiento del Distrito Nacional

DESTINO DE FONDO:

Todos (P, S, I, E)

	01	00	0001	2	3	2																
				2	3	2																
				2	3	2	1															
				2	3	2	1	01														
				2	3	3																
1.2 (S)	01	00	0001	2	3	2	1	01	1.1.01	30	9998	102	250,000.00	0.00	0.00	250,000.00	0.00	0.00	250,000.00	100.00%	250,000.00	100.00%
				2	3	3							300,000.00	0.00	1,888.00	301,888.00	20,215.00	720.00	20,935.00	6.93%	280,953.00	93.07%
1.2 (S)	01	00	0001	2	3	3	1						0.00	0.00	1,888.00	1,888.00	0.00	0.00	0.00	0.00%	1,888.00	100.00%
				2	3	3	1	01	1.1.01	30	9998	102	0.00	0.00	1,888.00	1,888.00	0.00	0.00	0.00	0.00%	1,888.00	100.00%
1.2 (S)	01	00	0001	2	3	3	2						150,000.00	0.00	0.00	150,000.00	1,630.00	720.00	2,350.00	1.57%	147,650.00	98.43%
				2	3	3	2	01	1.1.01	30	9998	102	150,000.00	0.00	0.00	150,000.00	1,630.00	720.00	2,350.00	1.57%	147,650.00	98.43%
1.2 (S)	01	00	0001	2	3	3	3						150,000.00	0.00	0.00	150,000.00	18,585.00	0.00	18,585.00	12.39%	131,415.00	87.61%
				2	3	3	3	01	1.1.01	30	9998	102	150,000.00	0.00	0.00	150,000.00	18,585.00	0.00	18,585.00	12.39%	131,415.00	87.61%
1.2 (S)	01	00	0001	2	3	5							1,500,000.00	0.00	0.00	1,500,000.00	1,168,703.00	889.00	1,169,592.00	77.97%	330,408.00	22.03%
				2	3	5	5						1,500,000.00	0.00	0.00	1,500,000.00	1,168,703.00	889.00	1,169,592.00	77.97%	330,408.00	22.03%
				2	3	5	5	01	1.1.01	30	9998	102	1,500,000.00	0.00	0.00	1,500,000.00	1,168,703.00	889.00	1,169,592.00	77.97%	330,408.00	22.03%
1.2 (S)	01	00	0001	2	3	6							100,000.00	0.00	(1,888.00)	98,112.00	160.00	0.00	160.00	0.16%	97,952.00	99.84%
				2	3	6	3						100,000.00	0.00	(1,888.00)	98,112.00	160.00	0.00	160.00	0.16%	97,952.00	99.84%
				2	3	6	3	03	1.1.01	30	9998	102	100,000.00	0.00	(1,888.00)	98,112.00	160.00	0.00	160.00	0.16%	97,952.00	99.84%
1.2 (S)	01	00	0001	2	3	7							12,000,000.00	0.00	0.00	12,000,000.00	1,889,000.00	3,748,000.00	5,637,000.00	46.98%	6,363,000.00	53.03%
				2	3	7	1						12,000,000.00	0.00	0.00	12,000,000.00	1,889,000.00	3,748,000.00	5,637,000.00	46.98%	6,363,000.00	53.03%
1.2 (S)	01	00	0001	2	3	7	1	04	1.1.01	30	9996	102	0.00	144,000.00	0.00	144,000.00	36,000.00	36,000.00	72,000.00	50.00%	72,000.00	50.00%
1.2 (S)	01	00	0001	2	3	7	1	01	1.1.01	30	9996	102	12,000,000.00	(144,000.00)	0.00	11,856,000.00	1,853,000.00	3,712,000.00	5,565,000.00	46.94%	6,291,000.00	53.06%
				2	3	9							2,700,000.00	0.00	(39,029.00)	2,660,971.00	6,612.00	24,441.00	31,053.00	1.17%	2,629,918.00	98.83%
				2	3	9	1						60,000.00	0.00	(13,541.00)	46,459.00	660.00	2,345.00	3,005.00	6.47%	43,454.00	93.53%
1.2 (S)	01	00	0001	2	3	9	1	01	1.1.01	30	9998	102	60,000.00	0.00	(13,541.00)	46,459.00	660.00	2,345.00	3,005.00	6.47%	43,454.00	93.53%
				2	3	9	2						2,500,000.00	0.00	(39,029.00)	2,460,971.00	400.00	670.00	1,070.00	0.04%	2,459,901.00	99.98%
				2	3	9	2	01	1.1.01	30	9998	102	2,500,000.00	0.00	(39,029.00)	2,460,971.00	400.00	670.00	1,070.00	0.04%	2,459,901.00	99.98%
1.2 (S)	01	00	0001	2	3	9	5						0.00	0.00	13,541.00	13,541.00	0.00	13,541.00	13,541.00	100.00%	0.00	0.00%
				2	3	9	5	01	1.1.01	30	9998	102	0.00	0.00	13,541.00	13,541.00	0.00	13,541.00	13,541.00	100.00%	0.00	0.00%
1.2 (S)	01	00	0001	2	3	9	6						20,000.00	0.00	0.00	20,000.00	1,500.00	1,505.00	3,005.00	15.03%	16,995.00	84.98%
				2	3	9	6	01	1.1.01	30	9996	102	20,000.00	0.00	0.00	20,000.00	1,500.00	1,505.00	3,005.00	15.03%	16,995.00	84.98%
1.2 (S)	01	00	0001	2	3	9	9						120,000.00	0.00	0.00	120,000.00	4,052.00	6,360.00	10,432.00	8.69%	109,568.00	91.31%
				2	3	9	9	01	1.1.01	30	9998	102	120,000.00	0.00	0.00	120,000.00	4,052.00	6,360.00	10,432.00	8.69%	109,568.00	91.31%

Preparado por

Revisado por

Aprobado por

MINISTERIO DE HACIENDA
DIRECCION GENERAL DE PRESUPUESTO

EJECUCION TRIMESTRAL DE LOS GASTOS Y APLICACIONES FINANCIERAS POR DESTINO DE FONDOS Y ESTRUCTURA PROGRAMATICA
CORRESPONDIENTE AL TRIMESTRE 2 (ABRIL-JUNIO) DEL AÑO 2018

CODIGO DEL CAPITULO : 7001

DENOMINACION : Ayuntamiento del Distrito Nacional

DESTINO DE FONDO: Todos (P, S, I, E)

	01	00	0003							100,315,031.00	0.00	(863,607.00)	99,451,424.00	24,147,274.00	19,194,881.00	43,342,155.00	43.58%	56,109,269.00	56.42%
	01	00	0003	2						100,315,031.00	0.00	(863,607.00)	99,451,424.00	24,147,274.00	19,194,881.00	43,342,155.00	43.58%	56,109,269.00	56.42%
	01	00	0003	2	1					50,000.00	0.00	0.00	50,000.00	0.00	0.00	0.00	0.00%	50,000.00	100.00%
	01	00	0003	2	1	2				50,000.00	0.00	0.00	50,000.00	0.00	0.00	0.00	0.00%	50,000.00	100.00%
	01	00	0003	2	1	2	2			50,000.00	0.00	0.00	50,000.00	0.00	0.00	0.00	0.00%	50,000.00	100.00%
1.2 (S)	01	00	0003	2	1	2	2	02	Compensación por horas extraordinarias	1.1.01	30	9996	102						
	01	00	0003	2	2					83,875,481.00	10,620.00	(1,073,607.00)	82,812,494.00	23,328,571.00	18,707,423.00	42,035,994.00	50.76%	40,776,500.00	49.24%
	01	00	0003	2	2					2,000.00	0.00	0.00	2,000.00	0.00	0.00	0.00	0.00%	2,000.00	100.00%
	01	00	0003	2	2	1				2,000.00	0.00	0.00	2,000.00	0.00	0.00	0.00	0.00%	2,000.00	100.00%
1.2 (S)	01	00	0003	2	2	1	7	01	Agua	1.1.01	30	9998	102						
	01	00	0003	2	2	2				19,505,000.00	0.00	10,184,282.00	29,689,282.00	10,328,203.00	9,372,022.00	19,698,225.00	66.35%	9,991,057.00	33.65%
	01	00	0003	2	2	2				18,760,000.00	0.00	10,000,000.00	28,760,000.00	10,275,419.00	8,833,404.00	19,108,823.00	66.44%	9,651,177.00	33.56%
1.2 (S)	01	00	0003	2	2	2	1	01	Publicidad y propaganda	1.1.01	30	9998	102						
1.2 (S)	01	00	0003	2	2	2	1	01	Publicidad y propaganda	1.1.01	30	9998	199						
	01	00	0003	2	2	2				745,000.00	0.00	184,282.00	929,282.00	50,784.00	538,618.00	589,402.00	63.43%	339,880.00	36.57%
	01	00	0003	2	2	2				745,000.00	0.00	184,282.00	929,282.00	50,784.00	538,618.00	589,402.00	63.43%	339,880.00	36.57%
	01	00	0003	2	2	2	01	Impresión y encuadernación	1.1.01	30	9998	102							
	01	00	0003	2	2	3				1,325,000.00	0.00	(496,334.00)	828,666.00	442,868.00	(39,201.00)	403,667.00	48.71%	424,999.00	51.29%
	01	00	0003	2	2	3	1			100,000.00	0.00	0.00	100,000.00	0.00	0.00	0.00	0.00%	100,000.00	100.00%
1.2 (S)	01	00	0003	2	2	3	1	01	Viáticos dentro del país	1.1.01	30	9996	102						
	01	00	0003	2	2	3	2			1,225,000.00	0.00	(496,334.00)	728,666.00	442,868.00	(39,201.00)	403,667.00	55.40%	324,999.00	44.60%
1.2 (S)	01	00	0003	2	2	3	2	01	Viáticos fuera del país	1.1.01	30	9996	102						
	01	00	0003	2	2	3				1,025,000.00	0.00	(496,334.00)	528,666.00	442,868.00	(39,201.00)	403,667.00	76.36%	124,999.00	23.64%
1.2 (S)	01	00	0003	2	2	3	2	01	Viáticos fuera del país	1.1.01	30	9996	102						
	01	00	0003	2	2	4				1,235,000.00	0.00	(367,273.00)	867,727.00	470,911.00	(229,319.00)	241,592.00	27.84%	626,135.00	72.16%
	01	00	0003	2	2	4	1			1,235,000.00	0.00	(367,273.00)	867,727.00	470,911.00	(229,319.00)	241,592.00	27.84%	626,135.00	72.16%
1.2 (S)	01	00	0003	2	2	4	1	01	Pasajes	1.1.01	30	9996	102						
1.2 (S)	01	00	0003	2	2	4	1	01	Pasajes	1.1.01	30	9998	102						
	01	00	0003	2	2	5				933,656.00	0.00	(115,268.00)	818,388.00	0.00	59,118.00	59,118.00	7.22%	759,270.00	92.78%
	01	00	0003	2	2	5	4			933,656.00	0.00	(120,696.00)	812,960.00	0.00	53,690.00	53,690.00	6.60%	759,270.00	93.40%
1.2 (S)	01	00	0003	2	2	5	4	01	Alquileres de equipos de transporte, tracción y elevación	1.1.01	30	9996	102						
	01	00	0003	2	2	5				300,000.00	0.00	0.00	300,000.00	0.00	53,690.00	53,690.00	17.90%	246,310.00	82.10%
1.2 (S)	01	00	0003	2	2	5	4	01	Alquileres de equipos de transporte, tracción y elevación	1.1.01	30	9998	102						
	01	00	0003	2	2	5	8			0.00	0.00	5,428.00	5,428.00	0.00	5,428.00	5,428.00	100.00%	0.00	0.00%
1.2 (S)	01	00	0003	2	2	5	8	01	Otros alquileres	1.1.01	30	9998	102						
	01	00	0003	2	2	6				15,089,695.00	0.00	0.00	15,089,695.00	4,945,200.00	5,091,047.00	10,036,247.00	66.47%	5,083,448.00	33.53%

Preparado por

Revisado por

Aprobado por

MINISTERIO DE HACIENDA
 DIRECCION GENERAL DE PRESUPUESTO

EJECUCION TRIMESTRAL DE LOS GASTOS Y APLICACIONES FINANCIERAS POR DESTINO DE FONDOS Y ESTRUCTURA PROGRAMATICA
 CORRESPONDIENTE AL TRIMESTRE 2 (ABRIL-JUNIO) DEL AÑO 2018

CODIGO DEL CAPITULO : **7001**

DENOMINACION : **Ayuntamiento del Distrito Nacional**

DESTINO DE FONDO: **Todos (P, S, I, E)**

Item	01	00	0003	2	2	6	3	Descripción	1.1.01	30	9998	102	15,099,695.00	0.00	0.00	15,099,695.00	4,945,200.00	5,091,047.00	10,036,247.00	66.47%	5,063,448.00	33.53%
1.2 (S)	01	00	0003	2	2	6	3	01 Seguros de personas	1.1.01	30	9998	102	14,399,695.00	0.00	0.00	14,399,695.00	4,945,200.00	5,091,047.00	10,036,247.00	69.70%	4,363,448.00	30.30%
1.2 (S)	01	00	0003	2	2	6	3	01 Seguros de personas	1.1.01	40	9992	103	700,000.00	0.00	0.00	700,000.00	0.00	0.00	0.00	0.00%	700,000.00	100.00%
	01	00	0003	2	2	7		SERVICIOS DE CONSERVACIÓN, REPARACIONES MENORES E INSTALACIONES TEMPORALES					102,000.00	(10,620.00)	0.00	91,380.00	450.00	0.00	450.00	0.49%	90,930.00	99.51%
	01	00	0003	2	2	7	1	Contratación de obras menores					50,000.00	0.00	0.00	50,000.00	450.00	0.00	450.00	0.90%	49,550.00	99.10%
1.2 (S)	01	00	0003	2	2	7	1	02 Servicios especiales de mantenimiento y reparación	1.1.01	30	9998	102	50,000.00	0.00	0.00	50,000.00	450.00	0.00	450.00	0.90%	49,550.00	99.10%
	01	00	0003	2	2	7	2	Mantenimiento y reparación de maqularias y equipos					52,000.00	(10,620.00)	0.00	41,380.00	0.00	0.00	0.00	0.00%	41,380.00	100.00%
1.2 (S)	01	00	0003	2	2	7	2	05 Mantenimiento y reparación de equipo de comunicación	1.1.01	30	9998	102	50,000.00	(10,620.00)	0.00	39,380.00	0.00	0.00	0.00	0.00%	39,380.00	100.00%
1.2 (S)	01	00	0003	2	2	7	2	06 Mantenimiento y reparación de equipos de transporte, tracción y elevación	1.1.01	30	9998	102	2,000.00	0.00	0.00	2,000.00	0.00	0.00	0.00	0.00%	2,000.00	100.00%
	01	00	0003	2	2	8		OTROS SERVICIOS NO INCLUIDOS EN CONCEPTOS ANTERIORES					45,673,130.00	21,240.00	(10,279,014.00)	35,415,356.00	7,142,939.00	4,453,756.00	11,598,695.00	32.74%	23,818,661.00	67.26%
	01	00	0003	2	2	8	1	Gastos judiciales					675,050.00	0.00	0.00	675,050.00	0.00	118,000.00	118,000.00	17.48%	557,050.00	82.52%
1.2 (S)	01	00	0003	2	2	8	1	01 Gastos judiciales	1.1.01	30	9998	102	675,050.00	0.00	0.00	675,050.00	0.00	118,000.00	118,000.00	17.48%	557,050.00	82.52%
	01	00	0003	2	2	8	6	Organización de eventos y festividades					1,755,000.00	21,240.00	(24,952.00)	1,751,288.00	292,699.00	0.00	292,699.00	16.71%	1,458,589.00	83.29%
1.2 (S)	01	00	0003	2	2	8	6	01 Eventos generales	1.1.01	30	9998	102	400,000.00	0.00	0.00	400,000.00	0.00	0.00	0.00	0.00%	400,000.00	100.00%
1.2 (S)	01	00	0003	2	2	8	6	01 Eventos generales	1.1.01	30	9998	102	1,355,000.00	21,240.00	(24,952.00)	1,351,288.00	292,699.00	0.00	292,699.00	21.66%	1,058,589.00	78.34%
	01	00	0003	2	2	8	7	Servicios Técnicos y Profesionales					43,243,080.00	0.00	(10,254,062.00)	32,989,018.00	6,850,240.00	4,335,756.00	11,185,986.00	33.91%	21,803,022.00	66.09%
1.2 (S)	01	00	0003	2	2	8	7	06 Otros servicios técnicos profesionales	1.1.01	30	9995	102	1,500,000.00	0.00	0.00	1,500,000.00	531,267.00	354,000.00	885,267.00	59.02%	614,733.00	40.98%
1.2 (S)	01	00	0003	2	2	8	7	06 Otros servicios técnicos profesionales	1.1.01	30	9998	102	1,500,000.00	0.00	0.00	1,500,000.00	0.00	0.00	0.00	0.00%	1,500,000.00	100.00%
1.2 (S)	01	00	0003	2	2	8	7	04 Servicios de capacitación	1.1.01	30	9998	102	350,000.00	0.00	0.00	350,000.00	0.00	70,000.00	70,000.00	20.00%	280,000.00	80.00%
1.2 (S)	01	00	0003	2	2	8	7	05 Servicios de informática y sistemas computarizados	1.1.01	30	9998	102	500,000.00	0.00	0.00	500,000.00	459,850.00	0.00	459,850.00	91.97%	40,150.00	8.03%
1.2 (S)	01	00	0003	2	2	8	7	06 Otros servicios técnicos profesionales	1.1.01	30	9998	102	39,393,080.00	0.00	(10,254,062.00)	29,139,018.00	5,859,123.00	3,911,756.00	9,770,879.00	33.53%	19,368,139.00	66.47%
	01	00	0003	2	3			MATERIALES Y SUMINISTROS					16,389,550.00	(10,620.00)	210,000.00	16,589,930.00	818,703.00	487,458.00	1,308,161.00	7.87%	15,282,769.00	92.13%
	01	00	0003	2	3	1		ALIMENTOS Y PRODUCTOS AGROFORESTALES					14,436,000.00	0.00	0.00	14,436,000.00	735,527.00	149,518.00	885,045.00	6.13%	13,550,955.00	93.87%
	01	00	0003	2	3	1	1	Alimentos y bebidas para personas					14,436,000.00	0.00	0.00	14,436,000.00	735,527.00	149,518.00	885,045.00	6.13%	13,550,955.00	93.87%
1.2 (S)	01	00	0003	2	3	1	1	01 Alimentos y bebidas para personas	1.1.01	30	9998	102	5,436,000.00	0.00	0.00	5,436,000.00	735,527.00	149,518.00	885,045.00	16.28%	4,550,955.00	83.72%
1.2 (S)	01	00	0003	2	3	1	1	01 Alimentos y bebidas para personas	1.1.01	30	9998	199	9,000,000.00	0.00	0.00	9,000,000.00	0.00	0.00	0.00	0.00%	9,000,000.00	100.00%
	01	00	0003	2	3	2		TEXTILES Y VESTUARIOS					34,550.00	0.00	0.00	34,550.00	0.00	0.00	0.00	0.00%	34,550.00	100.00%
	01	00	0003	2	3	2	3	Prendas de vestir					17,550.00	0.00	0.00	17,550.00	0.00	0.00	0.00	0.00%	17,550.00	100.00%
1.2 (S)	01	00	0003	2	3	2	3	01 Prendas de vestir	1.1.01	30	9998	102	17,550.00	0.00	0.00	17,550.00	0.00	0.00	0.00	0.00%	17,550.00	100.00%

Preparado por _____

Revisado por _____

Aprobado por _____

Form. N° EP-04
Aprobado por
DIGEPRES

MINISTERIO DE HACIENDA
DIRECCION GENERAL DE PRESUPUESTO

EJECUCION TRIMESTRAL DE LOS GASTOS Y APLICACIONES FINANCIERAS POR DESTINO DE FONDOS Y ESTRUCTURA PROGRAMATICA
CORRESPONDIENTE AL TRIMESTRE 2 (ABRIL-JUNIO) DEL AÑO 2018

CODIGO DEL CAPITULO : **7001**

DENOMINACION : **Ayuntamiento del Distrito Nacional**

DESTINO DE FONDO: **Todos (P, S, I, E)**

	01	00	0004	2															
	01	00	0004	2	2														
	01	00	0004	2	2	1													
	01	00	0004	2	2	1	3												
1.2 (S)	01	00	0004	2	2	1	3	01											
	01	00	0004	2	2	1	7												
1.2 (S)	01	00	0004	2	2	1	7	01	1.1.02	30	9996	102							
	01	00	0004	2	2	2													
	01	00	0004	2	2	2	1												
1.2 (S)	01	00	0004	2	2	2	1	01	1.1.02	30	9996	102							
	01	00	0004	2	2	2	2												
	01	00	0004	2	2	3													
1.2 (S)	01	00	0004	2	2	3	2	01	1.1.02	30	9996	102							
1.2 (S)	01	00	0004	2	2	3	2	01	1.1.02	30	9996	102							
	01	00	0004	2	2	4													
1.2 (S)	01	00	0004	2	2	4	1	01	1.1.02	30	9996	102							
	01	00	0004	2	2	4	1												
1.2 (S)	01	00	0004	2	2	4	1	01	1.1.02	30	9996	102							
	01	00	0004	2	2	5													
	01	00	0004	2	2	5	1												
1.2 (S)	01	00	0004	2	2	5	1	01	1.1.02	30	9996	102							
	01	00	0004	2	2	5	8												
1.2 (S)	01	00	0004	2	2	5	8	01	1.1.02	30	9996	102							
	01	00	0004	2	2	6													
	01	00	0004	2	2	6	2												
1.2 (S)	01	00	0004	2	2	6	2	01	1.1.02	30	9996	102							
	01	00	0004	2	2	6	3												
1.2 (S)	01	00	0004	2	2	6	3	01	1.1.02	30	9996	102							
	01	00	0004	2	2	7													
	01	00	0004	2	2	7	1												
1.2 (S)	01	00	0004	2	2	7	1	02	1.1.02	30	9996	102							

Preparado por

Revisado por

Aprobado por

MINISTERIO DE HACIENDA
DIRECCION GENERAL DE PRESUPUESTO

EJECUCION TRIMESTRAL DE LOS GASTOS Y APLICACIONES FINANCIERAS POR DESTINO DE FONDOS Y ESTRUCTURA PROGRAMATICA
CORRESPONDIENTE AL TRIMESTRE 2 (ABRIL-JUNIO) DEL AÑO 2018

CODIGO DEL CAPITULO : **7001**

DENOMINACION : **Ayuntamiento del Distrito Nacional**

DESTINO DE FONDO: **Todos (P, S, I, E)**

1.2 (S)	01	00	0004	2	2	7	1	04	Mantenimiento y reparación de obras civiles en instalaciones varias	1.1.02	30	9996	102	30,000.00	0.00	(30,000.00)	0.00	0.00	0.00	0.00	0.00%	0.00	0.00%
1.2 (S)	01	00	0004	2	2	7	1	06	Instalaciones eléctricas	1.1.02	30	9996	102	500,000.00	0.00	0.00	500,000.00	119,332.00	0.00	119,332.00	23.67%	380,668.00	76.13%
	01	00	0004	2	2	7	2		Mantenimiento y reparación de maquinarias y equipos					300,000.00	0.00	0.00	300,000.00	166,458.00	86,085.00	252,543.00	84.18%	47,457.00	15.82%
1.2 (S)	01	00	0004	2	2	7	2	01	Mantenimiento y reparación de muebles y equipos de oficina	1.1.02	30	9996	102	150,000.00	0.00	0.00	150,000.00	97,997.00	37,465.00	135,462.00	90.31%	14,538.00	9.69%
1.2 (S)	01	00	0004	2	2	7	2	06	Mantenimiento y reparación de equipos de transporte, tracción y elevación	1.1.02	30	9996	102	150,000.00	0.00	0.00	150,000.00	66,461.00	48,620.00	117,081.00	78.05%	32,919.00	21.95%
	01	00	0004	2	2	8			OTROS SERVICIOS NO INCLUIDOS EN CONCEPTOS ANTERIORES					157,595,000.00	0.00	(2,410,731.00)	155,184,269.00	44,118,915.00	37,357,369.00	81,476,284.00	52.50%	73,707,985.00	47.50%
	01	00	0004	2	2	8	2		Comisiones y gastos bancarios					27,100,000.00	0.00	0.00	27,100,000.00	8,562,095.00	7,255,931.00	15,818,026.00	58.37%	11,281,974.00	41.63%
1.2 (S)	01	00	0004	2	2	8	2	01	Comisiones y gastos bancarios	1.1.02	30	9996	102	27,100,000.00	0.00	0.00	27,100,000.00	8,562,095.00	7,255,931.00	15,818,026.00	58.37%	11,281,974.00	41.63%
	01	00	0004	2	2	8	5		Fumigación, lavandería, limpieza e higiene					700,000.00	0.00	(4,341.00)	695,659.00	438,960.00	600.00	438,960.00	63.19%	258,099.00	36.81%
1.2 (S)	01	00	0004	2	2	8	5	01	Fumigación	1.1.02	30	9996	102	600,000.00	0.00	0.00	600,000.00	438,960.00	0.00	438,960.00	73.16%	161,040.00	26.84%
1.2 (S)	01	00	0004	2	2	8	5	03	Limpieza e higiene	1.1.02	30	9996	102	100,000.00	0.00	(4,341.00)	95,659.00	0.00	600.00	600.00	0.63%	95,059.00	99.37%
	01	00	0004	2	2	8	6		Organización de eventos y festividades					260,000.00	0.00	8,494.00	268,494.00	84,894.00	23,600.00	108,494.00	40.41%	160,000.00	59.59%
1.2 (S)	01	00	0004	2	2	8	6	01	Eventos generales	1.1.02	30	9996	102	100,000.00	0.00	8,494.00	108,494.00	84,894.00	23,600.00	108,494.00	100.00%	0.00	0.00%
1.2 (S)	01	00	0004	2	2	8	6	02	Festividades	1.1.02	30	9996	102	160,000.00	0.00	0.00	160,000.00	0.00	0.00	0.00	0.00%	160,000.00	100.00%
	01	00	0004	2	2	8	7		Servicios Técnicos y Profesionales					129,530,000.00	0.00	(2,426,296.00)	127,103,704.00	35,032,607.00	30,061,185.00	65,093,792.00	51.21%	62,009,912.00	48.79%
1.2 (S)	01	00	0004	2	2	8	7	06	Otros servicios técnicos profesionales	1.1.02	20	1955	100	27,300,000.00	0.00	0.00	27,300,000.00	0.00	0.00	0.00	0.00%	27,300,000.00	100.00%
1.2 (S)	01	00	0004	2	2	8	7	06	Otros servicios técnicos profesionales	1.1.02	30	9995	102	63,700,000.00	0.00	0.00	63,700,000.00	15,316,690.00	28,274,801.00	43,591,491.00	68.43%	20,108,509.00	31.57%
1.2 (S)	01	00	0004	2	2	8	7	06	Otros servicios técnicos profesionales	1.1.02	30	9996	102	38,530,000.00	0.00	(2,426,296.00)	36,103,704.00	19,715,917.00	1,786,384.00	21,502,301.00	59.56%	14,601,403.00	40.44%
	01	00	0004	2	2	8	8		Impuestos, derechos y tasas					5,000.00	0.00	11,412.00	16,412.00	359.00	16,053.00	16,412.00	100.00%	0.00	0.00%
1.2 (S)	01	00	0004	2	2	8	8	01	Impuestos	1.1.02	30	9996	102	5,000.00	0.00	11,412.00	16,412.00	359.00	16,053.00	16,412.00	100.00%	0.00	0.00%
	01	00	0004	2	3				MATERIALES Y SUMINISTROS					31,433,747.00	(87,314.00)	1,601,886.00	32,948,299.00	9,982,103.00	14,598,184.00	24,578,287.00	74.60%	8,370,012.00	25.40%
	01	00	0004	2	3	1			ALIMENTOS Y PRODUCTOS AGROFORESTALES					3,015,000.00	(21,600.00)	1,269,082.00	4,262,482.00	1,978,513.00	2,018,062.00	3,994,575.00	93.71%	267,907.00	6.29%
	01	00	0004	2	3	1	1		Alimentos y bebidas para personas					2,415,000.00	(21,600.00)	1,241,931.00	3,635,331.00	1,593,788.00	1,936,242.00	3,530,030.00	97.10%	105,301.00	2.90%
1.2 (S)	01	00	0004	2	3	1	1	01	Alimentos y bebidas para personas	1.1.02	30	9996	102	2,415,000.00	(21,600.00)	1,241,931.00	3,635,331.00	1,593,788.00	1,936,242.00	3,530,030.00	97.10%	105,301.00	2.90%
	01	00	0004	2	3	1	3		Productos agroforestales y pecuarios					350,000.00	0.00	(59,470.00)	290,530.00	187,780.00	(59,856.00)	127,924.00	44.03%	162,606.00	55.97%
1.2 (S)	01	00	0004	2	3	1	3	03	Productos forestales	1.1.02	30	9996	102	350,000.00	0.00	(59,470.00)	290,530.00	187,780.00	(59,856.00)	127,924.00	44.03%	162,606.00	55.97%
	01	00	0004	2	3	1	4		Madera, corcho y sus manufacturas					250,000.00	0.00	86,621.00	336,621.00	194,945.00	141,676.00	336,621.00	100.00%	0.00	0.00%
1.2 (S)	01	00	0004	2	3	1	4	01	Madera, corcho y sus manufacturas	1.1.02	30	9996	102	250,000.00	0.00	86,621.00	336,621.00	194,945.00	141,676.00	336,621.00	100.00%	0.00	0.00%
	01	00	0004	2	3	2			TEXTILES Y VESTUARIOS					2,281,792.00	0.00	(168,435.00)	2,123,357.00	633,618.00	39,671.00	673,288.00	31.71%	1,450,068.00	68.28%
	01	00	0004	2	3	2	1		Hilados y telas					56,235.00	0.00	0.00	56,235.00	7,499.00	0.00	7,499.00	13.34%	48,736.00	86.66%
1.2 (S)	01	00	0004	2	3	2	1	01	Hilados y telas	1.1.02	30	9995	102	56,235.00	0.00	0.00	56,235.00	7,499.00	0.00	7,499.00	13.34%	48,736.00	86.66%

Preparado por

Revisado por

Aprobado por

MINISTERIO DE HACIENDA

DIRECCION GENERAL DE PRESUPUESTO

EJECUCION TRIMESTRAL DE LOS GASTOS Y APLICACIONES FINANCIERAS POR DESTINO DE FONDOS Y ESTRUCTURA PROGRAMATICA
CORRESPONDIENTE AL TRIMESTRE 2 (ABRIL-JUNIO) DEL AÑO 2018

CODIGO DEL CAPITULO : **7001**

DENOMINACION : **Ayuntamiento del Distrito Nacional**

DESTINO DE FONDO: **Todos (P, S, I, E)**

1.2 (S)	01	00	0004	2	3	2	2	01	Acabados textiles	850,000.00	0.00	(168,435.00)	681,565.00	580,779.00	15,481.00	598,260.00	87.48%	85,305.00	12.52%
	01	00	0004	2	3	2	2	01	Acabados textiles	850,000.00	0.00	(168,435.00)	681,565.00	580,779.00	15,481.00	598,260.00	87.48%	85,305.00	12.52%
	01	00	0004	2	3	2	3	01	Prendas de vestir	1,325,557.00	0.00	0.00	1,325,557.00	45,340.00	24,190.00	69,530.00	5.25%	1,256,027.00	94.75%
1.2 (S)	01	00	0004	2	3	2	3	01	Prendas de vestir	1,325,557.00	0.00	0.00	1,325,557.00	45,340.00	24,190.00	69,530.00	5.25%	1,256,027.00	94.75%
	01	00	0004	2	3	2	4	01	Calzados	60,000.00	0.00	0.00	60,000.00	0.00	0.00	0.00	0.00%	60,000.00	100.00%
1.2 (S)	01	00	0004	2	3	2	4	01	Calzados	60,000.00	0.00	0.00	60,000.00	0.00	0.00	0.00	0.00%	60,000.00	100.00%
	01	00	0004	2	3	3			PRODUCTOS DE PAPEL, CARTÓN E IMPRESOS	3,570,000.00	181,912.00	338,004.00	4,087,916.00	1,956,457.00	1,327,264.00	3,283,721.00	80.33%	804,195.00	19.67%
	01	00	0004	2	3	3	1		Papel de escritorio	150,000.00	0.00	758,777.00	908,777.00	0.00	744,167.00	744,167.00	81.89%	164,610.00	18.11%
1.2 (S)	01	00	0004	2	3	3	1	01	Papel de escritorio	150,000.00	0.00	758,777.00	908,777.00	0.00	744,167.00	744,167.00	81.89%	164,610.00	18.11%
	01	00	0004	2	3	3	2		Productos de papel y cartón	2,320,000.00	0.00	(812,530.00)	1,507,470.00	855,069.00	124,715.00	979,784.00	65.00%	527,686.00	35.00%
1.2 (S)	01	00	0004	2	3	3	2	01	Productos de papel y cartón	2,320,000.00	0.00	(812,530.00)	1,507,470.00	855,069.00	124,715.00	979,784.00	65.00%	527,686.00	35.00%
	01	00	0004	2	3	3	3		Productos de artes gráficas	800,000.00	181,912.00	26,038.00	1,007,948.00	988,072.00	21,316.00	989,388.00	98.16%	18,560.00	1.84%
1.2 (S)	01	00	0004	2	3	3	3	01	Productos de artes gráficas	800,000.00	181,912.00	26,038.00	1,007,948.00	988,072.00	21,316.00	989,388.00	98.16%	18,560.00	1.84%
	01	00	0004	2	3	3	6		Especies timbradas y valoradas	300,000.00	0.00	363,721.00	663,721.00	133,316.00	437,066.00	570,382.00	85.94%	93,339.00	14.06%
1.2 (S)	01	00	0004	2	3	3	6	01	Especies timbradas y valoradas	300,000.00	0.00	363,721.00	663,721.00	133,316.00	437,066.00	570,382.00	85.94%	93,339.00	14.06%
	01	00	0004	2	3	4			PRODUCTOS FARMACÉUTICOS	100,000.00	0.00	(19,610.00)	80,390.00	0.00	0.00	0.00	0.00%	80,390.00	100.00%
	01	00	0004	2	3	4	1		Productos medicinales para uso humano	100,000.00	0.00	(19,610.00)	80,390.00	0.00	0.00	0.00	0.00%	80,390.00	100.00%
1.2 (S)	01	00	0004	2	3	4	1	01	Productos medicinales para uso humano	100,000.00	0.00	(19,610.00)	80,390.00	0.00	0.00	0.00	0.00%	80,390.00	100.00%
	01	00	0004	2	3	5			PRODUCTOS DE CUERO, CAUCHO Y PLÁSTICO	700,000.00	0.00	61,388.00	761,388.00	180,246.00	556,141.00	748,387.00	98.03%	15,001.00	1.97%
	01	00	0004	2	3	5	2		Artículos de cuero	15,000.00	0.00	0.00	15,000.00	0.00	0.00	0.00	0.00%	15,000.00	100.00%
1.2 (S)	01	00	0004	2	3	5	2	01	Artículos de cuero	15,000.00	0.00	0.00	15,000.00	0.00	0.00	0.00	0.00%	15,000.00	100.00%
	01	00	0004	2	3	5	4		Artículos de caucho	35,000.00	0.00	24,770.00	59,770.00	29,870.00	29,900.00	59,770.00	100.00%	0.00	0.00%
1.2 (S)	01	00	0004	2	3	5	4	01	Artículos de caucho	35,000.00	0.00	24,770.00	59,770.00	29,870.00	29,900.00	59,770.00	100.00%	0.00	0.00%
	01	00	0004	2	3	5	5		Artículos de plástico	650,000.00	0.00	36,618.00	686,618.00	160,376.00	528,241.00	686,617.00	100.00%	1.00	0.00%
1.2 (S)	01	00	0004	2	3	5	5	01	Artículos de plástico	650,000.00	0.00	36,618.00	686,618.00	160,376.00	528,241.00	686,617.00	100.00%	1.00	0.00%
	01	00	0004	2	3	6			PRODUCTOS DE MINERALES, METÁLICOS Y NO METÁLICOS	1,588,000.00	1,404.00	554,510.00	2,141,914.00	635,680.00	1,357,289.00	1,992,969.00	93.05%	148,945.00	6.95%
	01	00	0004	2	3	6	1		Productos de cemento, cal, asbesto, yoso y arcilla	120,000.00	0.00	78,448.00	198,448.00	4,250.00	100,188.00	104,436.00	52.63%	94,010.00	47.37%
1.2 (S)	01	00	0004	2	3	6	1	04	Productos de yeso	0.00	0.00	78,448.00	78,448.00	0.00	78,448.00	78,448.00	100.00%	0.00	0.00%
1.2 (S)	01	00	0004	2	3	6	1	01	Productos de cemento	120,000.00	0.00	0.00	120,000.00	4,250.00	21,740.00	25,990.00	21.66%	94,010.00	78.34%
	01	00	0004	2	3	6	2		Productos de vidrio, loza y porcelana	256,000.00	1,404.00	317,276.00	574,680.00	217,077.00	332,276.00	549,353.00	95.59%	25,327.00	4.41%
1.2 (S)	01	00	0004	2	3	6	2	01	Productos de vidrio	188,000.00	0.00	277,481.00	463,481.00	160,673.00	277,481.00	438,154.00	94.54%	25,327.00	5.46%
1.2 (S)	01	00	0004	2	3	6	2	02	Productos de loza	55,000.00	1,404.00	0.00	56,404.00	56,404.00	0.00	56,404.00	100.00%	0.00	0.00%
1.2 (S)	01	00	0004	2	3	6	2	03	Productos de porcelana	15,000.00	0.00	39,795.00	54,795.00	0.00	54,795.00	54,795.00	100.00%	0.00	0.00%

Preparado por

Revisado por

Aprobado por

Form. N° EP-04
Aprobado por
DIGEPRES

MINISTERIO DE HACIENDA

DIRECCION GENERAL DE PRESUPUESTO

EJECUCION TRIMESTRAL DE LOS GASTOS Y APLICACIONES FINANCIERAS POR DESTINO DE FONDOS Y ESTRUCTURA PROGRAMATICA
CORRESPONDIENTE AL TRIMESTRE 2 (ABRIL-JUNIO) DEL AÑO 2018

CODIGO DEL CAPITULO : 7001

DENOMINACION : Ayuntamiento del Distrito Nacional

DESTINO DE FONDO: Todos (P, S, I, E)

01		00 0004		2 3 6 3		Productos metálicos y sus derivados																		
1.2 (S)	01	00	0004	2	3	6	3	03	Estructuras metálicas acabadas	1.1.02	30	9996	102	1,200,000.00	0.00	160,161.00	1,360,161.00	413,102.00	919,788.00	1,332,690.00	98.00%	27,271.00	2.00%	
1.2 (S)	01	00	0004	2	3	6	3	04	Herramientas menores	1.1.02	30	9996	102	900,000.00	0.00	267,728.00	1,167,728.00	301,602.00	866,125.00	1,167,727.00	100.00%	1.00	0.00%	
1.2 (S)	01	00	0004	2	3	6	3	05	Productos de hojalata	1.1.02	30	9996	102	100,000.00	0.00	5,368.00	105,368.00	99,096.00	6,272.00	105,368.00	100.00%	0.00	0.00%	
1.2 (S)	01	00	0004	2	3	6	3	06	Accesorios de metal	1.1.02	30	9996	102	50,000.00	0.00	(8,494.00)	41,506.00	0.00	14,236.00	14,236.00	34.30%	27,270.00	65.70%	
	01	00	0004	2	3	6	4		Minerales	1.1.02	30	9996	102	150,000.00	0.00	(104,441.00)	45,559.00	12,404.00	33,155.00	45,559.00	100.00%	0.00	0.00%	
1.2 (S)	01	00	0004	2	3	6	4	04	Piedra, arcilla y arena	1.1.02	30	9996	102	10,000.00	0.00	(1,373.00)	8,627.00	1,251.00	5,039.00	6,290.00	72.91%	2,337.00	27.09%	
	01	00	0004	2	3	7			COMBUSTIBLES, LUBRICANTES, PRODUCTOS QUÍMICOS Y CONEXOS					11,745,000.00	0.00	435,680.00	12,180,680.00	3,203,142.00	7,167,784.00	10,370,926.00	85.14%	1,809,754.00	14.86%	
	01	00	0004	2	3	7	1		Combustibles y lubricantes					11,495,000.00	0.00	0.00	11,495,000.00	3,184,269.00	6,500,978.00	9,685,247.00	84.28%	1,809,753.00	15.74%	
1.2 (S)	01	00	0004	2	3	7	1	01	Gasolina	1.1.02	30	9996	102	11,220,000.00	0.00	0.00	11,220,000.00	3,182,950.00	6,299,100.00	9,482,050.00	84.51%	1,737,950.00	15.49%	
1.2 (S)	01	00	0004	2	3	7	1	02	Gasol	1.1.02	30	9996	102	250,000.00	0.00	0.00	250,000.00	0.00	200,875.00	200,875.00	80.35%	49,125.00	19.65%	
1.2 (S)	01	00	0004	2	3	7	1	05	Aceites y grasas	1.1.02	30	9996	102	15,000.00	0.00	0.00	15,000.00	0.00	0.00	0.00	0.00	0.00%	15,000.00	100.00%
1.2 (S)	01	00	0004	2	3	7	1	06	Lubricantes	1.1.02	30	9996	102	10,000.00	0.00	0.00	10,000.00	1,319.00	1,003.00	2,322.00	23.22%	7,678.00	76.78%	
1.2 (S)	01	00	0004	2	3	7	2		Productos químicos y conexos					250,000.00	0.00	435,680.00	685,680.00	18,873.00	666,806.00	685,679.00	100.00%	1.00	0.00%	
	01	00	0004	2	3	7	2	06	Pinturas, lacas, barnices, diluyentes y absorbentes para pinturas	1.1.02	30	9996	102	250,000.00	0.00	435,680.00	685,680.00	18,873.00	666,806.00	685,679.00	100.00%	1.00	0.00%	
	01	00	0004	2	3	9			PRODUCTOS Y ÚTILES VARIOS					8,425,955.00	(249,030.00)	(866,753.00)	7,310,172.00	1,366,447.00	2,129,973.00	3,516,420.00	48.10%	3,793,752.00	51.90%	
	01	00	0004	2	3	9	1		Material para limpieza					1,110,000.00	0.00	(256,149.00)	853,851.00	25,802.00	364,138.00	389,940.00	45.67%	463,911.00	54.33%	
1.2 (S)	01	00	0004	2	3	9	1	01	Material para limpieza	1.1.02	30	9996	102	1,110,000.00	0.00	(256,149.00)	853,851.00	25,802.00	364,138.00	389,940.00	45.67%	463,911.00	54.33%	
	01	00	0004	2	3	9	2		Útiles de escritorio, oficina, informática y de enseñanza					4,450,000.00	(1,404.00)	(567,707.00)	3,880,889.00	407,905.00	1,208,457.00	1,616,362.00	41.65%	2,264,527.00	58.35%	
1.2 (S)	01	00	0004	2	3	9	2	01	Útiles de escritorio, oficina informática y de enseñanza	1.1.02	30	9996	102	4,450,000.00	(1,404.00)	(567,707.00)	3,880,889.00	407,905.00	1,208,457.00	1,616,362.00	41.65%	2,264,527.00	58.35%	
	01	00	0004	2	3	9	5		Útiles de cocina y comedor					15,000.00	0.00	22,424.00	37,424.00	10,877.00	16,930.00	27,807.00	74.30%	9,617.00	25.70%	
1.2 (S)	01	00	0004	2	3	9	5	01	Útiles de cocina y comedor	1.1.02	30	9996	102	15,000.00	0.00	22,424.00	37,424.00	10,877.00	16,930.00	27,807.00	74.30%	9,617.00	25.70%	
	01	00	0004	2	3	9	6		Productos eléctricos y afines					1,145,000.00	0.00	(48,195.00)	1,096,805.00	721,288.00	165,673.00	886,961.00	80.87%	209,844.00	19.13%	
1.2 (S)	01	00	0004	2	3	9	6	01	Productos eléctricos y afines	1.1.02	30	9996	102	1,145,000.00	0.00	(48,195.00)	1,096,805.00	721,288.00	165,673.00	886,961.00	80.87%	209,844.00	19.13%	
	01	00	0004	2	3	9	8		Otros repuestos y accesorios menores					250,000.00	0.00	(3,133.00)	246,867.00	96,734.00	57,694.00	154,428.00	62.56%	92,439.00	37.44%	
1.2 (S)	01	00	0004	2	3	9	8	01	Otros repuestos y accesorios menores	1.1.02	30	9996	102	250,000.00	0.00	(3,133.00)	246,867.00	96,734.00	57,694.00	154,428.00	62.56%	92,439.00	37.44%	
	01	00	0004	2	3	9	9		Productos y útiles varios no identificados precedentemente (n.i.p.)					1,455,955.00	(247,626.00)	(13,993.00)	1,194,336.00	123,841.00	317,081.00	440,922.00	36.92%	753,414.00	63.08%	
1.2 (S)	01	00	0004	2	3	9	9	01	Productos y Útiles Varios n.i.p	1.1.02	30	9996	102	1,455,955.00	(247,626.00)	(13,993.00)	1,194,336.00	123,841.00	317,081.00	440,922.00	36.92%	753,414.00	63.08%	
	01	00	0005	2					GASTOS					9,637,923.00	0.00	0.00	9,637,923.00	18,644.00	697,341.00	715,985.00	7.43%	8,921,938.00	92.57%	
	01	00	0005	2					CONTRATACIÓN DE SERVICIOS					9,637,923.00	0.00	0.00	9,637,923.00	18,644.00	697,341.00	715,985.00	7.43%	8,921,938.00	92.57%	
	01	00	0005	2	2									9,337,923.00	0.00	(383,663.00)	8,954,240.00	0.00	460,127.00	460,127.00	5.14%	8,494,113.00	94.86%	

Preparado por

Revisado por

Aprobado por

MINISTERIO DE HACIENDA

DIRECCION GENERAL DE PRESUPUESTO

**EJECUCION TRIMESTRAL DE LOS GASTOS Y APLICACIONES FINANCIERAS POR DESTINO DE FONDOS Y ESTRUCTURA PROGRAMATICA
CORRESPONDIENTE AL TRIMESTRE 2 (ABRIL-JUNIO) DEL AÑO 2018**

CODIGO DEL CAPITULO : 7001

DENOMINACION : Ayuntamiento del Distrito Nacional

DESTINO DE FONDO: Todos (P, S, I, E)

C/C	C/C	C/C	C/C	C/C	C/C	C/C	C/C	C/C	C/C	C/C	C/C	C/C	C/C	C/C	C/C	C/C	C/C	C/C	C/C	
	01	00	0005	2	2	2														
	01	00	0005	2	2	2														
1.2 (S)	01	00	0005	2	2	2	01													
	01	00	0005	2	2	5														
	01	00	0005	2	2	5	8													
1.2 (S)	01	00	0005	2	2	5	8	01												
	01	00	0005	2	2	8														
	01	00	0005	2	2	8	7													
1.2 (S)	01	00	0005	2	2	8	7	06												
	01	00	0005	2	3															
	01	00	0005	2	3	1														
	01	00	0005	2	3	1	1													
1.2 (S)	01	00	0005	2	3	1	1	01												
	01	00	0005	2	3	2														
	01	00	0005	2	3	2	3													
1.2 (S)	01	00	0005	2	3	2	3	01												
	01	00	0005	2	3	3														
	01	00	0005	2	3	3	1													
1.2 (S)	01	00	0005	2	3	3	1	01												
	01	00	0005	2	3	3	2													
1.2 (S)	01	00	0005	2	3	3	2	01												
	01	00	0005	2	3	6														
	01	00	0005	2	3	6	3													
1.2 (S)	01	00	0005	2	3	6	3	03												
	01	00	0005	2	3	9														
	01	00	0005	2	3	9	9													
1.2 (S)	01	00	0005	2	3	9	9	01												
	01	00	0006	2																
	01	00	0006	2																
	01	00	0006	2	2															
	01	00	0006	2	2	2														

Preparado por _____

Revisado por _____

Aprobado por _____

MINISTERIO DE HACIENDA
DIRECCION GENERAL DE PRESUPUESTO

**EJECUCION TRIMESTRAL DE LOS GASTOS Y APLICACIONES FINANCIERAS POR DESTINO DE FONDOS Y ESTRUCTURA PROGRAMATICA
CORRESPONDIENTE AL TRIMESTRE 2 (ABRIL-JUNIO) DEL AÑO 2018**

CODIGO DEL CAPITULO : 7001

DENOMINACION : Ayuntamiento del Distrito Nacional

DESTINO DE FONDO: Todos (P, S, I, E)

1.2 (S)	01	00	0006	2	2	2	2	01	Impresión y encuademación	560,000.00	0.00	0.00	560,000.00	0.00	0.00	0.00	0.00	0.00	0.00	560,000.00	100.00%	
	01	00	0006	2	2	2	2	01	Impresión y encuademación	560,000.00	0.00	0.00	560,000.00	0.00	0.00	0.00	0.00	0.00	0.00	560,000.00	100.00%	
	01	00	0006	2	2	8			OTROS SERVICIOS NO INCLUIDOS EN CONCEPTOS ANTERIORES	350,000.00	0.00	0.00	350,000.00	0.00	0.00	0.00	0.00	0.00	0.00	350,000.00	100.00%	
1.2 (S)	01	00	0006	2	2	8	7		Servicios Técnicos y Profesionales	350,000.00	0.00	0.00	350,000.00	0.00	0.00	0.00	0.00	0.00	0.00	350,000.00	100.00%	
	01	00	0006	2	2	8	7	06	Otros servicios técnicos profesionales	350,000.00	0.00	0.00	350,000.00	0.00	0.00	0.00	0.00	0.00	0.00	350,000.00	100.00%	
	01	00	0006	2	3				MATERIALES Y SUMINISTROS	240,000.00	0.00	1.00	240,001.00	0.00	0.00	0.00	0.00	0.00	0.00	240,001.00	100.00%	
	01	00	0006	2	3	3			PRODUCTOS DE PAPEL, CARTÓN E IMPRESOS	220,000.00	0.00	1.00	220,001.00	0.00	0.00	0.00	0.00	0.00	0.00	220,001.00	100.00%	
	01	00	0006	2	3	3	3		Productos de artes gráficas	220,000.00	0.00	0.00	220,000.00	0.00	0.00	0.00	0.00	0.00	0.00	220,000.00	100.00%	
1.2 (S)	01	00	0006	2	3	3	3	01	Productos de artes gráficas	220,000.00	0.00	0.00	220,000.00	0.00	0.00	0.00	0.00	0.00	0.00	220,000.00	100.00%	
	01	00	0006	2	3	3	6		Especies timbradas y valoradas	0.00	0.00	1.00	1.00	0.00	0.00	0.00	0.00	0.00	1.00	100.00%		
1.2 (S)	01	00	0006	2	3	3	6	01	Especies timbradas y valoradas	0.00	0.00	1.00	1.00	0.00	0.00	0.00	0.00	0.00	1.00	100.00%		
	01	00	0006	2	3	9			PRODUCTOS Y ÚTILES VARIOS	20,000.00	0.00	0.00	20,000.00	0.00	0.00	0.00	0.00	0.00	0.00	20,000.00	100.00%	
	01	00	0006	2	3	9	9		Productos y útiles varios no identificados precedentemente (n.i.p.)	20,000.00	0.00	0.00	20,000.00	0.00	0.00	0.00	0.00	0.00	0.00	20,000.00	100.00%	
1.2 (S)	01	00	0006	2	3	9	9	01	Productos y Útiles Varios n.i.p	20,000.00	0.00	0.00	20,000.00	0.00	0.00	0.00	0.00	0.00	0.00	20,000.00	100.00%	
1.2 (S)		12							Servicio	1,463,426,371.00	0.00	0.00	1,463,426,371.00	325,306,665.00	437,775,540.00	763,082,205.00	52.14%	700,344,166.00	47.86%			
		12	00							1,463,426,371.00	0.00	0.00	1,463,426,371.00	325,306,665.00	437,775,540.00	763,082,205.00	52.14%	700,344,166.00	47.86%			
		12	00	0001						1,463,426,371.00	0.00	0.00	1,463,426,371.00	325,306,665.00	437,775,540.00	763,082,205.00	52.14%	700,344,166.00	47.86%			
		12	00	0001	2				GASTOS	13,299,500.00	0.00	0.00	13,299,500.00	1,063,609.00	99,535.00	1,163,144.00	8.75%	12,136,356.00	91.25%			
		12	00	0001	2	2			CONTRATACIÓN DE SERVICIOS	312,000.00	44,840.00	5,626.00	382,466.00	62,840.00	5,626.00	68,466.00	18.89%	294,000.00	81.11%			
		12	00	0001	2	2	5		ALQUILERES Y RENTAS	300,000.00	44,840.00	0.00	344,840.00	62,840.00	0.00	62,840.00	18.22%	282,000.00	81.78%			
		12	00	0001	2	2	5	4	Alquileres de equipos de transporte, tracción y elevación	300,000.00	0.00	0.00	300,000.00	18,000.00	0.00	18,000.00	6.00%	282,000.00	94.00%			
1.2 (S)		12	00	0001	2	2	5	4	01	Alquileres de equipos de transporte, tracción y elevación	300,000.00	0.00	0.00	300,000.00	18,000.00	0.00	18,000.00	6.00%	282,000.00	94.00%		
		12	00	0001	2	2	5	8	Otros alquileres	0.00	44,840.00	0.00	44,840.00	44,840.00	0.00	44,840.00	100.00%	0.00	0.00%			
1.2 (S)		12	00	0001	2	2	5	8	01	Otros alquileres	0.00	44,840.00	0.00	44,840.00	44,840.00	0.00	44,840.00	100.00%	0.00	0.00%		
		12	00	0001	2	2	8		OTROS SERVICIOS NO INCLUIDOS EN CONCEPTOS ANTERIORES	12,000.00	0.00	5,626.00	17,626.00	0.00	5,626.00	5,626.00	31.92%	12,000.00	68.08%			
		12	00	0001	2	2	8	5	Fumigación, lavandería, limpieza e higiene	12,000.00	0.00	0.00	12,000.00	0.00	0.00	0.00	0.00%	12,000.00	100.00%			
1.2 (S)		12	00	0001	2	2	8	5	01	Fumigación	12,000.00	0.00	0.00	12,000.00	0.00	0.00	0.00	0.00%	12,000.00	100.00%		
		12	00	0001	2	2	8	7	Servicios Técnicos y Profesionales	0.00	0.00	5,626.00	5,626.00	0.00	5,626.00	5,626.00	100.00%	0.00	0.00%			
1.2 (S)		12	00	0001	2	2	8	7	06	Otros servicios técnicos profesionales	0.00	0.00	5,626.00	5,626.00	0.00	5,626.00	5,626.00	100.00%	0.00	0.00%		
		12	00	0001	2	3			MATERIALES Y SUMINISTROS	12,987,500.00	(44,840.00)	(5,626.00)	12,937,034.00	1,000,769.00	93,909.00	1,094,678.00	8.46%	11,842,356.00	91.54%			

Preparado por

Revisado por

Aprobado por

MINISTERIO DE HACIENDA
DIRECCION GENERAL DE PRESUPUESTO

EJECUCION TRIMESTRAL DE LOS GASTOS Y APLICACIONES FINANCIERAS POR DESTINO DE FONDOS Y ESTRUCTURA PROGRAMATICA
CORRESPONDIENTE AL TRIMESTRE 2 (ABRIL-JUNIO) DEL AÑO 2018

CODIGO DEL CAPITULO : 7001

DENOMINACION : Ayuntamiento del Distrito Nacional

DESTINO DE FONDO: Todos (P, S, I, E)

		12	00	0001	2	3	1													
											0.00	140,267.00	0.00	140,267.00	140,267.00	0.00	140,267.00	100.00%	0.00	0.00%
1.2 (S)		12	00	0001	2	3	1	1			0.00	140,267.00	0.00	140,267.00	140,267.00	0.00	140,267.00	100.00%	0.00	0.00%
		12	00	0001	2	3	1	1	01		0.00	140,267.00	0.00	140,267.00	140,267.00	0.00	140,267.00	100.00%	0.00	0.00%
		12	00	0001	2	3	2				0.00	0.00	21,063.00	21,063.00	0.00	21,063.00	100.00%	0.00	0.00%	
		12	00	0001	2	3	2	3			0.00	0.00	21,063.00	21,063.00	0.00	21,063.00	100.00%	0.00	0.00%	
1.2 (S)		12	00	0001	2	3	2	3	01		0.00	0.00	21,063.00	21,063.00	0.00	21,063.00	100.00%	0.00	0.00%	
		12	00	0001	2	3	5				9,162,500.00	(300,000.00)	0.00	8,862,500.00	353,767.00	0.00	353,767.00	3.99%	8,508,733.00	96.01%
		12	00	0001	2	3	5	5			9,162,500.00	(300,000.00)	0.00	8,862,500.00	353,767.00	0.00	353,767.00	3.99%	8,508,733.00	96.01%
1.2 (S)		12	00	0001	2	3	5	5	01		6,871,875.00	(300,000.00)	0.00	6,571,875.00	353,767.00	0.00	353,767.00	5.38%	6,218,108.00	94.62%
1.2 (S)		12	00	0001	2	3	5	5	01		2,290,625.00	0.00	0.00	2,290,625.00	0.00	0.00	0.00%	2,290,625.00	100.00%	
		12	00	0001	2	3	6				2,125,000.00	(185,107.00)	(5,626.00)	1,934,267.00	397,797.00	54,945.00	452,742.00	23.41%	1,481,525.00	76.59%
		12	00	0001	2	3	6	3			2,125,000.00	(185,107.00)	(5,626.00)	1,934,267.00	397,797.00	54,945.00	452,742.00	23.41%	1,481,525.00	76.59%
1.2 (S)		12	00	0001	2	3	6	3	03		2,075,000.00	(185,107.00)	0.00	1,889,893.00	396,987.00	54,945.00	451,932.00	23.91%	1,437,961.00	76.09%
1.2 (S)		12	00	0001	2	3	6	3	04		50,000.00	0.00	(5,626.00)	44,374.00	810.00	0.00	810.00	1.83%	43,564.00	98.17%
		12	00	0001	2	3	7				1,700,000.00	0.00	(21,063.00)	1,678,937.00	102,155.00	8,710.00	110,865.00	6.60%	1,568,072.00	93.40%
		12	00	0001	2	3	7	2			1,700,000.00	0.00	(21,063.00)	1,678,937.00	102,155.00	8,710.00	110,865.00	6.60%	1,568,072.00	93.40%
1.2 (S)		12	00	0001	2	3	7	2	06		1,275,000.00	0.00	(21,063.00)	1,253,937.00	102,155.00	8,710.00	110,865.00	8.84%	1,143,072.00	91.16%
1.2 (S)		12	00	0001	2	3	7	2	06		425,000.00	0.00	0.00	425,000.00	0.00	0.00	0.00%	425,000.00	100.00%	
		12	00	0001	2	3	9				0.00	300,000.00	0.00	300,000.00	6,783.00	9,191.00	15,974.00	5.32%	284,026.00	94.68%
		12	00	0001	2	3	9	9			0.00	300,000.00	0.00	300,000.00	6,783.00	9,191.00	15,974.00	5.32%	284,026.00	94.68%
1.2 (S)		12	00	0001	2	3	9	9	01		0.00	300,000.00	0.00	300,000.00	6,783.00	9,191.00	15,974.00	5.32%	284,026.00	94.68%
		12	00	0002							368,000,000.00	0.00	0.00	368,000,000.00	53,731,390.00	116,408,926.00	170,140,316.00	46.49%	195,859,684.00	53.51%
		12	00	0002	2						368,000,000.00	0.00	0.00	368,000,000.00	53,731,390.00	116,408,926.00	170,140,316.00	46.49%	195,859,684.00	53.51%
		12	00	0002	2	2					364,000,000.00	0.00	0.00	364,000,000.00	53,731,390.00	116,408,926.00	170,140,316.00	46.74%	193,859,684.00	53.26%
		12	00	0002	2	2	1				363,000,000.00	0.00	0.00	363,000,000.00	53,731,390.00	116,408,926.00	170,140,316.00	46.87%	192,859,684.00	53.13%
1.2 (S)		12	00	0002	2	2	1	6			363,000,000.00	0.00	0.00	363,000,000.00	53,731,390.00	116,408,926.00	170,140,316.00	46.87%	192,859,684.00	53.13%
		12	00	0002	2	2	1	6	01		330,000,000.00	0.00	0.00	330,000,000.00	53,731,390.00	116,408,926.00	170,140,316.00	51.56%	159,859,684.00	46.44%
1.2 (S)		12	00	0002	2	2	1	6	01		33,000,000.00	0.00	0.00	33,000,000.00	0.00	0.00	0.00	0.00%	33,000,000.00	100.00%
		12	00	0002	2	2	8				1,000,000.00	0.00	0.00	1,000,000.00	0.00	0.00	0.00	0.00%	1,000,000.00	100.00%
		12	00	0002	2	2	8	7			1,000,000.00	0.00	0.00	1,000,000.00	0.00	0.00	0.00	0.00%	1,000,000.00	100.00%
1.2 (S)		12	00	0002	2	2	8	7	06		1,000,000.00	0.00	0.00	1,000,000.00	0.00	0.00	0.00	0.00%	1,000,000.00	100.00%

Preparado por

Revisado por

Aprobado por

MINISTERIO DE HACIENDA
DIRECCION GENERAL DE PRESUPUESTO

**EJECUCION TRIMESTRAL DE LOS GASTOS Y APLICACIONES FINANCIERAS POR DESTINO DE FONDOS Y ESTRUCTURA PROGRAMATICA
CORRESPONDIENTE AL TRIMESTRE 2 (ABRIL-JUNIO) DEL AÑO 2018**

CODIGO DEL CAPITULO : **7001**

DENOMINACION : **Ayuntamiento del Distrito Nacional**

DESTINO DE FONDO: **Todos (P, S, I, E)**

CODIGO	DESCRIPCION	CANTIDAD	VALOR UNITARIO	VALOR TOTAL	COMPROBADO	COMPROBADO	COMPROBADO	COMPROBADO	COMPROBADO	COMPROBADO	COMPROBADO	COMPROBADO	COMPROBADO	COMPROBADO	COMPROBADO	COMPROBADO	COMPROBADO	COMPROBADO
1.2 (S)	MATERIALES Y SUMINISTROS			2,000,000.00	0.00	0.00	2,000,000.00	0.00	0.00	0.00	0.00	0.00	0.00	0.00	0.00	0.00	2,000,000.00	100.00%
1.2 (S)	PRODUCTOS Y ÚTILES VARIOS			2,000,000.00	0.00	0.00	2,000,000.00	0.00	0.00	0.00	0.00	0.00	0.00	0.00	0.00	0.00	2,000,000.00	100.00%
1.2 (S)	Productos eléctricos y afines			2,000,000.00	0.00	0.00	2,000,000.00	0.00	0.00	0.00	0.00	0.00	0.00	0.00	0.00	0.00	2,000,000.00	100.00%
1.2 (S)	Productos eléctricos y afines	3.2.01	30	9998	199		2,000,000.00	0.00	0.00	2,000,000.00	0.00	0.00	0.00	0.00	0.00	0.00	2,000,000.00	100.00%
1.2 (S)	GASTOS			1,015,202,651.00	0.00	1,674,461.00	1,016,877,112.00	260,190,024.00	301,221,763.00	561,411,787.00	55.21%	455,465,325.00	44.79%					
1.2 (S)	CONTRATACIÓN DE SERVICIOS			998,162,651.00	0.00	1,674,461.00	1,016,877,112.00	260,190,024.00	301,221,763.00	561,411,787.00	55.21%	455,465,325.00	44.79%					
1.2 (S)	SERVICIOS BÁSICOS			937,886,577.00	0.00	0.00	998,162,651.00	256,577,713.00	286,380,550.00	552,956,263.00	55.40%	445,204,388.00	44.60%					
1.2 (S)	Recolección de residuos sólidos	3.2.02	20	1955	100		350,076,635.00	0.00	0.00	350,076,635.00	0.00	0.00	0.00					
1.2 (S)	Recolección de residuos sólidos	3.2.02	30	9995	102		362,396,742.00	0.00	0.00	362,396,742.00	240,430,897.00	66.61%	121,965,845.00	33.39%				
1.2 (S)	Recolección de residuos sólidos	3.2.02	30	9998	199		225,413,200.00	0.00	0.00	225,413,200.00	0.00	0.00	0.00					
1.2 (S)	VIÁTICOS			100,000.00	0.00	107,360.00	207,360.00	0.00	207,360.00	207,360.00	100.00%	0.00	0.00%					
1.2 (S)	Viáticos fuera del país	3.2.02	30	9996	102		100,000.00	0.00	107,360.00	207,360.00	0.00	0.00	0.00%					
1.2 (S)	ALQUILERES Y RENTAS			57,876,074.00	0.00	0.00	57,876,074.00	15,994,751.00	9,268,819.00	25,263,570.00	43.65%	32,612,504.00	56.35%					
1.2 (S)	Alquileres de equipos de transporte, tracción y elevación	3.2.02	30	9996	102		52,876,074.00	0.00	0.00	52,876,074.00	15,994,751.00	9,268,819.00	25,263,570.00	47.78%				
1.2 (S)	Alquileres de equipos de transporte, tracción y elevación	3.2.02	30	9998	199		5,000,000.00	0.00	0.00	5,000,000.00	0.00	0.00	0.00%					
1.2 (S)	OTROS SERVICIOS NO INCLUIDOS EN CONCEPTOS ANTERIORES			2,300,000.00	0.00	(107,360.00)	2,192,640.00	152,065.00	0.00	152,065.00	6.94%	2,040,575.00	93.06%					
1.2 (S)	Servicios Técnicos y Profesionales	3.2.02	30	9995	102		2,300,000.00	0.00	(107,360.00)	2,192,640.00	152,065.00	0.00	152,065.00	6.94%				
1.2 (S)	Otros servicios técnicos profesionales	3.2.02	30	9998	199		17,040,000.00	0.00	1,674,461.00	18,714,461.00	3,612,311.00	4,841,213.00	8,453,524.00	45.17%				
1.2 (S)	MATERIALES Y SUMINISTROS			17,040,000.00	0.00	1,722,310.00	3,722,310.00	451,350.00	3,270,960.00	3,722,310.00	100.00%	0.00	0.00%					
1.2 (S)	TEXTILES Y VESTUARIOS			2,000,000.00	0.00	1,722,310.00	3,722,310.00	451,350.00	3,270,960.00	3,722,310.00	100.00%	0.00	0.00%					
1.2 (S)	Prendas de vestir	3.2.02	30	9996	102		2,000,000.00	0.00	1,722,310.00	3,722,310.00	451,350.00	3,270,960.00	3,722,310.00	100.00%				
1.2 (S)	Prendas de vestir	3.2.02	30	9998	199		2,000,000.00	0.00	1,722,310.00	3,722,310.00	451,350.00	3,270,960.00	3,722,310.00	100.00%				
1.2 (S)	PRODUCTOS DE CUERO, CAUCHO Y PLÁSTICO			14,500,000.00	0.00	0.00	14,500,000.00	3,091,227.00	1,352,119.00	4,443,346.00	30.84%	10,056,654.00	69.38%					
1.2 (S)	Artículos de plástico	3.2.02	30	9996	102		14,500,000.00	0.00	0.00	14,500,000.00	3,091,227.00	1,352,119.00	4,443,346.00	30.84%				
1.2 (S)	Artículos de plástico	3.2.02	30	9998	199		9,500,000.00	0.00	0.00	9,500,000.00	3,091,227.00	1,352,119.00	4,443,346.00	46.77%				
1.2 (S)	PRODUCTOS DE MINERALES, METÁLICOS Y NO METÁLICOS			190,000.00	0.00	42,333.00	232,333.00	17,100.00	177,356.00	194,456.00	83.70%	37,877.00	16.30%					
1.2 (S)	Productos metálicos y sus derivados	3.2.02	30	9998	199		190,000.00	0.00	42,333.00	232,333.00	17,100.00	177,356.00	194,456.00	83.70%				

Preparado por

Revisado por

Aprobado por

MINISTERIO DE HACIENDA
DIRECCION GENERAL DE PRESUPUESTO

EJECUCION TRIMESTRAL DE LOS GASTOS Y APLICACIONES FINANCIERAS POR DESTINO DE FONDOS Y ESTRUCTURA PROGRAMATICA
CORRESPONDIENTE AL TRIMESTRE 2 (ABRIL-JUNIO) DEL AÑO 2018

CODIGO DEL CAPITULO : **7001**

DENOMINACION : **Ayuntamiento del Distrito Nacional**

DESTINO DE FONDO: **Todos (P, S, I, E)**

CODIGO	DESCRIPCION	CANTIDAD	VALOR UNITARIO	VALOR TOTAL	VALOR EJECUTADO	VALOR EJECUTADO (%)	VALOR EJECUTADO (P)	VALOR EJECUTADO (S)	VALOR EJECUTADO (I)	VALOR EJECUTADO (E)	VALOR EJECUTADO (%)	VALOR EJECUTADO (P)	VALOR EJECUTADO (S)	VALOR EJECUTADO (I)	VALOR EJECUTADO (E)	VALOR EJECUTADO (%)
1.2 (S)	12 00 0003 2 3 6 3 03 Estructuras metálicas acabadas	3.2.02	30 9996 102	30,000.00	0.00	0.00	30,000.00	0.00	0.00	0.00	0.00%	30,000.00	0.00	0.00	0.00	100.00%
1.2 (S)	12 00 0003 2 3 6 3 04 Herramientas menores	3.2.02	30 9996 102	150,000.00	0.00	0.00	42,333.00	192,333.00	17,100.00	0.00	0.00%	175,232.00	192,332.00	100.00%	1.00	0.00%
1.2 (S)	12 00 0003 2 3 6 3 06 Accesorios de metal	3.2.02	30 9996 102	10,000.00	0.00	0.00	10,000.00	0.00	0.00	2,124.00	21.24%	7,876.00	0.00	0.00	78.76%	0.00%
PRODUCTOS Y ÚTILES VARIOS																
1.2 (S)	12 00 0003 2 3 9 1 Material para limpieza			350,000.00	0.00	0.00	(90,182.00)	259,818.00	52,634.00	40,778.00	35.95%	166,406.00	64.05%			
1.2 (S)	12 00 0003 2 3 9 1 01 Material para limpieza	3.2.02	30 9996 102	250,000.00	0.00	0.00	(90,182.00)	159,818.00	1,357.00	708.00	1.29%	157,753.00	98.71%			
1.2 (S)	12 00 0003 2 3 9 2 Útiles de escritorio, oficina, Informática y de enseñanza			50,000.00	0.00	0.00	0.00	50,000.00	16,738.00	27,455.00	88.38%	5,807.00	11.61%			
1.2 (S)	12 00 0003 2 3 9 2 01 Útiles de escritorio, oficina informática y de enseñanza	3.2.02	30 9996 102	50,000.00	0.00	0.00	0.00	50,000.00	16,738.00	27,455.00	88.39%	5,807.00	11.61%			
1.2 (S)	12 00 0003 2 3 9 9 Productos y útiles varios no identificados precedentemente (n.i.p.)			50,000.00	0.00	0.00	0.00	50,000.00	34,539.00	12,615.00	94.31%	2,846.00	5.69%			
1.2 (S)	12 00 0003 2 3 9 9 01 Productos y Útiles Varios n.i.p	3.2.02	30 9996 102	50,000.00	0.00	0.00	0.00	50,000.00	34,539.00	12,615.00	94.31%	2,846.00	5.69%			
1.2 (S)	12 00 0004 2 GASTOS			2,795,000.00	0.00	0.00	5,986.00	2,800,986.00	97,312.00	69,855.00	5.97%	2,633,819.00	94.03%			
1.2 (S)	12 00 0004 2 2 CONTRATACIÓN DE SERVICIOS			1,495,000.00	0.00	0.00	5,986.00	1,500,986.00	33,040.00	55,986.00	5.93%	1,411,960.00	94.07%			
1.2 (S)	12 00 0004 2 2 1 SERVICIOS BÁSICOS			500,000.00	0.00	0.00	0.00	500,000.00	0.00	0.00	0.00%	500,000.00	100.00%			
1.2 (S)	12 00 0004 2 2 1 8 Recolección de residuos sólidos			500,000.00	0.00	0.00	0.00	500,000.00	0.00	0.00	0.00%	500,000.00	100.00%			
1.2 (S)	12 00 0004 2 2 1 8 01 Recolección de residuos sólidos	3.1.01	30 9996 102	500,000.00	0.00	0.00	0.00	500,000.00	0.00	0.00	0.00%	500,000.00	100.00%			
1.2 (S)	12 00 0004 2 2 2 PUBLICIDAD, IMPRESIÓN Y ENCUADERNACIÓN			10,000.00	0.00	0.00	0.00	10,000.00	0.00	0.00	0.00%	10,000.00	100.00%			
1.2 (S)	12 00 0004 2 2 2 2 Impresión y encuadernación			10,000.00	0.00	0.00	0.00	10,000.00	0.00	0.00	0.00%	10,000.00	100.00%			
1.2 (S)	12 00 0004 2 2 2 2 01 Impresión y encuadernación	3.1.01	30 9996 102	10,000.00	0.00	0.00	0.00	10,000.00	0.00	0.00	0.00%	10,000.00	100.00%			
1.2 (S)	12 00 0004 2 2 4 TRANSPORTE Y ALMACENAJE			50,000.00	0.00	0.00	5,986.00	55,986.00	0.00	55,986.00	100.00%	0.00	0.00%			
1.2 (S)	12 00 0004 2 2 4 1 Pasajes			50,000.00	0.00	0.00	5,986.00	55,986.00	0.00	55,986.00	100.00%	0.00	0.00%			
1.2 (S)	12 00 0004 2 2 4 1 01 Pasajes	3.1.01	30 9996 102	50,000.00	0.00	0.00	5,986.00	55,986.00	0.00	55,986.00	100.00%	0.00	0.00%			
1.2 (S)	12 00 0004 2 2 5 ALQUILERES Y RENTAS			35,000.00	0.00	0.00	0.00	35,000.00	0.00	0.00	0.00%	35,000.00	100.00%			
1.2 (S)	12 00 0004 2 2 5 8 Otros alquileres			35,000.00	0.00	0.00	0.00	35,000.00	0.00	0.00	0.00%	35,000.00	100.00%			
1.2 (S)	12 00 0004 2 2 5 8 01 Otros alquileres	3.1.01	30 9996 102	35,000.00	0.00	0.00	0.00	35,000.00	0.00	0.00	0.00%	35,000.00	100.00%			
1.2 (S)	12 00 0004 2 2 8 OTROS SERVICIOS NO INCLUIDOS EN CONCEPTOS ANTERIORES			900,000.00	0.00	0.00	0.00	900,000.00	33,040.00	0.00	3.67%	866,960.00	96.33%			
1.2 (S)	12 00 0004 2 2 8 5 Fumigación, lavandería, limpieza e higiene			50,000.00	0.00	0.00	0.00	50,000.00	33,040.00	0.00	66.08%	16,960.00	33.92%			
1.2 (S)	12 00 0004 2 2 8 5 01 Fumigación	3.1.01	30 9996 102	50,000.00	0.00	0.00	0.00	50,000.00	33,040.00	0.00	66.08%	16,960.00	33.92%			
1.2 (S)	12 00 0004 2 2 8 7 Servicios Técnicos y Profesionales			850,000.00	0.00	0.00	0.00	850,000.00	0.00	0.00	0.00%	850,000.00	100.00%			
1.2 (S)	12 00 0004 2 2 8 7 06 Otros servicios técnicos profesionales	3.1.01	30 9996 102	850,000.00	0.00	0.00	0.00	850,000.00	0.00	0.00	0.00%	850,000.00	100.00%			
1.2 (S)	12 00 0004 2 3 MATERIALES Y SUMINISTROS			1,300,000.00	0.00	0.00	0.00	1,300,000.00	64,272.00	13,869.00	78.141.00	6.01%	1,221,859.00	93.99%		

Preparado por

Revisado por

Aprobado por

MINISTERIO DE HACIENDA
DIRECCION GENERAL DE PRESUPUESTO
EJECUCION TRIMESTRAL DE LOS GASTOS Y APLICACIONES FINANCIERAS POR DESTINO DE FONDOS Y ESTRUCTURA PROGRAMATICA
CORRESPONDIENTE AL TRIMESTRE 2 (ABRIL-JUNIO) DEL AÑO 2018

CODIGO DEL CAPITULO :

7001

DENOMINACION :

Ayuntamiento del Distrito Nacional

DESTINO DE FONDO:

Todos (P, S, I, E)

	12	00	0004	2	3	1	1			ALIMENTOS Y PRODUCTOS AGROFORESTALES				150,000.00	0.00	0.00	150,000.00	64,272.00	2,576.00	66,848.00	44.57%	83,152.00	55.43%
1.2 (S)	12	00	0004	2	3	1	1			Alimentos y bebidas para personas				100,000.00	0.00	0.00	100,000.00	64,272.00	2,576.00	66,848.00	66.85%	33,152.00	33.15%
	12	00	0004	2	3	1	01			Alimentos y bebidas para personas	3.1.01	30	9996	102			100,000.00	64,272.00	2,576.00	66,848.00	66.85%	33,152.00	33.15%
1.2 (S)	12	00	0004	2	3	1	3			Productos agroforestales y pecuarios				50,000.00	0.00	0.00	50,000.00	0.00	0.00	0.00	0.00%	50,000.00	100.00%
	12	00	0004	2	3	1	03			Productos forestales	3.1.01	30	9996	102			50,000.00	0.00	0.00	0.00	0.00%	50,000.00	100.00%
1.2 (S)	12	00	0004	2	3	2	1			TEXTILES Y VESTUARIOS				250,000.00	0.00	0.00	250,000.00	0.00	0.00	0.00	0.00%	250,000.00	100.00%
	12	00	0004	2	3	2	1			Hilados y telas				100,000.00	0.00	0.00	100,000.00	0.00	0.00	0.00	0.00%	100,000.00	100.00%
1.2 (S)	12	00	0004	2	3	2	1	01		Hilados y telas	3.1.01	30	9996	102			100,000.00	0.00	0.00	0.00	0.00%	100,000.00	100.00%
	12	00	0004	2	3	2	3			Prendas de vestir				150,000.00	0.00	0.00	150,000.00	0.00	0.00	0.00	0.00%	100,000.00	100.00%
1.2 (S)	12	00	0004	2	3	2	3	01		Prendas de vestir	3.1.01	30	9996	102			150,000.00	0.00	0.00	0.00	0.00%	150,000.00	100.00%
	12	00	0004	2	3	5				PRODUCTOS DE CUERO, CAUCHO Y PLÁSTICO				15,000.00	0.00	0.00	15,000.00	0.00	1,283.00	1,283.00	8.55%	13,717.00	91.45%
1.2 (S)	12	00	0004	2	3	5	5			Artículos de plástico				15,000.00	0.00	0.00	15,000.00	0.00	1,283.00	1,283.00	8.55%	13,717.00	91.45%
	12	00	0004	2	3	5	01			Artículos de plástico	3.1.01	30	9996	102			15,000.00	0.00	1,283.00	1,283.00	8.55%	13,717.00	91.45%
	12	00	0004	2	3	6				PRODUCTOS DE MINERALES, METÁLICOS Y NO METÁLICOS				265,000.00	0.00	0.00	265,000.00	0.00	840.00	840.00	0.32%	264,160.00	99.68%
1.2 (S)	12	00	0004	2	3	6	1			Productos de cemento, cal, asbesto, yeso y arcilla				10,000.00	0.00	0.00	10,000.00	0.00	0.00	0.00	0.00%	10,000.00	100.00%
	12	00	0004	2	3	6	1	01		Productos de cemento	3.1.01	30	9996	102			10,000.00	0.00	0.00	0.00	0.00%	10,000.00	100.00%
1.2 (S)	12	00	0004	2	3	6	2			Productos de vidrio, loza y porcelana				5,000.00	0.00	0.00	5,000.00	0.00	0.00	0.00	0.00%	5,000.00	100.00%
	12	00	0004	2	3	6	2	01		Productos de vidrio	3.1.01	30	9996	102			5,000.00	0.00	0.00	0.00	0.00%	5,000.00	100.00%
1.2 (S)	12	00	0004	2	3	6	3			Productos metálicos y sus derivados				250,000.00	0.00	0.00	250,000.00	0.00	0.00	0.00	0.00%	5,000.00	100.00%
	12	00	0004	2	3	6	3	03		Estructuras metálicas acabadas	3.1.01	30	9996	102			150,000.00	0.00	840.00	840.00	0.34%	249,160.00	99.66%
1.2 (S)	12	00	0004	2	3	6	3	04		Herramientas menores	3.1.01	30	9996	102			100,000.00	0.00	840.00	840.00	0.56%	149,160.00	99.44%
	12	00	0004	2	3	7				COMBUSTIBLES, LUBRICANTES, PRODUCTOS QUÍMICOS Y CONEXOS				350,000.00	0.00	0.00	350,000.00	0.00	0.00	0.00	0.00%	100,000.00	100.00%
1.2 (S)	12	00	0004	2	3	7	2			Productos químicos y conexos				350,000.00	0.00	0.00	350,000.00	0.00	0.00	0.00	0.00%	350,000.00	100.00%
	12	00	0004	2	3	7	2	05		Insecticidas, fumigantes y otros	3.1.01	30	9996	102			300,000.00	0.00	0.00	0.00	0.00%	300,000.00	100.00%
1.2 (S)	12	00	0004	2	3	7	2	06		Pinturas, lacas, barnices, diluyentes y absorbentes para pinturas	3.1.01	30	9996	102			50,000.00	0.00	0.00	0.00	0.00%	50,000.00	100.00%
1.2 (S)	12	00	0004	2	3	9				PRODUCTOS Y ÚTILES VARIOS				270,000.00	0.00	0.00	270,000.00	0.00	9,170.00	9,170.00	3.40%	260,830.00	96.60%
	12	00	0004	2	3	9	1			Material para limpieza				10,000.00	0.00	0.00	10,000.00	0.00	0.00	0.00	0.00%	10,000.00	100.00%
1.2 (S)	12	00	0004	2	3	9	1	01		Material para limpieza	3.1.01	30	9996	102			10,000.00	0.00	0.00	0.00	0.00%	10,000.00	100.00%
	12	00	0004	2	3	9	6			Productos eléctricos y afines				10,000.00	0.00	0.00	10,000.00	0.00	4,575.00	4,575.00	45.75%	5,425.00	54.25%
1.2 (S)	12	00	0004	2	3	9	6	01		Productos eléctricos y afines	3.1.01	30	9996	102			10,000.00	0.00	4,575.00	4,575.00	45.75%	5,425.00	54.25%
	12	00	0004	2	3	9	9			Productos y útiles varios no identificados precedentemente (n.i.p.)				250,000.00	0.00	0.00	250,000.00	0.00	4,595.00	4,595.00	1.84%	245,405.00	98.16%

Preparado por

Revisado por

Aprobado por

MINISTERIO DE HACIENDA
DIRECCION GENERAL DE PRESUPUESTO

**EJECUCION TRIMESTRAL DE LOS GASTOS Y APLICACIONES FINANCIERAS POR DESTINO DE FONDOS Y ESTRUCTURA PROGRAMATICA
CORRESPONDIENTE AL TRIMESTRE 2 (ABRIL-JUNIO) DEL AÑO 2018**

CODIGO DEL CAPITULO : **7001**

DENOMINACION : **Ayuntamiento del Distrito Nacional**

DESTINO DE FONDO: **Todos (P, S, I, E)**

1.2 (S)	12 00 0004	2 3 9 9 01	Productos y Útiles Varios n.l.p	3.1.01	30	9996	102	250,000.00	0.00	0.00	250,000.00	0.00	4,595.00	4,595.00	1.84%	245,405.00	98.16%
	12 00 0005							51,270,000.00	0.00	(1,674,461.00)	49,595,539.00	5,922,230.00	13,350,589.00	19,272,819.00	38.86%	30,322,720.00	61.14%
	12 00 0005	2	GASTOS					51,270,000.00	0.00	(1,674,461.00)	49,595,539.00	5,922,230.00	13,350,589.00	19,272,819.00	38.86%	30,322,720.00	61.14%
	12 00 0005	2 2	CONTRATACIÓN DE SERVICIOS					21,030,000.00	0.00	(1,722,310.00)	19,307,690.00	1,568,121.00	2,827,699.00	4,395,820.00	22.77%	14,911,870.00	77.23%
	12 00 0005	2 2 1	SERVICIOS BÁSICOS					380,000.00	0.00	0.00	380,000.00	0.00	0.00	0.00	0.00%	380,000.00	100.00%
	12 00 0005	2 2 1 1	Radiocomunicación					380,000.00	0.00	0.00	380,000.00	0.00	0.00	0.00	0.00%	380,000.00	100.00%
1.2 (S)	12 00 0005	2 2 1 1 01	Radiocomunicación	2.1.02	30	9996	102	380,000.00	0.00	0.00	380,000.00	0.00	0.00	0.00	0.00%	380,000.00	100.00%
	12 00 0005	2 2 4	TRANSPORTE Y ALMACENAJE					100,000.00	0.00	381,605.00	481,605.00	0.00	481,605.00	481,605.00	100.00%	0.00	0.00%
	12 00 0005	2 2 4 1	Pasajes					100,000.00	0.00	381,605.00	481,605.00	0.00	481,605.00	481,605.00	100.00%	0.00	0.00%
1.2 (S)	12 00 0005	2 2 4 1 01	Pasajes	2.1.02	30	9996	102	100,000.00	0.00	381,605.00	481,605.00	0.00	481,605.00	481,605.00	100.00%	0.00	0.00%
	12 00 0005	2 2 7	SERVICIOS DE CONSERVACIÓN, REPARACIONES MENORES E INSTALACIONES TEMPORALES					3,850,000.00	0.00	89,519.00	3,939,519.00	1,568,121.00	2,346,094.00	3,914,215.00	99.38%	25,304.00	0.64%
	12 00 0005	2 2 7 1	Contratación de obras menores					100,000.00	0.00	0.00	100,000.00	40,482.00	34,214.00	74,696.00	74.70%	25,304.00	25.30%
1.2 (S)	12 00 0005	2 2 7 1 02	Servicios especiales de mantenimiento y reparación	2.1.02	30	9996	102	100,000.00	0.00	0.00	100,000.00	40,482.00	34,214.00	74,696.00	74.70%	25,304.00	25.30%
	12 00 0005	2 2 7 2	Mantenimiento y reparación de maquinarias y equipos					3,750,000.00	0.00	89,519.00	3,839,519.00	1,527,639.00	2,311,880.00	3,839,519.00	100.00%	0.00	0.00%
1.2 (S)	12 00 0005	2 2 7 2 06	Mantenimiento y reparación de equipos de transporte, tracción y elevación	2.1.02	30	9996	102	3,750,000.00	0.00	89,519.00	3,839,519.00	1,527,639.00	2,311,880.00	3,839,519.00	100.00%	0.00	0.00%
	12 00 0005	2 2 8	OTROS SERVICIOS NO INCLUIDOS EN CONCEPTOS ANTERIORES					16,700,000.00	0.00	(2,193,434.00)	14,506,566.00	0.00	0.00	0.00	0.00%	14,506,566.00	100.00%
	12 00 0005	2 2 8 7	Servicios Técnicos y Profesionales					16,700,000.00	0.00	(2,193,434.00)	14,506,566.00	0.00	0.00	0.00	0.00%	14,506,566.00	100.00%
1.2 (S)	12 00 0005	2 2 8 7 06	Otros servicios técnicos profesionales	2.1.02	30	9996	102	12,525,000.00	0.00	(2,193,434.00)	10,331,566.00	0.00	0.00	0.00	0.00%	10,331,566.00	100.00%
1.2 (S)	12 00 0005	2 2 8 7 06	Otros servicios técnicos profesionales	2.1.02	30	9998	199	4,175,000.00	0.00	0.00	4,175,000.00	0.00	0.00	0.00	0.00%	4,175,000.00	100.00%
	12 00 0005	2 3	MATERIALES Y SUMINISTROS					30,240,000.00	0.00	47,849.00	30,287,849.00	4,354,109.00	10,522,890.00	14,876,999.00	49.12%	15,410,850.00	50.88%
	12 00 0005	2 3 2	TEXTILES Y VESTUARIOS					400,000.00	0.00	0.00	400,000.00	0.00	0.00	0.00	0.00%	400,000.00	100.00%
	12 00 0005	2 3 2 3	Prendas de vestir					350,000.00	0.00	0.00	350,000.00	0.00	0.00	0.00	0.00%	350,000.00	100.00%
1.2 (S)	12 00 0005	2 3 2 3 01	Prendas de vestir	2.1.02	30	9996	102	350,000.00	0.00	0.00	350,000.00	0.00	0.00	0.00	0.00%	350,000.00	100.00%
	12 00 0005	2 3 2 4	Calzados					50,000.00	0.00	0.00	50,000.00	0.00	0.00	0.00	0.00%	50,000.00	100.00%
1.2 (S)	12 00 0005	2 3 2 4 01	Calzados	2.1.02	30	9996	102	50,000.00	0.00	0.00	50,000.00	0.00	0.00	0.00	0.00%	50,000.00	100.00%
	12 00 0005	2 3 3	PRODUCTOS DE PAPEL, CARTÓN E IMPRESOS					350,000.00	0.00	0.00	350,000.00	234,345.00	0.00	234,345.00	66.96%	115,655.00	33.04%
	12 00 0005	2 3 3 3	Productos de artes gráficas					350,000.00	0.00	0.00	350,000.00	234,345.00	0.00	234,345.00	66.96%	115,655.00	33.04%
1.2 (S)	12 00 0005	2 3 3 3 01	Productos de artes gráficas	2.1.02	30	9996	102	350,000.00	0.00	0.00	350,000.00	234,345.00	0.00	234,345.00	66.96%	115,655.00	33.04%
	12 00 0005	2 3 5	PRODUCTOS DE CUERO, CAUCHO Y PLÁSTICO					7,000,000.00	0.00	0.00	7,000,000.00	608,582.00	3,598,606.00	4,207,188.00	60.10%	2,792,812.00	39.90%
	12 00 0005	2 3 5 3	Llantas y neumáticos					5,200,000.00	0.00	0.00	5,200,000.00	493,200.00	3,452,856.00	3,946,056.00	75.89%	1,253,944.00	24.11%
1.2 (S)	12 00 0005	2 3 5 3 01	Llantas y neumáticos	2.1.02	30	9996	102	5,200,000.00	0.00	0.00	5,200,000.00	493,200.00	3,452,856.00	3,946,056.00	75.89%	1,253,944.00	24.11%

Preparado por

Revisado por

Aprobado por

MINISTERIO DE HACIENDA
DIRECCION GENERAL DE PRESUPUESTO

EJECUCION TRIMESTRAL DE LOS GASTOS Y APLICACIONES FINANCIERAS POR DESTINO DE FONDOS Y ESTRUCTURA PROGRAMATICA
CORRESPONDIENTE AL TRIMESTRE 2 (ABRIL-JUNIO) DEL AÑO 2018

CODIGO DEL CAPITULO : 7001

DENOMINACION : Ayuntamiento del Distrito Nacional

DESTINO DE FONDO: Todos (P, S, I, E)

CODIGO	DESCRIPCION	CANTIDAD	VALOR UNITARIO	VALOR TOTAL	VALOR EJECUTADO	VALOR EJECUTADO (%)	VALOR EJECUTADO (P)	VALOR EJECUTADO (S)	VALOR EJECUTADO (I)	VALOR EJECUTADO (E)	VALOR EJECUTADO (%)	VALOR EJECUTADO (P)	VALOR EJECUTADO (S)	VALOR EJECUTADO (I)	VALOR EJECUTADO (E)	VALOR EJECUTADO (%)
1.2 (S)	12 00 0005 2 3 5 4 01 Artículos de caucho	2.1.02	30	9996	102	200,000.00	0.00	0.00	200,000.00	111,969.00	(108,007.00)	3,962.00	1.98%	198,038.00	98.02%	
1.2 (S)	12 00 0005 2 3 5 5 01 Artículos de plástico	2.1.02	30	9996	102	1,600,000.00	0.00	0.00	1,600,000.00	3,413.00	253,757.00	257,170.00	16.07%	1,342,830.00	83.93%	
1.2 (S)	12 00 0005 2 3 6 3 03 Productos metálicos y sus derivados	2.1.02	30	9996	102	1,290,000.00	0.00	0.00	1,290,000.00	16,757.00	199,379.00	216,136.00	16.75%	1,073,864.00	83.25%	
1.2 (S)	12 00 0005 2 3 6 3 05 Estructuras metálicas acabadas	2.1.02	30	9996	102	1,200,000.00	0.00	0.00	1,200,000.00	16,757.00	188,427.00	203,184.00	16.93%	996,816.00	83.07%	
1.2 (S)	12 00 0005 2 3 6 3 06 Productos de hojalata	2.1.02	30	9996	102	70,000.00	0.00	0.00	70,000.00	0.00	0.00	0.00	0.00%	70,000.00	100.00%	
1.2 (S)	12 00 0005 2 3 7 1 01 Accesorios de metal	2.1.02	30	9996	102	20,000.00	0.00	0.00	20,000.00	0.00	12,952.00	12,952.00	64.76%	7,048.00	35.24%	
1.2 (S)	12 00 0005 2 3 7 1 02 COMBUSTIBLES, LUBRICANTES, PRODUCTOS QUÍMICOS Y CONEXOS	2.1.02	30	9996	102	19,900,000.00	0.00	47,849.00	19,947,849.00	2,888,843.00	6,656,674.00	9,545,517.00	47.85%	10,402,332.00	52.15%	
1.2 (S)	12 00 0005 2 3 7 1 01 Combustibles y lubricantes	2.1.02	30	9996	102	19,900,000.00	0.00	0.00	19,900,000.00	2,888,843.00	8,608,825.00	9,497,668.00	47.73%	10,402,332.00	52.27%	
1.2 (S)	12 00 0005 2 3 7 1 02 Gasolina	2.1.02	30	9996	102	1,200,000.00	0.00	0.00	1,200,000.00	0.00	0.00	0.00	0.00%	1,200,000.00	100.00%	
1.2 (S)	12 00 0005 2 3 7 1 05 Gasoil	2.1.02	30	9996	102	16,500,000.00	0.00	0.00	16,500,000.00	2,887,445.00	6,608,825.00	9,496,270.00	57.55%	7,003,730.00	42.45%	
1.2 (S)	12 00 0005 2 3 7 2 06 Aceites y grasas	2.1.02	30	9996	102	2,200,000.00	0.00	0.00	2,200,000.00	1,398.00	0.00	1,398.00	0.06%	2,198,602.00	99.94%	
1.2 (S)	12 00 0005 2 3 7 2 08 Productos químicos y conexos	2.1.02	30	9996	102	0.00	0.00	47,849.00	47,849.00	0.00	47,849.00	47,849.00	100.00%	0.00	0.00%	
1.2 (S)	12 00 0005 2 3 9 6 01 Pinturas, lacas, barnices, diluyentes y absorbentes para pinturas	2.1.02	30	9996	102	0.00	0.00	47,849.00	47,849.00	0.00	47,849.00	47,849.00	100.00%	0.00	0.00%	
1.2 (S)	12 00 0005 2 3 9 6 01 PRODUCTOS Y ÚTILES VARIOS					1,300,000.00	0.00	0.00	1,300,000.00	605,582.00	88,231.00	673,813.00	51.83%	626,187.00	48.17%	
1.2 (S)	12 00 0005 2 3 9 6 01 Productos eléctricos y afines	2.1.02	30	9996	102	1,000,000.00	0.00	0.00	1,000,000.00	599,837.00	39,492.00	639,329.00	63.93%	360,671.00	36.07%	
1.2 (S)	12 00 0005 2 3 9 9 01 Productos y útiles varios no identificados precedentemente (n.i.p.)	2.1.02	30	9996	102	300,000.00	0.00	0.00	300,000.00	5,745.00	28,739.00	34,484.00	11.49%	265,516.00	88.51%	
1.2 (S)	12 00 0008 2 2 2 1 01 GASTOS					12,739,220.00	0.00	0.00	12,739,220.00	4,208,888.00	6,537,951.00	10,744,819.00	84.34%	1,994,401.00	15.66%	
1.2 (S)	12 00 0008 2 2 1 01 CONTRATACIÓN DE SERVICIOS					695,000.00	0.00	15,330.00	710,330.00	6,461.00	247,758.00	254,219.00	35.79%	456,111.00	64.21%	
1.2 (S)	12 00 0008 2 2 1 1 01 SERVICIOS BÁSICOS					655,000.00	0.00	0.00	655,000.00	0.00	218,890.00	218,890.00	33.42%	436,110.00	66.58%	
1.2 (S)	12 00 0008 2 2 1 1 01 Radiocomunicación	1.4.01	30	9996	102	650,000.00	0.00	0.00	650,000.00	0.00	218,890.00	218,890.00	33.68%	431,110.00	66.32%	
1.2 (S)	12 00 0008 2 2 1 7 01 Agua	1.4.01	30	9996	102	5,000.00	0.00	0.00	5,000.00	0.00	0.00	0.00	0.00%	5,000.00	100.00%	
1.2 (S)	12 00 0008 2 2 4 1 01 TRANSPORTE Y ALMACENAJE					15,000.00	0.00	0.00	15,000.00	0.00	0.00	0.00	0.00%	15,000.00	100.00%	
1.2 (S)	12 00 0008 2 2 4 1 01 Pasajes	1.4.01	30	9996	102	15,000.00	0.00	0.00	15,000.00	0.00	0.00	0.00	0.00%	15,000.00	100.00%	
1.2 (S)	12 00 0008 2 2 5 01 ALQUILERES Y RENTAS					0.00	0.00	13,157.00	13,157.00	0.00	13,157.00	13,157.00	100.00%	0.00	0.00%	

Preparado por

Revisado por

Aprobado por

MINISTERIO DE HACIENDA

DIRECCION GENERAL DE PRESUPUESTO

EJECUCION TRIMESTRAL DE LOS GASTOS Y APLICACIONES FINANCIERAS POR DESTINO DE FONDOS Y ESTRUCTURA PROGRAMATICA
CORRESPONDIENTE AL TRIMESTRE 2 (ABRIL-JUNIO) DEL AÑO 2018

CODIGO DEL CAPITULO : 7001

DENOMINACION : Ayuntamiento del Distrito Nacional

DESTINO DE FONDO: Todos (P, S, I, E)

CODIGO	DESCRIPCION	UNIDAD	QUANTIDAD	VALOR UNITARIO	VALOR TOTAL	VALOR PAGADO	VALOR EJECUTADO	VALOR COMPROMETIDO	VALOR EJECUTADO / VALOR COMPROMETIDO (%)	VALOR PAGADO / VALOR EJECUTADO (%)
1.2 (S)	12 00 0008	2 2 5 8	01	0.00	13,157.00	13,157.00	0.00	13,157.00	100.00%	0.00%
1.2 (S)	12 00 0008	2 2 5 8 01	01	0.00	13,157.00	13,157.00	0.00	13,157.00	100.00%	0.00%
1.2 (S)	12 00 0008	2 2 7	01	25,000.00	2,173.00	27,173.00	6,461.00	15,711.00	81.60%	18.40%
1.2 (S)	12 00 0008	2 2 7 1	01	5,000.00	0.00	5,000.00	0.00	0.00	0.00%	100.00%
1.2 (S)	12 00 0008	2 2 7 1 02	02	5,000.00	0.00	5,000.00	0.00	0.00	0.00%	100.00%
1.2 (S)	12 00 0008	2 2 7 2	02	20,000.00	2,173.00	22,173.00	6,461.00	15,711.00	100.00%	0.00%
1.2 (S)	12 00 0008	2 2 7 2 06	06	20,000.00	2,173.00	22,173.00	6,461.00	15,711.00	100.00%	0.00%
1.2 (S)	12 00 0008	2 3	01	12,044,220.00	(15,330.00)	12,028,890.00	4,200,407.00	6,290,193.00	87.21%	12.79%
1.2 (S)	12 00 0008	2 3 1	01	10,655,720.00	(15,330.00)	10,640,390.00	3,945,778.00	5,642,574.00	90.11%	9.89%
1.2 (S)	12 00 0008	2 3 1 1	01	10,415,720.00	0.00	10,415,720.00	3,945,778.00	5,642,574.00	92.06%	7.94%
1.2 (S)	12 00 0008	2 3 1 1 01	01	10,415,720.00	0.00	10,415,720.00	3,945,778.00	5,642,574.00	92.06%	7.94%
1.2 (S)	12 00 0008	2 3 1 4	01	240,000.00	(15,330.00)	224,670.00	0.00	0.00	0.00%	100.00%
1.2 (S)	12 00 0008	2 3 1 4 01	01	240,000.00	(15,330.00)	224,670.00	0.00	0.00	0.00%	100.00%
1.2 (S)	12 00 0008	2 3 2	01	1,100,000.00	(232,075.00)	867,925.00	236,000.00	333,586.00	65.63%	34.37%
1.2 (S)	12 00 0008	2 3 2 3	01	800,000.00	(232,075.00)	567,925.00	0.00	333,586.00	58.74%	41.26%
1.2 (S)	12 00 0008	2 3 2 3 01	01	800,000.00	(232,075.00)	567,925.00	0.00	333,586.00	58.74%	41.26%
1.2 (S)	12 00 0008	2 3 2 4	01	300,000.00	0.00	300,000.00	236,000.00	236,000.00	78.67%	21.33%
1.2 (S)	12 00 0008	2 3 2 4 01	01	300,000.00	0.00	300,000.00	236,000.00	236,000.00	78.67%	21.33%
1.2 (S)	12 00 0008	2 3 3	01	30,000.00	0.00	30,000.00	0.00	10,001.00	33.34%	66.66%
1.2 (S)	12 00 0008	2 3 3 3	01	30,000.00	0.00	30,000.00	0.00	10,001.00	33.34%	66.66%
1.2 (S)	12 00 0008	2 3 3 3 01	01	30,000.00	0.00	30,000.00	0.00	10,001.00	33.34%	66.66%
1.2 (S)	12 00 0008	2 3 5	01	30,000.00	234,935.00	264,935.00	2,475.00	262,460.00	100.00%	0.00%
1.2 (S)	12 00 0008	2 3 5 5	01	30,000.00	234,935.00	264,935.00	2,475.00	262,460.00	100.00%	0.00%
1.2 (S)	12 00 0008	2 3 5 5 01	01	30,000.00	234,935.00	264,935.00	2,475.00	262,460.00	100.00%	0.00%
1.2 (S)	12 00 0008	2 3 7	01	10,000.00	89.00	10,089.00	4,334.00	5,755.00	100.00%	0.00%
1.2 (S)	12 00 0008	2 3 7 1	01	10,000.00	89.00	10,089.00	4,334.00	5,755.00	100.00%	0.00%
1.2 (S)	12 00 0008	2 3 7 1 06	06	10,000.00	89.00	10,089.00	4,334.00	5,755.00	100.00%	0.00%
1.2 (S)	12 00 0008	2 3 9	01	218,500.00	(2,949.00)	215,551.00	11,820.00	35,817.00	22.10%	77.90%
1.2 (S)	12 00 0008	2 3 9 1	01	3,500.00	0.00	3,500.00	0.00	135.00	3.86%	96.14%
1.2 (S)	12 00 0008	2 3 9 1 01	01	3,500.00	0.00	3,500.00	0.00	135.00	3.86%	96.14%

Preparado por

Revisado por

Aprobado por

MINISTERIO DE HACIENDA
DIRECCION GENERAL DE PRESUPUESTO

EJECUCION TRIMESTRAL DE LOS GASTOS Y APLICACIONES FINANCIERAS POR DESTINO DE FONDOS Y ESTRUCTURA PROGRAMATICA
CORRESPONDIENTE AL TRIMESTRE 2 (ABRIL-JUNIO) DEL AÑO 2018

CODIGO DEL CAPITULO : **7001**

DENOMINACION : **Ayuntamiento del Distrito Nacional**

DESTINO DE FONDO: **Todos (P, S, I, E)**

	12	00	0006	2	3	9	2	Útiles de escritorio, oficina, informática y de enseñanza				15,000.00	0.00	0.00	15,000.00	0.00	1,600.00	1,600.00	10.67%	13,400.00	89.33%	
1.2 (S)	12	00	0006	2	3	9	2 01	Útiles de escritorio, oficina informática y de enseñanza	1.4.01	30	9996	102	15,000.00	0.00	0.00	15,000.00	0.00	1,600.00	1,600.00	10.67%	13,400.00	89.33%
	12	00	0006	2	3	9	9	Productos y útiles varios no identificados precedentemente (n.l.p.)				200,000.00	0.00	(2,949.00)	197,051.00	11,820.00	34,082.00	45,902.00	23.29%	151,149.00	76.71%	
1.2 (S)	12	00	0006	2	3	9	9 01	Productos y Útiles Varios n.l.p	1.4.01	30	9996	102	200,000.00	0.00	(2,949.00)	197,051.00	11,820.00	34,082.00	45,902.00	23.29%	151,149.00	76.71%
	12	00	0007					GASTOS				2,120,000.00	0.00	(5,986.00)	2,114,014.00	95,232.00	86,921.00	182,153.00	8.62%	1,931,861.00	91.38%	
	12	00	0007	2				CONTRATACIÓN DE SERVICIOS				2,120,000.00	0.00	(5,986.00)	2,114,014.00	95,232.00	86,921.00	182,153.00	8.62%	1,931,861.00	91.38%	
	12	00	0007	2	2			PUBLICIDAD, IMPRESIÓN Y ENCUADERNACIÓN				635,000.00	0.00	(5,986.00)	629,014.00	0.00	24,342.00	24,342.00	3.87%	604,672.00	96.13%	
	12	00	0007	2	2	2		Impresión y encuademación				10,000.00	0.00	0.00	10,000.00	0.00	0.00	0.00	0.00%	10,000.00	100.00%	
1.2 (S)	12	00	0007	2	2	2	01	Impresión y encuademación	3.2.02	30	9996	102	10,000.00	0.00	0.00	10,000.00	0.00	0.00	0.00	0.00%	10,000.00	100.00%
	12	00	0007	2	2	7		SERVICIOS DE CONSERVACIÓN, REPARACIONES MENORES E INSTALACIONES TEMPORALES				250,000.00	0.00	0.00	250,000.00	0.00	19,622.00	19,622.00	7.85%	230,378.00	92.15%	
	12	00	0007	2	2	7	1	Contratación de obras menores				250,000.00	0.00	0.00	250,000.00	0.00	19,622.00	19,622.00	7.85%	230,378.00	92.15%	
1.2 (S)	12	00	0007	2	2	7	1 02	Servicios especiales de mantenimiento y reparación	3.2.02	30	9996	102	250,000.00	0.00	0.00	250,000.00	0.00	19,622.00	19,622.00	7.85%	230,378.00	92.15%
	12	00	0007	2	2	8		OTROS SERVICIOS NO INCLUIDOS EN CONCEPTOS ANTERIORES				375,000.00	0.00	(5,986.00)	369,014.00	0.00	4,720.00	4,720.00	1.28%	364,294.00	98.72%	
	12	00	0007	2	2	8	6	Organización de eventos y festividades				150,000.00	0.00	(5,986.00)	144,014.00	0.00	0.00	0.00	0.00%	144,014.00	100.00%	
1.2 (S)	12	00	0007	2	2	8	6 01	Eventos generales	3.2.02	30	9996	102	150,000.00	0.00	(5,986.00)	144,014.00	0.00	0.00	0.00	0.00%	144,014.00	100.00%
	12	00	0007	2	2	8	7	Servicios Técnicos y Profesionales				225,000.00	0.00	0.00	225,000.00	0.00	4,720.00	4,720.00	2.10%	220,280.00	97.90%	
1.2 (S)	12	00	0007	2	2	8	7 06	Otros servicios técnicos profesionales	3.2.02	30	9996	102	225,000.00	0.00	0.00	225,000.00	0.00	4,720.00	4,720.00	2.10%	220,280.00	97.90%
	12	00	0007	2	3			MATERIALES Y SUMINISTROS				1,485,000.00	0.00	0.00	1,485,000.00	95,232.00	62,579.00	157,811.00	10.63%	1,327,189.00	89.37%	
	12	00	0007	2	3	1		ALIMENTOS Y PRODUCTOS AGROFORESTALES				30,000.00	0.00	0.00	30,000.00	0.00	9,000.00	9,000.00	30.00%	21,000.00	70.00%	
	12	00	0007	2	3	1	1	Alimentos y bebidas para personas				30,000.00	0.00	0.00	30,000.00	0.00	9,000.00	9,000.00	30.00%	21,000.00	70.00%	
1.2 (S)	12	00	0007	2	3	1	1 01	Alimentos y bebidas para personas	3.2.02	30	9996	102	30,000.00	0.00	0.00	30,000.00	0.00	9,000.00	9,000.00	30.00%	21,000.00	70.00%
	12	00	0007	2	3	2		TEXTILES Y VESTUARIOS				400,000.00	0.00	0.00	400,000.00	0.00	0.00	0.00	0.00%	400,000.00	100.00%	
	12	00	0007	2	3	2	3	Prendas de vestir				400,000.00	0.00	0.00	400,000.00	0.00	0.00	0.00	0.00%	400,000.00	100.00%	
1.2 (S)	12	00	0007	2	3	2	3 01	Prendas de vestir	3.2.02	30	9996	102	400,000.00	0.00	0.00	400,000.00	0.00	0.00	0.00%	400,000.00	100.00%	
	12	00	0007	2	3	3		PRODUCTOS DE PAPEL, CARTÓN E IMPRESOS				55,000.00	0.00	0.00	55,000.00	32,214.00	544.00	32,758.00	59.56%	22,242.00	40.44%	
	12	00	0007	2	3	3	2	Productos de papel y cartón				5,000.00	0.00	0.00	5,000.00	2,714.00	544.00	3,258.00	65.16%	1,742.00	34.84%	
1.2 (S)	12	00	0007	2	3	3	2 01	Productos de papel y cartón	3.2.02	30	9996	102	5,000.00	0.00	0.00	5,000.00	2,714.00	544.00	3,258.00	65.16%	1,742.00	34.84%
	12	00	0007	2	3	3	3	Productos de artes gráficas				50,000.00	0.00	0.00	50,000.00	29,500.00	0.00	29,500.00	59.00%	20,500.00	41.00%	

Preparado por

Revisado por

Aprobado por

MINISTERIO DE HACIENDA
DIRECCION GENERAL DE PRESUPUESTO

**EJECUCION TRIMESTRAL DE LOS GASTOS Y APLICACIONES FINANCIERAS POR DESTINO DE FONDOS Y ESTRUCTURA PROGRAMATICA
CORRESPONDIENTE AL TRIMESTRE 2 (ABRIL-JUNIO) DEL AÑO 2018**

CODIGO DEL CAPITULO : **7001**

DENOMINACION : **Ayuntamiento del Distrito Nacional**

DESTINO DE FONDO: **Todos (P, S, I, E)**

CODIGO	DESCRIPCION	UNIDAD	CANTIDAD	VALOR UNITARIO	VALOR TOTAL	VALOR PAGADO	VALOR PAGADO (%)	VALOR PAGADO	VALOR PAGADO (%)	VALOR PAGADO	VALOR PAGADO (%)	VALOR PAGADO	VALOR PAGADO (%)	VALOR PAGADO	VALOR PAGADO (%)
1.2 (S)	12 00 0007	2 3 3 3 01	1	50,000.00	50,000.00	0.00	0.00	50,000.00	29,500.00	0.00	29,500.00	59.00%	20,500.00	41.00%	
	12 00 0007	2 3 4	1	5,000.00	5,000.00	0.00	0.00	5,000.00	0.00	0.00	0.00	0.00%	5,000.00	100.00%	
	12 00 0007	2 3 4 1	1	5,000.00	5,000.00	0.00	0.00	5,000.00	0.00	0.00	0.00	0.00%	5,000.00	100.00%	
1.2 (S)	12 00 0007	2 3 4 1 01	1	5,000.00	5,000.00	0.00	0.00	5,000.00	0.00	0.00	0.00	0.00%	5,000.00	100.00%	
	12 00 0007	2 3 5	1	10,000.00	10,000.00	0.00	0.00	10,000.00	8,391.00	0.00	8,391.00	83.91%	1,609.00	16.09%	
1.2 (S)	12 00 0007	2 3 5 5	1	10,000.00	10,000.00	0.00	0.00	10,000.00	8,391.00	0.00	8,391.00	83.91%	1,609.00	16.09%	
	12 00 0007	2 3 5 5 01	1	10,000.00	10,000.00	0.00	0.00	10,000.00	8,391.00	0.00	8,391.00	83.91%	1,609.00	16.09%	
	12 00 0007	2 3 6	1	250,000.00	250,000.00	0.00	0.00	250,000.00	17,920.00	22,714.00	40,634.00	16.25%	209,366.00	83.75%	
	12 00 0007	2 3 6 1	1	5,000.00	5,000.00	0.00	0.00	5,000.00	0.00	350.00	350.00	7.00%	4,650.00	93.00%	
1.2 (S)	12 00 0007	2 3 6 1 01	1	5,000.00	5,000.00	0.00	0.00	5,000.00	0.00	350.00	350.00	7.00%	4,650.00	93.00%	
	12 00 0007	2 3 6 2	1	15,000.00	15,000.00	0.00	0.00	15,000.00	0.00	7,269.00	7,269.00	48.46%	7,731.00	51.54%	
1.2 (S)	12 00 0007	2 3 6 2 01	1	15,000.00	15,000.00	0.00	0.00	15,000.00	0.00	7,269.00	7,269.00	48.46%	7,731.00	51.54%	
	12 00 0007	2 3 6 3	1	210,000.00	210,000.00	0.00	0.00	210,000.00	17,920.00	15,095.00	33,015.00	15.72%	176,985.00	84.28%	
1.2 (S)	12 00 0007	2 3 6 3 03	1	100,000.00	100,000.00	0.00	0.00	100,000.00	13,600.00	15,095.00	28,695.00	28.70%	71,305.00	71.31%	
1.2 (S)	12 00 0007	2 3 6 3 06	1	110,000.00	110,000.00	0.00	0.00	110,000.00	4,320.00	0.00	4,320.00	3.93%	105,680.00	96.07%	
	12 00 0007	2 3 6 4	1	20,000.00	20,000.00	0.00	0.00	20,000.00	0.00	0.00	0.00	0.00%	20,000.00	100.00%	
1.2 (S)	12 00 0007	2 3 6 4 01	1	20,000.00	20,000.00	0.00	0.00	20,000.00	0.00	0.00	0.00	0.00%	20,000.00	100.00%	
	12 00 0007	2 3 7	1	400,000.00	400,000.00	0.00	0.00	400,000.00	0.00	900.00	900.00	0.23%	399,100.00	99.78%	
	12 00 0007	2 3 7 2	1	400,000.00	400,000.00	0.00	0.00	400,000.00	0.00	900.00	900.00	0.23%	399,100.00	99.78%	
1.2 (S)	12 00 0007	2 3 7 2 06	1	400,000.00	400,000.00	0.00	0.00	400,000.00	0.00	900.00	900.00	0.23%	399,100.00	99.78%	
	12 00 0007	2 3 9	1	335,000.00	335,000.00	0.00	0.00	335,000.00	36,707.00	29,421.00	66,128.00	19.74%	268,872.00	80.26%	
	12 00 0007	2 3 9 1	1	20,000.00	20,000.00	0.00	0.00	20,000.00	0.00	3,962.00	3,962.00	19.81%	16,038.00	80.19%	
1.2 (S)	12 00 0007	2 3 9 1 01	1	20,000.00	20,000.00	0.00	0.00	20,000.00	0.00	3,962.00	3,962.00	19.81%	16,038.00	80.19%	
	12 00 0007	2 3 9 2	1	20,000.00	20,000.00	0.00	0.00	20,000.00	9,629.00	800.00	10,429.00	52.15%	9,571.00	47.86%	
1.2 (S)	12 00 0007	2 3 9 2 01	1	20,000.00	20,000.00	0.00	0.00	20,000.00	9,629.00	800.00	10,429.00	52.15%	9,571.00	47.86%	
	12 00 0007	2 3 9 6	1	75,000.00	75,000.00	0.00	0.00	75,000.00	27,078.00	8,113.00	35,191.00	46.92%	39,809.00	53.08%	
1.2 (S)	12 00 0007	2 3 9 6 01	1	75,000.00	75,000.00	0.00	0.00	75,000.00	27,078.00	8,113.00	35,191.00	46.92%	39,809.00	53.08%	
	12 00 0007	2 3 9 8	1	20,000.00	20,000.00	0.00	0.00	20,000.00	0.00	0.00	0.00	0.00%	20,000.00	100.00%	
1.2 (S)	12 00 0007	2 3 9 8 01	1	20,000.00	20,000.00	0.00	0.00	20,000.00	0.00	0.00	0.00	0.00%	20,000.00	100.00%	

Preparado por

Revisado por

Aprobado por

MINISTERIO DE HACIENDA

DIRECCION GENERAL DE PRESUPUESTO

EJECUCION TRIMESTRAL DE LOS GASTOS Y APLICACIONES FINANCIERAS POR DESTINO DE FONDOS Y ESTRUCTURA PROGRAMATICA
CORRESPONDIENTE AL TRIMESTRE 2 (ABRIL-JUNIO) DEL AÑO 2018

CODIGO DEL CAPITULO : 7001

DENOMINACION : Ayuntamiento del Distrito Nacional

DESTINO DE FONDO: Todos (P, S, I, E)

CLASIFICACION	DESCRIPCION	ACTIVO PRESUPUESTAL	ACTIVO FINANCIERO	ACTIVO PASIVO	CANCELADO	COMPLETADO	INVENTARIADO	OTRO	TOTAL	COMPLETADO	INVENTARIADO	OTRO	TOTAL	COMPLETADO	INVENTARIADO	OTRO	TOTAL	COMPLETADO	INVENTARIADO	OTRO	TOTAL	
1.2 (S)	12 00 0007	2	3	9	9				200,000.00	0.00	0.00	0.00	200,000.00	0.00	16,546.00	16,546.00	8.27%	183,454.00	91.73%			
1.2 (S)	12 00 0007	2	3	9	9	01	01		200,000.00	0.00	0.00	0.00	200,000.00	0.00	16,546.00	16,546.00	8.27%	183,454.00	91.73%			
									9,460,000.00	0.00	0.00	0.00	9,460,000.00	1,821,366.00	2,697,523.00	4,518,889.00	47.77%	4,941,111.00	52.23%			
									9,460,000.00	0.00	0.00	0.00	9,460,000.00	1,821,366.00	2,697,523.00	4,518,889.00	47.77%	4,941,111.00	52.23%			
									9,460,000.00	0.00	0.00	0.00	9,460,000.00	1,821,366.00	2,697,523.00	4,518,889.00	47.77%	4,941,111.00	52.23%			
									9,460,000.00	0.00	0.00	0.00	9,460,000.00	1,821,366.00	2,697,523.00	4,518,889.00	47.77%	4,941,111.00	52.23%			
									9,460,000.00	0.00	0.00	0.00	9,460,000.00	1,821,366.00	2,697,523.00	4,518,889.00	47.77%	4,941,111.00	52.23%			
									1,120,000.00	(85,840.00)	(87,848.00)		966,312.00	394,827.00	300,884.00	695,711.00	72.00%	270,601.00	28.00%			
									10,000.00	0.00	0.00	0.00	10,000.00	0.00	0.00	0.00	0.00%	10,000.00	100.00%			
									10,000.00	0.00	0.00	0.00	10,000.00	0.00	0.00	0.00	0.00%	10,000.00	100.00%			
									10,000.00	0.00	0.00	0.00	10,000.00	0.00	0.00	0.00	0.00%	10,000.00	100.00%			
									10,000.00	0.00	0.00	0.00	10,000.00	0.00	0.00	0.00	0.00%	10,000.00	100.00%			
									10,000.00	0.00	0.00	0.00	10,000.00	448.00	5,467.00	5,915.00	59.15%	4,085.00	40.85%			
									10,000.00	0.00	0.00	0.00	10,000.00	448.00	5,467.00	5,915.00	59.15%	4,085.00	40.85%			
									0.00	288,599.00	98,029.00		386,628.00	288,599.00	98,029.00	386,628.00	100.00%	0.00	0.00%			
									0.00	288,599.00	0.00		288,599.00	288,599.00	0.00	288,599.00	100.00%	0.00	0.00%			
									0.00	0.00	98,029.00		98,029.00	0.00	98,029.00	98,029.00	100.00%	0.00	0.00%			
									0.00	0.00	98,029.00		98,029.00	0.00	98,029.00	98,029.00	100.00%	0.00	0.00%			
									100,000.00	0.00	0.00		100,000.00	6,589.00	28,848.00	35,437.00	35.44%	64,563.00	64.56%			
									100,000.00	0.00	0.00		100,000.00	6,589.00	28,848.00	35,437.00	35.44%	64,563.00	64.56%			
									1,000,000.00	(374,439.00)	(165,877.00)		459,684.00	99,191.00	168,540.00	267,731.00	58.24%	191,953.00	41.76%			
									1,000,000.00	(374,439.00)	(165,877.00)		459,684.00	99,191.00	168,540.00	267,731.00	58.24%	191,953.00	41.76%			
									8,340,000.00	85,840.00	67,848.00		8,493,688.00	1,428,539.00	2,396,639.00	3,823,178.00	45.01%	4,670,510.00	54.99%			
									2,800,000.00	3,308.00	(183,436.00)		2,419,872.00	183,750.00	21,920.00	205,670.00	8.50%	2,214,202.00	91.50%			
									100,000.00	3,308.00	0.00		103,308.00	65,350.00	0.00	65,350.00	63.26%	37,958.00	36.74%			
									100,000.00	3,308.00	0.00		103,308.00	65,350.00	0.00	65,350.00	63.26%	37,958.00	36.74%			
									2,500,000.00	0.00	(183,436.00)		2,316,564.00	118,400.00	21,920.00	140,320.00	6.06%	2,176,244.00	93.94%			

Preparado por

Revisado por

Aprobado por

MINISTERIO DE HACIENDA
DIRECCION GENERAL DE PRESUPUESTO

EJECUCION TRIMESTRAL DE LOS GASTOS Y APLICACIONES FINANCIERAS POR DESTINO DE FONDOS Y ESTRUCTURA PROGRAMATICA
CORRESPONDIENTE AL TRIMESTRE 2 (ABRIL-JUNIO) DEL AÑO 2018

CODIGO DEL CAPITULO : 7001

DENOMINACION : Ayuntamiento del Distrito Nacional

DESTINO DE FONDO: Todos (P, S, I, E)

1.2 (S)	13 00 0001	2 3 1 3 03	Productos forestales	3.2.04	30	9996	102	2,500,000.00	0.00	(183,436.00)	2,316,564.00	118,400.00	21,920.00	140,320.00	6.06%	2,176,244.00	93.94%
	13 00 0001	2 3 2 1	TEXTILES Y VESTUARIOS					1,010,000.00	0.00	(69,000.00)	941,000.00	237,788.00	355,339.00	593,127.00	63.03%	347,873.00	36.97%
	13 00 0001	2 3 2 1 01	Hilados y telas					10,000.00	0.00	0.00	10,000.00	0.00	6,517.00	6,517.00	65.17%	3,483.00	34.83%
1.2 (S)	13 00 0001	2 3 2 3	Prendas de vestir	3.2.04	30	9996	102	10,000.00	0.00	0.00	10,000.00	0.00	6,517.00	6,517.00	65.17%	3,483.00	34.83%
	13 00 0001	2 3 2 3 01	Prendas de vestir					750,000.00	0.00	(50,000.00)	700,000.00	237,788.00	348,822.00	586,610.00	83.80%	113,390.00	16.20%
1.2 (S)	13 00 0001	2 3 2 4	Calzados	3.2.04	30	9996	102	250,000.00	0.00	(19,000.00)	231,000.00	0.00	0.00	0.00	0.00%	231,000.00	100.00%
	13 00 0001	2 3 2 4 01	Calzados					250,000.00	0.00	(19,000.00)	231,000.00	0.00	0.00	0.00	0.00%	231,000.00	100.00%
	13 00 0001	2 3 3	PRODUCTOS DE PAPEL, CARTÓN E IMPRESOS					15,000.00	0.00	0.00	15,000.00	2,203.00	0.00	2,203.00	14.69%	12,797.00	85.31%
	13 00 0001	2 3 3 2	Productos de papel y cartón					15,000.00	0.00	0.00	15,000.00	2,203.00	0.00	2,203.00	14.69%	12,797.00	85.31%
1.2 (S)	13 00 0001	2 3 3 2 01	Productos de papel y cartón	3.2.04	30	9996	102	15,000.00	0.00	0.00	15,000.00	2,203.00	0.00	2,203.00	14.69%	12,797.00	85.31%
	13 00 0001	2 3 5	PRODUCTOS DE CUERO, CAUCHO Y PLÁSTICO					2,500,000.00	0.00	185,407.00	2,685,407.00	465,645.00	867,563.00	1,333,208.00	49.65%	1,352,199.00	50.35%
	13 00 0001	2 3 5 4	Artículos de caucho					0.00	0.00	283,436.00	283,436.00	0.00	283,436.00	283,436.00	100.00%	0.00	0.00%
1.2 (S)	13 00 0001	2 3 5 4 01	Artículos de caucho	3.2.04	30	9996	102	0.00	0.00	283,436.00	283,436.00	0.00	283,436.00	283,436.00	100.00%	0.00	0.00%
	13 00 0001	2 3 5 5	Artículos de plástico					2,500,000.00	0.00	(98,029.00)	2,401,971.00	465,645.00	584,127.00	1,049,772.00	43.70%	1,352,199.00	56.30%
1.2 (S)	13 00 0001	2 3 5 5 01	Artículos de plástico	3.2.04	30	9996	102	2,500,000.00	0.00	(98,029.00)	2,401,971.00	465,645.00	584,127.00	1,049,772.00	43.70%	1,352,199.00	56.30%
	13 00 0001	2 3 6	PRODUCTOS DE MINERALES, METÁLICOS Y NO METÁLICOS					500,000.00	85,840.00	51,390.00	637,230.00	343,546.00	128,541.00	472,087.00	74.08%	165,143.00	25.92%
	13 00 0001	2 3 6 2	Productos de vidrio, loza y porcelana					50,000.00	85,840.00	51,390.00	187,230.00	135,840.00	51,390.00	187,230.00	100.00%	0.00	0.00%
1.2 (S)	13 00 0001	2 3 6 2 01	Productos de vidrio	3.2.04	30	9996	102	50,000.00	85,840.00	51,390.00	187,230.00	135,840.00	51,390.00	187,230.00	100.00%	0.00	0.00%
	13 00 0001	2 3 6 3	Productos metálicos y sus derivados					400,000.00	0.00	0.00	400,000.00	207,706.00	77,151.00	284,857.00	71.21%	115,143.00	28.79%
1.2 (S)	13 00 0001	2 3 6 3 03	Estructuras metálicas acabadas	3.2.04	30	9996	102	200,000.00	0.00	0.00	200,000.00	137,689.00	20,762.00	158,451.00	79.23%	41,549.00	20.77%
1.2 (S)	13 00 0001	2 3 6 3 04	Herramientas menores	3.2.04	30	9996	102	100,000.00	0.00	0.00	100,000.00	60,751.00	10,566.00	71,317.00	71.32%	28,683.00	28.68%
1.2 (S)	13 00 0001	2 3 6 3 06	Accesorios de metal	3.2.04	30	9996	102	100,000.00	0.00	0.00	100,000.00	9,266.00	45,823.00	55,089.00	55.09%	44,911.00	44.91%
	13 00 0001	2 3 6 4	Minerales					50,000.00	0.00	0.00	50,000.00	0.00	0.00	0.00	0.00%	50,000.00	100.00%
1.2 (S)	13 00 0001	2 3 6 4 04	Piedra, arcilla y arena	3.2.04	30	9996	102	50,000.00	0.00	0.00	50,000.00	0.00	0.00	0.00	0.00%	50,000.00	100.00%
	13 00 0001	2 3 7	COMBUSTIBLES, LUBRICANTES, PRODUCTOS QUÍMICOS Y CONEXOS					1,220,000.00	0.00	(87,358.00)	1,132,642.00	40,327.00	535,625.00	575,952.00	50.85%	556,690.00	49.15%
	13 00 0001	2 3 7 1	Combustibles y lubricantes					800,000.00	0.00	(96,593.00)	703,407.00	40,327.00	106,390.00	146,717.00	20.86%	556,690.00	79.14%
1.2 (S)	13 00 0001	2 3 7 1 05	Aceites y grasas	3.2.04	30	9996	102	800,000.00	0.00	(96,593.00)	703,407.00	40,327.00	106,390.00	146,717.00	20.86%	556,690.00	79.14%
	13 00 0001	2 3 7 2	Productos químicos y conexos					420,000.00	0.00	9,235.00	429,235.00	0.00	429,235.00	429,235.00	100.00%	0.00	0.00%
1.2 (S)	13 00 0001	2 3 7 2 04	Abonos y fertilizantes	3.2.04	30	9996	102	20,000.00	0.00	93,875.00	113,875.00	0.00	113,875.00	113,875.00	100.00%	0.00	0.00%
1.2 (S)	13 00 0001	2 3 7 2 05	Insecticidas, fumigantes y otros	3.2.04	30	9996	102	400,000.00	0.00	(84,640.00)	315,360.00	0.00	315,360.00	315,360.00	100.00%	0.00	0.00%
	13 00 0001	2 3 9	PRODUCTOS Y ÚTILES VARIOS					495,000.00	(3,308.00)	170,845.00	662,537.00	153,280.00	487,651.00	640,931.00	98.74%	21,606.00	3.26%
	13 00 0001	2 3 9 2	Útiles de escritorio, oficina, informática y de enseñanza					25,000.00	0.00	0.00	25,000.00	3,752.00	17,691.00	21,443.00	85.77%	3,557.00	14.23%

Preparado por

Revisado por

Aprobado por

MINISTERIO DE HACIENDA
DIRECCION GENERAL DE PRESUPUESTO

**EJECUCION TRIMESTRAL DE LOS GASTOS Y APLICACIONES FINANCIERAS POR DESTINO DE FONDOS Y ESTRUCTURA PROGRAMATICA
CORRESPONDIENTE AL TRIMESTRE 2 (ABRIL-JUNIO) DEL AÑO 2018**

CODIGO DEL CAPITULO : **7001**

DENOMINACION : **Ayuntamiento del Distrito Nacional**

DESTINO DE FONDO: **Todos (P, S, I, E)**

1.2 (S)	13	00	0001	2	3	9	2	01	Utiles de escritorio, oficina informática y de enseñanza	3.2.04	30	9996	102	25,000.00	0.00	0.00	25,000.00	3,752.00	17,691.00	21,443.00	85.77%	3,557.00	14.23%
1.2 (S)	13	00	0001	2	3	9	6	01	Productos eléctricos y afines	3.2.04	30	9996	102	70,000.00	0.00	(22,340.00)	47,660.00	7,560.00	23,363.00	30,923.00	64.88%	16,737.00	35.12%
	13	00	0001	2	3	9	8	01	Otros repuestos y accesorios menores					150,000.00	0.00	193,185.00	343,185.00	86,885.00	256,300.00	343,185.00	100.00%	0.00	0.00%
1.2 (S)	13	00	0001	2	3	9	8	01	Otros repuestos y accesorios menores	3.2.04	30	9996	102	150,000.00	0.00	193,185.00	343,185.00	86,885.00	256,300.00	343,185.00	100.00%	0.00	0.00%
1.2 (S)	13	00	0001	2	3	9	9	01	Productos y útiles varios no identificados precedentemente (n.i.p.)					250,000.00	(3,308.00)	0.00	246,692.00	55,083.00	192,297.00	245,380.00	99.47%	1,312.00	0.53%
1.2 (S)	13	00	0001	2	3	9	9	01	Productos y Útiles Varios n.i.p	3.2.04	30	9996	102	250,000.00	(3,308.00)	0.00	246,692.00	55,083.00	192,297.00	245,380.00	99.47%	1,312.00	0.53%
1.2 (S)	14	00							Servicio					8,520,000.00	0.00	0.00	8,520,000.00	1,130,980.00	1,545,760.00	2,676,740.00	31.42%	5,843,260.00	68.58%
	14	00												8,520,000.00	0.00	0.00	8,520,000.00	1,130,980.00	1,545,760.00	2,676,740.00	31.42%	5,843,260.00	68.58%
	14	00	0001											8,520,000.00	0.00	0.00	8,520,000.00	1,130,980.00	1,545,760.00	2,676,740.00	31.42%	5,843,260.00	68.58%
	14	00	0001	2					GASTOS					370,000.00	0.00	0.00	370,000.00	130,980.00	45,760.00	176,740.00	47.77%	193,260.00	52.23%
	14	00	0001	2	2				CONTRATACIÓN DE SERVICIOS					370,000.00	0.00	0.00	370,000.00	130,980.00	45,760.00	176,740.00	47.77%	193,260.00	52.23%
	14	00	0001	2	2	8			OTROS SERVICIOS NO INCLUIDOS EN CONCEPTOS ANTERIORES					370,000.00	0.00	0.00	370,000.00	130,980.00	45,760.00	176,740.00	47.77%	193,260.00	52.23%
1.2 (S)	14	00	0001	2	2	8	7		Servicios Técnicos y Profesionales					370,000.00	0.00	0.00	370,000.00	130,980.00	45,760.00	176,740.00	47.77%	193,260.00	52.23%
1.2 (S)	14	00	0001	2	2	8	7	06	Otros servicios técnicos profesionales	4.5.10	30	9996	102	370,000.00	0.00	0.00	370,000.00	130,980.00	45,760.00	176,740.00	47.77%	193,260.00	52.23%
	14	00	0003											650,000.00	0.00	0.00	650,000.00	0.00	0.00	0.00	0.00%	650,000.00	100.00%
	14	00	0003	2					GASTOS					650,000.00	0.00	0.00	650,000.00	0.00	0.00	0.00	0.00%	650,000.00	100.00%
	14	00	0003	2	2				CONTRATACIÓN DE SERVICIOS					650,000.00	0.00	0.00	650,000.00	0.00	0.00	0.00	0.00%	650,000.00	100.00%
	14	00	0003	2	2	8			OTROS SERVICIOS NO INCLUIDOS EN CONCEPTOS ANTERIORES					650,000.00	0.00	0.00	650,000.00	0.00	0.00	0.00	0.00%	650,000.00	100.00%
1.2 (S)	14	00	0003	2	2	8	7		Servicios Técnicos y Profesionales					650,000.00	0.00	0.00	650,000.00	0.00	0.00	0.00	0.00%	650,000.00	100.00%
1.2 (S)	14	00	0003	2	2	8	7	06	Otros servicios técnicos profesionales	4.2.03	30	9996	102	650,000.00	0.00	0.00	650,000.00	0.00	0.00	0.00	0.00%	650,000.00	100.00%
	14	00	0004											7,500,000.00	0.00	0.00	7,500,000.00	1,000,000.00	1,500,000.00	2,500,000.00	33.33%	5,000,000.00	66.67%
	14	00	0004	2					GASTOS					7,500,000.00	0.00	0.00	7,500,000.00	1,000,000.00	1,500,000.00	2,500,000.00	33.33%	5,000,000.00	66.67%
	14	00	0004	2	2				CONTRATACIÓN DE SERVICIOS					7,500,000.00	0.00	0.00	7,500,000.00	1,000,000.00	1,500,000.00	2,500,000.00	33.33%	5,000,000.00	66.67%
	14	00	0004	2	2	8			OTROS SERVICIOS NO INCLUIDOS EN CONCEPTOS ANTERIORES					7,500,000.00	0.00	0.00	7,500,000.00	1,000,000.00	1,500,000.00	2,500,000.00	33.33%	5,000,000.00	66.67%
1.2 (S)	14	00	0004	2	2	8	7		Servicios Técnicos y Profesionales					7,500,000.00	0.00	0.00	7,500,000.00	1,000,000.00	1,500,000.00	2,500,000.00	33.33%	5,000,000.00	66.67%
1.2 (S)	14	00	0004	2	2	8	7	06	Otros servicios técnicos profesionales	4.5.08	30	9996	102	7,500,000.00	0.00	0.00	7,500,000.00	1,000,000.00	1,500,000.00	2,500,000.00	33.33%	5,000,000.00	66.67%
	15								Servicio					4,121,600.00	0.00	0.00	4,121,600.00	3,163,685.00	348,760.00	3,512,445.00	85.22%	609,155.00	14.78%
	15	00												4,121,600.00	0.00	0.00	4,121,600.00	3,163,685.00	348,760.00	3,512,445.00	85.22%	609,155.00	14.78%
	15	00	0001											4,121,600.00	0.00	0.00	4,121,600.00	3,163,685.00	348,760.00	3,512,445.00	85.22%	609,155.00	14.78%
	15	00	0001											2,121,600.00	0.00	0.00	2,121,600.00	1,162,069.00	357,960.00	1,540,029.00	72.59%	581,571.00	27.41%

Preparado por

Revisado por

Aprobado por

Form. N° EP-04
Aprobado por
DIGEPRES

MINISTERIO DE HACIENDA
DIRECCION GENERAL DE PRESUPUESTO

EJECUCION TRIMESTRAL DE LOS GASTOS Y APLICACIONES FINANCIERAS POR DESTINO DE FONDOS Y ESTRUCTURA PROGRAMATICA
CORRESPONDIENTE AL TRIMESTRE 2 (ABRIL-JUNIO) DEL AÑO 2018

CODIGO DEL CAPITULO : 7001

DENOMINACION : Ayuntamiento del Distrito Nacional

DESTINO DE FONDO: Todos (P, S, I, E)

1.2 (S)	15	00	0001	2		GASTOS				2,121,600.00	0.00	0.00	2,121,600.00	1,182,069.00	357,960.00	1,540,029.00	72.59%	581,571.00	27.41%	
	15	00	0001	2	2	CONTRATACIÓN DE SERVICIOS				2,121,600.00	0.00	0.00	2,121,600.00	1,182,069.00	357,960.00	1,540,029.00	72.59%	581,571.00	27.41%	
	15	00	0001	2	2	VIÁTICOS				250,000.00	0.00	0.00	250,000.00	0.00	0.00	0.00	0.00%	250,000.00	100.00%	
	15	00	0001	2	2	Viáticos fuera del país				250,000.00	0.00	0.00	250,000.00	0.00	0.00	0.00	0.00%	250,000.00	100.00%	
	15	00	0001	2	2	Viáticos fuera del país	4.3.03	30	9996	102	150,000.00	0.00	0.00	150,000.00	0.00	0.00	0.00	0.00%	150,000.00	100.00%
	15	00	0001	2	2	Viáticos fuera del país	4.3.03	70	0713	343	100,000.00	0.00	0.00	100,000.00	0.00	0.00	0.00	0.00%	100,000.00	100.00%
	15	00	0001	2	2	TRANSPORTE Y ALMACENAJE				105,000.00	0.00	0.00	105,000.00	0.00	0.00	0.00	0.00%	105,000.00	100.00%	
	15	00	0001	2	2	Pasajes				105,000.00	0.00	0.00	105,000.00	0.00	0.00	0.00	0.00%	105,000.00	100.00%	
	15	00	0001	2	2	Pasajes	4.3.03	70	0713	343	105,000.00	0.00	0.00	105,000.00	0.00	0.00	0.00	0.00%	105,000.00	100.00%
	15	00	0001	2	2	OTROS SERVICIOS NO INCLUIDOS EN CONCEPTOS ANTERIORES				1,766,600.00	0.00	0.00	1,766,600.00	1,182,069.00	357,960.00	1,540,029.00	87.17%	228,571.00	12.83%	
	15	00	0001	2	2	Servicios Técnicos y Profesionales				1,766,600.00	0.00	0.00	1,766,600.00	1,182,069.00	357,960.00	1,540,029.00	87.17%	228,571.00	12.83%	
15	00	0001	2	2	Otros servicios técnicos profesionales	4.3.03	30	9996	102	1,283,300.00	0.00	0.00	1,283,300.00	1,182,069.00	74,760.00	1,256,829.00	97.94%	26,471.00	2.06%	
15	00	0001	2	2	Otros servicios técnicos profesionales	4.3.03	70	0713	343	483,300.00	0.00	0.00	483,300.00	0.00	283,200.00	283,200.00	58.60%	200,100.00	41.40%	
15	00	0002	2						2,000,000.00	0.00	0.00	2,000,000.00	1,981,616.00	(9,200.00)	1,972,416.00	98.62%	27,584.00	1.38%		
15	00	0002	2						2,000,000.00	0.00	0.00	2,000,000.00	1,981,616.00	(9,200.00)	1,972,416.00	98.62%	27,584.00	1.38%		
15	00	0002	2	2	CONTRATACIÓN DE SERVICIOS				2,000,000.00	0.00	0.00	2,000,000.00	1,981,616.00	(9,200.00)	1,972,416.00	98.62%	27,584.00	1.38%		
15	00	0002	2	2	OTROS SERVICIOS NO INCLUIDOS EN CONCEPTOS ANTERIORES				2,000,000.00	0.00	0.00	2,000,000.00	1,981,616.00	(9,200.00)	1,972,416.00	98.62%	27,584.00	1.38%		
15	00	0002	2	2	Servicios Técnicos y Profesionales				2,000,000.00	0.00	0.00	2,000,000.00	1,981,616.00	(9,200.00)	1,972,416.00	98.62%	27,584.00	1.38%		
15	00	0002	2	2	Otros servicios técnicos profesionales	4.3.02	30	9996	102	2,000,000.00	0.00	0.00	2,000,000.00	1,981,616.00	(9,200.00)	1,972,416.00	98.62%	27,584.00	1.38%	
16	00								2,810,314.00	0.00	0.00	2,810,314.00	1,700,812.00	773,360.00	2,474,172.00	88.04%	338,142.00	11.96%		
16	00								2,810,314.00	0.00	0.00	2,810,314.00	1,700,812.00	773,360.00	2,474,172.00	88.04%	338,142.00	11.96%		
16	00	0001							2,810,314.00	0.00	0.00	2,810,314.00	1,700,812.00	773,360.00	2,474,172.00	88.04%	338,142.00	11.96%		
16	00	0001	2						2,810,314.00	0.00	0.00	2,810,314.00	1,700,812.00	773,360.00	2,474,172.00	88.04%	338,142.00	11.96%		
16	00	0001	2	2	CONTRATACIÓN DE SERVICIOS				2,810,314.00	0.00	0.00	2,810,314.00	1,700,812.00	773,360.00	2,474,172.00	88.04%	338,142.00	11.96%		
16	00	0001	2	2	OTROS SERVICIOS NO INCLUIDOS EN CONCEPTOS ANTERIORES				2,810,314.00	0.00	0.00	2,810,314.00	1,700,812.00	773,360.00	2,474,172.00	88.04%	338,142.00	11.96%		
16	00	0001	2	2	Servicios Técnicos y Profesionales				2,810,314.00	0.00	0.00	2,810,314.00	1,700,812.00	773,360.00	2,474,172.00	88.04%	338,142.00	11.96%		
16	00	0001	2	2	Otros servicios técnicos profesionales	4.1.02	30	9998	102	2,810,314.00	0.00	0.00	2,810,314.00	1,700,812.00	773,360.00	2,474,172.00	88.04%	338,142.00	11.96%	
96	00								48,350,000.00	6,000,000.00	16,538,515.00	70,888,515.00	33,193,206.00	11,388,014.00	44,581,220.00	62.89%	26,307,295.00	37.11%		
96	00								48,350,000.00	6,000,000.00	16,538,515.00	70,888,515.00	33,193,206.00	11,388,014.00	44,581,220.00	62.89%	26,307,295.00	37.11%		
96	00	0001							48,350,000.00	6,000,000.00	16,538,515.00	70,888,515.00	33,193,206.00	11,388,014.00	44,581,220.00	62.89%	26,307,295.00	37.11%		
96	00	0001	4						0.00	15,000,000.00	17,000,000.00	32,000,000.00	19,668,168.00	176,947.00	19,845,115.00	62.02%	12,154,885.00	37.98%		
96	00	0001	4	2	APLICACIONES FINANCIERAS				0.00	15,000,000.00	17,000,000.00	32,000,000.00	19,668,168.00	176,947.00	19,845,115.00	62.02%	12,154,885.00	37.98%		
96	00	0001	4	2	Disminución de pasivos				0.00	15,000,000.00	17,000,000.00	32,000,000.00	19,668,168.00	176,947.00	19,845,115.00	62.02%	12,154,885.00	37.98%		

Preparado por

Revisado por

Aprobado por

MINISTERIO DE HACIENDA

DIRECCION GENERAL DE PRESUPUESTO

**EJECUCION TRIMESTRAL DE LOS GASTOS Y APLICACIONES FINANCIERAS POR DESTINO DE FONDOS Y ESTRUCTURA PROGRAMATICA
CORRESPONDIENTE AL TRIMESTRE 2 (ABRIL-JUNIO) DEL AÑO 2018**

CODIGO DEL CAPITULO : 7001

DENOMINACION : Ayuntamiento del Distrito Nacional

DESTINO DE FONDO: Todos (P, S, I, E)

C/C	C/C	C/C	C/C	C/C	C/C	C/C	C/C	C/C	C/C	C/C	C/C	C/C	C/C	C/C	C/C	C/C	C/C					
98	00	0001	4	2	1																	
98	00	0001	4	2	1	1																
1.2 (S)	98	00	0001	4	2	1	01	Disminución de pasivos corrientes	0.00	15,000,000.00	17,000,000.00	32,000,000.00	19,668,168.00	176,947.00	19,845,115.00	62.02%	12,154,885.00	37.98%				
	98	00	0001	4	2	1	1	Disminución de cuentas por pagar de corto plazo	0.00	15,000,000.00	17,000,000.00	32,000,000.00	19,668,168.00	176,947.00	19,845,115.00	62.02%	12,154,885.00	37.98%				
1.2 (S)	98	00	0001	4	2	1	01	Disminución de cuentas por pagar internas de corto plazo	0.00	15,000,000.00	0.00	15,000,000.00	19,668,168.00	176,947.00	19,845,115.00	132.30%	-8,485,115.00	-32.30%				
	98	00	0002						48,350,000.00	(9,000,000.00)	(461,485.00)	38,888,515.00	13,525,038.00	11,211,067.00	24,736,105.00	63.61%	14,152,410.00	36.39%				
	98	00	0002	2				GASTOS	48,350,000.00	(9,000,000.00)	(461,485.00)	38,888,515.00	13,525,038.00	11,211,067.00	24,736,105.00	63.61%	14,152,410.00	36.39%				
	98	00	0002	2	9			GASTOS FINANCIEROS	48,350,000.00	(9,000,000.00)	(461,485.00)	38,888,515.00	13,525,038.00	11,211,067.00	24,736,105.00	63.61%	14,152,410.00	36.39%				
	98	00	0002	2	9	1		INTERESES DE LA DEUDA PÚBLICA INTERNA	48,350,000.00	(9,000,000.00)	(461,485.00)	38,888,515.00	13,525,038.00	11,211,067.00	24,736,105.00	63.61%	14,152,410.00	36.39%				
	98	00	0002	2	9	1	1	Intereses de la deuda pública interna de corto plazo	16,350,000.00	(5,000,000.00)	0.00	11,350,000.00	5,576,164.00	3,131,236.00	8,707,400.00	76.72%	2,642,600.00	23.28%				
1.2 (S)	98	00	0002	2	9	1	01	Intereses de la deuda pública interna de corto plazo	5.1.01	30	9996	102	16,350,000.00	(5,000,000.00)	0.00	11,350,000.00	5,576,164.00	3,131,236.00	8,707,400.00	76.72%	2,642,600.00	23.28%
	98	00	0002	2	9	1	2	Intereses de la deuda pública interna de largo plazo	32,000,000.00	(4,000,000.00)	(461,485.00)	27,538,515.00	7,948,874.00	8,079,831.00	16,028,705.00	58.20%	11,509,810.00	41.80%				
1.2 (S)	98	00	0002	2	9	1	2	Intereses de la deuda pública interna de largo plazo	5.1.01	30	9995	102	32,000,000.00	(4,000,000.00)	(461,485.00)	27,538,515.00	7,948,874.00	8,079,831.00	16,028,705.00	58.20%	11,509,810.00	41.80%
1.3 (E)								Educación	76,728,400.00	0.00	0.00	78,728,400.00	19,678,732.00	29,056,095.00	48,734,827.00	61.90%	29,993,573.00	38.10%				
	14	00							76,728,400.00	0.00	0.00	78,728,400.00	19,678,732.00	29,056,095.00	48,734,827.00	61.90%	29,993,573.00	38.10%				
	14	00	0001						76,728,400.00	0.00	0.00	78,728,400.00	19,678,732.00	29,056,095.00	48,734,827.00	61.90%	29,993,573.00	38.10%				
	14	00	0001	2				GASTOS	76,483,400.00	(581,538.00)	(863,633.00)	75,038,229.00	17,725,573.00	27,962,815.00	45,688,388.00	60.89%	29,349,841.00	39.11%				
	14	00	0001	2	2			CONTRATACIÓN DE SERVICIOS	1,150,000.00	538,200.00	1,038,801.00	2,727,001.00	1,067,433.00	1,454,568.00	2,522,001.00	92.48%	205,000.00	7.52%				
	14	00	0001	2	2	5		ALQUILERES Y RENTAS	0.00	538,200.00	1,029,538.00	1,567,738.00	538,200.00	1,206,538.00	1,744,738.00	111.29%	-177,000.00	-11.29%				
	14	00	0001	2	2	5	1	Alquileres y rentas de edificios y locales	0.00	538,200.00	531,000.00	1,069,200.00	538,200.00	708,000.00	1,246,200.00	116.55%	-177,000.00	-16.55%				
1.3 (E)	14	00	0001	2	2	5	01	Alquileres y rentas de edificios y locales	4.5.10	30	9996	102	0.00	538,200.00	531,000.00	1,069,200.00	538,200.00	708,000.00	1,246,200.00	116.55%	-177,000.00	-16.55%
	14	00	0001	2	2	5	8	Otros alquileres	0.00	0.00	498,538.00	498,538.00	0.00	498,538.00	498,538.00	100.00%	0.00	0.00%				
1.3 (E)	14	00	0001	2	2	5	01	Otros alquileres	4.5.10	30	9996	102	0.00	0.00	498,538.00	498,538.00	0.00	498,538.00	498,538.00	100.00%	0.00	0.00%
	14	00	0001	2	2	8		OTROS SERVICIOS NO INCLUIDOS EN CONCEPTOS ANTERIORES	1,150,000.00	0.00	9,263.00	1,159,263.00	529,233.00	248,030.00	777,263.00	67.05%	382,000.00	32.95%				
	14	00	0001	2	2	8	4	Servicios funerarios y gastos conexos	350,000.00	0.00	0.00	350,000.00	57,000.00	61,000.00	118,000.00	33.71%	232,000.00	66.29%				
1.3 (E)	14	00	0001	2	2	8	4	Servicios funerarios y gastos conexos	4.5.10	30	9996	102	350,000.00	0.00	0.00	350,000.00	57,000.00	61,000.00	118,000.00	33.71%	232,000.00	66.29%
	14	00	0001	2	2	8	5	Fumigación, lavandería, limpieza o higiene	150,000.00	0.00	0.00	150,000.00	0.00	0.00	0.00	0.00%	150,000.00	100.00%				
1.3 (E)	14	00	0001	2	2	8	5	Fumigación	4.5.10	30	9996	102	150,000.00	0.00	0.00	150,000.00	0.00	0.00	0.00%	150,000.00	100.00%	

Preparado por

Revisado por

Aprobado por

MINISTERIO DE HACIENDA
DIRECCION GENERAL DE PRESUPUESTO

**EJECUCION TRIMESTRAL DE LOS GASTOS Y APLICACIONES FINANCIERAS POR DESTINO DE FONDOS Y ESTRUCTURA PROGRAMATICA
CORRESPONDIENTE AL TRIMESTRE 2 (ABRIL-JUNIO) DEL AÑO 2018**

CODIGO DEL CAPITULO : **7001**

DENOMINACION : **Ayuntamiento del Distrito Nacional**

DESTINO DE FONDO: **Todos (P, S, I, E)**

	14	00	0001	2	2	8	6																
								Organización de eventos y festividades	650,000.00	0.00	9,263.00	659,263.00	472,233.00	187,030.00	659,263.00	100.00%	0.00	0.00%					
1.3 (E)	14	00	0001	2	2	8	6	01	Eventos generales	4.5.10	30	9996	102	650,000.00	0.00	9,263.00	659,263.00	472,233.00	187,030.00	659,263.00	100.00%	0.00	0.00%
	14	00	0001	2	3				MATERIALES Y SUMINISTROS					6,895,000.00	0.00	(216,516.00)	6,678,484.00	1,086,123.00	3,010,073.00	4,076,196.00	61.03%	2,602,288.00	38.97%
	14	00	0001	2	3	1			ALIMENTOS Y PRODUCTOS AGROFORESTALES					2,500,000.00	0.00	161,147.00	2,661,147.00	746,101.00	1,877,913.00	2,624,014.00	98.60%	37,133.00	1.40%
	14	00	0001	2	3	1	1		Alimentos y bebidas para personas					2,500,000.00	0.00	161,147.00	2,661,147.00	746,101.00	1,877,913.00	2,624,014.00	98.60%	37,133.00	1.40%
1.3 (E)	14	00	0001	2	3	1	1	01	Alimentos y bebidas para personas	4.5.10	30	9996	102	1,500,000.00	0.00	161,147.00	1,661,147.00	726,997.00	934,150.00	1,661,147.00	100.00%	0.00	0.00%
1.3 (E)	14	00	0001	2	3	1	1	01	Alimentos y bebidas para personas	4.5.10	30	9998	102	1,000,000.00	0.00	0.00	1,000,000.00	19,104.00	943,763.00	962,867.00	96.29%	37,133.00	3.71%
	14	00	0001	2	3	2			TEXTILES Y VESTUARIOS					930,000.00	0.00	0.00	930,000.00	160,215.00	0.00	160,215.00	17.23%	769,785.00	82.77%
	14	00	0001	2	3	2	1		Hilados y telas					100,000.00	0.00	0.00	100,000.00	0.00	0.00	0.00	0.00%	100,000.00	100.00%
1.3 (E)	14	00	0001	2	3	2	1	01	Hilados y telas	4.5.10	30	9996	102	100,000.00	0.00	0.00	100,000.00	0.00	0.00	0.00	0.00%	100,000.00	100.00%
	14	00	0001	2	3	2	2		Acabados textiles					570,000.00	0.00	0.00	570,000.00	160,215.00	0.00	160,215.00	28.11%	409,785.00	71.89%
1.3 (E)	14	00	0001	2	3	2	2	01	Acabados textiles	4.5.10	30	9996	102	570,000.00	0.00	0.00	570,000.00	160,215.00	0.00	160,215.00	28.11%	409,785.00	71.89%
	14	00	0001	2	3	2	3		Prendas de vestir					260,000.00	0.00	0.00	260,000.00	0.00	0.00	0.00	0.00%	260,000.00	100.00%
1.3 (E)	14	00	0001	2	3	2	3	01	Prendas de vestir	4.5.10	30	9996	102	260,000.00	0.00	0.00	260,000.00	0.00	0.00	0.00	0.00%	260,000.00	100.00%
	14	00	0001	2	3	3			PRODUCTOS DE PAPEL, CARTÓN E IMPRESOS					200,000.00	0.00	622,337.00	822,337.00	45,430.00	183,490.00	228,920.00	27.84%	593,417.00	72.16%
	14	00	0001	2	3	3	2		Productos de papel y cartón					100,000.00	0.00	(9,263.00)	90,737.00	10,030.00	0.00	10,030.00	11.05%	80,707.00	88.95%
1.3 (E)	14	00	0001	2	3	3	2	01	Productos de papel y cartón	4.5.10	30	9996	102	100,000.00	0.00	(9,263.00)	90,737.00	10,030.00	0.00	10,030.00	11.05%	80,707.00	88.95%
	14	00	0001	2	3	3	3		Productos de artes gráficas					100,000.00	0.00	631,600.00	731,600.00	35,400.00	183,490.00	218,890.00	29.92%	512,710.00	70.08%
1.3 (E)	14	00	0001	2	3	3	3	01	Productos de artes gráficas	4.5.10	30	9996	102	100,000.00	0.00	631,600.00	731,600.00	35,400.00	183,490.00	218,890.00	29.92%	512,710.00	70.08%
	14	00	0001	2	3	5			PRODUCTOS DE CUERO, CAUCHO Y PLÁSTICO					1,500,000.00	0.00	(2,652.00)	1,497,348.00	114,377.00	935,073.00	1,049,450.00	70.09%	447,898.00	29.91%
	14	00	0001	2	3	5	5		Artículos de plástico					1,500,000.00	0.00	(2,652.00)	1,497,348.00	114,377.00	935,073.00	1,049,450.00	70.09%	447,898.00	29.91%
1.3 (E)	14	00	0001	2	3	5	5	01	Artículos de plástico	4.5.10	30	9996	102	1,500,000.00	0.00	(2,652.00)	1,497,348.00	114,377.00	935,073.00	1,049,450.00	70.09%	447,898.00	29.91%
	14	00	0001	2	3	6			PRODUCTOS DE MINERALES, METÁLICOS Y NO METÁLICOS					500,000.00	0.00	2,652.00	502,652.00	0.00	13,597.00	13,597.00	2.71%	489,055.00	97.29%
	14	00	0001	2	3	6	2		Productos de vidrio, loza y porcelana					390,000.00	0.00	0.00	390,000.00	0.00	0.00	0.00	0.00%	390,000.00	100.00%
1.3 (E)	14	00	0001	2	3	6	2	01	Productos de vidrio	4.5.10	30	9996	102	390,000.00	0.00	0.00	390,000.00	0.00	0.00	0.00	0.00%	390,000.00	100.00%
	14	00	0001	2	3	6	3		Productos metálicos y sus derivados					110,000.00	0.00	2,652.00	112,652.00	0.00	13,597.00	13,597.00	12.07%	99,055.00	87.93%
1.3 (E)	14	00	0001	2	3	6	3	04	Herramientas menores	4.5.10	30	9996	102	0.00	0.00	2,652.00	2,652.00	0.00	2,652.00	2,652.00	100.00%	0.00	0.00%
1.3 (E)	14	00	0001	2	3	6	3	03	Estructuras metálicas acabadas	4.5.10	30	9996	102	100,000.00	0.00	0.00	100,000.00	0.00	10,945.00	10,945.00	10.95%	89,055.00	89.06%
1.3 (E)	14	00	0001	2	3	6	3	05	Accesorios de metal	4.5.10	30	9996	102	10,000.00	0.00	0.00	10,000.00	0.00	0.00	0.00	0.00%	10,000.00	100.00%
	14	00	0001	2	3	7			COMBUSTIBLES, LUBRICANTES, PRODUCTOS QUÍMICOS Y CONEXOS					5,000.00	0.00	0.00	5,000.00	0.00	0.00	0.00	0.00%	5,000.00	100.00%
	14	00	0001	2	3	7	2		Productos químicos y conexos					5,000.00	0.00	0.00	5,000.00	0.00	0.00	0.00	0.00%	5,000.00	100.00%

Preparado por

Revisado por

Aprobado por

MINISTERIO DE HACIENDA
DIRECCION GENERAL DE PRESUPUESTO

**EJECUCION TRIMESTRAL DE LOS GASTOS Y APLICACIONES FINANCIERAS POR DESTINO DE FONDOS Y ESTRUCTURA PROGRAMATICA
CORRESPONDIENTE AL TRIMESTRE 2 (ABRIL-JUNIO) DEL AÑO 2018**

CODIGO DEL CAPITULO : **7001**

DENOMINACION : **Ayuntamiento del Distrito Nacional**

DESTINO DE FONDO: **Todos (P, S, I, E)**

CODIGO	DESCRIPCION	CODIGO	DESCRIPCION	CODIGO	DESCRIPCION	CODIGO	DESCRIPCION	CODIGO	DESCRIPCION	VALOR	VALOR	VALOR	VALOR	VALOR	VALOR	VALOR	VALOR	VALOR	VALOR	
1.3 (E)	14 00 0001	2 3 7 2	06 Pinturas, lacas, barnices, diluyentes y absorbentes para pinturas	4.5.10	30	9996	102			5,000.00	0.00	0.00	5,000.00	0.00	0.00	0.00	0.00	0.00	5,000.00	100.00%
	14 00 0001	2 3 9	PRODUCTOS Y ÚTILES VARIOS							1,260,000.00	0.00	(1,000,000.00)	260,000.00	0.00	0.00	0.00	0.00	0.00	260,000.00	100.00%
	14 00 0001	2 3 9 1	Material para limpieza							5,000.00	0.00	0.00	5,000.00	0.00	0.00	0.00	0.00	0.00	5,000.00	100.00%
1.3 (E)	14 00 0001	2 3 9 1	01 Material para limpieza	4.5.10	30	9996	102			5,000.00	0.00	0.00	5,000.00	0.00	0.00	0.00	0.00	0.00	5,000.00	100.00%
	14 00 0001	2 3 9 2	Útiles de escritorio, oficina, informática y de enseñanza							5,000.00	0.00	0.00	5,000.00	0.00	0.00	0.00	0.00	0.00	5,000.00	100.00%
1.3 (E)	14 00 0001	2 3 9 2	01 Útiles de escritorio, oficina informática y de enseñanza	4.5.10	30	9996	102			5,000.00	0.00	0.00	5,000.00	0.00	0.00	0.00	0.00	0.00	5,000.00	100.00%
	14 00 0001	2 3 9 6	Productos eléctricos y afines							250,000.00	0.00	0.00	250,000.00	0.00	0.00	0.00	0.00	0.00	250,000.00	100.00%
1.3 (E)	14 00 0001	2 3 9 6	01 Productos eléctricos y afines	4.5.10	30	9996	102			250,000.00	0.00	0.00	250,000.00	0.00	0.00	0.00	0.00	0.00	250,000.00	100.00%
	14 00 0001	2 3 9 9	Productos y útiles varios no identificados precedentemente (n.i.p.)							1,000,000.00	0.00	(1,000,000.00)	0.00	0.00	0.00	0.00	0.00	0.00	0.00	0.00%
1.3 (E)	14 00 0001	2 3 9 9	01 Productos y Útiles Varios n.i.p	4.5.10	30	9996	102			1,000,000.00	0.00	(1,000,000.00)	0.00	0.00	0.00	0.00	0.00	0.00	0.00	0.00%
	14 00 0001	2 4	TRANSFERENCIAS CORRIENTES							68,438,400.00	(1,119,738.00)	(1,685,918.00)	65,632,744.00	15,592,017.00	23,498,174.00	39,090,191.00	59.56%	26,542,553.00	40.44%	
	14 00 0001	2 4 1	TRANSFERENCIAS CORRIENTES AL SECTOR PRIVADO							68,438,400.00	(1,119,738.00)	(1,685,918.00)	65,632,744.00	15,592,017.00	23,498,174.00	39,090,191.00	59.56%	26,542,553.00	40.44%	
	14 00 0001	2 4 1 2	Ayudas y donaciones a personas							68,438,400.00	(1,119,738.00)	(1,685,918.00)	65,632,744.00	15,592,017.00	23,498,174.00	39,090,191.00	59.56%	26,542,553.00	40.44%	
1.3 (E)	14 00 0001	2 4 1 2	01 Ayudas y donaciones programadas a hogares y personas	4.5.10	30	9996	102			53,438,400.00	0.00	0.00	53,438,400.00	14,776,775.00	18,161,527.00	32,938,302.00	61.64%	20,500,098.00	38.36%	
1.3 (E)	14 00 0001	2 4 1 2	02 Ayudas y donaciones ocasionales a hogares y personas	4.5.10	30	9996	102			15,000,000.00	(1,119,738.00)	(1,685,918.00)	12,194,344.00	815,242.00	5,336,647.00	6,151,889.00	50.45%	6,042,455.00	49.55%	
	14 00 0002									70,000.00	93,362.00	24,780.00	188,142.00	6,602.00	121,540.00	128,142.00	68.11%	60,000.00	31.89%	
	14 00 0002	2	GASTOS							70,000.00	93,362.00	24,780.00	188,142.00	6,602.00	121,540.00	128,142.00	68.11%	60,000.00	31.89%	
	14 00 0002	2 2	CONTRATACIÓN DE SERVICIOS							10,000.00	93,362.00	24,780.00	128,142.00	6,602.00	121,540.00	128,142.00	100.00%	0.00	0.00%	
	14 00 0002	2 2 5	ALQUILERES Y RENTAS							10,000.00	93,362.00	24,780.00	128,142.00	6,602.00	121,540.00	128,142.00	100.00%	0.00	0.00%	
	14 00 0002	2 2 5 8	Otros alquileres							10,000.00	93,362.00	24,780.00	128,142.00	6,602.00	121,540.00	128,142.00	100.00%	0.00	0.00%	
1.3 (E)	14 00 0002	2 2 5 8	01 Otros alquileres	4.4.09	30	9996	102			10,000.00	93,362.00	24,780.00	128,142.00	6,602.00	121,540.00	128,142.00	100.00%	0.00	0.00%	
	14 00 0002	2 3	MATERIALES Y SUMINISTROS							60,000.00	0.00	0.00	60,000.00	0.00	0.00	0.00	0.00%	60,000.00	100.00%	
	14 00 0002	2 3 1	ALIMENTOS Y PRODUCTOS AGROFORESTALES							10,000.00	0.00	0.00	10,000.00	0.00	0.00	0.00	0.00%	10,000.00	100.00%	
	14 00 0002	2 3 1 1	Alimentos y bebidas para personas							10,000.00	0.00	0.00	10,000.00	0.00	0.00	0.00	0.00%	10,000.00	100.00%	
1.3 (E)	14 00 0002	2 3 1 1	01 Alimentos y bebidas para personas	4.4.09	30	9996	102			10,000.00	0.00	0.00	10,000.00	0.00	0.00	0.00	0.00%	10,000.00	100.00%	
	14 00 0002	2 3 9	PRODUCTOS Y ÚTILES VARIOS							50,000.00	0.00	0.00	50,000.00	0.00	0.00	0.00	0.00%	50,000.00	100.00%	
	14 00 0002	2 3 9 9	Productos y útiles varios no identificados precedentemente (n.i.p.)							50,000.00	0.00	0.00	50,000.00	0.00	0.00	0.00	0.00%	50,000.00	100.00%	
1.3 (E)	14 00 0002	2 3 9 9	01 Productos y Útiles Varios n.i.p	4.4.09	30	9996	102			50,000.00	0.00	0.00	50,000.00	0.00	0.00	0.00	0.00%	50,000.00	100.00%	
	14 00 0003									1,495,000.00	488,176.00	1,049,807.00	3,032,983.00	1,863,544.00	903,760.00	2,767,304.00	91.24%	265,679.00	8.76%	
	14 00 0003	2	GASTOS							1,495,000.00	488,176.00	1,049,807.00	3,032,983.00	1,863,544.00	903,760.00	2,767,304.00	91.24%	265,679.00	8.76%	

Preparado por

Revisado por

Aprobado por

Form. N° EP-04
Aprobado por
DIGEPRES

MINISTERIO DE HACIENDA
DIRECCION GENERAL DE PRESUPUESTO

**EJECUCION TRIMESTRAL DE LOS GASTOS Y APLICACIONES FINANCIERAS POR DESTINO DE FONDOS Y ESTRUCTURA PROGRAMATICA
CORRESPONDIENTE AL TRIMESTRE 2 (ABRIL-JUNIO) DEL AÑO 2018**

CODIGO DEL CAPITULO : **7001**

DENOMINACION : **Ayuntamiento del Distrito Nacional**

DESTINO DE FONDO: **Todos (P, S, I, E)**

	14	00	0003	2	2															
	14	00	0003	2	2	5														
	14	00	0003	2	2	5	8													
1.3 (E)	14	00	0003	2	2	5	8	01												
	14	00	0003	2	3															
	14	00	0003	2	3	4														
	14	00	0003	2	3	4	1													
1.3 (E)	14	00	0003	2	3	4	1	01	4.2.03	30	9996	102								
	14	00	0003	2	3	9														
	14	00	0003	2	3	9	3													
1.3 (E)	14	00	0003	2	3	9	3	01	4.2.03	30	9996	102								
	14	00	0003	2	3	9	6													
1.3 (E)	14	00	0003	2	3	9	6	01	4.2.03	30	9996	102								
	14	00	0004																	
	14	00	0004	2																
	14	00	0004	2	2															
	14	00	0004	2	2	2														
1.3 (E)	14	00	0004	2	2	2	2	01	4.5.08	30	9996	102								
	14	00	0004	2	3															
	14	00	0004	2	3	1														
1.3 (E)	14	00	0004	2	3	1	1	01	4.5.08	30	9996	102								
	14	00	0004	2	3	3														
1.3 (E)	14	00	0004	2	3	3	3	01	4.5.08	30	9996	102								
	14	00	0004	2	3	9														
	14	00	0004	2	3	9	9													
1.3 (E)	14	00	0004	2	3	9	9	01	4.5.08	30	9996	102								
1.3 (E)																				
	15																			
	15	00																		
	15	00	0001																	

Preparado por

Revisado por

Aprobado por

MINISTERIO DE HACIENDA
DIRECCION GENERAL DE PRESUPUESTO

**EJECUCION TRIMESTRAL DE LOS GASTOS Y APLICACIONES FINANCIERAS POR DESTINO DE FONDOS Y ESTRUCTURA PROGRAMATICA
CORRESPONDIENTE AL TRIMESTRE 2 (ABRIL-JUNIO) DEL AÑO 2018**

CODIGO DEL CAPITULO : **7001**

DENOMINACION : **Ayuntamiento del Distrito Nacional**

DESTINO DE FONDO: **Todos (P, S, I, E)**

	15	00	0001	2														
	15	00	0001	2	2													
	15	00	0001	2	2	2												
	15	00	0001	2	2	2	1											
1.3 (E)	15	00	0001	2	2	2	1	01	4.3.03	70	0713	343						
1.3 (E)	15	00	0001	2	2	2	2	01	4.3.03	30	9996	102						
1.3 (E)	15	00	0001	2	2	2	2	01	4.3.03	70	0713	343						
	15	00	0001	2	2	4												
	15	00	0001	2	2	4	2											
1.3 (E)	15	00	0001	2	2	4	2	01	4.3.03	70	0713	343						
	15	00	0001	2	2	5												
	15	00	0001	2	2	5	3											
1.3 (E)	15	00	0001	2	2	5	3	03	4.3.03	70	0713	343						
	15	00	0001	2	2	5	4											
1.3 (E)	15	00	0001	2	2	5	4	01	4.3.03	30	9996	102						
	15	00	0001	2	2	5	8											
1.3 (E)	15	00	0001	2	2	5	8	01	4.3.03	40	9992	120						
1.3 (E)	15	00	0001	2	2	5	8	01	4.3.03	30	9996	102						
1.3 (E)	15	00	0001	2	2	5	8	01	4.3.03	70	0713	343						
	15	00	0001	2	2	6												
	15	00	0001	2	2	6	3											
1.3 (E)	15	00	0001	2	2	6	3	01	4.3.03	30	9996	102						
	15	00	0001	2	2	7												
	15	00	0001	2	2	7	1											
1.3 (E)	15	00	0001	2	2	7	1	02	4.3.03	30	9996	102						
1.3 (E)	15	00	0001	2	2	7	1	02	4.3.03	70	0713	343						
	15	00	0001	2	2	8												
	15	00	0001	2	2	8	5											
1.3 (E)	15	00	0001	2	2	8	5	01	4.3.03	70	0713	343						

Preparado por

Revisado por

Aprobado por

MINISTERIO DE HACIENDA
DIRECCION GENERAL DE PRESUPUESTO

**EJECUCION TRIMESTRAL DE LOS GASTOS Y APLICACIONES FINANCIERAS POR DESTINO DE FONDOS Y ESTRUCTURA PROGRAMATICA
CORRESPONDIENTE AL TRIMESTRE 2 (ABRIL-JUNIO) DEL AÑO 2018**

CODIGO DEL CAPITULO : **7001**

DENOMINACION : **Ayuntamiento del Distrito Nacional**

DESTINO DE FONDO: **Todos (P, S, I, E)**

	15 00 0001	2 2 8 6	Organización de eventos y festividades				530,000.00	0.00	(15,018.00)	514,982.00	79,259.00	28,320.00	107,579.00	20.89%	407,403.00	79.11%		
1.3 (E)	15 00 0001	2 2 8 6 01	Eventos generales	4.3.03	30	9996	300,000.00	0.00	0.00	300,000.00	38,195.00	28,320.00	66,515.00	22.17%	233,485.00	77.83%		
1.3 (E)	15 00 0001	2 2 8 6 01	Eventos generales	4.3.03	70	0713	110,000.00	0.00	(15,018.00)	94,982.00	41,064.00	0.00	41,064.00	43.23%	53,918.00	56.77%		
1.3 (E)	15 00 0001	2 2 8 6 04	Actuaciones artísticas	4.3.03	70	0713	120,000.00	0.00	0.00	120,000.00	0.00	0.00	0.00	0.00%	120,000.00	100.00%		
	15 00 0001	2 2 8 7	Servicios Técnicos y Profesionales				120,000.00	0.00	940,846.00	1,080,846.00	0.00	859,400.00	859,400.00	81.01%	201,446.00	18.99%		
1.3 (E)	15 00 0001	2 2 8 7 06	Otros servicios técnicos profesionales	4.3.03	30	9996	0.00	0.00	940,846.00	940,846.00	0.00	859,400.00	859,400.00	91.34%	81,446.00	8.66%		
1.3 (E)	15 00 0001	2 2 8 7 04	Servicios de capacitación	4.3.03	70	0713	120,000.00	0.00	0.00	120,000.00	0.00	0.00	0.00	0.00%	120,000.00	100.00%		
	15 00 0001	2 3	MATERIALES Y SUMINISTROS				2,975,876.00	(801,714.00)	715,170.00	3,089,332.00	682,327.00	1,350,253.00	2,032,580.00	65.79%	1,056,752.00	34.21%		
	15 00 0001	2 3 1	ALIMENTOS Y PRODUCTOS AGROFORESTALES				460,000.00	0.00	541,637.00	1,001,637.00	177,116.00	677,466.00	854,582.00	85.32%	147,055.00	14.68%		
	15 00 0001	2 3 1 1	Alimentos y bebidas para personas				460,000.00	0.00	541,637.00	1,001,637.00	177,116.00	677,466.00	854,582.00	85.32%	147,055.00	14.68%		
1.3 (E)	15 00 0001	2 3 1 1 01	Alimentos y bebidas para personas	4.3.03	30	9996	347,500.00	0.00	541,637.00	889,137.00	162,980.00	677,466.00	840,446.00	94.52%	48,691.00	5.48%		
1.3 (E)	15 00 0001	2 3 1 1 01	Alimentos y bebidas para personas	4.3.03	70	0713	112,500.00	0.00	0.00	112,500.00	14,136.00	0.00	14,136.00	12.57%	98,364.00	87.43%		
	15 00 0001	2 3 2	TEXTILES Y VESTUARIOS				60,000.00	0.00	0.00	60,000.00	0.00	8,921.00	8,921.00	14.87%	51,079.00	85.13%		
	15 00 0001	2 3 2 3	Prendas de vestir				60,000.00	0.00	0.00	60,000.00	0.00	8,921.00	8,921.00	14.87%	51,079.00	85.13%		
1.3 (E)	15 00 0001	2 3 2 3 01	Prendas de vestir	4.3.03	70	0713	60,000.00	0.00	0.00	60,000.00	0.00	8,921.00	8,921.00	14.87%	51,079.00	85.13%		
	15 00 0001	2 3 3	PRODUCTOS DE PAPEL, CARTÓN E IMPRESOS				250,000.00	19,470.00	(143,975.00)	125,495.00	19,470.00	54,398.00	73,866.00	58.86%	51,627.00	41.14%		
	15 00 0001	2 3 3 2	Productos de papel y cartón				0.00	19,470.00	0.00	19,470.00	19,470.00	0.00	19,470.00	100.00%	0.00	0.00%		
1.3 (E)	15 00 0001	2 3 3 2 01	Productos de papel y cartón	4.3.03	30	9996	0.00	19,470.00	0.00	19,470.00	19,470.00	0.00	19,470.00	100.00%	0.00	0.00%		
	15 00 0001	2 3 3 3	Productos de artes gráficas				50,000.00	0.00	15,018.00	65,018.00	0.00	54,398.00	54,398.00	83.67%	10,620.00	16.33%		
1.3 (E)	15 00 0001	2 3 3 3 01	Productos de artes gráficas	4.3.03	70	0713	50,000.00	0.00	15,018.00	65,018.00	0.00	54,398.00	54,398.00	83.67%	10,620.00	16.33%		
	15 00 0001	2 3 3 4	Libros, revistas y periódicos				200,000.00	0.00	(158,993.00)	41,007.00	0.00	0.00	0.00	0.00%	41,007.00	100.00%		
1.3 (E)	15 00 0001	2 3 3 4 01	Libros, revistas y periódicos	4.3.03	30	9996	200,000.00	0.00	(158,993.00)	41,007.00	0.00	0.00	0.00	0.00%	41,007.00	100.00%		
	15 00 0001	2 3 5	PRODUCTOS DE CUERO, CAUCHO Y PLÁSTICO				133,876.00	0.00	(8,169.00)	125,707.00	5,859.00	28,124.00	33,983.00	27.03%	91,724.00	72.97%		
	15 00 0001	2 3 5 5	Artículos de plástico				133,876.00	0.00	(8,169.00)	125,707.00	5,859.00	28,124.00	33,983.00	27.03%	91,724.00	72.97%		
1.3 (E)	15 00 0001	2 3 5 5 01	Artículos de plástico	4.3.03	30	9996	90,000.00	0.00	(8,169.00)	81,831.00	5,859.00	28,124.00	33,983.00	41.53%	47,848.00	58.47%		
1.3 (E)	15 00 0001	2 3 5 5 01	Artículos de plástico	4.3.03	70	0713	43,876.00	0.00	0.00	43,876.00	0.00	0.00	0.00	0.00%	43,876.00	100.00%		
	15 00 0001	2 3 6	PRODUCTOS DE MINERALES, METÁLICOS Y NO METÁLICOS				500,000.00	0.00	(40,854.00)	459,146.00	350,265.00	49,973.00	400,238.00	87.17%	58,908.00	12.83%		
	15 00 0001	2 3 6 1	Productos de cemento, cal, asbesto, yeso y arcilla				400,000.00	0.00	0.00	400,000.00	335,300.00	5,792.00	341,092.00	85.27%	58,908.00	14.73%		
1.3 (E)	15 00 0001	2 3 6 1 01	Productos de cemento	4.3.03	30	9996	400,000.00	0.00	0.00	400,000.00	335,300.00	5,792.00	341,092.00	85.27%	58,908.00	14.73%		
	15 00 0001	2 3 6 3	Productos metálicos y sus derivados				100,000.00	0.00	(40,854.00)	59,146.00	14,965.00	44,181.00	59,146.00	100.00%	0.00	0.00%		
1.3 (E)	15 00 0001	2 3 6 3 03	Estructuras metálicas acabadas	4.3.03	30	9996	100,000.00	0.00	(40,854.00)	59,146.00	14,965.00	44,181.00	59,146.00	100.00%	0.00	0.00%		

Preparado por

Revisado por

Aprobado por

MINISTERIO DE HACIENDA
DIRECCION GENERAL DE PRESUPUESTO

**EJECUCION TRIMESTRAL DE LOS GASTOS Y APLICACIONES FINANCIERAS POR DESTINO DE FONDOS Y ESTRUCTURA PROGRAMATICA
CORRESPONDIENTE AL TRIMESTRE 2 (ABRIL-JUNIO) DEL AÑO 2018**

CODIGO DEL CAPITULO : 7001

DENOMINACION : Ayuntamiento del Distrito Nacional

DESTINO DE FONDO: Todos (P, S, I, E)

CODIGO	DESCRIPCION	UNIDAD	CANTIDAD	VALOR PRESUPUESTADO	VALOR EJECUTADO	VALOR EJECUTADO	VALOR EJECUTADO	VALOR EJECUTADO	VALOR EJECUTADO	VALOR EJECUTADO	VALOR EJECUTADO	VALOR EJECUTADO	VALOR EJECUTADO	VALOR EJECUTADO	VALOR EJECUTADO	VALOR EJECUTADO	VALOR EJECUTADO	VALOR EJECUTADO
	COMBUSTIBLES, LUBRICANTES, PRODUCTOS QUÍMICOS Y CONEXOS			50,000.00	0.00	0.00	50,000.00	0.00	0.00	0.00	0.00	0.00	0.00	0.00	0.00	50,000.00	100.00%	
	Combustibles y lubricantes			50,000.00	0.00	0.00	50,000.00	0.00	0.00	0.00	0.00	0.00	0.00	0.00	0.00	50,000.00	100.00%	
1.3 (E)	Gasolina	4.3.03	70 0713 343	50,000.00	0.00	0.00	50,000.00	0.00	0.00	0.00	0.00	0.00	0.00	0.00	0.00	50,000.00	100.00%	
	PRODUCTOS Y ÚTILES VARIOS			1,522,000.00	(621,184.00)	366,531.00	1,267,347.00	129,617.00	531,371.00	660,988.00	52.16%	606,359.00	47.84%	50,000.00	100.00%			
	Material para limpieza			27,000.00	0.00	0.00	27,000.00	0.00	0.00	0.00	0.00%	27,000.00	100.00%	27,000.00	100.00%			
1.3 (E)	Material para limpieza	4.3.03	70 0713 343	27,000.00	0.00	0.00	27,000.00	0.00	0.00	0.00	0.00%	27,000.00	100.00%	27,000.00	100.00%			
	Útiles de escritorio, oficina, Informática y de enseñanza			45,000.00	0.00	0.00	45,000.00	0.00	0.00	0.00	0.00%	45,000.00	100.00%	45,000.00	100.00%			
1.3 (E)	Útiles de escritorio, oficina Informática y de enseñanza	4.3.03	70 0713 343	45,000.00	0.00	0.00	45,000.00	0.00	0.00	0.00	0.00%	45,000.00	100.00%	45,000.00	100.00%			
	Productos eléctricos y afines			1,200,000.00	(698,560.00)	0.00	501,440.00	999.00	1,080.00	2,079.00	0.41%	499,361.00	99.59%	499,361.00	99.59%			
1.3 (E)	Productos eléctricos y afines	4.3.03	30 9996 102	1,200,000.00	(698,560.00)	0.00	501,440.00	999.00	1,080.00	2,079.00	0.41%	499,361.00	99.59%	499,361.00	99.59%			
	Productos y útiles varios no identificados precedentemente (n.l.p.)			250,000.00	77,376.00	366,531.00	693,907.00	128,618.00	530,291.00	658,909.00	94.96%	34,998.00	5.04%	34,998.00	5.04%			
1.3 (E)	Productos y Útiles Varios n.l.p	4.3.03	40 9992 120	0.00	50,000.00	(50,000.00)	0.00	0.00	0.00	0.00	0.00%	0.00	0.00%	0.00	0.00%			
1.3 (E)	Productos y Útiles Varios n.l.p	4.3.03	30 9996 102	250,000.00	27,376.00	416,531.00	693,907.00	128,618.00	530,291.00	658,909.00	94.96%	34,998.00	5.04%	34,998.00	5.04%			
	TRANSFERENCIAS CORRIENTES			67,000.00	0.00	0.00	67,000.00	0.00	0.00	0.00	0.00%	67,000.00	100.00%	67,000.00	100.00%			
	TRANSFERENCIAS CORRIENTES AL SECTOR PRIVADO			67,000.00	0.00	0.00	67,000.00	0.00	0.00	0.00	0.00%	67,000.00	100.00%	67,000.00	100.00%			
	Premios literarios, deportivos y culturales			67,000.00	0.00	0.00	67,000.00	0.00	0.00	0.00	0.00%	67,000.00	100.00%	67,000.00	100.00%			
1.3 (E)	Premios literarios, deportivos y culturales	4.3.03	70 0713 343	67,000.00	0.00	0.00	67,000.00	0.00	0.00	0.00	0.00%	67,000.00	100.00%	67,000.00	100.00%			
	GASTOS			9,695,000.00	1,071,551.00	1,789,422.00	12,555,973.00	8,765,903.00	5,156,680.00	13,922,583.00	110.88%	-1,366,610.00	-10.88%	-1,366,610.00	-10.88%			
	CONTRATACIÓN DE SERVICIOS			9,695,000.00	1,071,551.00	1,789,422.00	12,555,973.00	8,765,903.00	5,156,680.00	13,922,583.00	110.88%	-1,366,610.00	-10.88%	-1,366,610.00	-10.88%			
	PUBLICIDAD, IMPRESIÓN Y ENCUADERNACIÓN			450,000.00	0.00	(64,979.00)	385,021.00	385,020.00	0.00	385,020.00	100.00%	1.00	0.00%	1.00	0.00%			
	Impresión y encuademación			450,000.00	0.00	(64,979.00)	385,021.00	385,020.00	0.00	385,020.00	100.00%	1.00	0.00%	1.00	0.00%			
1.3 (E)	Impresión y encuademación	4.3.02	30 9996 102	450,000.00	0.00	(64,979.00)	385,021.00	385,020.00	0.00	385,020.00	100.00%	1.00	0.00%	1.00	0.00%			
	ALQUILERES Y RENTAS			100,000.00	0.00	440,014.00	540,014.00	92,440.00	447,574.00	540,014.00	100.00%	0.00	0.00%	0.00	0.00%			
	Alquileres de maquinarias y equipos			100,000.00	0.00	208,256.00	306,256.00	92,440.00	213,816.00	306,256.00	100.00%	0.00	0.00%	0.00	0.00%			
1.3 (E)	Alquiler de equipos sanitarios y de laboratorios	4.3.02	30 9998 102	0.00	0.00	213,816.00	213,816.00	0.00	213,816.00	213,816.00	100.00%	0.00	0.00%	0.00	0.00%			
1.3 (E)	Alquiler de equipos sanitarios y de laboratorios	4.3.02	30 9996 102	100,000.00	0.00	(7,560.00)	92,440.00	92,440.00	0.00	92,440.00	100.00%	0.00	0.00%	0.00	0.00%			
	Otros alquileres			0.00	0.00	233,758.00	233,758.00	0.00	233,758.00	233,758.00	100.00%	0.00	0.00%	0.00	0.00%			
1.3 (E)	Otros alquileres	4.3.02	40 9992 120	0.00	0.00	233,758.00	233,758.00	0.00	233,758.00	233,758.00	100.00%	0.00	0.00%	0.00	0.00%			

Preparado por

Revisado por

Aprobado por

MINISTERIO DE HACIENDA
DIRECCION GENERAL DE PRESUPUESTO

EJECUCION TRIMESTRAL DE LOS GASTOS Y APLICACIONES FINANCIERAS POR DESTINO DE FONDOS Y ESTRUCTURA PROGRAMATICA
CORRESPONDIENTE AL TRIMESTRE 2 (ABRIL-JUNIO) DEL AÑO 2018

CODIGO DEL CAPITULO : **7001**

DENOMINACION : **Ayuntamiento del Distrito Nacional**

DESTINO DE FONDO: **Todos (P, S, I, E)**

	15	00	0002	2	2	8													
	15	00	0002	2	2	8	5												
1.3 (E)	15	00	0002	2	2	8	5	01											
1.3 (E)	15	00	0002	2	2	8	6												
1.3 (E)	15	00	0002	2	2	8	6	01											
1.3 (E)	15	00	0002	2	2	8	7												
1.3 (E)	15	00	0002	2	2	8	7	08											
1.3 (E)	15	00	0002	2	2	8	7	06											
	15	00	0002	2	3														
	15	00	0002	2	3	1													
1.3 (E)	15	00	0002	2	3	1	1												
1.3 (E)	15	00	0002	2	3	1	1	01											
	15	00	0002	2	3	1	3												
1.3 (E)	15	00	0002	2	3	1	3	03											
	15	00	0002	2	3	2													
1.3 (E)	15	00	0002	2	3	2	2	01											
	15	00	0002	2	3	2	3												
1.3 (E)	15	00	0002	2	3	2	3	01											
	15	00	0002	2	3	5													
1.3 (E)	15	00	0002	2	3	5	5	01											
	15	00	0002	2	3	6													
1.3 (E)	15	00	0002	2	3	6	3												
1.3 (E)	15	00	0002	2	3	6	3	03											
	15	00	0002	2	3	9													
1.3 (E)	15	00	0002	2	3	9	9	01											

Preparado por

Revisado por

Aprobado por

MINISTERIO DE HACIENDA
DIRECCION GENERAL DE PRESUPUESTO

**EJECUCION TRIMESTRAL DE LOS GASTOS Y APLICACIONES FINANCIERAS POR DESTINO DE FONDOS Y ESTRUCTURA PROGRAMATICA
CORRESPONDIENTE AL TRIMESTRE 2 (ABRIL-JUNIO) DEL AÑO 2018**

CODIGO DEL CAPITULO : **7001**

DENOMINACION : **Ayuntamiento del Distrito Nacional**

DESTINO DE FONDO: **Todos (P, S, I, E)**

CODIGO	DESCRIPCION	UNIDAD	VALOR PRESUPUESTADO	VALOR EJECUTADO	VALOR EJECUTADO	VALOR EJECUTADO	VALOR EJECUTADO	VALOR EJECUTADO	VALOR EJECUTADO	VALOR EJECUTADO	VALOR EJECUTADO	VALOR EJECUTADO	VALOR EJECUTADO	VALOR EJECUTADO	VALOR EJECUTADO	VALOR EJECUTADO	VALOR EJECUTADO	VALOR EJECUTADO
1.3 (E)	15 00 0002	2 3 9 9 01	Productos y Utiles Varios n.i.p	4.3.02	40	9992	120	0.00	0.00	339,872.00	339,872.00	0.00	339,872.00	339,872.00	100.00%	0.00	0.00%	
	15 00 0002	2 4	TRANSFERENCIAS CORRIENTES					4,800,000.00	(309,012.00)	879,984.00	5,370,972.00	4,087,468.00	2,481,090.00	6,568,558.00	122.30%	-1,197,586.00	-22.30%	
	15 00 0002	2 4 1	TRANSFERENCIAS CORRIENTES AL SECTOR PRIVADO					4,800,000.00	(309,012.00)	879,984.00	5,370,972.00	4,087,468.00	2,481,090.00	6,568,558.00	122.30%	-1,197,586.00	-22.30%	
	15 00 0002	2 4 1 3	Premios literarios, deportivos y culturales					0.00	87,468.00	1,200,000.00	1,287,468.00	87,468.00	2,422,090.00	2,509,558.00	194.92%	-1,222,090.00	-94.92%	
1.3 (E)	15 00 0002	2 4 1 3 01	Premios literarios, deportivos y culturales	4.3.02	30	9996	102	0.00	87,468.00	0.00	87,468.00	87,468.00	22,090.00	109,558.00	125.25%	-22,090.00	-25.25%	
1.3 (E)	15 00 0002	2 4 1 3 01	Premios literarios, deportivos y culturales	4.3.02	40	9992	120	0.00	0.00	1,200,000.00	1,200,000.00	0.00	2,400,000.00	2,400,000.00	200.00%	-1,200,000.00	-100.00%	
	15 00 0002	2 4 1 6	Transferencias corrientes a asociaciones sin fines de lucro y partidos políticos					4,800,000.00	(396,480.00)	(320,016.00)	4,083,504.00	4,000,000.00	59,000.00	4,059,000.00	99.40%	24,504.00	0.60%	
1.3 (E)	15 00 0002	2 4 1 6 01	Transferencias corrientes a asociaciones sin fines de lucro	4.3.02	30	9998	102	4,800,000.00	(396,480.00)	(320,016.00)	4,083,504.00	4,000,000.00	59,000.00	4,059,000.00	99.40%	24,504.00	0.60%	
1.3 (E)	16		Educación					54,292,206.00	0.00	0.00	54,292,206.00	3,380,736.00	8,314,734.00	11,695,470.00	21.54%	42,596,736.00	78.46%	
	16 00							54,292,206.00	0.00	0.00	54,292,206.00	3,380,736.00	8,314,734.00	11,695,470.00	21.54%	42,596,736.00	78.46%	
	16 00 0001							54,292,206.00	0.00	0.00	54,292,206.00	3,380,736.00	8,314,734.00	11,695,470.00	21.54%	42,596,736.00	78.46%	
	16 00 0001	2	GASTOS					54,292,206.00	0.00	0.00	54,292,206.00	3,380,736.00	8,314,734.00	11,695,470.00	21.54%	42,596,736.00	78.46%	
	16 00 0001	2 2	CONTRATACIÓN DE SERVICIOS					30,081,000.00	0.00	(17,141.00)	30,063,859.00	2,462,842.00	3,486,965.00	5,949,827.00	19.79%	24,114,032.00	80.21%	
	16 00 0001	2 2 2	PUBLICIDAD, IMPRESIÓN Y ENCUADERNACIÓN					11,500,000.00	0.00	403,433.00	11,903,433.00	1,953,390.00	2,684,329.00	4,637,719.00	38.98%	7,265,714.00	61.04%	
	16 00 0001	2 2 2 1	Publicidad y propaganda					10,000,000.00	0.00	(780,896.00)	9,219,104.00	1,953,390.00	0.00	1,953,390.00	21.19%	7,265,714.00	78.81%	
1.3 (E)	16 00 0001	2 2 2 1 01	Publicidad y propaganda	4.1.02	30	9996	102	10,000,000.00	0.00	(780,896.00)	9,219,104.00	1,953,390.00	0.00	1,953,390.00	21.19%	7,265,714.00	78.81%	
	16 00 0001	2 2 2 2	Impresión y encuademación					1,500,000.00	0.00	1,184,329.00	2,684,329.00	0.00	2,684,329.00	100.00%	0.00	0.00%		
1.3 (E)	16 00 0001	2 2 2 2 01	Impresión y encuademación	4.1.02	30	9996	102	1,500,000.00	0.00	1,184,329.00	2,684,329.00	0.00	2,684,329.00	100.00%	0.00	0.00%		
	16 00 0001	2 2 5	ALQUILERES Y RENTAS					849,000.00	0.00	107,287.00	956,287.00	71,160.00	680,127.00	751,287.00	78.56%	205,000.00	21.44%	
	16 00 0001	2 2 5 1	Alquileres y rentas de edificios y locales					205,000.00	0.00	0.00	205,000.00	0.00	0.00	0.00	0.00%	205,000.00	100.00%	
1.3 (E)	16 00 0001	2 2 5 1 01	Alquileres y rentas de edificios y locales	4.1.02	30	9996	102	205,000.00	0.00	0.00	205,000.00	0.00	0.00	0.00	0.00%	205,000.00	100.00%	
	16 00 0001	2 2 5 4	Alquileres de equipos de transporte, tracción y elevación					50,000.00	7,000.00	0.00	57,000.00	57,000.00	0.00	57,000.00	100.00%	0.00	0.00%	
1.3 (E)	16 00 0001	2 2 5 4 01	Alquileres de equipos de transporte, tracción y elevación	4.1.02	30	9996	102	50,000.00	7,000.00	0.00	57,000.00	57,000.00	0.00	57,000.00	100.00%	0.00	0.00%	
	16 00 0001	2 2 5 8	Otros alquileres					594,000.00	(7,000.00)	107,287.00	694,287.00	14,160.00	680,127.00	694,287.00	100.00%	0.00	0.00%	
1.3 (E)	16 00 0001	2 2 5 8 01	Otros alquileres	4.1.02	30	9996	102	594,000.00	(7,000.00)	107,287.00	694,287.00	14,160.00	680,127.00	694,287.00	100.00%	0.00	0.00%	
	16 00 0001	2 2 6	SEGUROS					10,000.00	0.00	0.00	10,000.00	0.00	0.00	0.00	0.00%	10,000.00	100.00%	
	16 00 0001	2 2 6 3	Seguros de personas					10,000.00	0.00	0.00	10,000.00	0.00	0.00	0.00	0.00%	10,000.00	100.00%	
1.3 (E)	16 00 0001	2 2 6 3 01	Seguros de personas	4.1.02	30	9996	102	10,000.00	0.00	0.00	10,000.00	0.00	0.00	0.00	0.00%	10,000.00	100.00%	

Preparado por

Revisado por

Aprobado por

MINISTERIO DE HACIENDA
DIRECCION GENERAL DE PRESUPUESTO

EJECUCION TRIMESTRAL DE LOS GASTOS Y APLICACIONES FINANCIERAS POR DESTINO DE FONDOS Y ESTRUCTURA PROGRAMATICA
CORRESPONDIENTE AL TRIMESTRE 2 (ABRIL-JUNIO) DEL AÑO 2018

CODIGO DEL CAPITULO : **7001**

DENOMINACION : **Ayuntamiento del Distrito Nacional**

DESTINO DE FONDO: **Todos (P, S, I, E)**

	16	00	0001	2	2	8						17,722,000.00	0.00	(527,861.00)	17,194,139.00	438,292.00	122,529.00	560,821.00	3.26%	16,633,318.00	96.74%		
	16	00	0001	2	2	8	6					16,072,000.00	0.00	(527,861.00)	15,544,139.00	409,292.00	122,529.00	531,821.00	3.42%	15,012,318.00	96.58%		
1.3 (E)	16	00	0001	2	2	8	6	01	Eventos generales	4.1.02	30	9996	102	16,072,000.00	0.00	(527,861.00)	15,544,139.00	409,292.00	122,529.00	531,821.00	3.42%	15,012,318.00	96.58%
	16	00	0001	2	2	8	7		Organización de eventos y festividades					1,650,000.00	0.00	0.00	1,650,000.00	29,000.00	0.00	29,000.00	1.76%	1,621,000.00	98.24%
1.3 (E)	16	00	0001	2	2	8	7	04	Servicios de capacitación	4.1.02	30	9996	102	1,650,000.00	0.00	0.00	1,650,000.00	29,000.00	0.00	29,000.00	1.76%	1,621,000.00	98.24%
	16	00	0001	2	3				MATERIALES Y SUMINISTROS					8,211,206.00	0.00	17,141.00	8,228,347.00	617,894.00	605,969.00	1,223,863.00	14.87%	7,004,484.00	85.13%
	16	00	0001	2	3	1			ALIMENTOS Y PRODUCTOS AGROFORESTALES					1,756,400.00	0.00	0.00	1,756,400.00	390,744.00	367,529.00	758,273.00	43.17%	998,127.00	56.83%
	16	00	0001	2	3	1	1		Alimentos y bebidas para personas					1,706,400.00	0.00	0.00	1,706,400.00	382,921.00	367,529.00	750,450.00	43.98%	955,950.00	56.02%
1.3 (E)	16	00	0001	2	3	1	1	01	Alimentos y bebidas para personas	4.1.02	30	9995	102	1,706,400.00	0.00	0.00	1,706,400.00	382,921.00	367,529.00	750,450.00	43.98%	955,950.00	56.02%
	16	00	0001	2	3	1	4		Madera, corcho y sus manufacturas					50,000.00	0.00	0.00	50,000.00	7,823.00	0.00	7,823.00	15.65%	42,177.00	84.35%
1.3 (E)	16	00	0001	2	3	1	4	01	Madera, corcho y sus manufacturas	4.1.02	30	9996	102	50,000.00	0.00	0.00	50,000.00	7,823.00	0.00	7,823.00	15.65%	42,177.00	84.35%
	16	00	0001	2	3	2			TEXTILES Y VESTUARIOS					467,000.00	0.00	0.00	467,000.00	0.00	51,407.00	51,407.00	11.01%	415,593.00	88.99%
	16	00	0001	2	3	2	3		Prendas de vestir					467,000.00	0.00	0.00	467,000.00	0.00	51,407.00	51,407.00	11.01%	415,593.00	88.99%
1.3 (E)	16	00	0001	2	3	2	3	01	Prendas de vestir	4.1.02	30	9996	102	467,000.00	0.00	0.00	467,000.00	0.00	51,407.00	51,407.00	11.01%	415,593.00	88.99%
	16	00	0001	2	3	3			PRODUCTOS DE PAPEL, CARTÓN E IMPRESOS					0.00	0.00	12,000.00	12,000.00	0.00	12,000.00	12,000.00	100.00%	0.00	0.00%
	16	00	0001	2	3	3	5		Textos de enseñanza					0.00	0.00	12,000.00	12,000.00	0.00	12,000.00	12,000.00	100.00%	0.00	0.00%
1.3 (E)	16	00	0001	2	3	3	5	01	Textos de enseñanza	4.1.02	30	9996	102	0.00	0.00	12,000.00	12,000.00	0.00	12,000.00	12,000.00	100.00%	0.00	0.00%
	16	00	0001	2	3	5			PRODUCTOS DE CUERO, CAUCHO Y PLÁSTICO					0.00	0.00	383,524.00	383,524.00	0.00	0.00	0.00	0.00%	383,524.00	100.00%
	16	00	0001	2	3	5	5		Artículos de plástico					0.00	0.00	383,524.00	383,524.00	0.00	0.00	0.00	0.00%	383,524.00	100.00%
1.3 (E)	16	00	0001	2	3	5	5	01	Artículos de plástico	4.1.02	30	9996	102	0.00	0.00	383,524.00	383,524.00	0.00	0.00	0.00	0.00%	383,524.00	100.00%
	16	00	0001	2	3	9			PRODUCTOS Y ÚTILES VARIOS					5,987,806.00	0.00	(378,383.00)	5,609,423.00	227,150.00	175,033.00	402,183.00	7.17%	5,207,240.00	92.83%
	16	00	0001	2	3	9	4		Útiles destinados a actividades deportivas y recreativas					5,387,806.00	0.00	0.00	5,387,806.00	227,150.00	50,126.00	277,276.00	5.15%	5,110,530.00	94.85%
1.3 (E)	16	00	0001	2	3	9	4	01	Útiles destinados a actividades deportivas y recreativas	4.1.02	30	9995	102	5,387,806.00	0.00	0.00	5,387,806.00	227,150.00	50,126.00	277,276.00	5.15%	5,110,530.00	94.85%
	16	00	0001	2	3	9	5		Útiles de cocina y comedor					0.00	0.00	8,437.00	8,437.00	0.00	8,437.00	8,437.00	100.00%	0.00	0.00%
1.3 (E)	16	00	0001	2	3	9	5	01	Útiles de cocina y comedor	4.1.02	30	9996	102	0.00	0.00	8,437.00	8,437.00	0.00	8,437.00	8,437.00	100.00%	0.00	0.00%
	16	00	0001	2	3	9	9		Productos y útiles varios no identificados precedentemente (n.i.p.)					600,000.00	0.00	(386,820.00)	213,180.00	0.00	116,470.00	116,470.00	54.63%	96,710.00	45.37%
1.3 (E)	16	00	0001	2	3	9	9	01	Productos y Útiles Varios n.i.p	4.1.02	30	9996	102	600,000.00	0.00	(386,820.00)	213,180.00	0.00	116,470.00	116,470.00	54.63%	96,710.00	45.37%
	16	00	0001	2	4				TRANSFERENCIAS CORRIENTES					16,000,000.00	0.00	0.00	16,000,000.00	300,000.00	4,221,780.00	4,521,780.00	28.26%	11,478,220.00	71.74%
	16	00	0001	2	4	1			TRANSFERENCIAS CORRIENTES AL SECTOR PRIVADO					16,000,000.00	0.00	0.00	16,000,000.00	300,000.00	4,221,780.00	4,521,780.00	28.26%	11,478,220.00	71.74%
	16	00	0001	2	4	1	2		Ayudas y donaciones a personas					15,500,000.00	0.00	0.00	15,500,000.00	300,000.00	4,221,780.00	4,521,780.00	29.17%	10,978,220.00	70.83%

Preparado por

Revisado por

Aprobado por

MINISTERIO DE HACIENDA
DIRECCION GENERAL DE PRESUPUESTO

EJECUCION TRIMESTRAL DE LOS GASTOS Y APLICACIONES FINANCIERAS POR DESTINO DE FONDOS Y ESTRUCTURA PROGRAMATICA
CORRESPONDIENTE AL TRIMESTRE 2 (ABRIL-JUNIO) DEL AÑO 2018

CODIGO DEL CAPITULO : **7001**

DENOMINACION : **Ayuntamiento del Distrito Nacional**

DESTINO DE FONDO: **Todos (P, S, I, E)**

CODIGO	DESCRIPCION	UNIDAD	VALOR PRESUPUESTADO	VALOR EJECUTADO	VALOR EJECUTADO	VALOR EJECUTADO	VALOR EJECUTADO	VALOR EJECUTADO	VALOR EJECUTADO	VALOR EJECUTADO	VALOR EJECUTADO	VALOR EJECUTADO	VALOR EJECUTADO	VALOR EJECUTADO	VALOR EJECUTADO	VALOR EJECUTADO	VALOR EJECUTADO	VALOR EJECUTADO	VALOR EJECUTADO	
1.3 (E)	16 00 0001	2 4 1 2 02	Ayudas y donaciones ocasionales a hogares y personas	4.1.02	30	9995	102	15,500,000.00	0.00	0.00	15,500,000.00	300,000.00	4,221,780.00	4,521,780.00	29.17%	10,978,220.00	70.83%			
	16 00 0001	2 4 1 4	Becas y viajes de estudios					500,000.00	0.00	0.00	500,000.00	0.00	0.00	0.00	0.00%	500,000.00	100.00%			
1.3 (E)	16 00 0001	2 4 1 4 01	Becas nacionales	4.1.02	30	9996	102	500,000.00	0.00	0.00	500,000.00	0.00	0.00	0.00	0.00%	500,000.00	100.00%			
1.3 (E)	98		Educación					13,736,000.00	0.00	0.00	13,736,000.00	3,376,100.00	2,173,850.00	5,549,950.00	40.40%	8,186,050.00	59.60%			
	98							13,736,000.00	0.00	0.00	13,736,000.00	3,376,100.00	2,173,850.00	5,549,950.00	40.40%	8,186,050.00	59.60%			
	98	00 0000						13,736,000.00	0.00	0.00	13,736,000.00	3,376,100.00	2,173,850.00	5,549,950.00	40.40%	8,186,050.00	59.60%			
	98	00 0000	2					13,736,000.00	0.00	0.00	13,736,000.00	3,376,100.00	2,173,850.00	5,549,950.00	40.40%	8,186,050.00	59.60%			
	98	00 0000	2 4					13,736,000.00	0.00	0.00	13,736,000.00	3,376,100.00	2,173,850.00	5,549,950.00	40.40%	8,186,050.00	59.60%			
	98	00 0000	2 4 1					13,736,000.00	0.00	0.00	13,736,000.00	3,376,100.00	2,173,850.00	5,549,950.00	40.40%	8,186,050.00	59.60%			
	98	00 0000	2 4 1 3					736,000.00	0.00	0.00	736,000.00	0.00	645,750.00	645,750.00	87.74%	90,250.00	12.26%			
1.3 (E)	98	00 0000	2 4 1 3 01	Premios literarios, deportivos y culturales	4.1.02	30	9996	102	736,000.00	0.00	0.00	736,000.00	0.00	645,750.00	645,750.00	87.74%	90,250.00	12.26%		
	98	00 0000	2 4 1 5	Transferencias corrientes a empresas del sector privado				10,000,000.00	(623,900.00)	0.00	9,376,100.00	1,376,100.00	1,528,100.00	2,904,200.00	30.97%	6,471,900.00	69.03%			
1.3 (E)	98	00 0000	2 4 1 5 01	Transferencias corrientes a Empresas del Sector Privado	4.5.10	30	9995	102	0.00	1,376,100.00	0.00	1,376,100.00	1,376,100.00	0.00	1,376,100.00	100.00%	0.00	0.00%		
1.3 (E)	98	00 0000	2 4 1 5 01	Transferencias corrientes a Empresas del Sector Privado	4.3.03	30	9996	102	10,000,000.00	(2,000,000.00)	0.00	8,000,000.00	0.00	1,528,100.00	1,528,100.00	19.10%	6,471,900.00	80.90%		
	98	00 0000	2 4 1 6	Transferencias corrientes a asociaciones sin fines de lucro y partidos políticos				3,000,000.00	623,900.00	0.00	3,623,900.00	2,000,000.00	0.00	2,000,000.00	55.19%	1,623,900.00	44.81%			
1.3 (E)	98	00 0000	2 4 1 6 01	Transferencias corrientes a asociaciones sin fines de lucro	4.3.03	30	9996	102	0.00	2,000,000.00	0.00	2,000,000.00	2,000,000.00	0.00	2,000,000.00	100.00%	0.00	0.00%		
1.3 (E)	98	00 0000	2 4 1 6 01	Transferencias corrientes a asociaciones sin fines de lucro	4.5.10	30	9995	102	2,000,000.00	(1,376,100.00)	0.00	623,900.00	0.00	0.00	0.00%	623,900.00	100.00%			
1.3 (E)	98	00 0000	2 4 1 6 01	Transferencias corrientes a asociaciones sin fines de lucro	4.5.10	30	9996	102	1,000,000.00	0.00	0.00	1,000,000.00	0.00	0.00	0.00%	1,000,000.00	100.00%			
1.3 (E)	99			Educación				14,200,000.00	0.00	0.00	14,200,000.00	3,300,000.00	3,300,000.00	6,600,000.00	46.48%	7,600,000.00	53.52%			
	99							14,200,000.00	0.00	0.00	14,200,000.00	3,300,000.00	3,300,000.00	6,600,000.00	46.48%	7,600,000.00	53.52%			
	99	00 0000						14,200,000.00	0.00	0.00	14,200,000.00	3,300,000.00	3,300,000.00	6,600,000.00	46.48%	7,600,000.00	53.52%			
	99	00 0000	2					14,200,000.00	0.00	0.00	14,200,000.00	3,300,000.00	3,300,000.00	6,600,000.00	46.48%	7,600,000.00	53.52%			
	99	00 0000	2 4					14,200,000.00	0.00	0.00	14,200,000.00	3,300,000.00	3,300,000.00	6,600,000.00	46.48%	7,600,000.00	53.52%			
	99	00 0000	2 4 9					14,200,000.00	0.00	0.00	14,200,000.00	3,300,000.00	3,300,000.00	6,600,000.00	46.48%	7,600,000.00	53.52%			
	99	00 0000	2 4 9 1	Transferencias corrientes destinadas a otras instituciones públicas[1]				14,200,000.00	0.00	0.00	14,200,000.00	3,300,000.00	3,300,000.00	6,600,000.00	46.48%	7,600,000.00	53.52%			

Preparado por

Revisado por

Aprobado por

MINISTERIO DE HACIENDA
DIRECCION GENERAL DE PRESUPUESTO

EJECUCION TRIMESTRAL DE LOS GASTOS Y APLICACIONES FINANCIERAS POR DESTINO DE FONDOS Y ESTRUCTURA PROGRAMATICA
CORRESPONDIENTE AL TRIMESTRE 2 (ABRIL-JUNIO) DEL AÑO 2018

CODIGO DEL CAPITULO :

7001

DENOMINACION :

Ayuntamiento del Distrito Nacional

DESTINO DE FONDO:

Todos (P, S, I, E)

1.3 (E)	99	00	0000	2	4	9	1	01	Transferencias corrientes destinadas a otras instituciones públicas	1.4.02	30	9996	102	14,200,000.00	0.00	0.00	14,200,000.00	3,300,000.00	3,300,000.00	6,600,000.00	46.48%	7,600,000.00	53.52%
2.1 (I)									Inversión					0.00	653,304.00	264,743.00	918,047.00	291,785.00	1,149,027.00	1,440,812.00	156.94%	-522,765.00	-56.94%
	01													0.00	653,304.00	264,743.00	918,047.00	291,785.00	1,149,027.00	1,440,812.00	156.94%	-522,765.00	-56.94%
	01	00	0004											0.00	653,304.00	264,743.00	918,047.00	291,785.00	1,149,027.00	1,440,812.00	156.94%	-522,765.00	-56.94%
	01	00	0004	2					GASTOS					0.00	653,304.00	264,743.00	918,047.00	291,785.00	1,149,027.00	1,440,812.00	156.94%	-522,765.00	-56.94%
	01	00	0004	2	6				BIENES MUEBLES, INMUEBLES E INTANGIBLES					0.00	653,304.00	264,743.00	918,047.00	291,785.00	1,149,027.00	1,440,812.00	156.94%	-522,765.00	-56.94%
	01	00	0004	2	6	1			MOBILIARIO Y EQUIPO					0.00	601,266.00	0.00	601,266.00	239,747.00	884,284.00	1,124,031.00	186.94%	-522,765.00	-86.94%
	01	00	0004	2	6	1	1		Muebles de oficina y estantería					0.00	601,266.00	0.00	601,266.00	239,747.00	884,284.00	1,124,031.00	186.94%	-522,765.00	-86.94%
2.1 (I)	01	00	0004	2	6	1	1	01	Muebles de oficina y estantería	1.1.02	20	1955	100	0.00	601,266.00	0.00	601,266.00	239,747.00	884,284.00	1,124,031.00	186.94%	-522,765.00	-86.94%
	01	00	0004	2	6	2			MOBILIARIO Y EQUIPO EDUCACIONAL Y RECREATIVO					0.00	52,038.00	109,530.00	181,568.00	52,038.00	109,530.00	161,568.00	100.00%	0.00	0.00%
	01	00	0004	2	6	2	1		Equipos y aparatos audiovisuales					0.00	0.00	109,530.00	109,530.00	0.00	109,530.00	109,530.00	100.00%	0.00	0.00%
2.1 (I)	01	00	0004	2	6	2	1	01	Equipos y Aparatos Audiovisuales	1.1.02	30	9998	102	0.00	0.00	109,530.00	109,530.00	0.00	109,530.00	109,530.00	100.00%	0.00	0.00%
	01	00	0004	2	6	2	3		Cámaras fotográficas y de video					0.00	52,038.00	0.00	52,038.00	52,038.00	0.00	52,038.00	100.00%	0.00	0.00%
2.1 (I)	01	00	0004	2	6	2	3	01	Cámaras fotográficas y de video	1.1.02	30	9996	102	0.00	52,038.00	0.00	52,038.00	52,038.00	0.00	52,038.00	100.00%	0.00	0.00%
	01	00	0004	2	6	4			VEHICULOS Y EQUIPO DE TRANSPORTE, TRACCIÓN Y ELEVACIÓN					0.00	0.00	96,744.00	96,744.00	0.00	96,744.00	96,744.00	100.00%	0.00	0.00%
	01	00	0004	2	6	4	8		Otros equipos de transporte					0.00	0.00	96,744.00	96,744.00	0.00	96,744.00	96,744.00	100.00%	0.00	0.00%
2.1 (I)	01	00	0004	2	6	4	8	01	Otros equipos de transporte	1.1.02	30	9996	102	0.00	0.00	96,744.00	96,744.00	0.00	96,744.00	96,744.00	100.00%	0.00	0.00%
	01	00	0004	2	6	5			MAQUINARIA, OTROS EQUIPOS Y HERRAMIENTAS					0.00	0.00	58,469.00	58,469.00	0.00	58,469.00	58,469.00	100.00%	0.00	0.00%
	01	00	0004	2	6	5	5		Equipo de comunicación, telecomunicaciones y señalamiento					0.00	0.00	58,469.00	58,469.00	0.00	58,469.00	58,469.00	100.00%	0.00	0.00%
2.1 (I)	01	00	0004	2	6	5	5	01	Equipo de comunicación, telecomunicaciones y señalamiento	1.1.02	30	9996	102	0.00	0.00	58,469.00	58,469.00	0.00	58,469.00	58,469.00	100.00%	0.00	0.00%
2.1 (I)									Inversión					0.00	804,509.00	696,625.00	1,501,134.00	804,509.00	110,651.00	915,160.00	60.96%	585,974.00	39.04%
	11													0.00	804,509.00	696,625.00	1,501,134.00	804,509.00	110,651.00	915,160.00	60.96%	585,974.00	39.04%
	11	00												0.00	0.00	123,041.00	123,041.00	0.00	110,651.00	110,651.00	89.93%	12,390.00	10.07%
	11	00	0001											0.00	0.00	123,041.00	123,041.00	0.00	110,651.00	110,651.00	89.93%	12,390.00	10.07%
	11	00	0001	2					GASTOS					0.00	0.00	123,041.00	123,041.00	0.00	110,651.00	110,651.00	89.93%	12,390.00	10.07%
	11	00	0001	2	2				CONTRATACIÓN DE SERVICIOS					0.00	0.00	93,541.00	93,541.00	0.00	93,541.00	93,541.00	100.00%	0.00	0.00%
	11	00	0001	2	2	2			PUBLICIDAD, IMPRESIÓN Y ENCUADERNACIÓN					0.00	0.00	78,470.00	78,470.00	0.00	78,470.00	78,470.00	100.00%	0.00	0.00%
	11	00	0001	2	2	2	2		Impresión y encuademación					0.00	0.00	78,470.00	78,470.00	0.00	78,470.00	78,470.00	100.00%	0.00	0.00%
2.1 (I)	11	00	0001	2	2	2	2	01	Impresión y encuademación	2.5.03	30	9996	102	0.00	0.00	78,470.00	78,470.00	0.00	78,470.00	78,470.00	100.00%	0.00	0.00%

Preparado por

Revisado por

Aprobado por

MINISTERIO DE HACIENDA
DIRECCION GENERAL DE PRESUPUESTO

EJECUCION TRIMESTRAL DE LOS GASTOS Y APLICACIONES FINANCIERAS POR DESTINO DE FONDOS Y ESTRUCTURA PROGRAMATICA
CORRESPONDIENTE AL TRIMESTRE 2 (ABRIL-JUNIO) DEL AÑO 2018

CODIGO DEL CAPITULO : **7001**

DENOMINACION : **Ayuntamiento del Distrito Nacional**

DESTINO DE FONDO: **Todos (P, S, I, E)**

	11	00	0001	2	2	8						0.00	0.00	15,071.00	15,071.00	0.00	15,071.00	15,071.00	100.00%	0.00	0.00%
	11	00	0001	2	2	8	5					0.00	0.00	15,071.00	15,071.00	0.00	15,071.00	15,071.00	100.00%	0.00	0.00%
2.1 (I)	11	00	0001	2	2	8	5	03				0.00	0.00	15,071.00	15,071.00	0.00	15,071.00	15,071.00	100.00%	0.00	0.00%
	11	00	0001	2	3							0.00	0.00	29,500.00	29,500.00	0.00	17,110.00	17,110.00	58.00%	12,390.00	42.00%
	11	00	0001	2	3	2						0.00	0.00	29,500.00	29,500.00	0.00	17,110.00	17,110.00	58.00%	12,390.00	42.00%
2.1 (I)	11	00	0001	2	3	2	2					0.00	0.00	29,500.00	29,500.00	0.00	17,110.00	17,110.00	58.00%	12,390.00	42.00%
	11	00	0001	2	3	2	2	01				0.00	0.00	29,500.00	29,500.00	0.00	17,110.00	17,110.00	58.00%	12,390.00	42.00%
	11	05										0.00	804,509.00	573,584.00	1,378,093.00	804,509.00	0.00	804,509.00	58.38%	573,584.00	41.62%
	11	05	0053									0.00	804,509.00	573,584.00	1,378,093.00	804,509.00	0.00	804,509.00	58.38%	573,584.00	41.62%
	11	05	0053	2								0.00	804,509.00	573,584.00	1,378,093.00	804,509.00	0.00	804,509.00	58.38%	573,584.00	41.62%
	11	05	0053	2	7							0.00	804,509.00	573,584.00	1,378,093.00	804,509.00	0.00	804,509.00	58.38%	573,584.00	41.62%
	11	05	0053	2	7	2						0.00	804,509.00	573,584.00	1,378,093.00	804,509.00	0.00	804,509.00	58.38%	573,584.00	41.62%
2.1 (I)	11	05	0053	2	7	2	7					0.00	804,509.00	573,584.00	1,378,093.00	804,509.00	0.00	804,509.00	58.38%	573,584.00	41.62%
2.1 (I)				2	7	2	7	01				0.00	804,509.00	573,584.00	1,378,093.00	804,509.00	0.00	804,509.00	58.38%	573,584.00	41.62%
												0.00	0.00	11,556,974.00	11,556,974.00	0.00	60,742.00	60,742.00	0.53%	11,496,232.00	99.47%
	12											0.00	0.00	11,556,974.00	11,556,974.00	0.00	60,742.00	60,742.00	0.53%	11,496,232.00	99.47%
	12	00										0.00	0.00	11,556,974.00	11,556,974.00	0.00	60,742.00	60,742.00	0.53%	11,496,232.00	99.47%
	12	00	0001									0.00	0.00	19,592.00	19,592.00	0.00	19,591.00	19,591.00	99.99%	1.00	0.01%
	12	00	0001	2								0.00	0.00	19,592.00	19,592.00	0.00	19,591.00	19,591.00	99.99%	1.00	0.01%
	12	00	0001	2	6							0.00	0.00	19,592.00	19,592.00	0.00	19,591.00	19,591.00	99.99%	1.00	0.01%
	12	00	0001	2	6	1						0.00	0.00	19,592.00	19,592.00	0.00	19,591.00	19,591.00	99.99%	1.00	0.01%
2.1 (I)	12	00	0001	2	6	1	4					0.00	0.00	19,592.00	19,592.00	0.00	19,591.00	19,591.00	99.99%	1.00	0.01%
	12	00	0001	2	6	1	4	01				0.00	0.00	19,592.00	19,592.00	0.00	19,591.00	19,591.00	99.99%	1.00	0.01%
	12	00	0003									0.00	0.00	11,496,231.00	11,496,231.00	0.00	0.00	0.00	0.00%	11,496,231.00	100.00%
	12	00	0003	2								0.00	0.00	11,496,231.00	11,496,231.00	0.00	0.00	0.00	0.00%	11,496,231.00	100.00%
	12	00	0003	2	6							0.00	0.00	11,496,231.00	11,496,231.00	0.00	0.00	0.00	0.00%	11,496,231.00	100.00%
	12	00	0003	2	6	4						0.00	0.00	11,496,231.00	11,496,231.00	0.00	0.00	0.00	0.00%	11,496,231.00	100.00%
	12	00	0003	2	6	4	1					0.00	0.00	11,496,231.00	11,496,231.00	0.00	0.00	0.00	0.00%	11,496,231.00	100.00%
2.1 (I)	12	00	0003	2	6	4	1	01				0.00	0.00	11,496,231.00	11,496,231.00	0.00	0.00	0.00	0.00%	11,496,231.00	100.00%
	12	00	0004	2	6	4	1					0.00	0.00	11,496,231.00	11,496,231.00	0.00	0.00	0.00	0.00%	11,496,231.00	100.00%
	12	00	0004	2								0.00	0.00	14,011.00	14,011.00	0.00	14,011.00	14,011.00	100.00%	0.00	0.00%
	12	00	0004	2								0.00	0.00	14,011.00	14,011.00	0.00	14,011.00	14,011.00	100.00%	0.00	0.00%

Preparado por

Revisado por

Aprobado por

MINISTERIO DE HACIENDA
DIRECCION GENERAL DE PRESUPUESTO

EJECUCION TRIMESTRAL DE LOS GASTOS Y APLICACIONES FINANCIERAS POR DESTINO DE FONDOS Y ESTRUCTURA PROGRAMATICA
CORRESPONDIENTE AL TRIMESTRE 2 (ABRIL-JUNIO) DEL AÑO 2018

CODIGO DEL CAPITULO :

7001

DENOMINACION :

Ayuntamiento del Distrito Nacional

DESTINO DE FONDO:

Todos (P, S, I, E)

	01												36,736,000.00	0.00	280,755.00	37,016,755.00	7,232,993.00	6,444,998.00	13,677,991.00	36.95%	23,338,764.00	63.05%
	01	00											36,736,000.00	0.00	280,755.00	37,016,755.00	7,232,993.00	6,444,998.00	13,677,991.00	36.95%	23,338,764.00	63.05%
	01	00	0001										17,590,000.00	0.00	0.00	17,590,000.00	0.00	38,380.00	38,380.00	0.22%	17,551,620.00	99.78%
	01	00	0001	2									17,590,000.00	0.00	0.00	17,590,000.00	0.00	38,380.00	38,380.00	0.22%	17,551,620.00	99.78%
	01	00	0001	2	6								17,590,000.00	0.00	0.00	17,590,000.00	0.00	38,380.00	38,380.00	0.22%	17,551,620.00	99.78%
	01	00	0001	2	6	1							3,440,000.00	0.00	0.00	3,440,000.00	0.00	38,380.00	38,380.00	1.12%	3,401,620.00	98.88%
	01	00	0001	2	6	1	1						900,000.00	0.00	0.00	900,000.00	0.00	0.00	0.00	0.00%	900,000.00	100.00%
2.2 (I)	01	00	0001	2	6	1	1	01	1.1.01	30	9998	102	900,000.00	0.00	0.00	900,000.00	0.00	0.00	0.00	0.00%	900,000.00	100.00%
	01	00	0001	2	6	1	3						2,500,000.00	0.00	0.00	2,500,000.00	0.00	24,705.00	24,705.00	0.99%	2,475,295.00	99.01%
2.2 (I)	01	00	0001	2	6	1	3	01	1.1.01	30	9998	102	2,500,000.00	0.00	0.00	2,500,000.00	0.00	24,705.00	24,705.00	0.99%	2,475,295.00	99.01%
	01	00	0001	2	6	1	4						40,000.00	0.00	0.00	40,000.00	0.00	13,675.00	13,675.00	34.19%	26,325.00	65.81%
2.2 (I)	01	00	0001	2	6	1	4	01	1.1.01	30	9998	102	40,000.00	0.00	0.00	40,000.00	0.00	13,675.00	13,675.00	34.19%	26,325.00	65.81%
	01	00	0001	2	6	4							13,500,000.00	0.00	0.00	13,500,000.00	0.00	0.00	0.00	0.00%	13,500,000.00	100.00%
	01	00	0001	2	6	4	1						13,500,000.00	0.00	0.00	13,500,000.00	0.00	0.00	0.00	0.00%	13,500,000.00	100.00%
2.2 (I)	01	00	0001	2	6	4	1	01	1.1.01	30	9998	102	13,500,000.00	0.00	0.00	13,500,000.00	0.00	0.00	0.00	0.00%	13,500,000.00	100.00%
	01	00	0001	2	6	5							650,000.00	0.00	0.00	650,000.00	0.00	0.00	0.00	0.00%	650,000.00	100.00%
	01	00	0001	2	6	5	4						150,000.00	0.00	0.00	150,000.00	0.00	0.00	0.00	0.00%	150,000.00	100.00%
2.2 (I)	01	00	0001	2	6	5	4	01	1.1.01	30	9998	102	150,000.00	0.00	0.00	150,000.00	0.00	0.00	0.00	0.00%	150,000.00	100.00%
	01	00	0001	2	6	5	7						500,000.00	0.00	0.00	500,000.00	0.00	0.00	0.00	0.00%	500,000.00	100.00%
2.2 (I)	01	00	0001	2	6	5	7	01	1.1.01	30	9998	102	500,000.00	0.00	0.00	500,000.00	0.00	0.00	0.00	0.00%	500,000.00	100.00%
	01	00	0003										19,146,000.00	0.00	(3,916,735.00)	15,229,265.00	7,232,993.00	2,855,845.00	10,088,838.00	66.25%	5,140,427.00	33.75%
	01	00	0003	2									19,146,000.00	0.00	(3,916,735.00)	15,229,265.00	7,232,993.00	2,855,845.00	10,088,838.00	66.25%	5,140,427.00	33.75%
	01	00	0003	2	6								19,146,000.00	0.00	(3,916,735.00)	15,229,265.00	7,232,993.00	2,855,845.00	10,088,838.00	66.25%	5,140,427.00	33.75%
	01	00	0003	2	6	1							4,320,000.00	0.00	0.00	4,320,000.00	3,052,213.00	238,514.00	3,290,727.00	76.17%	1,029,273.00	23.83%
	01	00	0003	2	6	1	3						4,320,000.00	0.00	0.00	4,320,000.00	3,052,213.00	238,514.00	3,290,727.00	76.17%	1,029,273.00	23.83%
2.2 (I)	01	00	0003	2	6	1	3	01	1.1.01	30	9998	102	4,320,000.00	0.00	0.00	4,320,000.00	3,052,213.00	238,514.00	3,290,727.00	76.17%	1,029,273.00	23.83%
	01	00	0003	2	6	2							75,000.00	0.00	390,285.00	465,285.00	0.00	390,285.00	390,285.00	83.88%	75,000.00	16.12%
	01	00	0003	2	6	2	3						75,000.00	0.00	390,285.00	465,285.00	0.00	390,285.00	390,285.00	83.88%	75,000.00	16.12%
2.2 (I)	01	00	0003	2	6	2	3	01	1.1.01	30	9996	102	0.00	0.00	390,285.00	390,285.00	0.00	390,285.00	390,285.00	100.00%	0.00	0.00%

Preparado por

Revisado por

Aprobado por

MINISTERIO DE HACIENDA
DIRECCION GENERAL DE PRESUPUESTO

EJECUCION TRIMESTRAL DE LOS GASTOS Y APLICACIONES FINANCIERAS POR DESTINO DE FONDOS Y ESTRUCTURA PROGRAMATICA
CORRESPONDIENTE AL TRIMESTRE 2 (ABRIL-JUNIO) DEL AÑO 2018

CODIGO DEL CAPITULO : 7001

DENOMINACION : Ayuntamiento del Distrito Nacional

DESTINO DE FONDO: Todos (P, S, I, E)

CODIGO	DESCRIPCION	UNIDAD	CANTIDAD	VALOR UNITARIO	VALOR TOTAL	VALOR PAGADO	VALOR COMPROMETIDO	VALOR EJECUTADO	VALOR EJECUTADO POR FONDO	VALOR EJECUTADO POR FONDO	VALOR EJECUTADO POR FONDO	VALOR EJECUTADO POR FONDO	VALOR EJECUTADO POR FONDO	VALOR EJECUTADO POR FONDO	VALOR EJECUTADO POR FONDO	VALOR EJECUTADO POR FONDO	VALOR EJECUTADO POR FONDO	VALOR EJECUTADO POR FONDO	VALOR EJECUTADO POR FONDO	
2.2 (I)	01	00	0003	2 6 2 3	01	Cámaras fotográficas y de video	1.1.01	30	9998	102	75,000.00	0.00	0.00	75,000.00	0.00	0.00	0.00	0.00	75,000.00	100.00%
	01	00	0003	2 6 4		VEHÍCULOS Y EQUIPO DE TRANSPORTE, TRACCIÓN Y ELEVACIÓN					116,000.00	0.00	0.00	116,000.00	0.00	0.00	0.00	0.00	116,000.00	100.00%
	01	00	0003	2 6 4 8		Otros equipos de transporte					116,000.00	0.00	0.00	116,000.00	0.00	0.00	0.00	0.00	116,000.00	100.00%
2.2 (I)	01	00	0003	2 6 4 8	01	Otros equipos de transporte	1.1.01	30	9998	102	116,000.00	0.00	0.00	116,000.00	0.00	0.00	0.00	0.00	116,000.00	100.00%
	01	00	0003	2 6 5		MAQUINARIA, OTROS EQUIPOS Y HERRAMIENTAS					350,000.00	326,839.00	0.00	676,839.00	326,839.00	0.00	326,839.00	48.29%	350,000.00	51.71%
	01	00	0003	2 6 5 4		Sistemas de aire acondicionado, calefacción y refrigeración Industrial y comercial					50,000.00	326,839.00	0.00	376,839.00	326,839.00	0.00	326,839.00	86.73%	50,000.00	13.27%
2.2 (I)	01	00	0003	2 6 5 4	01	Sistemas de aire acondicionado, calefacción y refrigeración Industrial y comercial	1.1.01	30	9998	102	50,000.00	326,839.00	0.00	376,839.00	326,839.00	0.00	326,839.00	86.73%	50,000.00	13.27%
	01	00	0003	2 6 5 5		Equipo de comunicación, telecomunicaciones y señalamiento					300,000.00	0.00	0.00	300,000.00	0.00	0.00	0.00	0.00	300,000.00	100.00%
2.2 (I)	01	00	0003	2 6 5 5	01	Equipo de comunicación, telecomunicaciones y señalamiento	1.1.01	30	9998	102	300,000.00	0.00	0.00	300,000.00	0.00	0.00	0.00	0.00	300,000.00	100.00%
	01	00	0003	2 6 6		EQUIPOS DE DEFENSA Y SEGURIDAD					5,000.00	0.00	0.00	5,000.00	0.00	0.00	0.00	0.00	5,000.00	100.00%
	01	00	0003	2 6 6 2		Equipos de seguridad					5,000.00	0.00	0.00	5,000.00	0.00	0.00	0.00	0.00	5,000.00	100.00%
2.2 (I)	01	00	0003	2 6 6 2	01	Equipos de seguridad	1.1.01	30	9998	102	5,000.00	0.00	0.00	5,000.00	0.00	0.00	0.00	0.00	5,000.00	100.00%
	01	00	0003	2 6 8		BIENES INTANGIBLES					14,280,000.00	(326,839.00)	(4,307,020.00)	9,646,141.00	3,853,941.00	2,227,046.00	6,080,987.00	63.04%	3,565,154.00	36.98%
	01	00	0003	2 6 8 3		Programas de informática y base de datos					6,800,000.00	(326,839.00)	0.00	6,273,161.00	2,883,410.00	1,277,260.00	4,160,670.00	66.32%	2,112,491.00	33.68%
2.2 (I)	01	00	0003	2 6 8 3	01	Programas de informática	1.1.01	30	9998	102	5,600,000.00	(326,839.00)	0.00	5,273,161.00	2,883,410.00	1,277,260.00	4,160,670.00	78.90%	1,112,491.00	21.10%
2.2 (I)	01	00	0003	2 6 8 3	02	Base de datos	1.1.01	30	9998	102	1,000,000.00	0.00	0.00	1,000,000.00	0.00	0.00	0.00	0.00	1,000,000.00	100.00%
	01	00	0003	2 6 8 8		Licencias Informáticas o Intelectuales, Industriales y comerciales					7,680,000.00	0.00	(4,307,020.00)	3,372,980.00	970,531.00	949,786.00	1,920,317.00	56.93%	1,452,663.00	43.07%
2.2 (I)	01	00	0003	2 6 8 8	01	Informáticas	1.1.01	30	9998	102	7,680,000.00	0.00	(4,307,020.00)	3,372,980.00	970,531.00	949,786.00	1,920,317.00	56.93%	1,452,663.00	43.07%
	01	00	0004	2		GASTOS					0.00	0.00	4,197,490.00	4,197,490.00	0.00	3,550,773.00	84.59%	646,717.00	15.41%	
	01	00	0004	2 6		BIENES MUEBLES, INMUEBLES E INTANGIBLES					0.00	0.00	4,197,490.00	4,197,490.00	0.00	3,550,773.00	84.59%	646,717.00	15.41%	
	01	00	0004	2 6 4		VEHÍCULOS Y EQUIPO DE TRANSPORTE, TRACCIÓN Y ELEVACIÓN					0.00	0.00	4,197,490.00	4,197,490.00	0.00	3,550,773.00	84.59%	646,717.00	15.41%	
	01	00	0004	2 6 4 1		Automóviles y camiones					0.00	0.00	4,197,490.00	4,197,490.00	0.00	3,550,773.00	84.59%	646,717.00	15.41%	
2.2 (I)	01	00	0004	2 6 4 1	01	Automóviles y camiones	1.1.02	30	9998	102	0.00	0.00	4,197,490.00	4,197,490.00	0.00	3,550,773.00	84.59%	646,717.00	15.41%	
2.2 (I)						Inversión					539,067,141.00	(606,269.00)	(2,987,693.00)	535,473,179.00	13,506,869.00	32,662,486.00	46,169,355.00	8.62%	489,303,824.00	91.38%
											539,067,141.00	(606,269.00)	(2,987,693.00)	535,473,179.00	13,506,869.00	32,662,486.00	46,169,355.00	8.62%	489,303,824.00	91.38%

Preparado por

Revisado por

Aprobado por

MINISTERIO DE HACIENDA
DIRECCION GENERAL DE PRESUPUESTO

**EJECUCION TRIMESTRAL DE LOS GASTOS Y APLICACIONES FINANCIERAS POR DESTINO DE FONDOS Y ESTRUCTURA PROGRAMATICA
CORRESPONDIENTE AL TRIMESTRE 2 (ABRIL-JUNIO) DEL AÑO 2018**

CODIGO DEL CAPITULO : **7001**

DENOMINACION : **Ayuntamiento del Distrito Nacional**

DESTINO DE FONDO: **Todos (P, S, I, E)**

	11	00								0.00	198,240.00	0.00	198,240.00	0.00	198,240.00	198,240.00	100.00%	0.00	0.00%
	11	00	0001							0.00	198,240.00	0.00	198,240.00	0.00	198,240.00	198,240.00	100.00%	0.00	0.00%
	11	00	0001	2						0.00	198,240.00	0.00	198,240.00	0.00	198,240.00	198,240.00	100.00%	0.00	0.00%
	11	00	0001	2	6					0.00	198,240.00	0.00	198,240.00	0.00	198,240.00	198,240.00	100.00%	0.00	0.00%
	11	00	0001	2	6	1				0.00	198,240.00	0.00	198,240.00	0.00	198,240.00	198,240.00	100.00%	0.00	0.00%
	11	00	0001	2	6	1	8			0.00	198,240.00	0.00	198,240.00	0.00	198,240.00	198,240.00	100.00%	0.00	0.00%
2.2 (I)	11	00	0001	2	6	1	9	01		0.00	198,240.00	0.00	198,240.00	0.00	198,240.00	198,240.00	100.00%	0.00	0.00%
									2.5.03	30	9998	102							
	11	01								37,762,395.00	(804,509.00)	10,974,852.00	47,932,738.00	5,190,261.00	18,483,899.00	23,674,160.00	49.39%	24,258,578.00	50.61%
	11	01	0051							1,600,000.00	0.00	0.00	1,600,000.00	367,648.00	0.00	367,648.00	22.98%	1,232,352.00	77.02%
	11	01	0051	2						1,600,000.00	0.00	0.00	1,600,000.00	367,648.00	0.00	367,648.00	22.98%	1,232,352.00	77.02%
	11	01	0051	2	7					1,600,000.00	0.00	0.00	1,600,000.00	367,648.00	0.00	367,648.00	22.98%	1,232,352.00	77.02%
	11	01	0051	2	7	2				1,600,000.00	0.00	0.00	1,600,000.00	367,648.00	0.00	367,648.00	22.98%	1,232,352.00	77.02%
	11	01	0051	2	7	2	4			1,600,000.00	0.00	0.00	1,600,000.00	367,648.00	0.00	367,648.00	22.98%	1,232,352.00	77.02%
2.2 (I)	11	01	0051	2	7	2	4	01		1,600,000.00	0.00	0.00	1,600,000.00	367,648.00	0.00	367,648.00	22.98%	1,232,352.00	77.02%
	11	01	0052							26,162,395.00	(804,509.00)	0.00	25,357,886.00	4,822,613.00	7,509,047.00	12,331,660.00	48.63%	13,026,226.00	51.37%
	11	01	0052	2						26,162,395.00	(804,509.00)	0.00	25,357,886.00	4,822,613.00	7,509,047.00	12,331,660.00	48.63%	13,026,226.00	51.37%
	11	01	0052	2	7					26,162,395.00	(804,509.00)	0.00	25,357,886.00	4,822,613.00	7,509,047.00	12,331,660.00	48.63%	13,026,226.00	51.37%
	11	01	0052	2	7	2				26,162,395.00	(804,509.00)	0.00	25,357,886.00	4,822,613.00	7,509,047.00	12,331,660.00	48.63%	13,026,226.00	51.37%
	11	01	0052	2	7	2	4			26,162,395.00	(804,509.00)	0.00	25,357,886.00	4,822,613.00	7,509,047.00	12,331,660.00	48.63%	13,026,226.00	51.37%
2.2 (I)	11	01	0052	2	7	2	4	01		26,162,395.00	(804,509.00)	0.00	25,357,886.00	4,822,613.00	7,509,047.00	12,331,660.00	48.63%	13,026,226.00	51.37%
	11	01	0053							10,000,000.00	0.00	0.00	10,000,000.00	0.00	0.00	0.00%	10,000,000.00	100.00%	
	11	01	0053	2						10,000,000.00	0.00	0.00	10,000,000.00	0.00	0.00	0.00%	10,000,000.00	100.00%	
	11	01	0053	2	7					10,000,000.00	0.00	0.00	10,000,000.00	0.00	0.00	0.00%	10,000,000.00	100.00%	
	11	01	0053	2	7	2				10,000,000.00	0.00	0.00	10,000,000.00	0.00	0.00	0.00%	10,000,000.00	100.00%	
	11	01	0053	2	7	2	4			10,000,000.00	0.00	0.00	10,000,000.00	0.00	0.00	0.00%	10,000,000.00	100.00%	
2.2 (I)	11	01	0053	2	7	2	4	01		10,000,000.00	0.00	0.00	10,000,000.00	0.00	0.00	0.00%	10,000,000.00	100.00%	
	11	01	0054							0.00	0.00	10,974,852.00	10,974,852.00	0.00	10,974,852.00	10,974,852.00	100.00%	0.00	0.00%
	11	01	0054	2						0.00	0.00	10,974,852.00	10,974,852.00	0.00	10,974,852.00	10,974,852.00	100.00%	0.00	0.00%
	11	01	0054	2	7					0.00	0.00	10,974,852.00	10,974,852.00	0.00	10,974,852.00	10,974,852.00	100.00%	0.00	0.00%
	11	01	0054	2	7	2				0.00	0.00	10,974,852.00	10,974,852.00	0.00	10,974,852.00	10,974,852.00	100.00%	0.00	0.00%
	11	01	0054	2	7	2	4			0.00	0.00	10,974,852.00	10,974,852.00	0.00	10,974,852.00	10,974,852.00	100.00%	0.00	0.00%

Preparado por

Revisado por

Aprobado por

MINISTERIO DE HACIENDA DIRECCION GENERAL DE PRESUPUESTO

EJECUCION TRIMESTRAL DE LOS GASTOS Y APLICACIONES FINANCIERAS POR DESTINO DE FONDOS Y ESTRUCTURA PROGRAMATICA CORRESPONDIENTE AL TRIMESTRE 2 (ABRIL-JUNIO) DEL AÑO 2018

CODIGO DEL CAPITULO : **7001**

DENOMINACION : **Ayuntamiento del Distrito Nacional**

DESTINO DE FONDO: **Todos (P, S, I, E)**

2.2 (I)	11	01	0054	2	7	2	4	01	Infraestructura terrestre y obras anexas	2.6.01	30	9996	102	0.00	10,974,852.00	10,974,852.00	0.00	10,974,852.00	10,974,852.00	100.00%	0.00	0.00%
	11	02												169,674,464.00	0.00	169,674,464.00	0.00	0.00	0.00	0.00%	169,674,464.00	100.00%
	11	02	0051						GASTOS					5,000,000.00	0.00	5,000,000.00	0.00	0.00	0.00%	5,000,000.00	100.00%	
	11	02	0051	2					OBRAS					5,000,000.00	0.00	5,000,000.00	0.00	0.00	0.00%	5,000,000.00	100.00%	
	11	02	0051	2	7				INFRAESTRUCTURA					5,000,000.00	0.00	5,000,000.00	0.00	0.00	0.00%	5,000,000.00	100.00%	
	11	02	0051	2	7	2			Infraestructura terrestre y obras anexas					5,000,000.00	0.00	5,000,000.00	0.00	0.00	0.00%	5,000,000.00	100.00%	
	11	02	0051	2	7	2	4		Infraestructura terrestre y obras anexas					5,000,000.00	0.00	5,000,000.00	0.00	0.00	0.00%	5,000,000.00	100.00%	
2.2 (I)	11	02	0051	2	7	2	4	01	Infraestructura terrestre y obras anexas	2.6.01	30	9998	199	5,000,000.00	0.00	5,000,000.00	0.00	0.00	0.00%	5,000,000.00	100.00%	
	11	02	0052											8,000,000.00	0.00	8,000,000.00	0.00	0.00	0.00%	8,000,000.00	100.00%	
	11	02	0052	2					GASTOS					8,000,000.00	0.00	8,000,000.00	0.00	0.00	0.00%	8,000,000.00	100.00%	
	11	02	0052	2	7				OBRAS					8,000,000.00	0.00	8,000,000.00	0.00	0.00	0.00%	8,000,000.00	100.00%	
	11	02	0052	2	7	2			INFRAESTRUCTURA					8,000,000.00	0.00	8,000,000.00	0.00	0.00	0.00%	8,000,000.00	100.00%	
	11	02	0052	2	7	2	4		Infraestructura terrestre y obras anexas					8,000,000.00	0.00	8,000,000.00	0.00	0.00	0.00%	8,000,000.00	100.00%	
	11	02	0052	2	7	2	4		Infraestructura terrestre y obras anexas					8,000,000.00	0.00	8,000,000.00	0.00	0.00	0.00%	8,000,000.00	100.00%	
2.2 (I)	11	02	0052	2	7	2	4	01	Infraestructura terrestre y obras anexas	2.6.01	30	9998	199	8,000,000.00	0.00	8,000,000.00	0.00	0.00	0.00%	8,000,000.00	100.00%	
	11	02	0053											6,000,000.00	0.00	6,000,000.00	0.00	0.00	0.00%	6,000,000.00	100.00%	
	11	02	0053	2					GASTOS					6,000,000.00	0.00	6,000,000.00	0.00	0.00	0.00%	6,000,000.00	100.00%	
	11	02	0053	2	7				OBRAS					6,000,000.00	0.00	6,000,000.00	0.00	0.00	0.00%	6,000,000.00	100.00%	
	11	02	0053	2	7	2			INFRAESTRUCTURA					6,000,000.00	0.00	6,000,000.00	0.00	0.00	0.00%	6,000,000.00	100.00%	
	11	02	0053	2	7	2	4		Infraestructura terrestre y obras anexas					6,000,000.00	0.00	6,000,000.00	0.00	0.00	0.00%	6,000,000.00	100.00%	
	11	02	0053	2	7	2	4		Infraestructura terrestre y obras anexas					6,000,000.00	0.00	6,000,000.00	0.00	0.00	0.00%	6,000,000.00	100.00%	
2.2 (I)	11	02	0053	2	7	2	4	01	Infraestructura terrestre y obras anexas	2.6.01	30	9998	199	6,000,000.00	0.00	6,000,000.00	0.00	0.00	0.00%	6,000,000.00	100.00%	
	11	02	0054											6,000,000.00	0.00	6,000,000.00	0.00	0.00	0.00%	6,000,000.00	100.00%	
	11	02	0054	2					GASTOS					6,000,000.00	0.00	6,000,000.00	0.00	0.00	0.00%	6,000,000.00	100.00%	
	11	02	0054	2	7				OBRAS					6,000,000.00	0.00	6,000,000.00	0.00	0.00	0.00%	6,000,000.00	100.00%	
	11	02	0054	2	7	2			INFRAESTRUCTURA					6,000,000.00	0.00	6,000,000.00	0.00	0.00	0.00%	6,000,000.00	100.00%	
	11	02	0054	2	7	2	4		Infraestructura terrestre y obras anexas					6,000,000.00	0.00	6,000,000.00	0.00	0.00	0.00%	6,000,000.00	100.00%	
	11	02	0054	2	7	2	4		Infraestructura terrestre y obras anexas					6,000,000.00	0.00	6,000,000.00	0.00	0.00	0.00%	6,000,000.00	100.00%	
2.2 (I)	11	02	0054	2	7	2	4	01	Infraestructura terrestre y obras anexas	2.6.01	30	9998	199	6,000,000.00	0.00	6,000,000.00	0.00	0.00	0.00%	6,000,000.00	100.00%	
	11	02	0055											6,000,000.00	0.00	6,000,000.00	0.00	0.00	0.00%	6,000,000.00	100.00%	
	11	02	0055	2					GASTOS					6,000,000.00	0.00	6,000,000.00	0.00	0.00	0.00%	6,000,000.00	100.00%	
	11	02	0055	2	7				OBRAS					6,000,000.00	0.00	6,000,000.00	0.00	0.00	0.00%	6,000,000.00	100.00%	
	11	02	0055	2	7	2			INFRAESTRUCTURA					6,000,000.00	0.00	6,000,000.00	0.00	0.00	0.00%	6,000,000.00	100.00%	
	11	02	0055	2	7	2	4		Infraestructura terrestre y obras anexas					6,000,000.00	0.00	6,000,000.00	0.00	0.00	0.00%	6,000,000.00	100.00%	
	11	02	0055	2	7	2	4		Infraestructura terrestre y obras anexas					6,000,000.00	0.00	6,000,000.00	0.00	0.00	0.00%	6,000,000.00	100.00%	
2.2 (I)	11	02	0055	2	7	2	4	01	Infraestructura terrestre y obras anexas	2.6.01	30	9998	199	6,000,000.00	0.00	6,000,000.00	0.00	0.00	0.00%	6,000,000.00	100.00%	
	11	02	0056											6,000,000.00	0.00	6,000,000.00	0.00	0.00	0.00%	6,000,000.00	100.00%	

Preparado por

Revisado por

Aprobado por

MINISTERIO DE HACIENDA DIRECCION GENERAL DE PRESUPUESTO

**EJECUCION TRIMESTRAL DE LOS GASTOS Y APLICACIONES FINANCIERAS POR DESTINO DE FONDOS Y ESTRUCTURA PROGRAMATICA
CORRESPONDIENTE AL TRIMESTRE 2 (ABRIL-JUNIO) DEL AÑO 2018**

CODIGO DEL CAPITULO : **7001**

DENOMINACION : **Ayuntamiento del Distrito Nacional**

DESTINO DE FONDO:

Todos (P, S, I, E)

C/C	C/C	C/C	C/C	C/C	C/C	C/C	C/C	C/C	C/C	C/C	C/C	C/C	C/C	C/C	C/C	C/C	C/C	C/C	C/C	C/C
2.2 (I)	11 02 0061	2 7 2 4	01	Infraestructura terrestre y obras anexas						12,000,000.00	0.00	0.00	12,000,000.00	0.00	0.00	0.00	0.00	0.00	12,000,000.00	100.00%
	11 02 0061	2 7 2 4	01	Infraestructura terrestre y obras anexas	2.6.01	30	9998	199		12,000,000.00	0.00	0.00	12,000,000.00	0.00	0.00	0.00	0.00	0.00	12,000,000.00	100.00%
	11 02 0062	2 7 2 4		GASTOS						12,000,000.00	0.00	0.00	12,000,000.00	0.00	0.00	0.00	0.00	0.00	12,000,000.00	100.00%
	11 02 0062	2 7 2 4		OBRAS						12,000,000.00	0.00	0.00	12,000,000.00	0.00	0.00	0.00	0.00	0.00	12,000,000.00	100.00%
	11 02 0062	2 7 2 4		INFRAESTRUCTURA						12,000,000.00	0.00	0.00	12,000,000.00	0.00	0.00	0.00	0.00	0.00	12,000,000.00	100.00%
2.2 (I)	11 02 0062	2 7 2 4	01	Infraestructura terrestre y obras anexas						12,000,000.00	0.00	0.00	12,000,000.00	0.00	0.00	0.00	0.00	0.00	12,000,000.00	100.00%
	11 02 0062	2 7 2 4	01	Infraestructura terrestre y obras anexas	2.6.01	30	9998	199		12,000,000.00	0.00	0.00	12,000,000.00	0.00	0.00	0.00	0.00	0.00	12,000,000.00	100.00%
	11 02 0063	2 7 2 4		GASTOS						11,000,000.00	0.00	0.00	11,000,000.00	0.00	0.00	0.00	0.00	0.00	11,000,000.00	100.00%
	11 02 0063	2 7 2 4		OBRAS						11,000,000.00	0.00	0.00	11,000,000.00	0.00	0.00	0.00	0.00	0.00	11,000,000.00	100.00%
	11 02 0063	2 7 2 4		INFRAESTRUCTURA						11,000,000.00	0.00	0.00	11,000,000.00	0.00	0.00	0.00	0.00	0.00	11,000,000.00	100.00%
2.2 (I)	11 02 0063	2 7 2 4	01	Infraestructura terrestre y obras anexas						11,000,000.00	0.00	0.00	11,000,000.00	0.00	0.00	0.00	0.00	0.00	11,000,000.00	100.00%
	11 02 0063	2 7 2 4	01	Infraestructura terrestre y obras anexas	2.6.01	30	9998	199		11,000,000.00	0.00	0.00	11,000,000.00	0.00	0.00	0.00	0.00	0.00	11,000,000.00	100.00%
	11 02 0064	2 7 2 4		GASTOS						6,000,000.00	0.00	0.00	6,000,000.00	0.00	0.00	0.00	0.00	0.00	6,000,000.00	100.00%
	11 02 0064	2 7 2 4		OBRAS						6,000,000.00	0.00	0.00	6,000,000.00	0.00	0.00	0.00	0.00	0.00	6,000,000.00	100.00%
	11 02 0064	2 7 2 4		INFRAESTRUCTURA						6,000,000.00	0.00	0.00	6,000,000.00	0.00	0.00	0.00	0.00	0.00	6,000,000.00	100.00%
2.2 (I)	11 02 0064	2 7 2 4	01	Infraestructura terrestre y obras anexas						6,000,000.00	0.00	0.00	6,000,000.00	0.00	0.00	0.00	0.00	0.00	6,000,000.00	100.00%
	11 02 0064	2 7 2 4	01	Infraestructura terrestre y obras anexas	2.6.01	30	9998	199		6,000,000.00	0.00	0.00	6,000,000.00	0.00	0.00	0.00	0.00	0.00	6,000,000.00	100.00%
	11 02 0085	2 7 2 4		GASTOS						50,000,000.00	0.00	0.00	50,000,000.00	0.00	0.00	0.00	0.00	0.00	50,000,000.00	100.00%
	11 02 0085	2 7 2 4		OBRAS						50,000,000.00	0.00	0.00	50,000,000.00	0.00	0.00	0.00	0.00	0.00	50,000,000.00	100.00%
	11 02 0085	2 7 2 4		INFRAESTRUCTURA						50,000,000.00	0.00	0.00	50,000,000.00	0.00	0.00	0.00	0.00	0.00	50,000,000.00	100.00%
2.2 (I)	11 02 0085	2 7 2 4	01	Infraestructura terrestre y obras anexas						50,000,000.00	0.00	0.00	50,000,000.00	0.00	0.00	0.00	0.00	0.00	50,000,000.00	100.00%
	11 02 0085	2 7 2 4	01	Infraestructura terrestre y obras anexas	2.6.01	30	9998	199		45,000,000.00	0.00	0.00	45,000,000.00	0.00	0.00	0.00	0.00	0.00	45,000,000.00	100.00%
2.2 (I)	11 02 0065	2 7 2 4	01	Infraestructura terrestre y obras anexas						5,000,000.00	0.00	0.00	5,000,000.00	0.00	0.00	0.00	0.00	0.00	5,000,000.00	100.00%
	11 03 0051	2 7 2 7		GASTOS						500,000.00	0.00	0.00	500,000.00	0.00	0.00	0.00	0.00	0.00	500,000.00	100.00%
	11 03 0051	2 7 2 7		OBRAS						500,000.00	0.00	0.00	500,000.00	0.00	0.00	0.00	0.00	0.00	500,000.00	100.00%
	11 03 0051	2 7 2 7		INFRAESTRUCTURA						500,000.00	0.00	0.00	500,000.00	0.00	0.00	0.00	0.00	0.00	500,000.00	100.00%
	11 03 0051	2 7 2 7		Obras urbanísticas						500,000.00	0.00	0.00	500,000.00	0.00	0.00	0.00	0.00	0.00	500,000.00	100.00%

Preparado por _____

Revisado por _____

Aprobado por _____

MINISTERIO DE HACIENDA
DIRECCION GENERAL DE PRESUPUESTO

**EJECUCION TRIMESTRAL DE LOS GASTOS Y APLICACIONES FINANCIERAS POR DESTINO DE FONDOS Y ESTRUCTURA PROGRAMATICA
CORRESPONDIENTE AL TRIMESTRE 2 (ABRIL-JUNIO) DEL AÑO 2018**

CODIGO DEL CAPITULO :

7001

DENOMINACION :

Ayuntamiento del Distrito Nacional

DESTINO DE FONDO:

Todos (P, S, I, E)

CODIGO	DESCRIPCION	UNIDAD	CANTIDAD	VALOR	VALOR	VALOR	VALOR	VALOR	VALOR	VALOR	VALOR	VALOR	VALOR	VALOR	VALOR	VALOR	VALOR	VALOR	VALOR	VALOR		
2.2 (I)	11 03 0051	Obras urbanísticas	2 7 2 7 01	500,000.00	0.00	0.00	500,000.00	0.00	0.00	0.00	0.00	0.00	0.00	0.00	0.00	0.00	0.00	0.00	0.00	500,000.00	100.00%	
	11 05 0051	GASTOS		57,500,000.00	0.00	(23,854,575.00)	33,645,425.00	0.00	0.00	0.00	0.00	0.00	0.00	0.00	0.00	0.00	0.00	0.00	0.00	33,645,425.00	100.00%	
	11 05 0051	OBRAS		7,500,000.00	0.00	(573,584.00)	6,926,416.00	0.00	0.00	0.00	0.00	0.00	0.00	0.00	0.00	0.00	0.00	0.00	0.00	6,926,416.00	100.00%	
	11 05 0051	INFRAESTRUCTURA		7,500,000.00	0.00	(573,584.00)	6,926,416.00	0.00	0.00	0.00	0.00	0.00	0.00	0.00	0.00	0.00	0.00	0.00	0.00	6,926,416.00	100.00%	
2.2 (I)	11 05 0051	Obras urbanísticas	2 7 2 7 01	7,500,000.00	0.00	(573,584.00)	6,926,416.00	0.00	0.00	0.00	0.00	0.00	0.00	0.00	0.00	0.00	0.00	0.00	0.00	6,926,416.00	100.00%	
	11 05 0052	GASTOS		50,000,000.00	0.00	(23,280,991.00)	26,719,009.00	0.00	0.00	0.00	0.00	0.00	0.00	0.00	0.00	0.00	0.00	0.00	0.00	26,719,009.00	100.00%	
	11 05 0052	OBRAS		50,000,000.00	0.00	(23,280,991.00)	26,719,009.00	0.00	0.00	0.00	0.00	0.00	0.00	0.00	0.00	0.00	0.00	0.00	0.00	26,719,009.00	100.00%	
	11 05 0052	INFRAESTRUCTURA		50,000,000.00	0.00	(23,280,991.00)	26,719,009.00	0.00	0.00	0.00	0.00	0.00	0.00	0.00	0.00	0.00	0.00	0.00	0.00	26,719,009.00	100.00%	
2.2 (I)	11 05 0052	Obras urbanísticas	2 7 2 7 01	25,000,000.00	0.00	(23,280,991.00)	1,719,009.00	0.00	0.00	0.00	0.00	0.00	0.00	0.00	0.00	0.00	0.00	0.00	0.00	1,719,009.00	100.00%	
2.2 (I)	11 05 0052	Obras urbanísticas	2 7 2 7 01	25,000,000.00	0.00	0.00	25,000,000.00	0.00	0.00	0.00	0.00	0.00	0.00	0.00	0.00	0.00	0.00	0.00	0.00	25,000,000.00	100.00%	
	11 06 0051	GASTOS		33,000,000.00	(144,168.00)	4,182,553.00	37,038,385.00	0.00	4,182,553.00	4,182,553.00	11.29%	32,855,832.00	88.71%	0.00	0.00	0.00	0.00	0.00	0.00	32,855,832.00	88.71%	
	11 06 0051	OBRAS		24,000,000.00	(144,168.00)	0.00	23,855,832.00	0.00	0.00	0.00	0.00	23,855,832.00	100.00%	0.00	0.00	0.00	0.00	0.00	0.00	23,855,832.00	100.00%	
	11 06 0051	INFRAESTRUCTURA		24,000,000.00	(144,168.00)	0.00	23,855,832.00	0.00	0.00	0.00	0.00	23,855,832.00	100.00%	0.00	0.00	0.00	0.00	0.00	0.00	23,855,832.00	100.00%	
2.2 (I)	11 06 0051	Obras urbanísticas	2 7 2 7 01	24,000,000.00	(144,168.00)	0.00	23,855,832.00	0.00	0.00	0.00	0.00	23,855,832.00	100.00%	0.00	0.00	0.00	0.00	0.00	0.00	23,855,832.00	100.00%	
	11 06 0052	GASTOS		4,000,000.00	0.00	0.00	4,000,000.00	0.00	0.00	0.00	0.00	4,000,000.00	100.00%	0.00	0.00	0.00	0.00	0.00	0.00	4,000,000.00	100.00%	
	11 06 0052	OBRAS		4,000,000.00	0.00	0.00	4,000,000.00	0.00	0.00	0.00	0.00	4,000,000.00	100.00%	0.00	0.00	0.00	0.00	0.00	0.00	4,000,000.00	100.00%	
	11 06 0052	INFRAESTRUCTURA		4,000,000.00	0.00	0.00	4,000,000.00	0.00	0.00	0.00	0.00	4,000,000.00	100.00%	0.00	0.00	0.00	0.00	0.00	0.00	4,000,000.00	100.00%	
2.2 (I)	11 06 0052	Obras urbanísticas	2 7 2 7 01	4,000,000.00	0.00	0.00	4,000,000.00	0.00	0.00	0.00	0.00	4,000,000.00	100.00%	0.00	0.00	0.00	0.00	0.00	0.00	4,000,000.00	100.00%	
	11 06 0053	GASTOS		5,000,000.00	0.00	0.00	5,000,000.00	0.00	0.00	0.00	0.00	5,000,000.00	100.00%	0.00	0.00	0.00	0.00	0.00	0.00	5,000,000.00	100.00%	
	11 06 0053	OBRAS		5,000,000.00	0.00	0.00	5,000,000.00	0.00	0.00	0.00	0.00	5,000,000.00	100.00%	0.00	0.00	0.00	0.00	0.00	0.00	5,000,000.00	100.00%	
	11 06 0053	INFRAESTRUCTURA		5,000,000.00	0.00	0.00	5,000,000.00	0.00	0.00	0.00	0.00	5,000,000.00	100.00%	0.00	0.00	0.00	0.00	0.00	0.00	5,000,000.00	100.00%	
2.2 (I)	11 06 0053	Obras urbanísticas	2 7 2 7 01	5,000,000.00	0.00	0.00	5,000,000.00	0.00	0.00	0.00	0.00	5,000,000.00	100.00%	0.00	0.00	0.00	0.00	0.00	0.00	5,000,000.00	100.00%	
	11 06 0054	GASTOS		0.00	0.00	3,107,236.00	3,107,236.00	0.00	3,107,236.00	3,107,236.00	100.00%	0.00	0.00	0.00	0.00	0.00	0.00	0.00	0.00	0.00	0.00	0.00%
	11 06 0054	GASTOS		0.00	0.00	3,107,236.00	3,107,236.00	0.00	3,107,236.00	3,107,236.00	100.00%	0.00	0.00	0.00	0.00	0.00	0.00	0.00	0.00	0.00	0.00	0.00%

Preparado por

Revisado por

Aprobado por

Fonn. N° EP-04
Aprobado por
DIGEPRES

MINISTERIO DE HACIENDA
DIRECCION GENERAL DE PRESUPUESTO

EJECUCION TRIMESTRAL DE LOS GASTOS Y APLICACIONES FINANCIERAS POR DESTINO DE FONDOS Y ESTRUCTURA PROGRAMATICA
CORRESPONDIENTE AL TRIMESTRE 2 (ABRIL-JUNIO) DEL AÑO 2018

CODIGO DEL CAPITULO : 7001

DENOMINACION : Ayuntamiento del Distrito Nacional

DESTINO DE FONDO: Todos (P, S, I, E)

		11	06	0054	2	7					0.00	0.00	3,107,236.00	3,107,236.00	0.00	3,107,236.00	3,107,236.00	100.00%	0.00	0.00%		
		11	06	0054	2	7					0.00	0.00	3,107,236.00	3,107,236.00	0.00	3,107,236.00	3,107,236.00	100.00%	0.00	0.00%		
		11	06	0054	2	7	2				0.00	0.00	3,107,236.00	3,107,236.00	0.00	3,107,236.00	3,107,236.00	100.00%	0.00	0.00%		
2.2 (I)		11	06	0054	2	7	2	7			0.00	0.00	3,107,236.00	3,107,236.00	0.00	3,107,236.00	3,107,236.00	100.00%	0.00	0.00%		
		11	06	0054	2	7	2	7	01		0.00	0.00	3,107,236.00	3,107,236.00	0.00	3,107,236.00	3,107,236.00	100.00%	0.00	0.00%		
		11	06	0056	2	7	2	7			0.00	0.00	1,075,317.00	1,075,317.00	0.00	1,075,317.00	1,075,317.00	100.00%	0.00	0.00%		
		11	06	0056	2	7	2	7			0.00	0.00	1,075,317.00	1,075,317.00	0.00	1,075,317.00	1,075,317.00	100.00%	0.00	0.00%		
		11	06	0056	2	7	2	7			0.00	0.00	1,075,317.00	1,075,317.00	0.00	1,075,317.00	1,075,317.00	100.00%	0.00	0.00%		
2.2 (I)		11	06	0056	2	7	2	7	01	4.3.02	30	9996	102			0.00	1,075,317.00	1,075,317.00	100.00%	0.00	0.00%	
		11	06	0056	2	7	2	7			0.00	0.00	1,075,317.00	1,075,317.00	0.00	1,075,317.00	1,075,317.00	100.00%	0.00	0.00%		
		11	06	0056	2	7	2	7			0.00	0.00	1,075,317.00	1,075,317.00	0.00	1,075,317.00	1,075,317.00	100.00%	0.00	0.00%		
		11	06	0056	2	7	2	7			0.00	0.00	1,075,317.00	1,075,317.00	0.00	1,075,317.00	1,075,317.00	100.00%	0.00	0.00%		
		11	06	0056	2	7	2	7	01	4.3.02	30	9996	102			0.00	1,075,317.00	1,075,317.00	100.00%	0.00	0.00%	
		11	07												80,546,817.00	0.00	80,546,817.00	0.00	0.00	80,546,817.00	100.00%	
		11	07	0051											20,000,000.00	0.00	20,000,000.00	0.00	0.00	20,000,000.00	100.00%	
		11	07	0051	2	7									20,000,000.00	0.00	20,000,000.00	0.00	0.00	20,000,000.00	100.00%	
		11	07	0051	2	7	1								20,000,000.00	0.00	20,000,000.00	0.00	0.00	20,000,000.00	100.00%	
		11	07	0051	2	7	1	2							20,000,000.00	0.00	20,000,000.00	0.00	0.00	20,000,000.00	100.00%	
2.2 (I)		11	07	0051	2	7	1	2	01	4.4.09	30	9998	199			10,000,000.00	0.00	10,000,000.00	0.00	0.00	10,000,000.00	100.00%
2.2 (I)		11	07	0051	2	7	1	2	01	4.4.09	50	2006	001			10,000,000.00	0.00	10,000,000.00	0.00	0.00	10,000,000.00	100.00%
		11	07	0052											10,000,000.00	0.00	10,000,000.00	0.00	0.00	10,000,000.00	100.00%	
		11	07	0052	2	7									10,000,000.00	0.00	10,000,000.00	0.00	0.00	10,000,000.00	100.00%	
		11	07	0052	2	7	1								10,000,000.00	0.00	10,000,000.00	0.00	0.00	10,000,000.00	100.00%	
		11	07	0052	2	7	1	2							10,000,000.00	0.00	10,000,000.00	0.00	0.00	10,000,000.00	100.00%	
2.2 (I)		11	07	0052	2	7	1	2	01	4.3.05	30	9998	199			5,000,000.00	0.00	5,000,000.00	0.00	0.00	5,000,000.00	100.00%
2.2 (I)		11	07	0052	2	7	1	2	01	4.3.05	50	2006	001			5,000,000.00	0.00	5,000,000.00	0.00	0.00	5,000,000.00	100.00%
		11	07	0053											15,546,817.00	0.00	15,546,817.00	0.00	0.00	15,546,817.00	100.00%	
		11	07	0053	2	7									15,546,817.00	0.00	15,546,817.00	0.00	0.00	15,546,817.00	100.00%	
		11	07	0053	2	7	1								15,546,817.00	0.00	15,546,817.00	0.00	0.00	15,546,817.00	100.00%	
		11	07	0053	2	7	1	2							15,546,817.00	0.00	15,546,817.00	0.00	0.00	15,546,817.00	100.00%	
2.2 (I)		11	07	0053	2	7	1	2	01	4.3.03	70	7218	343			15,546,817.00	0.00	15,546,817.00	0.00	0.00	15,546,817.00	100.00%
		11	07	0054											10,000,000.00	0.00	10,000,000.00	0.00	0.00	10,000,000.00	100.00%	
		11	07	0054	2	7									10,000,000.00	0.00	10,000,000.00	0.00	0.00	10,000,000.00	100.00%	
		11	07	0054	2	7	1								10,000,000.00	0.00	10,000,000.00	0.00	0.00	10,000,000.00	100.00%	
		11	07	0054	2	7	1	2							10,000,000.00	0.00	10,000,000.00	0.00	0.00	10,000,000.00	100.00%	

Preparado por

Revisado por

Aprobado por

MINISTERIO DE HACIENDA
DIRECCION GENERAL DE PRESUPUESTO

**EJECUCION TRIMESTRAL DE LOS GASTOS Y APLICACIONES FINANCIERAS POR DESTINO DE FONDOS Y ESTRUCTURA PROGRAMATICA
CORRESPONDIENTE AL TRIMESTRE 2 (ABRIL-JUNIO) DEL AÑO 2018**

CODIGO DEL CAPITULO : **7001**

DENOMINACION : **Ayuntamiento del Distrito Nacional**

DESTINO DE FONDO: **Todos (P, S, I, E)**

CODIGO	DESCRIPCION	UNIDAD	CANTIDAD	VALOR UNITARIO	VALOR TOTAL	VALOR PAGADO	VALOR COMPROMETIDO	VALOR EJECUTADO	VALOR EJECUTADO (%)	VALOR EJECUTADO (%)	VALOR EJECUTADO (%)	VALOR EJECUTADO (%)	VALOR EJECUTADO (%)	VALOR EJECUTADO (%)	VALOR EJECUTADO (%)	VALOR EJECUTADO (%)	VALOR EJECUTADO (%)
2.2 (I)	11 07 0054	2 7 1 2 01	1	5,000,000.00	5,000,000.00	0.00	0.00	5,000,000.00	0.00	0.00	0.00	0.00	0.00	0.00	0.00	0.00	100.00%
2.2 (I)	11 07 0054	2 7 1 2 01	1	5,000,000.00	5,000,000.00	0.00	0.00	5,000,000.00	0.00	0.00	0.00	0.00	0.00	0.00	0.00	0.00	100.00%
	11 07 0055	2 7 1 2 01	1	15,000,000.00	15,000,000.00	0.00	0.00	15,000,000.00	0.00	0.00	0.00	0.00	0.00	0.00	0.00	0.00	100.00%
	11 07 0055	2 7 1 2 01	1	15,000,000.00	15,000,000.00	0.00	0.00	15,000,000.00	0.00	0.00	0.00	0.00	0.00	0.00	0.00	0.00	100.00%
	11 07 0055	2 7 1 2 01	1	15,000,000.00	15,000,000.00	0.00	0.00	15,000,000.00	0.00	0.00	0.00	0.00	0.00	0.00	0.00	0.00	100.00%
	11 07 0055	2 7 1 2 01	1	15,000,000.00	15,000,000.00	0.00	0.00	15,000,000.00	0.00	0.00	0.00	0.00	0.00	0.00	0.00	0.00	100.00%
2.2 (I)	11 07 0055	2 7 1 2 01	1	15,000,000.00	15,000,000.00	0.00	0.00	15,000,000.00	0.00	0.00	0.00	0.00	0.00	0.00	0.00	0.00	100.00%
2.2 (I)	11 07 0055	2 7 1 2 01	1	10,000,000.00	10,000,000.00	0.00	0.00	10,000,000.00	0.00	0.00	0.00	0.00	0.00	0.00	0.00	0.00	100.00%
	11 07 0056	2 7 1 2 01	1	5,000,000.00	5,000,000.00	0.00	0.00	5,000,000.00	0.00	0.00	0.00	0.00	0.00	0.00	0.00	0.00	100.00%
	11 07 0056	2 7 1 2 01	1	10,000,000.00	10,000,000.00	0.00	0.00	10,000,000.00	0.00	0.00	0.00	0.00	0.00	0.00	0.00	0.00	100.00%
	11 07 0056	2 7 1 2 01	1	10,000,000.00	10,000,000.00	0.00	0.00	10,000,000.00	0.00	0.00	0.00	0.00	0.00	0.00	0.00	0.00	100.00%
	11 07 0056	2 7 1 2 01	1	10,000,000.00	10,000,000.00	0.00	0.00	10,000,000.00	0.00	0.00	0.00	0.00	0.00	0.00	0.00	0.00	100.00%
2.2 (I)	11 07 0056	2 7 1 2 01	1	5,000,000.00	5,000,000.00	0.00	0.00	5,000,000.00	0.00	0.00	0.00	0.00	0.00	0.00	0.00	0.00	100.00%
2.2 (I)	11 07 0056	2 7 1 2 01	1	5,000,000.00	5,000,000.00	0.00	0.00	5,000,000.00	0.00	0.00	0.00	0.00	0.00	0.00	0.00	0.00	100.00%
	11 08 0051	2 7 1 2 01	1	29,322,791.00	29,322,791.00	0.00	1,898,206.00	31,220,997.00	4,931,409.00	379,641.00	5,311,050.00	17.01%	25,909,947.00	82.99%			
	11 08 0051	2 7 1 2 01	1	14,322,791.00	14,322,791.00	0.00	0.00	14,322,791.00	4,931,409.00	0.00	4,931,409.00	34.43%	9,391,382.00	65.57%			
	11 08 0051	2 7 1 2 01	1	14,322,791.00	14,322,791.00	0.00	0.00	14,322,791.00	4,931,409.00	0.00	4,931,409.00	34.43%	9,391,382.00	65.57%			
	11 08 0051	2 7 1 2 01	1	14,322,791.00	14,322,791.00	0.00	0.00	14,322,791.00	4,931,409.00	0.00	4,931,409.00	34.43%	9,391,382.00	65.57%			
2.2 (I)	11 08 0051	2 7 1 2 01	1	14,322,791.00	14,322,791.00	0.00	0.00	14,322,791.00	4,931,409.00	0.00	4,931,409.00	34.43%	9,391,382.00	65.57%			
	11 08 0052	2 7 1 2 01	1	15,000,000.00	15,000,000.00	0.00	0.00	15,000,000.00	0.00	0.00	0.00	0.00	0.00	0.00	0.00	0.00	100.00%
	11 08 0052	2 7 1 2 01	1	15,000,000.00	15,000,000.00	0.00	0.00	15,000,000.00	0.00	0.00	0.00	0.00	0.00	0.00	0.00	0.00	100.00%
	11 08 0052	2 7 1 2 01	1	15,000,000.00	15,000,000.00	0.00	0.00	15,000,000.00	0.00	0.00	0.00	0.00	0.00	0.00	0.00	0.00	100.00%
2.2 (I)	11 08 0052	2 7 1 2 01	1	15,000,000.00	15,000,000.00	0.00	0.00	15,000,000.00	0.00	0.00	0.00	0.00	0.00	0.00	0.00	0.00	100.00%
	11 08 0053	2 7 1 2 01	1	15,000,000.00	15,000,000.00	0.00	0.00	15,000,000.00	0.00	0.00	0.00	0.00	0.00	0.00	0.00	0.00	100.00%
	11 08 0053	2 7 1 2 01	1	0.00	0.00	0.00	1,898,206.00	1,898,206.00	379,641.00	379,641.00	20.00%	1,518,565.00	80.00%				
	11 08 0053	2 7 1 2 01	1	0.00	0.00	0.00	1,898,206.00	1,898,206.00	379,641.00	379,641.00	20.00%	1,518,565.00	80.00%				
	11 08 0053	2 7 1 2 01	1	0.00	0.00	0.00	1,898,206.00	1,898,206.00	379,641.00	379,641.00	20.00%	1,518,565.00	80.00%				
2.2 (I)	11 08 0053	2 7 1 2 01	1	0.00	0.00	0.00	1,898,206.00	1,898,206.00	379,641.00	379,641.00	20.00%	1,518,565.00	80.00%				
	11 12			0.00	0.00	0.00	3,948,527.00	3,948,527.00	0.00	3,948,527.00	100.00%	0.00	0.00%				

Preparado por

Revisado por

Aprobado por

MINISTERIO DE HACIENDA DIRECCION GENERAL DE PRESUPUESTO

EJECUCION TRIMESTRAL DE LOS GASTOS Y APLICACIONES FINANCIERAS POR DESTINO DE FONDOS Y ESTRUCTURA PROGRAMATICA CORRESPONDIENTE AL TRIMESTRE 2 (ABRIL-JUNIO) DEL AÑO 2018

CODIGO DEL CAPITULO :

7001

DENOMINACION :

Ayuntamiento del Distrito Nacional

DESTINO DE FONDO:

Todos (P, S, I, E)

CODIGO	PROG	ACT	PROG	ACT	PROG	ACT	DESCRIPCION	UNID	AN	AC	PROG	ACT	PROG	ACT	PROG	ACT	PROG	ACT		
2.2 (I)	11	21	0051	2	7	2	1	01	Obras hidráulicas y sanitarias	3.1.03	20	1955	100	1,462,852.00	0.00	0.00	1,462,852.00	0.00	0.00	
2.2 (I)	11	21	0051	2	7	2	1	01	Obras hidráulicas y sanitarias	3.1.03	30	9996	102	5,099,416.00	0.00	0.00	5,099,416.00	1,789,057.00	0.00	35.08%
2.2 (I)	11	21	0051	2	7	2	1	01	Obras hidráulicas y sanitarias	3.1.03	30	9998	199	9,437,731.00	0.00	0.00	9,437,731.00	0.00	0.00	0.00%
2.2 (I)	11	21	0051	2	7	2	1	01	Obras hidráulicas y sanitarias	3.1.03	50	2006	001	5,000,000.00	0.00	0.00	5,000,000.00	0.00	0.00	0.00%
	11	21	0052											300,000.00	0.00	0.00	300,000.00	0.00	0.00	0.00%
	11	21	0052	2					GASTOS					300,000.00	0.00	0.00	300,000.00	0.00	0.00	0.00%
	11	21	0052	2	7				OBRAS					300,000.00	0.00	0.00	300,000.00	0.00	0.00	0.00%
	11	21	0052	2	7	2			INFRAESTRUCTURA					300,000.00	0.00	0.00	300,000.00	0.00	0.00	0.00%
	11	21	0052	2	7	2	1		Obras hidráulicas y sanitarias					300,000.00	0.00	0.00	300,000.00	0.00	0.00	0.00%
2.2 (I)	11	21	0052	2	7	2	1	01	Obras hidráulicas y sanitarias	3.1.03	30	9996	102	300,000.00	0.00	0.00	300,000.00	0.00	0.00	0.00%
	11	21	0053											700,000.00	0.00	0.00	700,000.00	0.00	0.00	0.00%
	11	21	0053	2					GASTOS					700,000.00	0.00	0.00	700,000.00	0.00	0.00	0.00%
	11	21	0053	2	7				OBRAS					700,000.00	0.00	0.00	700,000.00	0.00	0.00	0.00%
	11	21	0053	2	7	2			INFRAESTRUCTURA					700,000.00	0.00	0.00	700,000.00	0.00	0.00	0.00%
	11	21	0053	2	7	2	1		Obras hidráulicas y sanitarias					700,000.00	0.00	0.00	700,000.00	0.00	0.00	0.00%
2.2 (I)	11	21	0053	2	7	2	1	01	Obras hidráulicas y sanitarias	3.1.03	30	9996	102	700,000.00	0.00	0.00	700,000.00	0.00	0.00	0.00%
	11	21	0054											300,000.00	0.00	0.00	300,000.00	0.00	0.00	0.00%
	11	21	0054	2					GASTOS					300,000.00	0.00	0.00	300,000.00	0.00	0.00	0.00%
	11	21	0054	2	7				OBRAS					300,000.00	0.00	0.00	300,000.00	0.00	0.00	0.00%
	11	21	0054	2	7	2			INFRAESTRUCTURA					300,000.00	0.00	0.00	300,000.00	0.00	0.00	0.00%
	11	21	0054	2	7	2	1		Obras hidráulicas y sanitarias					300,000.00	0.00	0.00	300,000.00	0.00	0.00	0.00%
2.2 (I)	11	21	0054	2	7	2	1	01	Obras hidráulicas y sanitarias	3.1.03	30	9996	102	300,000.00	0.00	0.00	300,000.00	0.00	0.00	0.00%
	11	21	0055											700,000.00	0.00	0.00	700,000.00	0.00	0.00	0.00%
	11	21	0055	2					GASTOS					700,000.00	0.00	0.00	700,000.00	0.00	0.00	0.00%
	11	21	0055	2	7				OBRAS					700,000.00	0.00	0.00	700,000.00	0.00	0.00	0.00%
	11	21	0055	2	7	2			INFRAESTRUCTURA					700,000.00	0.00	0.00	700,000.00	0.00	0.00	0.00%
	11	21	0055	2	7	2	1		Obras hidráulicas y sanitarias					700,000.00	0.00	0.00	700,000.00	0.00	0.00	0.00%
2.2 (I)	11	21	0055	2	7	2	1	01	Obras hidráulicas y sanitarias	3.1.03	30	9996	102	700,000.00	0.00	0.00	700,000.00	0.00	0.00	0.00%
	11	21	0056											30,000,000.00	0.00	0.00	30,000,000.00	0.00	0.00	0.00%
	11	21	0056	2					GASTOS					30,000,000.00	0.00	0.00	30,000,000.00	0.00	0.00	0.00%
	11	21	0056	2	7				OBRAS					30,000,000.00	0.00	0.00	30,000,000.00	0.00	0.00	0.00%
	11	21	0056	2	7	2			INFRAESTRUCTURA					30,000,000.00	0.00	0.00	30,000,000.00	0.00	0.00	0.00%
	11	21	0056	2	7	2	1		Obras hidráulicas y sanitarias					30,000,000.00	0.00	0.00	30,000,000.00	0.00	0.00	0.00%
2.2 (I)	11	21	0056	2	7	2	1	01	Obras hidráulicas y sanitarias	3.1.03	30	9998	199	15,000,000.00	0.00	0.00	15,000,000.00	0.00	0.00	0.00%
2.2 (I)	11	21	0056	2	7	2	1	01	Obras hidráulicas y sanitarias	3.1.03	50	2006	001	15,000,000.00	0.00	0.00	15,000,000.00	0.00	0.00	0.00%
	11	21	0057											3,000,000.00	0.00	0.00	3,000,000.00	0.00	0.00	0.00%

Preparado por

Revisado por

Aprobado por

MINISTERIO DE HACIENDA
DIRECCION GENERAL DE PRESUPUESTO

EJECUCION TRIMESTRAL DE LOS GASTOS Y APLICACIONES FINANCIERAS POR DESTINO DE FONDOS Y ESTRUCTURA PROGRAMATICA
CORRESPONDIENTE AL TRIMESTRE 2 (ABRIL-JUNIO) DEL AÑO 2018

CODIGO DEL CAPITULO : 7001

DENOMINACION : Ayuntamiento del Distrito Nacional

DESTINO DE FONDO: Todos (P, S, I, E)

2.2 (I)	12						Inversión				25,174,608.00	0.00	(41,151.00)	25,133,457.00	17,592,223.00	3,650,843.00	21,243,066.00	84.52%	3,890,391.00	15.48%	
	12 00										25,174,608.00	0.00	(41,151.00)	25,133,457.00	17,592,223.00	3,650,843.00	21,243,066.00	84.52%	3,890,391.00	15.48%	
	12 00	0003									25,174,608.00	0.00	(41,151.00)	25,133,457.00	17,592,223.00	3,650,843.00	21,243,066.00	84.52%	3,890,391.00	15.48%	
	12 00	0003	2				GASTOS				20,634,608.00	0.00	0.00	20,634,608.00	17,518,896.00	1,775,387.00	19,294,283.00	93.50%	1,340,325.00	6.50%	
	12 00	0003	2	6			BIENES MUEBLES, INMUEBLES E INTANGIBLES				20,634,608.00	0.00	0.00	20,634,608.00	17,518,896.00	1,775,387.00	19,294,283.00	93.50%	1,340,325.00	6.50%	
	12 00	0003	2	6	4		VEHÍCULOS Y EQUIPO DE TRANSPORTE, TRACCIÓN Y ELEVACIÓN				19,934,608.00	0.00	0.00	19,934,608.00	17,518,896.00	1,775,387.00	19,294,283.00	96.78%	640,325.00	3.21%	
	12 00	0003	2	6	4	1	Automóviles y camiones				19,934,608.00	0.00	0.00	19,934,608.00	17,518,896.00	1,775,387.00	19,294,283.00	96.78%	640,325.00	3.21%	
2.2 (I)	12 00	0003	2	6	4	1	01 Automóviles y camiones	3.2.02	30	9996	102	19,934,608.00	0.00	0.00	19,934,608.00	17,518,896.00	1,775,387.00	19,294,283.00	96.78%	640,325.00	3.21%
	12 00	0003	2	6	5		MAQUINARIA, OTROS EQUIPOS Y HERRAMIENTAS				700,000.00	0.00	0.00	700,000.00	0.00	0.00	0.00	0.00%	700,000.00	100.00%	
	12 00	0003	2	6	5	5	Equipo de comunicación, telecomunicaciones y señalamiento				100,000.00	0.00	0.00	100,000.00	0.00	0.00	0.00	0.00%	100,000.00	100.00%	
2.2 (I)	12 00	0003	2	6	5	5	01 Equipo de comunicación, telecomunicaciones y señalamiento	3.2.02	30	9996	102	100,000.00	0.00	0.00	100,000.00	0.00	0.00	0.00	0.00%	100,000.00	100.00%
	12 00	0003	2	6	5	7	Herramientas y máquinas-herramientas				600,000.00	0.00	0.00	600,000.00	0.00	0.00	0.00	0.00%	600,000.00	100.00%	
2.2 (I)	12 00	0003	2	6	5	7	01 Herramientas y máquinas-herramientas	3.2.02	30	9996	102	600,000.00	0.00	0.00	600,000.00	0.00	0.00	0.00	0.00%	600,000.00	100.00%
	12 00	0004									115,000.00	0.00	(14,011.00)	100,989.00	0.00	0.00	0.00	0.00%	100,989.00	100.00%	
	12 00	0004	2				GASTOS				115,000.00	0.00	(14,011.00)	100,989.00	0.00	0.00	0.00	0.00%	100,989.00	100.00%	
	12 00	0004	2	6			BIENES MUEBLES, INMUEBLES E INTANGIBLES				115,000.00	0.00	(14,011.00)	100,989.00	0.00	0.00	0.00	0.00%	100,989.00	100.00%	
	12 00	0004	2	6	5		MAQUINARIA, OTROS EQUIPOS Y HERRAMIENTAS				115,000.00	0.00	(14,011.00)	100,989.00	0.00	0.00	0.00	0.00%	100,989.00	100.00%	
	12 00	0004	2	6	5	7	Herramientas y máquinas-herramientas				100,000.00	0.00	(14,011.00)	85,989.00	0.00	0.00	0.00	0.00%	85,989.00	100.00%	
2.2 (I)	12 00	0004	2	6	5	7	01 Herramientas y máquinas-herramientas	3.1.01	30	9998	102	100,000.00	0.00	(14,011.00)	85,989.00	0.00	0.00	0.00%	85,989.00	100.00%	
	12 00	0004	2	6	5	8	Otros equipos				15,000.00	0.00	0.00	15,000.00	0.00	0.00	0.00	0.00%	15,000.00	100.00%	
2.2 (I)	12 00	0004	2	6	5	8	01 Otros equipos	3.1.01	30	9996	102	15,000.00	0.00	0.00	15,000.00	0.00	0.00	0.00%	15,000.00	100.00%	
	12 00	0005									1,500,000.00	0.00	(27,140.00)	1,472,860.00	73,327.00	763,306.00	836,633.00	56.80%	636,227.00	43.20%	
	12 00	0005	2				GASTOS				1,500,000.00	0.00	(27,140.00)	1,472,860.00	73,327.00	763,306.00	836,633.00	56.80%	636,227.00	43.20%	
	12 00	0005	2	6			BIENES MUEBLES, INMUEBLES E INTANGIBLES				1,500,000.00	0.00	(27,140.00)	1,472,860.00	73,327.00	763,306.00	836,633.00	56.80%	636,227.00	43.20%	
	12 00	0005	2	6	5		MAQUINARIA, OTROS EQUIPOS Y HERRAMIENTAS				1,500,000.00	0.00	(27,140.00)	1,472,860.00	73,327.00	763,306.00	836,633.00	56.80%	636,227.00	43.20%	
	12 00	0005	2	6	5	7	Herramientas y máquinas-herramientas				1,500,000.00	0.00	(27,140.00)	1,472,860.00	73,327.00	763,306.00	836,633.00	56.80%	636,227.00	43.20%	

Preparado por

Revisado por

Aprobado por

MINISTERIO DE HACIENDA
DIRECCION GENERAL DE PRESUPUESTO

**EJECUCION TRIMESTRAL DE LOS GASTOS Y APLICACIONES FINANCIERAS POR DESTINO DE FONDOS Y ESTRUCTURA PROGRAMATICA
CORRESPONDIENTE AL TRIMESTRE 2 (ABRIL-JUNIO) DEL AÑO 2018**

CODIGO DEL CAPITULO :

7001

DENOMINACION :

Ayuntamiento del Distrito Nacional

DESTINO DE FONDO:

Todos (P, S, I, E)

CODIGO	DESCRIPCION	UNIDAD	VALOR PRESUPUESTADO	VALOR EJECUTADO	VALOR COMPROMETIDO	VALOR PAGADO	VALOR RESERVA	VALOR ANULADO	VALOR PAGADO POR FONDO	VALOR COMPROMETIDO POR FONDO	VALOR PAGADO POR FONDO	VALOR RESERVA POR FONDO	VALOR ANULADO POR FONDO	VALOR PAGADO POR FONDO	VALOR COMPROMETIDO POR FONDO	VALOR PAGADO POR FONDO	VALOR RESERVA POR FONDO	VALOR ANULADO POR FONDO
2.2 (I)	12 00 0005	2 6 5 7 01	Herramientas y máquinas-herramientas	2.1.02	30	9996	102	1,500,000.00	0.00	(27,140.00)	1,472,860.00	73,327.00	763,306.00	836,633.00	56.80%	636,227.00	43.20%	
	12 00 0006		GASTOS					2,350,000.00	0.00	0.00	2,350,000.00	0.00	1,112,150.00	1,112,150.00	47.33%	1,237,850.00	52.67%	
	12 00 0008	2	BIENES MUEBLES, INMUEBLES E INTANGIBLES					2,350,000.00	0.00	0.00	2,350,000.00	0.00	1,112,150.00	1,112,150.00	47.33%	1,237,850.00	52.67%	
	12 00 0008	2 6	MAQUINARIA, OTROS EQUIPOS Y HERRAMIENTAS					1,800,000.00	0.00	0.00	1,800,000.00	0.00	640,150.00	640,150.00	35.56%	1,159,850.00	64.44%	
	12 00 0008	2 6 5	Equipo de comunicación, telecomunicaciones y señalamiento					1,800,000.00	0.00	0.00	1,800,000.00	0.00	640,150.00	640,150.00	35.56%	1,159,850.00	64.44%	
2.2 (I)	12 00 0006	2 6 5 5 01	Equipo de comunicación, telecomunicaciones y señalamiento	1.4.01	30	9996	102	1,800,000.00	0.00	0.00	1,800,000.00	0.00	640,150.00	640,150.00	35.56%	1,159,850.00	64.44%	
	12 00 0008	2 6 6	EQUIPOS DE DEFENSA Y SEGURIDAD					550,000.00	0.00	0.00	550,000.00	0.00	472,000.00	472,000.00	85.82%	78,000.00	14.18%	
	12 00 0006	2 6 6 2	Equipos de seguridad					550,000.00	0.00	0.00	550,000.00	0.00	472,000.00	472,000.00	85.82%	78,000.00	14.18%	
2.2 (I)	12 00 0006	2 6 6 2 01	Equipos de seguridad	1.4.01	30	9996	102	550,000.00	0.00	0.00	550,000.00	0.00	472,000.00	472,000.00	85.82%	78,000.00	14.18%	
	12 00 0007		GASTOS					575,000.00	0.00	0.00	575,000.00	0.00	0.00	0.00	0.00%	575,000.00	100.00%	
	12 00 0007	2 6	BIENES MUEBLES, INMUEBLES E INTANGIBLES					575,000.00	0.00	0.00	575,000.00	0.00	0.00	0.00	0.00%	575,000.00	100.00%	
	12 00 0007	2 6 5	MAQUINARIA, OTROS EQUIPOS Y HERRAMIENTAS					575,000.00	0.00	0.00	575,000.00	0.00	0.00	0.00	0.00%	575,000.00	100.00%	
	12 00 0007	2 6 5 5	Equipo de comunicación, telecomunicaciones y señalamiento					125,000.00	0.00	0.00	125,000.00	0.00	0.00	0.00	0.00%	125,000.00	100.00%	
2.2 (I)	12 00 0007	2 6 5 5 01	Equipo de comunicación, telecomunicaciones y señalamiento	3.2.02	30	9996	102	125,000.00	0.00	0.00	125,000.00	0.00	0.00	0.00	0.00%	125,000.00	100.00%	
	12 00 0007	2 6 5 7	Herramientas y máquinas-herramientas					450,000.00	0.00	0.00	450,000.00	0.00	0.00	0.00	0.00%	450,000.00	100.00%	
2.2 (I)	12 00 0007	2 6 5 7 01	Herramientas y máquinas-herramientas	3.2.02	30	9996	102	450,000.00	0.00	0.00	450,000.00	0.00	0.00	0.00	0.00%	450,000.00	100.00%	
2.2 (I)	13 00		Inversión					1,900,000.00	0.00	0.00	1,900,000.00	142,744.00	448,956.00	591,700.00	31.14%	1,308,300.00	68.86%	
	13 00 0001		GASTOS					1,900,000.00	0.00	0.00	1,900,000.00	142,744.00	448,956.00	591,700.00	31.14%	1,308,300.00	68.86%	
	13 00 0001	2	BIENES MUEBLES, INMUEBLES E INTANGIBLES					1,900,000.00	0.00	0.00	1,900,000.00	142,744.00	448,956.00	591,700.00	31.14%	1,308,300.00	68.86%	
	13 00 0001	2 6	MAQUINARIA, OTROS EQUIPOS Y HERRAMIENTAS					1,900,000.00	0.00	0.00	1,900,000.00	142,744.00	448,956.00	591,700.00	31.14%	1,308,300.00	68.86%	
	13 00 0001	2 6 5	Maquinaria y equipo agropecuario					150,000.00	0.00	0.00	150,000.00	0.00	0.00	0.00	0.00%	150,000.00	100.00%	
2.2 (I)	13 00 0001	2 6 5 1 01	Maquinaria y equipo agropecuario	3.2.04	30	9996	102	150,000.00	0.00	0.00	150,000.00	0.00	0.00	0.00	0.00%	150,000.00	100.00%	

Preparado por

Revisado por

Aprobado por

MINISTERIO DE HACIENDA

DIRECCION GENERAL DE PRESUPUESTO

**EJECUCION TRIMESTRAL DE LOS GASTOS Y APLICACIONES FINANCIERAS POR DESTINO DE FONDOS Y ESTRUCTURA PROGRAMATICA
CORRESPONDIENTE AL TRIMESTRE 2 (ABRIL-JUNIO) DEL AÑO 2018**

CODIGO DEL CAPITULO :

7001

DENOMINACION :

Ayuntamiento del Distrito Nacional

DESTINO DE FONDO:

Todos (P, S, I, E)

	13	00	0001	2	6	5	7	Descripción	3.2.04	30	9996	102	Destino de Fondo						100.00%			
													550,000.00	0.00	0.00	550,000.00	0.00	0.00		0.00	0.00	0.00%
2.2 (l)								Herramientas y máquinas-herramientas					550,000.00	0.00	0.00	550,000.00	0.00	0.00	0.00%	550,000.00	100.00%	
	13	00	0001	2	6	5	7	Herramientas y máquinas-herramientas	3.2.04	30	9996	102	550,000.00	0.00	0.00	550,000.00	0.00	0.00	0.00%	550,000.00	100.00%	
	13	00	0001	2	6	5	8	Otros equipos					1,200,000.00	0.00	0.00	1,200,000.00	142,744.00	448,956.00	591,700.00	49.31%	608,300.00	50.69%
2.2 (l)								Otros equipos					1,200,000.00	0.00	0.00	1,200,000.00	142,744.00	448,956.00	591,700.00	49.31%	608,300.00	50.69%
2.2 (f)								Inversión					650,000.00	0.00	(265,293.00)	384,707.00	13,440.00	65,690.00	79,130.00	20.57%	305,577.00	79.43%
	14												650,000.00	0.00	(265,293.00)	384,707.00	13,440.00	65,690.00	79,130.00	20.57%	305,577.00	79.43%
	14	00											650,000.00	0.00	(265,293.00)	384,707.00	13,440.00	65,690.00	79,130.00	20.57%	305,577.00	79.43%
	14	00	0001										150,000.00	0.00	0.00	150,000.00	13,440.00	5,085.00	18,525.00	12.35%	131,475.00	87.65%
	14	00	0001	2				GASTOS					150,000.00	0.00	0.00	150,000.00	13,440.00	5,085.00	18,525.00	12.35%	131,475.00	87.65%
	14	00	0001	2	6			BIENES MUEBLES, INMUEBLES E INTANGIBLES					150,000.00	0.00	0.00	150,000.00	13,440.00	5,085.00	18,525.00	12.35%	131,475.00	87.65%
	14	00	0001	2	6	3		EQUIPO E INSTRUMENTAL, CIENTÍFICO Y LABORATORIO					35,000.00	0.00	0.00	35,000.00	0.00	0.00	0.00	0.00%	35,000.00	100.00%
	14	00	0001	2	6	3	1	Equipo médico y de laboratorio					35,000.00	0.00	0.00	35,000.00	0.00	0.00	0.00	0.00%	35,000.00	100.00%
2.2 (l)								Equipo médico y de laboratorio	4.5.10	30	9996	102	35,000.00	0.00	0.00	35,000.00	0.00	0.00	0.00	0.00%	35,000.00	100.00%
	14	00	0001	2	6	5		MAQUINARIA, OTROS EQUIPOS Y HERRAMIENTAS					115,000.00	0.00	0.00	115,000.00	13,440.00	5,085.00	18,525.00	16.11%	96,475.00	83.89%
	14	00	0001	2	6	5	6	Equipo de generación eléctrica, aparatos y accesorios eléctricos					50,000.00	0.00	0.00	50,000.00	0.00	0.00	0.00	0.00%	50,000.00	100.00%
2.2 (l)								Equipo de generación eléctrica, aparatos y accesorios eléctricos	4.5.10	30	9996	102	50,000.00	0.00	0.00	50,000.00	0.00	0.00	0.00	0.00%	50,000.00	100.00%
	14	00	0001	2	6	5	7	Herramientas y máquinas-herramientas					50,000.00	0.00	0.00	50,000.00	0.00	5,085.00	5,085.00	10.17%	44,915.00	89.83%
2.2 (l)								Herramientas y máquinas-herramientas	4.5.10	30	9996	102	50,000.00	0.00	0.00	50,000.00	0.00	5,085.00	5,085.00	10.17%	44,915.00	89.83%
	14	00	0001	2	6	5	8	Otros equipos					15,000.00	0.00	0.00	15,000.00	13,440.00	0.00	13,440.00	89.60%	1,560.00	10.40%
2.2 (l)								Otros equipos	4.5.10	30	9996	102	15,000.00	0.00	0.00	15,000.00	13,440.00	0.00	13,440.00	89.60%	1,560.00	10.40%
	14	00	0003										500,000.00	0.00	(265,293.00)	234,707.00	0.00	60,605.00	60,605.00	25.82%	174,102.00	74.18%
	14	00	0003	2				GASTOS					500,000.00	0.00	(265,293.00)	234,707.00	0.00	60,605.00	60,605.00	25.82%	174,102.00	74.18%
	14	00	0003	2	6			BIENES MUEBLES, INMUEBLES E INTANGIBLES					500,000.00	0.00	(265,293.00)	234,707.00	0.00	60,605.00	60,605.00	25.82%	174,102.00	74.18%
	14	00	0003	2	6	3		EQUIPO E INSTRUMENTAL, CIENTÍFICO Y LABORATORIO					500,000.00	0.00	(265,293.00)	234,707.00	0.00	60,605.00	60,605.00	25.82%	174,102.00	74.18%
	14	00	0003	2	6	3	1	Equipo médico y de laboratorio					500,000.00	0.00	(265,293.00)	234,707.00	0.00	60,605.00	60,605.00	25.82%	174,102.00	74.18%
2.2 (l)								Equipo médico y de laboratorio	4.2.03	30	9996	102	500,000.00	0.00	(265,293.00)	234,707.00	0.00	60,605.00	60,605.00	25.82%	174,102.00	74.18%
2.2 (l)								Inversión					1,275,296.00	0.00	0.00	1,275,296.00	151,571.00	150,606.00	302,177.00	23.69%	973,119.00	76.31%
	15												1,275,296.00	0.00	0.00	1,275,296.00	151,571.00	150,606.00	302,177.00	23.69%	973,119.00	76.31%
	15	00											1,275,296.00	0.00	0.00	1,275,296.00	151,571.00	150,606.00	302,177.00	23.69%	973,119.00	76.31%
	15	00	0001										1,275,296.00	0.00	0.00	1,275,296.00	151,571.00	150,606.00	302,177.00	23.69%	973,119.00	76.31%
	15	00	0001										1,025,296.00	0.00	0.00	1,025,296.00	0.00	147,736.00	147,736.00	14.41%	877,560.00	85.59%

Preparado por

Revisado por

Aprobado por

MINISTERIO DE HACIENDA
DIRECCION GENERAL DE PRESUPUESTO

**EJECUCION TRIMESTRAL DE LOS GASTOS Y APLICACIONES FINANCIERAS POR DESTINO DE FONDOS Y ESTRUCTURA PROGRAMATICA
CORRESPONDIENTE AL TRIMESTRE 2 (ABRIL-JUNIO) DEL AÑO 2018**

CODIGO DEL CAPITULO : **7001**

DENOMINACION : **Ayuntamiento del Distrito Nacional**

DESTINO DE FONDO: **Todos (P, S, I, E)**

	15	00	0001	2															
	15	00	0001	2	6														
	15	00	0001	2	6	1													
	15	00	0001	2	6	1	1												
2.2 (I)	15	00	0001	2	6	1	1	01											
	15	00	0001	2	6	1	9												
2.2 (I)	15	00	0001	2	6	1	9	01	4.3.03	70	0713	343							
	15	00	0001	2	6	5													
2.2 (I)	15	00	0001	2	6	5	3												
	15	00	0001	2	6	5	3	01	4.3.03	30	9996	102							
	15	00	0001	2	6	5	4												
2.2 (I)	15	00	0001	2	6	5	4	01	4.3.03	30	9996	102							
	15	00	0001	2	6	5	5												
2.2 (I)	15	00	0001	2	6	5	5	01	4.3.03	30	9996	102							
	15	00	0001	2	6	5	7												
2.2 (I)	15	00	0001	2	6	5	7	01	4.3.03	30	9996	102							
	15	00	0002																
	15	00	0002	2															
	15	00	0002	2	6														
	15	00	0002	2	6	2													
2.2 (I)	15	00	0002	2	6	2	1												
2.2 (I)	15	00	0002	2	6	2	1	01	4.3.02	30	9996	102							
	16																		
	16	00																	
	16	00	0001	2															
	16	00	0001	2															
	16	00	0001	2															
	16	00	0001	2															

Preparado por

Revisado por

Aprobado por

MINISTERIO DE HACIENDA
 DIRECCION GENERAL DE PRESUPUESTO

EJECUCION TRIMESTRAL DE LOS GASTOS Y APLICACIONES FINANCIERAS POR DESTINO DE FONDOS Y ESTRUCTURA PROGRAMATICA
 CORRESPONDIENTE AL TRIMESTRE 2 (ABRIL-JUNIO) DEL AÑO 2018

CODIGO DEL CAPITULO : **7001**

DENOMINACION : **Ayuntamiento del Distrito Nacional**

DESTINO DE FONDO: **Todos (P, S, I, E)**

	11	00	0001	2						133,073,751.00	(198,240.00)	2,291,068.00	135,166,579.00	30,179,421.00	30,126,550.00	60,305,971.00	44.62%	74,860,608.00	55.38%
	11	00	0001	2	2					75,803,470.00	(19,937.00)	(414,167.00)	75,389,388.00	14,421,003.00	13,130,840.00	27,551,843.00	36.56%	47,817,523.00	63.44%
	11	00	0001	2	2	1				62,678,844.00	0.00	0.00	62,678,844.00	12,036,000.00	12,050,988.00	24,086,986.00	38.43%	38,591,858.00	61.57%
2.3 (I)	11	00	0001	2	2	1	8			62,678,844.00	0.00	0.00	62,678,844.00	12,036,000.00	12,050,988.00	24,086,986.00	38.43%	38,591,858.00	61.57%
	11	00	0001	2	2	1	8	01		58,668,844.00	0.00	0.00	58,668,844.00	12,036,000.00	12,050,988.00	24,086,986.00	41.06%	34,579,858.00	58.94%
2.3 (I)	11	00	0001	2	2	1	8	01		4,012,000.00	0.00	0.00	4,012,000.00	0.00	0.00	0.00	0.00%	4,012,000.00	100.00%
	11	00	0001	2	2	2				1,870,000.00	0.00	(59,000.00)	1,811,000.00	0.00	0.00	0.00	0.00%	1,811,000.00	100.00%
	11	00	0001	2	2	2	1			1,870,000.00	0.00	(59,000.00)	1,811,000.00	0.00	0.00	0.00	0.00%	1,811,000.00	100.00%
2.3 (I)	11	00	0001	2	2	2	1	01		1,870,000.00	0.00	(59,000.00)	1,811,000.00	0.00	0.00	0.00	0.00%	1,811,000.00	100.00%
	11	00	0001	2	2	5				3,889,750.00	0.00	0.00	3,889,750.00	917,580.00	665,410.00	1,582,990.00	40.70%	2,306,760.00	59.30%
	11	00	0001	2	2	5	3			500,000.00	0.00	0.00	500,000.00	0.00	153,966.00	153,966.00	30.79%	346,034.00	69.21%
2.3 (I)	11	00	0001	2	2	5	3	05		500,000.00	0.00	0.00	500,000.00	0.00	153,966.00	153,966.00	30.79%	346,034.00	69.21%
	11	00	0001	2	2	5	4			2,283,725.00	0.00	0.00	2,283,725.00	650,440.00	496,464.00	1,146,904.00	50.22%	1,136,821.00	49.78%
2.3 (I)	11	00	0001	2	2	5	4	01		2,283,725.00	0.00	0.00	2,283,725.00	650,440.00	496,464.00	1,146,904.00	50.22%	1,136,821.00	49.78%
	11	00	0001	2	2	5	8			1,106,025.00	0.00	0.00	1,106,025.00	267,140.00	14,980.00	282,120.00	25.51%	823,905.00	74.49%
2.3 (I)	11	00	0001	2	2	5	8	01		1,106,025.00	0.00	0.00	1,106,025.00	267,140.00	14,980.00	282,120.00	25.51%	823,905.00	74.49%
	11	00	0001	2	2	7				2,646,969.00	0.00	(153,300.00)	2,493,669.00	1,280,487.00	291,018.00	1,571,505.00	63.02%	922,164.00	36.98%
	11	00	0001	2	2	7	1			2,646,969.00	0.00	(153,300.00)	2,493,669.00	1,280,487.00	291,018.00	1,571,505.00	63.02%	922,164.00	36.98%
2.3 (I)	11	00	0001	2	2	7	1	02		1,146,969.00	0.00	(153,300.00)	993,669.00	10,416.00	291,018.00	301,434.00	30.34%	692,235.00	69.66%
2.3 (I)	11	00	0001	2	2	7	1	06		1,500,000.00	0.00	0.00	1,500,000.00	1,270,071.00	0.00	1,270,071.00	84.67%	229,929.00	15.33%
	11	00	0001	2	2	8				4,717,907.00	(19,937.00)	(201,867.00)	4,496,103.00	186,936.00	123,426.00	310,362.00	6.90%	4,185,741.00	93.10%
	11	00	0001	2	2	8	5			300,841.00	0.00	0.00	300,841.00	0.00	0.00	0.00	0.00%	300,841.00	100.00%
2.3 (I)	11	00	0001	2	2	8	5	01		300,841.00	0.00	0.00	300,841.00	0.00	0.00	0.00	0.00%	300,841.00	100.00%
	11	00	0001	2	2	8	7			4,417,066.00	(19,937.00)	(201,867.00)	4,195,262.00	186,936.00	123,426.00	310,362.00	7.40%	3,884,900.00	92.60%
2.3 (I)	11	00	0001	2	2	8	7	06		4,417,066.00	(19,937.00)	(201,867.00)	4,195,262.00	186,936.00	123,426.00	310,362.00	7.40%	3,884,900.00	92.60%
	11	00	0001	2	3					45,982,781.00	298,411.00	279,536.00	46,560,728.00	13,124,410.00	13,850,785.00	26,985,195.00	57.96%	19,575,533.00	42.04%
	11	00	0001	2	3	1				2,864,296.00	(645,075.00)	0.00	2,219,221.00	714,857.00	99,360.00	814,217.00	36.69%	1,405,004.00	63.31%
	11	00	0001	2	3	1	4			2,864,296.00	(645,075.00)	0.00	2,219,221.00	714,857.00	99,360.00	814,217.00	36.69%	1,405,004.00	63.31%
2.3 (I)	11	00	0001	2	3	1	4	01		2,864,296.00	(645,075.00)	0.00	2,219,221.00	714,857.00	99,360.00	814,217.00	36.69%	1,405,004.00	63.31%

Preparado por

Revisado por

Aprobado por

MINISTERIO DE HACIENDA
DIRECCION GENERAL DE PRESUPUESTO

EJECUCION TRIMESTRAL DE LOS GASTOS Y APLICACIONES FINANCIERAS POR DESTINO DE FONDOS Y ESTRUCTURA PROGRAMATICA
CORRESPONDIENTE AL TRIMESTRE 2 (ABRIL-JUNIO) DEL AÑO 2018

CODIGO DEL CAPITULO : 7001

DENOMINACION : Ayuntamiento del Distrito Nacional

DESTINO DE FONDO: Todos (P, S, I, E)

CODIGO	DESCRIPCION	UNIDAD	CANTIDAD	VALOR UNITARIO	VALOR TOTAL	VALOR PAGADO	VALOR COMPROMETIDO	VALOR PAGADO	VALOR COMPROMETIDO	VALOR PAGADO	VALOR COMPROMETIDO	VALOR PAGADO	VALOR COMPROMETIDO	VALOR PAGADO	VALOR COMPROMETIDO	VALOR PAGADO	VALOR COMPROMETIDO
11 00 0001	TEXTILES Y VESTUARIOS				173,791.00	0.00	0.00	173,791.00	110,625.00	12,470.00	123,095.00	70.83%	50,896.00	29.17%			
11 00 0001	Hilados y telas				20,000.00	0.00	0.00	20,000.00	0.00	11,701.00	11,701.00	58.51%	8,299.00	41.50%			
2.3 (I)	11 00 0001	2 3 2 1 01			20,000.00	0.00	0.00	20,000.00	0.00	11,701.00	11,701.00	58.51%	8,299.00	41.50%			
11 00 0001	Prendas de vestir				128,791.00	0.00	0.00	128,791.00	110,625.00	769.00	111,394.00	86.49%	17,397.00	13.51%			
2.3 (I)	11 00 0001	2 3 2 3 01			128,791.00	0.00	0.00	128,791.00	110,625.00	769.00	111,394.00	86.49%	17,397.00	13.51%			
11 00 0001	Calzados				25,000.00	0.00	0.00	25,000.00	0.00	0.00	0.00	0.00%	25,000.00	100.00%			
2.3 (I)	11 00 0001	2 3 2 4 01			25,000.00	0.00	0.00	25,000.00	0.00	0.00	0.00	0.00%	25,000.00	100.00%			
11 00 0001	PRODUCTOS DE PAPEL, CARTÓN E IMPRESOS				525,695.00	(226,951.00)	(19,470.00)	279,274.00	66,375.00	0.00	66,375.00	23.77%	212,899.00	76.23%			
11 00 0001	Productos de artes gráficas				525,695.00	(226,951.00)	(19,470.00)	279,274.00	66,375.00	0.00	66,375.00	23.77%	212,899.00	76.23%			
2.3 (I)	11 00 0001	2 3 3 3 01			525,695.00	(226,951.00)	(19,470.00)	279,274.00	66,375.00	0.00	66,375.00	23.77%	212,899.00	76.23%			
11 00 0001	PRODUCTOS DE CUERO, CAUCHO Y PLÁSTICO				403,125.00	1,170,437.00	16,225.00	1,589,787.00	1,092,483.00	340,281.00	1,432,764.00	90.12%	157,023.00	9.88%			
11 00 0001	Artículos de caucho				153,125.00	0.00	0.00	153,125.00	936.00	0.00	936.00	0.61%	152,189.00	99.39%			
2.3 (I)	11 00 0001	2 3 5 4 01			153,125.00	0.00	0.00	153,125.00	936.00	0.00	936.00	0.61%	152,189.00	99.39%			
11 00 0001	Artículos de plástico				250,000.00	1,170,437.00	16,225.00	1,436,662.00	1,091,547.00	340,281.00	1,431,828.00	99.66%	4,834.00	0.34%			
2.3 (I)	11 00 0001	2 3 5 5 01			250,000.00	1,170,437.00	16,225.00	1,436,662.00	1,091,547.00	340,281.00	1,431,828.00	99.66%	4,834.00	0.34%			
11 00 0001	PRODUCTOS DE MINERALES, METÁLICOS Y NO METÁLICOS				13,722,614.00	832,288.00	342,061.00	14,896,963.00	2,876,864.00	7,180,425.00	10,059,389.00	67.53%	4,837,574.00	32.47%			
11 00 0001	Productos de cemento, cal, asbesto, yeso y arcilla				4,750,000.00	829,133.00	44,100.00	5,623,233.00	1,733,469.00	1,714,604.00	3,448,073.00	61.32%	2,175,160.00	38.68%			
2.3 (I)	11 00 0001	2 3 6 1 01			4,750,000.00	829,133.00	44,100.00	5,623,233.00	1,733,469.00	1,714,604.00	3,448,073.00	61.32%	2,175,160.00	38.68%			
11 00 0001	Productos de vidrio, loza y porcelana				350,000.00	48,035.00	157,192.00	553,227.00	381,688.00	171,539.00	553,227.00	100.00%	0.00	0.00%			
2.3 (I)	11 00 0001	2 3 6 2 01			300,000.00	0.00	75,282.00	375,282.00	285,653.00	89,629.00	375,282.00	100.00%	0.00	0.00%			
2.3 (I)	11 00 0001	2 3 6 2 03			50,000.00	46,035.00	81,910.00	177,945.00	96,035.00	81,910.00	177,945.00	100.00%	0.00	0.00%			
11 00 0001	Productos metálicos y sus derivados				6,422,614.00	0.00	140,769.00	6,563,383.00	638,727.00	3,729,307.00	4,368,034.00	66.55%	2,195,349.00	33.45%			
2.3 (I)	11 00 0001	2 3 6 3 03			5,526,913.00	0.00	0.00	5,526,913.00	562,781.00	3,391,473.00	3,954,254.00	71.55%	1,572,659.00	28.45%			
2.3 (I)	11 00 0001	2 3 6 3 04			171,853.00	0.00	161,822.00	333,675.00	26,326.00	302,805.00	329,131.00	98.64%	4,544.00	1.36%			
2.3 (I)	11 00 0001	2 3 6 3 06			723,848.00	0.00	(21,053.00)	702,795.00	49,620.00	35,029.00	84,649.00	12.04%	618,146.00	87.96%			
11 00 0001	Minerales				2,200,000.00	(42,880.00)	0.00	2,157,120.00	125,080.00	1,564,975.00	1,690,055.00	78.35%	467,065.00	21.65%			
2.3 (I)	11 00 0001	2 3 6 4 04			2,200,000.00	(42,880.00)	0.00	2,157,120.00	125,080.00	1,564,975.00	1,690,055.00	78.35%	467,065.00	21.65%			
11 00 0001	COMBUSTIBLES, LUBRICANTES, PRODUCTOS QUÍMICOS Y CONEXOS				11,280,325.00	(829,133.00)	0.00	10,451,192.00	2,647,757.00	5,682,416.00	8,330,173.00	79.71%	2,121,019.00	20.29%			
11 00 0001	Productos químicos y conexos				11,280,325.00	(829,133.00)	0.00	10,451,192.00	2,647,757.00	5,682,416.00	8,330,173.00	79.71%	2,121,019.00	20.29%			
2.3 (I)	11 00 0001	2 3 7 2 06			11,280,325.00	(829,133.00)	0.00	10,451,192.00	2,647,757.00	5,682,416.00	8,330,173.00	79.71%	2,121,019.00	20.29%			
11 00 0001	Pinturas, lacas, barnices, diluyentes y absorbentes para pinturas				11,280,325.00	(829,133.00)	0.00	10,451,192.00	2,647,757.00	5,682,416.00	8,330,173.00	79.71%	2,121,019.00	20.29%			
11 00 0001	PRODUCTOS Y ÚTILES VARIOS				17,012,935.00	(3,155.00)	(59,280.00)	16,950,500.00	5,613,348.00	545,833.00	6,159,182.00	36.34%	10,791,318.00	63.66%			

Preparado por

Revisado por

Aprobado por

MINISTERIO DE HACIENDA
DIRECCION GENERAL DE PRESUPUESTO

**EJECUCION TRIMESTRAL DE LOS GASTOS Y APLICACIONES FINANCIERAS POR DESTINO DE FONDOS Y ESTRUCTURA PROGRAMATICA
CORRESPONDIENTE AL TRIMESTRE 2 (ABRIL-JUNIO) DEL AÑO 2018**

CODIGO DEL CAPITULO : **7001**

DENOMINACION : **Ayuntamiento del Distrito Nacional**

DESTINO DE FONDO: **Todos (P, S, I, E)**

	11	00	0001	2	3	9	4		Útiles destinados a actividades deportivas y recreativas		150,000.00	0.00	0.00	150,000.00	0.00	0.00	0.00	0.00	0.00%	150,000.00	100.00%		
2.3 (I)	11	00	0001	2	3	9	4	01	Útiles destinados a actividades deportivas y recreativas	2.5.03	30	9996	102	150,000.00	0.00	0.00	150,000.00	0.00	0.00%	150,000.00	100.00%		
	11	00	0001	2	3	9	6		Productos eléctricos y afines		15,156,760.00	0.00	(63,616.00)	15,093,144.00	5,446,803.00	265,953.00	5,712,756.00	37.85%	9,380,388.00	62.15%			
2.3 (I)	11	00	0001	2	3	9	6	01	Productos eléctricos y afines	2.5.03	30	9996	102	15,156,760.00	0.00	(63,616.00)	15,093,144.00	5,446,803.00	265,953.00	5,712,756.00	37.85%	9,380,388.00	62.15%
	11	00	0001	2	3	9	8		Otros repuestos y accesorios menores		30,000.00	0.00	4,336.00	34,336.00	362.00	14,336.00	14,698.00	42.81%	19,638.00	57.19%			
2.3 (I)	11	00	0001	2	3	9	8	01	Otros repuestos y accesorios menores	2.5.03	30	9996	102	30,000.00	0.00	4,336.00	34,336.00	362.00	14,336.00	14,698.00	42.81%	19,638.00	57.19%
	11	00	0001	2	3	9	9		Productos y útiles varios no identificados precedentemente (n.i.p.)		1,676,175.00	(3,155.00)	0.00	1,673,020.00	166,184.00	265,544.00	431,728.00	25.81%	1,241,292.00	74.19%			
2.3 (I)	11	00	0001	2	3	9	9	01	Productos y útiles varios no identificados precedentemente (n.i.p.)	2.5.03	30	9996	102	1,676,175.00	(3,155.00)	0.00	1,673,020.00	166,184.00	265,544.00	431,728.00	25.81%	1,241,292.00	74.19%
	11	00	0001	2	6				BIENES MUEBLES, INMUEBLES E INTANGIBLES		11,287,500.00	(476,714.00)	2,425,699.00	13,236,485.00	2,634,008.00	3,134,925.00	5,768,933.00	43.58%	7,467,552.00	56.42%			
	11	00	0001	2	6	2			MOBILIARIO Y EQUIPO EDUCACIONAL Y RECREATIVO		5,500,000.00	(259,305.00)	(161,226.00)	5,079,469.00	0.00	0.00	0.00	0.00%	5,079,469.00	100.00%			
	11	00	0001	2	6	2	4		Equipos recreativos		5,500,000.00	(259,305.00)	(161,226.00)	5,079,469.00	0.00	0.00	0.00	0.00%	5,079,469.00	100.00%			
2.3 (I)	11	00	0001	2	6	2	4	01	Otros mobiliario y equipo educacional y recreativo	2.5.03	30	9996	102	5,500,000.00	(259,305.00)	(161,226.00)	5,079,469.00	0.00	0.00	0.00%	5,079,469.00	100.00%	
	11	00	0001	2	6	5			MAQUINARIA, OTROS EQUIPOS Y HERRAMIENTAS		5,787,500.00	(217,409.00)	2,588,925.00	8,157,016.00	2,634,008.00	3,134,925.00	5,768,933.00	70.72%	2,388,083.00	29.28%			
	11	00	0001	2	6	5	4		Sistemas de aire acondicionado, calefacción y refrigeración industrial y comercial		950,000.00	0.00	2,414,109.00	3,364,109.00	716,793.00	2,614,109.00	3,330,902.00	99.01%	33,207.00	0.99%			
2.3 (I)	11	00	0001	2	6	5	4	01	Sistemas de aire acondicionado, calefacción y refrigeración industrial y comercial	2.5.03	30	9996	102	950,000.00	0.00	2,414,109.00	3,364,109.00	716,793.00	2,614,109.00	3,330,902.00	99.01%	33,207.00	0.99%
	11	00	0001	2	6	5	6		Equipo de generación eléctrica, aparatos y accesorios eléctricos		3,000,000.00	0.00	0.00	3,000,000.00	1,711,369.00	0.00	1,711,369.00	57.05%	1,288,631.00	42.95%			
2.3 (I)	11	00	0001	2	6	5	6	01	Equipo de generación eléctrica, aparatos y accesorios eléctricos	2.5.03	30	9996	102	3,000,000.00	0.00	0.00	3,000,000.00	1,711,369.00	0.00	1,711,369.00	57.05%	1,288,631.00	42.95%
	11	00	0001	2	6	5	7		Herramientas y máquinas-herramientas		1,612,500.00	(217,409.00)	19,516.00	1,414,607.00	16,346.00	332,016.00	348,362.00	24.63%	1,066,245.00	75.37%			
2.3 (I)	11	00	0001	2	6	5	7	01	Herramientas y máquinas-herramientas	2.5.03	30	9996	102	1,612,500.00	(217,409.00)	19,516.00	1,414,607.00	16,346.00	332,016.00	348,362.00	24.63%	1,066,245.00	75.37%
	11	00	0001	2	6	5	8		Otros equipos		225,000.00	0.00	153,300.00	378,300.00	189,500.00	188,800.00	378,300.00	100.00%	0.00	0.00%			
2.3 (I)	11	00	0001	2	6	5	8	01	Otros equipos	2.5.03	30	9996	102	225,000.00	0.00	153,300.00	378,300.00	189,500.00	188,800.00	378,300.00	100.00%	0.00	0.00%
2.3 (I)									Inversión		600,000.00	0.00	(19,592.00)	580,408.00	0.00	1,830.00	1,830.00	0.32%	578,578.00	99.68%			
	12										600,000.00	0.00	(19,592.00)	580,408.00	0.00	1,830.00	1,830.00	0.32%	578,578.00	99.68%			
	12	00									600,000.00	0.00	(19,592.00)	580,408.00	0.00	1,830.00	1,830.00	0.32%	578,578.00	99.68%			
	12	00	0001								600,000.00	0.00	(19,592.00)	580,408.00	0.00	1,830.00	1,830.00	0.32%	578,578.00	99.68%			
	12	00	0001	2					GASTOS		600,000.00	0.00	(19,592.00)	580,408.00	0.00	1,830.00	1,830.00	0.32%	578,578.00	99.68%			

Preparado por

Revisado por

Aprobado por

MINISTERIO DE HACIENDA
DIRECCION GENERAL DE PRESUPUESTO

EJECUCION TRIMESTRAL DE LOS GASTOS Y APLICACIONES FINANCIERAS POR DESTINO DE FONDOS Y ESTRUCTURA PROGRAMATICA
CORRESPONDIENTE AL TRIMESTRE 2 (ABRIL-JUNIO) DEL AÑO 2018

CODIGO DEL CAPITULO : **7001**

DENOMINACION : **Ayuntamiento del Distrito Nacional**

DESTINO DE FONDO: **Todos (P, S, I, E)**

2.3 (I)	3.1.2 (S)	12 00 0001	2 6	BIENES MUEBLES, INMUEBLES E INTANGIBLES	600,000.00	0.00	(19,592.00)	580,408.00	0.00	1,830.00	1,830.00	0.32%	578,578.00	99.68%
		12 00 0001	2 6 5	MAQUINARIA, OTROS EQUIPOS Y HERRAMIENTAS	600,000.00	0.00	(19,592.00)	580,408.00	0.00	1,830.00	1,830.00	0.32%	578,578.00	99.68%
		12 00 0001	2 6 5 7	Herramientas y máquinas-herramientas	600,000.00	0.00	(19,592.00)	580,408.00	0.00	1,830.00	1,830.00	0.32%	578,578.00	99.68%
		12 00 0001	2 6 5 7 01	Herramientas y máquinas-herramientas Servicio	600,000.00	0.00	(19,592.00)	580,408.00	0.00	1,830.00	1,830.00	0.32%	578,578.00	99.68%
3.1.2 (S)	96	00 0001			411,253,736.00	(6,000,000.00)	461,485.00	405,715,221.00	332,369,667.00	31,745,435.00	364,115,102.00	89.75%	41,600,119.00	10.25%
		00 0001	4	APLICACIONES FINANCIERAS	411,253,736.00	(6,000,000.00)	461,485.00	405,715,221.00	332,369,667.00	31,745,435.00	364,115,102.00	89.75%	41,600,119.00	10.25%
		00 0001	4 2	Disminución de pasivos	411,253,736.00	(6,000,000.00)	461,485.00	405,715,221.00	332,369,667.00	31,745,435.00	364,115,102.00	89.75%	41,600,119.00	10.25%
		00 0001	4 2 1	Disminución de pasivos corrientes	375,253,736.00	4,000,000.00	461,485.00	379,715,221.00	324,709,558.00	23,808,694.00	348,518,252.00	91.78%	31,196,969.00	8.22%
		00 0001	4 2 1 1	Disminución de cuentas por pagar de corto plazo	295,253,736.00	6,000,000.00	461,485.00	301,715,221.00	300,952,921.00	758,145.00	301,711,066.00	100.00%	4,155.00	0.00%
		00 0001	4 2 1 1 01	Disminución de cuentas por pagar internas de corto plazo	295,253,736.00	6,000,000.00	461,485.00	301,715,221.00	300,952,921.00	758,145.00	301,711,066.00	100.00%	4,155.00	0.00%
		00 0001	4 2 1 3	Disminución de préstamos de corto plazo	80,000,000.00	(2,000,000.00)	0.00	78,000,000.00	23,756,637.00	23,050,549.00	46,807,186.00	60.01%	31,192,814.00	39.99%
		00 0001	4 2 1 3 01	Disminución de préstamos internos de corto plazo	80,000,000.00	(2,000,000.00)	0.00	78,000,000.00	23,756,637.00	23,050,549.00	46,807,186.00	60.01%	31,192,814.00	39.99%
		00 0001	4 2 2	Disminución de pasivos no corrientes	38,000,000.00	(10,000,000.00)	0.00	28,000,000.00	7,660,109.00	7,936,741.00	15,596,850.00	59.99%	10,403,150.00	40.01%
		00 0001	4 2 2 2	Disminución de documentos por pagar de largo plazo	38,000,000.00	(10,000,000.00)	0.00	28,000,000.00	7,660,109.00	7,936,741.00	15,596,850.00	59.99%	10,403,150.00	40.01%
3.1.2 (S)	96	00 0001	4 2 2 2 01	Disminución de documentos por pagar internos de largo plazo	38,000,000.00	(10,000,000.00)	0.00	28,000,000.00	7,660,109.00	7,936,741.00	15,596,850.00	59.99%	10,403,150.00	40.01%
				Inversión	154,948,005.00	0.00	0.00	154,948,005.00	107,576,440.00	3,164,999.00	110,741,439.00	71.47%	44,206,566.00	28.53%
3.1.4 (I)	96	00 0001	4	APLICACIONES FINANCIERAS	154,948,005.00	0.00	0.00	154,948,005.00	107,576,440.00	3,164,999.00	110,741,439.00	71.47%	44,206,566.00	28.53%
				Disminución de pasivos	154,948,005.00	0.00	0.00	154,948,005.00	107,576,440.00	3,164,999.00	110,741,439.00	71.47%	44,206,566.00	28.53%
				Disminución de pasivos corrientes	154,948,005.00	0.00	0.00	154,948,005.00	107,576,440.00	3,164,999.00	110,741,439.00	71.47%	44,206,566.00	28.53%
				Disminución de cuentas por pagar de corto plazo	154,948,005.00	0.00	0.00	154,948,005.00	107,576,440.00	3,164,999.00	110,741,439.00	71.47%	44,206,566.00	28.53%
				Disminución de cuentas por pagar internas de corto plazo	154,948,005.00	0.00	0.00	154,948,005.00	107,576,440.00	3,164,999.00	110,741,439.00	71.47%	44,206,566.00	28.53%
				Disminución de cuentas por pagar internas de corto plazo	154,948,005.00	0.00	0.00	154,948,005.00	107,576,440.00	3,164,999.00	110,741,439.00	71.47%	44,206,566.00	28.53%
				Disminución de cuentas por pagar internas de corto plazo	154,948,005.00	0.00	0.00	154,948,005.00	107,576,440.00	3,164,999.00	110,741,439.00	71.47%	44,206,566.00	28.53%
				Disminución de cuentas por pagar internas de corto plazo	154,948,005.00	0.00	0.00	154,948,005.00	107,576,440.00	3,164,999.00	110,741,439.00	71.47%	44,206,566.00	28.53%

Preparado por

Revisado por

Aprobado por

MINISTERIO DE HACIENDA
 DIRECCION GENERAL DE PRESUPUESTO
 EJECUCION TRIMESTRAL DE LOS GASTOS Y APLICACIONES FINANCIERAS POR DESTINO DE FONDOS Y ESTRUCTURA PROGRAMATICA
 CORRESPONDIENTE AL TRIMESTRE 2 (ABRIL-JUNIO) DEL AÑO 2018

CODIGO DEL CAPITULO :

DENOMINACION :

DESTINO DE FONDO:

TOTAL										4,548,485,310.00	1,753,165.00	30,487,299.00	4,580,725,774.00	1,308,156,035.00	989,065,380.00	2,297,221,415.00	50.15%	2,283,504,359.00	49.85%		



[Signature]

Preparado por



Revisado por

[Signature]

Aprobado por

MINISTERIO DE HACIENDA
DIRECCION GENERAL DE PRESUPUESTO
EJECUCIÓN FINANCIERA TRIMESTRAL DE LOS PROYECTOS Y OBRAS
CORRESPONDIENTE AL TRIMESTRE 2 (ABRIL-JUNIO) DEL AÑO 2018

CODIGO INSTITUCIONAL: 7001

Código				Denominación	Participativo	Modalidad de Contrato	Costo Total Obra	Devengado Anos Anteriores	Pagado Anos Anteriores	Pendiente Pagar	Presupuesto del Año			Ejecución Financiera Trimestral			Pagado en Trimestre por Deudas de años Anteriores	Total General Pagado	Monto Pendiente de Pago
Proyecto	Obra	Código SNIP	Ubicación geográfica								Original	Modificaciones	Vigente	Pagado Trimestres Anteriores	Pagado en el Trimestre	Pagado Acumulado a la Fecha			
1	2	3	4	5	6	7	8	9	10	11 = 9 - 10	12	13	14 = 12 + 13	15	16	17 = 15 + 16	18	19=10+17+ 18	20 = 14-19
01				Construcción de Vías de Comunicación y Anexos						0.00	37,762,395.00	10,170,343.00	47,932,738.00	5,190,261.00	18,483,899.00	23,674,160.00	0.00	23,674,160.00	24,258,578.00
01	0054	10.01		Obra formulada en 2017 como 11010065 "Aceras y Contenes en Mirador Sur Av. de la Salud"	0					0.00	0.00	10,974,852.00	10,974,852.00	0.00	10,974,852.00	10,974,852.00	0.00	10,974,852.00	0.00
01	0051	10.01		Bacheo en La Agustina, en la Av. Paseo de los Reyes Católicos (sector Cristo Rey), en el parqueo del Parque Central de la Ciudadnaga y la entrada de la Estación de Transferencia de La Zurza, C2 y C3	1					0.00	1,600,000.00	0.00	1,600,000.00	367,648.00	0.00	367,648.00	0.00	367,648.00	1,232,352.00
01	0052	10.01		Asfaltado en la 30 de Mayo, los KMs y El Manguito, C1	1					0.00	26,162,395.00	-804,509.00	25,357,886.00	4,822,613.00	7,509,047.00	12,331,660.00	0.00	12,331,660.00	13,026,226.00
01	0053	10.01		Construcción Puente en el Caliche de Los Rios, C2.	1					0.00	10,000,000.00	0.00	10,000,000.00	0.00	0.00	0.00	0.00	0.00	10,000,000.00
02				Reparación y Acondicionamiento de Vías de Comunicación						0.00	169,674,464.00	0.00	169,674,464.00	0.00	0.00	0.00	0.00	0.00	169,674,464.00
02	0051	10.01		Reparación y acondicionamiento de Aceras y Contenes en distintos puntos de la C1	1					0.00	5,000,000.00	0.00	5,000,000.00	0.00	0.00	0.00	0.00	0.00	5,000,000.00
02	0052	10.01		Reparación de aceras, contenes e imbornales En San Miguel KM 8 1/2	1					0.00	8,000,000.00	0.00	8,000,000.00	0.00	0.00	0.00	0.00	0.00	8,000,000.00
02	0053	10.01		Reparación de aceras, contenes e imbornales En Barrio Enriqueillo	1					0.00	6,000,000.00	0.00	6,000,000.00	0.00	0.00	0.00	0.00	0.00	6,000,000.00
02	0054	10.01		Reparación de aceras, contenes e imbornales En Barrio San José KM 8 1/2	1					0.00	6,000,000.00	0.00	6,000,000.00	0.00	0.00	0.00	0.00	0.00	6,000,000.00
02	0055	10.01		Reparación de aceras, contenes e imbornales En Barrio San Carlos	1					0.00	6,000,000.00	0.00	6,000,000.00	0.00	0.00	0.00	0.00	0.00	6,000,000.00
02	0056	10.01		Reparación de aceras, contenes e imbornales En Los Praditos	1					0.00	6,000,000.00	0.00	6,000,000.00	0.00	0.00	0.00	0.00	0.00	6,000,000.00
02	0057	10.01		Reparación y acondicionamiento de Aceras y Contenes en distintos puntos de la C2	1					0.00	10,000,000.00	0.00	10,000,000.00	0.00	0.00	0.00	0.00	0.00	10,000,000.00
02	0058	10.01		Reparación de aceras, contenes e imbornales En La Hondonada	1					0.00	10,000,000.00	0.00	10,000,000.00	0.00	0.00	0.00	0.00	0.00	10,000,000.00
02	0059	10.01		Reconstrucción aceras y contenes alrededor del Parque Jardín Botánico, C2	0					0.00	15,000,000.00	0.00	15,000,000.00	0.00	0.00	0.00	0.00	0.00	15,000,000.00

Preparado por _____

Revisado por _____

Aprobado por _____

Código				Denominación	Participativo	Modalidad de Contrato	Costo Total Obra	Devengado Años Anteriores	Pagado Años Anteriores	Pendiente Pagar	Presupuesto del Año			Ejecución Financiera Trimestral			Pagado en Trimestre por Deudas de años Anteriores	Total General Pagado	Monto Pendiente de Pago
Proyecto	Obra	Código SNIP	Ubicación geográfica								Original	Modificaciones	Vigente	Pagado Trimestres Anteriores	Pagado en el Trimestre	Pagado Acumulado a la Fecha			
1	2	3	4								12	13	14 = 12 + 13	15	16	17 = 15 + 16			
02	0060		10.01	Reparación y acondicionamiento de Aceras y Contenes en distintos puntos de la C3	1					0.00	6,674,464.00	0.00	6,674,464.00	0.00	0.00	0.00	0.00	0.00	6,674,464.00
02	0061		10.01	Reparación de aceras, contenes e imbornales En Villa María	1					0.00	12,000,000.00	0.00	12,000,000.00	0.00	0.00	0.00	0.00	0.00	12,000,000.00
02	0062		10.01	Reparación de aceras, contenes e imbornales En Mejoramiento Social	1					0.00	12,000,000.00	0.00	12,000,000.00	0.00	0.00	0.00	0.00	0.00	12,000,000.00
02	0063		10.01	Reparación de aceras, contenes e imbornales En Capotillo	1					0.00	11,000,000.00	0.00	11,000,000.00	0.00	0.00	0.00	0.00	0.00	11,000,000.00
02	0064		10.01	Reparación de aceras, contenes e imbornales En Gualey	1					0.00	6,000,000.00	0.00	6,000,000.00	0.00	0.00	0.00	0.00	0.00	6,000,000.00
02	0065		10.01	Reparación y acondicionamiento de Aceras y Contenes en Villa Juana y Villa Consuelo, C3	1					0.00	45,000,000.00	0.00	45,000,000.00	0.00	0.00	0.00	0.00	0.00	45,000,000.00
02	0065		10.01	Reparación y acondicionamiento de Aceras y Contenes en Villa Juana y Villa Consuelo, C3	1					0.00	5,000,000.00	0.00	5,000,000.00	0.00	0.00	0.00	0.00	0.00	5,000,000.00
03				Construcción de Instalaciones Deportivas						0.00	500,000.00	0.00	500,000.00	0.00	0.00	0.00	0.00	0.00	500,000.00
03	0051		10.01	Construcción de Cancha en el Centro de La Hondonada	1					0.00	500,000.00	0.00	500,000.00	0.00	0.00	0.00	0.00	0.00	500,000.00
05				Construcción Instalaciones Recreativas						0.00	57,500,000.00	-22,476,482.00	35,023,518.00	804,509.00	0.00	804,509.00	0.00	804,509.00	34,219,009.00
05	0053		10.01	Construcción de Parque Parabel 1, C2	1					0.00	0.00	1,378,093.00	1,378,093.00	804,509.00	0.00	804,509.00	0.00	804,509.00	573,584.00
05	0051		10.01	Construcción de parque en los Jardines del Norte, C2	1					0.00	7,500,000.00	-573,584.00	6,926,416.00	0.00	0.00	0.00	0.00	0.00	6,926,416.00
05	0052		10.01	Construcción de Anfiteatro en el Parque del Monumento de Fray Antón de Montesinos	0					0.00	25,000,000.00	-23,280,991.00	1,719,009.00	0.00	0.00	0.00	0.00	0.00	1,719,009.00
05	0052		10.01	Construcción de Anfiteatro en el Parque del Monumento de Fray Antón de Montesinos	0					0.00	25,000,000.00	0.00	25,000,000.00	0.00	0.00	0.00	0.00	0.00	25,000,000.00
06				Reparación Instalaciones Recreativas						0.00	33,000,000.00	4,038,385.00	37,038,385.00	0.00	4,182,553.00	4,182,553.00	0.00	4,182,553.00	32,855,832.00
06	0054		10.01	Remodelación Plazoleta La Trinitaria	0					0.00	0.00	3,107,236.00	3,107,236.00	0.00	3,107,236.00	3,107,236.00	0.00	3,107,236.00	0.00
06	0056		10.01	Remodelación parque los Prados	0					0.00	0.00	1,075,317.00	1,075,317.00	0.00	1,075,317.00	1,075,317.00	0.00	1,075,317.00	0.00
06	0053		10.01	Remozamiento de las Plaza Peñita Gálvez, C1	1					0.00	5,000,000.00	0.00	5,000,000.00	0.00	0.00	0.00	0.00	0.00	5,000,000.00
06	0051		10.01	Remozamiento de las Plazas Juan Barón y Gubia, C1	0					0.00	24,000,000.00	-144,168.00	23,855,832.00	0.00	0.00	0.00	0.00	0.00	23,855,832.00
06	0052		10.01	Remozamiento del Paseo de la Lectura del Parque Enriquillo, C2	0					0.00	4,000,000.00	0.00	4,000,000.00	0.00	0.00	0.00	0.00	0.00	4,000,000.00
07				Construcción Infraestructuras Culturales, Educativas, Religiosas y Funebre						0.00	80,546,817.00	0.00	80,546,817.00	0.00	0.00	0.00	0.00	0.00	80,546,817.00
07	0052		10.01	Construcción de Funeraria en Los Rios, C2.	1					0.00	5,000,000.00	0.00	5,000,000.00	0.00	0.00	0.00	0.00	0.00	5,000,000.00
07	0054		10.01	Construcción de Funeraria en San Carlos, C1	1					0.00	5,000,000.00	0.00	5,000,000.00	0.00	0.00	0.00	0.00	0.00	5,000,000.00
07	0056		10.01	Construcción de Funeraria en Villa Juana, C3	1					0.00	5,000,000.00	0.00	5,000,000.00	0.00	0.00	0.00	0.00	0.00	5,000,000.00
07	0051		10.01	Construcción de Biblioteca Pública Distrito Nacional, C3	0					0.00	10,000,000.00	0.00	10,000,000.00	0.00	0.00	0.00	0.00	0.00	10,000,000.00

Preparado por

Revisado por

Aprobado por

Código				Denominación	Participativo	Modalidad de Contrato	Costo Total Obra	Devengado Anos Anteriores	Pagado Anos Anteriores	Pendiente Pagar	Presupuesto del Año			Ejecución Financiera Trimestral			Pagado en Trimestre por Deudas de años Anteriores	Total General Pagado	Monto Pendiente de Pago	
Proyecto	Obra	Código SNIP	Ubicación geográfica								Original	Modificaciones	Vigente	Pagado Trimestres Anteriores	Pagado en el Trimestre	Pagado Acumulado a la Fecha				
1	2	3	4								5	6	7	8	9	10				11 = 9 - 10
07	0055	10.01		Construcción de Escuela de Música Distrito Nacional, C1	0					0.00	10,000,000.00	0.00	10,000,000.00	0.00	0.00	0.00	0.00	0.00	0.00	10,000,000.00
07	0052	10.01		Construcción de Funeraria en Los Rios, C2,	1					0.00	5,000,000.00	0.00	5,000,000.00	0.00	0.00	0.00	0.00	0.00	0.00	5,000,000.00
07	0054	10.01		Construcción de Funeraria en San Carlos , C1	1					0.00	5,000,000.00	0.00	5,000,000.00	0.00	0.00	0.00	0.00	0.00	0.00	5,000,000.00
07	0056	10.01		Construcción de Funeraria en Villa Juana, C3	1					0.00	5,000,000.00	0.00	5,000,000.00	0.00	0.00	0.00	0.00	0.00	0.00	5,000,000.00
07	0051	10.01		Construcción de Biblioteca Pública Distrito Nacional, C3	0					0.00	10,000,000.00	0.00	10,000,000.00	0.00	0.00	0.00	0.00	0.00	0.00	10,000,000.00
07	0055	10.01		Construcción de Escuela de Música Distrito Nacional, C1	0					0.00	5,000,000.00	0.00	5,000,000.00	0.00	0.00	0.00	0.00	0.00	0.00	5,000,000.00
07	0053	10.01		Habilitación del Centro Cívico Cultural en el barrio Santa Bárbara, D.N	0					0.00	15,546,817.00	0.00	15,546,817.00	0.00	0.00	0.00	0.00	0.00	0.00	15,546,817.00
08				Reparación Infraestructuras Culturales, Educativas , Religiosas y Funebre						0.00	29,322,791.00	1,898,206.00	31,220,997.00	4,931,409.00	379,641.00	5,311,050.00	0.00	5,311,050.00	25,909,947.00	
08	0053	10.01		Remodelación Biblioteca Infantil Gualey	0					0.00	0.00	1,898,206.00	1,898,206.00	0.00	379,641.00	379,641.00	0.00	379,641.00	1,518,565.00	
08	0051	10.01		Restauración del Monumento a Fray Antón de Montesinos	0					0.00	14,322,791.00	0.00	14,322,791.00	4,931,409.00	0.00	4,931,409.00	0.00	4,931,409.00	9,391,382.00	
08	0052	10.01		Remodelación del Centro Educativo Futuro en Cristo Rey, C1	0					0.00	15,000,000.00	0.00	15,000,000.00	0.00	0.00	0.00	0.00	0.00	0.00	15,000,000.00
12				Reparación Infraestructuras Urbanísticas						0.00	0.00	3,948,527.00	3,948,527.00	0.00	3,948,527.00	3,948,527.00	0.00	3,948,527.00	0.00	
12	0051	10.01		Embellecimiento de edificios Av. 27 de Feb C1	0					0.00	0.00	3,948,527.00	3,948,527.00	0.00	3,948,527.00	3,948,527.00	0.00	3,948,527.00	0.00	
14				Reparación Edificaciones Municipales						0.00	22,760,675.00	-2,414,109.00	20,346,566.00	1,596,142.00	3,048,605.00	4,644,747.00	0.00	4,644,747.00	15,701,819.00	
14	0051	10.01		Remodelación y acondicionamiento de diversas Áreas de Edificio Sede del ADN -Palacio Municipal C1	0					0.00	22,760,675.00	-2,414,109.00	20,346,566.00	1,596,142.00	3,048,605.00	4,644,747.00	0.00	4,644,747.00	15,701,819.00	
17				Construcción Instalaciones Productivas						0.00	0.00	2,421,021.00	2,421,021.00	0.00	2,421,021.00	2,421,021.00	0.00	2,421,021.00	0.00	
17	0051	10.01		Plaza Buhonero, en la Calle Paris, entre las Calles Jacinto de la Concha y la Santiago Mota C-3	0					0.00	0.00	2,421,021.00	2,421,021.00	0.00	2,421,021.00	2,421,021.00	0.00	2,421,021.00	0.00	
18				Reparación, Acondicionamiento de Instalaciones Productivas						0.00	35,000,000.00	0.00	35,000,000.00	0.00	0.00	0.00	0.00	0.00	0.00	
18	0051	10.01		Remozamiento del Mercado Nuevo en Av. Duarte, C2	0					0.00	35,000,000.00	0.00	35,000,000.00	0.00	0.00	0.00	0.00	0.00	0.00	35,000,000.00
21				Construcción de Infraestructuras sanitarias y medio ambiente						0.00	62,999,999.00	0.00	62,999,999.00	1,789,057.00	0.00	1,789,057.00	0.00	1,789,057.00	61,210,942.00	
21	0051	10.01		Construcción de Sistemas de Drenaje Pluvial C1	1					0.00	1,462,852.00	0.00	1,462,852.00	0.00	0.00	0.00	0.00	0.00	0.00	1,462,852.00
21	0051	10.01		Construcción de Sistemas de Drenaje Pluvial C1	1					0.00	5,099,416.00	0.00	5,099,416.00	1,789,057.00	0.00	1,789,057.00	0.00	1,789,057.00	3,310,359.00	
21	0052	10.01		Drenaje Pluvial En San Miguel KM 8 1/2	1					0.00	300,000.00	0.00	300,000.00	0.00	0.00	0.00	0.00	0.00	0.00	300,000.00
21	0053	10.01		Drenaje Pluvial En Barrio Enriquillo	1					0.00	700,000.00	0.00	700,000.00	0.00	0.00	0.00	0.00	0.00	0.00	700,000.00
21	0054	10.01		Drenaje Pluvial En Barrio San José KM 8 1/2	1					0.00	300,000.00	0.00	300,000.00	0.00	0.00	0.00	0.00	0.00	0.00	300,000.00
21	0055	10.01		Drenaje Pluvial En Los Praditos	1					0.00	700,000.00	0.00	700,000.00	0.00	0.00	0.00	0.00	0.00	0.00	700,000.00
21	0057	10.01		Construcción de Sistemas de Drenaje Pluvial C3	1					0.00	3,000,000.00	0.00	3,000,000.00	0.00	0.00	0.00	0.00	0.00	0.00	3,000,000.00

Preparado por

Revisado por

Aprobado por

Proyecto	Obra	Código		Denominación	Participativo	Modalidad de Contrato	Costo Total Obra	Devengado Años Anteriores	Pagado Años Anteriores	Pendiente Pagar	Presupuesto del Año			Ejecución Financiera Trimestral			Pagado en Trimestre por Deudas de años Anteriores	Total General Pagado	Monto Pendiente de Pago
		Código SNIP	Ubicación geográfica								Original	Modificaciones	Vigente	Pagado Trimestres Anteriores	Pagado en el Trimestre	Pagado Acumulado a la Fecha			
1	2	3	4	5	6	7	8	9	10	11 = 9 - 10	12	13	14 = 12 + 13	15	16	17 = 15 + 16	18	19=10+17+ 18	20 = 14-19
21	0058	10.01		Drenaje Pluvial En Capotillo	1					0.00	1,000,000.00	0.00	1,000,000.00	0.00	0.00	0.00	0.00	0.00	1,000,000.00
21	0059	10.01		Drenaje Pluvial En Villa MarÁ-a	1					0.00	2,000,000.00	0.00	2,000,000.00	0.00	0.00	0.00	0.00	0.00	2,000,000.00
21	0060	10.01		Drenaje Pluvial En Mejoramiento Social	1					0.00	2,000,000.00	0.00	2,000,000.00	0.00	0.00	0.00	0.00	0.00	2,000,000.00
21	0061	10.01		Drenaje Pluvial En Los Coquitos, La Zurza	1					0.00	2,000,000.00	0.00	2,000,000.00	0.00	0.00	0.00	0.00	0.00	2,000,000.00
21	0051	10.01		Construccin de Sistemas de Drenaje Pluvial C1	1					0.00	9,437,731.00	0.00	9,437,731.00	0.00	0.00	0.00	0.00	0.00	9,437,731.00
21	0056	10.01		Construccin de Sistemas de Drenaje Pluvial C2	1					0.00	15,000,000.00	0.00	15,000,000.00	0.00	0.00	0.00	0.00	0.00	15,000,000.00
21	0051	10.01		Construccin de Sistemas de Drenaje Pluvial C1	1					0.00	5,000,000.00	0.00	5,000,000.00	0.00	0.00	0.00	0.00	0.00	5,000,000.00
21	0056	10.01		Construccin de Sistemas de Drenaje Pluvial C2	1					0.00	15,000,000.00	0.00	15,000,000.00	0.00	0.00	0.00	0.00	0.00	15,000,000.00
23				Instalaciones, Colocacin Elctricas						0.00	10,000,000.00	0.00	10,000,000.00	0.00	0.00	0.00	0.00	0.00	10,000,000.00
23	0051	10.01		Alumbrado Pblico en Villa Juana, C3	1					0.00	10,000,000.00	0.00	10,000,000.00	0.00	0.00	0.00	0.00	0.00	10,000,000.00
Total General										0.00	539,067,141.00	-2,414,109.00	536,653,032.00	14,311,378.00	32,464,246.00	46,775,624.00	0.00	46,775,624.00	489,877,408.00



[Handwritten signature]
Preparado por

Revisado por



[Handwritten signature]
Aprobado por