

MINISTERIO DE HACIENDA
DIRECCIÓN GENERAL DE PRESUPUESTO
 EJECUCIÓN TRIMESTRAL DE LOS INGRESOS Y FUENTES DE FINANCIAMIENTO
 CORRESPONDIENTE A 2do. TRIMESTRE ABRIL - JUNIO DEL AÑO 2018

Código del Capítulo: 7116

Denominación : AYUNTAMIENTO MUNICIPAL DE SAN CRISTOBAL

Clasificador de Ingreso					Concepto Definición	Entidad Otorgante	Fuente Financiamiento	Fuente Especifica	Organismo Financiacior	Presupuesto			Percibido					
Tipo	Concepto	Cuenta	Sub Cuenta	Auxiliar						Original	Modificaciones	Vigente	Acumulado Anterior	Total Trimestre	Acumulado a la Fecha	% Ingresado a la Fecha	Balance por Percibir	% Balance por Percibir
1	2	3	4	5	6	7	8	9	10	11	12	13 = 11 + 0 - 12	14	15	16 = 14 + 15	17 = 16 / 13	18 = 13 - 16	19 = 18 / 13
1	1				IMPUESTOS	30	9998	102		38,783,800.00	57,976,994.82	96,760,794.82	64,678,919.23	6,013,591.34	70,692,510.57	73.06	26,068,284.25	26.94
1	1				IMPUESTOS SOBRE LOS INGRESOS	30	9998	102		1,000.00	57,976,994.82	57,977,994.82	57,976,994.82	0.00	57,976,994.82	100.00	1,000.00	0.00
1	1	1			Disminución de disponibilidades	30	9998	102		1,000.00	57,976,994.82	57,977,994.82	57,976,994.82	0.00	57,976,994.82	100.00	1,000.00	0.00
1	1	1	001		Disminución de disponibilidades internas	30	9998	102		1,000.00	57,976,994.82	57,977,994.82	57,976,994.82	0.00	57,976,994.82	100.00	1,000.00	0.00
1	1	1			Disminución de disponibilidades internas	30	9998	102		1,000.00	57,976,994.82	57,977,994.82	57,976,994.82	0.00	57,976,994.82	100.00	1,000.00	0.00
1	1				IMPUESTOS SOBRE EL PATRIMONIO	30	9996	102		790,800.00	0.00	790,800.00	0.00	0.00	0.00	0.00	790,800.00	100.00
1	1	1			IMPUESTOS SOBRE LA PROPIEDAD Y TRANSACCIONES FINANCIERAS Y DE CAPITAL	30	9996	102		790,800.00	0.00	790,800.00	0.00	0.00	0.00	0.00	790,800.00	100.00
1	1	1	003		Impuesto sobre las operaciones inmobiliarias	30	9996	102		10,800.00	0.00	10,800.00	0.00	0.00	0.00	0.00	10,800.00	100.00
1	1	1			Impuesto sobre las operaciones inmobiliarias	30	9996	102		10,800.00	0.00	10,800.00	0.00	0.00	0.00	0.00	10,800.00	100.00
1	1	1	011		Impuesto sobre terrenos no urbanizados	30	9996	102		720,000.00	0.00	720,000.00	0.00	0.00	0.00	0.00	720,000.00	100.00
1	1	1			Impuesto sobre terrenos no urbanizados	30	9996	102		720,000.00	0.00	720,000.00	0.00	0.00	0.00	0.00	720,000.00	100.00
1	1	1	012		Impuesto sobre solares no edificados	30	9996	102		60,000.00	0.00	60,000.00	0.00	0.00	0.00	0.00	60,000.00	100.00
1	1	1			Impuesto sobre solares no edificados	30	9996	102		60,000.00	0.00	60,000.00	0.00	0.00	0.00	0.00	60,000.00	100.00
1	1				IMPUESTOS INTERNOS SOBRE MERCANCIAS Y SERVICIOS	30	9996	102		36,936,000.00	0.00	36,936,000.00	6,457,898.41	5,723,513.12	12,181,411.53	32.98	24,754,588.47	67.02
1	1	1			IMPUESTOS SOBRE LOS BIENES Y SERVICIOS	30	9996	102		2,196,000.00	0.00	2,196,000.00	418,782.52	426,787.17	845,569.69	38.50	1,350,430.31	61.50
1	1	1	003		Impuesto sobre ventas condicionales de muebles	30	9996	102		2,196,000.00	0.00	2,196,000.00	418,782.52	426,787.17	845,569.69	38.50	1,350,430.31	61.50
1	1	1			Impuesto sobre ventas condicionales de muebles	30	9996	102		2,196,000.00	0.00	2,196,000.00	418,782.52	426,787.17	845,569.69	38.50	1,350,430.31	61.50
1	1	3			IMPUESTOS AL USO DE BIENES Y SERVICIOS	30	9996	102		34,740,000.00	0.00	34,740,000.00	6,039,115.89	5,296,725.95	11,335,841.84	32.63	23,404,158.16	67.37
1	1	3	002		Derecho de circulación vehículos de motor	30	9996	102		804,000.00	0.00	804,000.00	476,800.00	310,200.00	787,000.00	97.89	17,000.00	67.37
1	1	3			Derecho de circulación vehículos de motor	30	9996	102		804,000.00	0.00	804,000.00	476,800.00	310,200.00	787,000.00	97.89	17,000.00	2.11
1	1	3	018		Anuncios, muestras y carteles	30	9996	102		3,600,000.00	0.00	3,600,000.00	476,390.00	362,705.00	839,095.00	23.31	2,760,905.00	67.37
1	1	3			Anuncios, muestras y carteles	30	9996	102		3,600,000.00	0.00	3,600,000.00	476,390.00	362,705.00	839,095.00	23.31	2,760,905.00	76.69
1	1	3	019		Rodaje y transporte de materiales varios	30	9996	102		7,920,000.00	0.00	7,920,000.00	1,411,203.00	1,519,236.00	2,930,439.00	37.00	4,989,561.00	67.37
1	1	3			Rodaje y transporte de materiales varios	30	9996	102		7,920,000.00	0.00	7,920,000.00	1,411,203.00	1,519,236.00	2,930,439.00	37.00	4,989,561.00	63.00
1	1	3	020		Hoteles, moteles y apart - hoteles y establecimientos similares	30	9996	102		2,040,000.00	0.00	2,040,000.00	156,810.00	236,800.00	393,610.00	19.29	1,646,390.00	67.37
1	1	3			Hoteles, moteles y apart - hoteles y establecimientos similares	30	9996	102		2,040,000.00	0.00	2,040,000.00	156,810.00	236,800.00	393,610.00	19.29	1,646,390.00	80.71
1	1	3	021		Certificación de animales	30	9996	102		6,000.00	0.00	6,000.00	0.00	0.00	0.00	0.00	6,000.00	67.37
1	1	3			Certificación de animales	30	9996	102		6,000.00	0.00	6,000.00	0.00	0.00	0.00	0.00	6,000.00	100.00
1	1	3	022		Traspaso de solares y terrenos rurales	30	9996	102		60,000.00	0.00	60,000.00	0.00	3,000.00	3,000.00	5.00	57,000.00	67.37
1	1	3			Traspaso de solares y terrenos rurales	30	9996	102		60,000.00	0.00	60,000.00	0.00	3,000.00	3,000.00	5.00	57,000.00	95.00
1	1	3	023		Mercado móvil (chimi, hot dog y otros)	30	9996	102		12,000.00	0.00	12,000.00	12,100.00	7,800.00	19,900.00	165.83	-7,900.00	67.37
1	1	3			Mercado móvil (chimi, hot dog y otros)	30	9996	102		12,000.00	0.00	12,000.00	12,100.00	7,800.00	19,900.00	165.83	-7,900.00	-65.83
1	1	3	026		Funcionamiento car wash	30	9996	102		12,000.00	0.00	12,000.00	0.00	800.00	800.00	6.67	11,200.00	67.37
1	1	3			Funcionamiento car wash	30	9996	102		12,000.00	0.00	12,000.00	0.00	800.00	800.00	6.67	11,200.00	93.33
1	1	3	028		Impuesto sobre tramitación de documentos	30	9996	102		5,184,000.00	0.00	5,184,000.00	487,897.95	418,846.00	906,743.95	17.49	4,277,256.05	67.37
1	1	3			Impuesto sobre tramitación de documentos	30	9996	102		5,184,000.00	0.00	5,184,000.00	487,897.95	418,846.00	906,743.95	17.49	4,277,256.05	82.51
1	1	3	029		Impuesto sobre registro de documentos	30	9996	102		9,600,000.00	0.00	9,600,000.00	511,857.00	500,286.00	1,012,143.00	10.54	8,587,857.00	67.37

MINISTERIO DE HACIENDA
DIRECCIÓN GENERAL DE PRESUPUESTO
 EJECUCIÓN TRIMESTRAL DE LOS INGRESOS Y FUENTES DE FINANCIAMIENTO
 CORRESPONDIENTE A 2do. TRIMESTRE ABRIL - JUNIO DEL AÑO 2018

Código del Capítulo: 7116

Denominación : AYUNTAMIENTO MUNICIPAL DE SAN CRISTOBAL

Clasificador de Ingreso					Concepto Definición	Entidad Otorgente	Fuente Financiamiento	Fuente Especifica	Organismo Financiador	Presupuesto			Percibido					
Tipo	Concepto	Cuenta	Sub Cuenta	Auxiliar						Original	Modificaciones	Vigente	Acumulado Anterior	Total Trimestre	Acumulado a la Fecha	% Ingresado a la Fecha	Balance por Percibir	% Balance por Percibir
1	2	3	4	5	6	7	8	9	10	11	12	13 = 11 + 0 - 12	14	15	16 = 14 + 15	17 = 16 / 13	18 = 13 - 16	19 = 18 / 13
1	1	3			Impuesto sobre registro de documentos	30	9996	102		9,600,000.00	0.00	9,600,000.00	511,857.00	500,286.00	1,012,143.00	10.54	8,587,857.00	89.46
1	1	3		031	Impuesto sobre billares	30	9996	102		72,000.00	0.00	72,000.00	1,200.00	1,200.00	2,400.00	3.33	69,600.00	67.37
1	1	3			Impuesto sobre billares	30	9996	102		72,000.00	0.00	72,000.00	1,200.00	1,200.00	2,400.00	3.33	69,600.00	96.67
1	1	3		032	Espectáculos públicos con o sin boleta de entrada	30	9996	102		120,000.00	0.00	120,000.00	11,600.00	15,800.00	27,400.00	22.83	92,600.00	67.37
1	1	3			Espectáculos públicos con o sin boleta de entrada	30	9996	102		120,000.00	0.00	120,000.00	11,600.00	15,800.00	27,400.00	22.83	92,600.00	77.17
1	1	3		033	Licencias de construcción	30	9996	102		4,800,000.00	0.00	4,800,000.00	2,452,257.94	1,893,952.95	4,346,210.89	90.55	453,789.11	67.37
1	1	3			Licencias de construcción	30	9996	102		4,800,000.00	0.00	4,800,000.00	2,452,257.94	1,893,952.95	4,346,210.89	90.55	453,789.11	9.45
1	1	3		034	Permiso construcción pozos filtrantes	30	9996	102		6,000.00	0.00	6,000.00	0.00	0.00	0.00	0.00	6,000.00	67.37
1	1	3			Permiso construcción pozos filtrantes	30	9996	102		6,000.00	0.00	6,000.00	0.00	0.00	0.00	0.00	6,000.00	100.00
1	1	3		035	Permiso para romper pavimento de la vía pública	30	9996	102		60,000.00	0.00	60,000.00	26,000.00	12,000.00	38,000.00	63.33	22,000.00	67.37
1	1	3			Permiso para romper pavimento de la vía pública	30	9996	102		60,000.00	0.00	60,000.00	26,000.00	12,000.00	38,000.00	63.33	22,000.00	36.67
1	1	3		036	Instalación envasadora de gas y estaciones de combustibles	30	9996	102		120,000.00	0.00	120,000.00	0.00	0.00	0.00	0.00	120,000.00	67.37
1	1	3			Instalación envasadora de gas y estaciones de combustibles	30	9996	102		120,000.00	0.00	120,000.00	0.00	0.00	0.00	0.00	120,000.00	100.00
1	1	3		042	Construcción: nichos, fosas y panteones	30	9996	102		60,000.00	0.00	60,000.00	15,000.00	14,100.00	29,100.00	48.50	30,900.00	67.37
1	1	3			Construcción: nichos, fosas y panteones	30	9996	102		60,000.00	0.00	60,000.00	15,000.00	14,100.00	29,100.00	48.50	30,900.00	51.50
1	1	3		043	Construcción de rampas con exceso de metros lineales	30	9996	102		24,000.00	0.00	24,000.00	0.00	0.00	0.00	0.00	24,000.00	67.37
1	1	3			Construcción de rampas con exceso de metros lineales	30	9996	102		24,000.00	0.00	24,000.00	0.00	0.00	0.00	0.00	24,000.00	100.00
1	1	3		044	Licencia para instalación telecomunicaciones	30	9996	102		240,000.00	0.00	240,000.00	0.00	0.00	0.00	0.00	240,000.00	67.37
1	1	3			Licencia para instalación telecomunicaciones	30	9996	102		240,000.00	0.00	240,000.00	0.00	0.00	0.00	0.00	240,000.00	100.00
1	1				IMPUESTOS ECOLOGICOS	30	9996	102		504,000.00	0.00	504,000.00	152,500.00	137,000.00	289,500.00	57.44	214,500.00	42.56
1	1	1			IMPUESTOS ECOLOGICOS	30	9996	102		480,000.00	0.00	480,000.00	152,500.00	137,000.00	289,500.00	60.31	190,500.00	39.69
1	1	1		001	Compensación por daños al medio ambiente y vías públicas	30	9996	102		480,000.00	0.00	480,000.00	152,500.00	137,000.00	289,500.00	60.31	190,500.00	39.69
1	1	1			Compensación por daños al medio ambiente y vías públicas	30	9996	102		480,000.00	0.00	480,000.00	152,500.00	137,000.00	289,500.00	60.31	190,500.00	39.69
1	1	2			ACCESORIOS DE IMPUESTOS ECOLOGICOS	30	9996	102		24,000.00	0.00	24,000.00	0.00	0.00	0.00	0.00	24,000.00	100.00
1	1	2		001	Recargos por mora	30	9996	102		24,000.00	0.00	24,000.00	0.00	0.00	0.00	0.00	24,000.00	100.00
1	1	2			Recargos por mora	30	9996	102		24,000.00	0.00	24,000.00	0.00	0.00	0.00	0.00	24,000.00	100.00
1	1				IMPUESTOS DIVERSOS	30	9996	102		552,000.00	0.00	552,000.00	91,526.00	153,078.22	244,604.22	44.31	307,395.78	55.69
1	1	1			IMPUESTOS DIVERSOS	30	9996	102		552,000.00	0.00	552,000.00	91,526.00	153,078.22	244,604.22	44.31	307,395.78	55.69
1	1	1		004	Otros arbitrios diversos	30	9996	102		48,000.00	0.00	48,000.00	0.00	0.00	0.00	0.00	48,000.00	55.69
1	1	1			Otros arbitrios diversos	30	9996	102		48,000.00	0.00	48,000.00	0.00	0.00	0.00	0.00	48,000.00	100.00
1	1	1		005	Uso de aparatos reproductores de música diversos	30	9996	102		24,000.00	0.00	24,000.00	0.00	2,000.00	2,000.00	8.33	22,000.00	55.69
1	1	1			Uso de aparatos reproductores de música diversos	30	9996	102		24,000.00	0.00	24,000.00	0.00	2,000.00	2,000.00	8.33	22,000.00	91.67
1	1	1		099	Otros impuestos diversos	30	9996	102		480,000.00	0.00	480,000.00	91,526.00	151,078.22	242,604.22	50.54	237,395.78	55.69
1	1	1			Otros impuestos diversos	30	9996	102		480,000.00	0.00	480,000.00	91,526.00	151,078.22	242,604.22	50.54	237,395.78	49.46
1	4				TRANSFERENCIAS	40	9992	103		303,326,678.28	4,896,164.52	308,222,842.80	79,400,457.13	76,607,457.13	156,007,914.26	50.62	152,214,928.54	49.38
1	4				TRANSFERENCIAS CORRIENTES	40	9992	103		181,996,006.97	4,294,898.71	186,290,905.68	48,917,474.29	46,124,474.29	95,041,948.58	51.02	91,248,957.10	48.98

MINISTERIO DE HACIENDA
DIRECCIÓN GENERAL DE PRESUPUESTO
 EJECUCIÓN TRIMESTRAL DE LOS INGRESOS Y FUENTES DE FINANCIAMIENTO
 CORRESPONDIENTE A 2do. TRIMESTRE ABRIL - JUNIO DEL AÑO 2018

Código del Capítulo: 7116

Denominación : AYUNTAMIENTO MUNICIPAL DE SAN CRISTOBAL

Clasificador de Ingreso					Concepto Definición	Entidad Otorgante	Fuente Financiamiento	Fuente Especifica	Organismo Financiacior	Presupuesto			Percibido					
Tipo	Concepto	Cuenta	Sub Cuenta	Auxiliar						Original	Modificaciones	Vigente	Acumulado Anterior	Total Trimestre	Acumulado a la Fecha	% Ingresado a la Fecha	Balance por Percibir	% Balance por Percibir
1	2	3	4	5	6	7	8	9	10	11	12	13 = 11 + 0 - 12	14	15	16 = 14 + 15	17 = 16 / 13	18 = 13 - 16	19 = 18 / 13
1	4	3			TRANSFERENCIAS CORRIENTES RECIBIDAS DE INSTITUCIONES PÚBLICAS DESCENTRALIZADAS Y AUTÓNOMAS NO FINANCIERAS	40	9992		103	0.00	3,393,000.00	3,393,000.00	3,193,000.00	400,000.00	3,593,000.00	105.89	-200,000.00	-5.89
1	4	3		001	De Instituciones Públicas Descentralizadas y Autónomas No Financieras	40	9992		103	0.00	3,393,000.00	3,393,000.00	3,193,000.00	400,000.00	3,593,000.00	105.89	-200,000.00	-5.89
1	4	3			De Instituciones Públicas Descentralizadas y Autónomas No Financieras	40	9992		103	0.00	3,393,000.00	3,393,000.00	3,193,000.00	400,000.00	3,593,000.00	105.89	-200,000.00	-5.89
1	4	5			TRANSFERENCIAS CORRIENTES RECIBIDAS POR LOS AYUNTAMIENTOS	20	1955		100	181,996,006.97	901,898.71	182,897,905.68	45,724,474.29	45,724,474.29	91,448,948.58	50.00	91,448,957.10	50.00
1	4	5		003	Ordinaria según Ley (CORRIENTE)	20	1955		100	181,996,006.97	901,898.71	182,897,905.68	45,724,474.29	45,724,474.29	91,448,948.58	50.00	91,448,957.10	50.00
1	4	5			Ordinaria según Ley (CORRIENTE)	20	1955		100	181,996,006.97	901,898.71	182,897,905.68	45,724,474.29	45,724,474.29	91,448,948.58	50.00	91,448,957.10	50.00
1	4				TRANSFERENCIAS DE CAPITAL	20	1955		100	121,330,671.31	601,265.81	121,931,937.12	30,482,982.84	30,482,982.84	60,965,965.68	50.00	60,965,971.44	50.00
1	4	5			TRANSFERENCIAS DE CAPITAL RECIBIDAS POR LOS AYUNTAMIENTOS	20	1955		100	121,330,671.31	601,265.81	121,931,937.12	30,482,982.84	30,482,982.84	60,965,965.68	50.00	60,965,971.44	50.00
1	4	5		003	Ordinaria según Ley (CAPITAL)	20	1955		100	121,330,671.31	601,265.81	121,931,937.12	30,482,982.84	30,482,982.84	60,965,965.68	50.00	60,965,971.44	50.00
1	4	5			Ordinaria según Ley (CAPITAL)	20	1955		100	121,330,671.31	601,265.81	121,931,937.12	30,482,982.84	30,482,982.84	60,965,965.68	50.00	60,965,971.44	50.00
1	5				INGRESOS POR CONTRAPRESTACION	30	9995		102	6,495,200.00	0.00	6,495,200.00	1,975,497.00	2,183,115.00	4,158,612.00	64.03	2,336,588.00	35.97
1	5				VENTAS DE BIENES Y SERVICIOS	30	9995		102	6,495,200.00	0.00	6,495,200.00	1,975,497.00	2,183,115.00	4,158,612.00	64.03	2,336,588.00	35.97
1	5	3			TASAS	30	9995		102	3,110,000.00	0.00	3,110,000.00	1,159,108.00	1,071,450.00	2,230,558.00	71.72	879,442.00	28.28
1	5	3		014	Inhumación y exhumación	30	9995		102	60,000.00	0.00	60,000.00	1,400.00	1,000.00	2,400.00	4.00	57,600.00	28.28
1	5	3			Inhumación y exhumación	30	9995		102	60,000.00	0.00	60,000.00	1,400.00	1,000.00	2,400.00	4.00	57,600.00	96.00
1	5	3		015	Expedición certificaciones	30	9995		102	18,000.00	0.00	18,000.00	18,000.00	6,600.00	24,600.00	136.67	-6,600.00	28.28
1	5	3			Expedición certificaciones	30	9995		102	18,000.00	0.00	18,000.00	18,000.00	6,600.00	24,600.00	136.67	-6,600.00	-36.67
1	5	3		018	Certificaciones vida y costumbre	30	9995		102	20,000.00	0.00	20,000.00	0.00	1,000.00	1,000.00	5.00	19,000.00	28.28
1	5	3			Certificaciones vida y costumbre	30	9995		102	20,000.00	0.00	20,000.00	0.00	1,000.00	1,000.00	5.00	19,000.00	95.00
1	5	3		019	Grúas y remolques	30	9995		102	12,000.00	0.00	12,000.00	0.00	0.00	0.00	0.00	12,000.00	28.28
1	5	3			Grúas y remolques	30	9995		102	12,000.00	0.00	12,000.00	0.00	0.00	0.00	0.00	12,000.00	100.00
1	5	3		020	Recolección desechos sólidos	30	9995		102	2,880,000.00	0.00	2,880,000.00	1,121,200.00	1,060,450.00	2,181,650.00	75.75	698,350.00	28.28
1	5	3			Recolección desechos sólidos	30	9995		102	2,880,000.00	0.00	2,880,000.00	1,121,200.00	1,060,450.00	2,181,650.00	75.75	698,350.00	24.25
1	5	3		099	Otras tasas	30	9995		102	120,000.00	0.00	120,000.00	18,508.00	2,400.00	20,908.00	17.42	99,092.00	28.28
1	5	3			Otras tasas	30	9995		102	120,000.00	0.00	120,000.00	18,508.00	2,400.00	20,908.00	17.42	99,092.00	82.58
1	5	5			ARRENDAMIENTOS	30	9998		102	3,385,200.00	0.00	3,385,200.00	816,389.00	1,111,665.00	1,928,054.00	56.96	1,457,146.00	43.04
1	5	5		001	Arrendamiento de locales comerciales y casas	30	9998		102	180,000.00	0.00	180,000.00	0.00	4,500.00	4,500.00	2.50	175,500.00	43.04
1	5	5			Arrendamiento de locales comerciales y casas	30	9998		102	180,000.00	0.00	180,000.00	0.00	4,500.00	4,500.00	2.50	175,500.00	97.50
1	5	5		008	Mercados y hospedajes	30	9998		102	1,440,000.00	0.00	1,440,000.00	610,021.00	609,864.00	1,219,885.00	84.71	220,115.00	43.04
1	5	5			Mercados y hospedajes	30	9998		102	1,440,000.00	0.00	1,440,000.00	610,021.00	609,864.00	1,219,885.00	84.71	220,115.00	15.29
1	5	5		010	Nichos en cementerio	30	9998		102	24,000.00	0.00	24,000.00	34,200.00	34,000.00	68,200.00	284.17	-44,200.00	43.04
1	5	5			Nichos en cementerio	30	9998		102	24,000.00	0.00	24,000.00	34,200.00	34,000.00	68,200.00	284.17	-44,200.00	-184.17
1	5	5		012	Corrales para animales	30	9998		102	1,200.00	0.00	1,200.00	0.00	0.00	0.00	0.00	1,200.00	43.04
1	5	5			Corrales para animales	30	9998		102	1,200.00	0.00	1,200.00	0.00	0.00	0.00	0.00	1,200.00	100.00
1	5	5		013	Balnearios	30	9998		102	840,000.00	0.00	840,000.00	0.00	0.00	0.00	0.00	840,000.00	43.04
1	5	5			Balnearios	30	9998		102	840,000.00	0.00	840,000.00	0.00	0.00	0.00	0.00	840,000.00	100.00

MINISTERIO DE HACIENDA
DIRECCIÓN GENERAL DE PRESUPUESTO
EJECUCIÓN TRIMESTRAL DE LOS INGRESOS Y FUENTES DE FINANCIAMIENTO
CORRESPONDIENTE A 2do. TRIMESTRE ABRIL - JUNIO DEL AÑO 2018

Código del Capítulo : 7116
Denominación : AYUNTAMIENTO MUNICIPAL DE SAN CRISTOBAL

Clasificador de Ingreso					Entidad Ororgante	Fuente Financiamiento	Fuente Especifica	Organismo Financiamiento	Presupuesto			Percibido						
Tipo	Concepto	Cuenta	Sub Cuenta	Auxiliar					Concepto Definición	Original	Modificaciones	Vigente	Acumulado Anterior	Total Trimestre	Acumulado a la Fecha	% Ingresado a la Fecha	Balance por Percibir	% Balance por Percibir
1	2	3	4	5	6	7	8	9	10	11	12	13 = 11 + 0 - 12	14	15	16 = 14 + 15	17 = 16 / 13	18 = 13 - 16	19 = 18 / 13
				014	Fábrica de blocks	30	9998	102		120,000.00	0.00	120,000.00	15,000.00	10,000.00	25,000.00	20.83	95,000.00	43.04
					Fábrica de blocks	30	9998	102		120,000.00	0.00	120,000.00	15,000.00	10,000.00	25,000.00	20.83	95,000.00	79.17
				016	Matanza y expendio de carnes	30	9998	102		720,000.00	0.00	720,000.00	0.00	83,334.00	83,334.00	11.57	636,666.00	43.04
					Matanza y expendio de carnes	30	9998	102		720,000.00	0.00	720,000.00	0.00	83,334.00	83,334.00	11.57	636,666.00	88.43
				017	Alquileres o arrendamientos de locales proventos	30	9998	102		60,000.00	0.00	60,000.00	157,168.00	369,967.00	527,135.00	878.56	-467,135.00	43.04
					Alquileres o arrendamientos de locales proventos	30	9998	102		60,000.00	0.00	60,000.00	157,168.00	369,967.00	527,135.00	878.56	-467,135.00	-778.56
					OTROS INGRESOS	30	9998	102		600,000.00	0.00	600,000.00	3,508.00	852.00	4,360.00	0.73	595,640.00	99.27
					Rentas de la Propiedad	30	9998	102		600,000.00	0.00	600,000.00	3,508.00	852.00	4,360.00	0.73	595,640.00	99.27
					DIVIDENDO POR INVERSIONES EMPRESARIALES	30	9998	102		0.00	0.00	0.00	8.00	12.00	20.00	0.00	-20.00	0.00
				099	Otros dividendos	30	9998	102		0.00	0.00	0.00	8.00	12.00	20.00	0.00	-20.00	0.00
					Otros dividendos	30	9998	102		0.00	0.00	0.00	8.00	12.00	20.00	0.00	-20.00	0.00
					ARRIENDO DE ACTIVOS TANGIBLES NO PRODUCIDOS	30	9998	102		600,000.00	0.00	600,000.00	3,500.00	840.00	4,340.00	0.90	475,660.00	99.28
				005	Arrendamiento de solares	30	9998	102		480,000.00	0.00	480,000.00	3,500.00	840.00	4,340.00	0.90	475,660.00	99.10
					Arrendamiento de solares	30	9998	102		120,000.00	0.00	120,000.00	0.00	0.00	0.00	0.00	120,000.00	99.28
				007	Arrendamiento de terrenos en cementerios	30	9998	102		120,000.00	0.00	120,000.00	0.00	0.00	0.00	0.00	120,000.00	100.00
					Arrendamiento de terrenos en cementerios	30	9998	102		120,000.00	0.00	120,000.00	0.00	0.00	0.00	0.00	120,000.00	100.00
TOTAL RDS										349,205,678.28	62,873,159.34	412,078,837.62	146,058,381.36	84,805,015.47	230,863,396.83	35.44	181,215,440.79	43.98


VIVIANA ROSA SANCHEZ VALDEZ
ENCARGADA DE CONTABILIDAD
Preparado Por


NELSON URIBE
CONTRALOR (A)
Revisado Por




JOSE NELSON GUILLEN VALDEZ
ALCALDE MUNICIPAL
Aprobado Por






MINISTERIO DE HACIENDA
DIRECCIÓN GENERAL DE PRESUPUESTO
EJECUCIÓN TRIMESTRAL DE LOS GASTOS Y APLICACIONES FINANCIERAS POR DESTINO DE FONDOS Y ESTRUCTURA PROGRAMÁTICA
CORRESPONDIENTE A 2do. TRIMESTRE ABRIL - JUNIO DEL AÑO 6

CÓDIGO DEL CAPÍTULO : 7116
DENOMINACIÓN : AYUNTAMIENTO MUNICIPAL DE SAN CRISTOBAL

Destino de Fondos	Estructura Programática	Clasificador del Gasto									Presupuesto			Devengado			Balance Disponible	% Balance Disponible						
		Partidas no Asig. Programas	Programa	Proyecto	Actividad/Obra	Código SNIP	Tipo	Objeto	Cuenta	Sub-Cuenta	Auxiliar	Denominación del Gasto	Función	Fuente de Financiamiento	Fuente Específica	Organismo Financiador			Original	Modificaciones	Vigente	Acumulado Anterior	Trimestre	A la Fecha
1	2	3	4	5	6	7	8	9	10	11	12	13	14	15	16	17	18	19 = 17 + 0 - 18	20	21	22 = 20 + 21	23 = 22 / 19	24 = 19 - 22	25 = 24 / 19
E 96											Deuda Pública Y Otras Operaciones Financieras	0	20	1995	100	0.00	150,000.00	150,000.00	124,913.49	14,134.58	139,048.07	92.70	10,951.93	7.30
E 96		0									Deuda Pública y Otras Operaciones Financieras - ESG	0	20	1995	100	0.00	150,000.00	150,000.00	124,913.49	14,134.58	139,048.07	92.70	10,951.93	7.30
E 96		0	0004								DISMINUCION DE PASIVOS	0	20	1995	100	0.00	150,000.00	150,000.00	124,913.49	14,134.58	139,048.07	92.70	10,951.93	7.30
E 96		0	0004			4	2				Disminucion de pasivos corrientes	0	20	1995	100	0.00	150,000.00	150,000.00	124,913.49	14,134.58	139,048.07	92.70	10,951.93	7.30
E 96		0	0004			4	2	21			Disminucion de cuentas por pagar de corto plazo	0	20	1995	100	0.00	150,000.00	150,000.00	124,913.49	14,134.58	139,048.07	92.70	10,951.93	7.30
E 96		0	0004			4	2	21	211	1	Disminucion de cuentas por pagar de corto plazo internas	0	20	1995	100	0.00	150,000.00	150,000.00	124,913.49	14,134.58	139,048.07	92.70	10,951.93	7.30
E 98		0									Adm. de Contribuciones Especiales (Transf. Priv.)	###	20	1955	100	2,340,000.00	0.00	2,340,000.00	596,617.68	711,237.29	1,307,854.97	55.89	1,032,145.03	44.11
E 98		0									Adm. de Contribuciones Especiales (Transf. Priv.) - Educacion	###	20	1955	100	2,340,000.00	0.00	2,340,000.00	596,617.68	711,237.29	1,307,854.97	55.89	1,032,145.03	44.11
E 98		0	0002								TRANSFERENCIAS CORRIENTES	###	20	1955	100	2,340,000.00	0.00	2,340,000.00	596,617.68	711,237.29	1,307,854.97	55.89	1,032,145.03	44.11
E 98		0	0002			2	4	41			TRANSFERENCIAS CORRIENTES AL SECTOR PRIVADO	###	20	1955	100	2,340,000.00	0.00	2,340,000.00	596,617.68	711,237.29	1,307,854.97	55.89	1,032,145.03	44.11
E 98		0	0002			2	4	41	416		Transferencias corrientes a asociaciones sin fines de lucro y partidos politicos	###	20	1955	100	2,340,000.00	0.00	2,340,000.00	596,617.68	711,237.29	1,307,854.97	55.89	1,032,145.03	44.11
E 98		0	0002			2	4	41	416	1	Transferencias corrientes a asociaciones sin fines de lucro	###	20	1955	100	2,340,000.00	0.00	2,340,000.00	596,617.68	711,237.29	1,307,854.97	55.89	1,032,145.03	44.11
																13,968,227.13	5,123,629.87	19,091,857.00	5,935,127.01	5,292,537.51	11,137,664.62	58.34	7,954,192.38	41.66
TOTAL GENERAL																349,205,678.28	57,358,272.11	406,563,950.39	70,945,186.82	100,913,074.99	171,858,261.71	42.27	234,705,688.68	57.73


VIVIANA ROSA SANCHEZ VALDE
ENCARGADA
Preparado Por


NELSON URIBE
CONTRALOR (A)
Revisado Por


JOSE NELSON QUIÑEN VALDE
ALCALDE MUNICIPAL
Aprobado Por



MINISTERIO DE HACIENDA
DIRECCIÓN GENERAL DE PRESUPUESTO
EJECUCIÓN TRIMESTRAL DE LOS GASTOS Y APLICACIONES FINANCIERAS POR DESTINO DE FONDOS Y ESTRUCTURA PROGRAMÁTICA
CORRESPONDIENTE A 2do. TRIMESTRE ABRIL - JUNIO DEL AÑO 6

CÓDIGO DEL CAPÍTULO : 7116
DENOMINACIÓN : AYUNTAMIENTO MUNICIPAL DE SAN CRISTOBAL

Destino de Fondos	Estructura Programática					Código SNIP	Clasificador del Gasto					Denominación del Gasto	Función	Fuente de Financiamiento	Fuente Específica	Organismo Financiador	Presupuesto			Devengado				Balance Disponible	% Balance Disponible
	Partidas no Asig. Programas	Programa	Proyecto	Actividad / Obra	Tipo		Objeto	Cuenta	Sub-Cuenta	Auxiliar	Original						Modificaciones	Vigente	Acumulado Anterior	Trimestre	A la Fecha	% Devengado a la Fecha			
																							20		
1	2	3	4	5	6	7	8	9	10	11	12	13	14	15	16	17	18	19 = 17 + 0 - 18	20	21	22 = 20 + 21	23 = 22 / 19	24 = 19 - 22	25 = 24 / 19	
I		1	0	0003		2	6	61	614		Electrodomesticos	1,101	30	9998	102	110,200.00	0.00	110,200.00	0.00	100,862.08	100,862.08	91.53	9,337.92	8.47	
I		1	0	0003		2	6	61	614	1	Electrodomesticos	1,101	30	9998	102	110,200.00	0.00	110,200.00	0.00	100,862.08	100,862.08	91.53	9,337.92	8.47	
I		1	0	0003		2	6	61	619		Otros mobiliarios y equipos no identificados precedentemente	1,101	30	9998	102	500,000.00	0.00	500,000.00	53,290.80	33,440.68	86,731.48	17.35	413,268.52	82.65	
I		1	0	0003		2	6	61	619	1	Otros mobiliarios y equipos no identificados precedentemente	1,101	30	9998	102	500,000.00	0.00	500,000.00	53,290.80	33,440.68	86,731.48	17.35	413,268.52	82.65	
I		1	0	0003		2	6	65			MAQUINARIA, OTROS EQUIPOS Y HERRAMIENTAS	1,101	20	1955	100	1,000,000.00	0.00	1,000,000.00	0.00	0.00	0.00	0.00	1,000,000.00	100.00	
I		1	0	0003		2	6	65	653		Maquinaria y equipo de construcción	1,101	20	1955	100	900,000.00	0.00	900,000.00	0.00	0.00	0.00	0.00	900,000.00	100.00	
I		1	0	0003		2	6	65	653	1	Maquinaria y equipo de construcción	1,101	20	1955	100	900,000.00	0.00	900,000.00	0.00	0.00	0.00	0.00	900,000.00	100.00	
I		1	0	0003		2	6	65	655		Equipo de comunicación, telecomunicaciones y señalamiento	1,101	30	9998	102	100,000.00	0.00	100,000.00	0.00	0.00	0.00	0.00	100,000.00	100.00	
I		1	0	0003		2	6	65	655	1	Equipo de telecomunicaciones y señalamiento	1,101	30	9998	102	100,000.00	0.00	100,000.00	0.00	0.00	0.00	0.00	100,000.00	100.00	
I		1	0	0003		2	6	68			BIENES INTANGIBLES	1,101	30	9996	102	700,000.00	0.00	700,000.00	0.00	0.00	0.00	0.00	700,000.00	100.00	
I		1	0	0003		2	6	68	683		Programas de informática y base de datos	1,101	30	9996	102	700,000.00	0.00	700,000.00	0.00	0.00	0.00	0.00	700,000.00	100.00	
I		1	0	0003		2	6	68	683	1	Programas de informática	1,101	30	9996	102	700,000.00	0.00	700,000.00	0.00	0.00	0.00	0.00	700,000.00	100.00	
I		1	0	0004							SERVICIOS Administrativos y Financieros	1,102	20	1955	100	200,000.00	0.00	200,000.00	45,564.86	54,718.33	100,283.19	50.14	99,716.81	49.86	
I		1	0	0004		2	2				CONTRATACIÓN DE SERVICIOS	1,102	20	1955	100	200,000.00	0.00	200,000.00	45,564.86	54,718.33	100,283.19	50.14	99,716.81	49.86	
I		1	0	0004		2	2	28			OTROS SERVICIOS NO INCLUIDOS EN CONCEPTOS ANTERIORES	1,102	20	1955	100	200,000.00	0.00	200,000.00	45,564.86	54,718.33	100,283.19	50.14	99,716.81	49.86	
I		1	0	0004		2	2	28	282		Comisiones y gastos bancarios	1,102	20	1955	100	200,000.00	0.00	200,000.00	45,564.86	54,718.33	100,283.19	50.14	99,716.81	49.86	
I		1	0	0004		2	2	28	282	1	Comisiones y gastos bancarios	1,102	20	1955	100	200,000.00	0.00	200,000.00	45,564.86	54,718.33	100,283.19	50.14	99,716.81	49.86	
I		11									OBRAS PUBLICAS MUNICIPALES	2,503	20	1955	100	92,328,932.61	42,962,164.29	135,291,096.90	8,597,697.82	36,111,242.31	44,708,940.13	33.05	90,582,156.77	66.95	
I		11	0									2,503	20	1955	100	12,900,000.00	0.00	12,900,000.00	167,428.59	197,882.32	365,310.91	2.83	12,534,689.09	97.17	
I		11	0	0001							Supervicion, Fiscalizacion y Control de Obras Publicas	2,503	20	1955	100	400,000.00	0.00	400,000.00	167,428.59	197,882.32	365,310.91	91.33	34,689.09	8.67	
I		11	0	0001		2	2				CONTRATACIÓN DE SERVICIOS	2,503	20	1955	100	400,000.00	0.00	400,000.00	167,428.59	197,882.32	365,310.91	91.33	34,689.09	8.67	
I		11	0	0001		2	2	27			SERVICIOS DE CONSERVACION, REPARACIONES MENORES E INSTALACIONES TEMPORALES	2,503	20	1955	100	400,000.00	0.00	400,000.00	167,428.59	197,882.32	365,310.91	91.33	34,689.09	8.67	
I		11	0	0001		2	2	27	271		Contratación de obras menores	2,503	20	1955	100	400,000.00	0.00	400,000.00	167,428.59	197,882.32	365,310.91	91.33	34,689.09	8.67	
I		11	0	0001		2	2	27	271	1	Obras Menores en edificaciones	2,503	20	1955	100	400,000.00	0.00	400,000.00	167,428.59	197,882.32	365,310.91	91.33	34,689.09	8.67	
I		11	0	0002							Supervicion, Fiscalizacion y Control de Obras Publicas	0	30	9996	102	12,500,000.00	0.00	12,500,000.00	0.00	0.00	0.00	0.00	12,500,000.00	100.00	
I		11	0	0002		2	7				OBRAS	0	30	9996	102	12,500,000.00	0.00	12,500,000.00	0.00	0.00	0.00	0.00	12,500,000.00	100.00	
I		11	0	0002		2	7	71			OBRAS EN EDIFICACIONES	0	30	9996	102	12,500,000.00	0.00	12,500,000.00	0.00	0.00	0.00	0.00	12,500,000.00	100.00	
I		11	0	0002		2	7	71	714		Mejoras de tierras y terrenos	0	30	9996	102	12,500,000.00	0.00	12,500,000.00	0.00	0.00	0.00	0.00	12,500,000.00	100.00	
I		11	0	0002		2	7	71	714	1	Mejoras de tierras y terrenos	0	30	9996	102	12,500,000.00	0.00	12,500,000.00	0.00	0.00	0.00	0.00	12,500,000.00	100.00	

MINISTERIO DE HACIENDA
DIRECCIÓN GENERAL DE PRESUPUESTO
EJECUCIÓN TRIMESTRAL DE LOS GASTOS Y APLICACIONES FINANCIERAS POR DESTINO DE FONDOS Y ESTRUCTURA PROGRAMÁTICA
CORRESPONDIENTE A 2do. TRIMESTRE ABRIL - JUNIO DEL AÑO 6

CÓDIGO DEL CAPÍTULO : 7116
DENOMINACIÓN : AYUNTAMIENTO MUNICIPAL DE SAN CRISTOBAL

Destino de Fondos	Estructura Programática					Clasificador del Gasto					Presupuesto				Devengado				Balance Disponible	% Balance Disponible				
	Partidas no Asig. Programas	Programa	Proyecto	Actividad / Obra	Código SNIP	Tipo	Objeto	Cuenta	Sub-Cuenta	Auxiliar	Denominación del Gasto	Función	Fuente de Financiamiento	Fuente Específica	Organismo Financiador	Original	Modificaciones	Vigente			Acumulado Anterior	Trimestre	A la Fecha	% Devengado a la Fecha
1	2	3	4	5	6	7	8	9	10	11	12	13	14	15	16	17	18	19 = 17 + 0 - 18	20	21	22 = 20 + 21	23 = 22 / 19	24 = 19 - 22	25 = 24 / 19
I		11	1	0056		2	7	72	724		Infraestructura terrestre y obras anexas	2,601	20	1955	100	2,000,000.00	-100,000.00	1,900,000.00	372,092.37	0.00	372,092.37	19.58	1,527,907.63	80.42
I		11	1	0056		2	7	72	724	1	Infraestructura terrestre y obras anexas	2,601	20	1955	100	2,000,000.00	-100,000.00	1,900,000.00	372,092.37	0.00	372,092.37	19.58	1,527,907.63	80.42
I		11	1	0057							PP - CONSTRUCCION DE ACERAS Y CONTENES - SECTOR INGENIO NUEVO (HOYO DEL BARRO)	2,601	20	1955	100	2,000,000.00	-125,000.00	1,875,000.00	372,002.57	1,147,339.20	1,519,341.77	81.03	355,658.23	18.97
I		11	1	0057		2	7				OBRAS	2,601	20	1955	100	2,000,000.00	-125,000.00	1,875,000.00	372,002.57	1,147,339.20	1,519,341.77	81.03	355,658.23	18.97
I		11	1	0057		2	7	72			INFRAESTRUCTURA	2,601	20	1955	100	2,000,000.00	-125,000.00	1,875,000.00	372,002.57	1,147,339.20	1,519,341.77	81.03	355,658.23	18.97
I		11	1	0057		2	7	72	724		Infraestructura terrestre y obras anexas	2,601	20	1955	100	2,000,000.00	-125,000.00	1,875,000.00	372,002.57	1,147,339.20	1,519,341.77	81.03	355,658.23	18.97
I		11	1	0057		2	7	72	724	1	Infraestructura terrestre y obras anexas	2,601	20	1955	100	2,000,000.00	-125,000.00	1,875,000.00	372,002.57	1,147,339.20	1,519,341.77	81.03	355,658.23	18.97
I		11	1	0058							PP - CONSTRUCCION DE ACERAS Y CONTENES - SECTOR SABANA TORO	2,601	20	1955	100	2,000,000.00	-95,000.00	1,905,000.00	372,011.37	1,015,890.20	1,387,901.57	72.86	517,098.43	27.14
I		11	1	0058		2	7				OBRAS	2,601	20	1955	100	2,000,000.00	-95,000.00	1,905,000.00	372,011.37	1,015,890.20	1,387,901.57	72.86	517,098.43	27.14
I		11	1	0058		2	7	72			INFRAESTRUCTURA	2,601	20	1955	100	2,000,000.00	-95,000.00	1,905,000.00	372,011.37	1,015,890.20	1,387,901.57	72.86	517,098.43	27.14
I		11	1	0058		2	7	72	724		Infraestructura terrestre y obras anexas	2,601	20	1955	100	2,000,000.00	-95,000.00	1,905,000.00	372,011.37	1,015,890.20	1,387,901.57	72.86	517,098.43	27.14
I		11	1	0058		2	7	72	724	1	Infraestructura terrestre y obras anexas	2,601	20	1955	100	2,000,000.00	-95,000.00	1,905,000.00	372,011.37	1,015,890.20	1,387,901.57	72.86	517,098.43	27.14
I		11	1	0059							PP - CONSTRUCCION DE ACERAS Y CONTENES - SECTOR SAINAGUA (JERINGA)	2,601	20	1955	100	2,000,000.00	-94,500.00	1,905,500.00	372,060.16	1,142,958.18	1,515,018.34	79.51	390,481.66	20.49
I		11	1	0059		2	7				OBRAS	2,601	20	1955	100	2,000,000.00	-94,500.00	1,905,500.00	372,060.16	1,142,958.18	1,515,018.34	79.51	390,481.66	20.49
I		11	1	0059		2	7	72			INFRAESTRUCTURA	2,601	20	1955	100	2,000,000.00	-94,500.00	1,905,500.00	372,060.16	1,142,958.18	1,515,018.34	79.51	390,481.66	20.49
I		11	1	0059		2	7	72	724		Infraestructura terrestre y obras anexas	2,601	20	1955	100	2,000,000.00	-94,500.00	1,905,500.00	372,060.16	1,142,958.18	1,515,018.34	79.51	390,481.66	20.49
I		11	1	0059		2	7	72	724	1	Infraestructura terrestre y obras anexas	2,601	20	1955	100	2,000,000.00	-94,500.00	1,905,500.00	372,060.16	1,142,958.18	1,515,018.34	79.51	390,481.66	20.49
I		11	1	0060							PP - CONSTRUCCION DE ACERAS Y CONTENES - SECTOR LAVA PIES (BARRIO CAÑADA HONDA)	2,601	20	1955	100	2,000,000.00	-93,400.00	1,906,600.00	0.00	380,000.85	380,000.85	19.93	1,526,599.15	80.07
I		11	1	0060		2	7				OBRAS	2,601	20	1955	100	2,000,000.00	-93,400.00	1,906,600.00	0.00	380,000.85	380,000.85	19.93	1,526,599.15	80.07
I		11	1	0060		2	7	72			INFRAESTRUCTURA	2,601	20	1955	100	2,000,000.00	-93,400.00	1,906,600.00	0.00	380,000.85	380,000.85	19.93	1,526,599.15	80.07
I		11	1	0060		2	7	72	724		Infraestructura terrestre y obras anexas	2,601	20	1955	100	2,000,000.00	-93,400.00	1,906,600.00	0.00	380,000.85	380,000.85	19.93	1,526,599.15	80.07
I		11	1	0060		2	7	72	724	1	Infraestructura terrestre y obras anexas	2,601	20	1955	100	2,000,000.00	-93,400.00	1,906,600.00	0.00	380,000.85	380,000.85	19.93	1,526,599.15	80.07
I		11	1	0061							PP - CONSTRUCCION DE ACERAS Y CONTENES Y FILTRANTES - SECTOR LA GUANDULERA	2,601	20	1955	100	2,000,000.00	-93,400.00	1,906,600.00	0.00	1,622,925.42	1,622,925.42	85.12	283,674.58	14.88
I		11	1	0061		2	7				OBRAS	2,601	20	1955	100	2,000,000.00	-93,400.00	1,906,600.00	0.00	1,622,925.42	1,622,925.42	85.12	283,674.58	14.88
I		11	1	0061		2	7	72			INFRAESTRUCTURA	2,601	20	1955	100	2,000,000.00	-93,400.00	1,906,600.00	0.00	1,622,925.42	1,622,925.42	85.12	283,674.58	14.88
I		11	1	0061		2	7	72	724		Infraestructura terrestre y obras anexas	2,601	20	1955	100	2,000,000.00	-93,400.00	1,906,600.00	0.00	1,622,925.42	1,622,925.42	85.12	283,674.58	14.88
I		11	1	0061		2	7	72	724	1	Infraestructura terrestre y obras anexas	2,601	20	1955	100	2,000,000.00	-93,400.00	1,906,600.00	0.00	1,622,925.42	1,622,925.42	85.12	283,674.58	14.88
I		11	1	0062							RECONSTRUCCIÓN DE ACERAS INTERNAS PARQUE EUGENIO DE JESÚS MARCANO.	2,601	30	9996	102	4,000,000.00	-300,000.00	3,700,000.00	0.00	760,000.54	760,000.54	20.54	2,939,999.46	79.46
I		11	1	0062		2	7				OBRAS	2,601	30	9996	102	4,000,000.00	-300,000.00	3,700,000.00	0.00	760,000.54	760,000.54	20.54	2,939,999.46	79.46
I		11	1	0062		2	7	72			INFRAESTRUCTURA	2,601	30	9996	102	4,000,000.00	-300,000.00	3,700,000.00	0.00	760,000.54	760,000.54	20.54	2,939,999.46	79.46

MINISTERIO DE HACIENDA
DIRECCIÓN GENERAL DE PRESUPUESTO
EJECUCIÓN TRIMESTRAL DE LOS GASTOS Y APLICACIONES FINANCIERAS POR DESTINO DE FONDOS Y ESTRUCTURA PROGRAMÁTICA
CORRESPONDIENTE A 2do. TRIMESTRE ABRIL - JUNIO DEL AÑO 6

CÓDIGO DEL CAPÍTULO : 7116
DENOMINACIÓN : AYUNTAMIENTO MUNICIPAL DE SAN CRISTOBAL

Destino de Fondos	Estructura Programática					Código SNIP	Clasificador del Gasto					Función	Fuente de Financiamiento	Fuente Específica	Organismo Financiado	Presupuesto			Devengado				Balance Disponible	% Balance Disponible		
	Partidas no Asig. Programas	Programa	Proyecto	Actividad / Obra	Tipo		Objeto	Cuenta	Sub-Cuenta	Auxiliar	Denominación del Gasto					Original	Modificaciones	Vigente	Acumulado Anterior	Trimestre	A la Fecha	% Devengado a la Fecha			24 = 19 - 22	25 = 24 / 19
1	2	3	4	5	6	7	8	9	10	11	12	13	14	15	16	17	18	19 = 17 + o - 18	20	21	22 = 20 + 21	23 = 22 / 19	24 = 19 - 22	25 = 24 / 19		
I		11	1	0062		2	7	72	724		Infraestructura terrestre y obras anexas	2,601	30	9996	102	4,000,000.00	-300,000.00	3,700,000.00	0.00	760,000.54	760,000.54	20.54	2,939,999.46	79.46		
I		11	1	0062		2	7	72	724	1	Infraestructura terrestre y obras anexas	2,601	30	9996	102	4,000,000.00	-300,000.00	3,700,000.00	0.00	760,000.54	760,000.54	20.54	2,939,999.46	79.46		
I		11	1	0063							CONSTRUCCIÓN DE ACERAS Y CONTENES - SECTOR CAMBITA URIBE.	2,601	20	1955	100	6,792,726.49	-295,000.00	6,497,726.49	0.00	1,290,619.13	1,290,619.13	19.86	5,207,107.36	80.14		
I		11	1	0063		2	7				OBRAS	2,601	20	1955	100	6,792,726.49	-295,000.00	6,497,726.49	0.00	1,290,619.13	1,290,619.13	19.86	5,207,107.36	80.14		
I		11	1	0063		2	7	72			INFRAESTRUCTURA	2,601	20	1955	100	6,792,726.49	-295,000.00	6,497,726.49	0.00	1,290,619.13	1,290,619.13	19.86	5,207,107.36	80.14		
I		11	1	0063		2	7	72	724		Infraestructura terrestre y obras anexas	2,601	20	1955	100	6,792,726.49	-295,000.00	6,497,726.49	0.00	1,290,619.13	1,290,619.13	19.86	5,207,107.36	80.14		
I		11	1	0063		2	7	72	724	1	Infraestructura terrestre y obras anexas	2,601	20	1955	100	6,792,726.49	-295,000.00	6,497,726.49	0.00	1,290,619.13	1,290,619.13	19.86	5,207,107.36	80.14		
I		11	1	0064							CONSTRUCCIÓN DE CALLE EN HORMIGÓN ARMADO, ACERAS Y CONTENES - BARRIO 27 DE FEBRERO - SECTOR 5 DE ABRIL.	2,601	20	1955	100	2,756,891.69	0.00	2,756,891.69	0.00	0.00	0.00	0.00	0.00	2,756,891.69	100.00	
I		11	1	0064		2	7				OBRAS	2,601	20	1955	100	2,756,891.69	0.00	2,756,891.69	0.00	0.00	0.00	0.00	0.00	2,756,891.69	100.00	
I		11	1	0064		2	7	72			INFRAESTRUCTURA	2,601	20	1955	100	2,756,891.69	0.00	2,756,891.69	0.00	0.00	0.00	0.00	0.00	2,756,891.69	100.00	
I		11	1	0064		2	7	72	724		Infraestructura terrestre y obras anexas	2,601	20	1955	100	2,756,891.69	0.00	2,756,891.69	0.00	0.00	0.00	0.00	0.00	2,756,891.69	100.00	
I		11	1	0064		2	7	72	724	1	Infraestructura terrestre y obras anexas	2,601	20	1955	100	2,756,891.69	0.00	2,756,891.69	0.00	0.00	0.00	0.00	0.00	2,756,891.69	100.00	
I		11	1	0065							CONSTRUCCIÓN DE ACERAS Y CONTENES - SECTOR NUEVA ESPERANZA.	2,601	20	1955	100	2,000,000.00	0.00	2,000,000.00	0.00	0.00	0.00	0.00	0.00	2,000,000.00	100.00	
I		11	1	0065		2	7				OBRAS	2,601	20	1955	100	2,000,000.00	0.00	2,000,000.00	0.00	0.00	0.00	0.00	0.00	2,000,000.00	100.00	
I		11	1	0065		2	7	72			INFRAESTRUCTURA	2,601	20	1955	100	2,000,000.00	0.00	2,000,000.00	0.00	0.00	0.00	0.00	0.00	2,000,000.00	100.00	
I		11	1	0065		2	7	72	724		Infraestructura terrestre y obras anexas	2,601	20	1955	100	2,000,000.00	0.00	2,000,000.00	0.00	0.00	0.00	0.00	0.00	2,000,000.00	100.00	
I		11	1	0065		2	7	72	724	1	Infraestructura terrestre y obras anexas	2,601	20	1955	100	2,000,000.00	0.00	2,000,000.00	0.00	0.00	0.00	0.00	0.00	2,000,000.00	100.00	
I		11	1	0066							REMOCIÓN Y CONSTRUCCIÓN DE ACERAS PERIMETRAL - PARQUE VILLA LIBERACIÓN.	2,601	30	9996	102	1,950,000.00	0.00	1,950,000.00	0.00	0.00	0.00	0.00	0.00	1,950,000.00	100.00	
I		11	1	0066		2	7				OBRAS	2,601	30	9996	102	1,950,000.00	0.00	1,950,000.00	0.00	0.00	0.00	0.00	0.00	1,950,000.00	100.00	
I		11	1	0066		2	7	72			INFRAESTRUCTURA	2,601	30	9996	102	1,950,000.00	0.00	1,950,000.00	0.00	0.00	0.00	0.00	0.00	1,950,000.00	100.00	
I		11	1	0066		2	7	72	724		Infraestructura terrestre y obras anexas	2,601	30	9996	102	1,950,000.00	0.00	1,950,000.00	0.00	0.00	0.00	0.00	0.00	1,950,000.00	100.00	
I		11	1	0066		2	7	72	724	1	Infraestructura terrestre y obras anexas	2,601	30	9996	102	1,950,000.00	0.00	1,950,000.00	0.00	0.00	0.00	0.00	0.00	1,950,000.00	100.00	
I		11	1	0067							CONSTRUCCIÓN DE ACERAS Y CONTENES PERIFÉRICAS DEL MERCADO MODELO	2,601	20	1955	100	4,000,000.00	0.00	4,000,000.00	0.00	0.00	0.00	0.00	0.00	4,000,000.00	100.00	
I		11	1	0067		2	7				OBRAS	2,601	20	1955	100	4,000,000.00	0.00	4,000,000.00	0.00	0.00	0.00	0.00	0.00	4,000,000.00	100.00	
I		11	1	0067		2	7	72			INFRAESTRUCTURA	2,601	20	1955	100	4,000,000.00	0.00	4,000,000.00	0.00	0.00	0.00	0.00	0.00	4,000,000.00	100.00	
I		11	1	0067		2	7	72	724		Infraestructura terrestre y obras anexas	2,601	20	1955	100	4,000,000.00	0.00	4,000,000.00	0.00	0.00	0.00	0.00	0.00	4,000,000.00	100.00	
I		11	1	0067		2	7	72	724	1	Infraestructura terrestre y obras anexas	2,601	20	1955	100	4,000,000.00	0.00	4,000,000.00	0.00	0.00	0.00	0.00	0.00	4,000,000.00	100.00	
I		11	1	0068							CONSTRUCCIÓN DE ACERAS Y CONTENES - SECTOR SABANA TORO	2,601	20	1955	100	1,000,000.00	-48,000.00	952,000.00	0.00	881,401.62	881,401.62	92.58	70,598.38	7.42		
I		11	1	0068		2	7				OBRAS	2,601	20	1955	100	1,000,000.00	-48,000.00	952,000.00	0.00	881,401.62	881,401.62	92.58	70,598.38	7.42		

MINISTERIO DE HACIENDA
DIRECCIÓN GENERAL DE PRESUPUESTO
EJECUCIÓN TRIMESTRAL DE LOS GASTOS Y APLICACIONES FINANCIERAS POR DESTINO DE FONDOS Y ESTRUCTURA PROGRAMÁTICA
CORRESPONDIENTE A 2do. TRIMESTRE ABRIL - JUNIO DEL AÑO 6

CÓDIGO DEL CAPÍTULO : 7116
DENOMINACIÓN : AYUNTAMIENTO MUNICIPAL DE SAN CRISTOBAL

Destino de Fondos	Estructura Programática					Código SNIP	Clasificador del Gasto					Denominación del Gasto	Función	Fuente de Financiamiento	Fuente Específica	Organismo Financiado	Presupuesto			Devengado				Balance Disponible	% Balance Disponible
	Partidas no Asig. Programas	Programa	Proyecto	Actividad / Obra	Tipo		Objeto	Cuenta	Sub-Cuenta	Auxiliar	Original						Modificaciones	Vigente	Acumulado Anterior	Trimestre	A la Fecha	% Devengado a la Fecha			
																							20		
1	2	3	4	5	6	7	8	9	10	11	12	13	14	15	16	17	18	19 = 17 + 0 - 18	20	21	22 = 20 + 21	23 = 22 / 19	24 = 19 - 22	25 = 24 / 19	
I		11	1	0068		2	7	72			INFRAESTRUCTURA	2,601	20	1955	100	1,000,000.00	-48,000.00	952,000.00	0.00	881,401.62	881,401.62	92.58	70,598.38	7.42	
I		11	1	0068		2	7	72	724		Infraestructura terrestre y obras anexas	2,601	20	1955	100	1,000,000.00	-48,000.00	952,000.00	0.00	881,401.62	881,401.62	92.58	70,598.38	7.42	
I		11	1	0068		2	7	72	724	1	Infraestructura terrestre y obras anexas	2,601	20	1955	100	1,000,000.00	-48,000.00	952,000.00	0.00	881,401.62	881,401.62	92.58	70,598.38	7.42	
I		11	1	0069							CONSTRUCCION DE BADENES EN BARRIO MADRE VIEJA SUR - SECTOR ENSANCHEZ OLIMPICO	2,601	20	1955	100	1,000,000.00	0.00	1,000,000.00	0.00	0.00	0.00	0.00	1,000,000.00	100.00	
I		11	1	0069		2	7				OBRAS	2,601	20	1955	100	1,000,000.00	0.00	1,000,000.00	0.00	0.00	0.00	0.00	1,000,000.00	100.00	
I		11	1	0069		2	7	72			INFRAESTRUCTURA	2,601	20	1955	100	1,000,000.00	0.00	1,000,000.00	0.00	0.00	0.00	0.00	1,000,000.00	100.00	
I		11	1	0069		2	7	72	724		Infraestructura terrestre y obras anexas	2,601	20	1955	100	1,000,000.00	0.00	1,000,000.00	0.00	0.00	0.00	0.00	1,000,000.00	100.00	
I		11	1	0069		2	7	72	724	1	Infraestructura terrestre y obras anexas	2,601	20	1955	100	1,000,000.00	0.00	1,000,000.00	0.00	0.00	0.00	0.00	1,000,000.00	100.00	
I		11	1	0070							Construcción Aceras y Contenes - Parque Eugenio de Jesús Marciano (Antiguo Radhames)	2,601	20	1955	100	0.00	1,500,000.00	1,500,000.00	0.00	0.00	0.00	0.00	1,500,000.00	100.00	
I		11	1	0070		2	7				OBRAS	2,601	20	1955	100	0.00	1,500,000.00	1,500,000.00	0.00	0.00	0.00	0.00	1,500,000.00	100.00	
I		11	1	0070		2	7	72			INFRAESTRUCTURA	2,601	20	1955	100	0.00	1,500,000.00	1,500,000.00	0.00	0.00	0.00	0.00	1,500,000.00	100.00	
I		11	1	0070		2	7	72	724		Infraestructura terrestre y obras anexas	2,601	20	1955	100	0.00	1,500,000.00	1,500,000.00	0.00	0.00	0.00	0.00	1,500,000.00	100.00	
I		11	1	0070		2	7	72	724	1	Infraestructura terrestre y obras anexas	2,601	20	1955	100	0.00	1,500,000.00	1,500,000.00	0.00	0.00	0.00	0.00	1,500,000.00	100.00	
I		11	1	0071							Construccion Aceras y Contenes - Calle Proyecto Los Novas	2,601	20	1955	100	0.00	3,861,582.93	3,861,582.93	0.00	2,941,578.29	2,941,578.29	76.18	920,004.64	23.82	
I		11	1	0071		2	7				OBRAS	2,601	20	1955	100	0.00	3,861,582.93	3,861,582.93	0.00	2,941,578.29	2,941,578.29	76.18	920,004.64	23.82	
I		11	1	0071		2	7	72			INFRAESTRUCTURA	2,601	20	1955	100	0.00	3,861,582.93	3,861,582.93	0.00	2,941,578.29	2,941,578.29	76.18	920,004.64	23.82	
I		11	1	0071		2	7	72	724		Infraestructura terrestre y obras anexas	2,601	20	1955	100	0.00	3,861,582.93	3,861,582.93	0.00	2,941,578.29	2,941,578.29	76.18	920,004.64	23.82	
I		11	1	0071		2	7	72	724	1	Infraestructura terrestre y obras anexas	2,601	20	1955	100	0.00	3,861,582.93	3,861,582.93	0.00	2,941,578.29	2,941,578.29	76.18	920,004.64	23.82	
I		11	1	0072							Construccion Aceras y Contenes - Sector Narcizo Gonzalez	2,601	20	1955	100	0.00	2,602,248.80	2,602,248.80	0.00	1,603,965.12	1,603,965.12	61.64	998,283.68	38.36	
I		11	1	0072		2	7				OBRAS	2,601	20	1955	100	0.00	2,602,248.80	2,602,248.80	0.00	1,603,965.12	1,603,965.12	61.64	998,283.68	38.36	
I		11	1	0072		2	7	72			INFRAESTRUCTURA	2,601	20	1955	100	0.00	2,602,248.80	2,602,248.80	0.00	1,603,965.12	1,603,965.12	61.64	998,283.68	38.36	
I		11	1	0072		2	7	72	724		Infraestructura terrestre y obras anexas	2,601	20	1955	100	0.00	2,602,248.80	2,602,248.80	0.00	1,603,965.12	1,603,965.12	61.64	998,283.68	38.36	
I		11	1	0072		2	7	72	724	1	Infraestructura terrestre y obras anexas	2,601	20	1955	100	0.00	2,602,248.80	2,602,248.80	0.00	1,603,965.12	1,603,965.12	61.64	998,283.68	38.36	
I		11	1	0073							Construcción de Aceras, Contenes y Badenes - Sector El Cerro	2,601	20	1955	100	0.00	4,452,058.35	4,452,058.35	0.00	2,515,177.39	2,515,177.39	56.49	1,936,880.96	43.51	
I		11	1	0073		2	7				OBRAS	2,601	20	1955	100	0.00	4,452,058.35	4,452,058.35	0.00	2,515,177.39	2,515,177.39	56.49	1,936,880.96	43.51	
I		11	1	0073		2	7	72			INFRAESTRUCTURA	2,601	20	1955	100	0.00	4,452,058.35	4,452,058.35	0.00	2,515,177.39	2,515,177.39	56.49	1,936,880.96	43.51	
I		11	1	0073		2	7	72	724		Infraestructura terrestre y obras anexas	2,601	20	1955	100	0.00	4,452,058.35	4,452,058.35	0.00	2,515,177.39	2,515,177.39	56.49	1,936,880.96	43.51	
I		11	1	0073		2	7	72	724	1	Infraestructura terrestre y obras anexas	2,601	20	1955	100	0.00	4,452,058.35	4,452,058.35	0.00	2,515,177.39	2,515,177.39	56.49	1,936,880.96	43.51	
I		11	1	0074							Construcción de Aceras, Prolongacion Luperon	2,601	20	1955	100	0.00	778,016.09	778,016.09	0.00	0.00	0.00	0.00	778,016.09	100.00	
I		11	1	0074		2	7				OBRAS	2,601	20	1955	100	0.00	778,016.09	778,016.09	0.00	0.00	0.00	0.00	778,016.09	100.00	
I		11	1	0074		2	7	72			INFRAESTRUCTURA	2,601	20	1955	100	0.00	778,016.09	778,016.09	0.00	0.00	0.00	0.00	778,016.09	100.00	

MINISTERIO DE HACIENDA
DIRECCIÓN GENERAL DE PRESUPUESTO
EJECUCIÓN TRIMESTRAL DE LOS GASTOS Y APLICACIONES FINANCIERAS POR DESTINO DE FONDOS Y ESTRUCTURA PROGRAMÁTICA
CORRESPONDIENTE A 2do. TRIMESTRE ABRIL - JUNIO DEL AÑO 6

CÓDIGO DEL CAPÍTULO : 7116
DENOMINACIÓN : AYUNTAMIENTO MUNICIPAL DE SAN CRISTOBAL

Destino de Fondos	Estructura Programática					Código SNIP	Clasificador del Gasto					Denominación del Gasto	Función	Fuente de Financiamiento	Fuente Específica	Organismo Financiador	Presupuesto			Devengado				Balance Disponible	% Balance Disponible	
	Partidas no Asig. Programas	Programa	Proyecto	Actividad / Obra	Tipo		Objeto	Cuenta	Sub-Cuenta	Auxiliar	Original						Modificaciones	Vigente	Acumulado Anterior	Trimestre	A la Fecha	% Devengado a la Fecha	24 = 19 - 22			25 = 24 / 19
1	2	3	4	5	6	7	8	9	10	11	12	13	14	15	16	17	18	19 = 17 + 0 - 18	20	21	22 = 20 + 21	23 = 22 / 19	24 = 19 - 22	25 = 24 / 19		
I		11	1	0074		2	7	72	724		Infraestructura terrestre y obras anexas	2,601	20	1955	100	0.00	778,016.09	778,016.09	0.00	0.00	0.00	0.00	778,016.09	100.00		
I		11	1	0074		2	7	72	724	1	Infraestructura terrestre y obras anexas	2,601	20	1955	100	0.00	778,016.09	778,016.09	0.00	0.00	0.00	0.00	778,016.09	100.00		
I		11	1	0075							Construcción de Aceras, Contenes y Badenes - Sector Lechería, Santa Lucia de Camba y Tres Cruces	2,601	20	1955	100	0.00	534,579.67	534,579.67	0.00	382,304.89	382,304.89	71.52	152,274.78	28.48		
I		11	1	0075		2	7				OBRAS	2,601	20	1955	100	0.00	534,579.67	534,579.67	0.00	382,304.89	382,304.89	71.52	152,274.78	28.48		
I		11	1	0075		2	7	72			INFRAESTRUCTURA	2,601	20	1955	100	0.00	534,579.67	534,579.67	0.00	382,304.89	382,304.89	71.52	152,274.78	28.48		
I		11	1	0075		2	7	72	724		Infraestructura terrestre y obras anexas	2,601	20	1955	100	0.00	534,579.67	534,579.67	0.00	382,304.89	382,304.89	71.52	152,274.78	28.48		
I		11	1	0075		2	7	72	724	1	Infraestructura terrestre y obras anexas	2,601	20	1955	100	0.00	534,579.67	534,579.67	0.00	382,304.89	382,304.89	71.52	152,274.78	28.48		
I		11	1	0076							Conexión de Calle Bonilla al Tanque de Santa Maria y Colocacion de Tubería, Const. De Aceras, Contenes y Badenes	2,601	20	1955	100	0.00	638,671.69	638,671.69	0.00	279,484.23	279,484.23	43.76	359,187.46	56.24		
I		11	1	0076		2	7				OBRAS	2,601	20	1955	100	0.00	638,671.69	638,671.69	0.00	279,484.23	279,484.23	43.76	359,187.46	56.24		
I		11	1	0076		2	7	72			INFRAESTRUCTURA	2,601	20	1955	100	0.00	638,671.69	638,671.69	0.00	279,484.23	279,484.23	43.76	359,187.46	56.24		
I		11	1	0076		2	7	72	724		Infraestructura terrestre y obras anexas	2,601	20	1955	100	0.00	638,671.69	638,671.69	0.00	279,484.23	279,484.23	43.76	359,187.46	56.24		
I		11	1	0076		2	7	72	724	1	Infraestructura terrestre y obras anexas	2,601	20	1955	100	0.00	638,671.69	638,671.69	0.00	279,484.23	279,484.23	43.76	359,187.46	56.24		
I		11	1	0077							Construccion Carretera la Preventiva Najayo Arriba hasta la 6 de noviembre	2,601	20	1955	100	0.00	100,000.00	100,000.00	0.00	0.00	0.00	0.00	100,000.00	100.00		
I		11	1	0077		2	7				OBRAS	2,601	20	1955	100	0.00	100,000.00	100,000.00	0.00	0.00	0.00	0.00	100,000.00	100.00		
I		11	1	0077		2	7	72			INFRAESTRUCTURA	2,601	20	1955	100	0.00	100,000.00	100,000.00	0.00	0.00	0.00	0.00	100,000.00	100.00		
I		11	1	0077		2	7	72	724		Infraestructura terrestre y obras anexas	2,601	20	1955	100	0.00	100,000.00	100,000.00	0.00	0.00	0.00	0.00	100,000.00	100.00		
I		11	1	0077		2	7	72	724	1	Infraestructura terrestre y obras anexas	2,601	20	1955	100	0.00	100,000.00	100,000.00	0.00	0.00	0.00	0.00	100,000.00	100.00		
I		11	1	0078							Construccion de Acers y Contenes Calle Maximo Gomez	2,601	20	1955	100	0.00	3,167,128.04	3,167,128.04	1,084,410.84	1,785,726.58	2,870,137.42	90.62	296,990.62	9.38		
I		11	1	0078		2	7				OBRAS	2,601	20	1955	100	0.00	3,167,128.04	3,167,128.04	1,084,410.84	1,785,726.58	2,870,137.42	90.62	296,990.62	9.38		
I		11	1	0078		2	7	72			INFRAESTRUCTURA	2,601	20	1955	100	0.00	3,167,128.04	3,167,128.04	1,084,410.84	1,785,726.58	2,870,137.42	90.62	296,990.62	9.38		
I		11	1	0078		2	7	72	724		Infraestructura terrestre y obras anexas	2,601	20	1955	100	0.00	3,167,128.04	3,167,128.04	1,084,410.84	1,785,726.58	2,870,137.42	90.62	296,990.62	9.38		
I		11	1	0078		2	7	72	724	1	Infraestructura terrestre y obras anexas	2,601	20	1955	100	0.00	3,167,128.04	3,167,128.04	1,084,410.84	1,785,726.58	2,870,137.42	90.62	296,990.62	9.38		
I		11	11								Construcción Instalación de Infraestructuras Urbanísticas y Ornamentales	4,101	20	1955	100	2,540,000.00	0.00	2,540,000.00	48,000.00	138,000.00	186,000.00	7.32	2,354,000.00	92.68		
I		11	11	0051							ACONDICIONAMIENTO FORESTA DE CALLES, PARQUES Y PLAZAS CON BRIGADAS DE OBREROS	4,101	20	1955	100	2,540,000.00	0.00	2,540,000.00	48,000.00	138,000.00	186,000.00	7.32	2,354,000.00	92.68		
I		11	11	0051		2	7				OBRAS	4,101	20	1955	100	2,540,000.00	0.00	2,540,000.00	48,000.00	138,000.00	186,000.00	7.32	2,354,000.00	92.68		
I		11	11	0051		2	7	72			INFRAESTRUCTURA	4,101	20	1955	100	2,540,000.00	0.00	2,540,000.00	48,000.00	138,000.00	186,000.00	7.32	2,354,000.00	92.68		
I		11	11	0051		2	7	72	727		Obras urbanísticas	4,101	20	1955	100	2,540,000.00	0.00	2,540,000.00	48,000.00	138,000.00	186,000.00	7.32	2,354,000.00	92.68		

MINISTERIO DE HACIENDA
DIRECCIÓN GENERAL DE PRESUPUESTO
EJECUCIÓN TRIMESTRAL DE LOS GASTOS Y APLICACIONES FINANCIERAS POR DESTINO DE FONDOS Y ESTRUCTURA PROGRAMÁTICA
CORRESPONDIENTE A 2do. TRIMESTRE ABRIL - JUNIO DEL AÑO 6

CÓDIGO DEL CAPÍTULO : 7116
DENOMINACIÓN : AYUNTAMIENTO MUNICIPAL DE SAN CRISTOBAL

Destino de Fondos	Estructura Programática					Clasificador del Gasto					Función	Fuente de Financiamiento	Fuente Específica	Organismo Financiador	Presupuesto			Devengado				Balance Disponible	% Balance Disponible			
	Partidas no Asig. Programas	Programa	Proyecto	Actividad / Obra	Código SNIP	Tipo	Objeto	Cuenta	Sub-Cuenta	Auxiliar					Denominación del Gasto	Original	Modificaciones	Vigente	Acumulado Anterior	Trimestre	A la Fecha			% Devengado a la Fecha	Balance Disponible	% Balance Disponible
I		11	11	0051		2	7	72	727	1	Obras urbanísticas	4,101	20	1955	100	2,540,000.00	0.00	2,540,000.00	48,000.00	138,000.00	186,000.00	7.32	2,354,000.00	92.68		
I		11	2								Reparación y Acondicionamiento de Vias de Comunicación	2,601	20	1955	100	2,000,000.00	0.00	2,000,000.00	0.00	620,554.52	620,554.52	31.03	1,379,445.48	68.97		
I		11	2	0051							REPARACION DE ACERAS Y CONTENES EN TODO EL MUNICIPIO	2,601	20	1955	100	2,000,000.00	0.00	2,000,000.00	0.00	620,554.52	620,554.52	31.03	1,379,445.48	68.97		
I		11	2	0051		2	7				OBRAS	2,601	20	1955	100	2,000,000.00	0.00	2,000,000.00	0.00	620,554.52	620,554.52	31.03	1,379,445.48	68.97		
I		11	2	0051		2	7	72			INFRAESTRUCTURA	2,601	20	1955	100	2,000,000.00	0.00	2,000,000.00	0.00	620,554.52	620,554.52	31.03	1,379,445.48	68.97		
I		11	2	0051		2	7	72	724		Infraestructura terrestre y obras anexas	2,601	20	1955	100	2,000,000.00	0.00	2,000,000.00	0.00	620,554.52	620,554.52	31.03	1,379,445.48	68.97		
I		11	2	0051		2	7	72	724	1	Infraestructura terrestre y obras anexas	2,601	20	1955	100	2,000,000.00	0.00	2,000,000.00	0.00	620,554.52	620,554.52	31.03	1,379,445.48	68.97		
I		11	24								Construcción de Infraestructuras Hidráulicas	3,103	30	9995	102	6,689,314.43	12,105,045.36	18,794,359.79	3,868,547.74	7,774,911.38	11,643,459.12	61.95	7,150,900.67	38.05		
I		11	24	0051							PP - SANEAMIENTO DE CAÑADA A CIELO ABIERTO - SECTOR CANASTICA - BARRIO MENDOZA	3,103	30	9995	102	2,000,000.00	0.00	2,000,000.00	0.00	410,797.75	410,797.75	20.54	1,589,202.25	79.46		
I		11	24	0051		2	7				OBRAS	3,103	30	9995	102	2,000,000.00	0.00	2,000,000.00	0.00	410,797.75	410,797.75	20.54	1,589,202.25	79.46		
I		11	24	0051		2	7	72			INFRAESTRUCTURA	3,103	30	9995	102	2,000,000.00	0.00	2,000,000.00	0.00	410,797.75	410,797.75	20.54	1,589,202.25	79.46		
I		11	24	0051		2	7	72	721		Obras hidráulicas y sanitarias	3,103	30	9995	102	2,000,000.00	0.00	2,000,000.00	0.00	410,797.75	410,797.75	20.54	1,589,202.25	79.46		
I		11	24	0051		2	7	72	721	1	Obras hidráulicas y sanitarias	3,103	30	9995	102	2,000,000.00	0.00	2,000,000.00	0.00	410,797.75	410,797.75	20.54	1,589,202.25	79.46		
I		11	24	0052							PP - CANALIZACION CAÑADA A CIELO ABIERTO - SECTOR NAJAYO ARRIBA - BARRIO POZO PRIETO	3,103	20	1955	100	1,934,839.47	-100,000.00	1,834,839.47	0.00	1,785,437.28	1,785,437.28	97.31	49,402.19	2.69		
I		11	24	0052		2	7				OBRAS	3,103	20	1955	100	1,934,839.47	-100,000.00	1,834,839.47	0.00	1,785,437.28	1,785,437.28	97.31	49,402.19	2.69		
I		11	24	0052		2	7	72			INFRAESTRUCTURA	3,103	20	1955	100	1,934,839.47	-100,000.00	1,834,839.47	0.00	1,785,437.28	1,785,437.28	97.31	49,402.19	2.69		
I		11	24	0052		2	7	72	721		Obras hidráulicas y sanitarias	3,103	20	1955	100	1,934,839.47	-100,000.00	1,834,839.47	0.00	1,785,437.28	1,785,437.28	97.31	49,402.19	2.69		
I		11	24	0052		2	7	72	721	1	Obras hidráulicas y sanitarias	3,103	20	1955	100	1,934,839.47	-100,000.00	1,834,839.47	0.00	1,785,437.28	1,785,437.28	97.31	49,402.19	2.69		
I		11	24	0053							CANALIZACIÓN CAÑADA LUIS ALBERTI - SECTOR LAVA PIES.	3,103	20	1955	100	2,754,474.96	-100,000.00	2,654,474.96	513,976.97	1,496,714.89	2,010,691.86	75.75	643,783.10	24.25		
I		11	24	0053		2	7				OBRAS	3,103	20	1955	100	2,754,474.96	-100,000.00	2,654,474.96	513,976.97	1,496,714.89	2,010,691.86	75.75	643,783.10	24.25		
I		11	24	0053		2	7	72			INFRAESTRUCTURA	3,103	20	1955	100	2,754,474.96	-100,000.00	2,654,474.96	513,976.97	1,496,714.89	2,010,691.86	75.75	643,783.10	24.25		
I		11	24	0053		2	7	72	721		Obras hidráulicas y sanitarias	3,103	20	1955	100	2,754,474.96	-100,000.00	2,654,474.96	513,976.97	1,496,714.89	2,010,691.86	75.75	643,783.10	24.25		
I		11	24	0053		2	7	72	721	1	Obras hidráulicas y sanitarias	3,103	20	1955	100	2,754,474.96	-100,000.00	2,654,474.96	513,976.97	1,496,714.89	2,010,691.86	75.75	643,783.10	24.25		
I		11	24	0054							Construccion de Cañada Los Nova - Sector Los Nova	3,103	20	1955	100	0.00	2,519,844.13	2,519,844.13	1,247,791.11	23,568.31	1,271,359.42	50.45	1,248,484.71	49.55		
I		11	24	0054		2	7				OBRAS	3,103	20	1955	100	0.00	2,519,844.13	2,519,844.13	1,247,791.11	23,568.31	1,271,359.42	50.45	1,248,484.71	49.55		
I		11	24	0054		2	7	72			INFRAESTRUCTURA	3,103	20	1955	100	0.00	2,519,844.13	2,519,844.13	1,247,791.11	23,568.31	1,271,359.42	50.45	1,248,484.71	49.55		
I		11	24	0054		2	7	72	721		Obras hidráulicas y sanitarias	3,103	20	1955	100	0.00	2,519,844.13	2,519,844.13	1,247,791.11	23,568.31	1,271,359.42	50.45	1,248,484.71	49.55		
I		11	24	0054		2	7	72	721	1	Obras hidráulicas y sanitarias	3,103	20	1955	100	0.00	2,519,844.13	2,519,844.13	1,247,791.11	23,568.31	1,271,359.42	50.45	1,248,484.71	49.55		
I		11	24	0055							Badenes y Drenajes - Calle La Metalurgica	3,103	20	1955	100	0.00	842,761.23	842,761.23	0.00	0.00	0.00	0.00	0.00	842,761.23	100.00	

MINISTERIO DE HACIENDA
DIRECCIÓN GENERAL DE PRESUPUESTO
EJECUCIÓN TRIMESTRAL DE LOS GASTOS Y APLICACIONES FINANCIERAS POR DESTINO DE FONDOS Y ESTRUCTURA PROGRAMÁTICA
CORRESPONDIENTE A 2do. TRIMESTRE ABRIL - JUNIO DEL AÑO 6

CÓDIGO DEL CAPÍTULO : 7116
DENOMINACIÓN : AYUNTAMIENTO MUNICIPAL DE SAN CRISTOBAL

Destino de Fondos	Estructura Programática					Código SNIP	Clasificador del Gasto					Denominación del Gasto	Función	Fuente de Financiamiento	Fuente Específica	Organismo Financiador	Presupuesto			Devengado				Balance Disponible	% Balance Disponible
	Partidas no Asig. Programas	Programa	Proyecto	Actividad / Obra	Tipo		Objeto	Cuenta	Sub-Cuenta	Auxiliar	Original						Modificaciones	Vigente	Acumulado Anterior	Trimestre	A la Fecha	% Devengado a la Fecha			
																							17		
1	2	3	4	5	6	7	8	9	10	11	12	13	14	15	16	17	18	19 = 17 + 18	20	21	22 = 20 + 21	23 = 22 / 19	24 = 19 - 22	25 = 24 / 19	
I		11	24	0055		2	7				OBRAS	3,103	20	1955	100	0.00	842,761.23	842,761.23	0.00	0.00	0.00	0.00	842,761.23	100.00	
I		11	24	0055		2	7	72			INFRAESTRUCTURA	3,103	20	1955	100	0.00	842,761.23	842,761.23	0.00	0.00	0.00	0.00	842,761.23	100.00	
I		11	24	0055		2	7	72	721		Obras hidráulicas y sanitarias	3,103	20	1955	100	0.00	842,761.23	842,761.23	0.00	0.00	0.00	0.00	842,761.23	100.00	
I		11	24	0055		2	7	72	721	1	Obras hidráulicas y sanitarias	3,103	20	1955	100	0.00	842,761.23	842,761.23	0.00	0.00	0.00	0.00	842,761.23	100.00	
I		11	24	0056							Canalización Cañada Bajo de Pula hasta la parte alta	3,103	20	1955	100	0.00	2,600,000.00	2,600,000.00	0.00	0.00	0.00	0.00	2,600,000.00	100.00	
I		11	24	0056		2	7				OBRAS	3,103	20	1955	100	0.00	2,600,000.00	2,600,000.00	0.00	0.00	0.00	0.00	2,600,000.00	100.00	
I		11	24	0056		2	7	72			INFRAESTRUCTURA	3,103	20	1955	100	0.00	2,600,000.00	2,600,000.00	0.00	0.00	0.00	0.00	2,600,000.00	100.00	
I		11	24	0056		2	7	72	721		Obras hidráulicas y sanitarias	3,103	20	1955	100	0.00	2,600,000.00	2,600,000.00	0.00	0.00	0.00	0.00	2,600,000.00	100.00	
I		11	24	0056		2	7	72	721	1	Obras hidráulicas y sanitarias	3,103	20	1955	100	0.00	2,600,000.00	2,600,000.00	0.00	0.00	0.00	0.00	2,600,000.00	100.00	
I		11	24	0057							Construccion de Muro Gaviones Cañada Carretera la Toma	3,103	20	1955	100	0.00	462,440.00	462,440.00	0.00	0.00	0.00	0.00	462,440.00	100.00	
I		11	24	0057		2	7				OBRAS	3,103	20	1955	100	0.00	462,440.00	462,440.00	0.00	0.00	0.00	0.00	462,440.00	100.00	
I		11	24	0057		2	7	72			INFRAESTRUCTURA	3,103	20	1955	100	0.00	462,440.00	462,440.00	0.00	0.00	0.00	0.00	462,440.00	100.00	
I		11	24	0057		2	7	72	721		Obras hidráulicas y sanitarias	3,103	20	1955	100	0.00	462,440.00	462,440.00	0.00	0.00	0.00	0.00	462,440.00	100.00	
I		11	24	0057		2	7	72	721	1	Obras hidráulicas y sanitarias	3,103	20	1955	100	0.00	462,440.00	462,440.00	0.00	0.00	0.00	0.00	462,440.00	100.00	
I		11	24	0058							Construccion de Planta de Tratamiento Mercado de Canastica	3,103	20	1955	100	0.00	5,000,000.00	5,000,000.00	0.00	1,158,727.48	1,158,727.48	23.17	3,841,272.52	76.83	
I		11	24	0058		2	7				OBRAS	3,103	20	1955	100	0.00	5,000,000.00	5,000,000.00	0.00	1,158,727.48	1,158,727.48	23.17	3,841,272.52	76.83	
I		11	24	0058		2	7	72			INFRAESTRUCTURA	3,103	20	1955	100	0.00	5,000,000.00	5,000,000.00	0.00	1,158,727.48	1,158,727.48	23.17	3,841,272.52	76.83	
I		11	24	0058		2	7	72	721		Obras hidráulicas y sanitarias	3,103	20	1955	100	0.00	5,000,000.00	5,000,000.00	0.00	1,158,727.48	1,158,727.48	23.17	3,841,272.52	76.83	
I		11	24	0058		2	7	72	721	1	Obras hidráulicas y sanitarias	3,103	20	1955	100	0.00	5,000,000.00	5,000,000.00	0.00	1,158,727.48	1,158,727.48	23.17	3,841,272.52	76.83	
I		11	24	0059							Manejo de Desechos Solidos en el Vertedero Municipal	3,103	20	1955	100	0.00	700,000.00	700,000.00	2,106,779.66	2,899,665.67	5,006,445.33	715.21	-4,306,445.33	-615.21	
I		11	24	0059		2	7				OBRAS	3,103	20	1955	100	0.00	700,000.00	700,000.00	2,106,779.66	2,899,665.67	5,006,445.33	715.21	-4,306,445.33	-615.21	
I		11	24	0059		2	7	72			INFRAESTRUCTURA	3,103	20	1955	100	0.00	700,000.00	700,000.00	2,106,779.66	2,899,665.67	5,006,445.33	715.21	-4,306,445.33	-615.21	
I		11	24	0059		2	7	72	721		Obras hidráulicas y sanitarias	3,103	20	1955	100	0.00	700,000.00	700,000.00	2,106,779.66	2,899,665.67	5,006,445.33	715.21	-4,306,445.33	-615.21	
I		11	24	0059		2	7	72	721	1	Obras hidráulicas y sanitarias	3,103	20	1955	100	0.00	700,000.00	700,000.00	2,106,779.66	2,899,665.67	5,006,445.33	715.21	-4,306,445.33	-615.21	
I		11	24	0060							Construccion de Encache Puerta la Hacienda	3,103	20	1955	100	0.00	180,000.00	180,000.00	0.00	0.00	0.00	0.00	180,000.00	100.00	
I		11	24	0060		2	7				OBRAS	3,103	20	1955	100	0.00	180,000.00	180,000.00	0.00	0.00	0.00	0.00	180,000.00	100.00	
I		11	24	0060		2	7	72			INFRAESTRUCTURA	3,103	20	1955	100	0.00	180,000.00	180,000.00	0.00	0.00	0.00	0.00	180,000.00	100.00	
I		11	24	0060		2	7	72	721		Obras hidráulicas y sanitarias	3,103	20	1955	100	0.00	180,000.00	180,000.00	0.00	0.00	0.00	0.00	180,000.00	100.00	
I		11	24	0060		2	7	72	721	1	Obras hidráulicas y sanitarias	3,103	20	1955	100	0.00	180,000.00	180,000.00	0.00	0.00	0.00	0.00	180,000.00	100.00	
I		11	25								Reparación de Infraestructuras Hidráulicas	3,103	20	1955	100	200,000.00	0.00	200,000.00	0.00	0.00	0.00	0.00	200,000.00	100.00	
I		11	25	0051							MANTENIMIENTO DE IMBORNALES EN EL CENTRO DE LA CIUDAD	3,103	20	1955	100	200,000.00	0.00	200,000.00	0.00	0.00	0.00	0.00	200,000.00	100.00	

MINISTERIO DE HACIENDA
DIRECCIÓN GENERAL DE PRESUPUESTO
EJECUCIÓN TRIMESTRAL DE LOS GASTOS Y APLICACIONES FINANCIERAS POR DESTINO DE FONDOS Y ESTRUCTURA PROGRAMÁTICA
CORRESPONDIENTE A 2do. TRIMESTRE ABRIL - JUNIO DEL AÑO 6

CÓDIGO DEL CAPÍTULO : 7116
DENOMINACIÓN : AYUNTAMIENTO MUNICIPAL DE SAN CRISTOBAL

Destino de Fondos	Estructura Programática					Clasificador del Gasto					Presupuesto				Devengado				Balance Disponible	% Balance Disponible				
	Partidas no Asig. Programas	Programa	Proyecto	Actividad / Obra	Código SNIP	Tipo	Objeto	Cuenta	Sub-Cuenta	Auxiliar	Denominación del Gasto	Función	Fuente de Financiamiento	Fuente Específica	Organismo Financiador	Original	Modificaciones	Vigente			Acumulado Anterior	Trimestre	A la Fecha	% Devengado a la Fecha
1	2	3	4	5	6	7	8	9	10	11	12	13	14	15	16	17	18	19 = 17 + 0 - 18	20	21	22 = 20 + 21	23 = 22 / 19	24 = 19 - 22	25 = 24 / 19
I		11	25	0051		2	7				OBRAS	3,103	20	1955	100	200,000.00	0.00	200,000.00	0.00	0.00	0.00	0.00	200,000.00	100.00
I		11	25	0051		2	7	72			INFRAESTRUCTURA	3,103	20	1955	100	200,000.00	0.00	200,000.00	0.00	0.00	0.00	0.00	200,000.00	100.00
I		11	25	0051		2	7	72	721		Obras hidráulicas y sanitarias	3,103	20	1955	100	200,000.00	0.00	200,000.00	0.00	0.00	0.00	0.00	200,000.00	100.00
I		11	25	0051		2	7	72	721	1	Obras hidráulicas y sanitarias	3,103	20	1955	100	200,000.00	0.00	200,000.00	0.00	0.00	0.00	0.00	200,000.00	100.00
I		11	6								Reparación Instalaciones Recreativas	4,302	20	1955	100	15,000,000.00	10,638,740.00	25,638,740.00	1,516,101.72	6,074,780.53	7,590,882.25	29.61	18,047,857.75	70.39
I		11	6	0051							REMOZAMIENTO DE GACEVO - PARQUE EUGENIO DE JESÚS MARCANO.	4,302	20	1955	100	1,000,000.00	0.00	1,000,000.00	0.00	0.00	0.00	0.00	1,000,000.00	100.00
I		11	6	0051		2	7				OBRAS	4,302	20	1955	100	1,000,000.00	0.00	1,000,000.00	0.00	0.00	0.00	0.00	1,000,000.00	100.00
I		11	6	0051		2	7	72			INFRAESTRUCTURA	4,302	20	1955	100	1,000,000.00	0.00	1,000,000.00	0.00	0.00	0.00	0.00	1,000,000.00	100.00
I		11	6	0051		2	7	72	727		Obras urbanísticas	4,302	20	1955	100	1,000,000.00	0.00	1,000,000.00	0.00	0.00	0.00	0.00	1,000,000.00	100.00
I		11	6	0051		2	7	72	727	1	Obras urbanísticas	4,302	20	1955	100	1,000,000.00	0.00	1,000,000.00	0.00	0.00	0.00	0.00	1,000,000.00	100.00
I		11	6	0052							REMOZAMIENTO DE LA PLAZA PUBLICA (PARQUE CENTRAL) MUNICIPIO DE SAN CRISTOBAL	4,302	20	1955	100	14,000,000.00	-700,000.00	13,300,000.00	0.00	2,088,793.21	2,088,793.21	15.71	11,211,206.79	84.29
I		11	6	0052		2	7				OBRAS	4,302	20	1955	100	14,000,000.00	-700,000.00	13,300,000.00	0.00	2,088,793.21	2,088,793.21	15.71	11,211,206.79	84.29
I		11	6	0052		2	7	72			INFRAESTRUCTURA	4,302	20	1955	100	14,000,000.00	-700,000.00	13,300,000.00	0.00	2,088,793.21	2,088,793.21	15.71	11,211,206.79	84.29
I		11	6	0052		2	7	72	727		Obras urbanísticas	4,302	20	1955	100	14,000,000.00	-700,000.00	13,300,000.00	0.00	2,088,793.21	2,088,793.21	15.71	11,211,206.79	84.29
I		11	6	0052		2	7	72	727	1	Obras urbanísticas	4,302	20	1955	100	14,000,000.00	-700,000.00	13,300,000.00	0.00	2,088,793.21	2,088,793.21	15.71	11,211,206.79	84.29
I		11	6	0053							Remozamiento Edif. De Cultura y Policia Municipal - Parque Eugenio de Jesús Marcano (Antiguo Radhames)	4,302	20	1955	100	0.00	1,506,513.74	1,506,513.74	0.00	1,166,848.19	1,166,848.19	77.45	339,665.55	22.55
I		11	6	0053		2	7				OBRAS	4,302	20	1955	100	0.00	1,506,513.74	1,506,513.74	0.00	1,166,848.19	1,166,848.19	77.45	339,665.55	22.55
I		11	6	0053		2	7	72			INFRAESTRUCTURA	4,302	20	1955	100	0.00	1,506,513.74	1,506,513.74	0.00	1,166,848.19	1,166,848.19	77.45	339,665.55	22.55
I		11	6	0053		2	7	72	727		Obras urbanísticas	4,302	20	1955	100	0.00	1,506,513.74	1,506,513.74	0.00	1,166,848.19	1,166,848.19	77.45	339,665.55	22.55
I		11	6	0053		2	7	72	727	1	Obras urbanísticas	4,302	20	1955	100	0.00	1,506,513.74	1,506,513.74	0.00	1,166,848.19	1,166,848.19	77.45	339,665.55	22.55
I		11	6	0054							Remozamiento Edificio de Desarrollo Humano - Parque Eugenio de Jesús Marcano (Antiguo Radhames)	4,302	20	1955	100	0.00	1,400,000.00	1,400,000.00	0.00	1,092,266.45	1,092,266.45	78.02	307,733.55	21.98
I		11	6	0054		2	7				OBRAS	4,302	20	1955	100	0.00	1,400,000.00	1,400,000.00	0.00	1,092,266.45	1,092,266.45	78.02	307,733.55	21.98
I		11	6	0054		2	7	72			INFRAESTRUCTURA	4,302	20	1955	100	0.00	1,400,000.00	1,400,000.00	0.00	1,092,266.45	1,092,266.45	78.02	307,733.55	21.98
I		11	6	0054		2	7	72	727		Obras urbanísticas	4,302	20	1955	100	0.00	1,400,000.00	1,400,000.00	0.00	1,092,266.45	1,092,266.45	78.02	307,733.55	21.98
I		11	6	0054		2	7	72	727	1	Obras urbanísticas	4,302	20	1955	100	0.00	1,400,000.00	1,400,000.00	0.00	1,092,266.45	1,092,266.45	78.02	307,733.55	21.98
I		11	6	0055							Construccion Parque Recreativo - Sector Los Molinas	4,302	20	1955	100	0.00	3,217,304.00	3,217,304.00	0.00	718,562.42	718,562.42	22.33	2,498,741.58	77.67
I		11	6	0055		2	7				OBRAS	4,302	20	1955	100	0.00	3,217,304.00	3,217,304.00	0.00	718,562.42	718,562.42	22.33	2,498,741.58	77.67
I		11	6	0055		2	7	72			INFRAESTRUCTURA	4,302	20	1955	100	0.00	3,217,304.00	3,217,304.00	0.00	718,562.42	718,562.42	22.33	2,498,741.58	77.67
I		11	6	0055		2	7	72	727		Obras urbanísticas	4,302	20	1955	100	0.00	3,217,304.00	3,217,304.00	0.00	718,562.42	718,562.42	22.33	2,498,741.58	77.67

MINISTERIO DE HACIENDA
DIRECCIÓN GENERAL DE PRESUPUESTO
EJECUCIÓN TRIMESTRAL DE LOS GASTOS Y APLICACIONES FINANCIERAS POR DESTINO DE FONDOS Y ESTRUCTURA PROGRAMÁTICA
CORRESPONDIENTE A 2do. TRIMESTRE ABRIL - JUNIO DEL AÑO 6

CÓDIGO DEL CAPÍTULO : 7116
DENOMINACIÓN : AYUNTAMIENTO MUNICIPAL DE SAN CRISTOBAL

Destino de Fondos	Estructura Programática					Clasificador del Gasto					Función	Fuente de Financiamiento	Fuente Específica	Organismo Financiador	Presupuesto			Devengado				Balance Disponible	% Balance Disponible			
	Partidas no Asig. Programas	Programa	Proyecto	Actividad / Obra	Código SNIP	Tipo	Objeto	Cuenta	Sub-Cuenta	Auxiliar					Denominación del Gasto	Original	Modificaciones	Vigente	Acumulado Anterior	Trimestre	A la Fecha			% Devengado a la Fecha	24 = 19 - 22	25 = 24 / 19
1	2	3	4	5	6	7	8	9	10	11	12	13	14	15	16	17	18	19 = 17 + 0 - 18	20	21	22 = 20 + 21	23 = 22 / 19	24 = 19 - 22	25 = 24 / 19		
I		11	6	0055		2	7	72	727	1	Obras urbanísticas	4,302	20	1955	100	0.00	3,217,304.00	3,217,304.00	0.00	718,562.42	718,562.42	22.33	2,498,741.58	77.67		
I		11	6	0056							Remozamiento Parque Teo Cruz - Av. Constitucion	4,302	20	1955	100	0.00	1,014,830.60	1,014,830.60	0.00	223,540.34	223,540.34	22.03	791,290.26	77.97		
I		11	6	0056		2	7				OBRAS	4,302	20	1955	100	0.00	1,014,830.60	1,014,830.60	0.00	223,540.34	223,540.34	22.03	791,290.26	77.97		
I		11	6	0056		2	7	72			INFRAESTRUCTURA	4,302	20	1955	100	0.00	1,014,830.60	1,014,830.60	0.00	223,540.34	223,540.34	22.03	791,290.26	77.97		
I		11	6	0056		2	7	72	727		Obras urbanísticas	4,302	20	1955	100	0.00	1,014,830.60	1,014,830.60	0.00	223,540.34	223,540.34	22.03	791,290.26	77.97		
I		11	6	0056		2	7	72	727	1	Obras urbanísticas	4,302	20	1955	100	0.00	1,014,830.60	1,014,830.60	0.00	223,540.34	223,540.34	22.03	791,290.26	77.97		
I		11	6	0057							Construcción de Gradas y Pinturas (Cancha) - Sector los Novas RM 03	4,302	20	1955	100	0.00	782,789.50	782,789.50	658,809.77	8,461.81	667,271.58	85.24	115,517.92	14.76		
I		11	6	0057		2	7				OBRAS	4,302	20	1955	100	0.00	782,789.50	782,789.50	658,809.77	8,461.81	667,271.58	85.24	115,517.92	14.76		
I		11	6	0057		2	7	72			INFRAESTRUCTURA	4,302	20	1955	100	0.00	782,789.50	782,789.50	658,809.77	8,461.81	667,271.58	85.24	115,517.92	14.76		
I		11	6	0057		2	7	72	727		Obras urbanísticas	4,302	20	1955	100	0.00	782,789.50	782,789.50	658,809.77	8,461.81	667,271.58	85.24	115,517.92	14.76		
I		11	6	0057		2	7	72	727	1	Obras urbanísticas	4,302	20	1955	100	0.00	782,789.50	782,789.50	658,809.77	8,461.81	667,271.58	85.24	115,517.92	14.76		
I		11	6	0058							Construcción Aceras, Contenes y Badenes - Sector Jeringa - Las Flores	4,302	20	1955	100	0.00	1,635,242.51	1,635,242.51	857,291.95	592,945.44	1,450,237.39	88.69	185,005.12	11.31		
I		11	6	0058		2	7				OBRAS	4,302	20	1955	100	0.00	1,635,242.51	1,635,242.51	857,291.95	592,945.44	1,450,237.39	88.69	185,005.12	11.31		
I		11	6	0058		2	7	72			INFRAESTRUCTURA	4,302	20	1955	100	0.00	1,635,242.51	1,635,242.51	857,291.95	592,945.44	1,450,237.39	88.69	185,005.12	11.31		
I		11	6	0058		2	7	72	727		Obras urbanísticas	4,302	20	1955	100	0.00	1,635,242.51	1,635,242.51	857,291.95	592,945.44	1,450,237.39	88.69	185,005.12	11.31		
I		11	6	0058		2	7	72	727	1	Obras urbanísticas	4,302	20	1955	100	0.00	1,635,242.51	1,635,242.51	857,291.95	592,945.44	1,450,237.39	88.69	185,005.12	11.31		
I		11	6	0059							Remozamiento Parque 6 de Noviembre y Remozamiento Parques Piedra Vivas	4,302	20	1955	100	0.00	832,059.65	832,059.65	0.00	0.00	0.00	0.00	832,059.65	100.00		
I		11	6	0059		2	7				OBRAS	4,302	20	1955	100	0.00	832,059.65	832,059.65	0.00	0.00	0.00	0.00	832,059.65	100.00		
I		11	6	0059		2	7	72			INFRAESTRUCTURA	4,302	20	1955	100	0.00	832,059.65	832,059.65	0.00	0.00	0.00	0.00	832,059.65	100.00		
I		11	6	0059		2	7	72	727		Obras urbanísticas	4,302	20	1955	100	0.00	832,059.65	832,059.65	0.00	0.00	0.00	0.00	832,059.65	100.00		
I		11	6	0059		2	7	72	727	1	Obras urbanísticas	4,302	20	1955	100	0.00	832,059.65	832,059.65	0.00	0.00	0.00	0.00	832,059.65	100.00		
I		11	6	0060							Construcción De Grada y Baño - Canastica	4,302	20	1955	100	0.00	950,000.00	950,000.00	0.00	183,362.67	183,362.67	19.30	766,637.33	80.70		
I		11	6	0060		2	7				OBRAS	4,302	20	1955	100	0.00	950,000.00	950,000.00	0.00	183,362.67	183,362.67	19.30	766,637.33	80.70		
I		11	6	0060		2	7	72			INFRAESTRUCTURA	4,302	20	1955	100	0.00	950,000.00	950,000.00	0.00	183,362.67	183,362.67	19.30	766,637.33	80.70		
I		11	6	0060		2	7	72	727		Obras urbanísticas	4,302	20	1955	100	0.00	950,000.00	950,000.00	0.00	183,362.67	183,362.67	19.30	766,637.33	80.70		
I		11	6	0060		2	7	72	727	1	Obras urbanísticas	4,302	20	1955	100	0.00	950,000.00	950,000.00	0.00	183,362.67	183,362.67	19.30	766,637.33	80.70		
I		11	7								Construcción Infraestructuras Culturales, Educativas y Religiosas	4,303	30	9996	102	7,500,000.00	4,167,393.36	11,667,393.36	0.00	1,154,086.63	1,154,086.63	9.89	10,513,306.73	90.11		
I		11	7	0051							PP - CONSTRUCCION DE UN CENTRO COMUNAL - SECTOR LAS FLORES	4,303	30	9996	102	2,500,000.00	0.00	2,500,000.00	0.00	0.00	0.00	0.00	2,500,000.00	100.00		
I		11	7	0051		2	7				OBRAS	4,303	30	9996	102	2,500,000.00	0.00	2,500,000.00	0.00	0.00	0.00	0.00	2,500,000.00	100.00		
I		11	7	0051		2	7	71			OBRAS EN EDIFICACIONES	4,303	30	9996	102	2,500,000.00	0.00	2,500,000.00	0.00	0.00	0.00	0.00	2,500,000.00	100.00		
I		11	7	0051		2	7	71	712		Obras para edificación no residencial	4,303	30	9996	102	2,500,000.00	0.00	2,500,000.00	0.00	0.00	0.00	0.00	2,500,000.00	100.00		

MINISTERIO DE HACIENDA
DIRECCIÓN GENERAL DE PRESUPUESTO
EJECUCIÓN TRIMESTRAL DE LOS GASTOS Y APLICACIONES FINANCIERAS POR DESTINO DE FONDOS Y ESTRUCTURA PROGRAMÁTICA
CORRESPONDIENTE A 2do. TRIMESTRE ABRIL - JUNIO DEL AÑO 6

CÓDIGO DEL CAPÍTULO : 7116
DENOMINACIÓN : AYUNTAMIENTO MUNICIPAL DE SAN CRISTOBAL

Destino de Fondos	Estructura Programática					Clasificador del Gasto					Función	Fuente de Financiamiento	Fuente Específica	Organismo Financiador	Presupuesto			Devengado				Balance Disponible	% Balance Disponible			
	Partidas no Asig. Programas	Programa	Proyecto	Actividad / Obra	Código SNIP	Tipo	Objeto	Cuenta	Sub-Cuenta	Auxiliar					Denominación del Gasto	Original	Modificaciones	Vigente	Acumulado Anterior	Trimestre	A la Fecha			% Devengado a la Fecha	Balance Disponible	% Balance Disponible
1	2	3	4	5	6	7	8	9	10	11	12	13	14	15	16	17	18	19 = 17 + 18	20	21	22 = 20 + 21	23 = 22 / 19	24 = 19 - 22	25 = 24 / 19		
I		11	7	0051		2	7	71	712	1	Obras para edificación no residencial	4,303	30	9996	102	2,500,000.00	0.00	2,500,000.00	0.00	0.00	0.00	0.00	2,500,000.00	100.00		
I		11	7	0052							PP - CONSTRUCCION DE UN CENTRO COMUNAL - SECTOR KM 5	4,303	30	9996	102	2,500,000.00	-140,000.00	2,360,000.00	0.00	442,786.16	442,786.16	18.76	1,917,213.84	81.24		
I		11	7	0052		2	7				OBRAS	4,303	30	9996	102	2,500,000.00	-140,000.00	2,360,000.00	0.00	442,786.16	442,786.16	18.76	1,917,213.84	81.24		
I		11	7	0052		2	7	71			OBRAS EN EDIFICACIONES	4,303	30	9996	102	2,500,000.00	-140,000.00	2,360,000.00	0.00	442,786.16	442,786.16	18.76	1,917,213.84	81.24		
I		11	7	0052		2	7	71	712		Obras para edificación no residencial	4,303	30	9996	102	2,500,000.00	-140,000.00	2,360,000.00	0.00	442,786.16	442,786.16	18.76	1,917,213.84	81.24		
I		11	7	0052		2	7	71	712	1	Obras para edificación no residencial	4,303	30	9996	102	2,500,000.00	-140,000.00	2,360,000.00	0.00	442,786.16	442,786.16	18.76	1,917,213.84	81.24		
I		11	7	0053							CONSTRUCCION DE UN CENTRO COMUNAL - SECTOR POMIER, BARRIO VILLEGAS	4,303	30	9996	102	2,500,000.00	0.00	2,500,000.00	0.00	0.00	0.00	0.00	2,500,000.00	100.00		
I		11	7	0053		2	7				OBRAS	4,303	30	9996	102	2,500,000.00	0.00	2,500,000.00	0.00	0.00	0.00	0.00	2,500,000.00	100.00		
I		11	7	0053		2	7	71			OBRAS EN EDIFICACIONES	4,303	30	9996	102	2,500,000.00	0.00	2,500,000.00	0.00	0.00	0.00	0.00	2,500,000.00	100.00		
I		11	7	0053		2	7	71	712		Obras para edificación no residencial	4,303	30	9996	102	2,500,000.00	0.00	2,500,000.00	0.00	0.00	0.00	0.00	2,500,000.00	100.00		
I		11	7	0053		2	7	71	712	1	Obras para edificación no residencial	4,303	30	9996	102	2,500,000.00	0.00	2,500,000.00	0.00	0.00	0.00	0.00	2,500,000.00	100.00		
I		11	7	0054							Readecuacion Edificio y Anexo Ayuntamiento	4,303	20	1955	100	0.00	2,300,000.00	2,300,000.00	0.00	192,958.34	192,958.34	8.39	2,107,041.66	91.61		
I		11	7	0054		2	7				OBRAS	4,303	20	1955	100	0.00	2,300,000.00	2,300,000.00	0.00	192,958.34	192,958.34	8.39	2,107,041.66	91.61		
I		11	7	0054		2	7	71			OBRAS EN EDIFICACIONES	4,303	20	1955	100	0.00	2,300,000.00	2,300,000.00	0.00	192,958.34	192,958.34	8.39	2,107,041.66	91.61		
I		11	7	0054		2	7	71	712		Obras para edificación no residencial	4,303	20	1955	100	0.00	2,300,000.00	2,300,000.00	0.00	192,958.34	192,958.34	8.39	2,107,041.66	91.61		
I		11	7	0054		2	7	71	712	1	Obras para edificación no residencial	4,303	20	1955	100	0.00	2,300,000.00	2,300,000.00	0.00	192,958.34	192,958.34	8.39	2,107,041.66	91.61		
I		11	7	0055							Construccion Centro Comunal Naranja Dulce, el Pomier	4,303	20	1955	100	0.00	2,007,393.36	2,007,393.36	0.00	518,342.13	518,342.13	25.82	1,489,051.23	74.18		
I		11	7	0055		2	7				OBRAS	4,303	20	1955	100	0.00	2,007,393.36	2,007,393.36	0.00	518,342.13	518,342.13	25.82	1,489,051.23	74.18		
I		11	7	0055		2	7	71			OBRAS EN EDIFICACIONES	4,303	20	1955	100	0.00	2,007,393.36	2,007,393.36	0.00	518,342.13	518,342.13	25.82	1,489,051.23	74.18		
I		11	7	0055		2	7	71	712		Obras para edificación no residencial	4,303	20	1955	100	0.00	2,007,393.36	2,007,393.36	0.00	518,342.13	518,342.13	25.82	1,489,051.23	74.18		
I		11	7	0055		2	7	71	712	1	Obras para edificación no residencial	4,303	20	1955	100	0.00	2,007,393.36	2,007,393.36	0.00	518,342.13	518,342.13	25.82	1,489,051.23	74.18		
I		12	0								Gestión y Administración de Servicios Públicos	2,102	20	1955	100	5,900,000.00	0.00	5,900,000.00	261,317.66	199,784.14	461,101.80	7.82	5,438,898.20	92.18		
I		12	0								Administración y Reparación de Unidades Motorizadas	2,102	20	1955	100	5,900,000.00	0.00	5,900,000.00	261,317.66	199,784.14	461,101.80	7.82	5,438,898.20	92.18		
I		12	0	0005		2	2				CONTRATACIÓN DE SERVICIOS	2,102	20	1955	100	400,000.00	0.00	400,000.00	261,317.66	89,867.11	351,184.77	87.80	48,815.23	12.20		
I		12	0	0005		2	2	27			SERVICIOS DE CONSERVACION, REPARACIONES MENORES E INSTALACIONES TEMPORALES	2,102	20	1955	100	400,000.00	0.00	400,000.00	261,317.66	89,867.11	351,184.77	87.80	48,815.23	12.20		
I		12	0	0005		2	2	27	272		Mantenimiento y reparación de maquinaria y equipos	2,102	20	1955	100	400,000.00	0.00	400,000.00	261,317.66	89,867.11	351,184.77	87.80	48,815.23	12.20		
I		12	0	0005		2	2	27	272	6	Mantenimiento y reparacion de equipos de transporte , tracción elevación	2,102	20	1955	100	400,000.00	0.00	400,000.00	261,317.66	89,867.11	351,184.77	87.80	48,815.23	12.20		
I		12	0	0005		2	6				BIENES MUEBLES, INMUEBLES E INTANGIBLES	2,102	30	9996	102	5,500,000.00	0.00	5,500,000.00	0.00	109,917.03	109,917.03	2.00	5,390,082.97	98.00		

MINISTERIO DE HACIENDA
DIRECCIÓN GENERAL DE PRESUPUESTO
EJECUCIÓN TRIMESTRAL DE LOS GASTOS Y APLICACIONES FINANCIERAS POR DESTINO DE FONDOS Y ESTRUCTURA PROGRAMÁTICA
CORRESPONDIENTE A 2do. TRIMESTRE ABRIL - JUNIO DEL AÑO 6

CÓDIGO DEL CAPÍTULO : 7116
DENOMINACIÓN : AYUNTAMIENTO MUNICIPAL DE SAN CRISTOBAL

Destino de Fondos	Estructura Programática					Clasificador del Gasto					Presupuesto				Devengado				Balance Disponible	% Balance Disponible						
	Partidas no Asig. Programas	Programa	Proyecto	Actividad / Obra	Código SNIP	Tipo	Objeto	Cuenta	Sub-Cuenta	Auxiliar	Denominación del Gasto	Función	Fuente de Financiamiento	Fuente Específica	Organismo Financiador	Original	Modificaciones	Vigente			Acumulado Anterior	Trimestre	A la Fecha	% Devengado a la Fecha	Balance Disponible	% Balance Disponible
I		12	0	0005		2	6	64			VEHICULOS Y EQUIPO DE TRANSPORTE, TRACCIÓN Y ELEVACIÓN	2,102	30	9996	102	5,000,000.00	0.00	5,000,000.00	0.00	0.00	0.00	0.00	5,000,000.00	100.00		
I		12	0	0005		2	6	64	641		Automóviles y camiones	2,102	30	9996	102	5,000,000.00	0.00	5,000,000.00	0.00	0.00	0.00	0.00	5,000,000.00	100.00		
I		12	0	0005		2	6	64	641	1	Automóviles y camiones	2,102	30	9996	102	5,000,000.00	0.00	5,000,000.00	0.00	0.00	0.00	0.00	5,000,000.00	100.00		
I		12	0	0005		2	6	65			MAQUINARIA, OTROS EQUIPOS Y HERRAMIENTAS	2,102	20	1955	100	500,000.00	0.00	500,000.00	0.00	109,917.03	109,917.03	21.98	390,082.97	78.02		
I		12	0	0005		2	6	65	657		Herramientas y máquinas-herramientas	2,102	20	1955	100	500,000.00	0.00	500,000.00	0.00	109,917.03	109,917.03	21.98	390,082.97	78.02		
I		12	0	0005		2	6	65	657	1	Herramientas y máquinas-herramientas	2,102	20	1955	100	500,000.00	0.00	500,000.00	0.00	109,917.03	109,917.03	21.98	390,082.97	78.02		
I	96										Deuda Pública Y Otras Operaciones Financieras	0	20	1955	100	4,000,000.00	4,524,565.81	8,524,565.81	6,285,335.79	1,440,529.27	7,725,865.06	90.63	798,700.75	9.37		
I	96		0								Deuda Publica y Otras Operaciones Financieras - Inversion	0	20	1955	100	4,000,000.00	4,524,565.81	8,524,565.81	6,285,335.79	1,440,529.27	7,725,865.06	90.63	798,700.75	9.37		
I	96		0	0003							DISMINUCION DE PASIVOS	0	20	1955	100	4,000,000.00	4,524,565.81	8,524,565.81	6,285,335.79	1,440,529.27	7,725,865.06	90.63	798,700.75	9.37		
I	96		0	0003		4	2	21			Disminucion de pasivos corrientes	0	20	1955	100	4,000,000.00	4,524,565.81	8,524,565.81	6,285,335.79	1,440,529.27	7,725,865.06	90.63	798,700.75	9.37		
I	96		0	0003		4	2	21	211		Disminucion de cuentas por pagar de corto plazo	0	20	1955	100	4,000,000.00	4,524,565.81	8,524,565.81	6,285,335.79	1,440,529.27	7,725,865.06	90.63	798,700.75	9.37		
I	96		0	0003		4	2	21	211	1	Disminucion de cuentas por pagar de corto plazo internas	0	20	1955	100	4,000,000.00	4,524,565.81	8,524,565.81	6,285,335.79	1,440,529.27	7,725,865.06	90.63	798,700.75	9.37		
I	98										Adm. de Contribuciones Especiales (Transf. Priv.)	4,510	30	9996	102	2,000,000.00	0.00	2,000,000.00	0.00	0.00	0.00	0.00	2,000,000.00	100.00		
I	98		0									4,510	30	9996	102	2,000,000.00	0.00	2,000,000.00	0.00	0.00	0.00	0.00	2,000,000.00	100.00		
I	98		0									4,510	30	9996	102	2,000,000.00	0.00	2,000,000.00	0.00	0.00	0.00	0.00	2,000,000.00	100.00		
I	98		0			2	5				TRANSFERENCIAS DE CAPITAL	4,510	30	9996	102	2,000,000.00	0.00	2,000,000.00	0.00	0.00	0.00	0.00	2,000,000.00	100.00		
I	98		0			2	5	51			TRANSFERENCIAS DE CAPITAL AL SECTOR PRIVADO	4,510	30	9996	102	2,000,000.00	0.00	2,000,000.00	0.00	0.00	0.00	0.00	2,000,000.00	100.00		
I	98		0			2	5	51	512		Transferencias de capital a asociaciones Privadas sin Fines de Lucro	4,510	30	9996	102	2,000,000.00	0.00	2,000,000.00	0.00	0.00	0.00	0.00	2,000,000.00	100.00		
I	98		0			2	5	51	512	1	Transferencias de capital a asociaciones Privadas sin Fines de Lucro	4,510	30	9996	102	2,000,000.00	0.00	2,000,000.00	0.00	0.00	0.00	0.00	2,000,000.00	100.00		
																	139,682,271.31	47,486,730.10	187,169,001.41	27,906,755.62	50,148,495.37	78,055,250.99	41.70	109,113,750.42	58.30	

MINISTERIO DE HACIENDA
DIRECCIÓN GENERAL DE PRESUPUESTO
EJECUCIÓN TRIMESTRAL DE LOS GASTOS Y APLICACIONES FINANCIERAS POR DESTINO DE FONDOS Y ESTRUCTURA PROGRAMÁTICA
CORRESPONDIENTE A 2do. TRIMESTRE ABRIL - JUNIO DEL AÑO 6

CÓDIGO DEL CAPÍTULO : 7116
DENOMINACIÓN : AYUNTAMIENTO MUNICIPAL DE SAN CRISTOBAL

Destino de Fondos	Estructura Programática					Código SNIP	Clasificador del Gasto					Denominación del Gasto	Función	Fuente de Financiamiento	Fuente Específica	Organismo Financiado	Presupuesto			Devengado				Balance Disponible	% Balance Disponible
	Partidas no Asig. Programas	Programa	Proyecto	Actividad / Obra			Tipo	Objeto	Cuenta	Sub-Cuenta	Auxiliar						Original	Modificaciones	Vigente	Acumulado Anterior	Trimestre	A la Fecha	% Devengado a la Fecha		
	2	3	4	5	6		7	8	9	10	11						17	18	19 = 17 + 0 - 18	20	21	22 = 20 + 21	23 = 22 / 19		
S		1									12	13	14	15	16	17	18	19 = 17 + 0 - 18	20	21	22 = 20 + 21	23 = 22 / 19	24 = 19 - 22	25 = 24 / 19	
S		1									Normas, Políticas y Administración Municipal	1,101	20	1955	100	79,863,679.78	993,000.00	80,856,679.78	12,670,239.43	22,929,772.99	35,600,012.42	44.03	45,256,667.36	55.97	
S		1	0									1,101	20	1955	100	79,863,679.78	993,000.00	80,856,679.78	12,670,239.43	22,929,772.99	35,600,012.42	44.03	45,256,667.36	55.97	
S		1	0	0001							Normas y Seguimientos	1,101	20	1955	100	3,629,000.00	0.00	3,629,000.00	571,474.75	1,147,926.59	1,719,401.34	47.38	1,909,598.66	52.62	
S		1	0	0001		2	1				REMUNERACIONES Y CONTRIBUCIONES	1,101	20	1955	100	1,345,000.00	0.00	1,345,000.00	0.00	0.00	0.00	0.00	1,345,000.00	100.00	
S		1	0	0001		2	1	12			SOBRESUELDOS	1,101	20	1955	100	1,345,000.00	0.00	1,345,000.00	0.00	0.00	0.00	0.00	1,345,000.00	100.00	
S		1	0	0001		2	1	12	122		Compensación	1,101	20	1955	100	1,345,000.00	0.00	1,345,000.00	0.00	0.00	0.00	0.00	1,345,000.00	100.00	
S		1	0	0001		2	1	12	122	8	Compensaciones especiales	1,101	20	1955	100	1,345,000.00	0.00	1,345,000.00	0.00	0.00	0.00	0.00	1,345,000.00	100.00	
S		1	0	0001		2	3				MATERIALES Y SUMINISTROS	1,101	20	1955	100	2,284,000.00	0.00	2,284,000.00	571,474.75	1,147,926.59	1,719,401.34	75.28	564,598.66	24.72	
S		1	0	0001		2	3	37			COMBUSTIBLES, LUBRICANTES, PRODUCTOS QUIMICOS Y CONEXOS	1,101	20	1955	100	2,284,000.00	0.00	2,284,000.00	571,474.75	1,147,926.59	1,719,401.34	75.28	564,598.66	24.72	
S		1	0	0001		2	3	37	371		Combustibles y lubricantes	1,101	20	1955	100	2,284,000.00	0.00	2,284,000.00	571,474.75	1,147,926.59	1,719,401.34	75.28	564,598.66	24.72	
S		1	0	0001		2	3	37	371	1	Gasolina	1,101	20	1955	100	2,284,000.00	0.00	2,284,000.00	571,474.75	1,147,926.59	1,719,401.34	75.28	564,598.66	24.72	
S		1	0	0003							Division de Juventud	1,101	20	1955	100	69,674,211.78	993,000.00	70,667,211.78	11,057,798.93	20,562,286.65	31,620,085.58	44.75	39,047,126.20	55.25	
S		1	0	0003		2	1				REMUNERACIONES Y CONTRIBUCIONES	1,101	20	1955	100	13,855,173.61	0.00	13,855,173.61	3,169,264.42	3,847,932.82	7,017,197.24	50.65	6,837,976.37	49.35	
S		1	0	0003		2	1	11			REMUNERACIONES	1,101	20	1955	100	12,150,137.20	0.00	12,150,137.20	3,104,467.17	3,847,932.82	6,952,399.99	57.22	5,197,737.21	42.78	
S		1	0	0003		2	1	11	111		Sueldos fijos	1,101	20	1955	100	1,812,000.00	0.00	1,812,000.00	0.00	0.00	0.00	0.00	1,812,000.00	100.00	
S		1	0	0003		2	1	11	111	1	Sueldos fijos	1,101	20	1955	100	1,812,000.00	0.00	1,812,000.00	0.00	0.00	0.00	0.00	1,812,000.00	100.00	
S		1	0	0003		2	1	11	112		Remuneraciones al personal con carácter transitorio	1,101	20	1955	100	8,941,972.80	0.00	8,941,972.80	3,071,514.52	3,400,281.20	6,471,795.72	72.38	2,470,177.08	27.62	
S		1	0	0003		2	1	11	112	2	Sueldos de personal nominal	1,101	20	1955	100	8,941,972.80	0.00	8,941,972.80	3,071,514.52	3,400,281.20	6,471,795.72	72.38	2,470,177.08	27.62	
S		1	0	0003		2	1	11	114		Sueldo anual no.13	1,101	20	1955	100	896,164.40	0.00	896,164.40	0.00	0.00	0.00	0.00	896,164.40	100.00	
S		1	0	0003		2	1	11	114	1	Sueldo anual no.13	1,101	20	1955	100	896,164.40	0.00	896,164.40	0.00	0.00	0.00	0.00	896,164.40	100.00	
S		1	0	0003		2	1	11	115		Prestaciones económicas	1,101	20	1955	100	500,000.00	0.00	500,000.00	32,952.65	447,651.62	480,604.27	96.12	19,395.73	3.88	
S		1	0	0003		2	1	11	115	1	Prestaciones económicas	1,101	20	1955	100	500,000.00	0.00	500,000.00	32,952.65	447,651.62	480,604.27	96.12	19,395.73	3.88	
S		1	0	0003		2	1	12			SOBRESUELDOS	1,101	20	1955	100	50,000.00	100,000.00	150,000.00	64,797.25	0.00	64,797.25	43.20	85,202.75	56.80	
S		1	0	0003		2	1	12	122		Compensación	1,101	20	1955	100	50,000.00	100,000.00	150,000.00	64,797.25	0.00	64,797.25	43.20	85,202.75	56.80	
S		1	0	0003		2	1	12	122	8	Compensaciones especiales	1,101	20	1955	100	50,000.00	100,000.00	150,000.00	64,797.25	0.00	64,797.25	43.20	85,202.75	56.80	
S		1	0	0003		2	1	15			CONTRIBUCIONES A LA SEGURIDAD SOCIAL	1,101	20	1955	100	1,655,036.41	-100,000.00	1,555,036.41	0.00	0.00	0.00	0.00	1,555,036.41	100.00	
S		1	0	0003		2	1	15	151		Contribuciones al seguro de salud	1,101	20	1955	100	762,456.67	-100,000.00	662,456.67	0.00	0.00	0.00	0.00	662,456.67	100.00	
S		1	0	0003		2	1	15	151	1	Contribuciones al seguro de salud	1,101	20	1955	100	762,456.67	-100,000.00	662,456.67	0.00	0.00	0.00	0.00	662,456.67	100.00	
S		1	0	0003		2	1	15	152		Contribuciones al seguro de pensiones	1,101	20	1955	100	763,532.07	0.00	763,532.07	0.00	0.00	0.00	0.00	763,532.07	100.00	
S		1	0	0003		2	1	15	152	1	Contribuciones al seguro de pensiones	1,101	20	1955	100	763,532.07	0.00	763,532.07	0.00	0.00	0.00	0.00	763,532.07	100.00	
S		1	0	0003		2	1	15	153		Contribuciones al seguro de riesgo laboral	1,101	20	1955	100	129,047.67	0.00	129,047.67	0.00	0.00	0.00	0.00	129,047.67	100.00	
S		1	0	0003		2	1	15	153	1	Contribuciones al seguro de riesgo laboral	1,101	20	1955	100	129,047.67	0.00	129,047.67	0.00	0.00	0.00	0.00	129,047.67	100.00	
S		1	0	0003		2	2				CONTRATACIÓN DE SERVICIOS	1,101	20	1955	100	53,068,239.27	993,000.00	54,061,239.27	7,413,912.37	16,183,341.28	23,597,253.65	43.65	30,463,985.62	56.35	
S		1	0	0003		2	2	21			SERVICIOS BASICOS	1,101	20	1955	100	48,180,337.60	0.00	48,180,337.60	5,609,616.08	14,382,499.22	19,992,115.30	41.49	28,188,222.30	58.51	

MINISTERIO DE HACIENDA
DIRECCIÓN GENERAL DE PRESUPUESTO
EJECUCIÓN TRIMESTRAL DE LOS GASTOS Y APLICACIONES FINANCIERAS POR DESTINO DE FONDOS Y ESTRUCTURA PROGRAMÁTICA
CORRESPONDIENTE A 2do. TRIMESTRE ABRIL - JUNIO DEL AÑO 6

CÓDIGO DEL CAPÍTULO : 7116
DENOMINACIÓN : AYUNTAMIENTO MUNICIPAL DE SAN CRISTOBAL

Destino de Fondos	Estructura Programática					Código SNIP	Clasificador del Gasto					Función	Fuente de Financiamiento	Fuente Específica	Organismo Financiador	Presupuesto			Devengado				Balance Disponible	% Balance Disponible		
	Partidas no Asig. Programas	Programa	Proyecto	Actividad / Obra	Tipo		Objeto	Cuenta	Sub-Cuenta	Auxiliar	Denominación del Gasto					Original	Modificaciones	Vigente	Acumulado Anterior	Trimestre	A la Fecha	% Devengado a la Fecha			24 = 19 - 22	25 = 24 / 19
S		1	0	0003	2	2	21	213		Teléfono local	1,101	20	1955	100	1,200,000.00	0.00	1,200,000.00	93,396.48	491,882.36	585,278.84	48.77	614,721.16	51.23			
S		1	0	0003	2	2	21	213	1	Teléfono local	1,101	20	1955	100	1,200,000.00	0.00	1,200,000.00	93,396.48	491,882.36	585,278.84	48.77	614,721.16	51.23			
S		1	0	0003	2	2	21	215		Servicio de internet y televisión por cable	1,101	20	1955	100	50,000.00	0.00	50,000.00	6,219.60	23,089.11	29,308.71	58.62	20,691.29	41.38			
S		1	0	0003	2	2	21	215	1	Servicio de internet y televisión por cable	1,101	20	1955	100	50,000.00	0.00	50,000.00	6,219.60	23,089.11	29,308.71	58.62	20,691.29	41.38			
S		1	0	0003	2	2	21	216		Electricidad	1,101	20	1955	100	500,000.00	0.00	500,000.00	0.00	0.00	0.00	0.00	500,000.00	100.00			
S		1	0	0003	2	2	21	216	1	Energía eléctrica	1,101	20	1955	100	500,000.00	0.00	500,000.00	0.00	0.00	0.00	0.00	500,000.00	100.00			
S		1	0	0003	2	2	21	217		Agua	1,101	30	9996	102	30,337.60	0.00	30,337.60	0.00	0.00	0.00	0.00	30,337.60	100.00			
S		1	0	0003	2	2	21	217	1	Agua	1,101	30	9996	102	30,337.60	0.00	30,337.60	0.00	0.00	0.00	0.00	30,337.60	100.00			
S		1	0	0003	2	2	21	218		Recolección de residuos sólidos	1,101	20	1955	100	46,400,000.00	0.00	46,400,000.00	5,510,000.00	13,867,527.75	19,377,527.75	41.76	27,022,472.25	58.24			
S		1	0	0003	2	2	21	218	1	Recolección de residuos sólidos	1,101	20	1955	100	46,400,000.00	0.00	46,400,000.00	5,510,000.00	13,867,527.75	19,377,527.75	41.76	27,022,472.25	58.24			
S		1	0	0003	2	2	22			PUBLICIDAD IMPRESIÓN Y ENCUADERNACION	1,101	20	1955	100	1,247,863.50	0.00	1,247,863.50	350,661.02	570,509.77	921,170.79	73.82	326,692.71	26.18			
S		1	0	0003	2	2	22	221		Publicidad y propaganda	1,101	20	1955	100	1,000,000.00	0.00	1,000,000.00	350,661.02	490,732.77	841,393.79	84.14	158,606.21	15.86			
S		1	0	0003	2	2	22	221	1	Publicidad y propaganda	1,101	20	1955	100	1,000,000.00	0.00	1,000,000.00	350,661.02	490,732.77	841,393.79	84.14	158,606.21	15.86			
S		1	0	0003	2	2	22	222		Impresión y encuadernación	1,101	20	1955	100	247,863.50	0.00	247,863.50	0.00	79,777.00	79,777.00	32.19	168,086.50	67.81			
S		1	0	0003	2	2	22	222	1	Impresión y encuadernación	1,101	20	1955	100	247,863.50	0.00	247,863.50	0.00	79,777.00	79,777.00	32.19	168,086.50	67.81			
S		1	0	0003	2	2	23			VIÁTICOS	1,101	20	1955	100	600,000.00	0.00	600,000.00	231,092.98	138,310.76	369,403.74	61.57	230,596.26	38.43			
S		1	0	0003	2	2	23	231		Viáticos dentro del país	1,101	20	1955	100	100,000.00	0.00	100,000.00	0.00	0.00	0.00	0.00	100,000.00	100.00			
S		1	0	0003	2	2	23	231	1	Viáticos dentro del país	1,101	20	1955	100	100,000.00	0.00	100,000.00	0.00	0.00	0.00	0.00	100,000.00	100.00			
S		1	0	0003	2	2	23	232		Viáticos fuera del país	1,101	20	1955	100	500,000.00	0.00	500,000.00	231,092.98	138,310.76	369,403.74	73.88	130,596.26	26.12			
S		1	0	0003	2	2	23	232	1	Viáticos fuera del país	1,101	20	1955	100	500,000.00	0.00	500,000.00	231,092.98	138,310.76	369,403.74	73.88	130,596.26	26.12			
S		1	0	0003	2	2	24			TRANSPORTE Y ALMACENAJE	1,101	20	1955	100	200,000.00	0.00	200,000.00	54,463.83	129,175.00	183,638.83	91.82	16,361.17	8.18			
S		1	0	0003	2	2	24	241		Pasajes	1,101	20	1955	100	200,000.00	0.00	200,000.00	54,463.83	129,175.00	183,638.83	91.82	16,361.17	8.18			
S		1	0	0003	2	2	24	241	1	Pasajes	1,101	20	1955	100	200,000.00	0.00	200,000.00	54,463.83	129,175.00	183,638.83	91.82	16,361.17	8.18			
S		1	0	0003	2	2	25			ALQUILERES Y RENTAS	1,101	20	1955	100	50,000.00	0.00	50,000.00	18,602.54	5,787.46	24,390.00	48.78	25,610.00	51.22			
S		1	0	0003	2	2	25	254		Alquileres de equipos de transporte, tracción y elevación	1,101	20	1955	100	50,000.00	0.00	50,000.00	18,602.54	5,787.46	24,390.00	48.78	25,610.00	51.22			
S		1	0	0003	2	2	25	254	1	Alquileres de equipos de transporte, tracción y elevación	1,101	20	1955	100	50,000.00	0.00	50,000.00	18,602.54	5,787.46	24,390.00	48.78	25,610.00	51.22			
S		1	0	0003	2	2	26			SEGUROS	1,101	20	1955	100	351,000.00	0.00	351,000.00	0.00	192,160.46	192,160.46	54.75	158,839.54	45.25			
S		1	0	0003	2	2	26	262		Seguro de bienes muebles	1,101	20	1955	100	200,000.00	0.00	200,000.00	0.00	192,160.46	192,160.46	96.08	7,839.54	3.92			
S		1	0	0003	2	2	26	262	1	Seguro de bienes muebles	1,101	20	1955	100	200,000.00	0.00	200,000.00	0.00	192,160.46	192,160.46	96.08	7,839.54	3.92			
S		1	0	0003	2	2	26	263		Seguros de personas	1,101	30	9998	102	151,000.00	0.00	151,000.00	0.00	0.00	0.00	0.00	151,000.00	100.00			
S		1	0	0003	2	2	26	263	1	Seguros de personas	1,101	30	9998	102	151,000.00	0.00	151,000.00	0.00	0.00	0.00	0.00	151,000.00	100.00			
S		1	0	0003	2	2	27			SERVICIOS DE CONSERVACION, REPARACIONES MENORES E INSTALACIONES TEMPORALES	1,101	20	1955	100	20,000.00	0.00	20,000.00	15,941.92	3,414.07	19,355.99	96.78	644.01	3.22			

MINISTERIO DE HACIENDA
DIRECCIÓN GENERAL DE PRESUPUESTO
EJECUCIÓN TRIMESTRAL DE LOS GASTOS Y APLICACIONES FINANCIERAS POR DESTINO DE FONDOS Y ESTRUCTURA PROGRAMÁTICA
CORRESPONDIENTE A 2do. TRIMESTRE ABRIL - JUNIO DEL AÑO 6

CÓDIGO DEL CAPÍTULO : 7116
DENOMINACIÓN : AYUNTAMIENTO MUNICIPAL DE SAN CRISTOBAL

Destino de Fondos	Estructura Programática					Código SNIP	Clasificador del Gasto					Función	Fuente de Financiamiento	Fuente Específica	Organismo Financiador	Presupuesto			Devengado				Balance Disponible	% Balance Disponible		
	Partidas no Asig. Programas	Programa	Proyecto	Actividad / Obra	Tipo		Objeto	Cuenta	Sub-Cuenta	Auxiliar	Denominación del Gasto					Original	Modificaciones	Vigente	Acumulado Anterior	Trimestre	A la Fecha	% Devengado a la Fecha			24 = 19 - 22	25 = 24 / 19
S	1	0	0003		2	2	27	272		Mantenimiento y reparación de maquinaria y equipos	1,101	20	1955	100	20,000.00	0.00	20,000.00	15,941.92	3,414.07	19,355.99	96.78	644.01	3.22			
S		1	0	0003		2	2	272	6	Mantenimiento y reparacion de equipos de transporte , tracción elevación	1,101	20	1955	100	20,000.00	0.00	20,000.00	15,941.92	3,414.07	19,355.99	96.78	644.01	3.22			
S		1	0	0003		2	2	28		OTROS SERVICIOS NO INCLUIDOS EN CONCEPTOS ANTERIORES	1,101	20	1955	100	2,419,038.17	993,000.00	3,412,038.17	1,133,534.00	761,484.54	1,895,018.54	55.54	1,517,019.63	44.46			
S		1	0	0003		2	2	28	281	Gastos judiciales	1,101	20	1955	100	50,000.00	0.00	50,000.00	5,000.00	0.00	5,000.00	10.00	45,000.00	90.00			
S		1	0	0003		2	2	28	281	1 Gastos judiciales	1,101	20	1955	100	50,000.00	0.00	50,000.00	5,000.00	0.00	5,000.00	10.00	45,000.00	90.00			
S		1	0	0003		2	2	28	284	Servicios funerarios y gastos conexos	1,101	20	1955	100	300,000.00	-50,000.00	250,000.00	6,780.00	237,971.28	244,751.28	97.90	5,248.72	2.10			
S		1	0	0003		2	2	28	284	1 Servicios funerarios y gastos conexos	1,101	20	1955	100	300,000.00	-50,000.00	250,000.00	6,780.00	237,971.28	244,751.28	97.90	5,248.72	2.10			
S		1	0	0003		2	2	28	286	Organización de eventos y festividades	1,101	20	1955	100	1,000,000.00	1,043,000.00	2,043,000.00	1,067,914.00	148,088.26	1,216,002.26	59.52	826,997.74	40.48			
S		1	0	0003		2	2	28	286	1 Eventos generales	1,101	20	1955	100	1,000,000.00	1,043,000.00	2,043,000.00	1,067,914.00	148,088.26	1,216,002.26	59.52	826,997.74	40.48			
S		1	0	0003		2	2	28	287	Servicios Técnicos y Profesionales	1,101	20	1955	100	1,069,038.17	0.00	1,069,038.17	53,840.00	375,425.00	429,265.00	40.15	639,773.17	59.85			
S		1	0	0003		2	2	28	287	1 Estudio de ingeniería, arquitectura, investigaciones y analisis de factibilidad	1,101	20	1955	100	459,038.17	0.00	459,038.17	0.00	0.00	0.00	0.00	459,038.17	100.00			
S		1	0	0003		2	2	28	287	3 Servicios de contabilidad y auditoría	1,101	30	9995	102	10,000.00	0.00	10,000.00	0.00	0.00	0.00	0.00	10,000.00	100.00			
S		1	0	0003		2	2	28	287	6 Otros servicios técnicos profesionales	1,101	30	9998	102	600,000.00	0.00	600,000.00	53,840.00	375,425.00	429,265.00	71.54	170,735.00	28.46			
S		1	0	0003		2	3			MATERIALES Y SUMINISTROS	1,101	20	1955	100	2,750,798.90	0.00	2,750,798.90	474,622.14	531,012.55	1,005,634.69	36.56	1,745,164.21	63.44			
S		1	0	0003		2	3	31		ALIMENTOS Y PRODUCTOS AGROFORESTALES	1,101	20	1955	100	600,000.00	0.00	600,000.00	82,104.63	38,954.53	121,059.16	20.18	478,940.84	79.82			
S		1	0	0003		2	3	31	311	Alimentos y bebidas para personas	1,101	20	1955	100	500,000.00	0.00	500,000.00	82,104.63	38,954.53	121,059.16	24.21	378,940.84	75.79			
S		1	0	0003		2	3	31	311	1 Alimentos y bebidas para personas	1,101	20	1955	100	500,000.00	0.00	500,000.00	82,104.63	38,954.53	121,059.16	24.21	378,940.84	75.79			
S		1	0	0003		2	3	31	313	Productos agroforestales y pecuarios	1,101	30	9998	102	100,000.00	0.00	100,000.00	0.00	0.00	0.00	0.00	100,000.00	100.00			
S		1	0	0003		2	3	31	313	2 Productos Agrícolas	1,101	30	9998	102	25,000.00	0.00	25,000.00	0.00	0.00	0.00	0.00	25,000.00	100.00			
S		1	0	0003		2	3	31	313	3 Productos Forestales	1,101	20	1955	100	75,000.00	0.00	75,000.00	0.00	0.00	0.00	0.00	75,000.00	100.00			
S		1	0	0003		2	3	32		TEXTILES Y VESTUARIOS	1,101	20	1955	100	100,000.00	0.00	100,000.00	15,006.02	26,973.61	41,979.63	41.98	58,020.37	58.02			
S		1	0	0003		2	3	32	323	Prendas de vestir	1,101	20	1955	100	100,000.00	0.00	100,000.00	15,006.02	26,973.61	41,979.63	41.98	58,020.37	58.02			
S		1	0	0003		2	3	32	323	1 Prendas de vestir	1,101	20	1955	100	100,000.00	0.00	100,000.00	15,006.02	26,973.61	41,979.63	41.98	58,020.37	58.02			
S		1	0	0003		2	3	33		PRODUCTOS DE PAPEL, CARTON E IMPRESOS	1,101	20	1955	100	300,000.00	0.00	300,000.00	0.00	66,577.88	66,577.88	22.19	233,422.12	77.81			
S		1	0	0003		2	3	33	331	Papel de escritorio	1,101	20	1955	100	250,000.00	0.00	250,000.00	0.00	66,577.88	66,577.88	26.63	183,422.12	73.37			
S		1	0	0003		2	3	33	331	1 Papel de escritorio	1,101	20	1955	100	250,000.00	0.00	250,000.00	0.00	66,577.88	66,577.88	26.63	183,422.12	73.37			
S		1	0	0003		2	3	33	334	Libros, revistas y periódicos	1,101	20	1955	100	50,000.00	0.00	50,000.00	0.00	0.00	0.00	0.00	50,000.00	100.00			
S		1	0	0003		2	3	33	334	1 Libros, revistas y periódicos	1,101	20	1955	100	50,000.00	0.00	50,000.00	0.00	0.00	0.00	0.00	50,000.00	100.00			
S		1	0	0003		2	3	35		PRODUCTOS DE CUERO, CAUCHO Y PLÁSTICO	1,101	20	1955	100	100,000.00	0.00	100,000.00	91,976.45	4,921.01	96,897.46	96.90	3,102.54	3.10			
S		1	0	0003		2	3	35	355	Artículos de plastico	1,101	20	1955	100	100,000.00	0.00	100,000.00	91,976.45	4,921.01	96,897.46	96.90	3,102.54	3.10			
S		1	0	0003		2	3	35	355	1 Artículos de plastico	1,101	20	1955	100	100,000.00	0.00	100,000.00	91,976.45	4,921.01	96,897.46	96.90	3,102.54	3.10			

MINISTERIO DE HACIENDA
DIRECCIÓN GENERAL DE PRESUPUESTO
EJECUCIÓN TRIMESTRAL DE LOS GASTOS Y APLICACIONES FINANCIERAS POR DESTINO DE FONDOS Y ESTRUCTURA PROGRAMÁTICA
CORRESPONDIENTE A 2do. TRIMESTRE ABRIL - JUNIO DEL AÑO 6

CÓDIGO DEL CAPÍTULO : 7116
DENOMINACIÓN : AYUNTAMIENTO MUNICIPAL DE SAN CRISTOBAL

Destino de Fondos	Estructura Programática					Código SNIP	Clasificador del Gasto					Denominación del Gasto	Función	Fuente de Financiamiento	Fuente Específica	Organismo Financiador	Presupuesto			Devengado				Balance Disponible	% Balance Disponible
	Partidas no Asig. Programas	Programa	Proyecto	Actividad / Obra	Tipo		Objeto	Cuenta	Sub-Cuenta	Auxiliar	Original						Modificaciones	Vigente	Acumulado Anterior	Trimestre	A la Fecha	% Devengado a la Fecha			
																							20		
1	2	3	4	5	6	7	8	9	10	11	12	13	14	15	16	17	18	19 = 17 + 0 - 18	20	21	22 = 20 + 21	23 = 22 / 19	24 = 19 - 22	25 = 24 / 19	
S		1	0	0003		2	3	36			PRODUCTOS DE MINERALES, METALICOS Y NO METALICOS	1,101	20	1955	100	100,000.00	0.00	100,000.00	0.00	0.00	0.00	0.00	100,000.00	100.00	
S		1	0	0003		2	3	36	363		Productos metalicos y sus derivados	1,101	20	1955	100	100,000.00	0.00	100,000.00	0.00	0.00	0.00	0.00	100,000.00	100.00	
S		1	0	0003		2	3	36	363	4	Herramientas menores	1,101	20	1955	100	100,000.00	0.00	100,000.00	0.00	0.00	0.00	0.00	100,000.00	100.00	
S		1	0	0003		2	3	37			COMBUSTIBLES, LUBRICANTES, PRODUCTOS QUIMICOS Y CONEXOS	1,101	20	1955	100	530,000.00	0.00	530,000.00	245,836.60	21,061.73	266,898.33	50.36	263,101.67	49.64	
S		1	0	0003		2	3	37	371		Combustibles y lubricantes	1,101	20	1955	100	330,000.00	0.00	330,000.00	245,836.60	3,276.99	249,113.59	75.49	80,886.41	24.51	
S		1	0	0003		2	3	37	371	1	Gasolina	1,101	20	1955	100	200,000.00	0.00	200,000.00	195,231.94	1,518.73	196,750.67	98.38	3,249.33	1.62	
S		1	0	0003		2	3	37	371	2	Gasoil	1,101	20	1955	100	50,000.00	0.00	50,000.00	47,745.16	329.08	48,074.24	96.15	1,925.76	3.85	
S		1	0	0003		2	3	37	371	4	Gas GLP	1,101	20	1955	100	30,000.00	0.00	30,000.00	0.00	0.00	0.00	0.00	30,000.00	100.00	
S		1	0	0003		2	3	37	371	5	Aceites y Grasas	1,101	20	1955	100	50,000.00	0.00	50,000.00	2,859.50	1,429.18	4,288.68	8.58	45,711.32	91.42	
S		1	0	0003		2	3	37	372		Productos químicos y conexos	1,101	20	1955	100	200,000.00	0.00	200,000.00	0.00	17,784.74	17,784.74	8.89	182,215.26	91.11	
S		1	0	0003		2	3	37	372	4	Abonos y fertilizantes	1,101	20	1955	100	50,000.00	0.00	50,000.00	0.00	0.00	0.00	0.00	50,000.00	100.00	
S		1	0	0003		2	3	37	372	5	Insecticidas, fumigantes y otros	1,101	20	1955	100	100,000.00	0.00	100,000.00	0.00	4,820.30	4,820.30	4.82	95,179.70	95.18	
S		1	0	0003		2	3	37	372	6	Pinturas, lacas, barnices, diluyentes y absorbentes para pinturas	1,101	20	1955	100	50,000.00	0.00	50,000.00	0.00	12,964.44	12,964.44	25.93	37,035.56	74.07	
S		1	0	0003		2	3	39			PRODUCTOS Y UTILES VARIOS	1,101	30	9995	102	1,020,798.90	0.00	1,020,798.90	39,698.44	372,523.79	412,222.23	40.38	608,576.67	59.62	
S		1	0	0003		2	3	39	391		Material para limpieza	1,101	30	9995	102	300,798.90	0.00	300,798.90	2,018.75	40,615.04	42,633.79	14.17	258,165.11	85.83	
S		1	0	0003		2	3	39	391	1	Material para limpieza	1,101	30	9995	102	300,798.90	0.00	300,798.90	2,018.75	40,615.04	42,633.79	14.17	258,165.11	85.83	
S		1	0	0003		2	3	39	392		Utiles de escritorio, oficina informática y de enseñanza	1,101	20	1955	100	400,000.00	0.00	400,000.00	0.00	222,796.24	222,796.24	55.70	177,203.76	44.30	
S		1	0	0003		2	3	39	392	1	Utiles de escritorio, oficina informática y de enseñanza	1,101	20	1955	100	400,000.00	0.00	400,000.00	0.00	222,796.24	222,796.24	55.70	177,203.76	44.30	
S		1	0	0003		2	3	39	395		Utiles de cocina y comedor	1,101	20	1955	100	20,000.00	0.00	20,000.00	8,265.00	435.00	8,700.00	43.50	11,300.00	56.50	
S		1	0	0003		2	3	39	395	1	Utiles de cocina y comedor	1,101	20	1955	100	20,000.00	0.00	20,000.00	8,265.00	435.00	8,700.00	43.50	11,300.00	56.50	
S		1	0	0003		2	3	39	396		Productos eléctricos y afines	1,101	20	1955	100	100,000.00	0.00	100,000.00	22,614.69	31,977.66	54,592.35	54.59	45,407.65	45.41	
S		1	0	0003		2	3	39	396	1	Productos eléctricos y afines	1,101	20	1955	100	100,000.00	0.00	100,000.00	22,614.69	31,977.66	54,592.35	54.59	45,407.65	45.41	
S		1	0	0003		2	3	39	398		Otros repuestos y accesorios menores	1,101	20	1955	100	100,000.00	0.00	100,000.00	6,800.00	25,715.40	32,515.40	32.52	67,484.60	67.48	
S		1	0	0003		2	3	39	398	1	Otros repuestos y accesorios menores	1,101	20	1955	100	100,000.00	0.00	100,000.00	6,800.00	25,715.40	32,515.40	32.52	67,484.60	67.48	
S		1	0	0003		2	3	39	399		Productos y útiles varios no identificados precedentemente (n.i.p.)	1,101	20	1955	100	100,000.00	0.00	100,000.00	0.00	50,984.45	50,984.45	50.98	49,015.55	49.02	
S		1	0	0003		2	3	39	399	1	Productos y Utiles Varios n.i.p	1,101	20	1955	100	100,000.00	0.00	100,000.00	0.00	50,984.45	50,984.45	50.98	49,015.55	49.02	
S		1	0	0004							Servicios Administrativos y Financieros	1,102	20	1955	100	453,880.28	0.00	453,880.28	15,965.75	49,559.75	65,525.50	14.44	388,354.78	85.56	
S		1	0	0004		2	1				REMUNERACIONES Y CONTRIBUCIONES	1,102	20	1955	100	253,880.28	0.00	253,880.28	0.00	13,500.00	13,500.00	5.32	240,380.28	94.68	
S		1	0	0004		2	1	11			REMUNERACIONES	1,102	20	1955	100	222,300.00	0.00	222,300.00	0.00	13,500.00	13,500.00	6.07	208,800.00	93.93	
S		1	0	0004		2	1	11	112		Remuneraciones al personal con carácter transitorio	1,102	20	1955	100	205,200.00	0.00	205,200.00	0.00	13,500.00	13,500.00	6.58	191,700.00	93.42	
S		1	0	0004		2	1	11	112	2	Sueldos de personal nominal	1,102	20	1955	100	205,200.00	0.00	205,200.00	0.00	13,500.00	13,500.00	6.58	191,700.00	93.42	
S		1	0	0004		2	1	11	114		Sueldo anual no.13	1,102	20	1955	100	17,100.00	0.00	17,100.00	0.00	0.00	0.00	0.00	17,100.00	100.00	

MINISTERIO DE HACIENDA
DIRECCIÓN GENERAL DE PRESUPUESTO
EJECUCIÓN TRIMESTRAL DE LOS GASTOS Y APLICACIONES FINANCIERAS POR DESTINO DE FONDOS Y ESTRUCTURA PROGRAMÁTICA
CORRESPONDIENTE A 2do. TRIMESTRE ABRIL - JUNIO DEL AÑO 6

CÓDIGO DEL CAPÍTULO : 7116
DENOMINACIÓN : AYUNTAMIENTO MUNICIPAL DE SAN CRISTOBAL

Destino de Fondos	Estructura Programática					Clasificador del Gasto					Presupuesto				Devengado				Balance Disponible	% Balance Disponible					
	Partidas no Asig. Programas	Programa	Proyecto	Actividad / Obra	Código SNIP	Tipo	Objeto	Cuenta	Sub-Cuenta	Auxiliar	Denominación del Gasto	Función	Fuente de Financiamiento	Fuente Específica	Organismo Financiador	Original	Modificaciones	Vigente			Acumulado Anterior	Trimestre	A la Fecha	% Devengado a la Fecha	
																									17
1	2	3	4	5	6	7	8	9	10	11	12	13	14	15	16	17	18	19 = 17 + 0 - 18	20	21	22 = 20 + 21	23 = 22 / 19	24 = 19 - 22	25 = 24 / 19	
S		1	0	0004		2	1	11	114	1	Sueldo anual no.13	1,102	20	1955	100	17,100.00	0.00	17,100.00	0.00	0.00	0.00	0.00	0.00	17,100.00	100.00
S		1	0	0004		2	1	15			CONTRIBUCIONES A LA SEGURIDAD SOCIAL	1,102	20	1955	100	31,580.28	0.00	31,580.28	0.00	0.00	0.00	0.00	0.00	31,580.28	100.00
S		1	0	0004		2	1	15	151		Contribuciones al seguro de salud	1,102	20	1955	100	14,548.68	0.00	14,548.68	0.00	0.00	0.00	0.00	0.00	14,548.68	100.00
S		1	0	0004		2	1	15	151	1	Contribuciones al seguro de salud	1,102	20	1955	100	14,548.68	0.00	14,548.68	0.00	0.00	0.00	0.00	0.00	14,548.68	100.00
S		1	0	0004		2	1	15	152		Contribuciones al seguro de pensiones	1,102	20	1955	100	14,569.20	0.00	14,569.20	0.00	0.00	0.00	0.00	0.00	14,569.20	100.00
S		1	0	0004		2	1	15	152	1	Contribuciones al seguro de pensiones	1,102	20	1955	100	14,569.20	0.00	14,569.20	0.00	0.00	0.00	0.00	0.00	14,569.20	100.00
S		1	0	0004		2	1	15	153		Contribuciones al seguro de riesgo laboral	1,102	30	9996	102	2,462.40	0.00	2,462.40	0.00	0.00	0.00	0.00	0.00	2,462.40	100.00
S		1	0	0004		2	1	15	153	1	Contribuciones al seguro de riesgo laboral	1,102	30	9996	102	2,462.40	0.00	2,462.40	0.00	0.00	0.00	0.00	0.00	2,462.40	100.00
S		1	0	0004		2	2				CONTRATACIÓN DE SERVICIOS	1,102	20	1955	100	200,000.00	0.00	200,000.00	15,965.75	36,059.75	52,025.50	26.01	147,974.50	73.99	
S		1	0	0004		2	2	28			OTROS SERVICIOS NO INCLUIDOS EN CONCEPTOS ANTERIORES	1,102	20	1955	100	200,000.00	0.00	200,000.00	15,965.75	36,059.75	52,025.50	26.01	147,974.50	73.99	
S		1	0	0004		2	2	28	282		Comisiones y gastos bancarios	1,102	20	1955	100	200,000.00	0.00	200,000.00	15,965.75	36,059.75	52,025.50	26.01	147,974.50	73.99	
S		1	0	0004		2	2	28	282	1	Comisiones y gastos bancarios	1,102	20	1955	100	200,000.00	0.00	200,000.00	15,965.75	36,059.75	52,025.50	26.01	147,974.50	73.99	
S		1	0	0005							Gestión Urbana, Planeación y Regulación Uso de Suelo	1,102	20	1955	100	6,106,587.72	0.00	6,106,587.72	1,025,000.00	1,170,000.00	2,195,000.00	35.94	3,911,587.72	64.06	
S		1	0	0005		2	1				REMUNERACIONES Y CONTRIBUCIONES	1,102	20	1955	100	6,106,587.72	0.00	6,106,587.72	1,025,000.00	1,170,000.00	2,195,000.00	35.94	3,911,587.72	64.06	
S		1	0	0005		2	1	11			REMUNERACIONES	1,102	20	1955	100	5,346,986.58	0.00	5,346,986.58	1,025,000.00	1,170,000.00	2,195,000.00	41.05	3,151,986.58	58.95	
S		1	0	0005		2	1	11	111		Sueldos fijos	1,102	20	1955	100	4,935,679.92	0.00	4,935,679.92	1,025,000.00	1,170,000.00	2,195,000.00	44.47	2,740,679.92	55.53	
S		1	0	0005		2	1	11	111	1	Sueldos fijos	1,102	20	1955	100	4,935,679.92	0.00	4,935,679.92	1,025,000.00	1,170,000.00	2,195,000.00	44.47	2,740,679.92	55.53	
S		1	0	0005		2	1	11	114		Sueldo anual no.13	1,102	20	1955	100	411,306.66	0.00	411,306.66	0.00	0.00	0.00	0.00	0.00	411,306.66	100.00
S		1	0	0005		2	1	11	114	1	Sueldo anual no.13	1,102	20	1955	100	411,306.66	0.00	411,306.66	0.00	0.00	0.00	0.00	0.00	411,306.66	100.00
S		1	0	0005		2	1	15			CONTRIBUCIONES A LA SEGURIDAD SOCIAL	1,102	20	1955	100	759,601.14	0.00	759,601.14	0.00	0.00	0.00	0.00	0.00	759,601.14	100.00
S		1	0	0005		2	1	15	151		Contribuciones al seguro de salud	1,102	20	1955	100	349,939.71	0.00	349,939.71	0.00	0.00	0.00	0.00	0.00	349,939.71	100.00
S		1	0	0005		2	1	15	151	1	Contribuciones al seguro de salud	1,102	20	1955	100	349,939.71	0.00	349,939.71	0.00	0.00	0.00	0.00	0.00	349,939.71	100.00
S		1	0	0005		2	1	15	152		Contribuciones al seguro de pensiones	1,102	20	1955	100	350,433.27	0.00	350,433.27	0.00	0.00	0.00	0.00	0.00	350,433.27	100.00
S		1	0	0005		2	1	15	152	1	Contribuciones al seguro de pensiones	1,102	20	1955	100	350,433.27	0.00	350,433.27	0.00	0.00	0.00	0.00	0.00	350,433.27	100.00
S		1	0	0005		2	1	15	153		Contribuciones al seguro de riesgo laboral	1,102	20	1955	100	59,228.16	0.00	59,228.16	0.00	0.00	0.00	0.00	0.00	59,228.16	100.00
S		1	0	0005		2	1	15	153	1	Contribuciones al seguro de riesgo laboral	1,102	20	1955	100	59,228.16	0.00	59,228.16	0.00	0.00	0.00	0.00	0.00	59,228.16	100.00
S		11	0								OBRAS PUBLICAS MUNICIPALES	2,503	20	1955	100	2,234,443.40	0.00	2,234,443.40	770,700.00	704,500.00	1,475,200.00	66.02	759,243.40	33.98	
S		11	0									2,503	20	1955	100	2,234,443.40	0.00	2,234,443.40	770,700.00	704,500.00	1,475,200.00	66.02	759,243.40	33.98	
S		11	0	0001							Supervision, Fiscalizacion y Control de Obras Publicas	2,503	20	1955	100	2,234,443.40	0.00	2,234,443.40	770,700.00	704,500.00	1,475,200.00	66.02	759,243.40	33.98	
S		11	0	0001		2	1				REMUNERACIONES Y CONTRIBUCIONES	2,503	20	1955	100	2,234,443.40	0.00	2,234,443.40	770,700.00	704,500.00	1,475,200.00	66.02	759,243.40	33.98	
S		11	0	0001		2	1	11			REMUNERACIONES	2,503	20	1955	100	1,956,500.00	0.00	1,956,500.00	770,700.00	704,500.00	1,475,200.00	75.40	481,300.00	24.60	
S		11	0	0001		2	1	11	112		Remuneraciones al personal con carácter transitorio	2,503	20	1955	100	1,806,000.00	0.00	1,806,000.00	770,700.00	704,500.00	1,475,200.00	81.68	330,800.00	18.32	
S		11	0	0001		2	1	11	112	6	Jornales	2,503	20	1955	100	1,806,000.00	0.00	1,806,000.00	770,700.00	704,500.00	1,475,200.00	81.68	330,800.00	18.32	

MINISTERIO DE HACIENDA
DIRECCIÓN GENERAL DE PRESUPUESTO
EJECUCIÓN TRIMESTRAL DE LOS GASTOS Y APLICACIONES FINANCIERAS POR DESTINO DE FONDOS Y ESTRUCTURA PROGRAMÁTICA
CORRESPONDIENTE A 2do. TRIMESTRE ABRIL - JUNIO DEL AÑO 6

CÓDIGO DEL CAPÍTULO : 7116
DENOMINACIÓN : AYUNTAMIENTO MUNICIPAL DE SAN CRISTOBAL

Destino de Fondos	Estructura Programática					Clasificador del Gasto					Función	Fuente de Financiamiento	Fuente Específica	Organismo Financiado	Presupuesto			Devengado				Balance Disponible	% Balance Disponible			
	Partidas no Asig. Programas	Programa	Proyecto	Actividad / Obra	Código SNIP	Tipo	Objeto	Cuenta	Sub-Cuenta	Auxiliar					Denominación del Gasto	Original	Modificaciones	Vigente	Acumulado Anterior	Trimestre	A la Fecha			% Devengado a la Fecha	Balance Disponible	% Balance Disponible
S		11	0	0001		2	1	11	114		Sueldo anual no.13	2,503	20	1955	100	150,500.00	0.00	150,500.00	0.00	0.00	0.00	0.00	0.00	150,500.00	100.00	
S		11	0	0001		2	1	11	114	1	Sueldo anual no.13	2,503	20	1955	100	150,500.00	0.00	150,500.00	0.00	0.00	0.00	0.00	0.00	150,500.00	100.00	
S		11	0	0001		2	1	15			CONTRIBUCIONES A LA SEGURIDAD SOCIAL	2,503	20	1955	100	277,943.40	0.00	277,943.40	0.00	0.00	0.00	0.00	0.00	277,943.40	100.00	
S		11	0	0001		2	1	15	151		Contribuciones al seguro de salud	2,503	20	1955	100	128,045.40	0.00	128,045.40	0.00	0.00	0.00	0.00	0.00	128,045.40	100.00	
S		11	0	0001		2	1	15	151	1	Contribuciones al seguro de salud	2,503	20	1955	100	128,045.40	0.00	128,045.40	0.00	0.00	0.00	0.00	0.00	128,045.40	100.00	
S		11	0	0001		2	1	15	152		Contribuciones al seguro de pensiones	2,503	20	1955	100	128,226.00	0.00	128,226.00	0.00	0.00	0.00	0.00	0.00	128,226.00	100.00	
S		11	0	0001		2	1	15	152	1	Contribuciones al seguro de pensiones	2,503	20	1955	100	128,226.00	0.00	128,226.00	0.00	0.00	0.00	0.00	0.00	128,226.00	100.00	
S		11	0	0001		2	1	15	153		Contribuciones al seguro de riesgo laboral	2,503	20	1955	100	21,672.00	0.00	21,672.00	0.00	0.00	0.00	0.00	0.00	21,672.00	100.00	
S		11	0	0001		2	1	15	153	1	Contribuciones al seguro de riesgo laboral	2,503	20	1955	100	21,672.00	0.00	21,672.00	0.00	0.00	0.00	0.00	0.00	21,672.00	100.00	
S		12									Gestión y Administración de Servicios Públicos	3,201	20	1955	100	22,695,637.09	0.00	22,695,637.09	3,868,673.81	3,713,450.07	7,582,123.88	33.41	15,113,513.21	66.59		
S		12	0									3,201	20	1955	100	22,695,637.09	0.00	22,695,637.09	3,868,673.81	3,713,450.07	7,582,123.88	33.41	15,113,513.21	66.59		
S		12	0	0002							Ornato y Saneamiento de Calles, Plazas y Parques	3,201	20	1955	100	10,749,629.99	0.00	10,749,629.99	1,549,209.73	1,562,785.64	3,111,995.37	28.95	7,637,634.62	71.05		
S		12	0	0002		2	1				REMUNERACIONES Y CONTRIBUCIONES	3,201	20	1955	100	10,749,629.99	0.00	10,749,629.99	1,549,209.73	1,562,785.64	3,111,995.37	28.95	7,637,634.62	71.05		
S		12	0	0002		2	1	11			REMUNERACIONES	3,201	20	1955	100	9,418,698.30	0.00	9,418,698.30	1,549,209.73	1,562,785.64	3,111,995.37	33.04	6,306,702.93	66.96		
S		12	0	0002		2	1	11	112		Remuneraciones al personal con carácter transitorio	3,201	20	1955	100	8,698,029.20	0.00	8,698,029.20	1,549,209.73	1,562,785.64	3,111,995.37	35.78	5,586,033.83	64.22		
S		12	0	0002		2	1	11	112	2	Sueldos de personal nominal	3,201	20	1955	100	8,648,029.20	0.00	8,648,029.20	1,549,209.73	1,562,785.64	3,111,995.37	35.99	5,536,033.83	64.01		
S		12	0	0002		2	1	11	112	6	Jornales	3,201	20	1955	100	50,000.00	0.00	50,000.00	0.00	0.00	0.00	0.00	0.00	50,000.00	100.00	
S		12	0	0002		2	1	11	114		Sueldo anual no.13	3,201	20	1955	100	720,669.10	0.00	720,669.10	0.00	0.00	0.00	0.00	0.00	720,669.10	100.00	
S		12	0	0002		2	1	11	114	1	Sueldo anual no.13	3,201	20	1955	100	720,669.10	0.00	720,669.10	0.00	0.00	0.00	0.00	0.00	720,669.10	100.00	
S		12	0	0002		2	1	15			CONTRIBUCIONES A LA SEGURIDAD SOCIAL	3,201	20	1955	100	1,330,931.69	0.00	1,330,931.69	0.00	0.00	0.00	0.00	0.00	1,330,931.69	100.00	
S		12	0	0002		2	1	15	151		Contribuciones al seguro de salud	3,201	20	1955	100	613,145.27	0.00	613,145.27	0.00	0.00	0.00	0.00	0.00	613,145.27	100.00	
S		12	0	0002		2	1	15	151	1	Contribuciones al seguro de salud	3,201	20	1955	100	613,145.27	0.00	613,145.27	0.00	0.00	0.00	0.00	0.00	613,145.27	100.00	
S		12	0	0002		2	1	15	152		Contribuciones al seguro de pensiones	3,201	20	1955	100	614,010.07	0.00	614,010.07	0.00	0.00	0.00	0.00	0.00	614,010.07	100.00	
S		12	0	0002		2	1	15	152	1	Contribuciones al seguro de pensiones	3,201	20	1955	100	614,010.07	0.00	614,010.07	0.00	0.00	0.00	0.00	0.00	614,010.07	100.00	
S		12	0	0002		2	1	15	153		Contribuciones al seguro de riesgo laboral	3,201	20	1955	100	103,776.35	0.00	103,776.35	0.00	0.00	0.00	0.00	0.00	103,776.35	100.00	
S		12	0	0002		2	1	15	153	1	Contribuciones al seguro de riesgo laboral	3,201	20	1955	100	103,776.35	0.00	103,776.35	0.00	0.00	0.00	0.00	0.00	103,776.35	100.00	
S		12	0	0003							Manejo de Residuos Sólidos	3,202	20	1955	100	50,000.00	0.00	50,000.00	0.00	0.00	0.00	0.00	0.00	50,000.00	100.00	
S		12	0	0003		2	1				REMUNERACIONES Y CONTRIBUCIONES	3,202	20	1955	100	50,000.00	0.00	50,000.00	0.00	0.00	0.00	0.00	0.00	50,000.00	100.00	
S		12	0	0003		2	1	11			REMUNERACIONES	3,202	20	1955	100	50,000.00	0.00	50,000.00	0.00	0.00	0.00	0.00	0.00	50,000.00	100.00	
S		12	0	0003		2	1	11	112		Remuneraciones al personal con carácter transitorio	3,202	20	1955	100	50,000.00	0.00	50,000.00	0.00	0.00	0.00	0.00	0.00	50,000.00	100.00	
S		12	0	0003		2	1	11	112	6	Jornales	3,202	20	1955	100	50,000.00	0.00	50,000.00	0.00	0.00	0.00	0.00	0.00	50,000.00	100.00	
S		12	0	0004							Supervisión y Administración de Cementerios	3,101	20	1955	100	1,492,103.40	0.00	1,492,103.40	255,000.00	241,000.00	496,000.00	33.24	996,103.40	66.76		
S		12	0	0004		2	1				REMUNERACIONES Y CONTRIBUCIONES	3,101	20	1955	100	1,492,103.40	0.00	1,492,103.40	255,000.00	241,000.00	496,000.00	33.24	996,103.40	66.76		
S		12	0	0004		2	1	11			REMUNERACIONES	3,101	20	1955	100	1,306,500.00	0.00	1,306,500.00	255,000.00	241,000.00	496,000.00	37.96	810,500.00	62.04		
S		12	0	0004		2	1	11	112		Remuneraciones al personal con carácter transitorio	3,101	20	1955	100	1,206,000.00	0.00	1,206,000.00	255,000.00	241,000.00	496,000.00	41.13	710,000.00	58.87		

MINISTERIO DE HACIENDA
DIRECCIÓN GENERAL DE PRESUPUESTO
EJECUCIÓN TRIMESTRAL DE LOS GASTOS Y APLICACIONES FINANCIERAS POR DESTINO DE FONDOS Y ESTRUCTURA PROGRAMÁTICA
CORRESPONDIENTE A 2do. TRIMESTRE ABRIL - JUNIO DEL AÑO 6

CÓDIGO DEL CAPÍTULO : 7116
DENOMINACIÓN : AYUNTAMIENTO MUNICIPAL DE SAN CRISTOBAL

Destino de Fondos	Estructura Programática					Clasificador del Gasto					Función	Fuente de Financiamiento	Fuente Específica	Organismo Financiado	Presupuesto			Devengado				Balance Disponible	% Balance Disponible			
	Partidas no Asig. Programas	Programa	Proyecto	Actividad / Obra	Código SNIP	Tipo	Objeto	Cuenta	Sub-Cuenta	Auxiliar					Denominación del Gasto	Original	Modificaciones	Vigente	Acumulado Anterior	Trimestre	A la Fecha			% Devengado a la Fecha	Balance Disponible	% Balance Disponible
S	12	0	0004	2	1	11	112	2		Sueldos de personal nominal	3,101	20	1955	100	1,206,000.00	0.00	1,206,000.00	255,000.00	241,000.00	496,000.00	41.13	710,000.00	58.87			
S	12	0	0004	2	1	11	114			Sueldo anual no.13	3,101	20	1955	100	100,500.00	0.00	100,500.00	0.00	0.00	0.00	0.00	0.00	100,500.00	100.00		
S	12	0	0004	2	1	11	114	1		Sueldo anual no.13	3,101	20	1955	100	100,500.00	0.00	100,500.00	0.00	0.00	0.00	0.00	0.00	100,500.00	100.00		
S	12	0	0004	2	1	15				CONTRIBUCIONES A LA SEGURIDAD SOCIAL	3,101	20	1955	100	185,603.40	0.00	185,603.40	0.00	0.00	0.00	0.00	0.00	185,603.40	100.00		
S	12	0	0004	2	1	15	151			Contribuciones al seguro de salud	3,101	20	1955	100	85,505.40	0.00	85,505.40	0.00	0.00	0.00	0.00	0.00	85,505.40	100.00		
S	12	0	0004	2	1	15	151	1		Contribuciones al seguro de salud	3,101	20	1955	100	85,505.40	0.00	85,505.40	0.00	0.00	0.00	0.00	0.00	85,505.40	100.00		
S	12	0	0004	2	1	15	152			Contribuciones al seguro de pensiones	3,101	20	1955	100	85,626.00	0.00	85,626.00	0.00	0.00	0.00	0.00	0.00	85,626.00	100.00		
S	12	0	0004	2	1	15	152	1		Contribuciones al seguro de pensiones	3,101	20	1955	100	85,626.00	0.00	85,626.00	0.00	0.00	0.00	0.00	0.00	85,626.00	100.00		
S	12	0	0004	2	1	15	153			Contribuciones al seguro de riesgo laboral	3,101	20	1955	100	14,472.00	0.00	14,472.00	0.00	0.00	0.00	0.00	0.00	14,472.00	100.00		
S	12	0	0004	2	1	15	153	1		Contribuciones al seguro de riesgo laboral	3,101	20	1955	100	14,472.00	0.00	14,472.00	0.00	0.00	0.00	0.00	0.00	14,472.00	100.00		
S	12	0	0005							Administración y Reparación de Unidades Motorizadas	2,102	20	1955	100	625,050.28	0.00	625,050.28	185,590.00	188,235.00	373,825.00	59.81	251,225.28	40.19			
S	12	0	0005	2	1					REMUNERACIONES Y CONTRIBUCIONES	2,102	20	1955	100	625,050.28	0.00	625,050.28	185,590.00	188,235.00	373,825.00	59.81	251,225.28	40.19			
S	12	0	0005	2	1	11				REMUNERACIONES	2,102	20	1955	100	547,300.00	0.00	547,300.00	185,590.00	188,235.00	373,825.00	68.30	173,475.00	31.70			
S	12	0	0005	2	1	11	112			Remuneraciones al personal con carácter transitorio	2,102	20	1955	100	505,200.00	0.00	505,200.00	185,590.00	188,235.00	373,825.00	74.00	131,375.00	26.00			
S	12	0	0005	2	1	11	112	2		Sueldos de personal nominal	2,102	20	1955	100	505,200.00	0.00	505,200.00	185,590.00	188,235.00	373,825.00	74.00	131,375.00	26.00			
S	12	0	0005	2	1	11	114			Sueldo anual no.13	2,102	20	1955	100	42,100.00	0.00	42,100.00	0.00	0.00	0.00	0.00	0.00	42,100.00	100.00		
S	12	0	0005	2	1	11	114	1		Sueldo anual no.13	2,102	20	1955	100	42,100.00	0.00	42,100.00	0.00	0.00	0.00	0.00	0.00	42,100.00	100.00		
S	12	0	0005	2	1	15				CONTRIBUCIONES A LA SEGURIDAD SOCIAL	2,102	20	1955	100	77,750.28	0.00	77,750.28	0.00	0.00	0.00	0.00	0.00	77,750.28	100.00		
S	12	0	0005	2	1	15	151			Contribuciones al seguro de salud	2,102	20	1955	100	35,818.68	0.00	35,818.68	0.00	0.00	0.00	0.00	0.00	35,818.68	100.00		
S	12	0	0005	2	1	15	151	1		Contribuciones al seguro de salud	2,102	20	1955	100	35,818.68	0.00	35,818.68	0.00	0.00	0.00	0.00	0.00	35,818.68	100.00		
S	12	0	0005	2	1	15	152			Contribuciones al seguro de pensiones	2,102	20	1955	100	35,869.20	0.00	35,869.20	0.00	0.00	0.00	0.00	0.00	35,869.20	100.00		
S	12	0	0005	2	1	15	152	1		Contribuciones al seguro de pensiones	2,102	20	1955	100	35,869.20	0.00	35,869.20	0.00	0.00	0.00	0.00	0.00	35,869.20	100.00		
S	12	0	0005	2	1	15	153			Contribuciones al seguro de riesgo laboral	2,102	30	9995	102	6,062.40	0.00	6,062.40	0.00	0.00	0.00	0.00	0.00	6,062.40	100.00		
S	12	0	0005	2	1	15	153	1		Contribuciones al seguro de riesgo laboral	2,102	30	9995	102	6,062.40	0.00	6,062.40	0.00	0.00	0.00	0.00	0.00	6,062.40	100.00		
S	12	0	0006							Seguridad y Vigilancia Ciudadana	1,401	20	1955	100	3,785,094.54	0.00	3,785,094.54	1,177,533.32	1,017,833.32	2,195,366.64	58.00	1,589,727.90	42.00			
S	12	0	0006	2	1					REMUNERACIONES Y CONTRIBUCIONES	1,401	20	1955	100	3,685,094.54	0.00	3,685,094.54	1,177,533.32	1,017,833.32	2,195,366.64	59.57	1,489,727.90	40.43			
S	12	0	0006	2	1	11				REMUNERACIONES	1,401	20	1955	100	3,226,704.00	0.00	3,226,704.00	1,177,533.32	1,017,833.32	2,195,366.64	68.04	1,031,337.36	31.96			
S	12	0	0006	2	1	11	112			Remuneraciones al personal con carácter transitorio	1,401	20	1955	100	2,978,496.00	0.00	2,978,496.00	1,177,533.32	1,017,833.32	2,195,366.64	73.71	783,129.36	26.29			
S	12	0	0006	2	1	11	112	2		Sueldos de personal nominal	1,401	20	1955	100	2,978,496.00	0.00	2,978,496.00	1,177,533.32	1,017,833.32	2,195,366.64	73.71	783,129.36	26.29			
S	12	0	0006	2	1	11	114			Sueldo anual no.13	1,401	20	1955	100	248,208.00	0.00	248,208.00	0.00	0.00	0.00	0.00	0.00	248,208.00	100.00		
S	12	0	0006	2	1	11	114	1		Sueldo anual no.13	1,401	20	1955	100	248,208.00	0.00	248,208.00	0.00	0.00	0.00	0.00	0.00	248,208.00	100.00		
S	12	0	0006	2	1	15				CONTRIBUCIONES A LA SEGURIDAD SOCIAL	1,401	20	1955	100	458,390.54	0.00	458,390.54	0.00	0.00	0.00	0.00	0.00	458,390.54	100.00		
S	12	0	0006	2	1	15	151			Contribuciones al seguro de salud	1,401	20	1955	100	211,175.37	0.00	211,175.37	0.00	0.00	0.00	0.00	0.00	211,175.37	100.00		
S	12	0	0006	2	1	15	151	1		Contribuciones al seguro de salud	1,401	20	1955	100	211,175.37	0.00	211,175.37	0.00	0.00	0.00	0.00	0.00	211,175.37	100.00		

MINISTERIO DE HACIENDA
DIRECCIÓN GENERAL DE PRESUPUESTO
EJECUCIÓN TRIMESTRAL DE LOS GASTOS Y APLICACIONES FINANCIERAS POR DESTINO DE FONDOS Y ESTRUCTURA PROGRAMÁTICA
CORRESPONDIENTE A 2do. TRIMESTRE ABRIL - JUNIO DEL AÑO 6

CÓDIGO DEL CAPÍTULO : 7116
DENOMINACIÓN : AYUNTAMIENTO MUNICIPAL DE SAN CRISTOBAL

Destino de Fondos	Estructura Programática					Clasificador del Gasto					Presupuesto				Devengado				Balance Disponible	% Balance Disponible				
	Partidas no Asig. Programas	Programa	Proyecto	Actividad / Obra	Código SNIP	Tipo	Objeto	Cuenta	Sub-Cuenta	Auxiliar	Denominación del Gasto	Función	Fuente de Financiamiento	Fuente Específica	Organismo Financiador	Original	Modificaciones	Vigente			Acumulado Anterior	Trimestre	A la Fecha	% Devengado a la Fecha
S	12	0	0006			2	1	15	152		Contribuciones al seguro de pensiones	1,401	20	1955	100	211,473.22	0.00	211,473.22	0.00	0.00	0.00	0.00	211,473.22	100.00
S	12	0	0006			2	1	15	152	1	Contribuciones al seguro de pensiones	1,401	20	1955	100	211,473.22	0.00	211,473.22	0.00	0.00	0.00	0.00	211,473.22	100.00
S	12	0	0006			2	1	15	153		Contribuciones al seguro de riesgo laboral	1,401	20	1955	100	35,741.95	0.00	35,741.95	0.00	0.00	0.00	0.00	35,741.95	100.00
S	12	0	0006			2	1	15	153	1	Contribuciones al seguro de riesgo laboral	1,401	20	1955	100	35,741.95	0.00	35,741.95	0.00	0.00	0.00	0.00	35,741.95	100.00
S	12	0	0006			2	3				MATERIALES Y SUMINISTROS	1,401	20	1955	100	100,000.00	0.00	100,000.00	0.00	0.00	0.00	0.00	100,000.00	100.00
S	12	0	0006			2	3	32			TEXTILES Y VESTUARIOS	1,401	20	1955	100	100,000.00	0.00	100,000.00	0.00	0.00	0.00	0.00	100,000.00	100.00
S	12	0	0006			2	3	32	324		Calzados	1,401	20	1955	100	100,000.00	0.00	100,000.00	0.00	0.00	0.00	0.00	100,000.00	100.00
S	12	0	0006			2	3	32	324	1	Calzados	1,401	20	1955	100	100,000.00	0.00	100,000.00	0.00	0.00	0.00	0.00	100,000.00	100.00
S	12	0	0007								Supervisión y Administración de Mercados	3,202	20	1955	100	4,532,536.82	0.00	4,532,536.82	559,140.76	561,396.11	1,120,536.87	24.72	3,411,999.95	75.28
S	12	0	0007			2	1				REMUNERACIONES Y CONTRIBUCIONES	3,202	20	1955	100	4,532,536.82	0.00	4,532,536.82	559,140.76	561,396.11	1,120,536.87	24.72	3,411,999.95	75.28
S	12	0	0007			2	1	11			REMUNERACIONES	3,202	20	1955	100	3,968,732.56	0.00	3,968,732.56	559,140.76	561,396.11	1,120,536.87	28.23	2,848,195.69	71.77
S	12	0	0007			2	1	11	112		Remuneraciones al personal con carácter transitorio	3,202	20	1955	100	3,663,445.44	0.00	3,663,445.44	559,140.76	561,396.11	1,120,536.87	30.59	2,542,908.57	69.41
S	12	0	0007			2	1	11	112	2	Sueldos de personal nominal	3,202	20	1955	100	3,663,445.44	0.00	3,663,445.44	559,140.76	561,396.11	1,120,536.87	30.59	2,542,908.57	69.41
S	12	0	0007			2	1	11	114		Sueldo anual no.13	3,202	20	1955	100	305,287.12	0.00	305,287.12	0.00	0.00	0.00	0.00	305,287.12	100.00
S	12	0	0007			2	1	11	114	1	Sueldo anual no.13	3,202	20	1955	100	305,287.12	0.00	305,287.12	0.00	0.00	0.00	0.00	305,287.12	100.00
S	12	0	0007			2	1	15			CONTRIBUCIONES A LA SEGURIDAD SOCIAL	3,202	20	1955	100	563,804.26	0.00	563,804.26	0.00	0.00	0.00	0.00	563,804.26	100.00
S	12	0	0007			2	1	15	151		Contribuciones al seguro de salud	3,202	20	1955	100	259,738.28	0.00	259,738.28	0.00	0.00	0.00	0.00	259,738.28	100.00
S	12	0	0007			2	1	15	151	1	Contribuciones al seguro de salud	3,202	20	1955	100	259,738.28	0.00	259,738.28	0.00	0.00	0.00	0.00	259,738.28	100.00
S	12	0	0007			2	1	15	152		Contribuciones al seguro de pensiones	3,202	20	1955	100	260,104.63	0.00	260,104.63	0.00	0.00	0.00	0.00	260,104.63	100.00
S	12	0	0007			2	1	15	152	1	Contribuciones al seguro de pensiones	3,202	20	1955	100	260,104.63	0.00	260,104.63	0.00	0.00	0.00	0.00	260,104.63	100.00
S	12	0	0007			2	1	15	153		Contribuciones al seguro de riesgo laboral	3,202	20	1955	100	43,961.35	0.00	43,961.35	0.00	0.00	0.00	0.00	43,961.35	100.00
S	12	0	0007			2	1	15	153	1	Contribuciones al seguro de riesgo laboral	3,202	20	1955	100	43,961.35	0.00	43,961.35	0.00	0.00	0.00	0.00	43,961.35	100.00
S	12	0	0009								Prevención y Extinción de Incendios	1,402	20	1955	100	1,461,222.06	0.00	1,461,222.06	142,200.00	142,200.00	284,400.00	19.46	1,176,822.06	80.54
S	12	0	0009			2	1				REMUNERACIONES Y CONTRIBUCIONES	1,402	20	1955	100	1,461,222.06	0.00	1,461,222.06	142,200.00	142,200.00	284,400.00	19.46	1,176,822.06	80.54
S	12	0	0009			2	1	11			REMUNERACIONES	1,402	20	1955	100	1,279,460.00	0.00	1,279,460.00	142,200.00	142,200.00	284,400.00	22.23	995,060.00	77.77
S	12	0	0009			2	1	11	112		Remuneraciones al personal con carácter transitorio	1,402	20	1955	100	1,181,040.00	0.00	1,181,040.00	142,200.00	142,200.00	284,400.00	24.08	896,640.00	75.92
S	12	0	0009			2	1	11	112	2	Sueldos de personal nominal	1,402	20	1955	100	1,181,040.00	0.00	1,181,040.00	142,200.00	142,200.00	284,400.00	24.08	896,640.00	75.92
S	12	0	0009			2	1	11	114		Sueldo anual no.13	1,402	20	1955	100	98,420.00	0.00	98,420.00	0.00	0.00	0.00	0.00	98,420.00	100.00
S	12	0	0009			2	1	11	114	1	Sueldo anual no.13	1,402	20	1955	100	98,420.00	0.00	98,420.00	0.00	0.00	0.00	0.00	98,420.00	100.00
S	12	0	0009			2	1	15			CONTRIBUCIONES A LA SEGURIDAD SOCIAL	1,402	20	1955	100	181,762.06	0.00	181,762.06	0.00	0.00	0.00	0.00	181,762.06	100.00
S	12	0	0009			2	1	15	151		Contribuciones al seguro de salud	1,402	20	1955	100	83,735.74	0.00	83,735.74	0.00	0.00	0.00	0.00	83,735.74	100.00
S	12	0	0009			2	1	15	151	1	Contribuciones al seguro de salud	1,402	20	1955	100	83,735.74	0.00	83,735.74	0.00	0.00	0.00	0.00	83,735.74	100.00
S	12	0	0009			2	1	15	152		Contribuciones al seguro de pensiones	1,402	20	1955	100	83,853.84	0.00	83,853.84	0.00	0.00	0.00	0.00	83,853.84	100.00
S	12	0	0009			2	1	15	152	1	Contribuciones al seguro de pensiones	1,402	20	1955	100	83,853.84	0.00	83,853.84	0.00	0.00	0.00	0.00	83,853.84	100.00
S	12	0	0009			2	1	15	153		Contribuciones al seguro de riesgo laboral	1,402	20	1955	100	14,172.48	0.00	14,172.48	0.00	0.00	0.00	0.00	14,172.48	100.00

MINISTERIO DE HACIENDA
DIRECCIÓN GENERAL DE PRESUPUESTO
EJECUCIÓN TRIMESTRAL DE LOS GASTOS Y APLICACIONES FINANCIERAS POR DESTINO DE FONDOS Y ESTRUCTURA PROGRAMÁTICA
CORRESPONDIENTE A 2do. TRIMESTRE ABRIL - JUNIO DEL AÑO 6

CÓDIGO DEL CAPÍTULO : 7116
DENOMINACIÓN : AYUNTAMIENTO MUNICIPAL DE SAN CRISTOBAL

Destino de Fondos	Estructura Programática					Clasificador del Gasto					Función	Fuente de Financiamiento	Fuente Específica	Organismo Financiador	Presupuesto			Devengado				Balance Disponible	% Balance Disponible			
	Partidas no Asig. Programas	Programa	Proyecto	Actividad / Obra	Código SNIP	Tipo	Objeto	Cuenta	Sub-Cuenta	Auxiliar					Denominación del Gasto	Original	Modificaciones	Vigente	Acumulado Anterior	Trimestre	A la Fecha			% Devengado a la Fecha	Balance Disponible	% Balance Disponible
S		12	0	0009		2	1	15	153	1	Contribuciones al seguro de riesgo laboral	1,402	20	1955	100	14,172.48	0.00	14,172.48	0.00	0.00	0.00	0.00	0.00	14,172.48	100.00	
S		14									Gestión y Administración de Servicios Sociales	4,510	20	1955	100	500,000.00	0.00	500,000.00	199,517.04	221,687.90	421,204.94	84.24	78,795.06	15.76		
S		14	0									4,510	20	1955	100	500,000.00	0.00	500,000.00	199,517.04	221,687.90	421,204.94	84.24	78,795.06	15.76		
S		14	0	0001							Asistencia Social	4,510	20	1955	100	500,000.00	0.00	500,000.00	199,517.04	221,687.90	421,204.94	84.24	78,795.06	15.76		
S		14	0	0001		2	4				TRANSFERENCIAS CORRIENTES	4,510	20	1955	100	500,000.00	0.00	500,000.00	199,517.04	221,687.90	421,204.94	84.24	78,795.06	15.76		
S		14	0	0001		2	4	41			TRANSFERENCIAS CORRIENTES AL SECTOR PRIVADO	4,510	20	1955	100	500,000.00	0.00	500,000.00	199,517.04	221,687.90	421,204.94	84.24	78,795.06	15.76		
S		14	0	0001		2	4	41	412		Ayudas y donaciones a personas	4,510	20	1955	100	500,000.00	0.00	500,000.00	199,517.04	221,687.90	421,204.94	84.24	78,795.06	15.76		
S		14	0	0001		2	4	41	412	1	Ayudas y donaciones programadas a hogares y personas	4,510	20	1955	100	500,000.00	0.00	500,000.00	199,517.04	221,687.90	421,204.94	84.24	78,795.06	15.76		
S	96										Deuda Pública Y Otras Operaciones Financieras	0	20	1955	100	2,000,000.00	5,120,147.07	7,120,147.07	3,860,978.27	1,378,961.42	5,239,939.69	73.59	1,880,207.38	26.41		
S	96		0									0	20	1955	100	2,000,000.00	5,120,147.07	7,120,147.07	3,860,978.27	1,378,961.42	5,239,939.69	73.59	1,880,207.38	26.41		
S	96		0	0002							Deuda Publica y Otras Operaciones Financieras - Servicios	0	20	1955	100	2,000,000.00	5,120,147.07	7,120,147.07	3,860,978.27	1,378,961.42	5,239,939.69	73.59	1,880,207.38	26.41		
S	96		0	0002		4	2				DISMINUCION DE PASIVOS	0	20	1955	100	2,000,000.00	5,120,147.07	7,120,147.07	3,860,978.27	1,378,961.42	5,239,939.69	73.59	1,880,207.38	26.41		
S	96		0	0002		4	2	21			Disminucion de pasivos corrientes	0	20	1955	100	2,000,000.00	5,120,147.07	7,120,147.07	3,860,978.27	1,378,961.42	5,239,939.69	73.59	1,880,207.38	26.41		
S	96		0	0002		4	2	21	211		Disminucion de cuentas por pagar de corto plazo	0	20	1955	100	2,000,000.00	5,120,147.07	7,120,147.07	3,860,978.27	1,378,961.42	5,239,939.69	73.59	1,880,207.38	26.41		
S	96		0	0002		4	2	21	211	1	Disminucion de cuentas por pagar de corto plazo internas	0	20	1955	100	2,000,000.00	5,120,147.07	7,120,147.07	3,860,978.27	1,378,961.42	5,239,939.69	73.59	1,880,207.38	26.41		
S	98										Adm. de Contribuciones Especiales (Transf. Priv.)	4,510	20	1955	100	960,000.00	0.00	960,000.00	240,000.00	370,000.00	610,000.00	63.54	350,000.00	36.46		
S	98		0									4,510	20	1955	100	960,000.00	0.00	960,000.00	240,000.00	370,000.00	610,000.00	63.54	350,000.00	36.46		
S	98		0	0001							Adm. de Contribuciones Especiales (Transf. Priv.) - Servicios	4,510	20	1955	100	960,000.00	0.00	960,000.00	240,000.00	370,000.00	610,000.00	63.54	350,000.00	36.46		
S	98		0	0001		2	4				TRANSFERENCIAS CORRIENTES	4,510	20	1955	100	960,000.00	0.00	960,000.00	240,000.00	370,000.00	610,000.00	63.54	350,000.00	36.46		
S	98		0	0001		2	4	41			TRANSFERENCIAS CORRIENTES AL SECTOR PRIVADO	4,510	20	1955	100	960,000.00	0.00	960,000.00	240,000.00	370,000.00	610,000.00	63.54	350,000.00	36.46		
S	98		0	0001		2	4	41	416		Transferencias corrientes a asociaciones sin fines de lucro y partidos políticos	4,510	20	1955	100	960,000.00	0.00	960,000.00	240,000.00	370,000.00	610,000.00	63.54	350,000.00	36.46		
S	98		0	0001		2	4	41	416	1	Transferencias corrientes a asociaciones sin fines de lucro	4,510	20	1955	100	960,000.00	0.00	960,000.00	240,000.00	370,000.00	610,000.00	63.54	350,000.00	36.46		
												108,253,760.27	6,113,147.07	114,366,907.34	21,610,108.55	29,318,372.38	50,928,480.93	44.53	63,438,426.41	55.47						

MINISTERIO DE HACIENDA
DIRECCIÓN GENERAL DE PRESUPUESTO
EJECUCIÓN TRIMESTRAL DE LOS GASTOS Y APLICACIONES FINANCIERAS POR DESTINO DE FONDOS Y ESTRUCTURA PROGRAMÁTICA
CORRESPONDIENTE A 2do. TRIMESTRE ABRIL - JUNIO DEL AÑO 6

CÓDIGO DEL CAPÍTULO : 7116
DENOMINACIÓN : AYUNTAMIENTO MUNICIPAL DE SAN CRISTOBAL

Destino de Fondos	Estructura Programática					Código SNIP	Clasificador del Gasto					Función	Fuente de Financiamiento	Fuente Específica	Organismo Financiador	Presupuesto			Devengado				Balance Disponible	% Balance Disponible		
	Partidas no Asig. Programas	Programa	Proyecto	Actividad / Obra	Tipo		Objeto	Cuenta	Sub-Cuenta	Auxiliar	Denominación del Gasto					Original	Modificaciones	Vigente	Acumulado Anterior	Trimestre	A la Fecha	% Devengado a la Fecha			Balance Disponible	% Balance Disponible
P	1									12	13	14	15	16	17	18	19 = 17 + 0 - 18	20	21	22 = 20 + 21	23 = 22 / 19	24 = 19 - 22	25 = 24 / 19			
P		1								Normas, Políticas y Administración Municipal	1,101	20	1955	100	80,248,869.16	-1,365,234.93	78,883,634.23	14,295,709.44	15,044,558.17	29,340,267.61	37.19	49,543,366.62	62.81			
P		1	0								1,101	20	1955	100	80,248,869.16	-1,365,234.93	78,883,634.23	14,295,709.44	15,044,558.17	29,340,267.61	37.19	49,543,366.62	62.81			
P		1	0	0001						Normas y Seguidientos	1,101	20	1955	100	36,124,981.50	0.00	36,124,981.50	7,774,500.00	7,815,000.00	15,589,500.00	43.15	20,535,481.50	56.85			
P		1	0	0001	2	1				REMUNERACIONES Y CONTRIBUCIONES	1,101	20	1955	100	36,124,981.50	0.00	36,124,981.50	7,774,500.00	7,815,000.00	15,589,500.00	43.15	20,535,481.50	56.85			
P		1	0	0001	2	1	11			REMUNERACIONES	1,101	20	1955	100	27,449,500.00	0.00	27,449,500.00	6,244,500.00	6,264,000.00	12,508,500.00	45.57	14,941,000.00	54.43			
P		1	0	0001	2	1	11	111		Sueldos fijos	1,101	20	1955	100	25,338,000.00	0.00	25,338,000.00	6,244,500.00	6,264,000.00	12,508,500.00	49.37	12,829,500.00	50.63			
P		1	0	0001	2	1	11	111	1	Sueldos fijos	1,101	20	1955	100	25,338,000.00	0.00	25,338,000.00	6,244,500.00	6,264,000.00	12,508,500.00	49.37	12,829,500.00	50.63			
P		1	0	0001	2	1	11	114		Sueldo anual no.13	1,101	20	1955	100	2,111,500.00	0.00	2,111,500.00	0.00	0.00	0.00	0.00	2,111,500.00	100.00			
P		1	0	0001	2	1	11	114	1	Sueldo anual no.13	1,101	20	1955	100	2,111,500.00	0.00	2,111,500.00	0.00	0.00	0.00	0.00	2,111,500.00	100.00			
P		1	0	0001	2	1	12			SOBRESUELDOS	1,101	20	1955	100	4,775,963.30	0.00	4,775,963.30	1,530,000.00	1,551,000.00	3,081,000.00	64.51	1,694,963.30	35.49			
P		1	0	0001	2	1	12	122		Compensación	1,101	20	1955	100	4,775,963.30	0.00	4,775,963.30	1,530,000.00	1,551,000.00	3,081,000.00	64.51	1,694,963.30	35.49			
P		1	0	0001	2	1	12	122	8	Compensaciones especiales	1,101	20	1955	100	4,775,963.30	0.00	4,775,963.30	1,530,000.00	1,551,000.00	3,081,000.00	64.51	1,694,963.30	35.49			
P		1	0	0001	2	1	15			CONTRIBUCIONES A LA SEGURIDAD SOCIAL	1,101	20	1955	100	3,899,518.20	0.00	3,899,518.20	0.00	0.00	0.00	0.00	3,899,518.20	100.00			
P		1	0	0001	2	1	15	151		Contribuciones al seguro de salud	1,101	20	1955	100	1,796,464.20	0.00	1,796,464.20	0.00	0.00	0.00	0.00	1,796,464.20	100.00			
P		1	0	0001	2	1	15	151	1	Contribuciones al seguro de salud	1,101	20	1955	100	1,796,464.20	0.00	1,796,464.20	0.00	0.00	0.00	0.00	1,796,464.20	100.00			
P		1	0	0001	2	1	15	152		Contribuciones al seguro de pensiones	1,101	20	1955	100	1,798,998.00	0.00	1,798,998.00	0.00	0.00	0.00	0.00	1,798,998.00	100.00			
P		1	0	0001	2	1	15	152	1	Contribuciones al seguro de pensiones	1,101	20	1955	100	1,798,998.00	0.00	1,798,998.00	0.00	0.00	0.00	0.00	1,798,998.00	100.00			
P		1	0	0001	2	1	15	153		Contribuciones al seguro de riesgo laboral	1,101	20	1955	100	304,056.00	0.00	304,056.00	0.00	0.00	0.00	0.00	304,056.00	100.00			
P		1	0	0001	2	1	15	153	1	Contribuciones al seguro de riesgo laboral	1,101	20	1955	100	304,056.00	0.00	304,056.00	0.00	0.00	0.00	0.00	304,056.00	100.00			
P		1	0	0002						Control y Fiscalización de la Gestión Municipal	1,101	20	1955	100	562,340.00	0.00	562,340.00	105,000.00	105,000.00	210,000.00	37.34	352,340.00	62.66			
P		1	0	0002	2	1				REMUNERACIONES Y CONTRIBUCIONES	1,101	20	1955	100	562,340.00	0.00	562,340.00	105,000.00	105,000.00	210,000.00	37.34	352,340.00	62.66			
P		1	0	0002	2	1	11			REMUNERACIONES	1,101	20	1955	100	230,000.00	0.00	230,000.00	45,000.00	45,000.00	90,000.00	39.13	140,000.00	60.87			
P		1	0	0002	2	1	11	111		Sueldos fijos	1,101	20	1955	100	180,000.00	0.00	180,000.00	45,000.00	45,000.00	90,000.00	50.00	90,000.00	50.00			
P		1	0	0002	2	1	11	111	1	Sueldos fijos	1,101	20	1955	100	180,000.00	0.00	180,000.00	45,000.00	45,000.00	90,000.00	50.00	90,000.00	50.00			
P		1	0	0002	2	1	11	114		Sueldo anual no.13	1,101	20	1955	100	50,000.00	0.00	50,000.00	0.00	0.00	0.00	0.00	50,000.00	100.00			
P		1	0	0002	2	1	11	114	1	Sueldo anual no.13	1,101	20	1955	100	50,000.00	0.00	50,000.00	0.00	0.00	0.00	0.00	50,000.00	100.00			
P		1	0	0002	2	1	12			SOBRESUELDOS	1,101	20	1955	100	240,000.00	0.00	240,000.00	60,000.00	60,000.00	120,000.00	50.00	120,000.00	50.00			
P		1	0	0002	2	1	12	122		Compensación	1,101	20	1955	100	240,000.00	0.00	240,000.00	60,000.00	60,000.00	120,000.00	50.00	120,000.00	50.00			
P		1	0	0002	2	1	12	122	8	Compensaciones especiales	1,101	20	1955	100	240,000.00	0.00	240,000.00	60,000.00	60,000.00	120,000.00	50.00	120,000.00	50.00			
P		1	0	0002	2	1	15			CONTRIBUCIONES A LA SEGURIDAD SOCIAL	1,101	20	1955	100	92,340.00	0.00	92,340.00	0.00	0.00	0.00	0.00	92,340.00	100.00			
P		1	0	0002	2	1	15	151		Contribuciones al seguro de salud	1,101	20	1955	100	42,540.00	0.00	42,540.00	0.00	0.00	0.00	0.00	42,540.00	100.00			
P		1	0	0002	2	1	15	151	1	Contribuciones al seguro de salud	1,101	20	1955	100	42,540.00	0.00	42,540.00	0.00	0.00	0.00	0.00	42,540.00	100.00			
P		1	0	0002	2	1	15	152		Contribuciones al seguro de pensiones	1,101	20	1955	100	42,600.00	0.00	42,600.00	0.00	0.00	0.00	0.00	42,600.00	100.00			
P		1	0	0002	2	1	15	152	1	Contribuciones al seguro de pensiones	1,101	20	1955	100	42,600.00	0.00	42,600.00	0.00	0.00	0.00	0.00	42,600.00	100.00			
P		1	0	0002	2	1	15	153		Contribuciones al seguro de riesgo laboral	1,101	20	1955	100	7,200.00	0.00	7,200.00	0.00	0.00	0.00	0.00	7,200.00	100.00			

MINISTERIO DE HACIENDA
DIRECCIÓN GENERAL DE PRESUPUESTO
EJECUCIÓN TRIMESTRAL DE LOS GASTOS Y APLICACIONES FINANCIERAS POR DESTINO DE FONDOS Y ESTRUCTURA PROGRAMÁTICA
CORRESPONDIENTE A 2do. TRIMESTRE ABRIL - JUNIO DEL AÑO 6

CÓDIGO DEL CAPÍTULO : 7116
DENOMINACIÓN : AYUNTAMIENTO MUNICIPAL DE SAN CRISTOBAL

Destino de Fondos	Estructura Programática					Código SNIP	Clasificador del Gasto					Función	Fuente de Financiamiento	Fuente Específica	Organismo Financiador	Presupuesto			Devengado				Balance Disponible	% Balance Disponible		
	Partidas no Asig. Programas	Programa	Proyecto	Actividad / Obra	Tipo		Objeto	Cuenta	Sub-Cuenta	Auxiliar	Denominación del Gasto					Original	Modificaciones	Vigente	Acumulado Anterior	Trimestre	A la Fecha	% Devengado a la Fecha			24 = 19 - 22	25 = 24 / 19
1	2	3	4	5	6	7	8	9	10	11	12	13	14	15	16	17	18	19 = 17 + 0 - 18	20	21	22 = 20 + 21	23 = 22 / 19	24 = 19 - 22	25 = 24 / 19		
P		1	0	0002		2	1	15	153	1	Contribuciones al seguro de riesgo laboral	1,101	20	1955	100	7,200.00	0.00	7,200.00	0.00	0.00	0.00	0.00	7,200.00	100.00		
P		1	0	0003							Division de Juventud	1,101	20	1955	100	22,138,145.23	-1,365,234.93	20,772,910.30	1,964,763.29	2,467,932.14	4,432,695.43	21.34	16,340,214.87	78.66		
P		1	0	0003		2	1				REMUNERACIONES Y CONTRIBUCIONES	1,101	20	1955	100	22,138,145.23	-1,365,234.93	20,772,910.30	1,964,763.29	2,467,932.14	4,432,695.43	21.34	16,340,214.87	78.66		
P		1	0	0003		2	1	11			REMUNERACIONES	1,101	20	1955	100	19,727,838.99	-1,365,234.93	18,362,604.06	1,797,560.54	2,049,779.81	3,847,340.35	20.95	14,515,263.71	79.05		
P		1	0	0003		2	1	11	111		Sueldos fijos	1,101	20	1955	100	7,281,000.00	0.00	7,281,000.00	1,538,833.84	1,495,140.00	3,033,973.84	41.67	4,247,026.16	58.33		
P		1	0	0003		2	1	11	111	1	Sueldos fijos	1,101	20	1955	100	7,281,000.00	0.00	7,281,000.00	1,538,833.84	1,495,140.00	3,033,973.84	41.67	4,247,026.16	58.33		
P		1	0	0003		2	1	11	112		Remuneraciones al personal con carácter transitorio	1,101	20	1955	100	100,000.00	436,765.07	536,765.07	0.00	73,800.00	73,800.00	13.75	462,965.07	86.25		
P		1	0	0003		2	1	11	112	6	Jornales	1,101	20	1955	100	100,000.00	436,765.07	536,765.07	0.00	73,800.00	73,800.00	13.75	462,965.07	86.25		
P		1	0	0003		2	1	11	113		Sueldos al personal fijo en trámite de pensiones	1,101	20	1955	100	10,375,466.76	-1,802,000.00	8,573,466.76	258,726.70	0.00	258,726.70	3.02	8,314,740.06	96.98		
P		1	0	0003		2	1	11	113	1	Sueldos al personal fijo en trámite de pensiones	1,101	20	1955	100	10,375,466.76	-1,802,000.00	8,573,466.76	258,726.70	0.00	258,726.70	3.02	8,314,740.06	96.98		
P		1	0	0003		2	1	11	114		Sueldo anual no.13	1,101	20	1955	100	1,471,372.23	0.00	1,471,372.23	0.00	0.00	0.00	0.00	1,471,372.23	100.00		
P		1	0	0003		2	1	11	114	1	Sueldo anual no.13	1,101	20	1955	100	1,471,372.23	0.00	1,471,372.23	0.00	0.00	0.00	0.00	1,471,372.23	100.00		
P		1	0	0003		2	1	11	115		Prestaciones económicas	1,101	20	1955	100	500,000.00	0.00	500,000.00	0.00	480,839.81	480,839.81	96.17	19,160.19	3.83		
P		1	0	0003		2	1	11	115	1	Prestaciones económicas	1,101	20	1955	100	500,000.00	0.00	500,000.00	0.00	480,839.81	480,839.81	96.17	19,160.19	3.83		
P		1	0	0003		2	1	12			SOBRESUELDOS	1,101	30	9995	102	900,000.00	0.00	900,000.00	167,202.75	252,000.00	419,202.75	46.58	480,797.25	53.42		
P		1	0	0003		2	1	12	122		Compensación	1,101	30	9995	102	900,000.00	0.00	900,000.00	167,202.75	252,000.00	419,202.75	46.58	480,797.25	53.42		
P		1	0	0003		2	1	12	122	2	Compensación por horas extraordinarias	1,101	30	9995	102	50,000.00	0.00	50,000.00	0.00	0.00	0.00	0.00	50,000.00	100.00		
P		1	0	0003		2	1	12	122	3	Compensación por servicios prestados en vacaciones	1,101	20	1955	100	50,000.00	0.00	50,000.00	0.00	0.00	0.00	0.00	50,000.00	100.00		
P		1	0	0003		2	1	12	122	6	Compensación por resultados	1,101	20	1955	100	20,000.00	0.00	20,000.00	0.00	0.00	0.00	0.00	20,000.00	100.00		
P		1	0	0003		2	1	12	122	8	Compensaciones especiales	1,101	20	1955	100	780,000.00	0.00	780,000.00	167,202.75	252,000.00	419,202.75	53.74	360,797.25	46.26		
P		1	0	0003		2	1	13			DIETAS Y GASTOS DE REPRESENTACION	1,101	20	1955	100	256,936.00	0.00	256,936.00	0.00	166,152.33	166,152.33	64.67	90,783.67	35.33		
P		1	0	0003		2	1	13	131		Dietas	1,101	20	1955	100	56,936.00	0.00	56,936.00	0.00	4,000.00	4,000.00	7.03	52,936.00	92.97		
P		1	0	0003		2	1	13	131	1	Dietas en el país	1,101	20	1955	100	56,936.00	0.00	56,936.00	0.00	4,000.00	4,000.00	7.03	52,936.00	92.97		
P		1	0	0003		2	1	13	132		Gastos de representación	1,101	20	1955	100	200,000.00	0.00	200,000.00	0.00	162,152.33	162,152.33	81.08	37,847.67	18.92		
P		1	0	0003		2	1	13	132	1	Gastos de representación en el país	1,101	20	1955	100	200,000.00	0.00	200,000.00	0.00	162,152.33	162,152.33	81.08	37,847.67	18.92		
P		1	0	0003		2	1	15			CONTRIBUCIONES A LA SEGURIDAD SOCIAL	1,101	20	1955	100	1,253,370.24	0.00	1,253,370.24	0.00	0.00	0.00	0.00	1,253,370.24	100.00		
P		1	0	0003		2	1	15	151		Contribuciones al seguro de salud	1,101	20	1955	100	649,047.24	0.00	649,047.24	0.00	0.00	0.00	0.00	649,047.24	100.00		
P		1	0	0003		2	1	15	151	1	Contribuciones al seguro de salud	1,101	20	1955	100	649,047.24	0.00	649,047.24	0.00	0.00	0.00	0.00	649,047.24	100.00		
P		1	0	0003		2	1	15	152		Contribuciones al seguro de pensiones	1,101	20	1955	100	516,951.00	0.00	516,951.00	0.00	0.00	0.00	0.00	516,951.00	100.00		
P		1	0	0003		2	1	15	152	1	Contribuciones al seguro de pensiones	1,101	20	1955	100	516,951.00	0.00	516,951.00	0.00	0.00	0.00	0.00	516,951.00	100.00		
P		1	0	0003		2	1	15	153		Contribuciones al seguro de riesgo laboral	1,101	20	1955	100	87,372.00	0.00	87,372.00	0.00	0.00	0.00	0.00	87,372.00	100.00		
P		1	0	0003		2	1	15	153	1	Contribuciones al seguro de riesgo laboral	1,101	20	1955	100	87,372.00	0.00	87,372.00	0.00	0.00	0.00	0.00	87,372.00	100.00		
P		1	0	0004							Servicios Administrativos y Financieros	1,102	20	1955	100	19,567,552.43	0.00	19,567,552.43	3,924,446.15	4,071,626.03	7,996,072.18	40.86	11,571,480.25	59.14		
P		1	0	0004		2	1				REMUNERACIONES Y CONTRIBUCIONES	1,102	20	1955	100	19,425,058.12	0.00	19,425,058.12	3,913,200.00	4,054,366.32	7,967,566.32	41.02	11,457,491.80	58.98		
P		1	0	0004		2	1	11			REMUNERACIONES	1,102	20	1955	100	17,008,766.58	0.00	17,008,766.58	3,913,200.00	4,054,366.32	7,967,566.32	46.84	9,041,200.26	53.16		

MINISTERIO DE HACIENDA
DIRECCIÓN GENERAL DE PRESUPUESTO
EJECUCIÓN TRIMESTRAL DE LOS GASTOS Y APLICACIONES FINANCIERAS POR DESTINO DE FONDOS Y ESTRUCTURA PROGRAMÁTICA
CORRESPONDIENTE A 2do. TRIMESTRE ABRIL - JUNIO DEL AÑO 6

CÓDIGO DEL CAPÍTULO : 7116
DENOMINACIÓN : AYUNTAMIENTO MUNICIPAL DE SAN CRISTOBAL

Destino de Fondos	Estructura Programática					Código SNIP	Clasificador del Gasto					Denominación del Gasto	Función	Fuente de Financiamiento	Fuente Específica	Organismo Financiado	Presupuesto			Devengado				Balance Disponible	% Balance Disponible
	Partidas no Asig. Programas	Programa	Proyecto	Actividad / Obra	Tipo		Objeto	Cuenta	Sub-Cuenta	Auxiliar	Original						Modificaciones	Vigente	Acumulado Anterior	Trimestre	A la Fecha	% Devengado a la Fecha			
																							20		
1	2	3	4	5	7	8	9	10	11	12	13	14	15	16	17	18	19 = 17 + 0 - 18	20	21	22 = 20 + 21	23 = 22 / 19	24 = 19 - 22	25 = 24 / 19		
P		1	0	0004	2	1	11	111		Sueldos fijos	1,102	20	1955	100	15,700,399.92	0.00	15,700,399.92	3,913,200.00	4,054,366.32	7,967,566.32	50.75	7,732,833.60	49.25		
P		1	0	0004	2	1	11	111	1	Sueldos fijos	1,102	20	1955	100	15,700,399.92	0.00	15,700,399.92	3,913,200.00	4,054,366.32	7,967,566.32	50.75	7,732,833.60	49.25		
P		1	0	0004	2	1	11	114		Sueldo anual no.13	1,102	20	1955	100	1,308,366.66	0.00	1,308,366.66	0.00	0.00	0.00	0.00	1,308,366.66	100.00		
P		1	0	0004	2	1	11	114	1	Sueldo anual no.13	1,102	20	1955	100	1,308,366.66	0.00	1,308,366.66	0.00	0.00	0.00	0.00	1,308,366.66	100.00		
P		1	0	0004	2	1	15			CONTRIBUCIONES A LA SEGURIDAD SOCIAL	1,102	20	1955	100	2,416,291.54	0.00	2,416,291.54	0.00	0.00	0.00	0.00	2,416,291.54	100.00		
P		1	0	0004	2	1	15			Contribuciones al seguro de salud	1,102	20	1955	100	1,113,158.35	0.00	1,113,158.35	0.00	0.00	0.00	0.00	1,113,158.35	100.00		
P		1	0	0004	2	1	15	151	1	Contribuciones al seguro de salud	1,102	20	1955	100	1,113,158.35	0.00	1,113,158.35	0.00	0.00	0.00	0.00	1,113,158.35	100.00		
P		1	0	0004	2	1	15	152		Contribuciones al seguro de pensiones	1,102	20	1955	100	1,114,728.39	0.00	1,114,728.39	0.00	0.00	0.00	0.00	1,114,728.39	100.00		
P		1	0	0004	2	1	15	152	1	Contribuciones al seguro de pensiones	1,102	20	1955	100	1,114,728.39	0.00	1,114,728.39	0.00	0.00	0.00	0.00	1,114,728.39	100.00		
P		1	0	0004	2	1	15	153		Contribuciones al seguro de riesgo laboral	1,102	20	1955	100	188,404.80	0.00	188,404.80	0.00	0.00	0.00	0.00	188,404.80	100.00		
P		1	0	0004	2	1	15	153	1	Contribuciones al seguro de riesgo laboral	1,102	20	1955	100	188,404.80	0.00	188,404.80	0.00	0.00	0.00	0.00	188,404.80	100.00		
P		1	0	0004	2	2				CONTRATACIÓN DE SERVICIOS	1,102	20	1955	100	142,494.31	0.00	142,494.31	11,246.15	17,259.71	28,505.86	20.00	113,988.45	80.00		
P		1	0	0004	2	2	28			OTROS SERVICIOS NO INCLUIDOS EN CONCEPTOS ANTERIORES	1,102	20	1955	100	142,494.31	0.00	142,494.31	11,246.15	17,259.71	28,505.86	20.00	113,988.45	80.00		
P		1	0	0004	2	2	28	282		Comisiones y gastos bancarios	1,102	20	1955	100	142,494.31	0.00	142,494.31	11,246.15	17,259.71	28,505.86	20.00	113,988.45	80.00		
P		1	0	0004	2	2	28	282	1	Comisiones y gastos bancarios	1,102	20	1955	100	142,494.31	0.00	142,494.31	11,246.15	17,259.71	28,505.86	20.00	113,988.45	80.00		
P		1	0	0006						Formulación de Planes, Proyectos y Programas	1,102	20	1955	100	1,855,850.00	0.00	1,855,850.00	527,000.00	585,000.00	1,112,000.00	59.92	743,850.00	40.08		
P		1	0	0006	2	1				REMUNERACIONES Y CONTRIBUCIONES	1,102	20	1955	100	1,855,850.00	0.00	1,855,850.00	527,000.00	585,000.00	1,112,000.00	59.92	743,850.00	40.08		
P		1	0	0006	2	1	11			REMUNERACIONES	1,102	20	1955	100	1,625,000.00	0.00	1,625,000.00	527,000.00	585,000.00	1,112,000.00	68.43	513,000.00	31.57		
P		1	0	0006	2	1	11	111		Sueldos fijos	1,102	20	1955	100	1,500,000.00	0.00	1,500,000.00	527,000.00	585,000.00	1,112,000.00	74.13	388,000.00	25.87		
P		1	0	0006	2	1	11	111	1	Sueldos fijos	1,102	20	1955	100	1,500,000.00	0.00	1,500,000.00	527,000.00	585,000.00	1,112,000.00	74.13	388,000.00	25.87		
P		1	0	0006	2	1	11	114		Sueldo anual no.13	1,102	20	1955	100	125,000.00	0.00	125,000.00	0.00	0.00	0.00	0.00	125,000.00	100.00		
P		1	0	0006	2	1	11	114	1	Sueldo anual no.13	1,102	20	1955	100	125,000.00	0.00	125,000.00	0.00	0.00	0.00	0.00	125,000.00	100.00		
P		1	0	0006	2	1	15			CONTRIBUCIONES A LA SEGURIDAD SOCIAL	1,102	20	1955	100	230,850.00	0.00	230,850.00	0.00	0.00	0.00	0.00	230,850.00	100.00		
P		1	0	0006	2	1	15	151		Contribuciones al seguro de salud	1,102	20	1955	100	106,350.00	0.00	106,350.00	0.00	0.00	0.00	0.00	106,350.00	100.00		
P		1	0	0006	2	1	15	151	1	Contribuciones al seguro de salud	1,102	20	1955	100	106,350.00	0.00	106,350.00	0.00	0.00	0.00	0.00	106,350.00	100.00		
P		1	0	0006	2	1	15	152		Contribuciones al seguro de pensiones	1,102	20	1955	100	106,500.00	0.00	106,500.00	0.00	0.00	0.00	0.00	106,500.00	100.00		
P		1	0	0006	2	1	15	152	1	Contribuciones al seguro de pensiones	1,102	20	1955	100	106,500.00	0.00	106,500.00	0.00	0.00	0.00	0.00	106,500.00	100.00		
P		1	0	0006	2	1	15	153		Contribuciones al seguro de riesgo laboral	1,102	20	1955	100	18,000.00	0.00	18,000.00	0.00	0.00	0.00	0.00	18,000.00	100.00		
P		1	0	0006	2	1	15	153	1	Contribuciones al seguro de riesgo laboral	1,102	20	1955	100	18,000.00	0.00	18,000.00	0.00	0.00	0.00	0.00	18,000.00	100.00		
P		13								Saneamiento Ambiental y Foresta	3,204	20	1955	100	2,189,413.05	0.00	2,189,413.05	337,261.20	360,441.30	697,702.50	31.87	1,491,710.55	68.13		
P		13	0								3,204	20	1955	100	2,189,413.05	0.00	2,189,413.05	337,261.20	360,441.30	697,702.50	31.87	1,491,710.55	68.13		
P		13	0	0001						Preservación del Medio Ambiente y Control Ecológico	3,204	20	1955	100	2,189,413.05	0.00	2,189,413.05	337,261.20	360,441.30	697,702.50	31.87	1,491,710.55	68.13		
P		13	0	0001	2	1				REMUNERACIONES Y CONTRIBUCIONES	3,204	20	1955	100	2,189,413.05	0.00	2,189,413.05	337,261.20	360,441.30	697,702.50	31.87	1,491,710.55	68.13		

MINISTERIO DE HACIENDA
DIRECCIÓN GENERAL DE PRESUPUESTO
EJECUCIÓN TRIMESTRAL DE LOS GASTOS Y APLICACIONES FINANCIERAS POR DESTINO DE FONDOS Y ESTRUCTURA PROGRAMÁTICA
CORRESPONDIENTE A 2do. TRIMESTRE ABRIL - JUNIO DEL AÑO 6

CÓDIGO DEL CAPÍTULO : 7116
DENOMINACIÓN : AYUNTAMIENTO MUNICIPAL DE SAN CRISTOBAL

Destino de Fondos	Estructura Programática					Clasificador del Gasto					Función	Fuente de Financiamiento	Fuente Específica	Organismo Financiado	Presupuesto			Devengado				Balance Disponible	% Balance Disponible			
	Partidas no Asig. Programas	Programa	Proyecto	Actividad / Obra	Código SNIP	Tipo	Objeto	Cuenta	Sub-Cuenta	Auxiliar					Denominación del Gasto	Original	Modificaciones	Vigente	Acumulado Anterior	Trimestre	A la Fecha			% Devengado a la Fecha	24 = 19 - 22	25 = 24 / 19
P		13	0	0001		2	1	11			REMUNERACIONES	3,204	20	1955	100	1,917,071.00	0.00	1,917,071.00	337,261.20	360,441.30	697,702.50	36.39	1,219,368.50	63.61		
P		13	0	0001		2	1	11	112		Remuneraciones al personal con carácter transitorio	3,204	20	1955	100	1,769,604.00	0.00	1,769,604.00	337,261.20	360,441.30	697,702.50	39.43	1,071,901.50	60.57		
P		13	0	0001		2	1	11	112	2	Sueldos de personal nominal	3,204	20	1955	100	1,769,604.00	0.00	1,769,604.00	337,261.20	360,441.30	697,702.50	39.43	1,071,901.50	60.57		
P		13	0	0001		2	1	11	114		Sueldo anual no.13	3,204	20	1955	100	147,467.00	0.00	147,467.00	0.00	0.00	0.00	0.00	147,467.00	100.00		
P		13	0	0001		2	1	11	114	1	Sueldo anual no.13	3,204	20	1955	100	147,467.00	0.00	147,467.00	0.00	0.00	0.00	0.00	147,467.00	100.00		
P		13	0	0001		2	1	15			CONTRIBUCIONES A LA SEGURIDAD SOCIAL	3,204	20	1955	100	272,342.05	0.00	272,342.05	0.00	0.00	0.00	0.00	0.00	272,342.05	100.00	
P		13	0	0001		2	1	15	151		Contribuciones al seguro de salud	3,204	20	1955	100	125,464.92	0.00	125,464.92	0.00	0.00	0.00	0.00	125,464.92	100.00		
P		13	0	0001		2	1	15	151	1	Contribuciones al seguro de salud	3,204	20	1955	100	125,464.92	0.00	125,464.92	0.00	0.00	0.00	0.00	125,464.92	100.00		
P		13	0	0001		2	1	15	152		Contribuciones al seguro de pensiones	3,204	20	1955	100	125,641.88	0.00	125,641.88	0.00	0.00	0.00	0.00	125,641.88	100.00		
P		13	0	0001		2	1	15	152	1	Contribuciones al seguro de pensiones	3,204	20	1955	100	125,641.88	0.00	125,641.88	0.00	0.00	0.00	0.00	125,641.88	100.00		
P		13	0	0001		2	1	15	153		Contribuciones al seguro de riesgo laboral	3,204	20	1955	100	21,235.25	0.00	21,235.25	0.00	0.00	0.00	0.00	21,235.25	100.00		
P		13	0	0001		2	1	15	153	1	Contribuciones al seguro de riesgo laboral	3,204	20	1955	100	21,235.25	0.00	21,235.25	0.00	0.00	0.00	0.00	21,235.25	100.00		
P		15	0								Fomento de la Cultura, Deporte y Recreación	4,303	20	1955	100	3,863,137.36	0.00	3,863,137.36	717,200.00	730,200.00	1,447,400.00	37.47	2,415,737.36	62.53		
P		15	0									4,303	20	1955	100	3,863,137.36	0.00	3,863,137.36	717,200.00	730,200.00	1,447,400.00	37.47	2,415,737.36	62.53		
P		15	0	0001							Fomento de la Cultura y el Arte	4,303	20	1955	100	3,863,137.36	0.00	3,863,137.36	717,200.00	730,200.00	1,447,400.00	37.47	2,415,737.36	62.53		
P		15	0	0001		2	1				REMUNERACIONES Y CONTRIBUCIONES	4,303	20	1955	100	3,863,137.36	0.00	3,863,137.36	717,200.00	730,200.00	1,447,400.00	37.47	2,415,737.36	62.53		
P		15	0	0001		2	1	11			REMUNERACIONES	4,303	20	1955	100	3,382,600.00	0.00	3,382,600.00	717,200.00	730,200.00	1,447,400.00	42.79	1,935,200.00	57.21		
P		15	0	0001		2	1	11	112		Remuneraciones al personal con carácter transitorio	4,303	20	1955	100	3,122,400.00	0.00	3,122,400.00	717,200.00	730,200.00	1,447,400.00	46.36	1,675,000.00	53.64		
P		15	0	0001		2	1	11	112	2	Sueldos de personal nominal	4,303	20	1955	100	3,122,400.00	0.00	3,122,400.00	717,200.00	730,200.00	1,447,400.00	46.36	1,675,000.00	53.64		
P		15	0	0001		2	1	11	114		Sueldo anual no.13	4,303	20	1955	100	260,200.00	0.00	260,200.00	0.00	0.00	0.00	0.00	260,200.00	100.00		
P		15	0	0001		2	1	11	114	1	Sueldo anual no.13	4,303	20	1955	100	260,200.00	0.00	260,200.00	0.00	0.00	0.00	0.00	260,200.00	100.00		
P		15	0	0001		2	1	15			CONTRIBUCIONES A LA SEGURIDAD SOCIAL	4,303	20	1955	100	480,537.36	0.00	480,537.36	0.00	0.00	0.00	0.00	0.00	480,537.36	100.00	
P		15	0	0001		2	1	15	151		Contribuciones al seguro de salud	4,303	20	1955	100	221,378.16	0.00	221,378.16	0.00	0.00	0.00	0.00	221,378.16	100.00		
P		15	0	0001		2	1	15	151	1	Contribuciones al seguro de salud	4,303	20	1955	100	221,378.16	0.00	221,378.16	0.00	0.00	0.00	0.00	221,378.16	100.00		
P		15	0	0001		2	1	15	152		Contribuciones al seguro de pensiones	4,303	20	1955	100	221,690.40	0.00	221,690.40	0.00	0.00	0.00	0.00	221,690.40	100.00		
P		15	0	0001		2	1	15	152	1	Contribuciones al seguro de pensiones	4,303	20	1955	100	221,690.40	0.00	221,690.40	0.00	0.00	0.00	0.00	221,690.40	100.00		
P		15	0	0001		2	1	15	153		Contribuciones al seguro de riesgo laboral	4,303	20	1955	100	37,468.80	0.00	37,468.80	0.00	0.00	0.00	0.00	37,468.80	100.00		
P		15	0	0001		2	1	15	153	1	Contribuciones al seguro de riesgo laboral	4,303	20	1955	100	37,468.80	0.00	37,468.80	0.00	0.00	0.00	0.00	37,468.80	100.00		
P	96										Deuda Pública Y Otras Operaciones Financieras	0	20	1955	100	1,000,000.00	0.00	1,000,000.00	143,025.00	108,470.06	251,495.06	25.15	748,504.94	74.85		
P	96		0									0	20	1955	100	1,000,000.00	0.00	1,000,000.00	143,025.00	108,470.06	251,495.06	25.15	748,504.94	74.85		
P	96		0	0001							Deuda Publica y Otras Operaciones Financieras - Personal	0	20	1955	100	1,000,000.00	0.00	1,000,000.00	143,025.00	108,470.06	251,495.06	25.15	748,504.94	74.85		
P	96		0	0001		4	2				DISMINUCION DE PASIVOS	0	20	1955	100	1,000,000.00	0.00	1,000,000.00	143,025.00	108,470.06	251,495.06	25.15	748,504.94	74.85		
P	96		0	0001		4	2	21			Disminucion de pasivos corrientes	0	20	1955	100	1,000,000.00	0.00	1,000,000.00	143,025.00	108,470.06	251,495.06	25.15	748,504.94	74.85		
P	96		0	0001		4	2	21	211		Disminucion de cuentas por pagar de corto plazo	0	20	1955	100	1,000,000.00	0.00	1,000,000.00	143,025.00	108,470.06	251,495.06	25.15	748,504.94	74.85		

MINISTERIO DE HACIENDA
DIRECCIÓN GENERAL DE PRESUPUESTO
EJECUCIÓN TRIMESTRAL DE LOS GASTOS Y APLICACIONES FINANCIERAS POR DESTINO DE FONDOS Y ESTRUCTURA PROGRAMÁTICA
CORRESPONDIENTE A 2do. TRIMESTRE ABRIL - JUNIO DEL AÑO 6

CÓDIGO DEL CAPÍTULO : 7116

DENOMINACIÓN : AYUNTAMIENTO MUNICIPAL DE SAN CRISTOBAL

Destino de Fondos	Estructura Programática					Código SNIP	Clasificador del Gasto					Función	Fuente de Financiamiento	Fuente Específica	Organismo Financiador	Presupuesto			Devengado				Balance Disponible	% Balance Disponible
	Partidas no Asig. Programas	Programa	Proyecto	Actividad / Obra			Tipo	Objeto	Cuenta	Sub-Cuenta	Auxiliar					Denominación del Gasto	Original	Modificaciones	Vigente	Acumulado Anterior	Trimestre	A la Fecha		
1	2	3	4	5	6	7	8	9	10	11	12	13	14	15	16	17	18	19 = 17 + 0 - 18	20	21	22 = 20 + 21	23 = 22 / 19	24 = 19 - 22	25 = 24 / 19
P	96		0	0001		4	2	21	211	1	Disminucion de cuentas por pagar de corto plazo internas	0	20	1955	100	1,000,000.00	0.00	1,000,000.00	143,025.00	108,470.06	251,495.06	25.15	748,504.94	74.85
																87,301,419.57	-1,365,234.93	85,936,184.64	15,493,195.64	16,243,669.53	31,736,865.17	36.93	54,199,319.47	63.07

MINISTERIO DE HACIENDA
DIRECCIÓN GENERAL DE PRESUPUESTO
EJECUCIÓN TRIMESTRAL DE LOS GASTOS Y APLICACIONES FINANCIERAS POR DESTINO DE FONDOS Y ESTRUCTURA PROGRAMÁTICA
CORRESPONDIENTE A 2do. TRIMESTRE ABRIL - JUNIO DEL AÑO 6

CÓDIGO DEL CAPÍTULO : 7116
DENOMINACIÓN : AYUNTAMIENTO MUNICIPAL DE SAN CRISTOBAL

Destino de Fondos	Estructura Programática					Código SNIP	Clasificador del Gasto					Denominación del Gasto	Función	Fuente de Financiamiento	Fuente Específica	Organismo Financiador	Presupuesto			Devengado				Balance Disponible	% Balance Disponible
	Partidas no Asig. Programas	Programa	Proyecto	Actividad / Obra	Tipo		Objeto	Cuenta	Sub-Cuenta	Auxiliar	Original						Modificaciones	Vigente	Acumulado Anterior	Trimestre	A la Fecha	% Devengado a la Fecha			
																							20		
1	2	3	4	5	6	7	8	9	10	11	12	13	14	15	16	17	18	19 = 17 + 0 - 18	20	21	22 = 20 + 21	23 = 22 / 19	24 = 19 - 22	25 = 24 / 19	
E		1									Normas, Políticas y Administración Municipal	1,102	20	1955	100	30,000.00	0.00	30,000.00	4,886.38	6,281.42	11,167.80	37.23	18,832.20	62.77	
E		1	0									1,102	20	1955	100	30,000.00	0.00	30,000.00	4,886.38	6,281.42	11,167.80	37.23	18,832.20	62.77	
E		1	0	0004							Servicios Administrativos y Financieros	1,102	20	1955	100	30,000.00	0.00	30,000.00	4,886.38	6,281.42	11,167.80	37.23	18,832.20	62.77	
E		1	0	0004		2	2				CONTRATACIÓN DE SERVICIOS	1,102	20	1955	100	30,000.00	0.00	30,000.00	4,886.38	6,281.42	11,167.80	37.23	18,832.20	62.77	
E		1	0	0004		2	2	28			OTROS SERVICIOS NO INCLUIDOS EN CONCEPTOS ANTERIORES	1,102	20	1955	100	30,000.00	0.00	30,000.00	4,886.38	6,281.42	11,167.80	37.23	18,832.20	62.77	
E		1	0	0004		2	2	28	282		Comisiones y gastos bancarios	1,102	20	1955	100	30,000.00	0.00	30,000.00	4,886.38	6,281.42	11,167.80	37.23	18,832.20	62.77	
E		1	0	0004		2	2	28	282	1	Comisiones y gastos bancarios	1,102	20	1955	100	30,000.00	0.00	30,000.00	4,886.38	6,281.42	11,167.80	37.23	18,832.20	62.77	
E		14									Gestión y Administración de Servicios Sociales	4,409	20	1955	100	10,398,227.13	4,973,629.87	15,371,857.00	4,008,709.46	4,470,884.32	8,479,593.78	55.16	6,892,263.22	44.84	
E		14	0									4,409	20	1955	100	10,398,227.13	4,973,629.87	15,371,857.00	4,008,709.46	4,470,884.32	8,479,593.78	55.16	6,892,263.22	44.84	
E		14	0	0002							Educación y Formación Integral	4,409	20	1955	100	4,700,000.00	3,171,629.87	7,871,629.87	2,446,788.40	2,000,649.97	4,447,438.37	56.50	3,424,191.50	43.50	
E		14	0	0002		2	2				CONTRATACIÓN DE SERVICIOS	4,409	20	1955	100	1,150,000.00	3,111,503.29	4,261,503.29	1,688,508.40	1,195,057.97	2,883,566.37	67.67	1,377,936.92	32.33	
E		14	0	0002		2	2	28			OTROS SERVICIOS NO INCLUIDOS EN CONCEPTOS ANTERIORES	4,409	20	1955	100	1,150,000.00	3,111,503.29	4,261,503.29	1,688,508.40	1,195,057.97	2,883,566.37	67.67	1,377,936.92	32.33	
E		14	0	0002		2	2	28	286		Organización de eventos y festividades	4,409	20	1955	100	650,000.00	3,111,503.29	3,761,503.29	1,567,608.40	896,446.10	2,464,054.50	65.51	1,297,448.79	34.49	
E		14	0	0002		2	2	28	286	1	Eventos generales	4,409	20	1955	100	650,000.00	3,111,503.29	3,761,503.29	1,567,608.40	896,446.10	2,464,054.50	65.51	1,297,448.79	34.49	
E		14	0	0002		2	2	28	287		Servicios Técnicos y Profesionales	4,409	20	1955	100	500,000.00	0.00	500,000.00	120,900.00	298,611.87	419,511.87	83.90	80,488.13	16.10	
E		14	0	0002		2	2	28	287	6	Otros servicios técnicos profesionales	4,409	20	1955	100	500,000.00	0.00	500,000.00	120,900.00	298,611.87	419,511.87	83.90	80,488.13	16.10	
E		14	0	0002		2	3				MATERIALES Y SUMINISTROS	4,409	20	1955	100	350,000.00	0.00	350,000.00	0.00	0.00	0.00	0.00	0.00	350,000.00	100.00
E		14	0	0002		2	3	32			TEXTILES Y VESTUARIOS	4,409	20	1955	100	200,000.00	0.00	200,000.00	0.00	0.00	0.00	0.00	0.00	200,000.00	100.00
E		14	0	0002		2	3	32	323		Prendas de vestir	4,409	20	1955	100	200,000.00	0.00	200,000.00	0.00	0.00	0.00	0.00	0.00	200,000.00	100.00
E		14	0	0002		2	3	32	323	1	Prendas de vestir	4,409	20	1955	100	200,000.00	0.00	200,000.00	0.00	0.00	0.00	0.00	0.00	200,000.00	100.00
E		14	0	0002		2	3	33			PRODUCTOS DE PAPEL, CARTON E IMPRESOS	4,409	20	1955	100	100,000.00	0.00	100,000.00	0.00	0.00	0.00	0.00	0.00	100,000.00	100.00
E		14	0	0002		2	3	33	335		Textos de enseñanza	4,409	20	1955	100	100,000.00	0.00	100,000.00	0.00	0.00	0.00	0.00	0.00	100,000.00	100.00
E		14	0	0002		2	3	33	335	1	Textos de enseñanza	4,409	20	1955	100	100,000.00	0.00	100,000.00	0.00	0.00	0.00	0.00	0.00	100,000.00	100.00
E		14	0	0002		2	3	37			COMBUSTIBLES, LUBRICANTES, PRODUCTOS QUIMICOS Y CONEXOS	4,409	20	1955	100	50,000.00	0.00	50,000.00	0.00	0.00	0.00	0.00	0.00	50,000.00	100.00
E		14	0	0002		2	3	37	371		Combustibles y lubricantes	4,409	20	1955	100	50,000.00	0.00	50,000.00	0.00	0.00	0.00	0.00	0.00	50,000.00	100.00
E		14	0	0002		2	3	37	371	1	Gasolina	4,409	20	1955	100	50,000.00	0.00	50,000.00	0.00	0.00	0.00	0.00	0.00	50,000.00	100.00
E		14	0	0002		2	4				TRANSFERENCIAS CORRIENTES	4,409	20	1955	100	3,200,000.00	60,126.58	3,260,126.58	758,280.00	805,592.00	1,563,872.00	47.97	1,696,254.58	52.03	
E		14	0	0002		2	4	41			TRANSFERENCIAS CORRIENTES AL SECTOR PRIVADO	4,409	20	1955	100	3,200,000.00	60,126.58	3,260,126.58	758,280.00	805,592.00	1,563,872.00	47.97	1,696,254.58	52.03	
E		14	0	0002		2	4	41	414		Becas y viajes de estudios	4,409	20	1955	100	3,200,000.00	60,126.58	3,260,126.58	758,280.00	805,592.00	1,563,872.00	47.97	1,696,254.58	52.03	
E		14	0	0002		2	4	41	414	1	Becas Nacionales	4,409	20	1955	100	3,200,000.00	60,126.58	3,260,126.58	758,280.00	805,592.00	1,563,872.00	47.97	1,696,254.58	52.03	
E		14	0	0003							Prestaciones de Salud y Asistencia Primaria	4,203	20	1955	100	4,750,000.00	1,802,000.00	6,552,000.00	1,239,193.43	2,162,544.88	3,401,738.31	51.92	3,150,261.69	48.08	
E		14	0	0003		2	2				CONTRATACIÓN DE SERVICIOS	4,203	20	1955	100	50,000.00	20,000.00	70,000.00	54,711.87	5,288.13	60,000.00	85.71	10,000.00	14.29	

MINISTERIO DE HACIENDA
DIRECCIÓN GENERAL DE PRESUPUESTO
EJECUCIÓN TRIMESTRAL DE LOS GASTOS Y APLICACIONES FINANCIERAS POR DESTINO DE FONDOS Y ESTRUCTURA PROGRAMÁTICA
CORRESPONDIENTE A 2do. TRIMESTRE ABRIL - JUNIO DEL AÑO 6

CÓDIGO DEL CAPÍTULO : 7116
DENOMINACIÓN : AYUNTAMIENTO MUNICIPAL DE SAN CRISTOBAL


Destino de Fondos	Estructura Programática					Clasificador del Gasto					Presupuesto				Devengado				Balance Disponible	% Balance Disponible						
	Partidas no Asig. Programas	Programa	Proyecto	Actividad / Obra	Código SNIP	Tipo	Objeto	Cuenta	Sub-Cuenta	Auxiliar	Denominación del Gasto	Función	Fuente de Financiamiento	Fuente Específica	Organismo Financiador	Original	Modificaciones	Vigente			Acumulado Anterior	Trimestre	A la Fecha	% Devengado a la Fecha	24 = 19 - 22	25 = 24 / 19
E		14	0	0003		2	2	28			OTROS SERVICIOS NO INCLUIDOS EN CONCEPTOS ANTERIORES	4,203	20	1955	100	50,000.00	20,000.00	70,000.00	54,711.87	5,288.13	60,000.00	85.71	10,000.00	14.29		
E		14	0	0003		2	2	28	287		Servicios Técnicos y Profesionales	4,203	20	1955	100	50,000.00	20,000.00	70,000.00	54,711.87	5,288.13	60,000.00	85.71	10,000.00	14.29		
E		14	0	0003		2	2	28	287	6	Otros servicios técnicos profesionales	4,203	20	1955	100	50,000.00	20,000.00	70,000.00	54,711.87	5,288.13	60,000.00	85.71	10,000.00	14.29		
E		14	0	0003		2	3				MATERIALES Y SUMINISTROS	4,203	20	1955	100	1,200,000.00	-20,000.00	1,180,000.00	0.00	221,992.34	221,992.34	18.81	958,007.66	81.19		
E		14	0	0003		2	3	34			PRODUCTOS FARMACEUTICOS	4,203	20	1955	100	1,200,000.00	-20,000.00	1,180,000.00	0.00	221,992.34	221,992.34	18.81	958,007.66	81.19		
E		14	0	0003		2	3	34	341		Productos medicinales para uso humano	4,203	20	1955	100	1,200,000.00	-20,000.00	1,180,000.00	0.00	221,992.34	221,992.34	18.81	958,007.66	81.19		
E		14	0	0003		2	3	34	341	1	Productos medicinales	4,203	20	1955	100	1,200,000.00	-20,000.00	1,180,000.00	0.00	221,992.34	221,992.34	18.81	958,007.66	81.19		
E		14	0	0003		2	4				TRANSFERENCIAS CORRIENTES	4,203	20	1955	100	3,500,000.00	1,802,000.00	5,302,000.00	1,184,481.56	1,935,264.41	3,119,745.97	58.84	2,182,254.03	41.16		
E		14	0	0003		2	4	41			TRANSFERENCIAS CORRIENTES AL SECTOR PRIVADO	4,203	20	1955	100	3,500,000.00	1,802,000.00	5,302,000.00	1,184,481.56	1,935,264.41	3,119,745.97	58.84	2,182,254.03	41.16		
E		14	0	0003		2	4	41	412		Ayudas y donaciones a personas	4,203	20	1955	100	3,500,000.00	1,802,000.00	5,302,000.00	1,184,481.56	1,935,264.41	3,119,745.97	58.84	2,182,254.03	41.16		
E		14	0	0003		2	4	41	412	1	Ayudas y donaciones programadas a hogares y personas	4,203	20	1955	100	3,500,000.00	1,802,000.00	5,302,000.00	1,184,481.56	1,935,264.41	3,119,745.97	58.84	2,182,254.03	41.16		
E		14	0	0004							Fortalecimiento de la Equidad de Género	4,508	20	1955	100	948,227.13	0.00	948,227.13	322,727.63	307,689.47	630,417.10	66.48	317,810.03	33.52		
E		14	0	0004		2	2				CONTRATACIÓN DE SERVICIOS	4,508	20	1955	100	200,000.00	0.00	200,000.00	0.00	0.00	0.00	0.00	200,000.00	100.00		
E		14	0	0004		2	2	22			PUBLICIDAD IMPRESIÓN Y ENCUADERNACION	4,508	20	1955	100	100,000.00	0.00	100,000.00	0.00	0.00	0.00	0.00	100,000.00	100.00		
E		14	0	0004		2	2	22	222		Impresión y encuadernación	4,508	20	1955	100	100,000.00	0.00	100,000.00	0.00	0.00	0.00	0.00	100,000.00	100.00		
E		14	0	0004		2	2	22	222	1	Impresión y encuadernación	4,508	20	1955	100	100,000.00	0.00	100,000.00	0.00	0.00	0.00	0.00	100,000.00	100.00		
E		14	0	0004		2	2	23			VIÁTICOS	4,508	20	1955	100	100,000.00	0.00	100,000.00	0.00	0.00	0.00	0.00	100,000.00	100.00		
E		14	0	0004		2	2	23	231		Viáticos dentro del país	4,508	20	1955	100	100,000.00	0.00	100,000.00	0.00	0.00	0.00	0.00	100,000.00	100.00		
E		14	0	0004		2	2	23	231	1	Viáticos dentro del país	4,508	20	1955	100	100,000.00	0.00	100,000.00	0.00	0.00	0.00	0.00	100,000.00	100.00		
E		14	0	0004		2	4				TRANSFERENCIAS CORRIENTES	4,508	20	1955	100	748,227.13	0.00	748,227.13	322,727.63	307,689.47	630,417.10	84.25	117,810.03	15.75		
E		14	0	0004		2	4	41			TRANSFERENCIAS CORRIENTES AL SECTOR PRIVADO	4,508	20	1955	100	748,227.13	0.00	748,227.13	322,727.63	307,689.47	630,417.10	84.25	117,810.03	15.75		
E		14	0	0004		2	4	41	412		Ayudas y donaciones a personas	4,508	20	1955	100	748,227.13	0.00	748,227.13	322,727.63	307,689.47	630,417.10	84.25	117,810.03	15.75		
E		14	0	0004		2	4	41	412	1	Ayudas y donaciones programadas a hogares y personas	4,508	20	1955	100	748,227.13	0.00	748,227.13	322,727.63	307,689.47	630,417.10	84.25	117,810.03	15.75		
E		15									Fomento de la Cultura, Deporte y Recreación	4,303	20	1955	100	1,200,000.00	0.00	1,200,000.00	1,200,000.00	0.00	1,200,000.00	100.00	0.00	0.00		
E		15	0									4,303	20	1955	100	1,200,000.00	0.00	1,200,000.00	1,200,000.00	0.00	1,200,000.00	100.00	0.00	0.00		
E		15	0	0001							Fomento de la Cultura y el Arte	4,303	20	1955	100	1,200,000.00	0.00	1,200,000.00	1,200,000.00	0.00	1,200,000.00	100.00	0.00	0.00		
E		15	0	0001		2	4				TRANSFERENCIAS CORRIENTES	4,303	20	1955	100	1,200,000.00	0.00	1,200,000.00	1,200,000.00	0.00	1,200,000.00	100.00	0.00	0.00		
E		15	0	0001		2	4	41			TRANSFERENCIAS CORRIENTES AL SECTOR PRIVADO	4,303	20	1955	100	1,200,000.00	0.00	1,200,000.00	1,200,000.00	0.00	1,200,000.00	100.00	0.00	0.00		
E		15	0	0001		2	4	41	413		Premios literarios, deportivos y culturales	4,303	20	1955	100	1,200,000.00	0.00	1,200,000.00	1,200,000.00	0.00	1,200,000.00	100.00	0.00	0.00		
E		15	0	0001		2	4	41	413	1	Premios literarios, deportivos y culturales	4,303	20	1955	100	1,200,000.00	0.00	1,200,000.00	1,200,000.00	0.00	1,200,000.00	100.00	0.00	0.00		

MINISTERIO DE HACIENDA
DIRECCIÓN GENERAL DE PRESUPUESTO
EJECUCIÓN TRIMESTRAL DE LOS GASTOS Y APLICACIONES FINANCIERAS POR DESTINO DE FONDOS Y ESTRUCTURA PROGRAMÁTICA
CORRESPONDIENTE A 2do. TRIMESTRE ABRIL - JUNIO DEL AÑO 6

CÓDIGO DEL CAPÍTULO : 7116
DENOMINACIÓN : AYUNTAMIENTO MUNICIPAL DE SAN CRISTOBAL

Destino de Fondos	Estructura Programática					Clasificador del Gasto											Presupuesto			Devengado			Balance Disponible	% Balance Disponible	
	Partidas no Asig. Programas	Programa	Proyecto	Actividad/Obra	Código SNIP	Tipo	Objeto	Cuenta	Sub-Cuenta	Auxiliar	Denominación del Gasto	Función	Fuente de Financiamiento	Fuente Específica	Organismo Financiador	Original	Modificaciones	Vigente	Acumulado Anterior	Trimestre	A la Fecha	% Devengado a la Fecha			
1	2	3	4	5	6	7	8	9	10	11	12	13	14	15	16	17	18	19 = 17 + 0 - 18	20	21	22 = 20 + 21	23 = 22 / 19	24 = 19 - 22	25 = 24 / 19	
E 96											Deuda Pública Y Otras Operaciones Financieras	0	20	1995	100	0.00	150,000.00	150,000.00	124,913.49	14,134.58	139,048.07	92.70	10,951.93	7.30	
E 96		0									Deuda Pública y Otras Operaciones Financieras - ESG	0	20	1995	100	0.00	150,000.00	150,000.00	124,913.49	14,134.58	139,048.07	92.70	10,951.93	7.30	
E 96		0	0004								DISMINUCION DE PASIVOS	0	20	1995	100	0.00	150,000.00	150,000.00	124,913.49	14,134.58	139,048.07	92.70	10,951.93	7.30	
E 96		0	0004			4	2				Disminucion de pasivos corrientes	0	20	1995	100	0.00	150,000.00	150,000.00	124,913.49	14,134.58	139,048.07	92.70	10,951.93	7.30	
E 96		0	0004			4	2	21	211		Disminucion de cuentas por pagar de corto plazo	0	20	1995	100	0.00	150,000.00	150,000.00	124,913.49	14,134.58	139,048.07	92.70	10,951.93	7.30	
E 96		0	0004			4	2	21	211	1	Disminucion de cuentas por pagar de corto plazo internas	0	20	1995	100	0.00	150,000.00	150,000.00	124,913.49	14,134.58	139,048.07	92.70	10,951.93	7.30	
E 98		0									Adm. de Contribuciones Especiales (Transf. Priv.)	###	20	1955	100	2,340,000.00	0.00	2,340,000.00	596,617.68	711,237.29	1,307,854.97	55.89	1,032,145.03	44.11	
E 98		0									Adm. de Contribuciones Especiales (Transf. Priv.)	###	20	1955	100	2,340,000.00	0.00	2,340,000.00	596,617.68	711,237.29	1,307,854.97	55.89	1,032,145.03	44.11	
E 98		0	0002								Adm. de Contribuciones Especiales (Transf. Priv.) - Educacion	###	20	1955	100	2,340,000.00	0.00	2,340,000.00	596,617.68	711,237.29	1,307,854.97	55.89	1,032,145.03	44.11	
E 98		0	0002			2	4				TRANSFERENCIAS CORRIENTES	###	20	1955	100	2,340,000.00	0.00	2,340,000.00	596,617.68	711,237.29	1,307,854.97	55.89	1,032,145.03	44.11	
E 98		0	0002			2	4	41			TRANSFERENCIAS CORRIENTES AL SECTOR PRIVADO	###	20	1955	100	2,340,000.00	0.00	2,340,000.00	596,617.68	711,237.29	1,307,854.97	55.89	1,032,145.03	44.11	
E 98		0	0002			2	4	41	416		Transferencias corrientes a asociaciones sin fines de lucro y partidos politicos	###	20	1955	100	2,340,000.00	0.00	2,340,000.00	596,617.68	711,237.29	1,307,854.97	55.89	1,032,145.03	44.11	
E 98		0	0002			2	4	41	416	1	Transferencias corrientes a asociaciones sin fines de lucro	###	20	1955	100	2,340,000.00	0.00	2,340,000.00	596,617.68	711,237.29	1,307,854.97	55.89	1,032,145.03	44.11	
																	13,968,227.13	5,123,629.87	19,091,857.00	5,935,127.01	5,292,537.51	11,137,664.62	58.34	7,954,192.38	41.66
TOTAL GENERAL																	349,205,678.28	57,358,272.11	406,563,950.39	70,945,186.82	100,913,074.99	171,858,261.71	42.27	234,705,688.68	57.73


VIVIANA ROSA SANCHEZ VALDE
ENCARGADA
Preparado Por


NELSON URIBE
CONTRALOR (A)
Revisado Por


JOSE NELSON QUIÑEN VALDE
ALCALDE MUNICIPAL
Aprobado Por



AYUNTAMIENTO MUNICIPAL DE SAN CRISTOBAL
EJECUCION FINANCIERA TRIMESTRAL DE LOS PROYECTOS Y OBRAS
CORRESPONDIENTE A 2do. TRIMESTRE ABRIL - JUNIO

CODIGO INSTITUCION : 7116

Proy	Obra	SNIP	Denominación	PPM	Medialidad de Contrato	Costo Total de la Obra	Ejecutado (Devengado) Años Anteriores	Pagado Años Anteriores	Pendientes por Pagar	Presupuesto del Año			Ejecución Financiera Trimestral			Pagado en Trimestres por deudas de año anteriores	Total General Pagado	Monto Pendiente de Pago
										Original	Variación	Actual	Pagado Trimestres Anteriores	Pagado en el Trimestre	Pagado Acumulado a la Fecha			
1	2	3	4	5	6	7	8	9	10 = 8 - 9	11	12	13	14	15	16 = 14 + 15	17	18 = 9 + 16+17	19 = 7 - 18
			Construcción de Vías de Comunicación y Conexos			63,133,903.75	0.00	0.00	0.00	45,499,618.18	-1,583,300.00	43,916,318.18	2,997,619.77	20,151,026.93	23,148,646.70	0.00	23,148,646.70	39,985,257.05
1	0051		PP - CONSTRUCCION DE ACERAS Y CONTENES - SECTOR LA VICTORIA	X		2,000,000.00	0.00	0.00	0.00	2,000,000.00	0.00	2,000,000.00	425,042.46	0.00	425,042.46	0.00	425,042.46	1,574,957.54
1	0052		PP - CONSTRUCCION DE ACERAS Y CONTENES - SECTOR SANTA LUCIA DE CAMBA	X		2,000,000.00	0.00	0.00	0.00	2,000,000.00	-139,000.00	1,861,000.00	0.00	1,224,652.95	1,224,652.95	0.00	1,224,652.95	775,347.05
1	0053		PP - CONSTRUCCION DE ACERAS Y CONTENES - SECTOR CAMBITA URIBE (LA LOMA)	X		2,000,000.00	0.00	0.00	0.00	2,000,000.00	0.00	2,000,000.00	0.00	417,000.14	417,000.14	0.00	417,000.14	1,582,999.86
1	0054		PP - CONSTRUCCION DE ACERAS Y CONTENES - SECTOR LAS PALMITA	X		2,000,000.00	0.00	0.00	0.00	2,000,000.00	-100,000.00	1,900,000.00	0.00	380,000.60	380,000.60	0.00	380,000.60	1,619,999.40
1	0055		PP - CONSTRUCCION DE ACERAS Y CONTENES Y ESCALONES - SECTOR PUEBLO NUEVO LOS VERIGUETE	X		2,000,000.00	0.00	0.00	0.00	2,000,000.00	-100,000.00	1,900,000.00	0.00	380,001.60	380,001.60	0.00	380,001.60	1,619,998.40
1	0056		PP - CONSTRUCCION DE ACERAS Y CONTENES - SECTOR SAINAGUA (LA PLENA)	X		2,000,000.00	0.00	0.00	0.00	2,000,000.00	-100,000.00	1,900,000.00	372,092.37	0.00	372,092.37	0.00	372,092.37	1,627,907.63
1	0057		PP - CONSTRUCCION DE ACERAS Y CONTENES - SECTOR INGENIO NUEVO (HOYO DEL BARRO)	X		2,000,000.00	0.00	0.00	0.00	2,000,000.00	-125,000.00	1,875,000.00	372,002.57	1,147,339.20	1,519,341.77	0.00	1,519,341.77	480,658.23
1	0058		PP - CONSTRUCCION DE ACERAS Y CONTENES - SECTOR SABANA TORO	X		2,000,000.00	0.00	0.00	0.00	2,000,000.00	-95,000.00	1,905,000.00	372,011.37	1,015,890.20	1,387,901.57	0.00	1,387,901.57	612,098.43
1	0059		PP - CONSTRUCCION DE ACERAS Y CONTENES - SECTOR SAINAGUA (JERINGA)	X		2,000,000.00	0.00	0.00	0.00	2,000,000.00	-94,500.00	1,905,500.00	372,060.16	1,142,958.18	1,515,018.34	0.00	1,515,018.34	484,981.66
1	0060		PP - CONSTRUCCION DE ACERAS Y CONTENES - SECTOR LAVA PIES (BARRIO CAÑADA HONDA)	X		2,000,000.00	0.00	0.00	0.00	2,000,000.00	-93,400.00	1,906,600.00	0.00	380,000.85	380,000.85	0.00	380,000.85	1,619,999.15
1	0061		PP - CONSTRUCCION DE ACERAS Y CONTENES Y FILTRANTES - SECTOR LA GUANDULERA	X		2,000,000.00	0.00	0.00	0.00	2,000,000.00	-93,400.00	1,906,600.00	0.00	1,622,925.42	1,622,925.42	0.00	1,622,925.42	377,074.58
1	0062		RECONSTRUCCION DE ACERAS INTERNAS PARQUE EUGENIO DE JESUS MARCANO.			4,000,000.00	0.00	0.00	0.00	4,000,000.00	-300,000.00	3,700,000.00	0.00	760,000.54	760,000.54	0.00	760,000.54	3,239,999.46
1	0063		CONSTRUCCION DE ACERAS Y CONTENES - SECTOR CAMBITA URIBE.			6,792,726.49	0.00	0.00	0.00	6,792,726.49	-295,000.00	6,497,726.49	0.00	1,290,619.13	1,290,619.13	0.00	1,290,619.13	5,502,107.36
1	0064		CONSTRUCCION DE CALLE EN HORMIGON ARMADO, ACERAS Y CONTENES - BARRIO 27 DE FEBRERO - SECTOR 5 DE ABRIL.			2,756,891.69	0.00	0.00	0.00	2,756,891.69	0.00	2,756,891.69	0.00	0.00	0.00	0.00	0.00	2,756,891.69
1	0065		CONSTRUCCION DE ACERAS Y CONTENES - SECTOR NUEVA ESPERANZA.			2,000,000.00	0.00	0.00	0.00	2,000,000.00	0.00	2,000,000.00	0.00	0.00	0.00	0.00	0.00	2,000,000.00
1	0066		REMOCCION Y CONSTRUCCION DE ACERAS PERIMETRAL - PARQUE VILLA LIBERACION.			1,950,000.00	0.00	0.00	0.00	1,950,000.00	0.00	1,950,000.00	0.00	0.00	0.00	0.00	0.00	1,950,000.00
1	0067		CONSTRUCCION DE ACERAS Y CONTENES PERIFERICAS DEL MERCADO MODELO			4,000,000.00	0.00	0.00	0.00	4,000,000.00	0.00	4,000,000.00	0.00	0.00	0.00	0.00	0.00	4,000,000.00
1	0068		CONSTRUCCION DE ACERAS Y CONTENES - SECTOR SABANA TORO			1,000,000.00	0.00	0.00	0.00	1,000,000.00	-48,000.00	952,000.00	0.00	881,401.62	881,401.62	0.00	881,401.62	118,598.38
1	0069		CONTRUCCION DE BADENES EN BARRIO MADRE VIEJA SUR - SECTOR ENSANCHEZ OLIMPIO			1,000,000.00	0.00	0.00	0.00	1,000,000.00	0.00	1,000,000.00	0.00	0.00	0.00	0.00	0.00	1,000,000.00
1	0070		Construcción Aceras y Contenes - Parque Eugenio de Jesús Marciano (Antiguo Radhames)			1,500,000.00	0.00	0.00	0.00	0.00	0.00	0.00	0.00	0.00	0.00	0.00	0.00	1,500,000.00
1	0071		Construcción Aceras y Contenes - Calle Proyecto Los Novas			3,861,582.93	0.00	0.00	0.00	0.00	0.00	0.00	0.00	2,941,578.29	2,941,578.29	0.00	2,941,578.29	920,004.64
1	0072		Construcción Aceras y Contenes - Sector Narcizo Gonzalez			2,602,248.80	0.00	0.00	0.00	0.00	0.00	0.00	0.00	1,603,965.12	1,603,965.12	0.00	1,603,965.12	998,283.68
1	0073		Construcción de Aceras, Contenes y Badenes - Sector El Cerro			4,452,058.35	0.00	0.00	0.00	0.00	0.00	0.00	0.00	2,515,177.39	2,515,177.39	0.00	2,515,177.39	1,936,880.96
1	0074		Construcción de Aceras, Prolongacion Luperon			778,016.09	0.00	0.00	0.00	0.00	0.00	0.00	0.00	0.00	0.00	0.00	0.00	778,016.09
1	0075		Construcción de Aceras, Contenes y Badenes - Sector Lechería, Santa Lucía de Camba y Tres Cruces			534,579.67	0.00	0.00	0.00	0.00	0.00	0.00	0.00	382,304.89	382,304.89	0.00	382,304.89	152,274.78
1	0076		Conexión de Calle Bonilla al Tanque de Santa María y Colocación de Tubería, Const. De Aceras, Contenes y Badenes			638,671.69	0.00	0.00	0.00	0.00	0.00	0.00	0.00	279,484.23	279,484.23	0.00	279,484.23	359,187.46
1	0077		Construcción Carretera la Preventiva Najayo Arriba hasta la 6 de noviembre			100,000.00	0.00	0.00	0.00	0.00	0.00	0.00	0.00	0.00	0.00	0.00	0.00	100,000.00
1	0078		Construcción de Acers y Contenes Calle Maximo Gomez			3,167,128.04	0.00	0.00	0.00	0.00	0.00	0.00	1,084,410.84	1,785,726.58	2,870,137.42	0.00	2,870,137.42	296,990.62
2			Reparación y Acondicionamiento de Vías de Comunicación			2,000,000.00	0.00	0.00	0.00	2,000,000.00	0.00	2,000,000.00	0.00	620,554.52	620,554.52	0.00	620,554.52	1,379,445.48

AYUNTAMIENTO MUNICIPAL DE SAN CRISTOBAL
EJECUCION FINANCIERA TRIMESTRAL DE LOS PROYECTOS Y OBRAS
CORRESPONDIENTE A 2do. TRIMESTRE ABRIL - JUNIO

CODIGO INSTITUCION : 7116

Proy	Obra	SNIP	Denominación	PPM	Medialidad de Contrato	Costo Total de la Obra	Ejecutado (Devengado) Años Anteriores	Pagado Años Anteriores	Pendientes por Pagar	Presupuesto del Año			Ejecución Financiera Trimestral			Pagado en Trimestres por deudas de año anteriores	Total General Pagado	Monto Pendiente de Pago
										Original	Variación	Actual	Pagado Trimestres Anteriores	Pagado en el Trimestre	Pagado Acumulado a la Fecha			
1	2	3	4	5	6	7	8	9	10 = 8 - 9	11	12	13	14	15	16 = 14 + 15	17	18 = 9 + 16+17	19 = 7 - 18
2	0051		REPARACION DE ACERAS Y CONTENES EN TODO EL MUNICIPIO			2,000,000.00	0.00	0.00	0.00	2,000,000.00	0.00	2,000,000.00	0.00	620,554.52	620,554.52	0.00	620,554.52	1,379,445.48
6			Reparación Instalaciones Recreativas			26,338,740.00	0.00	0.00	0.00	15,000,000.00	-700,000.00	14,300,000.00	1,516,101.72	6,074,780.53	7,590,882.25	0.00	7,590,882.25	18,747,857.75
6	0051		REMOZAMIENTO DE GACEVO - PARQUE EUGENIO DE JESÚS MARCANO			1,000,000.00	0.00	0.00	0.00	1,000,000.00	0.00	1,000,000.00	0.00	0.00	0.00	0.00	0.00	1,000,000.00
6	0052		REMOZAMIENTO DE LA PLAZA PUBLICA (PARQUE CENTRAL) MUNICIPIO DE SAN CRISTOBAL			14,000,000.00	0.00	0.00	0.00	14,000,000.00	-700,000.00	13,300,000.00	0.00	2,088,793.21	2,088,793.21	0.00	2,088,793.21	11,911,206.79
6	0053		Remozamiento Edif. De Cultura y Policia Municipal - Parque Eugenio de Jesús Marcano (Antiguo Radhames)			1,506,513.74	0.00	0.00	0.00	0.00	0.00	0.00	0.00	1,166,848.19	1,166,848.19	0.00	1,166,848.19	339,665.55
6	0054		Remozamiento Edificio de Desarrollo Humano - Parque Eugenio de Jesús Marcano (Antiguo Radhames)			1,400,000.00	0.00	0.00	0.00	0.00	0.00	0.00	0.00	1,092,266.45	1,092,266.45	0.00	1,092,266.45	307,733.55
6	0055		Construccion Parque Recreativo - Sector Los Molinas			3,217,304.00	0.00	0.00	0.00	0.00	0.00	0.00	0.00	718,562.42	718,562.42	0.00	718,562.42	2,498,741.58
6	0056		Remozamiento Parque Teo Cruz - Av. Constitucion			1,014,830.60	0.00	0.00	0.00	0.00	0.00	0.00	0.00	223,540.34	223,540.34	0.00	223,540.34	791,290.26
6	0057		Construcción de Gradas y Pinturas (Cancha) - Sector los Novas RM 03			782,789.50	0.00	0.00	0.00	0.00	0.00	0.00	658,809.77	8,461.81	667,271.58	0.00	667,271.58	115,517.92
6	0058		Construccion Aceras, Contenes y Badenes - Sector Jeringa - Las Flores			1,635,242.51	0.00	0.00	0.00	0.00	0.00	0.00	857,291.95	592,945.44	1,450,237.39	0.00	1,450,237.39	185,005.12
6	0059		Remozamiento Parque 6 de Noviembre y Remozamiento Parques Piedra Vivas			832,059.65	0.00	0.00	0.00	0.00	0.00	0.00	0.00	0.00	0.00	0.00	0.00	832,059.65
6	0060		Construccion De Grada y Baño - Canastica			950,000.00	0.00	0.00	0.00	0.00	0.00	0.00	0.00	183,362.67	183,362.67	0.00	183,362.67	766,637.33
7			Construcción Infraestructuras Culturales, Educativas y Religiosas			11,807,393.36	0.00	0.00	0.00	7,500,000.00	-140,000.00	7,360,000.00	0.00	1,154,086.63	1,154,086.63	0.00	1,154,086.63	10,653,306.73
7	0051		PP - CONSTRUCCION DE UN CENTRO COMUNAL - SECTOR LAS FLORES	X		2,500,000.00	0.00	0.00	0.00	2,500,000.00	0.00	2,500,000.00	0.00	0.00	0.00	0.00	0.00	2,500,000.00
7	0052		PP - CONSTRUCCION DE UN CENTRO COMUNAL - SECTOR KM 5	X		2,500,000.00	0.00	0.00	0.00	2,500,000.00	-140,000.00	2,360,000.00	0.00	442,786.16	442,786.16	0.00	442,786.16	2,057,213.84
7	0053		CONSTRUCCION DE UN CENTRO COMUNAL - SECTOR POMIER, BARRIO VILLEGAS			2,500,000.00	0.00	0.00	0.00	2,500,000.00	0.00	2,500,000.00	0.00	0.00	0.00	0.00	0.00	2,500,000.00
7	0054		Readecuacion Edificio y Anexo Ayuntamiento			2,300,000.00	0.00	0.00	0.00	0.00	0.00	0.00	0.00	192,958.34	192,958.34	0.00	192,958.34	2,107,041.66
7	0055		Construccion Centro Comunal Naranja Dulce, el Pomier			2,007,393.36	0.00	0.00	0.00	0.00	0.00	0.00	0.00	518,342.13	518,342.13	0.00	518,342.13	1,489,051.23
11			Construcción Instalación de Infraestructuras Urbanísticas y Ornamentales			2,540,000.00	0.00	0.00	0.00	2,540,000.00	0.00	2,540,000.00	48,000.00	138,000.00	186,000.00	0.00	186,000.00	2,354,000.00
11	0051		ACONDICIONAMIENTO FORESTA DE CALLES, PARQUES Y PLAZAS CON BRIGADAS DE OBREROS			2,540,000.00	0.00	0.00	0.00	2,540,000.00	0.00	2,540,000.00	48,000.00	138,000.00	186,000.00	0.00	186,000.00	2,354,000.00
24			Construcción de Infraestructuras Hidráulicas			24,509,247.02	0.00	0.00	0.00	6,689,314.43	-200,000.00	6,489,314.43	3,868,547.74	7,774,911.38	11,643,459.12	0.00	11,643,459.12	12,865,787.90
24	0051		PP - SANEAMIENTO DE CAÑADA A CIELO ABIERTO - SECTOR CANASTICA - BARRIO MENDOZA	X		2,000,000.00	0.00	0.00	0.00	2,000,000.00	0.00	2,000,000.00	0.00	410,797.75	410,797.75	0.00	410,797.75	1,589,202.25
24	0052		PP - CANALIZACION CAÑADA A CIELO ABIERTO - SECTOR NAJAYO ARRIBA - BARRIO POZO PRIETO	X		1,934,839.47	0.00	0.00	0.00	1,934,839.47	-100,000.00	1,834,839.47	0.00	1,785,437.28	1,785,437.28	0.00	1,785,437.28	149,402.19
24	0053		CANALIZACION CAÑADA LUIS ALBERTI - SECTOR LAVA PIES.			2,754,474.96	0.00	0.00	0.00	2,754,474.96	-100,000.00	2,654,474.96	513,976.97	1,496,714.89	2,010,691.86	0.00	2,010,691.86	743,783.10
24	0054		Construccion de Cañada Los Nova - Sector Los Nova			2,519,844.13	0.00	0.00	0.00	0.00	0.00	0.00	1,247,791.11	23,568.31	1,271,359.42	0.00	1,271,359.42	1,248,484.71
24	0055		Badenes y Drenajes - Calle La Metalurgica			842,761.23	0.00	0.00	0.00	0.00	0.00	0.00	0.00	0.00	0.00	0.00	0.00	842,761.23
24	0056		Canalizacion Cañada Bajo de Pula hasta la parte alta			2,600,000.00	0.00	0.00	0.00	0.00	0.00	0.00	0.00	0.00	0.00	0.00	0.00	2,600,000.00
24	0057		Construccion de Muro Gaviones Cañada Carretera la Toma			462,440.00	0.00	0.00	0.00	0.00	0.00	0.00	0.00	0.00	0.00	0.00	0.00	462,440.00
24	0058		Construccion de Planta de Tratamiento Mercado de Canastica			5,000,000.00	0.00	0.00	0.00	0.00	0.00	0.00	0.00	1,158,727.48	1,158,727.48	0.00	1,158,727.48	3,841,272.52
24	0059		Manejo de Desechos Solidos en el Vertedero Municipal			6,214,887.23	0.00	0.00	0.00	0.00	0.00	0.00	2,106,779.66	2,899,665.67	5,006,445.33	0.00	5,006,445.33	1,208,441.90
24	0060		Construccion de Encache Puerta la Hacienda			180,000.00	0.00	0.00	0.00	0.00	0.00	0.00	0.00	0.00	0.00	0.00	0.00	180,000.00
25			Reparación de Infraestructuras Hidráulicas			200,000.00	0.00	0.00	0.00	200,000.00	0.00	200,000.00	0.00	0.00	0.00	0.00	0.00	200,000.00
25	0051		MANTENIMIENTO DE IMBORNALES EN EL CENTRO DE LA CIUDAD			200,000.00	0.00	0.00	0.00	200,000.00	0.00	200,000.00	0.00	0.00	0.00	0.00	0.00	200,000.00

AYUNTAMIENTO MUNICIPAL DE SAN CRISTOBAL
EJECUCION FINANCIERA TRIMESTRAL DE LOS PROYECTOS Y OBRAS
CORRESPONDIENTE A 2do. TRIMESTRE ABRIL - JUNIO


CODIGO INSTITUCION : 7116

Proy	Obra	SNIP	Denominación	PPM	Modalidad de Contrato	Costo Total de la Obra	Ejecutado (Devengado) Años Anteriores	Pagado Años Anteriores	Pendientes por Pagar	Presupuesto del Año			Ejecución Financiera Trimestral			Pagado en Trimestres por deudas de año anteriores	Total General Pagado	Monto Pendiente de Pago
										Original	Variación	Actual	Pagado Trimestres Anteriores	Pagado en el Trimestre	Pagado Acumulado a la Fecha			
1	2	3	4	5	6	7	8	9	10 = 8 - 9	11	12	13	14	15	16 = 14 + 15	17	18 = 9 + 16 + 17	19 = 7 - 18
Totales Generales						130,529,284.13	0.00	0.00	0.00	79,428,932.61	-2,623,300.00	76,805,632.61	8,430,269.23	35,913,359.99	44,343,629.22	0.00	44,343,629.22	86,185,654.91


VIVIANA ROSA SÁNCHEZ VALDE
ENCARGADA DE CONTABILIDAD
Preparado Por


NELSON URIBE
CONTRALOR (A)
Revisado Por




JOSE NELSON GUILLEN VALDE
ALCALDE MUNICIPAL
Aprobado Por

