

MINISTERIO DE HACIENDA
DIRECCION GENERAL DE PRESUPUESTO
EJECUCION DE LOS INGRESOS Y FUENTES DE FINANCIAMIENTO
CORRESPONDIENTE AL MES DE MARZO DEL AÑO 2018

Código del Capítulo: 7140

Denominación: Ayuntamiento Municipal de Villa Jaragua

Clasificador de Ingresos						Entidad Otorgante	Fuente Financiamiento	Fuente Específica	Organismo Financiador	Presupuesto			Percibido			
Tipo	Concepto	Cuenta	Sub-Cuenta	Auxiliar	Concepto Definición					Original	Modificaciones	Vigente	Acumulado Anterior	Realizado en el Mes	Acumulado a la Fecha	Balance por Percibir
1	2	3	4	5	6	7	8	9	10	11	12	13 = 11 +/- 12	14	15	16	17 = 13 - 16
					Clasificador de Ingresos					23,911,559.00	150,400.00	24,061,959.00	2,169,376.00	3,143,577.00	5,312,953.00	18,749,006.00
1	1				IMPUESTOS					89,800.00	400.00	90,200.00	30,775.00	5,700.00	36,475.00	53,725.00
1	1	4			IMPUESTOS INTERNOS SOBRE MERCANCIAS Y SERVICIOS					89,800.00	400.00	90,200.00	30,775.00	5,700.00	36,475.00	53,725.00
1	1	4	3		IMPUESTOS AL USO DE BIENES Y SERVICIOS					89,800.00	400.00	90,200.00	30,775.00	5,700.00	36,475.00	53,725.00
1	1	4	3	18	Anuncios, muestras y carteles	0000	30	9996	102	5,000.00	0.00	5,000.00	5,000.00	0.00	5,000.00	0.00
1	1	4	3	19	Rodaje y transporte de materiales varios	0000	30	9996	102	5,000.00	-400.00	4,600.00	0.00	0.00	0.00	4,600.00
1	1	4	3	21	Certificación de animales	0000	30	9996	102	1,500.00	0.00	1,500.00	175.00	450.00	625.00	875.00
1	1	4	3	23	Mercado móvil (chimi, hot dog y otros)	0000	30	9996	102	2,300.00	800.00	3,100.00	2,700.00	0.00	2,700.00	400.00
1	1	4	3	29	Impuesto sobre registro de documentos	0000	30	9996	102	12,000.00	0.00	12,000.00	1,000.00	0.00	1,000.00	11,000.00
1	1	4	3	32	Espectáculos públicos con o sin boleta de entrada	0000	30	9996	102	24,000.00	0.00	24,000.00	7,900.00	5,250.00	13,150.00	10,850.00
1	1	4	3	33	Licencias de construcción	0000	30	9996	102	40,000.00	0.00	40,000.00	14,000.00	0.00	14,000.00	26,000.00
1	4				TRANSFERENCIAS					23,508,409.00	150,000.00	23,658,409.00	2,100,701.00	3,121,122.00	5,221,823.00	18,436,586.00
1	4	1			TRANSFERENCIAS CORRIENTES					14,145,043.00	150,000.00	14,295,043.00	1,320,421.00	2,340,842.00	3,661,263.00	10,633,780.00
1	4	1	3		TRANSFERENCIAS CORRIENTES RECIBIDAS DE INSTITUCIONES PÚBLICAS DESCENTRALIZADAS Y AUTÓNOMAS NO FINANCIERAS					100,000.00	150,000.00	250,000.00	150,000.00	0.00	150,000.00	100,000.00
1	4	1	3	01	De Instituciones Públicas Descentralizadas y Autónomas No Financieras	0000	40	9992	103	100,000.00	150,000.00	250,000.00	150,000.00	0.00	150,000.00	100,000.00

MINISTERIO DE HACIENDA
DIRECCION GENERAL DE PRESUPUESTO
EJECUCION DE LOS INGRESOS Y FUENTES DE FINANCIAMIENTO
CORRESPONDIENTE AL MES DE MARZO DEL AÑO 2018

Código del Capítulo: **7140**

Denominación: **Ayuntamiento Municipal de Villa Jaraqua**

Clasificador de Ingresos						Entidad Ororgante	Fuente Financiamiento	Fuente Especifica	Organismo Financiador	Presupuesto			Percibido			
Tipo	Concepto	Cuenta	Sub- Cuenta	Auxiliar	Concepto Definición					Original	Modificaciones	Vigente	Acumulado Anterior	Realizado en el Mes	Acumulado a la Fecha	Balance por Percibir
1	2	3	4	5	6	7	8	9	10	11	12	13 = 11 +/- 12	14	15	17 = 13 - 16	
1	4	1	5		TRANSFERENCIAS CORRIENTES RECIBIDAS POR LOS AYUNTAMIENTOS					14,045,043.00	0.00	14,045,043.00	1,170,421.00	2,340,842.00	3,511,263.00	10,533,780.00
1	4	1	5	03	Ordinaria según Ley	0000	20	1955	100	14,045,043.00	0.00	14,045,043.00	1,170,421.00	2,340,842.00	3,511,263.00	10,533,780.00
1	4	2			TRANSFERENCIAS DE CAPITAL					9,363,366.00	0.00	9,363,366.00	780,280.00	780,280.00	1,560,560.00	7,802,806.00
1	4	2	5		TRANSFERENCIAS DE CAPITAL RECIBIDAS POR LOS AYUNTAMIENTOS					9,363,366.00	0.00	9,363,366.00	780,280.00	780,280.00	1,560,560.00	7,802,806.00
1	4	2	5	03	Ordinaria según Ley	0000	20	1955	100	9,363,366.00	0.00	9,363,366.00	780,280.00	780,280.00	1,560,560.00	7,802,806.00
1	5				INGRESOS POR CONTRAPRESTACION					303,350.00	0.00	303,350.00	37,400.00	15,955.00	53,355.00	249,995.00
1	5	1			VENTAS DE BIENES Y SERVICIOS					303,350.00	0.00	303,350.00	37,400.00	15,955.00	53,355.00	249,995.00
1	5	1	3		TASAS					24,600.00	0.00	24,600.00	4,600.00	2,300.00	6,900.00	17,700.00
1	5	1	3	14	Inhumación y exhumación	0000	30	9995	102	16,800.00	0.00	16,800.00	2,900.00	1,600.00	4,500.00	12,300.00
1	5	1	3	15	Expedición certificaciones	0000	30	9995	102	5,800.00	0.00	5,800.00	1,700.00	700.00	2,400.00	3,400.00
1	5	1	3	20	Recolección desechos sólidos	0000	30	9995	102	2,000.00	0.00	2,000.00	0.00	0.00	0.00	2,000.00
1	5	1	5		ARRENDAMIENTOS					278,750.00	0.00	278,750.00	32,800.00	13,655.00	46,455.00	232,295.00
1	5	1	5	08	Mercados y hospedajes	0000	30	9998	102	273,750.00	0.00	273,750.00	32,800.00	13,655.00	46,455.00	227,295.00
1	5	1	5	09	Galleras	0000	30	9998	102	5,000.00	0.00	5,000.00	0.00	0.00	0.00	5,000.00
1	6				OTROS INGRESOS					10,000.00	0.00	10,000.00	500.00	800.00	1,300.00	8,700.00
1	6	1			Rentas de la Propiedad					10,000.00	0.00	10,000.00	500.00	800.00	1,300.00	8,700.00

MINISTERIO DE HACIENDA
DIRECCION GENERAL DE PRESUPUESTO
EJECUCION DE LOS INGRESOS Y FUENTES DE FINANCIAMIENTO
CORRESPONDIENTE AL MES DE MARZO DEL AÑO 2018

Código del Capítulo: **7140**

Denominación: **Ayuntamiento Municipal de Villa Jaraqua**

Clasificador de Ingresos						Entidad Orogante	Fuente Financiamiento	Fuente Especifica	Organismo Financiador	Presupuesto			Percibido			
Tipo	Concepto	Cuenta	Sub-Cuenta	Auxiliar	Concepto Definición					Original	Modificaciones	Vigente	Acumulado Anterior	Realizado en el Mes	Acumulado a la Fecha	Balance por Percibir
1	2	3	4	5	6	7	8	9	10	11	12	13 = 11 +/- 12	14	15	17 = 13 - 16	
1	6	1	3		ARRIENDO DE ACTIVOS TANGIBLES NO PRODUCIDOS					10,000.00	0.00	10,000.00	500.00	800.00	1,300.00	8,700.00
1	6	1	3	07	Arrendamiento de terrenos y nichos en cementerios	0000	30	9998	102	10,000.00	0.00	10,000.00	500.00	800.00	1,300.00	8,700.00
3					Clasificador de Financiamiento					800,000.00	89,693.78	889,693.78	84,326.28	5,367.50	89,693.78	800,000.00
3	1				DISMINUCIÓN DE ACTIVOS FINANCIEROS					0.00	89,693.78	89,693.78	84,326.28	5,367.50	89,693.78	0.00
3	1	1			DISMINUCIÓN DE ACTIVOS FINANCIEROS CORRIENTES					0.00	89,693.78	89,693.78	84,326.28	5,367.50	89,693.78	0.00
3	1	1	1		Disminución de disponibilidades					0.00	89,693.78	89,693.78	84,326.28	5,367.50	89,693.78	0.00
3	1	1	1	01	Disminución de disponibilidades internas	0000	30	9998	102	0.00	89,693.78	89,693.78	84,326.28	5,367.50	89,693.78	0.00
3	2				INCREMENTO DE PASIVOS					800,000.00	0.00	800,000.00	0.00	0.00	0.00	800,000.00
3	2	1			INCREMENTO DE PASIVOS CORRIENTES					800,000.00	0.00	800,000.00	0.00	0.00	0.00	800,000.00
3	2	1	3		Incremento de prestamos de corto plazo					800,000.00	0.00	800,000.00	0.00	0.00	0.00	800,000.00
3	2	1	3	01	Incremento de prestamos de corto plazo internos	0000	50	2006	001	800,000.00	0.00	800,000.00	0.00	0.00	0.00	800,000.00
TOTAL RD\$										24,711,559.00	240,093.78	24,951,652.78	2,253,702.28	3,148,944.50	5,402,646.78	19,549,006.00

ERICXON ML. CUEVAS F.

Preparado por

LIC. NIOLIS BATISTA SANTANA

Revisado por

ALFREDO A. CARRASCO, M.A.

Aprobado por

MINISTERIO DE HACIENDA
DIRECCION GENERAL DE PRESUPUESTO
EJECUCIÓN DE LOS GASTOS Y APLICACIONES FINANCIERAS POR DESTINO DE FONDOS Y ESTRUCTURA PROGRAMATICA
CORRESPONDIENTE AL MES MARZO DEL 2018

Código del Capítulo: 7140

Denominación: Ayuntamiento Municipal de Villa Jaragua

Destino de Fondos	Estructura Programática					Institución Receptora	SNIP	Clasificador del Gasto					Denominación del Gasto	Función	Fuente Financiamiento	Fuente Especifica	Organismo Financiador	Presupuesto			Ejecución del Gasto				
	Partidas no Asig. a Prog.	Programa	Proyecto	Actividad / Obra				Tipo	Objeto	Cuenta	Subcuenta	Auxiliar						Original	Modificaciones	Vigente	Acumulado Anterior	Compromiso	Devengado	Pagado	Devengado a la Fecha
1	2	3	4	5	6	7	8	9	10	11	12	13	14	15	16	17	18	19	20 = 18 +/- 19	21	22	23	24	25 = 21 + 23	26 = 20 - 25
1													GASTOS CORRIENTE				14,334,520.00	169,394.74	14,503,914.74	1,180,866.67	2,164,233.55	2,164,233.55	2,170,093.02	3,345,100.22	11,158,814.52
1.1													Gastos de Personal				5,977,621.00	-9,609.55	5,968,011.45	455,237.28	876,550.79	876,550.79	877,410.26	1,331,788.07	4,636,223.38
1.1							2						CLASIFICADOR DEL GASTO				5,977,621.00	-9,609.55	5,968,011.45	455,237.28	876,550.79	876,550.79	877,410.26	1,331,788.07	4,636,223.38
1.1		01											Normas, Políticas y Administración Municipal				5,759,832.00	2,700.71	5,762,532.71	440,590.94	846,950.79	846,950.79	847,810.26	1,287,541.73	4,474,990.98
1.1		01	00	0001									Normas y Seguimientos				1,657,634.00	0.00	1,657,634.00	128,386.15	256,772.30	256,772.30	256,772.30	385,158.45	1,272,475.55
1.1		01	00	0001			2	1					REMUNERACIONES Y CONTRIBUCIONES				1,657,634.00	0.00	1,657,634.00	128,386.15	256,772.30	256,772.30	256,772.30	385,158.45	1,272,475.55
1.1		01	00	0001			2	1	1				REMUNERACIONES				1,521,000.00	0.00	1,521,000.00	117,000.00	234,000.00	234,000.00	234,000.00	351,000.00	1,170,000.00
1.1		01	00	0001	0		2	1	1	1	01		Sueldos fijos	1101	20	1955	1,404,000.00	0.00	1,404,000.00	117,000.00	234,000.00	234,000.00	234,000.00	351,000.00	1,053,000.00
1.1		01	00	0001	0		2	1	1	4	01		Sueldo anual no.13	1101	50	2006	117,000.00	0.00	117,000.00	0.00	0.00	0.00	0.00	0.00	117,000.00
1.1		01	00	0001			2	1	3				DIETAS Y GASTOS DE REPRESENTACION				84,000.00	0.00	84,000.00	7,000.00	14,000.00	14,000.00	14,000.00	21,000.00	63,000.00
1.1		01	00	0001	0		2	1	3	2	01		Gastos de representación en el país	1101	20	1955	84,000.00	0.00	84,000.00	7,000.00	14,000.00	14,000.00	14,000.00	21,000.00	63,000.00
1.1		01	00	0001			2	1	5				CONTRIBUCIONES A LA SEGURIDAD SOCIAL				52,634.00	0.00	52,634.00	4,386.15	8,772.30	8,772.30	8,772.30	13,158.45	39,475.55
1.1		01	00	0001	0		2	1	5	1	01		Contribuciones al seguro de salud	1101	20	1955	24,248.00	0.00	24,248.00	2,020.65	4,041.30	4,041.30	4,041.30	6,061.95	18,186.05
1.1		01	00	0001	0		2	1	5	2	01		Contribuciones al seguro de pensiones	1101	20	1955	24,282.00	0.00	24,282.00	2,023.50	4,047.00	4,047.00	4,047.00	6,070.50	18,211.50
1.1		01	00	0001	0		2	1	5	3	01		Contribuciones al seguro de riesgo laboral	1101	20	1955	4,104.00	0.00	4,104.00	342.00	684.00	684.00	684.00	1,026.00	3,078.00
1.1		01	00	0002									Control y Fiscalización de la Gestión Municipal				267,242.00	0.00	267,242.00	20,770.20	41,540.40	41,540.40	41,540.40	62,310.60	204,931.40
1.1		01	00	0002			2	1					REMUNERACIONES Y CONTRIBUCIONES				267,242.00	0.00	267,242.00	20,770.20	41,540.40	41,540.40	41,540.40	62,310.60	204,931.40

MINISTERIO DE HACIENDA
DIRECCION GENERAL DE PRESUPUESTO
EJECUCIÓN DE LOS GASTOS Y APLICACIONES FINANCIERAS POR DESTINO DE FONDOS Y ESTRUCTURA PROGRAMATICA
CORRESPONDIENTE AL MES MARZO DEL 2018

Código del Capítulo: 7140

Denominación: Ayuntamiento Municipal de Villa Jaragua

Destino de Fondos	Estructura Programática					Institución Receptora	SNIP	Clasificador del Gasto					Función	Fuente Financiamiento	Fuente Especifica	Organismo Financiador	Presupuesto			Ejecución del Gasto					
	Partidas no Asig. a Prog.	Programa	Proyecto	Actividad / Obra	Tipo			Objeto	Cuenta	Subcuenta	Auxiliar	Denominación del Gasto					Original	Modificaciones	Vigente	Acumulado Anterior	Compromiso	Devengado	Pagado	Devengado a la Fecha	Balance Disponible
1.1		01	00	0002			2	1	1			REMUNERACIONES				234,000.00	0.00	234,000.00	18,000.00	36,000.00	36,000.00	36,000.00	54,000.00	180,000.00	
1.1		01	00	0002	0		2	1	1	1	01	Sueldos fijos	1101	20	1955	100	216,000.00	0.00	216,000.00	18,000.00	36,000.00	36,000.00	36,000.00	54,000.00	162,000.00
1.1		01	00	0002	0		2	1	1	4	01	Sueldo anual no.13	1101	20	1955	100	18,000.00	0.00	18,000.00	0.00	0.00	0.00	0.00	0.00	18,000.00
1.1		01	00	0002			2	1	5			CONTRIBUCIONES A LA SEGURIDAD SOCIAL					33,242.00	0.00	33,242.00	2,770.20	5,540.40	5,540.40	5,540.40	8,310.60	24,931.40
1.1		01	00	0002	0		2	1	5	1	01	Contribuciones al seguro de salud	1101	20	1955	100	15,314.00	0.00	15,314.00	1,276.20	2,552.40	2,552.40	2,552.40	3,828.60	11,485.40
1.1		01	00	0002	0		2	1	5	2	01	Contribuciones al seguro de pensiones	1101	20	1955	100	15,336.00	0.00	15,336.00	1,278.00	2,556.00	2,556.00	2,556.00	3,834.00	11,502.00
1.1		01	00	0002	0		2	1	5	3	01	Contribuciones al seguro de riesgo laboral	1101	20	1955	100	2,592.00	0.00	2,592.00	216.00	432.00	432.00	432.00	648.00	1,944.00
1.1		01	00	0003								Administración Municipal					2,892,838.00	2,700.71	2,895,538.71	224,245.59	416,860.09	416,860.09	417,719.56	641,105.68	2,254,433.03
1.1		01	00	0003			2	1				REMUNERACIONES Y CONTRIBUCIONES					2,883,838.00	2,700.71	2,886,538.71	223,042.77	415,092.86	415,092.86	415,952.33	638,135.63	2,248,403.08
1.1		01	00	0003			2	1	1			REMUNERACIONES					2,380,300.00	859.47	2,381,159.47	167,459.47	358,200.00	358,200.00	359,059.47	525,659.47	1,855,500.00
1.1		01	00	0003	0		2	1	1	1	01	Sueldos fijos	1101	20	1955	100	2,197,200.00	859.47	2,198,059.47	167,459.47	358,200.00	358,200.00	359,059.47	525,659.47	1,672,400.00
1.1		01	00	0003	0		2	1	1	4	01	Sueldo anual no.13	1101	50	2006	001	183,100.00	0.00	183,100.00	0.00	0.00	0.00	0.00	0.00	183,100.00
1.1		01	00	0003			2	1	2			SOBRESUELDOS					78,000.00	0.00	78,000.00	0.00	0.00	0.00	0.00	0.00	78,000.00
1.1		01	00	0003			2	1	2	2		Compensación					78,000.00	0.00	78,000.00	0.00	0.00	0.00	0.00	0.00	78,000.00
1.1		01	00	0003	0		2	1	2	2	09	Bono por desempeño	1101	30	9998	102	73,125.00	0.00	73,125.00	0.00	0.00	0.00	0.00	0.00	73,125.00
1.1		01	00	0003	0		2	1	2	2	09	Bono por desempeño	1101	50	2006	001	4,875.00	0.00	4,875.00	0.00	0.00	0.00	0.00	0.00	4,875.00
1.1		01	00	0003			2	1	3			DIETAS Y GASTOS DE REPRESENTACION					304,757.00	1,841.24	306,598.24	45,706.59	35,000.00	35,000.00	35,000.00	80,706.59	225,891.65
1.1		01	00	0003			2	1	3	1		Dietas					160,757.00	1,841.24	162,598.24	33,706.59	11,000.00	11,000.00	11,000.00	44,706.59	117,891.65
1.1		01	00	0003	0		2	1	3	1	01	Dietas en el país	1101	30	9996	102	0.00	100.00	100.00	0.00	0.00	0.00	0.00	0.00	100.00
1.1		01	00	0003	0		2	1	3	1	01	Dietas en el país	1101	30	9998	102	160,757.00	1,741.24	162,498.24	33,706.59	11,000.00	11,000.00	11,000.00	44,706.59	117,791.65
1.1		01	00	0003	0		2	1	3	2	01	Gastos de representación en el país	1101	20	1955	100	144,000.00	0.00	144,000.00	12,000.00	24,000.00	24,000.00	24,000.00	36,000.00	108,000.00

MINISTERIO DE HACIENDA
DIRECCION GENERAL DE PRESUPUESTO
EJECUCIÓN DE LOS GASTOS Y APLICACIONES FINANCIERAS POR DESTINO DE FONDOS Y ESTRUCTURA PROGRAMATICA
CORRESPONDIENTE AL MES MARZO DEL 2018

Código del Capítulo: 7140

Denominación: Ayuntamiento Municipal de Villa Jaragua

Destino de Fondos	Estructura Programática					Institución Receptora	SNIP	Clasificador del Gasto					Denominación del Gasto	Función	Fuente Financiamiento	Fuente Especifica	Organismo Financiador	Presupuesto			Ejecución del Gasto					
	Partidas no Asig. a Prog.	Programa	Proyecto	Actividad / Obra	Tipo			Objeto	Cuenta	Subcuenta	Auxiliar	Original						Modificaciones	Vigente	Acumulado Anterior	Compromiso	Devengado	Pagado	Devengado a la Fecha	Balance Disponible	
																										18
1.1		01	00	0003			2	1	5			CONTRIBUCIONES A LA SEGURIDAD SOCIAL						120,781.00	0.00	120,781.00	9,876.71	21,892.86	21,892.86	21,892.86	31,769.57	89,011.43
1.1		01	00	0003	0		2	1	5	1	01	Contribuciones al seguro de salud	1101	20	1955	100		55,642.00	0.00	55,642.00	4,636.86	10,296.83	10,296.83	10,296.83	14,933.69	40,708.31
1.1		01	00	0003	0		2	1	5	2	01	Contribuciones al seguro de pensiones	1101	20	1955	100		55,721.00	0.00	55,721.00	4,643.40	10,292.08	10,292.08	10,292.08	14,935.48	40,785.52
1.1		01	00	0003	0		2	1	5	3	01	Contribuciones al seguro de riesgo laboral	1101	20	1955	100		9,418.00	0.00	9,418.00	596.45	1,303.95	1,303.95	1,303.95	1,900.40	7,517.60
1.1		01	00	0003			2	2				CONTRATACIÓN DE SERVICIOS						9,000.00	0.00	9,000.00	1,202.82	1,767.23	1,767.23	1,767.23	2,970.05	6,029.95
1.1		01	00	0003			2	2	8			OTROS SERVICIOS NO INCLUIDOS EN CONCEPTOS ANTERIORES						9,000.00	0.00	9,000.00	1,202.82	1,767.23	1,767.23	1,767.23	2,970.05	6,029.95
1.1		01	00	0003	0		2	2	8	2	01	Comisiones y gastos bancarios	1101	20	1955	100		9,000.00	0.00	9,000.00	1,202.82	1,767.23	1,767.23	1,767.23	2,970.05	6,029.95
1.1		01	00	0004								Servicios Administrativos y Financieros						773,118.00	0.00	773,118.00	57,189.00	111,778.00	111,778.00	111,778.00	168,967.00	604,151.00
1.1		01	00	0004			2	1				REMUNERACIONES Y CONTRIBUCIONES						773,118.00	0.00	773,118.00	57,189.00	111,778.00	111,778.00	111,778.00	168,967.00	604,151.00
1.1		01	00	0004			2	1	1			REMUNERACIONES						754,650.00	0.00	754,650.00	55,650.00	108,700.00	108,700.00	108,700.00	164,350.00	590,300.00
1.1		01	00	0004	0		2	1	1	1	01	Sueldos fijos	1102	20	1955	100		696,600.00	0.00	696,600.00	55,650.00	108,700.00	108,700.00	108,700.00	164,350.00	532,250.00
1.1		01	00	0004	0		2	1	1	4	01	Sueldo anual no.13	1102	50	2006	001		58,050.00	0.00	58,050.00	0.00	0.00	0.00	0.00	0.00	58,050.00
1.1		01	00	0004			2	1	5			CONTRIBUCIONES A LA SEGURIDAD SOCIAL						18,468.00	0.00	18,468.00	1,539.00	3,078.00	3,078.00	3,078.00	4,617.00	13,851.00
1.1		01	00	0004	0		2	1	5	1	01	Contribuciones al seguro de salud	1102	20	1955	100		8,508.00	0.00	8,508.00	709.00	1,418.00	1,418.00	1,418.00	2,127.00	6,381.00
1.1		01	00	0004	0		2	1	5	2	01	Contribuciones al seguro de pensiones	1102	20	1955	100		8,520.00	0.00	8,520.00	710.00	1,420.00	1,420.00	1,420.00	2,130.00	6,390.00
1.1		01	00	0004	0		2	1	5	3	01	Contribuciones al seguro de riesgo laboral	1102	20	1955	100		1,440.00	0.00	1,440.00	120.00	240.00	240.00	240.00	360.00	1,080.00

MINISTERIO DE HACIENDA
DIRECCION GENERAL DE PRESUPUESTO
EJECUCIÓN DE LOS GASTOS Y APLICACIONES FINANCIERAS POR DESTINO DE FONDOS Y ESTRUCTURA PROGRAMATICA
CORRESPONDIENTE AL MES MARZO DEL 2018

Código del Capítulo: 7140

Denominación: Ayuntamiento Municipal de Villa Jaragua

Destino de Fondos	Estructura Programática					Institución Receptora	SNIP	Clasificador del Gasto					Denominación del Gasto	Función	Fuente Financiamiento	Fuente Especifica	Organismo Financiador	Presupuesto			Ejecución del Gasto				
	Partidas no Asig. a Prog.	Programa	Proyecto	Actividad / Obra	Tipo			Objeto	Cuenta	Subcuenta	Auxiliar	Original						Modificaciones	Vigente	Acumulado Anterior	Compromiso	Devengado	Pagado	Devengado a la Fecha	Balance Disponible
1.1		01	00	0006								Formulación de Planes, Proyectos y Programas					169,000.00	0.00	169,000.00	10,000.00	20,000.00	20,000.00	20,000.00	30,000.00	139,000.00
1.1		01	00	0006			2	1				REMUNERACIONES Y CONTRIBUCIONES					169,000.00	0.00	169,000.00	10,000.00	20,000.00	20,000.00	20,000.00	30,000.00	139,000.00
1.1		01	00	0006			2	1	1			REMUNERACIONES					169,000.00	0.00	169,000.00	10,000.00	20,000.00	20,000.00	20,000.00	30,000.00	139,000.00
1.1		01	00	0006	0		2	1	1	1	01	Sueldos fijos	1102	20	1955	100	156,000.00	0.00	156,000.00	10,000.00	20,000.00	20,000.00	20,000.00	30,000.00	126,000.00
1.1		01	00	0006	0		2	1	1	4	01	Sueldo anual no.13	1102	20	1955	100	13,000.00	0.00	13,000.00	0.00	0.00	0.00	0.00	0.00	13,000.00
1.1		12										Gestión y Administración de Servicios Públicos					192,400.00	0.00	192,400.00	14,646.34	29,600.00	29,600.00	29,600.00	44,246.34	148,153.66
1.1		12	00	0003								Manejo de Residuos Sólidos					101,400.00	0.00	101,400.00	7,800.00	15,600.00	15,600.00	15,600.00	23,400.00	78,000.00
1.1		12	00	0003			2	1				REMUNERACIONES Y CONTRIBUCIONES					101,400.00	0.00	101,400.00	7,800.00	15,600.00	15,600.00	15,600.00	23,400.00	78,000.00
1.1		12	00	0003			2	1	1			REMUNERACIONES					101,400.00	0.00	101,400.00	7,800.00	15,600.00	15,600.00	15,600.00	23,400.00	78,000.00
1.1		12	00	0003	0		2	1	1	1	01	Sueldos fijos	3202	20	1955	100	93,600.00	0.00	93,600.00	7,800.00	15,600.00	15,600.00	15,600.00	23,400.00	70,200.00
1.1		12	00	0003	0		2	1	1	4	01	Sueldo anual no.13	3202	50	2006	001	7,800.00	0.00	7,800.00	0.00	0.00	0.00	0.00	0.00	7,800.00
1.1		12	00	0004								Supervisión y Administración de Cementerios					91,000.00	0.00	91,000.00	6,846.34	14,000.00	14,000.00	14,000.00	20,846.34	70,153.66
1.1		12	00	0004			2	1				REMUNERACIONES Y CONTRIBUCIONES					91,000.00	0.00	91,000.00	6,846.34	14,000.00	14,000.00	14,000.00	20,846.34	70,153.66
1.1		12	00	0004			2	1	1			REMUNERACIONES					91,000.00	0.00	91,000.00	6,846.34	14,000.00	14,000.00	14,000.00	20,846.34	70,153.66
1.1		12	00	0004	0		2	1	1	1	01	Sueldos fijos	3101	20	1955	100	84,000.00	0.00	84,000.00	6,846.34	14,000.00	14,000.00	14,000.00	20,846.34	63,153.66
1.1		12	00	0004	0		2	1	1	4	01	Sueldo anual no.13	3101	50	2006	001	7,000.00	0.00	7,000.00	0.00	0.00	0.00	0.00	0.00	7,000.00
1.1	96											Deuda Pública Y Otras Operaciones Financieras					25,389.00	-12,310.26	13,078.74	0.00	0.00	0.00	0.00	0.00	13,078.74
1.1	96			0002			2	9				GASTOS FINANCIEROS					25,389.00	-12,310.26	13,078.74	0.00	0.00	0.00	0.00	0.00	13,078.74

MINISTERIO DE HACIENDA
DIRECCION GENERAL DE PRESUPUESTO
EJECUCIÓN DE LOS GASTOS Y APLICACIONES FINANCIERAS POR DESTINO DE FONDOS Y ESTRUCTURA PROGRAMATICA
CORRESPONDIENTE AL MES MARZO DEL 2018

Código del Capítulo: 7140

Denominación: Ayuntamiento Municipal de Villa Jaragua

Destino de Fondos	Estructura Programática					Institución Receptora	SNIP	Clasificador del Gasto					Denominación del Gasto	Función	Fuente Financiamiento	Fuente Especifica	Organismo Financiador	Presupuesto			Ejecución del Gasto				
	Partidas no Asig. a Prog.	Programa	Proyecto	Actividad / Obra				Tipo	Objeto	Cuenta	Subcuenta	Auxiliar						Original	Modificaciones	Vigente	Acumulado Anterior	Compromiso	Devengado	Pagado	Devengado a la Fecha
1	2	3	4	5	6	7	8	9	10	11	12	13	14	15	16	17	18	19	20 = 18 +/- 19	21	22	23	24	25 = 21 + 23	26 = 20 - 25
1.1	96			0002			2	9	1			INTERESES DE LA DEUDA PUBLICA INTERNA					25,389.00	-12,310.26	13,078.74	0.00	0.00	0.00	0.00	0.00	13,078.74
1.1	96			0002	0		2	9	1	1	01	Intereses de la deuda pública interna de corto plazo	5101	20	1955	100	25,389.00	-12,310.26	13,078.74	0.00	0.00	0.00	0.00	0.00	13,078.74
1.2												Servicios Municipales					7,404,436.00	177,562.24	7,581,998.24	638,792.19	1,141,225.66	1,141,225.66	1,141,225.66	1,780,017.85	5,801,980.39
1.2							2					CLASIFICADOR DEL GASTO					7,404,436.00	177,562.24	7,581,998.24	638,792.19	1,141,225.66	1,141,225.66	1,141,225.66	1,780,017.85	5,801,980.39
1.2		01										Normas, Políticas y Administración Municipal					2,369,365.00	166,111.45	2,535,476.45	270,361.48	372,477.82	372,477.82	372,477.82	642,839.30	1,892,637.15
1.2		01	00	0001								Normas y Seguidimientos					180,000.00	0.00	180,000.00	0.00	19,850.00	19,850.00	19,850.00	19,850.00	160,150.00
1.2		01	00	0001			2	3				MATERIALES Y SUMINISTROS					180,000.00	0.00	180,000.00	0.00	19,850.00	19,850.00	19,850.00	19,850.00	160,150.00
1.2		01	00	0001			2	3	7			COMBUSTIBLES, LUBRICANTES, PRODUCTOS QUIMICOS Y CONEXOS					180,000.00	0.00	180,000.00	0.00	19,850.00	19,850.00	19,850.00	19,850.00	160,150.00
1.2		01	00	0001			2	3	7	1		Combustibles y lubricantes					180,000.00	0.00	180,000.00	0.00	19,850.00	19,850.00	19,850.00	19,850.00	160,150.00
1.2		01	00	0001	0		2	3	7	1	01	Gasolina	1101	20	1955	100	118,800.00	0.00	118,800.00	0.00	19,850.00	19,850.00	19,850.00	19,850.00	98,950.00
1.2		01	00	0001	0		2	3	7	1	01	Gasolina	1101	30	9996	102	61,200.00	0.00	61,200.00	0.00	0.00	0.00	0.00	0.00	61,200.00
1.2		01	00	0003								Administración Municipal					918,530.00	166,111.45	1,084,641.45	176,724.15	157,401.90	157,401.90	157,401.90	334,126.05	750,515.40
1.2		01	00	0003			2	1				REMUNERACIONES Y CONTRIBUCIONES					30,000.00	0.00	30,000.00	0.00	0.00	0.00	0.00	0.00	30,000.00
1.2		01	00	0003			2	1	1			REMUNERACIONES					30,000.00	0.00	30,000.00	0.00	0.00	0.00	0.00	0.00	30,000.00
1.2		01	00	0003	0		2	1	1	2	01	Sueldos al personal contratado e igualado	1101	20	1955	100	30,000.00	0.00	30,000.00	0.00	0.00	0.00	0.00	0.00	30,000.00
1.2		01	00	0003			2	2				CONTRATACIÓN DE SERVICIOS					551,900.00	166,111.45	718,011.45	176,724.15	140,533.22	140,533.22	140,533.22	317,257.37	400,754.08
1.2		01	00	0003			2	2	1			SERVICIOS BASICOS					90,800.00	0.00	90,800.00	16,923.03	5,693.10	5,693.10	5,693.10	22,616.13	68,183.87

MINISTERIO DE HACIENDA
DIRECCION GENERAL DE PRESUPUESTO
EJECUCIÓN DE LOS GASTOS Y APLICACIONES FINANCIERAS POR DESTINO DE FONDOS Y ESTRUCTURA PROGRAMATICA
CORRESPONDIENTE AL MES MARZO DEL 2018

Código del Capítulo: 7140

Denominación: Ayuntamiento Municipal de Villa Jaragua

Destino de Fondos	Estructura Programática					Institución Receptora	SNIP	Clasificador del Gasto					Función	Fuente Financiamiento	Fuente Especifica	Organismo Financiador	Presupuesto			Ejecución del Gasto					
	Partidas no Asig. a Prog.	Programa	Proyecto	Actividad / Obra	Tipo			Objeto	Cuenta	Subcuenta	Auxiliar	Denominación del Gasto					Original	Modificaciones	Vigente	Acumulado Anterior	Compromiso	Devengado	Pagado	Devengado a la Fecha	Balance Disponible
1.2		01	00	0003			2	2	1	2		Servicios telefónico de larga distancia					59,000.00	0.00	59,000.00	16,923.03	3,553.07	3,553.07	3,553.07	20,476.10	38,523.90
1.2		01	00	0003	0		2	2	1	2	01	Servicios telefónico de larga distancia	1101	20	1955	100	52,101.00	0.00	52,101.00	16,923.03	3,553.07	3,553.07	3,553.07	20,476.10	31,624.90
1.2		01	00	0003	0		2	2	1	2	01	Servicios telefónico de larga distancia	1101	30	9998	102	6,899.00	0.00	6,899.00	0.00	0.00	0.00	0.00	0.00	6,899.00
1.2		01	00	0003	0		2	2	1	5	01	Servicio de internet y televisión por cable	1101	20	1955	100	31,800.00	0.00	31,800.00	0.00	2,140.03	2,140.03	2,140.03	2,140.03	29,659.97
1.2		01	00	0003			2	2	2			PUBLICIDAD IMPRESIÓN Y ENCUADERNACION					109,000.00	16,111.45	125,111.45	8,662.10	12,200.00	12,200.00	12,200.00	20,862.10	104,249.35
1.2		01	00	0003			2	2	2	1		Publicidad y propaganda					94,000.00	0.00	94,000.00	5,600.00	12,200.00	12,200.00	12,200.00	17,800.00	76,200.00
1.2		01	00	0003	0		2	2	2	1	01	Publicidad y propaganda	1101	20	1955	100	74,400.00	0.00	74,400.00	5,600.00	11,200.00	11,200.00	11,200.00	16,800.00	57,600.00
1.2		01	00	0003	0		2	2	2	1	01	Publicidad y propaganda	1101	30	9995	102	19,600.00	0.00	19,600.00	0.00	1,000.00	1,000.00	1,000.00	1,000.00	18,600.00
1.2		01	00	0003			2	2	2	2		Impresión y encuadernación					15,000.00	16,111.45	31,111.45	3,062.10	0.00	0.00	0.00	3,062.10	28,049.35
1.2		01	00	0003	0		2	2	2	2	01	Impresión y encuadernación	1101	20	1955	100	15,000.00	0.00	15,000.00	0.00	0.00	0.00	0.00	0.00	15,000.00
1.2		01	00	0003	0		2	2	2	2	01	Impresión y encuadernación	1101	30	9996	102	0.00	124.00	124.00	0.00	0.00	0.00	0.00	0.00	124.00
1.2		01	00	0003	0		2	2	2	2	01	Impresión y encuadernación	1101	30	9998	102	0.00	15,987.45	15,987.45	3,062.10	0.00	0.00	0.00	3,062.10	12,925.35
1.2		01	00	0003			2	2	3			VIÁTICOS					104,000.00	-500.00	103,500.00	0.00	0.00	0.00	0.00	0.00	103,500.00
1.2		01	00	0003	0		2	2	3	2	01	Viáticos fuera del país	1101	20	1955	100	104,000.00	-500.00	103,500.00	0.00	0.00	0.00	0.00	0.00	103,500.00
1.2		01	00	0003			2	2	6			SEGUROS					59,000.00	0.00	59,000.00	0.00	0.00	0.00	0.00	0.00	59,000.00
1.2		01	00	0003	0		2	2	6	2	01	Seguro de bienes muebles	1101	20	1955	100	59,000.00	0.00	59,000.00	0.00	0.00	0.00	0.00	0.00	59,000.00
1.2		01	00	0003			2	2	7			SERVICIOS DE CONSERVACION, REPARACIONES MENORES E INSTALACIONES TEMPORALES					2,000.00	500.00	2,500.00	0.00	2,500.00	2,500.00	2,500.00	2,500.00	0.00
1.2		01	00	0003	0		2	2	7	2	01	Mantenimiento y reparacion de muebles y equipos de oficina	1101	20	1955	100	2,000.00	500.00	2,500.00	0.00	2,500.00	2,500.00	2,500.00	2,500.00	0.00

MINISTERIO DE HACIENDA
DIRECCION GENERAL DE PRESUPUESTO
EJECUCIÓN DE LOS GASTOS Y APLICACIONES FINANCIERAS POR DESTINO DE FONDOS Y ESTRUCTURA PROGRAMATICA
CORRESPONDIENTE AL MES MARZO DEL 2018

Código del Capítulo: 7140

Denominación: Ayuntamiento Municipal de Villa Jaragua

Destino de Fondos	Estructura Programática					Institución Receptora	SNIP	Clasificador del Gasto					Denominación del Gasto	Función	Fuente Financiamiento	Fuente Especifica	Organismo Financiador	Presupuesto			Ejecución del Gasto					
	Partidas no Asig. a Prog.	Programa	Proyecto	Actividad / Obra				Tipo	Objeto	Cuenta	Subcuenta	Auxiliar						Original	Modificaciones	Vigente	Acumulado Anterior	Compromiso	Devengado	Pagado	Devengado a la Fecha	Balance Disponible
1	2	3	4	5	6	7	8	9	10	11	12	13	14	15	16	17	18	19	20 = 18 +/- 19	21	22	23	24	25 = 21 + 23	26 = 20 - 25	
1.2		01	00	0003			2	2	8			OTROS SERVICIOS NO INCLUIDOS EN CONCEPTOS ANTERIORES					187,100.00	150,000.00	337,100.00	151,139.02	120,140.12	120,140.12	120,140.12	271,279.14	65,820.86	
1.2		01	00	0003			2	2	8	2		Comisiones y gastos bancarios					7,100.00	0.00	7,100.00	1,139.02	1,960.12	1,960.12	1,960.12	3,099.14	4,000.86	
1.2		01	00	0003	0		2	2	8	2	01	Comisiones y gastos bancarios	1101	20	1955	100	6,000.00	0.00	6,000.00	1,139.02	1,960.12	1,960.12	1,960.12	3,099.14	2,900.86	
1.2		01	00	0003	0		2	2	8	2	01	Comisiones y gastos bancarios	1101	30	9996	102	1,100.00	0.00	1,100.00	0.00	0.00	0.00	0.00	0.00	1,100.00	
1.2		01	00	0003			2	2	8	6		Organización de eventos y festividades					180,000.00	150,000.00	330,000.00	150,000.00	118,180.00	118,180.00	118,180.00	268,180.00	61,820.00	
1.2		01	00	0003	0		2	2	8	6	01	Eventos generales	1101	20	1955	100	60,000.00	0.00	60,000.00	0.00	18,180.00	18,180.00	18,180.00	18,180.00	41,820.00	
1.2		01	00	0003	0		2	2	8	6	01	Eventos generales	1101	40	9992	103	0.00	150,000.00	150,000.00	150,000.00	0.00	0.00	0.00	0.00	150,000.00	0.00
1.2		01	00	0003	0		2	2	8	6	02	Festividades	1101	20	1955	100	120,000.00	0.00	120,000.00	0.00	100,000.00	100,000.00	100,000.00	100,000.00	20,000.00	
1.2		01	00	0003			2	3				MATERIALES Y SUMINISTROS					336,630.00	0.00	336,630.00	0.00	16,868.68	16,868.68	16,868.68	16,868.68	319,761.32	
1.2		01	00	0003			2	3	1			ALIMENTOS Y PRODUCTOS AGROFORESTALES					250,267.00	0.00	250,267.00	0.00	1,950.00	1,950.00	1,950.00	1,950.00	248,317.00	
1.2		01	00	0003	0		2	3	1	1	01	Alimentos y bebidas para personas	1101	20	1955	100	250,267.00	0.00	250,267.00	0.00	1,950.00	1,950.00	1,950.00	1,950.00	248,317.00	
1.2		01	00	0003			2	3	2			TEXTILES Y VESTUARIOS					15,000.00	0.00	15,000.00	0.00	0.00	0.00	0.00	0.00	15,000.00	
1.2		01	00	0003	0		2	3	2	2	01	Acabados textiles	1101	20	1955	100	15,000.00	0.00	15,000.00	0.00	0.00	0.00	0.00	0.00	15,000.00	
1.2		01	00	0003			2	3	3			PRODUCTOS DE PAPEL, CARTON E IMPRESOS					16,363.00	0.00	16,363.00	0.00	5,593.20	5,593.20	5,593.20	5,593.20	10,769.80	
1.2		01	00	0003	0		2	3	3	1	01	Papel de escritorio	1101	20	1955	100	16,363.00	0.00	16,363.00	0.00	5,593.20	5,593.20	5,593.20	5,593.20	10,769.80	
1.2		01	00	0003			2	3	9			PRODUCTOS Y UTILES VARIOS					55,000.00	0.00	55,000.00	0.00	9,325.48	9,325.48	9,325.48	9,325.48	45,674.52	
1.2		01	00	0003			2	3	9	1		Material para limpieza					20,000.00	0.00	20,000.00	0.00	0.00	0.00	0.00	0.00	20,000.00	
1.2		01	00	0003	0		2	3	9	1	01	Material para limpieza	1101	20	1955	100	15,000.00	0.00	15,000.00	0.00	0.00	0.00	0.00	0.00	15,000.00	
1.2		01	00	0003	0		2	3	9	1	01	Material para limpieza	1101	30	9995	102	5,000.00	0.00	5,000.00	0.00	0.00	0.00	0.00	0.00	5,000.00	

MINISTERIO DE HACIENDA
DIRECCION GENERAL DE PRESUPUESTO
EJECUCIÓN DE LOS GASTOS Y APLICACIONES FINANCIERAS POR DESTINO DE FONDOS Y ESTRUCTURA PROGRAMATICA
CORRESPONDIENTE AL MES MARZO DEL 2018

Código del Capítulo: 7140

Denominación: Ayuntamiento Municipal de Villa Jaragua

Destino de Fondos	Estructura Programática					Institución Receptora	SNIP	Clasificador del Gasto					Denominación del Gasto	Función	Fuente Financiamiento	Fuente Especifica	Organismo Financiador	Presupuesto			Ejecución del Gasto				
	Partidas no Asig. a Prog.	Programa	Proyecto	Actividad / Obra				Tipo	Objeto	Cuenta	Subcuenta	Auxiliar						Original	Modificaciones	Vigente	Acumulado Anterior	Compromiso	Devengado	Pagado	Devengado a la Fecha
1	2	3	4	5	6	7	8	9	10	11	12	13	14	15	16	17	18	19	20 = 18 +/- 19	21	22	23	24	25 = 21 + 23	26 = 20 - 25
1.2		01	00	0003	0		2	3	9	2	01	Útiles de escritorio, oficina informática y de enseñanza	1101	20	1955	100	35,000.00	0.00	35,000.00	0.00	9,325.48	9,325.48	9,325.48	9,325.48	25,674.52
1.2		01	00	0004								Servicios Administrativos y Financieros					1,108,734.00	0.00	1,108,734.00	83,337.19	174,625.64	174,625.64	174,625.64	257,962.83	850,771.17
1.2		01	00	0004			2	1				REMUNERACIONES Y CONTRIBUCIONES					1,102,434.00	0.00	1,102,434.00	82,812.82	174,625.64	174,625.64	174,625.64	257,438.46	844,995.54
1.2		01	00	0004			2	1	1			REMUNERACIONES					1,058,850.00	0.00	1,058,850.00	79,150.00	167,300.00	167,300.00	167,300.00	246,450.00	812,400.00
1.2		01	00	0004	0		2	1	1	1	01	Sueldos fijos	1102	20	1955	100	977,400.00	0.00	977,400.00	79,150.00	167,300.00	167,300.00	167,300.00	246,450.00	730,950.00
1.2		01	00	0004	0		2	1	1	4	01	Sueldo anual no.13	1102	50	2006	001	81,450.00	0.00	81,450.00	0.00	0.00	0.00	0.00	0.00	81,450.00
1.2		01	00	0004			2	1	5			CONTRIBUCIONES A LA SEGURIDAD SOCIAL					43,584.00	0.00	43,584.00	3,662.82	7,325.64	7,325.64	7,325.64	10,988.46	32,595.54
1.2		01	00	0004	0		2	1	5	1	01	Contribuciones al seguro de salud	1102	20	1955	100	20,079.00	0.00	20,079.00	1,687.42	3,374.84	3,374.84	3,374.84	5,062.26	15,016.74
1.2		01	00	0004	0		2	1	5	2	01	Contribuciones al seguro de pensiones	1102	20	1955	100	20,107.00	0.00	20,107.00	1,689.80	3,379.60	3,379.60	3,379.60	5,069.40	15,037.60
1.2		01	00	0004	0		2	1	5	3	01	Contribuciones al seguro de riesgo laboral	1102	20	1955	100	3,398.00	0.00	3,398.00	285.60	571.20	571.20	571.20	856.80	2,541.20
1.2		01	00	0004			2	2				CONTRATACIÓN DE SERVICIOS					6,300.00	0.00	6,300.00	524.37	0.00	0.00	0.00	524.37	5,775.63
1.2		01	00	0004			2	2	8			OTROS SERVICIOS NO INCLUIDOS EN CONCEPTOS ANTERIORES					6,300.00	0.00	6,300.00	524.37	0.00	0.00	0.00	524.37	5,775.63
1.2		01	00	0004	0		2	2	8	2	01	Comisiones y gastos bancarios	1102	30	9998	102	6,300.00	0.00	6,300.00	524.37	0.00	0.00	0.00	524.37	5,775.63
1.2		01	00	0005								Gestión Urbana, Planeación y Regulación Uso de Suelo					162,101.00	0.00	162,101.00	10,300.14	20,600.28	20,600.28	20,600.28	30,900.42	131,200.58
1.2		01	00	0005			2	1				REMUNERACIONES Y CONTRIBUCIONES					162,101.00	0.00	162,101.00	10,300.14	20,600.28	20,600.28	20,600.28	30,900.42	131,200.58
1.2		01	00	0005			2	1	1			REMUNERACIONES					157,300.00	0.00	157,300.00	9,900.00	19,800.00	19,800.00	19,800.00	29,700.00	127,600.00
1.2		01	00	0005	0		2	1	1	1	01	Sueldos fijos	1102	20	1955	100	145,200.00	0.00	145,200.00	9,900.00	19,800.00	19,800.00	19,800.00	29,700.00	115,500.00

MINISTERIO DE HACIENDA
DIRECCION GENERAL DE PRESUPUESTO
EJECUCIÓN DE LOS GASTOS Y APLICACIONES FINANCIERAS POR DESTINO DE FONDOS Y ESTRUCTURA PROGRAMATICA
CORRESPONDIENTE AL MES MARZO DEL 2018

Código del Capítulo: **7140**

Denominación: **Ayuntamiento Municipal de Villa Jaragua**

Destino de Fondos	Estructura Programática					Institución Receptora	SNIP	Clasificador del Gasto					Denominación del Gasto	Función	Fuente Financiamiento	Fuente Especifica	Organismo Financiador	Presupuesto			Ejecución del Gasto				
	Partidas no Asig. a Prog.	Programa	Proyecto	Actividad / Obra				Tipo	Objeto	Cuenta	Subcuenta	Auxiliar						Original	Modificaciones	Vigente	Acumulado Anterior	Compromiso	Devengado	Pagado	Devengado a la Fecha
1	2	3	4	5	6	7	8	9	10	11	12	13	14	15	16	17	18	19	20 = 18 +/- 19	21	22	23	24	25 = 21 + 23	26 = 20 - 25
1.2		01	00	0005	0		2	1	1	4	01	Sueldo anual no.13	1102	50	2006	001	12,100.00	0.00	12,100.00	0.00	0.00	0.00	0.00	0.00	12,100.00
1.2		01	00	0005			2	1	5			CONTRIBUCIONES A LA SEGURIDAD SOCIAL					4,801.00	0.00	4,801.00	400.14	800.28	800.28	800.28	1,200.42	3,600.58
1.2		01	00	0005	0		2	1	5	1	01	Contribuciones al seguro de salud	1102	20	1955	100	2,212.00	0.00	2,212.00	184.34	368.68	368.68	368.68	553.02	1,658.98
1.2		01	00	0005	0		2	1	5	2	01	Contribuciones al seguro de pensiones	1102	20	1955	100	2,215.00	0.00	2,215.00	184.60	369.20	369.20	369.20	553.80	1,661.20
1.2		01	00	0005	0		2	1	5	3	01	Contribuciones al seguro de riesgo laboral	1102	20	1955	100	374.00	0.00	374.00	31.20	62.40	62.40	62.40	93.60	280.40
1.2		12										Gestión y Administración de Servicios Públicos					3,772,585.00	-859.47	3,771,725.53	263,738.59	565,626.12	565,626.12	565,626.12	829,364.71	2,942,360.82
1.2		12	00	0002								Ornato y Saneamiento de Calles, Plazas y Parques					2,612,741.00	-859.47	2,611,881.53	189,207.53	386,856.84	386,856.84	386,856.84	576,064.37	2,035,817.16
1.2		12	00	0002			2	1				REMUNERACIONES Y CONTRIBUCIONES					2,612,741.00	-859.47	2,611,881.53	189,207.53	386,856.84	386,856.84	386,856.84	576,064.37	2,035,817.16
1.2		12	00	0002			2	1	1			REMUNERACIONES					2,549,950.00	-859.47	2,549,090.53	184,590.53	378,300.00	378,300.00	378,300.00	562,890.53	1,986,200.00
1.2		12	00	0002	0		2	1	1	1	01	Sueldos fijos	3201	20	1955	100	2,353,800.00	-859.47	2,352,940.53	184,590.53	378,300.00	378,300.00	378,300.00	562,890.53	1,790,050.00
1.2		12	00	0002	0		2	1	1	4	01	Sueldo anual no.13	3201	50	2006	001	196,150.00	0.00	196,150.00	0.00	0.00	0.00	0.00	0.00	196,150.00
1.2		12	00	0002			2	1	5			CONTRIBUCIONES A LA SEGURIDAD SOCIAL					62,791.00	0.00	62,791.00	4,617.00	8,556.84	8,556.84	8,556.84	13,173.84	49,617.16
1.2		12	00	0002	0		2	1	5	1	01	Contribuciones al seguro de salud	3201	20	1955	100	28,927.00	0.00	28,927.00	2,127.00	3,942.04	3,942.04	3,942.04	6,069.04	22,857.96
1.2		12	00	0002	0		2	1	5	2	01	Contribuciones al seguro de pensiones	3201	20	1955	100	28,968.00	0.00	28,968.00	2,130.00	3,947.60	3,947.60	3,947.60	6,077.60	22,890.40
1.2		12	00	0002	0		2	1	5	3	01	Contribuciones al seguro de riesgo laboral	3201	20	1955	100	4,896.00	0.00	4,896.00	360.00	667.20	667.20	667.20	1,027.20	3,868.80
1.2		12	00	0003								Manejo de Residuos Sólidos					407,339.00	-600.00	406,739.00	25,931.06	52,539.28	52,539.28	52,539.28	78,470.34	328,268.66
1.2		12	00	0003			2	1				REMUNERACIONES Y CONTRIBUCIONES					399,573.00	0.00	399,573.00	25,931.06	52,539.28	52,539.28	52,539.28	78,470.34	321,102.66

MINISTERIO DE HACIENDA
DIRECCION GENERAL DE PRESUPUESTO
EJECUCIÓN DE LOS GASTOS Y APLICACIONES FINANCIERAS POR DESTINO DE FONDOS Y ESTRUCTURA PROGRAMATICA
CORRESPONDIENTE AL MES MARZO DEL 2018

Código del Capítulo: 7140

Denominación: Ayuntamiento Municipal de Villa Jaragua

Destino de Fondos	Estructura Programática					Institución Receptora	SNIP	Clasificador del Gasto					Denominación del Gasto	Función	Fuente Financiamiento	Fuente Especifica	Organismo Financiador	Presupuesto			Ejecución del Gasto					
	Partidas no Asig. a Prog.	Programa	Proyecto	Actividad / Obra	Tipo			Objeto	Cuenta	Subcuenta	Auxiliar	Original						Modificaciones	Vigente	Acumulado Anterior	Compromiso	Devengado	Pagado	Devengado a la Fecha	Balance Disponible	
																										20 = 18 +/- 19
1.2		12	00	0003			2	1	1			REMUNERACIONES					389,600.00	0.00	389,600.00	25,100.00	50,200.00	50,200.00	50,200.00	75,300.00	314,300.00	
1.2		12	00	0003			2	1	1	1		Remuneraciones al personal fijo					359,800.00	0.00	359,800.00	25,100.00	50,200.00	50,200.00	50,200.00	75,300.00	284,500.00	
1.2		12	00	0003	0		2	1	1	1	01	Sueldos fijos	3202	20	1955	100	357,600.00	0.00	357,600.00	25,100.00	50,200.00	50,200.00	50,200.00	75,300.00	282,300.00	
1.2		12	00	0003	0		2	1	1	1	01	Sueldos fijos	3202	30	9998	102	2,200.00	0.00	2,200.00	0.00	0.00	0.00	0.00	0.00	0.00	2,200.00
1.2		12	00	0003	0		2	1	1	4	01	Sueldo anual no.13	3202	50	2006	001	29,800.00	0.00	29,800.00	0.00	0.00	0.00	0.00	0.00	0.00	29,800.00
1.2		12	00	0003			2	1	5			CONTRIBUCIONES A LA SEGURIDAD SOCIAL					9,973.00	0.00	9,973.00	831.06	2,339.28	2,339.28	2,339.28	3,170.34	6,802.66	
1.2		12	00	0003	0		2	1	5	1	01	Contribuciones al seguro de salud	3202	20	1955	100	4,594.00	0.00	4,594.00	382.86	1,077.68	1,077.68	1,077.68	1,460.54	3,133.46	
1.2		12	00	0003	0		2	1	5	2	01	Contribuciones al seguro de pensiones	3202	20	1955	100	4,601.00	0.00	4,601.00	383.40	1,079.20	1,079.20	1,079.20	1,462.60	3,138.40	
1.2		12	00	0003	0		2	1	5	3	01	Contribuciones al seguro de riesgo laboral	3202	20	1955	100	778.00	0.00	778.00	64.80	182.40	182.40	182.40	247.20	530.80	
1.2		12	00	0003			2	2				CONTRATACIÓN DE SERVICIOS					7,766.00	-600.00	7,166.00	0.00	0.00	0.00	0.00	0.00	7,166.00	
1.2		12	00	0003			2	2	7			SERVICIOS DE CONSERVACION, REPARACIONES MENORES E INSTALACIONES TEMPORALES					7,766.00	-600.00	7,166.00	0.00	0.00	0.00	0.00	0.00	7,166.00	
1.2		12	00	0003	0		2	2	7	1	03	Limpieza, desmalezamiento de tierras y terrenos	3202	20	1955	100	7,766.00	-600.00	7,166.00	0.00	0.00	0.00	0.00	0.00	7,166.00	
1.2		12	00	0006								Seguridad y Vigilancia Ciudadana					539,305.00	600.00	539,905.00	35,200.00	99,430.00	99,430.00	99,430.00	134,630.00	405,275.00	
1.2		12	00	0006			2	1				REMUNERACIONES Y CONTRIBUCIONES					515,125.00	0.00	515,125.00	35,200.00	74,650.00	74,650.00	74,650.00	109,850.00	405,275.00	
1.2		12	00	0006			2	1	1			REMUNERACIONES					515,125.00	0.00	515,125.00	35,200.00	74,650.00	74,650.00	74,650.00	109,850.00	405,275.00	
1.2		12	00	0006	0		2	1	1	1	01	Sueldos fijos	1401	20	1955	100	475,500.00	0.00	475,500.00	35,200.00	74,650.00	74,650.00	74,650.00	109,850.00	365,650.00	
1.2		12	00	0006	0		2	1	1	4	01	Sueldo anual no.13	1401	50	2006	001	39,625.00	0.00	39,625.00	0.00	0.00	0.00	0.00	0.00	39,625.00	

MINISTERIO DE HACIENDA
DIRECCION GENERAL DE PRESUPUESTO
EJECUCIÓN DE LOS GASTOS Y APLICACIONES FINANCIERAS POR DESTINO DE FONDOS Y ESTRUCTURA PROGRAMATICA
CORRESPONDIENTE AL MES MARZO DEL 2018

Código del Capítulo: 7140

Denominación: Ayuntamiento Municipal de Villa Jaragua

Destino de Fondos	Estructura Programática					Institución Receptora	SNIP	Clasificador del Gasto					Denominación del Gasto	Función	Fuente Financiamiento	Fuente Especifica	Organismo Financiador	Presupuesto			Ejecución del Gasto				
	Partidas no Asig. a Prog.	Programa	Proyecto	Actividad / Obra				Tipo	Objeto	Cuenta	Subcuenta	Auxiliar						Original	Modificaciones	Vigente	Acumulado Anterior	Compromiso	Devengado	Pagado	Devengado a la Fecha
1	2	3	4	5	6	7	8	9	10	11	12	13	14	15	16	17	18	19	20 = 18 +/- 19	21	22	23	24	25 = 21 + 23	26 = 20 - 25
1.2		12	00	0006			2	3				MATERIALES Y SUMINISTROS					24,180.00	600.00	24,780.00	0.00	24,780.00	24,780.00	24,780.00	24,780.00	0.00
1.2		12	00	0006			2	3	6			PRODUCTOS DE MINERALES, METALICOS Y NO METALICOS					24,180.00	600.00	24,780.00	0.00	24,780.00	24,780.00	24,780.00	24,780.00	0.00
1.2		12	00	0006	0		2	3	6	3	03	Estructuras metálicas acabadas	1401	20	1955	100	24,180.00	600.00	24,780.00	0.00	24,780.00	24,780.00	24,780.00	24,780.00	0.00
1.2		12	00	0007								Supervisión y Administración de Mercados					148,200.00	0.00	148,200.00	8,400.00	16,800.00	16,800.00	16,800.00	25,200.00	123,000.00
1.2		12	00	0007			2	1				REMUNERACIONES Y CONTRIBUCIONES					148,200.00	0.00	148,200.00	8,400.00	16,800.00	16,800.00	16,800.00	25,200.00	123,000.00
1.2		12	00	0007			2	1	1			REMUNERACIONES					148,200.00	0.00	148,200.00	8,400.00	16,800.00	16,800.00	16,800.00	25,200.00	123,000.00
1.2		12	00	0007	0		2	1	1	1	01	Sueldos fijos	3202	20	1955	100	136,800.00	0.00	136,800.00	8,400.00	16,800.00	16,800.00	16,800.00	25,200.00	111,600.00
1.2		12	00	0007	0		2	1	1	4	01	Sueldo anual no.13	3202	50	2006	001	11,400.00	0.00	11,400.00	0.00	0.00	0.00	0.00	0.00	11,400.00
1.2		12	00	0009								Prevención y Extinción de Incendios					65,000.00	0.00	65,000.00	5,000.00	10,000.00	10,000.00	10,000.00	15,000.00	50,000.00
1.2		12	00	0009			2	1				REMUNERACIONES Y CONTRIBUCIONES					65,000.00	0.00	65,000.00	5,000.00	10,000.00	10,000.00	10,000.00	15,000.00	50,000.00
1.2		12	00	0009			2	1	1			REMUNERACIONES					65,000.00	0.00	65,000.00	5,000.00	10,000.00	10,000.00	10,000.00	15,000.00	50,000.00
1.2		12	00	0009	0		2	1	1	1	01	Sueldos fijos	1402	20	1955	100	60,000.00	0.00	60,000.00	5,000.00	10,000.00	10,000.00	10,000.00	15,000.00	45,000.00
1.2		12	00	0009	0		2	1	1	4	01	Sueldo anual no.13	1402	20	1955	100	5,000.00	0.00	5,000.00	0.00	0.00	0.00	0.00	0.00	5,000.00
1.2		14										Gestión y Administración de Servicios Sociales					240,847.00	0.00	240,847.00	10,200.00	34,375.00	34,375.00	34,375.00	44,575.00	196,272.00
1.2		14	00	0001								Asistencia Social					240,847.00	0.00	240,847.00	10,200.00	34,375.00	34,375.00	34,375.00	44,575.00	196,272.00
1.2		14	00	0001			2	4				TRANSFERENCIAS CORRIENTES					240,847.00	0.00	240,847.00	10,200.00	34,375.00	34,375.00	34,375.00	44,575.00	196,272.00

MINISTERIO DE HACIENDA
DIRECCION GENERAL DE PRESUPUESTO
EJECUCIÓN DE LOS GASTOS Y APLICACIONES FINANCIERAS POR DESTINO DE FONDOS Y ESTRUCTURA PROGRAMATICA
CORRESPONDIENTE AL MES MARZO DEL 2018

Código del Capítulo: 7140

Denominación: Ayuntamiento Municipal de Villa Jaragua

Destino de Fondos	Estructura Programática					Institución Receptora	SNIP	Clasificador del Gasto					Denominación del Gasto	Función	Fuente Financiamiento	Fuente Especifica	Organismo Financiador	Presupuesto			Ejecución del Gasto				
	Partidas no Asig. a Prog.	Programa	Proyecto	Actividad / Obra				Tipo	Objeto	Cuenta	Subcuenta	Auxiliar						Original	Modificaciones	Vigente	Acumulado Anterior	Compromiso	Devengado	Pagado	Devengado a la Fecha
1	2	3	4	5	6	7	8	9	10	11	12	13	14	15	16	17	18	19	20 = 18 +/- 19	21	22	23	24	25 = 21 + 23	26 = 20 - 25
1.2		14	00	0001			2	4	1			TRANSFERENCIAS CORRIENTES AL SECTOR PRIVADO					240,847.00	0.00	240,847.00	10,200.00	34,375.00	34,375.00	34,375.00	44,575.00	196,272.00
1.2		14	00	0001			2	4	1	2		Ayudas y donaciones a personas					240,847.00	0.00	240,847.00	10,200.00	34,375.00	34,375.00	34,375.00	44,575.00	196,272.00
1.2		14	00	0001	0		2	4	1	2	01	Ayudas y donaciones programadas a hogares y personas	4510	20	1955	100	98,400.00	0.00	98,400.00	10,200.00	16,400.00	16,400.00	16,400.00	26,600.00	71,800.00
1.2		14	00	0001	0		2	4	1	2	02	Ayudas y donaciones ocasionales a hogares y personas	4510	20	1955	100	137,278.00	0.00	137,278.00	0.00	17,975.00	17,975.00	17,975.00	17,975.00	119,303.00
1.2		14	00	0001	0		2	4	1	2	02	Ayudas y donaciones ocasionales a hogares y personas	4510	30	9998	102	5,169.00	0.00	5,169.00	0.00	0.00	0.00	0.00	0.00	5,169.00
1.2		15										Fomento de la Cultura, Deporte y Recreación					676,990.00	0.00	676,990.00	50,191.70	104,223.40	104,223.40	104,223.40	154,415.10	522,574.90
1.2		15	00	0001								Fomento de la Cultura y el Arte					437,450.00	0.00	437,450.00	31,730.00	67,300.00	67,300.00	67,300.00	99,030.00	338,420.00
1.2		15	00	0001			2	1				REMUNERACIONES Y CONTRIBUCIONES					437,450.00	0.00	437,450.00	31,730.00	67,300.00	67,300.00	67,300.00	99,030.00	338,420.00
1.2		15	00	0001			2	1	1			REMUNERACIONES					437,450.00	0.00	437,450.00	31,730.00	67,300.00	67,300.00	67,300.00	99,030.00	338,420.00
1.2		15	00	0001	0		2	1	1	1	01	Sueldos fijos	4303	20	1955	100	403,800.00	0.00	403,800.00	31,730.00	67,300.00	67,300.00	67,300.00	99,030.00	304,770.00
1.2		15	00	0001	0		2	1	1	4	01	Sueldo anual no.13	4303	50	2006	001	33,650.00	0.00	33,650.00	0.00	0.00	0.00	0.00	0.00	33,650.00
1.2		15	00	0002								Desarrollo de Eventos Deportivos y Recreación					239,540.00	0.00	239,540.00	18,461.70	36,923.40	36,923.40	36,923.40	55,385.10	184,154.90
1.2		15	00	0002			2	1				REMUNERACIONES Y CONTRIBUCIONES					239,540.00	0.00	239,540.00	18,461.70	36,923.40	36,923.40	36,923.40	55,385.10	184,154.90
1.2		15	00	0002			2	1	1			REMUNERACIONES					234,000.00	0.00	234,000.00	18,000.00	36,000.00	36,000.00	36,000.00	54,000.00	180,000.00
1.2		15	00	0002	0		2	1	1	1	01	Sueldos fijos	4302	20	1955	100	216,000.00	0.00	216,000.00	18,000.00	36,000.00	36,000.00	36,000.00	54,000.00	162,000.00
1.2		15	00	0002	0		2	1	1	4	01	Sueldo anual no.13	4302	50	2006	001	18,000.00	0.00	18,000.00	0.00	0.00	0.00	0.00	0.00	18,000.00

MINISTERIO DE HACIENDA
DIRECCION GENERAL DE PRESUPUESTO
EJECUCIÓN DE LOS GASTOS Y APLICACIONES FINANCIERAS POR DESTINO DE FONDOS Y ESTRUCTURA PROGRAMATICA
CORRESPONDIENTE AL MES MARZO DEL 2018

Código del Capítulo: 7140

Denominación: Ayuntamiento Municipal de Villa Jaragua

Destino de Fondos	Estructura Programática					Institución Receptora	SNIP	Clasificador del Gasto					Denominación del Gasto	Función	Fuente Financiamiento	Fuente Especifica	Organismo Financiador	Presupuesto			Ejecución del Gasto					
	Partidas no Asig. a Prog.	Programa	Proyecto	Actividad / Obra	Tipo			Objeto	Cuenta	Subcuenta	Auxiliar	Original						Modificaciones	Vigente	Acumulado Anterior	Compromiso	Devengado	Pagado	Devengado a la Fecha	Balance Disponible	
																										20 = 18 +/- 19
1.2		15	00	0002			2	1	5			CONTRIBUCIONES A LA SEGURIDAD SOCIAL						5,540.00	0.00	5,540.00	461.70	923.40	923.40	923.40	1,385.10	4,154.90
1.2		15	00	0002	0		2	1	5	1	01	Contribuciones al seguro de salud	4302	20	1955	100		2,552.00	0.00	2,552.00	212.70	425.40	425.40	425.40	638.10	1,913.90
1.2		15	00	0002	0		2	1	5	2	01	Contribuciones al seguro de pensiones	4302	20	1955	100		2,556.00	0.00	2,556.00	213.00	426.00	426.00	426.00	639.00	1,917.00
1.2		15	00	0002	0		2	1	5	3	01	Contribuciones al seguro de riesgo laboral	4302	20	1955	100		432.00	0.00	432.00	36.00	72.00	72.00	72.00	108.00	324.00
1.2	96											Deuda Pública Y Otras Operaciones Financieras						26,649.00	12,310.26	38,959.26	17,800.42	7,523.32	7,523.32	7,523.32	25,323.74	13,635.52
1.2	96			0002			2	9				GASTOS FINANCIEROS						26,649.00	12,310.26	38,959.26	17,800.42	7,523.32	7,523.32	7,523.32	25,323.74	13,635.52
1.2	96			0002			2	9	1			INTERESES DE LA DEUDA PUBLICA INTERNA						26,649.00	12,310.26	38,959.26	17,800.42	7,523.32	7,523.32	7,523.32	25,323.74	13,635.52
1.2	96			0002	0		2	9	1	1	01	Intereses de la deuda pública interna de corto plazo	5101	20	1955	100		26,649.00	12,310.26	38,959.26	17,800.42	7,523.32	7,523.32	7,523.32	25,323.74	13,635.52
1.2	98											Adm. de Contribuciones Especiales (Transf. Priv.)						318,000.00	0.00	318,000.00	26,500.00	57,000.00	57,000.00	57,000.00	83,500.00	234,500.00
1.2	98						2	4				TRANSFERENCIAS CORRIENTES						318,000.00	0.00	318,000.00	26,500.00	57,000.00	57,000.00	57,000.00	83,500.00	234,500.00
1.2	98						2	4	1			TRANSFERENCIAS CORRIENTES AL SECTOR PRIVADO						318,000.00	0.00	318,000.00	26,500.00	57,000.00	57,000.00	57,000.00	83,500.00	234,500.00
1.2	98						2	4	1	5		Transferencias corrientes a Empresas del Sector Privado						318,000.00	0.00	318,000.00	26,500.00	57,000.00	57,000.00	57,000.00	83,500.00	234,500.00
1.2	98					9997	2	4	1	5	01	Transferencias corrientes a Empresas del Sector Privado	2201	20	1955	100		24,000.00	0.00	24,000.00	2,000.00	4,000.00	4,000.00	4,000.00	6,000.00	18,000.00
1.2	98					9998	2	4	1	5	01	Transferencias corrientes a Empresas del Sector Privado	4510	20	1955	100		294,000.00	0.00	294,000.00	24,500.00	53,000.00	53,000.00	53,000.00	77,500.00	216,500.00
1.3												Programas de Educación, Género y Salud						952,463.00	1,442.05	953,905.05	86,837.20	146,457.10	146,457.10	151,457.10	233,294.30	720,610.75

MINISTERIO DE HACIENDA
DIRECCION GENERAL DE PRESUPUESTO
EJECUCIÓN DE LOS GASTOS Y APLICACIONES FINANCIERAS POR DESTINO DE FONDOS Y ESTRUCTURA PROGRAMATICA
CORRESPONDIENTE AL MES MARZO DEL 2018

Código del Capítulo: 7140

Denominación: Ayuntamiento Municipal de Villa Jaragua

Destino de Fondos	Estructura Programática					Institución Receptora	SNIP	Clasificador del Gasto					Denominación del Gasto	Función	Fuente Financiamiento	Fuente Especifica	Organismo Financiador	Presupuesto			Ejecución del Gasto				
	Partidas no Asig. a Prog.	Programa	Proyecto	Actividad / Obra				Tipo	Objeto	Cuenta	Subcuenta	Auxiliar						Original	Modificaciones	Vigente	Acumulado Anterior	Compromiso	Devengado	Pagado	Devengado a la Fecha
1	2	3	4	5	6	7	8	9	10	11	12	13	14	15	16	17	18	19	20 = 18 +/- 19	21	22	23	24	25 = 21 + 23	26 = 20 - 25
1.3							2						CLASIFICADOR DEL GASTO				952,463.00	1,442.05	953,905.05	86,837.20	146,457.10	146,457.10	151,457.10	233,294.30	720,610.75
1.3		01											Normas, Políticas y Administración Municipal				3,355.00	0.00	3,355.00	537.20	357.10	357.10	357.10	894.30	2,460.70
1.3		01	00	0001									Normas y Seguimientos				955.00	0.00	955.00	537.20	357.10	357.10	357.10	894.30	60.70
1.3		01	00	0001			2	2					CONTRATACIÓN DE SERVICIOS				955.00	0.00	955.00	537.20	357.10	357.10	357.10	894.30	60.70
1.3		01	00	0001			2	2	8				OTROS SERVICIOS NO INCLUIDOS EN CONCEPTOS ANTERIORES				955.00	0.00	955.00	537.20	357.10	357.10	357.10	894.30	60.70
1.3		01	00	0001	0		2	2	8	2	01		Comisiones y gastos bancarios	1101	20	1955	955.00	0.00	955.00	537.20	357.10	357.10	357.10	894.30	60.70
1.3		01	00	0004									Servicios Administrativos y Financieros				2,400.00	0.00	2,400.00	0.00	0.00	0.00	0.00	0.00	2,400.00
1.3		01	00	0004			2	2					CONTRATACIÓN DE SERVICIOS				2,400.00	0.00	2,400.00	0.00	0.00	0.00	0.00	0.00	2,400.00
1.3		01	00	0004			2	2	8				OTROS SERVICIOS NO INCLUIDOS EN CONCEPTOS ANTERIORES				2,400.00	0.00	2,400.00	0.00	0.00	0.00	0.00	0.00	2,400.00
1.3		01	00	0004	0		2	2	8	2	01		Comisiones y gastos bancarios	1102	20	1955	2,400.00	0.00	2,400.00	0.00	0.00	0.00	0.00	0.00	2,400.00
1.3		14											Gestión y Administración de Servicios Sociales				805,108.00	1,442.05	806,550.05	76,300.00	126,100.00	126,100.00	131,100.00	202,400.00	604,150.05
1.3		14	00	0001									Asistencia Social				565,808.00	1,442.05	567,250.05	58,200.00	89,900.00	89,900.00	94,900.00	148,100.00	419,150.05
1.3		14	00	0001			2	4					TRANSFERENCIAS CORRIENTES				565,808.00	1,442.05	567,250.05	58,200.00	89,900.00	89,900.00	94,900.00	148,100.00	419,150.05
1.3		14	00	0001			2	4	1				TRANSFERENCIAS CORRIENTES AL SECTOR PRIVADO				565,808.00	1,442.05	567,250.05	58,200.00	89,900.00	89,900.00	94,900.00	148,100.00	419,150.05

MINISTERIO DE HACIENDA
DIRECCION GENERAL DE PRESUPUESTO
EJECUCIÓN DE LOS GASTOS Y APLICACIONES FINANCIERAS POR DESTINO DE FONDOS Y ESTRUCTURA PROGRAMATICA
CORRESPONDIENTE AL MES MARZO DEL 2018

Código del Capítulo: **7140**

Denominación: **Ayuntamiento Municipal de Villa Jaragua**

Destino de Fondos	Estructura Programática					Institución Receptora	SNIP	Clasificador del Gasto					Denominación del Gasto	Función	Fuente Financiamiento	Fuente Especifica	Organismo Financiador	Presupuesto			Ejecución del Gasto				
	Partidas no Asig. a Prog.	Programa	Proyecto	Actividad / Obra				Tipo	Objeto	Cuenta	Subcuenta	Auxiliar						Original	Modificaciones	Vigente	Acumulado Anterior	Compromiso	Devengado	Pagado	Devengado a la Fecha
1	2	3	4	5	6	7	8	9	10	11	12	13	14	15	16	17	18	19	20 = 18 +/- 19	21	22	23	24	25 = 21 + 23	26 = 20 - 25
1.3		14	00	0001			2	4	1	2		Ayudas y donaciones a personas					565,808.00	1,442.05	567,250.05	58,200.00	89,900.00	89,900.00	94,900.00	148,100.00	419,150.05
1.3		14	00	0001	0		2	4	1	2	01	Ayudas y donaciones programadas a hogares y personas	4510	20	1955	100	536,400.00	0.00	536,400.00	44,700.00	89,400.00	89,400.00	89,400.00	134,100.00	402,300.00
1.3		14	00	0001	0		2	4	1	2	02	Ayudas y donaciones ocasionales a hogares y personas	4510	20	1955	100	23,908.00	0.00	23,908.00	8,500.00	0.00	0.00	0.00	8,500.00	15,408.00
1.3		14	00	0001	0		2	4	1	2	02	Ayudas y donaciones ocasionales a hogares y personas	4510	30	9996	102	1,200.00	16.00	1,216.00	0.00	500.00	500.00	500.00	500.00	716.00
1.3		14	00	0001	0		2	4	1	2	02	Ayudas y donaciones ocasionales a hogares y personas	4510	30	9998	102	4,300.00	1,426.05	5,726.05	5,000.00	0.00	0.00	5,000.00	5,000.00	726.05
1.3		14	00	0002								Educación y Formación Integral					210,700.00	0.00	210,700.00	15,900.00	31,800.00	31,800.00	31,800.00	47,700.00	163,000.00
1.3		14	00	0002			2	1				REMUNERACIONES Y CONTRIBUCIONES					102,700.00	0.00	102,700.00	7,900.00	15,800.00	15,800.00	15,800.00	23,700.00	79,000.00
1.3		14	00	0002			2	1	1			REMUNERACIONES					102,700.00	0.00	102,700.00	7,900.00	15,800.00	15,800.00	15,800.00	23,700.00	79,000.00
1.3		14	00	0002	0		2	1	1	1	01	Sueldos fijos	4409	20	1955	100	94,800.00	0.00	94,800.00	7,900.00	15,800.00	15,800.00	15,800.00	23,700.00	71,100.00
1.3		14	00	0002	0		2	1	1	4	01	Sueldo anual no.13	4409	20	1955	100	7,900.00	0.00	7,900.00	0.00	0.00	0.00	0.00	0.00	7,900.00
1.3		14	00	0002			2	4				TRANSFERENCIAS CORRIENTES					108,000.00	0.00	108,000.00	8,000.00	16,000.00	16,000.00	16,000.00	24,000.00	84,000.00
1.3		14	00	0002			2	4	1			TRANSFERENCIAS CORRIENTES AL SECTOR PRIVADO					108,000.00	0.00	108,000.00	8,000.00	16,000.00	16,000.00	16,000.00	24,000.00	84,000.00
1.3		14	00	0002	0		2	4	1	4	01	Becas Nacionales	4409	20	1955	100	108,000.00	0.00	108,000.00	8,000.00	16,000.00	16,000.00	16,000.00	24,000.00	84,000.00
1.3		14	00	0003								Prestaciones de Salud y Asistencia Primaria					28,600.00	0.00	28,600.00	2,200.00	4,400.00	4,400.00	4,400.00	6,600.00	22,000.00
1.3		14	00	0003			2	1				REMUNERACIONES Y CONTRIBUCIONES					28,600.00	0.00	28,600.00	2,200.00	4,400.00	4,400.00	4,400.00	6,600.00	22,000.00

MINISTERIO DE HACIENDA
DIRECCION GENERAL DE PRESUPUESTO
EJECUCIÓN DE LOS GASTOS Y APLICACIONES FINANCIERAS POR DESTINO DE FONDOS Y ESTRUCTURA PROGRAMATICA
CORRESPONDIENTE AL MES MARZO DEL 2018

Código del Capítulo: 7140

Denominación: Ayuntamiento Municipal de Villa Jaragua

Destino de Fondos	Estructura Programática					Institución Receptora	SNIP	Clasificador del Gasto					Denominación del Gasto	Función	Fuente Financiamiento	Fuente Especifica	Organismo Financiador	Presupuesto			Ejecución del Gasto				
	Partidas no Asig. a Prog.	Programa	Proyecto	Actividad / Obra	Tipo			Objeto	Cuenta	Subcuenta	Auxiliar	Original						Modificaciones	Vigente	Acumulado Anterior	Compromiso	Devengado	Pagado	Devengado a la Fecha	Balance Disponible
1.3		14	00	0003			2	1	1			REMUNERACIONES					28,600.00	0.00	28,600.00	2,200.00	4,400.00	4,400.00	4,400.00	6,600.00	22,000.00
1.3		14	00	0003	0		2	1	1	1	01	Sueldos fijos	4203	20	1955	100	26,400.00	0.00	26,400.00	2,200.00	4,400.00	4,400.00	4,400.00	6,600.00	19,800.00
1.3		14	00	0003	0		2	1	1	4	01	Sueldo anual no.13	4203	20	1955	100	2,200.00	0.00	2,200.00	0.00	0.00	0.00	0.00	0.00	2,200.00
1.3	98											Adm. de Contribuciones Especiales (Transf. Priv.)					144,000.00	0.00	144,000.00	10,000.00	20,000.00	20,000.00	20,000.00	30,000.00	114,000.00
1.3	98						2	4				TRANSFERENCIAS CORRIENTES					144,000.00	0.00	144,000.00	10,000.00	20,000.00	20,000.00	20,000.00	30,000.00	114,000.00
1.3	98						2	4	1			TRANSFERENCIAS CORRIENTES AL SECTOR PRIVADO					144,000.00	0.00	144,000.00	10,000.00	20,000.00	20,000.00	20,000.00	30,000.00	114,000.00
1.3	98						2	4	1	5		Transferencias corrientes a Empresas del Sector Privado					144,000.00	0.00	144,000.00	10,000.00	20,000.00	20,000.00	20,000.00	30,000.00	114,000.00
1.3	98				9991		2	4	1	5	01	Transferencias corrientes a Empresas del Sector Privado	4203	20	1955	100	48,000.00	0.00	48,000.00	4,000.00	8,000.00	8,000.00	8,000.00	12,000.00	36,000.00
1.3	98				9992		2	4	1	5	01	Transferencias corrientes a Empresas del Sector Privado	4409	20	1955	100	72,000.00	0.00	72,000.00	6,000.00	12,000.00	12,000.00	12,000.00	18,000.00	54,000.00
1.3	98				9998		2	4	1	5	01	Transferencias corrientes a Empresas del Sector Privado	4510	20	1955	100	24,000.00	0.00	24,000.00	0.00	0.00	0.00	0.00	0.00	24,000.00
2												GASTOS DE CAPITAL E INVERSION					8,118,093.00	70,699.04	8,188,792.04	259,687.40	581,600.34	581,600.34	581,560.34	841,287.74	7,347,504.30
2.1												Bienes Muebles, Inmuebles no clasificado en categoría proyecto					2,367,068.00	5,527.50	2,372,595.50	124,542.90	279,511.34	279,511.34	279,471.34	404,054.24	1,968,541.26
2.1							2					CLASIFICADOR DEL GASTO					2,367,068.00	5,527.50	2,372,595.50	124,542.90	279,511.34	279,511.34	279,471.34	404,054.24	1,968,541.26
2.1		01										Normas, Políticas y Administración Municipal					864,796.00	160.00	864,956.00	64,680.01	112,806.37	112,806.37	112,806.37	177,486.38	687,469.62
2.1		01	00	0001								Normas y Seguimientos					7,000.00	0.00	7,000.00	0.00	7,000.00	7,000.00	7,000.00	7,000.00	0.00

MINISTERIO DE HACIENDA
DIRECCION GENERAL DE PRESUPUESTO
EJECUCIÓN DE LOS GASTOS Y APLICACIONES FINANCIERAS POR DESTINO DE FONDOS Y ESTRUCTURA PROGRAMATICA
CORRESPONDIENTE AL MES MARZO DEL 2018

Código del Capítulo: 7140

Denominación: Ayuntamiento Municipal de Villa Jaragua

Destino de Fondos	Estructura Programática					Institución Receptora	SNIP	Clasificador del Gasto					Denominación del Gasto	Función	Fuente Financiamiento	Fuente Especifica	Organismo Financiador	Presupuesto			Ejecución del Gasto					
	Partidas no Asig. a Prog.	Programa	Proyecto	Actividad / Obra				Tipo	Objeto	Cuenta	Subcuenta	Auxiliar						Original	Modificaciones	Vigente	Acumulado Anterior	Compromiso	Devengado	Pagado	Devengado a la Fecha	Balance Disponible
1	2	3	4	5	6	7	8	9	10	11	12	13	14	15	16	17	18	19	20 = 18 +/- 19	21	22	23	24	25 = 21 + 23	26 = 20 - 25	
2.1		01	00	0001			2	6				BIENES MUEBLES, INMUEBLES E INTANGIBLES					7,000.00	0.00	7,000.00	0.00	7,000.00	7,000.00	7,000.00	7,000.00	7,000.00	0.00
2.1		01	00	0001			2	6	1			MOBILIARIO Y EQUIPO					7,000.00	0.00	7,000.00	0.00	7,000.00	7,000.00	7,000.00	7,000.00	7,000.00	0.00
2.1		01	00	0001	0		2	6	1	1	01	Muebles de oficina y estantería	1101	20	1955	100	7,000.00	0.00	7,000.00	0.00	7,000.00	7,000.00	7,000.00	7,000.00	7,000.00	0.00
2.1		01	00	0003								Administración Municipal					830,196.00	160.00	830,356.00	64,680.01	90,148.37	90,148.37	90,148.37	154,828.38	675,527.62	
2.1		01	00	0003			2	2				CONTRATACIÓN DE SERVICIOS					144,000.00	0.00	144,000.00	12,000.00	12,000.00	12,000.00	12,000.00	24,000.00	120,000.00	
2.1		01	00	0003			2	2	8			OTROS SERVICIOS NO INCLUIDOS EN CONCEPTOS ANTERIORES					144,000.00	0.00	144,000.00	12,000.00	12,000.00	12,000.00	12,000.00	24,000.00	120,000.00	
2.1		01	00	0003	0		2	2	8	7	05	Servicios de informática y sistemas computarizados	1101	20	1955	100	144,000.00	0.00	144,000.00	12,000.00	12,000.00	12,000.00	12,000.00	24,000.00	120,000.00	
2.1		01	00	0003			2	3				MATERIALES Y SUMINISTROS					686,196.00	160.00	686,356.00	52,680.01	78,148.37	78,148.37	78,148.37	130,828.38	555,527.62	
2.1		01	00	0003			2	3	7			COMBUSTIBLES, LUBRICANTES, PRODUCTOS QUIMICOS Y CONEXOS					583,500.00	160.00	583,660.00	0.00	71,708.37	71,708.37	71,708.37	71,708.37	511,951.63	
2.1		01	00	0003			2	3	7	1		Combustibles y lubricantes					583,500.00	160.00	583,660.00	0.00	71,708.37	71,708.37	71,708.37	71,708.37	511,951.63	
2.1		01	00	0003	0		2	3	7	1	02	Gasoil	1101	20	1955	100	543,500.00	0.00	543,500.00	0.00	53,628.00	53,628.00	53,628.00	53,628.00	489,872.00	
2.1		01	00	0003	0		2	3	7	1	05	Aceites y Grasas	1101	20	1955	100	15,000.00	0.00	15,000.00	0.00	4,809.99	4,809.99	4,809.99	4,809.99	10,190.01	
2.1		01	00	0003	0		2	3	7	1	05	Aceites y Grasas	1101	30	9996	102	25,000.00	160.00	25,160.00	0.00	13,270.38	13,270.38	13,270.38	13,270.38	11,889.62	
2.1		01	00	0003			2	3	9			PRODUCTOS Y UTILES VARIOS					102,696.00	0.00	102,696.00	52,680.01	6,440.00	6,440.00	6,440.00	59,120.01	43,575.99	
2.1		01	00	0003	0		2	3	9	6	01	Productos eléctricos y afines	1101	20	1955	100	102,696.00	0.00	102,696.00	52,680.01	6,440.00	6,440.00	6,440.00	59,120.01	43,575.99	
2.1		01	00	0004								Servicios Administrativos y Financieros					27,600.00	0.00	27,600.00	0.00	15,658.00	15,658.00	15,658.00	15,658.00	11,942.00	

MINISTERIO DE HACIENDA
DIRECCION GENERAL DE PRESUPUESTO
EJECUCIÓN DE LOS GASTOS Y APLICACIONES FINANCIERAS POR DESTINO DE FONDOS Y ESTRUCTURA PROGRAMATICA
CORRESPONDIENTE AL MES MARZO DEL 2018

Código del Capítulo: 7140

Denominación: Ayuntamiento Municipal de Villa Jaragua

Destino de Fondos	Estructura Programática					Institución Receptora	SNIP	Clasificador del Gasto					Denominación del Gasto	Función	Fuente Financiamiento	Fuente Especifica	Organismo Financiador	Presupuesto			Ejecución del Gasto					
	Partidas no Asig. a Prog.	Programa	Proyecto	Actividad / Obra	Tipo			Objeto	Cuenta	Subcuenta	Auxiliar	Original						Modificaciones	Vigente	Acumulado Anterior	Compromiso	Devengado	Pagado	Devengado a la Fecha	Balance Disponible	
																										18
2.1		01	00	0004			2	3				MATERIALES Y SUMINISTROS					1,800.00	0.00	1,800.00	0.00	0.00	0.00	0.00	0.00	0.00	1,800.00
2.1		01	00	0004			2	3	7			COMBUSTIBLES, LUBRICANTES, PRODUCTOS QUIMICOS Y CONEXOS					1,800.00	0.00	1,800.00	0.00	0.00	0.00	0.00	0.00	0.00	1,800.00
2.1		01	00	0004	0		2	3	7	1	04	Gas GLP	1102	20	1955	100	1,800.00	0.00	1,800.00	0.00	0.00	0.00	0.00	0.00	0.00	1,800.00
2.1		01	00	0004			2	6				BIENES MUEBLES, INMUEBLES E INTANGIBLES					25,800.00	0.00	25,800.00	0.00	15,658.00	15,658.00	15,658.00	15,658.00	15,658.00	10,142.00
2.1		01	00	0004			2	6	1			MOBILIARIO Y EQUIPO					25,800.00	0.00	25,800.00	0.00	15,658.00	15,658.00	15,658.00	15,658.00	15,658.00	10,142.00
2.1		01	00	0004	0		2	6	1	1	01	Muebles de oficina y estantería	1102	20	1955	100	13,800.00	0.00	13,800.00	0.00	3,658.00	3,658.00	3,658.00	3,658.00	3,658.00	10,142.00
2.1		01	00	0004	0		2	6	1	3	01	Equipo computacional	1102	20	1955	100	12,000.00	0.00	12,000.00	0.00	12,000.00	12,000.00	12,000.00	12,000.00	12,000.00	0.00
2.1		11										Obras Públicas Municipales					160,000.00	5,367.50	165,367.50	2,135.13	20,955.43	20,955.43	20,955.43	23,090.56	142,276.94	
2.1		11	00	0001								Coordinación, Ejecución y Fiscalización de Obras					160,000.00	5,367.50	165,367.50	2,135.13	20,955.43	20,955.43	20,955.43	23,090.56	142,276.94	
2.1		11	00	0001			2	2				CONTRATACIÓN DE SERVICIOS					160,000.00	5,367.50	165,367.50	2,135.13	20,955.43	20,955.43	20,955.43	23,090.56	142,276.94	
2.1		11	00	0001			2	2	7			SERVICIOS DE CONSERVACION, REPARACIONES MENORES E INSTALACIONES TEMPORALES					140,000.00	5,367.50	145,367.50	0.00	18,467.50	18,467.50	18,467.50	18,467.50	126,900.00	
2.1		11	00	0001			2	2	7	1		Contratación de obras menores					140,000.00	5,367.50	145,367.50	0.00	18,467.50	18,467.50	18,467.50	18,467.50	126,900.00	
2.1		11	00	0001	0		2	2	7	1	01	Obras Menores en edificaciones	2503	20	1955	100	30,000.00	0.00	30,000.00	0.00	0.00	0.00	0.00	0.00	0.00	30,000.00
2.1		11	00	0001	0		2	2	7	1	02	Servicios especiales de mantenimiento y reparación	2503	20	1955	100	10,000.00	0.00	10,000.00	0.00	10,000.00	10,000.00	10,000.00	10,000.00	10,000.00	0.00

MINISTERIO DE HACIENDA
DIRECCION GENERAL DE PRESUPUESTO
EJECUCIÓN DE LOS GASTOS Y APLICACIONES FINANCIERAS POR DESTINO DE FONDOS Y ESTRUCTURA PROGRAMATICA
CORRESPONDIENTE AL MES MARZO DEL 2018

Código del Capítulo: 7140

Denominación: Ayuntamiento Municipal de Villa Jaragua

Destino de Fondos	Estructura Programática					Institución Receptora	SNIP	Clasificador del Gasto					Denominación del Gasto	Función	Fuente Financiamiento	Fuente Especifica	Organismo Financiador	Presupuesto			Ejecución del Gasto				
	Partidas no Asig. a Prog.	Programa	Proyecto	Actividad / Obra	Tipo			Objeto	Cuenta	Subcuenta	Auxiliar	Original						Modificaciones	Vigente	Acumulado Anterior	Compromiso	Devengado	Pagado	Devengado a la Fecha	Balance Disponible
2.1		11	00	0001	0		2	2	7	1	07	Servicios de pintura y derivados con fines de higiene y embellecimiento	2503	20	1955	100	100,000.00	0.00	100,000.00	0.00	3,100.00	3,100.00	3,100.00	3,100.00	96,900.00
2.1		11	00	0001	0		2	2	7	1	07	Servicios de pintura y derivados con fines de higiene y embellecimiento	2503	30	9998	102	0.00	5,367.50	5,367.50	0.00	5,367.50	5,367.50	5,367.50	5,367.50	0.00
2.1		11	00	0001			2	2	8			OTROS SERVICIOS NO INCLUIDOS EN CONCEPTOS ANTERIORES					20,000.00	0.00	20,000.00	2,135.13	2,487.93	2,487.93	2,487.93	4,623.06	15,376.94
2.1		11	00	0001	0		2	2	8	2	01	Comisiones y gastos bancarios	2503	20	1955	100	20,000.00	0.00	20,000.00	2,135.13	2,487.93	2,487.93	2,487.93	4,623.06	15,376.94
2.1		12										Gestión y Administración de Servicios Públicos					1,051,300.00	0.00	1,051,300.00	26,485.75	115,716.73	115,716.73	115,676.73	142,202.48	909,097.52
2.1		12	00	0003								Manejo de Residuos Sólidos					1,051,300.00	0.00	1,051,300.00	26,485.75	115,716.73	115,716.73	115,676.73	142,202.48	909,097.52
2.1		12	00	0003			2	2				CONTRATACIÓN DE SERVICIOS					406,300.00	0.00	406,300.00	26,485.75	24,250.73	24,250.73	24,210.73	50,736.48	355,563.52
2.1		12	00	0003			2	2	7			SERVICIOS DE CONSERVACION, REPARACIONES MENORES E INSTALACIONES TEMPORALES					406,300.00	0.00	406,300.00	26,485.75	24,250.73	24,250.73	24,210.73	50,736.48	355,563.52
2.1		12	00	0003			2	2	7	1		Contratación de obras menores					6,300.00	0.00	6,300.00	0.00	0.00	0.00	0.00	0.00	6,300.00
2.1		12	00	0003	0		2	2	7	1	03	Limpeza, desmalezamiento de tierras y terrenos	3202	30	9996	102	1,300.00	0.00	1,300.00	0.00	0.00	0.00	0.00	0.00	1,300.00
2.1		12	00	0003	0		2	2	7	1	03	Limpeza, desmalezamiento de tierras y terrenos	3202	40	9992	103	5,000.00	0.00	5,000.00	0.00	0.00	0.00	0.00	0.00	5,000.00
2.1		12	00	0003			2	2	7	2		Mantenimiento y reparación de maquinaria y equipos					400,000.00	0.00	400,000.00	26,485.75	24,250.73	24,250.73	24,210.73	50,736.48	349,263.52

MINISTERIO DE HACIENDA
DIRECCION GENERAL DE PRESUPUESTO
EJECUCIÓN DE LOS GASTOS Y APLICACIONES FINANCIERAS POR DESTINO DE FONDOS Y ESTRUCTURA PROGRAMATICA
CORRESPONDIENTE AL MES MARZO DEL 2018

Código del Capítulo: **7140**

Denominación: **Ayuntamiento Municipal de Villa Jaragua**

Destino de Fondos	Estructura Programática					Institución Receptora	SNIP	Clasificador del Gasto					Denominación del Gasto	Función	Fuente Financiamiento	Fuente Especifica	Organismo Financiador	Presupuesto			Ejecución del Gasto				
	Partidas no Asig. a Prog.	Programa	Proyecto	Actividad / Obra				Tipo	Objeto	Cuenta	Subcuenta	Auxiliar						Original	Modificaciones	Vigente	Acumulado Anterior	Compromiso	Devengado	Pagado	Devengado a la Fecha
1	2	3	4	5	6	7	8	9	10	11	12	13	14	15	16	17	18	19	20 = 18 +/- 19	21	22	23	24	25 = 21 + 23	26 = 20 - 25
2.1		12	00	0003	0		2	2	7	2	06	Mantenimiento y reparacion de equipos de transporte , tracción elevación	3202	20	1955	100	290,000.00	0.00	290,000.00	26,485.75	18,450.74	18,450.74	18,410.74	44,936.49	245,063.51
2.1		12	00	0003	0		2	2	7	2	06	Mantenimiento y reparacion de equipos de transporte , tracción elevación	3202	30	9998	102	30,000.00	0.00	30,000.00	0.00	0.00	0.00	0.00	0.00	30,000.00
2.1		12	00	0003	0		2	2	7	2	06	Mantenimiento y reparacion de equipos de transporte , tracción elevación	3202	40	9992	103	80,000.00	0.00	80,000.00	0.00	5,799.99	5,799.99	5,799.99	5,799.99	74,200.01
2.1		12	00	0003			2	3				MATERIALES Y SUMINISTROS					645,000.00	0.00	645,000.00	0.00	91,466.00	91,466.00	91,466.00	91,466.00	553,534.00
2.1		12	00	0003			2	3	5			PRODUCTOS DE CUERO, CAUCHO Y PLÁSTICO					200,000.00	0.00	200,000.00	0.00	46,020.00	46,020.00	46,020.00	46,020.00	153,980.00
2.1		12	00	0003			2	3	5	3		Llantas y neumáticos					200,000.00	0.00	200,000.00	0.00	46,020.00	46,020.00	46,020.00	46,020.00	153,980.00
2.1		12	00	0003	0		2	3	5	3	01	Llantas y neumáticos	3202	20	1955	100	185,000.00	0.00	185,000.00	0.00	46,020.00	46,020.00	46,020.00	46,020.00	138,980.00
2.1		12	00	0003	0		2	3	5	3	01	Llantas y neumáticos	3202	40	9992	103	15,000.00	0.00	15,000.00	0.00	0.00	0.00	0.00	0.00	15,000.00
2.1		12	00	0003			2	3	6			PRODUCTOS DE MINERALES, METALICOS Y NO METALICOS					35,000.00	0.00	35,000.00	0.00	3,000.00	3,000.00	3,000.00	3,000.00	32,000.00
2.1		12	00	0003	0		2	3	6	3	04	Herramientas menores	3202	20	1955	100	35,000.00	0.00	35,000.00	0.00	3,000.00	3,000.00	3,000.00	3,000.00	32,000.00
2.1		12	00	0003			2	3	7			COMBUSTIBLES, LUBRICANTES, PRODUCTOS QUIMICOS Y CONEXOS					410,000.00	0.00	410,000.00	0.00	42,446.00	42,446.00	42,446.00	42,446.00	367,554.00
2.1		12	00	0003	0		2	3	7	1	02	Gasol	3202	20	1955	100	410,000.00	0.00	410,000.00	0.00	42,446.00	42,446.00	42,446.00	42,446.00	367,554.00
2.1	96											Deuda Pública Y Otras Operaciones Financieras					290,972.00	0.00	290,972.00	31,242.01	30,032.81	30,032.81	30,032.81	61,274.82	229,697.18
2.1	96			0002			2	9				GASTOS FINANCIEROS					290,972.00	0.00	290,972.00	31,242.01	30,032.81	30,032.81	30,032.81	61,274.82	229,697.18
2.1	96			0002			2	9	1			INTERESES DE LA DEUDA PUBLICA INTERNA					290,972.00	0.00	290,972.00	31,242.01	30,032.81	30,032.81	30,032.81	61,274.82	229,697.18

MINISTERIO DE HACIENDA
DIRECCION GENERAL DE PRESUPUESTO
EJECUCIÓN DE LOS GASTOS Y APLICACIONES FINANCIERAS POR DESTINO DE FONDOS Y ESTRUCTURA PROGRAMATICA
CORRESPONDIENTE AL MES MARZO DEL 2018

Código del Capítulo: 7140

Denominación: Ayuntamiento Municipal de Villa Jaragua

Destino de Fondos	Estructura Programática					Institución Receptora	SNIP	Clasificador del Gasto					Denominación del Gasto	Función	Fuente Financiamiento	Fuente Especifica	Organismo Financiador	Presupuesto			Ejecución del Gasto				
	Partidas no Asig. a Prog.	Programa	Proyecto	Actividad / Obra	Tipo			Objeto	Cuenta	Subcuenta	Auxiliar	Original						Modificaciones	Vigente	Acumulado Anterior	Compromiso	Devengado	Pagado	Devengado a la Fecha	Balance Disponible
2.1	96			0002	0		2	9	1	1	01	Intereses de la deuda pública interna de corto plazo	5101	20	1955	100	290,972.00	0.00	290,972.00	31,242.01	30,032.81	30,032.81	30,032.81	61,274.82	229,697.18
2.2												Obras de Infraestructura					5,751,025.00	65,171.54	5,816,196.54	135,144.50	302,089.00	302,089.00	302,089.00	437,233.50	5,378,963.04
2.2							2					CLASIFICADOR DEL GASTO					5,751,025.00	65,171.54	5,816,196.54	135,144.50	302,089.00	302,089.00	302,089.00	437,233.50	5,378,963.04
2.2		11										Obras Públicas Municipales					5,751,025.00	65,171.54	5,816,196.54	135,144.50	302,089.00	302,089.00	302,089.00	437,233.50	5,378,963.04
2.2		11	01									Construcción de Vías de Comunicación y Conexos					1,658,331.00	65,171.54	1,723,502.54	65,944.50	118,014.00	118,014.00	118,014.00	183,958.50	1,539,544.04
2.2		11	01	0051								Construccion Contenes C/Restauracion Parte Atras, El Otro Lado					339,427.00	0.00	339,427.00	0.00	0.00	0.00	0.00	0.00	339,427.00
2.2		11	01	0051			2	7				OBRAS					339,427.00	0.00	339,427.00	0.00	0.00	0.00	0.00	0.00	339,427.00
2.2		11	01	0051			2	7	2			INFRAESTRUCTURA					339,427.00	0.00	339,427.00	0.00	0.00	0.00	0.00	0.00	339,427.00
2.2		11	01	0051	0		2	7	2	4	01	Infraestructura terrestre y obras anexas	2601	20	1955	100	339,427.00	0.00	339,427.00	0.00	0.00	0.00	0.00	0.00	339,427.00
2.2		11	01	0052								Continuacion Construccion Contenes Ci/Nen, El Maniel					339,427.00	0.00	339,427.00	65,944.50	0.00	0.00	0.00	65,944.50	273,482.50
2.2		11	01	0052			2	7				OBRAS					339,427.00	0.00	339,427.00	65,944.50	0.00	0.00	0.00	65,944.50	273,482.50
2.2		11	01	0052			2	7	2			INFRAESTRUCTURA					339,427.00	0.00	339,427.00	65,944.50	0.00	0.00	0.00	65,944.50	273,482.50
2.2		11	01	0052	0		2	7	2	4	01	Infraestructura terrestre y obras anexas	2601	20	1955	100	339,427.00	0.00	339,427.00	65,944.50	0.00	0.00	0.00	65,944.50	273,482.50
2.2		11	01	0053								Continuacion Construccion Contenes C/Play, Villa Progreso					339,427.00	0.00	339,427.00	0.00	118,014.00	118,014.00	118,014.00	118,014.00	221,413.00
2.2		11	01	0053			2	7				OBRAS					339,427.00	0.00	339,427.00	0.00	118,014.00	118,014.00	118,014.00	118,014.00	221,413.00
2.2		11	01	0053			2	7	2			INFRAESTRUCTURA					339,427.00	0.00	339,427.00	0.00	118,014.00	118,014.00	118,014.00	118,014.00	221,413.00

MINISTERIO DE HACIENDA
DIRECCION GENERAL DE PRESUPUESTO
EJECUCIÓN DE LOS GASTOS Y APLICACIONES FINANCIERAS POR DESTINO DE FONDOS Y ESTRUCTURA PROGRAMATICA
CORRESPONDIENTE AL MES MARZO DEL 2018

Código del Capítulo: 7140

Denominación: Ayuntamiento Municipal de Villa Jaragua

Destino de Fondos	Estructura Programática					Institución Receptora	SNIP	Clasificador del Gasto					Denominación del Gasto	Función	Fuente Financiamiento	Fuente Especifica	Organismo Financiador	Presupuesto			Ejecución del Gasto				
	Partidas no Asig. a Prog.	Programa	Proyecto	Actividad / Obra				Tipo	Objeto	Cuenta	Subcuenta	Auxiliar						Original	Modificaciones	Vigente	Acumulado Anterior	Compromiso	Devengado	Pagado	Devengado a la Fecha
1	2	3	4	5	6	7	8	9	10	11	12	13	14	15	16	17	18	19	20 = 18 +/- 19	21	22	23	24	25 = 21 + 23	26 = 20 - 25
2.2		11	01	0053	0		2	7	2	4	01	Infraestructura terrestre y obras anexas	2601	20	1955	100	339,427.00	0.00	339,427.00	0.00	118,014.00	118,014.00	118,014.00	118,014.00	221,413.00
2.2		11	01	0054								Construccion Camino Vecinal Casa Verde-Mata de Naranja					242,070.00	0.00	242,070.00	0.00	0.00	0.00	0.00	0.00	242,070.00
2.2		11	01	0054			2	7				OBRAS					242,070.00	0.00	242,070.00	0.00	0.00	0.00	0.00	0.00	242,070.00
2.2		11	01	0054			2	7	2			INFRAESTRUCTURA					242,070.00	0.00	242,070.00	0.00	0.00	0.00	0.00	0.00	242,070.00
2.2		11	01	0054	0		2	7	2	4	01	Infraestructura terrestre y obras anexas	2601	20	1955	100	242,070.00	0.00	242,070.00	0.00	0.00	0.00	0.00	0.00	242,070.00
2.2		11	01	0055								Construccion de Aceras, Calle Gaston F. Deligne. Merceron Arriba.					139,680.00	-139,680.00	0.00	0.00	0.00	0.00	0.00	0.00	0.00
2.2		11	01	0055			2	7				OBRAS					139,680.00	-139,680.00	0.00	0.00	0.00	0.00	0.00	0.00	0.00
2.2		11	01	0055			2	7	2			INFRAESTRUCTURA					139,680.00	-139,680.00	0.00	0.00	0.00	0.00	0.00	0.00	0.00
2.2		11	01	0055	0		2	7	2	4	01	Infraestructura terrestre y obras anexas	2601	20	1955	100	139,680.00	-139,680.00	0.00	0.00	0.00	0.00	0.00	0.00	0.00
2.2		11	01	0056								Construccion de Aceras, C/ Sanchez, Merceron Abajo.					78,300.00	-78,300.00	0.00	0.00	0.00	0.00	0.00	0.00	0.00
2.2		11	01	0056			2	7				OBRAS					78,300.00	-78,300.00	0.00	0.00	0.00	0.00	0.00	0.00	0.00
2.2		11	01	0056			2	7	2			INFRAESTRUCTURA					78,300.00	-78,300.00	0.00	0.00	0.00	0.00	0.00	0.00	0.00
2.2		11	01	0056	0		2	7	2	4	01	Infraestructura terrestre y obras anexas	2601	20	1955	100	78,300.00	-78,300.00	0.00	0.00	0.00	0.00	0.00	0.00	0.00
2.2		11	01	0057								Construccion de Contenes C/27 de Febrero, entre C/Lucas Carnava y C/Celerino Ferreras, El Otro Lado.					180,000.00	0.00	180,000.00	0.00	0.00	0.00	0.00	0.00	180,000.00
2.2		11	01	0057			2	7				OBRAS					180,000.00	0.00	180,000.00	0.00	0.00	0.00	0.00	0.00	180,000.00

MINISTERIO DE HACIENDA
DIRECCION GENERAL DE PRESUPUESTO
EJECUCIÓN DE LOS GASTOS Y APLICACIONES FINANCIERAS POR DESTINO DE FONDOS Y ESTRUCTURA PROGRAMATICA
CORRESPONDIENTE AL MES MARZO DEL 2018

Código del Capítulo: 7140

Denominación: Ayuntamiento Municipal de Villa Jaragua

Destino de Fondos	Estructura Programática					Institución Receptora	SNIP	Clasificador del Gasto					Denominación del Gasto	Función	Fuente Financiamiento	Fuente Especifica	Organismo Financiador	Presupuesto			Ejecución del Gasto					
	Partidas no Asig. a Prog.	Programa	Proyecto	Actividad / Obra	Tipo			Objeto	Cuenta	Subcuenta	Auxiliar	Original						Modificaciones	Vigente	Acumulado Anterior	Compromiso	Devengado	Pagado	Devengado a la Fecha	Balance Disponible	
																										18
2.2		11	01	0057			2	7	2			INFRAESTRUCTURA					180,000.00	0.00	180,000.00	0.00	0.00	0.00	0.00	0.00	0.00	180,000.00
2.2		11	01	0057	0		2	7	2	4	01	Infraestructura terrestre y obras anexas	2601	20	1955	100	180,000.00	0.00	180,000.00	0.00	0.00	0.00	0.00	0.00	0.00	180,000.00
2.2		11	01	0058								Continuacion Construccion Contenes C/Play, Villa Progreso (Administracion).					0.00	283,151.54	283,151.54	0.00	0.00	0.00	0.00	0.00	0.00	283,151.54
2.2		11	01	0058			2	7				OBRAS					0.00	283,151.54	283,151.54	0.00	0.00	0.00	0.00	0.00	0.00	283,151.54
2.2		11	01	0058			2	7	2			INFRAESTRUCTURA					0.00	283,151.54	283,151.54	0.00	0.00	0.00	0.00	0.00	0.00	283,151.54
2.2		11	01	0058			2	7	2	4		Infraestructura terrestre y obras anexas					0.00	283,151.54	283,151.54	0.00	0.00	0.00	0.00	0.00	0.00	283,151.54
2.2		11	01	0058	0		2	7	2	4	01	Infraestructura terrestre y obras anexas	2601	20	1955	100	0.00	217,980.00	217,980.00	0.00	0.00	0.00	0.00	0.00	0.00	217,980.00
2.2		11	01	0058	0		2	7	2	4	01	Infraestructura terrestre y obras anexas	2601	30	9998	102	0.00	65,171.54	65,171.54	0.00	0.00	0.00	0.00	0.00	0.00	65,171.54
2.2		11	02									Reparación y Acondicionamiento de Vias de Comunicación					1,098,870.00	0.00	1,098,870.00	69,200.00	130,400.00	130,400.00	130,400.00	199,600.00	899,270.00	
2.2		11	02	0051								Acondicionamiento Camino Vecinal Las Cañitas-El Valle					242,070.00	0.00	242,070.00	0.00	0.00	0.00	0.00	0.00	0.00	242,070.00
2.2		11	02	0051			2	7				OBRAS					242,070.00	0.00	242,070.00	0.00	0.00	0.00	0.00	0.00	0.00	242,070.00
2.2		11	02	0051			2	7	2			INFRAESTRUCTURA					242,070.00	0.00	242,070.00	0.00	0.00	0.00	0.00	0.00	0.00	242,070.00
2.2		11	02	0051	0		2	7	2	4	01	Infraestructura terrestre y obras anexas	2601	20	1955	100	242,070.00	0.00	242,070.00	0.00	0.00	0.00	0.00	0.00	0.00	242,070.00
2.2		11	02	0052								Mantenimiento Caminos Vecinales Zona Urbana.					856,800.00	0.00	856,800.00	69,200.00	130,400.00	130,400.00	130,400.00	199,600.00	657,200.00	
2.2		11	02	0052			2	7				OBRAS					856,800.00	0.00	856,800.00	69,200.00	130,400.00	130,400.00	130,400.00	199,600.00	657,200.00	
2.2		11	02	0052			2	7	2			INFRAESTRUCTURA					856,800.00	0.00	856,800.00	69,200.00	130,400.00	130,400.00	130,400.00	199,600.00	657,200.00	

MINISTERIO DE HACIENDA
DIRECCION GENERAL DE PRESUPUESTO
EJECUCIÓN DE LOS GASTOS Y APLICACIONES FINANCIERAS POR DESTINO DE FONDOS Y ESTRUCTURA PROGRAMATICA
CORRESPONDIENTE AL MES MARZO DEL 2018

Código del Capítulo: **7140**

Denominación: **Ayuntamiento Municipal de Villa Jaragua**

Destino de Fondos	Estructura Programática					Institución Receptora	SNIP	Clasificador del Gasto					Denominación del Gasto	Función	Fuente Financiamiento	Fuente Especifica	Organismo Financiador	Presupuesto			Ejecución del Gasto				
	Partidas no Asig. a Prog.	Programa	Proyecto	Actividad / Obra				Tipo	Objeto	Cuenta	Subcuenta	Auxiliar						Original	Modificaciones	Vigente	Acumulado Anterior	Compromiso	Devengado	Pagado	Devengado a la Fecha
1	2	3	4	5	6	7	8	9	10	11	12	13	14	15	16	17	18	19	20 = 18 +/- 19	21	22	23	24	25 = 21 + 23	26 = 20 - 25
2.2		11	02	0052	0		2	7	2	4	01	Infraestructura terrestre y obras anexas	2601	20	1955	100	856,800.00	0.00	856,800.00	69,200.00	130,400.00	130,400.00	130,400.00	199,600.00	657,200.00
2.2		11	06									Reparación Instalaciones Recreativas					1,000,000.00	0.00	1,000,000.00	0.00	0.00	0.00	0.00	0.00	1,000,000.00
2.2		11	06	0051								Reconstruccion Boulevard C/27 de Febrero, El Otro Lado.					500,000.00	0.00	500,000.00	0.00	0.00	0.00	0.00	0.00	500,000.00
2.2		11	06	0051			2	7				OBRAS					500,000.00	0.00	500,000.00	0.00	0.00	0.00	0.00	0.00	500,000.00
2.2		11	06	0051			2	7	2			INFRAESTRUCTURA					500,000.00	0.00	500,000.00	0.00	0.00	0.00	0.00	0.00	500,000.00
2.2		11	06	0051	0		2	7	2	7	01	Obras urbanísticas	4302	20	1955	100	500,000.00	0.00	500,000.00	0.00	0.00	0.00	0.00	0.00	500,000.00
2.2		11	06	0052								Reconstruccion Boulevard C/27 de Febrero, El Otro Lado. (Administracion).					500,000.00	0.00	500,000.00	0.00	0.00	0.00	0.00	0.00	500,000.00
2.2		11	06	0052			2	7				OBRAS					500,000.00	0.00	500,000.00	0.00	0.00	0.00	0.00	0.00	500,000.00
2.2		11	06	0052			2	7	2			INFRAESTRUCTURA					500,000.00	0.00	500,000.00	0.00	0.00	0.00	0.00	0.00	500,000.00
2.2		11	06	0052	0		2	7	2	7	01	Obras urbanísticas	4302	20	1955	100	500,000.00	0.00	500,000.00	0.00	0.00	0.00	0.00	0.00	500,000.00
2.2		11	11									Construcción Infraestructuras Urbanísticas y Ornamentales					125,000.00	0.00	125,000.00	0.00	0.00	0.00	0.00	0.00	125,000.00
2.2		11	11	0051								Señalización Vial y Barrial Municipal					125,000.00	0.00	125,000.00	0.00	0.00	0.00	0.00	0.00	125,000.00
2.2		11	11	0051			2	7				OBRAS					125,000.00	0.00	125,000.00	0.00	0.00	0.00	0.00	0.00	125,000.00
2.2		11	11	0051			2	7	2			INFRAESTRUCTURA					125,000.00	0.00	125,000.00	0.00	0.00	0.00	0.00	0.00	125,000.00
2.2		11	11	0051	0		2	7	2	7	01	Obras urbanísticas	4101	20	1955	100	125,000.00	0.00	125,000.00	0.00	0.00	0.00	0.00	0.00	125,000.00
2.2		11	23									Instalaciones, Colocación Eléctricas					1,287,327.00	0.00	1,287,327.00	0.00	53,675.00	53,675.00	53,675.00	53,675.00	1,233,652.00

MINISTERIO DE HACIENDA
DIRECCION GENERAL DE PRESUPUESTO
EJECUCIÓN DE LOS GASTOS Y APLICACIONES FINANCIERAS POR DESTINO DE FONDOS Y ESTRUCTURA PROGRAMATICA
CORRESPONDIENTE AL MES MARZO DEL 2018

Código del Capítulo: 7140

Denominación: Ayuntamiento Municipal de Villa Jaragua

Destino de Fondos	Estructura Programática					Institución Receptora	SNIP	Clasificador del Gasto					Denominación del Gasto	Función	Fuente Financiamiento	Fuente Especifica	Organismo Financiador	Presupuesto			Ejecución del Gasto				
	Partidas no Asig. a Prog.	Programa	Proyecto	Actividad / Obra				Tipo	Objeto	Cuenta	Subcuenta	Auxiliar						Original	Modificaciones	Vigente	Acumulado Anterior	Compromiso	Devengado	Pagado	Devengado a la Fecha
1	2	3	4	5	6	7	8	9	10	11	12	13	14	15	16	17	18	19	20 = 18 +/- 19	21	22	23	24	25 = 21 + 23	26 = 20 - 25
2.2		11	23	0051								Electrificacion e Iluminacion C/Geronimo Trinidad y C/ Fe y Alegria, La Madre					339,427.00	0.00	339,427.00	0.00	0.00	0.00	0.00	0.00	339,427.00
2.2		11	23	0051			2	7				OBRAS					339,427.00	0.00	339,427.00	0.00	0.00	0.00	0.00	0.00	339,427.00
2.2		11	23	0051			2	7	2			INFRAESTRUCTURA					339,427.00	0.00	339,427.00	0.00	0.00	0.00	0.00	0.00	339,427.00
2.2		11	23	0051	0		2	7	2	2	01	Obras de energia	2401	20	1955	100	339,427.00	0.00	339,427.00	0.00	0.00	0.00	0.00	0.00	339,427.00
2.2		11	23	0052								Electrificacion el Manguito-Pie de la Loma					242,070.00	0.00	242,070.00	0.00	0.00	0.00	0.00	0.00	242,070.00
2.2		11	23	0052			2	7				OBRAS					242,070.00	0.00	242,070.00	0.00	0.00	0.00	0.00	0.00	242,070.00
2.2		11	23	0052			2	7	2			INFRAESTRUCTURA					242,070.00	0.00	242,070.00	0.00	0.00	0.00	0.00	0.00	242,070.00
2.2		11	23	0052	0		2	7	2	2	01	Obras de energia	2401	20	1955	100	242,070.00	0.00	242,070.00	0.00	0.00	0.00	0.00	0.00	242,070.00
2.2		11	23	0053								Continuacion Electrificacion C/Mercedes-Gustavo-Jaquel ine, Alto Velo					339,427.00	0.00	339,427.00	0.00	0.00	0.00	0.00	0.00	339,427.00
2.2		11	23	0053			2	7				OBRAS					339,427.00	0.00	339,427.00	0.00	0.00	0.00	0.00	0.00	339,427.00
2.2		11	23	0053			2	7	2			INFRAESTRUCTURA					339,427.00	0.00	339,427.00	0.00	0.00	0.00	0.00	0.00	339,427.00
2.2		11	23	0053	0		2	7	2	2	01	Obras de energia	2401	20	1955	100	339,427.00	0.00	339,427.00	0.00	0.00	0.00	0.00	0.00	339,427.00
2.2		11	23	0054								Colocacion de Lamparas y Bombillas.					241,403.00	0.00	241,403.00	0.00	53,675.00	53,675.00	53,675.00	53,675.00	187,728.00
2.2		11	23	0054			2	7				OBRAS					241,403.00	0.00	241,403.00	0.00	53,675.00	53,675.00	53,675.00	53,675.00	187,728.00
2.2		11	23	0054			2	7	2			INFRAESTRUCTURA					241,403.00	0.00	241,403.00	0.00	53,675.00	53,675.00	53,675.00	53,675.00	187,728.00
2.2		11	23	0054	0		2	7	2	2	01	Obras de energia	2401	20	1955	100	241,403.00	0.00	241,403.00	0.00	53,675.00	53,675.00	53,675.00	53,675.00	187,728.00
2.2		11	23	0055								Instalacion de Redes Electricas.					50,000.00	0.00	50,000.00	0.00	0.00	0.00	0.00	0.00	50,000.00

MINISTERIO DE HACIENDA
DIRECCION GENERAL DE PRESUPUESTO
EJECUCIÓN DE LOS GASTOS Y APLICACIONES FINANCIERAS POR DESTINO DE FONDOS Y ESTRUCTURA PROGRAMATICA
CORRESPONDIENTE AL MES MARZO DEL 2018

Código del Capítulo: 7140

Denominación: Ayuntamiento Municipal de Villa Jaragua

Destino de Fondos	Estructura Programática					Institución Receptora	SNIP	Clasificador del Gasto					Denominación del Gasto	Función	Fuente Financiamiento	Fuente Especifica	Organismo Financiador	Presupuesto			Ejecución del Gasto						
	Partidas no Asig. a Prog.	Programa	Proyecto	Actividad / Obra	Tipo			Objeto	Cuenta	Subcuenta	Auxiliar	Original						Modificaciones	Vigente	Acumulado Anterior	Compromiso	Devengado	Pagado	Devengado a la Fecha	Balance Disponible		
																										18	19
2.2		11	23	0055			2	7				OBRAS						50,000.00	0.00	50,000.00	0.00	0.00	0.00	0.00	0.00	0.00	50,000.00
2.2		11	23	0055			2	7	2			INFRAESTRUCTURA						50,000.00	0.00	50,000.00	0.00	0.00	0.00	0.00	0.00	0.00	50,000.00
2.2		11	23	0055	0		2	7	2	2	01	Obras de energía	2401	20	1955	100		50,000.00	0.00	50,000.00	0.00	0.00	0.00	0.00	0.00	0.00	50,000.00
2.2		11	23	0056								Continuacion Electrificacion C/Mercedes-Gustavo-Jaqueleine, Alto Velo. (Administracion).						75,000.00	0.00	75,000.00	0.00	0.00	0.00	0.00	0.00	0.00	75,000.00
2.2		11	23	0056			2	7				OBRAS						75,000.00	0.00	75,000.00	0.00	0.00	0.00	0.00	0.00	0.00	75,000.00
2.2		11	23	0056			2	7	2			INFRAESTRUCTURA						75,000.00	0.00	75,000.00	0.00	0.00	0.00	0.00	0.00	0.00	75,000.00
2.2		11	23	0056	0		2	7	2	2	01	Obras de energía	2401	20	1955	100		75,000.00	0.00	75,000.00	0.00	0.00	0.00	0.00	0.00	0.00	75,000.00
2.2		11	24									Construcción de Infraestructuras Hidráulicas						581,497.00	0.00	581,497.00	0.00	0.00	0.00	0.00	0.00	0.00	581,497.00
2.2		11	24	0051								Ampliacion Tuberias P/Suministro de Agua, Barrio Brisa						339,427.00	0.00	339,427.00	0.00	0.00	0.00	0.00	0.00	0.00	339,427.00
2.2		11	24	0051			2	7				OBRAS						339,427.00	0.00	339,427.00	0.00	0.00	0.00	0.00	0.00	0.00	339,427.00
2.2		11	24	0051			2	7	2			INFRAESTRUCTURA						339,427.00	0.00	339,427.00	0.00	0.00	0.00	0.00	0.00	0.00	339,427.00
2.2		11	24	0051	0		2	7	2	1	01	Obras hidráulicas y sanitarias	4103	20	1955	100		339,427.00	0.00	339,427.00	0.00	0.00	0.00	0.00	0.00	0.00	339,427.00
2.2		11	24	0052								Excavacion Pozo Extraccion de Agua, El Barro						242,070.00	0.00	242,070.00	0.00	0.00	0.00	0.00	0.00	0.00	242,070.00
2.2		11	24	0052			2	7				OBRAS						242,070.00	0.00	242,070.00	0.00	0.00	0.00	0.00	0.00	0.00	242,070.00
2.2		11	24	0052			2	7	2			INFRAESTRUCTURA						242,070.00	0.00	242,070.00	0.00	0.00	0.00	0.00	0.00	0.00	242,070.00
2.2		11	24	0052	0		2	7	2	1	01	Obras hidráulicas y sanitarias	4103	20	1955	100		242,070.00	0.00	242,070.00	0.00	0.00	0.00	0.00	0.00	0.00	242,070.00
3												FINANCIAMIENTO						2,258,946.00	0.00	2,258,946.00	513,796.39	255,057.68	255,057.68	255,057.68	768,854.07	1,490,091.93	

MINISTERIO DE HACIENDA
DIRECCION GENERAL DE PRESUPUESTO
EJECUCIÓN DE LOS GASTOS Y APLICACIONES FINANCIERAS POR DESTINO DE FONDOS Y ESTRUCTURA PROGRAMATICA
CORRESPONDIENTE AL MES MARZO DEL 2018

Código del Capítulo: 7140

Denominación: Ayuntamiento Municipal de Villa Jaragua

Destino de Fondos	Estructura Programática					Institución Receptora	SNIP	Clasificador del Gasto					Denominación del Gasto	Función	Fuente Financiamiento	Fuente Especifica	Organismo Financiador	Presupuesto			Ejecución del Gasto				
	Partidas no Asig. a Prog.	Programa	Proyecto	Actividad / Obra				Tipo	Objeto	Cuenta	Subcuenta	Auxiliar						Original	Modificaciones	Vigente	Acumulado Anterior	Compromiso	Devengado	Pagado	Devengado a la Fecha
1	2	3	4	5	6	7	8	9	10	11	12	13	14	15	16	17	18	19	20 = 18 +/- 19	21	22	23	24	25 = 21 + 23	26 = 20 - 25
3.1.1												Para gastos en personal (corto plazo)					375,268.00	-107,886.75	267,381.25	0.00	0.00	0.00	0.00	0.00	267,381.25
3.1.1							4					CLASIFICADOR DE APLICACIONES FINANCIERAS					375,268.00	-107,886.75	267,381.25	0.00	0.00	0.00	0.00	0.00	267,381.25
3.1.1	96											Deuda Pública Y Otras Operaciones Financieras					375,268.00	-107,886.75	267,381.25	0.00	0.00	0.00	0.00	0.00	267,381.25
3.1.1	96			0001			4	2				DISMINUCION DE PASIVOS					375,268.00	-107,886.75	267,381.25	0.00	0.00	0.00	0.00	0.00	267,381.25
3.1.1	96			0001			4	2	1			Disminucion de pasivos corrientes					375,268.00	-107,886.75	267,381.25	0.00	0.00	0.00	0.00	0.00	267,381.25
3.1.1	96			0001	0		4	2	1	3	01	Disminucion de prestamos de corto plazo internos	0	20	1955	100	375,268.00	-107,886.75	267,381.25	0.00	0.00	0.00	0.00	0.00	267,381.25
3.1.2												Para gastos en servicios (corto plazo)					477,148.00	107,886.75	585,034.75	206,064.92	92,826.49	92,826.49	92,826.49	298,891.41	286,143.34
3.1.2							4					CLASIFICADOR DE APLICACIONES FINANCIERAS					477,148.00	107,886.75	585,034.75	206,064.92	92,826.49	92,826.49	92,826.49	298,891.41	286,143.34
3.1.2	96											Deuda Pública Y Otras Operaciones Financieras					477,148.00	107,886.75	585,034.75	206,064.92	92,826.49	92,826.49	92,826.49	298,891.41	286,143.34
3.1.2	96			0001			4	2				DISMINUCION DE PASIVOS					477,148.00	107,886.75	585,034.75	206,064.92	92,826.49	92,826.49	92,826.49	298,891.41	286,143.34
3.1.2	96			0001			4	2	1			Disminucion de pasivos corrientes					477,148.00	107,886.75	585,034.75	206,064.92	92,826.49	92,826.49	92,826.49	298,891.41	286,143.34
3.1.2	96			0001	0		4	2	1	1	01	Disminucion de cuentas por pagar de corto plazo internas	0	20	1955	100	83,266.00	0.00	83,266.00	59,535.50	18,231.20	18,231.20	18,231.20	77,766.70	5,499.30
3.1.2	96			0001	0		4	2	1	3	01	Disminucion de prestamos de corto plazo internos	0	20	1955	100	393,882.00	107,886.75	501,768.75	146,529.42	74,595.29	74,595.29	74,595.29	221,124.71	280,644.04
3.1.4												Para gastos en inversión (corto plazo)					1,406,530.00	0.00	1,406,530.00	307,731.47	162,231.19	162,231.19	162,231.19	469,962.66	936,567.34
3.1.4							4					CLASIFICADOR DE APLICACIONES FINANCIERAS					1,406,530.00	0.00	1,406,530.00	307,731.47	162,231.19	162,231.19	162,231.19	469,962.66	936,567.34

MINISTERIO DE HACIENDA
DIRECCION GENERAL DE PRESUPUESTO
EJECUCIÓN DE LOS GASTOS Y APLICACIONES FINANCIERAS POR DESTINO DE FONDOS Y ESTRUCTURA PROGRAMATICA
CORRESPONDIENTE AL MES MARZO DEL 2018

Código del Capítulo: 7140

Denominación: Ayuntamiento Municipal de Villa Jaragua

Destino de Fondos	Estructura Programática					Institución Receptora	SNIP	Clasificador del Gasto					Denominación del Gasto	Función	Fuente Financiamiento	Fuente Especifica	Organismo Financiador	Presupuesto			Ejecución del Gasto				
	Partidas no Asig. a Prog.	Programa	Proyecto	Actividad / Obra				Tipo	Objeto	Cuenta	Subcuenta	Auxiliar						Original	Modificaciones	Vigente	Acumulado Anterior	Compromiso	Devengado	Pagado	Devengado a la Fecha
1	2	3	4	5	6	7	8	9	10	11	12	13	14	15	16	17	18	19	20 = 18 +/- 19	21	22	23	24	25 = 21 + 23	26 = 20 - 25
3.1.4	96											Deuda Pública Y Otras Operaciones Financieras					1,406,530.00	0.00	1,406,530.00	307,731.47	162,231.19	162,231.19	162,231.19	469,962.66	936,567.34
3.1.4	96			0001			4	2				DISMINUCION DE PASIVOS					1,406,530.00	0.00	1,406,530.00	307,731.47	162,231.19	162,231.19	162,231.19	469,962.66	936,567.34
3.1.4	96			0001			4	2	1			Disminucion de pasivos corrientes					1,406,530.00	0.00	1,406,530.00	307,731.47	162,231.19	162,231.19	162,231.19	469,962.66	936,567.34
3.1.4	96			0001	0		4	2	1	1	01	Disminucion de cuentas por pagar de corto plazo internas	0	20	1955	100	355,238.00	80,612.99	435,850.99	307,731.47	80,409.00	80,409.00	80,409.00	388,140.47	47,710.52
3.1.4	96			0001	0		4	2	1	3	01	Disminucion de prestamos de corto plazo internos	0	20	1955	100	1,051,292.00	-80,612.99	970,679.01	0.00	81,822.19	81,822.19	81,822.19	81,822.19	888,856.82
TOTAL RD\$																	24,711,559.00	240,093.78	24,951,652.78	1,954,350.46	3,000,891.57	3,000,891.57	3,006,711.04	4,955,242.03	19,996,410.75

ERICXON ML. CUEVAS F.

Preparado por

LIC. NIOLIS BATISTA SANTANA

Revisado por

ALFREDO A. CARRASCO, M.A.

Aprobado por

Form. N° EP-01
Aprobado por
DIGEPRES

**MINISTERIO DE HACIENDA
DIRECCION GENERAL DE PRESUPUESTO
EJECUCION DE LOS INGRESOS Y FUENTES DE FINANCIAMIENTO
CORRESPONDIENTE AL MES DE MARZO DEL AÑO 2018**

Código del Capítulo: **7140**

Denominación: **Ayuntamiento Municipal de Villa Jaragua**

Clasificador de Ingresos										Presupuesto			Percibido			
Tipo	Concepto	Cuenta	Sub-Cuenta	Auxiliar	Concepto Definición	Entidad Orogante	Fuente Financiamiento	Fuente Especifica	Organismo Financiator	Original	Modificaciones	Vigente 13 = 11 +/- 12	Acumulado Anterior	Realizado en el Mes	Acumulado a la Fecha	Balance por Percibir 17 = 13 - 16
1	2	3	4	5	6	7	8	9	10	11	12	13	14	15		17
1	6	1	3		ARRIENDO DE ACTIVOS TANGIBLES NO PRODUCIDOS					10,000.00	0.00	10,000.00	500.00	800.00	1,300.00	8,700.00
1	6	1	3	07	Arrendamiento de terrenos y nichos en cementerios	0000	30	9998	102	10,000.00	0.00	10,000.00	500.00	800.00	1,300.00	8,700.00
3					Clasificador de Financiamiento					800,000.00	89,693.78	889,693.78	84,326.28	5,367.50	89,693.78	800,000.00
3	1				DISMINUCIÓN DE ACTIVOS FINANCIEROS					0.00	89,693.78	89,693.78	84,326.28	5,367.50	89,693.78	0.00
3	1	1			DISMINUCIÓN DE ACTIVOS FINANCIEROS CORRIENTES					0.00	89,693.78	89,693.78	84,326.28	5,367.50	89,693.78	0.00
3	1	1	1		Disminución de disponibilidades					0.00	89,693.78	89,693.78	84,326.28	5,367.50	89,693.78	0.00
3	1	1	1	01	Disminución de disponibilidades internas	0000	30	9998	102	0.00	89,693.78	89,693.78	84,326.28	5,367.50	89,693.78	0.00
3	2				INCREMENTO DE PASIVOS					800,000.00	0.00	800,000.00	0.00	0.00	0.00	800,000.00
3	2	1			INCREMENTO DE PASIVOS CORRIENTES					800,000.00	0.00	800,000.00	0.00	0.00	0.00	800,000.00
3	2	1	3		Incremento de prestamos de corto plazo					800,000.00	0.00	800,000.00	0.00	0.00	0.00	800,000.00
3	2	1	3	01	Incremento de prestamos de corto plazo internos	0000	50	2006	001	800,000.00	0.00	800,000.00	0.00	0.00	0.00	800,000.00
TOTAL RD\$										24,711,559.00	240,093.78	24,951,652.78	2,253,702.28	3,148,944.50	5,402,646.78	19,549,006.00

ERICXON M.L. CUEVAS F.

Preparado por

LIC. NIOLIS BATISTA SANTANA

Revisado por

ALFREDO A. CARRASCO, M.A.

Aprobado por



MINISTERIO DE HACIENDA
DIRECCION GENERAL DE PRESUPUESTO
EJECUCIÓN DE LOS GASTOS Y APLICACIONES FINANCIERAS POR DESTINO DE FONDOS Y ESTRUCTURA PROGRAMATICA
CORRESPONDIENTE AL MES MARZO DEL 2018


Código del Capítulo: 7140

Denominación: Ayuntamiento Municipal de Villa Jaragua

Destino de Fondos	Estructura Programática					Institución Receptora	SNIP	Clasificador del Gasto					Denominación del Gasto	Función	Fuente Financiamiento	Fuente Especifica	Organismo Financiador	Presupuesto			Ejecución del Gasto				
	Partidas no Asig. a Prog.	Programa	Proyecto	Actividad / Obra				Tipo	Objeto	Cuenta	Subcuenta	Auxiliar						Original	Modificaciones	Vigente	Acumulado Anterior	Compromiso	Devengado	Pagado	Devengado a la Fecha
1	2	3	4	5	6	7	8	9	10	11	12	13	14	15	16	17	18	19	20 = 18 + 19	21	22	23	24	25 = 21 + 23	26 = 20 - 25
3.1.4	96											Deuda Pública Y Otras Operaciones Financieras					1,406,530.00	0.00	1,406,530.00	307,731.47	162,231.19	162,231.19	162,231.19	469,962.66	936,567.34
3.1.4	96			0001			4	2				DISMINUCION DE PASIVOS					1,406,530.00	0.00	1,406,530.00	307,731.47	162,231.19	162,231.19	162,231.19	469,962.66	936,567.34
3.1.4	96			0001			4	2	1			Disminucion de pasivos corrientes					1,406,530.00	0.00	1,406,530.00	307,731.47	162,231.19	162,231.19	162,231.19	469,962.66	936,567.34
3.1.4	96			0001	0		4	2	1	1	01	Disminucion de cuentas por pagar de corto plazo internas	0	20	1955	100	355,238.00	80,612.99	435,850.99	307,731.47	80,409.00	80,409.00	80,409.00	388,140.47	47,710.52
3.1.4	96			0001	0		4	2	1	3	01	Disminucion de prestamos de corto plazo internos	0	20	1955	100	1,051,292.00	-80,612.99	970,679.01	0.00	81,822.19	81,822.19	81,822.19	81,822.19	888,856.82
TOTAL RD\$																	24,711,559.00	240,093.78	24,951,652.78	1,954,350.46	3,000,891.57	3,000,891.57	3,006,711.04	4,955,242.03	19,996,410.75


ERICXON M.L. CUEVAS F.

Preparado por




LIC. NIOLIS BATISTA SANTANA

Revisado por




ALFREDO A. CARRASCO, M.A.

Aprobado por



MINISTERIO DE HACIENDA
DIRECCION GENERAL DE PRESUPUESTO
EJECUCION TRIMESTRAL DE LOS INGRESOS Y FUENTES DE FINANCIAMIENTO
CORRESPONDIENTE AL PRIMER TRIMESTRE DEL AÑO 2018

Código Capítulo: 7140

Denominación: Ayuntamiento Municipal de Villa Jaraqua

Clasificador de Ingresos					Concepto Definición	Entidad Otorgante	Fuente Financiamiento	Fuente Especifica	Organismo Financiador	Presupuesto			Percibido					
Tipo	Concepto	Cuenta	Subcuenta	Auxiliar						Original	Modificaciones	Vigente	Acumulado Anterior	Total Trimestre	Acumulado a la Fecha	(%) Ingresado a la Fecha	Balance por Percibir	(%) Balance por Percibir
1	2	3	4	5	6	7	8	9	10	11	12	13=11+12	14	15	16=14+15	17=16/13	18=13-16	19=18/13
TOTAL RD\$										24,711,559.00	240,093.78	24,951,652.78	0.00	5,402,646.78	5,402,646.78	21.65	19,549,006.00	78.35


ERICXON M.L. CUEVAS F.

Preparado por




LIC. NIOLIS BATISTA SANTANA

Revisado por




ALFREDO A. CARRASCO, M.A.

Aprobado por



MINISTERIO DE HACIENDA
DIRECCION GENERAL DE PRESUPUESTO
EJECUCIÓN TRIMESTRAL DE LOS GASTOS Y APLICACIONES FINANCIERAS POR DESTINO DE FONDOS Y ESTRUCTURA PROGRAMATICA
CORRESPONDIENTE AL PRIMER TRIMESTRE DEL AÑO 2018

Código del Capítulo: **7140**

Denominación: **Ayuntamiento Municipal de Villa Jaragua**

Deslino de Fondos	Estructura Programática					SNIP	Clasificador del Gasto					Denominación del Gasto	Función	Fuente Financiamiento	Fuente Especifica	Organismo Financiador	Presupuesto			Devengado			Balance Disponible	% Balance Disponible
	Partidas no Asig. a Prog.	Programa	Proyecto	Actividad/Obra			Tipo	Objeto	Cuenta	Subcuenta	Auxiliar						Original	Modificaciones	Vigente	Acumulado Anterior	Trimestre	A la Fecha		
1	2	3	4	5	6	7	8	9	10	11	12	13	14	15	16	17	18	19 = 17 +/- 18	20	21	22 = 20 + 21	23 = 22 + 19	24 = 19 - 22	25 = 24 + 19
3.1.4						4					CLASIFICADOR DE APLICACIONES FINANCIERAS					1,406,530.00	0.00	1,406,530.00	0.00	469,962.66	469,962.66	33.41	936,567.34	66.59
3.1.4	96										Deuda Pública Y Otras Operaciones Financieras					1,406,530.00	0.00	1,406,530.00	0.00	469,962.66	469,962.66	33.41	936,567.34	66.59
3.1.4	96			0001		4	2				DISMINUCION DE PASIVOS					1,406,530.00	0.00	1,406,530.00	0.00	469,962.66	469,962.66	33.41	936,567.34	66.59
3.1.4	96			0001		4	2	1			Disminucion de pasivos corrientes					1,406,530.00	0.00	1,406,530.00	0.00	469,962.66	469,962.66	33.41	936,567.34	66.59
3.1.4	96			0001		4	2	1	1	01	Disminucion de cuentas por pagar de corto plazo internas	0	20	1955	100	355,238.00	80,612.99	435,850.99	0.00	388,140.47	388,140.47	89.05	47,710.52	10.95
3.1.4	96			0001		4	2	1	3	01	Disminucion de prestamos de corto plazo internos	0	20	1955	100	1,051,292.00	-80,612.99	970,679.01	0.00	81,822.19	81,822.19	8.43	888,856.82	91.57
TOTAL RD\$																24,711,559.00	240,093.78	24,951,652.78	0.00	4,955,242.03	4,955,242.03	19.86	19,996,410.75	80.14

ERICXON ML. CUEVAS F.

Preparado por



LIC. NIOLIS BATISTA SANTANA

Revisado por



ALFREDO A. CARRASCO, M.A.

Aprobado por




MINISTERIO DE HACIENDA
DIRECCION GENERAL DE PRESUPUESTO
EJECUCION FINANCIERA TRIMESTRAL DE LOS PROYECTOS Y OBRAS
CORRESPONDIENTE AL PRIMER TRIMESTRE DEL AÑO 2018

Código del Capítulo: **7140**

Denominación: **Ayuntamiento Municipal de Villa Jaragua**

Proyecto	Obra	Código SNIP	Geográfico	Denominación	Participativo	Modalidad de Contrato	Costo Total de la Obra	Ejecutado (devengado) años anteriores	Pagado años Anteriores	Pendiente por Pagar	Presupuesto del Año			Ejecución Financiera Trimestral			Pagado en trimestres por deudas de años anteriores	Total General Pagado	Monto Pendiente de Pago
											Original	Modificaciones	Vigente	Pagado Trimestres Anteriores	Pagado en el Trimestre	Pagado Acumulado a la Fecha			
1	2	3	4	5	6	7	8	9	10	11=9-10	12	13	14=12 +/- 13	15	16	17=15+16	18	19=10+17+18	20=8 +/- 13 -19
23				Instalaciones, Colocación Eléctricas			1,287,327.00	0.00	0.00	0.00	1,287,327.00	0.00	1,287,327.00	0.00	53,675.00	53,675.00	0.00	53,675.00	1,233,652.00
23	0051			Electrificación e Iluminación C/Geronimo Trinidad y C/ Fe y Alegría, La Madre	X	2	339,427.00	0.00	0.00	0.00	339,427.00	0.00	339,427.00	0.00	0.00	0.00	0.00	0.00	339,427.00
23	0052			Electrificación el Manguito-Pie de la Loma	X	2	242,070.00	0.00	0.00	0.00	242,070.00	0.00	242,070.00	0.00	0.00	0.00	0.00	0.00	242,070.00
23	0053			Continuación Electrificación C/Mercedes-Gustavo-Jaqueline, Alto Velo	X	2	339,427.00	0.00	0.00	0.00	339,427.00	0.00	339,427.00	0.00	0.00	0.00	0.00	0.00	339,427.00
23	0054			Colocación de Lámparas y Bombillas.			241,403.00	0.00	0.00	0.00	241,403.00	0.00	241,403.00	0.00	53,675.00	53,675.00	0.00	53,675.00	187,728.00
23	0055			Instalación de Redes Eléctricas.			50,000.00	0.00	0.00	0.00	50,000.00	0.00	50,000.00	0.00	0.00	0.00	0.00	0.00	50,000.00
23	0056			Continuación Electrificación C/Mercedes-Gustavo-Jaqueline, Alto Velo. (Administración).		2	75,000.00	0.00	0.00	0.00	75,000.00	0.00	75,000.00	0.00	0.00	0.00	0.00	0.00	75,000.00
24				Construcción de Infraestructuras Hidráulicas			581,497.00	0.00	0.00	0.00	581,497.00	0.00	581,497.00	0.00	0.00	0.00	0.00	0.00	581,497.00
24	0051			Ampliación Tuberías P/Suministro de Agua, Barrio Brisa	X	2	339,427.00	0.00	0.00	0.00	339,427.00	0.00	339,427.00	0.00	0.00	0.00	0.00	0.00	339,427.00
24	0052			Excavación Pozo Extracción de Agua, El Barro	X	2	242,070.00	0.00	0.00	0.00	242,070.00	0.00	242,070.00	0.00	0.00	0.00	0.00	0.00	242,070.00
Total General RD\$							5,751,025.00	0.00	0.00	0.00	5,751,025.00	65,171.54	5,816,196.54	0.00	437,233.50	437,233.50	0.00	437,233.50	5,378,963.04


ERICXON M.L. CUEVAS F.


Preparado por




LIC. NIOLIS BATISTA SANTANA

Revisado por




ALFREDO A. CARRASCO, M.A.

Aprobado por

