

**AYUNTAMIENTO MUNICIPAL DE JANICO, SANTIAGO, REPUBLICA DOMINICANA**  
**EJECUCIÓN TRIMESTRAL DE LOS GASTOS Y APLICACIONES FINANCIERAS POR DESTINO DE FONDOS Y ESTRUCTURA PROGRAMATICA**  
**CORRESPONDIENTE AL PRIMER TRIMESTRE DEL AÑO 2018**

CÓDIGO INSTITUCIÓN **7049**

Cuenta Ban 120-209810-7

Desti no de Fond	Carate as No Asign	Estructura				Clasificador del Gasto						Denominación	Función	Fuente de Financia	Fuente Especif ica	Organi smo Financ	Presupuesto			Devengado		% Deveng ado	Balance Disponible	% Bal anc
		Pro g	Proyect o	Act/O bra	Codig o	Tipo	Obj eto	Cue nta	Su bcu	Auxi liar	Original						Modificac iones	Vigente	Acumulad o	Trimestre	A la Fecha			
1	2	3	4	5	6	7	8	9	10	11	12	13	14	15	16	17	18	19 = 17 + 18	20	21	22 = 20 + 21	23 = 22 / 19	24 = 19 - 22	25 = 24
P											<b>GASTOS DE PERSONAL</b>					<b>6,259,949.00</b>	<b>-</b>	<b>6,259,949.00</b>	<b>0.00</b>	<b>1,275,845.26</b>	<b>1,275,845.26</b>	<b>20</b>	<b>4,984,103.74</b>	<b>80</b>
		01									NORMAS, POLITICAS Y ADMINISTRACION MUNICIPAL					<b>5,873,148.00</b>	<b>-</b>	<b>5,873,148.00</b>	<b>0.00</b>	<b>1,191,960.94</b>	<b>1,191,960.94</b>	<b>20</b>	<b>4,681,187.06</b>	<b>80</b>
		01	00	0001	0						NORMAS Y SEGUIMIENTOS					<b>1,732,826.00</b>	<b>-</b>	<b>1,732,826.00</b>	<b>0.00</b>	<b>370,421.65</b>	<b>370,421.65</b>	<b>21</b>	<b>1,362,404.35</b>	<b>79</b>
		01	00	0001	0	2					GASTOS					<b>1,732,826.00</b>	<b>0.00</b>	<b>1,732,826.00</b>	<b>0.00</b>	<b>370,421.65</b>	<b>370,421.65</b>	<b>21</b>	<b>1,362,404.35</b>	<b>79</b>
		01	00	0001	0	2	1	1	1	1	Sueldos fijos	1101	20	1955	100	978,574.00		978,574.00		323,425.80	323,425.80	33	655,148.20	67
		01	00	0001	0	2	1	1	1	1	Sueldos fijos	1101	30	9995	102	72,778.00		72,778.00		0.00	0.00	0	72,778.00	100
		01	00	0001	0	2	1	1	1	1	Sueldos fijos	1101	30	9996	102	100,000.00		100,000.00		0.00	0.00	0	100,000.00	100
		01	00	0001	0	2	1	1	1	1	Sueldos fijos	1101	30	9998	102	252,650.00		252,650.00		0.00	0.00	0	252,650.00	100
		01	00	0001	0	2	1	3	2	1	Gastos de representacion en el Pais	1101	20	1955	100	79,800.00		79,800.00		16,150.00	16,150.00	20	63,650.00	80
		01	00	0001	0	2	1	1	4	1	Sueldo Anual No. 13	1101	20	1955	100	111,000.00		111,000.00		0.00	0.00	0	111,000.00	100
		01	00	0001	0	2	1	5	1	1	Contribuciones al seguro de salud	1101	20	1955	100	64,541.00		64,541.00		14,676.10	14,676.10	23	49,864.90	77
		01	00	0001	0	2	1	5	2	1	Contribuciones al seguro de Pensiones	1101	20	1955	100	65,707.00		65,707.00		14,433.52	14,433.52	22	51,273.48	78
		01	00	0001	0	2	1	5	3	1	Contribuciones al seguro de riesgo laboral	1101	20	1955	100	7,776.00		7,776.00		1,736.23	1,736.23	22	6,039.77	78
P		01	00	0003							<b>ADMINISTRACION MUNICIPAL</b>					<b>3,312,048.00</b>	<b>0.00</b>	<b>3,312,048.00</b>	<b>0.00</b>	<b>651,219.36</b>	<b>651,219.36</b>	<b>20</b>	<b>2,660,828.64</b>	<b>80</b>
		01	00	0003	0	2	1	1	1		REMUNERACION AL PERSONAL FIJO					<b>3,312,048.00</b>	<b>0.00</b>	<b>3,312,048.00</b>	<b>0.00</b>	<b>651,219.36</b>	<b>651,219.36</b>	<b>20</b>	<b>2,660,828.64</b>	<b>80</b>
		01	00	0003	0	2	1	1	1	1	Sueldos fijos	1101	20	1955	100	1,762,876.00		1,762,876.00		413,225.00	413,225.00	23	1,349,651.00	77
		01	00	0003	0	2	1	1	1	1	Sueldos fijos	1101	30	9996	102	53,600.00		53,600.00		0.00	0.00	0	53,600.00	100
		01	00	0003	0	2	1	1	1	1	Sueldos fijos	1101	30	9998	102	158,724.00		158,724.00		0.00	0.00	0	158,724.00	100
		01	00	0003	0	2	1	1	3	1	Sueldos al personal fijo en tramites de Pensiones	1101	20	1955	100	494,400.00		494,400.00		104,303.43	104,303.43	21	390,096.57	79
		01	00	0003	0	2	1	3	1	1	Dietas en el Pais	1101	20	1955	100	42,300.00		42,300.00		2,422.00	2,422.00	6	39,878.00	94
		01	00	0003	0	2	1	3	2	1	Gastos de representacion en el pais	1101	20	1955	100	132,000.00		132,000.00		23,700.00	23,700.00	18	108,300.00	82
		01	00	0003	0	2	1	1	4	1	Sueldo Anual No. 13	1101	20	1955	100	195,800.00		195,800.00		0.00	0.00	0	195,800.00	100
		01	00	0003	0	2	1	5	1	1	Contribuciones al seguro de salud	1101	20	1955	100	220,872.00		220,872.00		51,294.03	51,294.03	23	169,577.97	77
		01	00	0003	0	2	1	5	2	1	Contribuciones al seguro de Pensiones	1101	20	1955	100	224,865.00		224,865.00		50,462.29	50,462.29	22	174,402.71	78
		01	00	0003	0	2	1	5	3	1	Contribuciones al seguro de riesgo laboral	1101	20	1955	100	26,611.00		26,611.00		5,812.61	5,812.61	22	20,798.39	78
P		01	00	0004							<b>SERVICIOS ADMIMISTRATIVOS Y FINANCIEROS</b>	<b>1102</b>	<b>20</b>	<b>1955</b>	<b>100</b>	<b>828,274.00</b>	<b>0.00</b>	<b>828,274.00</b>	<b>0.00</b>	<b>170,319.93</b>	<b>170,319.93</b>	<b>21</b>	<b>657,954.07</b>	<b>79</b>
		01	00	0004	0	2	1	1	1		REMUNERACION AL PERSONAL FIJO	1102	20	1955	100	<b>828,274.00</b>	<b>0.00</b>	<b>828,274.00</b>	<b>0.00</b>	<b>170,319.93</b>	<b>170,319.93</b>	<b>21</b>	<b>657,954.07</b>	<b>79</b>
		01	00	0004	0	2	1	1	1	1	Sueldos fijos	1102	20	1955	100	618,000.00		618,000.00		132,621.05	132,621.05	21	485,378.95	79
		01	00	0004	0	2	1	3	1	1	Dietas en el Pais	1102	20	1955	100	48,000.00		48,000.00		12,000.00	12,000.00	25	36,000.00	75
		01	00	0004	0	2	1	1	4	1	Sueldo Anual No. 13	1102	20	1955	100	41,500.00		41,500.00		0.00	0.00	0	41,500.00	100
		01	00	0004	0	2	1	5	1	1	Contribuciones al seguro de salud	1102	20	1955	100	49,601.00		49,601.00		11,864.13	11,864.13	24	37,736.87	76
		01	00	0004	0	2	1	5	2	1	Contribuciones al seguro de Pensiones	1102	20	1955	100	50,497.00		50,497.00		9,653.09	9,653.09	19	40,843.91	81
		01	00	0004	0	2	1	5	3	1	Contribuciones al seguro de riesgo laboral	1102	20	1955	100	5,976.00		5,976.00		1,160.83	1,160.83	19	4,815.17	81
		01	00	0004	0	2	2	8	2	1	Comisiones y gastos bancarios	1102	20	1955	100	14,700.00		14,700.00		3,020.83	3,020.83	21	11,679.17	79

AYUNTAMIENTO MUNICIPAL DE JANICO, SANTIAGO, REPUBLICA DOMINICANA  
EJECUCIÓN TRIMESTRAL DE LOS GASTOS Y APLICACIONES FINANCIERAS POR DESTINO DE FONDOS Y ESTRUCTURA PROGRAMATICA  
CORRESPONDIENTE AL PRIMER TRIMESTRE DEL AÑO 2018

CÓDIGO INSTITUCIÓN **7049**

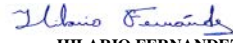

Cuenta Ban 120-209810-7

Destino de Fondos	Partidas No Asignadas	Estructura				Clasificador del Gasto				Denominación	Función	Fuente de Financia	Fuente Especifica	Organismo Financ	Presupuesto			Devengado		% Devengado	Balance Disponible	% Bal. apc	
		Proy g	Proyecto	Act/O bra	Codig o	Tipo	Obj eto	Cue nta	Su bcu						Auxi liar	Original	Modificac ion es	Vigente	Acumulad o				Trimestre
P		12	00	0000	0	0				GESTION Y ADMINISTRACION DE SERVIC	3201	20	1955	100	386,801.00	0.00	386,801.00	0.00	83,884.32	83,884.32	22	302,916.68	78
		12	00	0003						MANEJOS DE RESIDUOS SOLIDOS					386,801.00	0.00	386,801.00	0.00	83,884.32	83,884.32	22	302,916.68	78
		12	00	0003	0	2				GASTOS					386,801.00	0.00	386,801.00	0.00	83,884.32	83,884.32	22	302,916.68	78
		12	00	0003	0	2	1	1	1	Sueldo al personal nominal	3202	20	9998	102	220,632.00		220,632.00		72,110.75	72,110.75	33	148,521.25	67
		12	00	0003	0	2	1	1	1	Sueldo al personal nominal	3202	20	1955	100	86,159.00		86,159.00		0.00	0.00	0	86,159.00	100
		12	00	0003	0	2	1	1	4	Sueldo Anual No. 13	3202	20	2006	99	22,500.00		22,500.00		0.00	0.00	0	22,500.00	100
		12	00	0003	0	2	1	5	1	Contribuciones al seguro de salud	3202	20	9998	102	26,892.00		26,892.00		6,137.13	6,137.13	23	20,754.87	77
		12	00	0003	0	2	1	5	2	Contribuciones al seguro de Pensiones	3202	20	9998	102	27,378.00		27,378.00		5,031.81	5,031.81	18	22,346.19	82
		12	00	0003	0	2	1	5	3	Contribuciones al seguro de riesgo laboral	3202	20	9998	102	3,240.00		3,240.00		604.63	604.63	19	2,635.37	81
																			0.00	0.00		0.00	
<b>TOTALES RD\$</b>															<b>6,259,949.00</b>	<b>0.00</b>	<b>6,259,949.00</b>	<b>0.00</b>	<b>1,275,845.26</b>	<b>1,275,845.26</b>	<b>20</b>	<b>4,984,103.74</b>	<b>80</b>

Gastos	Aplicaciones Financieras	Total en RD\$

  
**LIC. LIGIA ARIANNE PEREZ**  
 Preparado por
 

  
**LIC. JUAN YGNACIO LUNA**  
 Revisado por
 

  
**HILARIO FERNANDEZ**  
 Aprobado por
 

Nota: Los Ayuntamientos y Juntas de Distritos Municipales utilizaran la cantidad de programas de acuerdo a las actividades que se desarrollan en el mismo.

ág. 01 DE 0

1- Contraloría General de la República, 2- Camara de Cuentas, 3- Comisión de Fiscalización y Control, 4- Ayuntamiento Municipal, 5- Dirección General de Presupuesto (DIGEPRES), 6- Dirección General de Contabilidad Gubernamental (DIGECOG),

EJECUCION TRIMESTRAL DE LOS GASTOS Y APLICACIONES FINANCIERAS POR DESTINO DE FONDOS Y ESTRUCTURA PROGRAMATICA  
CORRESPONDIENTE AL PRIMER TRIMESTRE DEL AÑO 2018

CÓDIGO INSTITUCIONAL 7049

Cuenta Bancaria No. 120-400004-0

Desti	Partida	Proy	Proyect	Act/Obr	Codig	Clasificador					Denominacion	Funcion	Fuente de	Fuente	Orsa	Presupuesto	Modificaciones	Ejecu	Devengado	Trimestre	A la fecha	%	Balance Disponible	%
						7	8	9	10	11														
S															7,125,403.00	-	7,125,403.00	-	1,994,909.80	1,994,909.80	28	5,130,493.20	72	
S	01														2,811,857.00	-	2,811,857.00	-	816,117.99	816,117.99	29	1,995,739.01	71	
S	01	00		0003											2,126,228.00	-	2,126,228.00	-	655,373.90	655,373.90	31	1,470,854.10	69	
S	01	00	0003	0	2										2,126,228.00	-	2,126,228.00	-	655,373.90	655,373.90	31	1,470,854.10	69	
S	01	00	0003	0	2	1	2								2,126,228.00	-	2,126,228.00	-	655,373.90	655,373.90	31	1,470,854.10	69	
S	01	00	0003	0	2	1	1	1	1		1101	20	1955	100	519,552.00		519,552.00		190,744.77	190,744.77	37	328,807.23	63	
S	01	00	0003	0	2	1	1	1	1		1101	20	1955	102	190,464.00		190,464.00		-	-	-	190,464.00	100	
S	01	00	0003	0	2	1	1	2	1		1101	20	1955	100	144,000.00		144,000.00		40,409.00	40,409.00	28	103,591.00	72	
S	01	00	0003	0	2	1	1	4	1		1101	20	2006	99	109,168.00		109,168.00		-	-	-	109,168.00	100	
S	01	00	0003	0	2	1	5	1	1		1101	20	1955	100	70,718.00		70,718.00		24,943.06	24,943.06	35	45,774.94	65	
S	01	00	0003	0	2	1	5	2	1		1101	20	1955	100	71,996.00		71,996.00		20,510.96	20,510.96	28	51,485.04	72	
S	01	00	0003	0	2	1	5	3	1		1101	20	1955	100	8,520.00		8,520.00		2,468.70	2,468.70	29	6,051.30	71	
S	01	00	0003	0	2	2	1	3	1		1101	20	1955	100	72,000.00		72,000.00		14,294.18	14,294.18	20	57,705.82	80	
S	01	00	0003	0	2	2	1	7	1		1101	20	1955	100	14,500.00		14,500.00		-	-	-	14,500.00	100	
S	01	00	0003	0	2	2	2	1	1		1101	20	195	100	12,000.00		12,000.00		-	-	-	12,000.00	100	
S	01	00	0003	0	2	2	2	2	1		1101	20	1955	100	50,000.00		50,000.00		5,989.00	5,989.00	12	44,011.00	88	
S	01	00	0003	0	2	2	5	6	1		1101	20	1955	100	54,000.00		54,000.00		18,000.00	18,000.00	33	36,000.00	67	
S	01	00	0003	0	2	2	7	2	1		1101	20	1955	100	50,000.00		50,000.00		8,300.00	8,300.00	17	41,700.00	83	
S	01	00	0003	0	2	2	8	7	2		1101	20	1955	100	6,000.00		6,000.00		-	-	-	6,000.00	100	
S	01	00	0003	0	2	2	8	7	3		1101	20	195	100	35,000.00		35,000.00		30,000.00	30,000.00	86	5,000.00	14	
S	01	00	0003	0	2	2	8	6	1		1101	20	1955	100	344,000.00		344,000.00		133,559.98	133,559.98	39	210,440.02	61	
S	01	00	0003	0	2	2	8	6	1		1101	20	9995	102	50,000.00		50,000.00		-	-	-	50,000.00	100	
S	01	00	0003	0	2	2	8	6	2		1101	20	1955	100	150,000.00		150,000.00		142,358.25	142,358.25	95	7,641.75	5	
S	01	00	0003	0	2	3	3	1	1		1101	20	1955	100	20,500.00		20,500.00		-	-	-	20,500.00	100	
	01	00	0003	0	2	3	3	4	1		1101	20	1955	100	7,920.00		7,920.00		1,860.00	1,860.00	23	6,060.00	77	
	01	00	0003	0	2	3	7	1	4		1101	20	1955	100	14,400.00		14,400.00		-	-	-	14,400.00	100	
	01	00	0003	0	2	3	9	1	1		1101	20	1955	100	12,000.00		12,000.00		2,500.00	2,500.00	21	9,500.00	79	
S	01	00	0003	0	2	3	9	2	1		1101	20	1955	100	89,490.00		89,490.00		19,436.00	19,436.00	22	70,054.00	78	
S	01	00	0003	0	2	3	9	2	1		1101	20	1955	100	30,000.00		30,000.00		-	-	-	30,000.00	100	
S	01	00	0004	0											685,629.00	0.00	685,629.00	0.00	160,744.09	160,744.09	23	524,884.91	77	
S	01	00	0004	0	2	1									685,629.00	0.00	685,629.00	0.00	160,744.09	160,744.09	23	524,884.91	77	
S	01	00	0004	0	2	1	1	1	1		1102	20	1955	100	333,032.00		333,032.00		103,618.38	103,618.38	31	229,413.62	69	
	01	00	0004	0	2	1	1	1	1		1102	20	9998	100	100,000.00		100,000.00		-	-	-	100,000.00	100	
	01	00	0004	0	2	1	1	2	1		1102	20	1955	100	120,000.00		120,000.00		30,000.00	30,000.00	25	90,000.00	75	
	01	00	0004	0	2	1	5	1			1102	20	1955	100	38,349.00		38,349.00		12,652.79	12,652.79	33	25,696.21	67	
	01	00	0004	0	2	1	5	2			1102	20	1955	100	39,042.00		39,042.00		9,412.42	9,412.42	24	29,629.58	76	
	01	00	0004	0	2	1	5	3			1102	20	1955	100	4,620.00		4,620.00		1,132.59	1,132.59	25	3,487.41	75	
	01	00	0004	0	2	1	1	4	1		1102	20	2006	100	35,586.00		35,586.00		-	-	-	35,586.00	100	
	01	00	0004	0	2	2	8	2	1		1102	20	1955	100	15,000.00		15,000.00		3,927.91	3,927.91	26	11,072.09	74	
S	12														2,029,525.00	0.00	2,029,525.00	0.00	437,720.92	437,720.92	22	1,591,804.08	78	
	12	00	0002												359,343.00	0.00	359,343.00	0.00	83,717.17	83,717.17	23	275,625.83	77	
	12	00	0002	0	2	1	1	2							359,343.00	0.00	359,343.00	0.00	83,717.17	83,717.17	23	275,625.83	77	
	12	00	0002	0	2	1	1	2	6		3201	20	1955	100	177,200.00		177,200.00		63,236.37	63,236.37	36	113,963.63	64	
	12	00	0002	0	2	1	1	2	6		3201	30	9998	102	100,000.00		100,000.00		-	-	-	100,000.00	100	

EJECUCION TRIMESTRAL DE LOS GASTOS Y APLICACIONES FINANCIERAS POR DESTINO DE FONDOS Y ESTRUCTURA PROGRAMATICA  
CORRESPONDIENTE AL PRIMER TRIMESTRE DEL AÑO 2018

CÓDIGO INSTITUCIONAL 7049

Cuenta Bancaria No. 120-40004-0

Desti	Partida	Proy	Proyect	Act/Obr	Codig	Clasificador				Denominacion	Función	Fuente de	Fuente	Orga	Presupuesto Original	Aportaciones	Ejecute	Devengado Acumulado	Trimestre	A la Fecha	%	Balance Disponible	%	
						Tipo	Obj	Cue	Su															Auxi
		12	00	0002	0	2	1	1	4	1	Sueldo Anual No. 13	3201	50	2006	99	23,100.00		23,100.00			-	23,100.00	100	
		12	00	0002	0	2	1	5	1	1	Contribuciones al seguro de salud	3201	20	1955	100	27,609.00		27,609.00		11,360.48	11,360.48	41	16,248.52	59
		12	00	0002	0	2	1	5	2	1	Contribuciones al seguro de Pensiones	3201	20	1955	100	28,108.00		28,108.00		8,140.51	8,140.51	29	19,967.49	71
		12	00	0002	00	2	1	5	3	1	Contribuciones al seguro de riesgo laboral	3201	20	1955	100	3,326.00		3,326.00		979.81	979.81	29	2,346.19	71
		12	00	0003							<b>MANEJO DE RESIDUOS SOLIDOS</b>					<b>908,808.00</b>	<b>0.00</b>	<b>908,808.00</b>	<b>0.00</b>	<b>178,915.52</b>	<b>178,915.52</b>	<b>20</b>	<b>729,892.48</b>	<b>80</b>
		12	00	0003	0	2	1	1			<b>REMUNERACIONES</b>					<b>908,808.00</b>	<b>0.00</b>	<b>908,808.00</b>	<b>0.00</b>	<b>178,915.52</b>	<b>178,915.52</b>	<b>20</b>	<b>729,892.48</b>	<b>80</b>
		12	00	0003	0	2	1	1	2	6	Jornales	3202	20	1955	100	639,333.00		639,333.00		139,482.70	139,482.70	22	499,850.30	78
		12	00	0003	0	2	1	1	2	6	Jornales	3202	30	9995	102	40,244.00		40,244.00		-	-	-	40,244.00	100
		12	00	0003	0	2	1	1	4	1	Sueldo Anual No. 13	3201	50	2006	99	50,965.00		50,965.00		-	-	-	50,965.00	100
		12	00	0003	0	2	1	2	2	2	Compensacion por Horas extraordinarias	3202	20	1955	100	48,000.00		48,000.00		16,000.00	16,000.00	33	32,000.00	67
		12	00	0003	0	2	1	5	1	1	Contribuciones al seguro de salud	3201	20	1955	100	60,913.00		60,913.00		11,207.52	11,207.52	18	49,705.48	82
		12	00	0003	0	2	1	5	2	1	Contribuciones al seguro de Pensiones	3201	20	1955	100	62,014.00		62,014.00		10,911.98	10,911.98	18	51,102.02	82
		12	00	0003	00	2	1	5	3	1	Contribuciones al seguro de riesgo laboral	3201	20	1955	100	7,339.00		7,339.00		1,313.32	1,313.32	18	6,025.68	82
		12	00	0004	0	0					<b>SUPERVISION Y ADMINISTRACION DE CEMENTERIOS</b>					<b>155,290.00</b>	<b>0.00</b>	<b>155,290.00</b>		<b>35,572.83</b>	<b>35,572.83</b>	<b>23</b>	<b>119,717.17</b>	<b>77</b>
		12	00	0004	0	2	1	1	2		<b>REMUNERACION AL PERSONAL FIJO</b>					<b>155,290.00</b>	<b>0.00</b>	<b>155,290.00</b>		<b>35,572.83</b>	<b>35,572.83</b>	<b>23</b>	<b>119,717.17</b>	<b>77</b>
		12	00	0004	0	2	1	1	2	6	Jornales	3101	20	1955	100	133,200.00		133,200.00		32,537.61	32,537.61	24	100,662.39	76
		12	00	0004	0	2	1	1	4	1	Sueldo Anual No. 13	3101	50	2006	99	11,100.00		11,100.00		-	-	-	11,100.00	100
		12	00	0004	0	2	1	5	1	1	Contribuciones al seguro de salud	3101	20	1955	100	5,139.00		5,139.00		1,459.54	1,459.54	28	3,679.46	72
		12	00	0004	0	2	1	5	2	1	Contribuciones al seguro de pensiones	3101	20	1955	100	5,232.00		5,232.00		1,406.39	1,406.39	27	3,825.61	73
		12	00	0004	0	2	1	5	3	1	Contribuciones al seguro de riesgo laboral	3101	20	1955	100	619.00		619.00		169.29	169.29	27	449.71	73
		12	00	0005							<b>ADMINISTRACION Y REPARACION DE UNIDADES MOTORIZADAS.</b>					<b>124,448.00</b>		<b>124,448.00</b>		<b>23,877.36</b>	<b>23,877.36</b>	<b>19</b>	<b>100,570.64</b>	<b>81</b>
		12	00	0005	0	2	1	1	2	6	Sueldo del Personal Nominal	2101	20	1955	100	96,000.00		96,000.00		22,311.60	22,311.60	23	73,688.40	77
		12	00	0005	0	2	1	1	4	1	Sueldo Anual No. 13	2101	50	2006	99	8,000.00		8,000.00		-	-	-	8,000.00	100
		12	00	0005	0	2	1	5	1	1	Contribuciones al seguro de salud	2101	20	1955	100	9,562.00		9,562.00		760.57	760.57	8	8,801.43	92
		12	00	0005	0	2	1	5	2	1	Contribuciones al seguro de pensiones	2101	20	1955	100	9,734.00		9,734.00		718.58	718.58	7	9,015.42	93
		12	00	0005	0	2	1	5	3	1	Contribuciones al seguro de riesgo laboral	2101	20	1955	100	1,152.00		1,152.00		86.61	86.61	8	1,065.39	92
		12	00	0006							<b>SEGURIDAD Y VIGILANCIA CIUDADANA</b>					<b>390,636.00</b>	<b>0.00</b>	<b>390,636.00</b>	<b>0.00</b>	<b>89,388.04</b>	<b>89,388.04</b>	<b>23</b>	<b>301,247.96</b>	<b>77</b>
		12	00	0006	0	2	1	1			<b>REMUNERACIONES</b>					<b>390,636.00</b>	<b>0.00</b>	<b>390,636.00</b>	<b>0.00</b>	<b>89,388.04</b>	<b>89,388.04</b>	<b>23</b>	<b>301,247.96</b>	<b>77</b>
		12	00	0006	0	2	1	1	2		<b>Remuneracion al personal con carácter transitorio</b>					<b>390,636.00</b>	<b>0.00</b>	<b>390,636.00</b>	<b>0.00</b>	<b>89,388.04</b>	<b>89,388.04</b>	<b>23</b>	<b>301,247.96</b>	<b>77</b>
		12	00	0006	0	2	1	1	2	6	Jornales	1401	20	1955	100	311,196.00		311,196.00		73,049.31	73,049.31	23	238,146.69	77
		12	00	0006	0	2	1	1	4	1	Sueldo Anual No. 13	1401	50	2006	99	25,933.00		25,933.00		-	-	-	25,933.00	100
		12	00	0006	0	2	1	5	1	1	Contribuciones al seguro de salud	1401	20	1955	100	25,019.00		25,019.00		9,399.80	9,399.80	38	15,619.20	62
		12	00	0006	0	2	1	5	2	1	Contribuciones al seguro de Pensiones	1401	20	1955	100	25,471.00		25,471.00		6,193.11	6,193.11	24	19,277.89	76
		12	00	0006	0	2	1	5	3	1	Contribuciones al seguro de riesgo laboral	1401	20	1955	100	3,017.00		3,017.00		745.82	745.82	25	2,271.18	75
		12	00	0009							<b>PREVENCION Y EXTINCION DE INCENDIOS</b>					<b>91,000.00</b>		<b>91,000.00</b>		<b>26,250.00</b>	<b>26,250.00</b>	<b>29</b>	<b>64,750.00</b>	<b>71</b>
		12	00	0009	0	2	1	1			<b>REMUNERACIONES</b>					<b>91,000.00</b>		<b>91,000.00</b>		<b>26,250.00</b>	<b>26,250.00</b>	<b>29</b>	<b>64,750.00</b>	<b>71</b>
		12	00	0009	0	2	1	1	2		<b>Remuneracion al personal con carácter transitorio</b>					<b>91,000.00</b>		<b>91,000.00</b>		<b>26,250.00</b>	<b>26,250.00</b>	<b>29</b>	<b>64,750.00</b>	<b>71</b>
		12	00	0009	0	2	1	1	2	6	Jornales	1402	20	1955	100	84,000.00		84,000.00		26,250.00	26,250.00	31	57,750.00	69
		12	00	0009	0	2	1	1	4	1	Sueldo Anual No. 13	1402	20	1955	100	7,000.00		7,000.00		-	-	-	7,000.00	100
		13									<b>PREERV. DEL MEDIO AMBIENTE Y CONTROL ECOLOGICO</b>					<b>157,514.00</b>	<b>0.00</b>	<b>157,514.00</b>	<b>0.00</b>	<b>30,432.40</b>	<b>30,432.40</b>	<b>19</b>	<b>127,081.60</b>	<b>81</b>
		13	00	0001	0	2	1	1			<b>REMUNERACIONES</b>					<b>157,514.00</b>	<b>0.00</b>	<b>157,514.00</b>	<b>0.00</b>	<b>30,432.40</b>	<b>30,432.40</b>	<b>19</b>	<b>127,081.60</b>	<b>81</b>
		13	00	0001	0	2	1	1	2		<b>Remuneracion al personal con carácter transitorio</b>					<b>157,514.00</b>	<b>0.00</b>	<b>157,514.00</b>	<b>0.00</b>	<b>30,432.40</b>	<b>30,432.40</b>	<b>19</b>	<b>127,081.60</b>	<b>81</b>
		13	00	0001	0	2	1	1	2	2	Sueldo al Personal Nominal	3204	20	1955	100	121,508.00		121,508.00		27,000.21	27,000.21	22	94,507.79	78
		13	00	0001	0	2	1	1	4	1	Sueldo Anual No. 13	3204	50	2606	99	10,125.00		10,125.00		-	-	-	10,125.00	100

EJECUCION TRIMESTRAL DE LOS GASTOS Y APLICACIONES FINANCIERAS POR DESTINO DE FONDOS Y ESTRUCTURA PROGRAMATICA  
CORRESPONDIENTE AL PRIMER TRIMESTRE DEL AÑO 2018

CÓDIGO INSTITUCIONAL 7049

Cuenta Bancaria No. 120-40004-0

Desti	Partida	Proy	Proyect	Act/Obr	Codig	Clasificador				Denominacion	Función	Fuente de	Fuente	Orga	Presupuesto Original	Promociones	Ejecute	Devengado Acumulado	Trimestre	A la Fecha	%	Balance Disponible	%								
						Tipo	Obj	Cue	Su															Auxi							
	13	00	0001	0	2	1	5	1	01	Contribuciones al seguro de salud	3204	20	1955	100		12,102.00		12,102.00		1,648.26	1,648.26	14	10,453.74	86							
	13	00	0001	0	2	1	5	2	01	Contribuciones al seguro de Pensiones	3204	20	1955	100		12,321.00		12,321.00		1,592.28	1,592.28	13	10,728.72	87							
	13	00	0001	0	2	1	5	3	01	Contribuciones al seguro de riesgo laboral	3204	20	1955	100		1,458.00		1,458.00		191.65	191.65	13	1,266.35	87							
S	14	00	0000	0	0					GESTION Y ADMINISTRACION DE SERVICIOS SOCIALES						761,414.00	-	761,414.00	-	272,359.36	272,359.36	36	489,054.64	64							
	14	00	0001							ASISTENCIA SOCIAL						761,414.00	-	761,414.00	-	109,500.00	109,500.00	14	651,914.00	86							
	14	00	0001	0	2					TRANSFERENCIA CORRIENTES AL SECTOR PRIVADO						293,000.00	-	293,000.00		-	-	-	293,000.00	100							
	14	00	0001	0	2	2	8	4	1	Servicios funerarios y gastos conexos	4510	50	2006	99		83,823.00		83,823.00		83,823.00	83,823.00	100	-	-							
	14	00	0001	0	2	2	8	4	1	Servicios funerarios y gastos conexos	4510	20	1955	100		71,177.00		71,177.00		25,677.00	25,677.00	36	45,500.00	64							
	14	00	0001	0	2	3	1	1	1	Alimentos y Bebidas para Personas	4510	20	1955	100		58,000.00		58,000.00		-	-	-	58,000.00	100							
	14	00	0001	0	2	3	1	1	1	Alimentos y Bebidas para Personas	4510	30	9998	102		50,000.00		50,000.00		-	-	-	50,000.00	100							
	14	00	0001	0	2	3	4	1	1	Productos Medicinales para Uso Humano	4510	20	1955	100		30,000.00		30,000.00		-	-	-	30,000.00	100							
	14	00	0001	0	2	4	1	2		AYUDAS Y DONACIONES A PERSONAS						468,414.00	-	468,414.00	-	162,859.36	162,859.36	35	305,554.64	65							
	14	00	0001	0	2	4	1	2	1	Avudas y donaciones programadas a personas y hogares	4510	20	1955	100		349,800.00	-	349,800.00		113,850.00	113,850.00	33	235,950.00	67							
	14	00	0001	0	2	4	1	2	2	Avudas y donaciones ocasionales a hogares y personas	4510	20	1955	100		118,614.00		118,614.00		49,009.36	49,009.36	41	69,604.64	59							
S	15	00	0000	0	0					FOMENTO DE LA CULTURA, DEPORTE Y RECREACION						599,093.00		599,093.00		130,168.09	130,168.09	22	468,924.91	78							
	15	00	0001	0						FOMENTO DE LA CULTURA Y ARTE						286,000.00		286,000.00		66,000.00	66,000.00	23	220,000.00	77							
	15	00	0001	0	2	1	1	2	2	Suelo al Personal Nominal	4303	20	1955	100		264,000.00		264,000.00		66,000.00	66,000.00	25	198,000.00	75							
	15	00	0001	0	2	1	1	4	1	Suelo Anual No. 13	4302	50	2006	99		22,000.00		22,000.00		-	-	-	22,000.00	100							
S	15	00	0002							DESARROLLO DE EVENTOS DEPORTIVOS Y RECREATIVOS						313,093.00		313,093.00	0.00	64,168.09	64,168.09	20	248,924.91	80							
S	15	00	0002	0	2	1	1			REMUNERACIONES						313,093.00		313,093.00	0.00	64,168.09	64,168.09	20	248,924.91	80							
S	15	00	0002	0	2					Remuneracion al personal con carácter transitorio						313,093.00		313,093.00	0.00	64,168.09	64,168.09	20	248,924.91	80							
S	15	00	0002	0	2	1	1	2	2	Suelo del Personal Nominal	4302	20	1955	100		94,140.00		94,140.00		28,687.48	28,687.48	30	65,452.52	70							
S	15	00	0002	0	2	1	1	2	2	Suelo del Personal Nominal	4302	30	9998	102		30,660.00		30,660.00		-	-	-	30,660.00	100							
S	15	00	0002	0	2	1	1	4	1	Suelo Anual No. 13	4302	50	2006	99		10,400.00		10,400.00		0.00	0.00	-	10,400.00	100							
S	15	00	0002	0	2	1	5	1	1	Contribuciones al seguro de salud	4302	20	1955	100		8,605.00	0.00	8,605.00		4,379.95	4,379.95	51	4,225.05	49							
S	15	00	0002	0	2	1	5	2	1	Contribuciones al seguro de Pensiones	4302	20	1955	100		8,761.00		8,761.00		2,285.57	2,285.57	26	6,475.43	74							
S	15	00	0002	0	2	1	5	3	1	Contribuciones al seguro de riesgo laboral	4302	20	1955	100		1,037.00		1,037.00		275.09	275.09	27	761.91	73							
S	15	00	0002	0	2	2	8	6	3	Actuaciones Deportivas	4302	20	1955	100		159,490.00		159,490.00		28,540.00	28,540.00	18	130,950.00	82							
96	00	00	0000							DEUDAS PUBLICAS Y OTRAS OPERACIONES FINANCIERAS						430,000.00		430,000.00	0.00	222,611.04	222,611.04	52	207,388.96	48							
96	00	00	0001	0	4					APLICACIONES FINANCIERAS						430,000.00		430,000.00	0.00	222,611.04	222,611.04	52	207,388.96	48							
96	00	00	0001	0	4	2	1	3		Disminucion prestamo corto plazo						430,000.00		430,000.00	0.00	222,611.04	222,611.04	52	207,388.96	48							
96	00	00	0001	0	4	2	1	3	1	Disminucion prestamo a corto plazo	0	20	1955	100		430,000.00		430,000.00		222,611.04	222,611.04	52	207,388.96	48							
98	00	00	0000	0						ADMINISTRACION DE CONTRIBUCIONES ESPECIALES						336,000.00		336,000.00	0.00	85,500.00	85,500.00	25	250,500.00	75							
98	00	00	0000							TRANSFERENCIAS A INSTITUCIONES PRIVADAS						336,000.00		336,000.00	0.00	85,500.00	85,500.00	25	250,500.00	75							
98	00	00	0000	0	2	4	1			TRANSF. AL SECTOR PRIVADO						336,000.00		336,000.00	0.00	85,500.00	85,500.00	25	250,500.00	75							
98	00	00	0000	0	2	4	1	6	1	Transferencias cotes a asociaciones sin fines de lucros	4409	20	1955	100		120,000.00		120,000.00		85,500.00	85,500.00	71	34,500.00	29							
98	00	00	0000	0	2	4	1	6	1	Transferencias cotes a asociaciones sin fines de lucros	4510	20	1955	100		156,000.00		156,000.00		-	-	-	156,000.00	100							
98	00	00	0000	0	2	4	1	6	1	Transferencias cotes a asociaciones sin fines de lucros	1403	20	1955	100		60,000.00		60,000.00		-	-	-	60,000.00	100							
TOTALES RD. \$																															
														7,125,403.00	0.00	7,125,403.00	0.00	1,994,909.80	1,994,909.80	28	5,130,493.20	72.00									

Gastos	Aplicac	Total en RDS

*Ligia Arianne Perez*  
LIC. LIGIA ARIANNE PEREZ  
Preparado por



*Juan Ygnacio Luna*  
LIC. JUAN YGNACIO LUNA  
Revisado por



*Hilario Fernandez*  
HILARIO FERNANDEZ  
Aprobado por



Nota: Los Ayuntamientos y Juntas de Distritos Municipales utilizaran la cantidad de programas de acuerdo a las actividades que se desarrollan en el mismo.

1- Contraloría General de la República, 2- Cámara de Cuentas, 3- Comisión de Fiscalización y Control, 4- Ayuntamiento Municipal, 5- Dirección General de Presupuesto (DIGEPRES), 6- Dirección General de Contabilidad Gubernamental (DIGECOG).

AYUNTAMIENTO MUNICIPAL DE JANICO, SANTIAGO, REPUBLICA DOMINICANA  
EJECUCIÓN TRIMESTRAL DE LOS GASTOS Y APLICACIONES FINANCIERAS POR DESTINO DE FONDOS Y ESTRUCTURA PROGRAMATICA  
CORRESPONDIENTE AL PRIMER TRIMESTRE DEL AÑO 2018

CÓDIGO INSTITUCIONAL											Cuenta Bancar 120-204598-4													
Desu no de Fond	Partida s No Asigna	Pro g	Estructura Proyecto	Programática Act/Ob fa	7049 Codigo SNIP	Clasificador del Gasto					Denominación	Funci ón	Fuente de Financ	Fuente Especif ica	Organi sma Financ	Presupuesto			Devengado			% Deven gadu	Balance Disponible	% Bal anc
						Tipo	Objeto	Sub categoría	Sub categoría	Sub categoría						Original	Modificac iones	Vigente	Acumulado Anterior	Trimestre	A la Fecha			
I	0	01	00	0000											8,319,412.00	0.00	8,319,412.00	0.00	1,974,543.07	1,974,543.07	23.73	6,344,868.93	76	
		01	00	0003											1,022,408.00	-	1,022,408.00	-	354,245.29	354,245.29	34.65	668,162.71	65	
		01	00	0003	0	2									996,908.00	-	996,908.00	-	350,382.18	350,382.18	35.15	646,525.82	65	
		01	00	0003	0	2	6	1	2	1					996,908.00	-	996,908.00	-	350,382.18	350,382.18	35.15	646,525.82	65	
		01	00	0003	0	2	6	4	1	1	1101	20	1955	100	100,000.00		100,000.00		83,863.12	83,863.12	83.86	16,136.88	16	
		01	00	0003	0	2	6	8	9	1	1101	20	1955	100	748,000.00		748,000.00		216,883.06	216,883.06	29.00	531,116.94	71	
		01	00	0003	0	2	6	8	9	1	1101	20	1955	100	148,908.00		148,908.00		49,636.00	49,636.00	33.33	99,272.00	67	
I		01	00	0004											25,500.00	0.00	25,500.00	-	3,863.11	3,863.11	15.15	21,636.89	85	
		01	00	0004	0	2	2	8	2						25,500.00	0.00	25,500.00	-	3,863.11	3,863.11	15.15	21,636.89	85	
		01	00	0004	0	2	2	8	2	1	1102	20	1955	100	25,500.00		25,500.00		3,863.11	3,863.11	15.15	21,636.89	85	
		11													4,460,504.00	0.00	4,460,504.00	-	962,503.62	962,503.62	21.58	3,498,000.38	78	
		11	01	0051											635,454.00		635,454.00	-	-	-	-	635,454.00	100	
		11	01	0051											212,131.00		212,131.00	-	-	-	-	212,131.00	100	
		11	01	0051	0	2	7	2							212,131.00		212,131.00	-	-	-	-	212,131.00	100	
		11	01	0051	0	2	7	2	4						212,131.00		212,131.00	-	-	-	-	212,131.00	100	
		11	01	0051	0	2	7	2	4	1	2601	20	1955	100	212,131.00		212,131.00		-	-	-	212,131.00	100	
		11	01	0052	0										113,353.00		113,353.00	-	-	-	-	113,353.00	100	
		11	01	0052	0	2	7	2							113,353.00		113,353.00	-	-	-	-	113,353.00	100	
		11	01	0052	0	2	7	2	4						113,353.00		113,353.00	-	-	-	-	113,353.00	100	
		11	01	0052	0	2	7	2	4	1	2601	20	1955	100	113,353.00		113,353.00		-	-	-	113,353.00	100	
		11	01	0053	0										235,512.00		235,512.00	-	-	-	-	235,512.00	100	
		11	01	0053	0	2	7	2							235,512.00		235,512.00	-	-	-	-	235,512.00	100	
		11	01	0053	0	2	7	2	4						235,512.00		235,512.00	-	-	-	-	235,512.00	100	
		11	01	0053	0	2	7	2	4	1	2601	20	1955	100	235,512.00		235,512.00		-	-	-	235,512.00	100	
		11	01	0053	0										46,630.00		46,630.00	-	-	-	-	46,630.00	100	
		11	01	0053	0	2	7	2							46,630.00		46,630.00	-	-	-	-	46,630.00	100	
		11	01	0053	0	2	7	2	4						46,630.00		46,630.00	-	-	-	-	46,630.00	100	
		11	01	0053	0	2	7	2	4	1	2601	20	1955	100	46,630.00		46,630.00		-	-	-	46,630.00	100	
		11	01	0054	0										27,828.00		27,828.00	-	-	-	-	27,828.00	100	
		11	01	0054	0	2	7	2							27,828.00		27,828.00	-	-	-	-	27,828.00	100	
		11	01	0054	0	2	7	2	4						27,828.00		27,828.00	-	-	-	-	27,828.00	100	
		11	01	0054	0	2	7	2	4	1	2601	20	1955	100	27,828.00		27,828.00		-	-	-	27,828.00	100	
		11	02	0000											1,862,774.00	-	1,862,774.00	-	699,791.64	699,791.64	37.57	1,162,982.36	62	
		11	02	0051	0	2	7	2	0						431,939.00	0.00	431,939.00	-	72,300.16	72,300.16	16.74	359,638.84	83	
		11	02	0051	0	2	7	2	4						431,939.00		431,939.00	-	72,300.16	72,300.16	16.74	359,638.84	83	
		11	02	0051	0	2	7	2	4	1	2601	20	1955	100	431,939.00		431,939.00		72,300.16	72,300.16	16.74	359,638.84	83	
		11	02	0052											470,835.00	0.00	470,835.00	-	394,814.98	394,814.98	83.85	76,020.02	16	
		11	02	0052	0	2	7	2	4						470,835.00		470,835.00	-	394,814.98	394,814.98	83.85	76,020.02	16	
		11	02	0052	0	2	7	2	4	1	2601	20	1955	100	470,835.00		470,835.00		394,814.98	394,814.98	83.85	76,020.02	16	

AYUNTAMIENTO MUNICIPAL DE JANICO, SANTIAGO, REPUBLICA DOMINICANA  
EJECUCIÓN TRIMESTRAL DE LOS GASTOS Y APLICACIONES FINANCIERAS POR DESTINO DE FONDOS Y ESTRUCTURA PROGRAMATICA  
CORRESPONDIENTE AL PRIMER TRIMESTRE DEL AÑO 2018

Cuenta Bancar 120-204598-4

Destino de Fondo	Partidas No Asignadas	Estructura Programática	Código SNIP	Clasificador del Gasto	Denominación	Función	Fuente de Financ.	Fuente Específica	Organismo Financ.	Presupuesto			Devengado		% Devengado	Balance Disponible	% Balance	
										Original	Comunicaciones	Vigente	Acumulado Anterior	Trimestre				A la Fecha
		11 02	0053		Pavimentacion caminos vecinales					800,000.00	0.00	800,000.00	-	215,876.50	215,876.50	26.98	584,123.50	73
		11 02	0053	0	Infraestructura terrestre y obras conexas					800,000.00		800,000.00	-	215,876.50	215,876.50	26.98	584,123.50	73
		11 02	0053	0	Reparacion de calles	2601	20	1955	100	800,000.00		800,000.00	-	215,876.50	215,876.50	26.98	584,123.50	73
		11 02	0054		Ampliacion y remozamiento ave. Malaga					160,000.00	0.00	160,000.00	-	16,800.00	16,800.00	10.50	143,200.00	90
		11 02	0054	0	Infraestructura terrestre y obras conexas					160,000.00		160,000.00	-	16,800.00	16,800.00	10.50	143,200.00	90
		11 02	0054	0	Reparacion de calles	2601	20	1955	100	160,000.00		160,000.00	-	16,800.00	16,800.00	10.50	143,200.00	90
		11 05			CONSTRUCCION DE INSTALACIONES DEPORTIVAS					338,155.00	0.00	338,155.00	-	-	-	-	338,155.00	100
		11 05	0051		Construccion Parque en la comunidad de Llano Grande (al lado de la entrada de cebu)					338,155.00	0.00	338,155.00	-	-	-	-	338,155.00	100
		11 05	0051	0	Obras para edificacion no Residencial					338,155.00	0.00	338,155.00	-	-	-	-	338,155.00	100
		11 05	0051	0	Construccion de parques	4302	20	1955	100	338,155.00		338,155.00	-	-	-	-	338,155.00	100
		11 11			CONSTRUCCION DE INFRAESTRUCTURA URBANISTICA Y ORNAMENTALES					452,587.00	0.00	452,587.00	-	3,000.00	3,000.00	0.66	449,587.00	99
		11 11	0051		Construccion Muro de Block en la Gallera (ave. Bao)					110,085.00	0.00	110,085.00	-	-	-	-	110,085.00	100
		11 11	0051	0	Construccion de muro de Contención	4101	20	1955	100	110,085.00		110,085.00	-	-	-	-	110,085.00	100
		11 11	0052		Construccion Muro de Contencion Ave. Bao (prox. Bomba Rilix)					66,855.00		66,855.00	-	-	-	-	66,855.00	100
		11 11	0052	0	Construccion de muro de Contención	4101	20	1955	100	66,855.00		66,855.00	-	-	-	-	66,855.00	100
		11 11	0053		Remozamiento de la carretera Janico-San Jose de las Matas					100,000.00		100,000.00	-	3,000.00	3,000.00	3.00	97,000.00	97
		11 11	0053	0	Construccion de muro de Contención	4101	20	1955	100	100,000.00		100,000.00	-	3,000.00	3,000.00	3.00	97,000.00	97
		11 11	0054		Construccion de Gabiones en Mesetas (Frente a los Peña)					175,647.00		175,647.00	-	-	-	-	175,647.00	100
		11 11	0053	0	Construccion de muro de Contención	4101	20	1955	100	175,647.00		175,647.00	-	-	-	-	175,647.00	100
I		11 15			CONSTRUCCION EN CEMENTERIO					401,534.00	0.00	401,534.00	-	-	-	-	401,534.00	100
		11 15	0051		Construccion 10 nichos en el cementerio de cagueves					134,871.00	0.00	134,871.00	-	-	-	-	134,871.00	100
		11 15	0051	0	Obras en cementerios	3101	20	1955	100	134,871.00	0.00	134,871.00	-	-	-	-	134,871.00	100
		11 15	0052		Construccion 10 nichos en el cementerio de cejitas					116,663.00	0.00	116,663.00	-	-	-	-	116,663.00	100
		11 15	0052	0	Obras en cementerios	3101	20	1955	100	116,663.00	0.00	116,663.00	-	-	-	-	116,663.00	100
		11 15	0053		Construccion 10 nichos en el cementerio de janico					150,000.00	0.00	150,000.00	-	-	-	-	150,000.00	100
		11 15	0053	0	Obras en cementerios	3101	20	1955	100	150,000.00	0.00	150,000.00	-	-	-	-	150,000.00	100
		11 18			REPARACION, ACOND DE INSTALACIONES PRODUCTIVAS					280,000.00	-	280,000.00	-	187,982.33	187,982.33	67.14	92,017.67	33
		11 18	0051	0	Remodelacion de la gallera de Janico					150,000.00		150,000.00	-	130,068.13	130,068.13	86.71	19,931.87	13
		11 18	0051	0	REPARACION, ACOND DE INSTALACIONES PRODUCTIVAS	4101	20	1955	100	150,000.00		150,000.00	-	130,068.13	130,068.13	86.71	19,931.87	13
		11 18	0052	0	Remodelacion Bañeario Bao					130,000.00	0.00	130,000.00	-	57,914.20	57,914.20	44.55	72,085.80	55
		11 18	0052	0	REPARACION, ACOND DE INSTALACIONES PRODUCTIVAS	4101	20	1955	100	130,000.00	0.00	130,000.00	-	57,914.20	57,914.20	44.55	72,085.80	55
		11 20			REPARACION DE VIVIENDAS					440,000.00	0.00	440,000.00	-	45,622.71	45,622.71	10.37	394,377.29	90
		11 20	0051	0	Reparacion de viviendas en diferentes partes del pueblo					440,000.00	0.00	440,000.00	-	45,622.71	45,622.71	10.37	394,377.29	90
		11 20	0051	0	Obras para edificacion residencial (viviendas)	4101	20	1955	100	440,000.00	0.00	440,000.00	-	45,622.71	45,622.71	10.37	394,377.29	90
		11 23			INSTALACIONES, COLOCACIONES ELECTRICAS					50,000.00	0.00	50,000.00	-	26,106.94	26,106.94	52.21	23,893.06	48
		11 23	0051		Colocacion de Lamparas y alambres					50,000.00	0.00	50,000.00	-	26,106.94	26,106.94	52.21	23,893.06	48
		11 23	0051	0	Colocacion de Lamparas	3202	20	1955	100	50,000.00	0.00	50,000.00	-	26,106.94	26,106.94	52.21	23,893.06	48
I		12 00	0000	0	GESTION Y ADMINISTRACION DE SERVICIOS PUBLICOS					2,058,500.00	0.00	2,058,500.00	-	577,794.16	577,794.16	28.07	1,480,705.84	72
		12 00	0003	0	SERV DE CONSERVACION, REPARACION Y MANTENIMIENTO					2,058,500.00	0.00	2,058,500.00	0.00	577,794.16	577,794.16	28.07	1,480,705.84	72

**AYUNTAMIENTO MUNICIPAL DE JANICO, SANTIAGO, REPUBLICA DOMINICANA**  
EJECUCIÓN TRIMESTRAL DE LOS GASTOS Y APLICACIONES FINANCIERAS POR DESTINO DE FONDOS Y ESTRUCTURA PROGRAMATICA  
CORRESPONDIENTE AL PRIMER TRIMESTRE DEL AÑO 2018

Cuenta Bancar 120-204598-4

Destino de Fondo	Partidas No Asignadas	Estructura Programática	Código SNIP	Clasificador del Gasto	Denominación	Función	Fuente de Financ.	Fuente Específica	Organismo Financ.	Presupuesto			Devengado		% Devengado	Balance Disponible	% Balance	
										Original	Comunicaciones	Vigente	Acumulado Anterior	Trimestre				A la Fecha
		12 0 03	0	2 2 7 2	mantenimiento y reparacion de equipos de transporte, traccion y elevacion					614,500.00	0.00	614,500.00	-	132,910.26	132,910.26	21.63	481,589.74	78
		12 0 03	0	2 3 7 1	Gasolina	3202	20	1955	100	50,000.00		50,000.00		18,246.60	18,246.60	36.49	31,753.40	64
		12 0 03	0	2 3 7 1	Gasoil	3202	20	1955	100	400,000.00		400,000.00		154,937.30	154,937.30	38.73	245,062.70	61
		12 0 03	0	2 3 7 1	Gasoil	3202	30	9995	102	116,444.00		116,444.00		-	-	-	116,444.00	100
		12 0 03	0	2 3 7 1	Gasoil	3202	30	9996	102	245,760.00		245,760.00		-	-	-	245,760.00	100
		12 0 03	0	2 3 7 1	Lubricantes	3202	20	1955	100	87,796.00		87,796.00		-	-	-	87,796.00	100
		12 00 0003	0	2 2 5 4	Alquileres de equipos de transporte, tracción y elevación	3201	30	1955	102	544,000.00		544,000.00		271,700.00	271,700.00	49.94	272,300.00	50
	96				<b>DEUDA PUBLICA Y OTRAS OPERACIONES FINANCIERAS</b>					<b>430,000.00</b>		<b>430,000.00</b>	-	-	-	-	430,000.00	100
	96	00 00 0000		4 2 1 2	Disminucion de Pasivos Corrientes					430,000.00		430,000.00	-	-	-	-	430,000.00	100
	96	00 00 0000		4 2 1 2	Disminucion de documentos por pagar internos de corto plazo		20	1955	100	430,000.00		430,000.00		-	-	-	430,000.00	100
I	98				<b>ADMINISTRACION DE CONTRIBUCIONES ESPECIALES ( TRASF P.)</b>					<b>348,000.00</b>	<b>0.00</b>	<b>348,000.00</b>	-	<b>80,000.00</b>	<b>80,000.00</b>	<b>22.99</b>	<b>268,000.00</b>	<b>77</b>
	98	00 00 0001	0	2 5 1	<b>TRANSFERENCIAS DE CAPITAL AL SECTOR PRIVADO</b>					<b>348,000.00</b>	<b>0.00</b>	<b>348,000.00</b>	-	<b>80,000.00</b>	<b>80,000.00</b>	<b>22.99</b>	<b>268,000.00</b>	<b>77</b>
	98	00 00 0000	0	2 5 1 2	<b>TRASF. DE CAP. A ASOC PRIVADAS SIN FINES DE LUCROS</b>					<b>348,000.00</b>	<b>0.00</b>	<b>348,000.00</b>	-	<b>80,000.00</b>	<b>80,000.00</b>	<b>22.99</b>	<b>268,000.00</b>	<b>77</b>
	98	00 00 0000	0	2 5 1 2	Transferencia de capital a Instituciones privadas sin fines de lucro	4510	20	1955	100	48,000.00	0.00	48,000.00		48,000.00	48,000.00	100.00	-	0
	98	00 00 0000	0	2 4 1 2	Transferencia de capital a Instituciones privadas sin fines de lucro	4510	20	1955	100	300,000.00		300,000.00		32,000.00	32,000.00	10.67	268,000.00	89
										<b>8,319,412.00</b>	<b>0.00</b>	<b>8,319,412.00</b>	<b>0.00</b>	<b>1,974,543.07</b>	<b>1,974,543.07</b>	<b>24</b>	<b>6,344,868.93</b>	<b>76</b>

Gastos	Aplicaciones Financieras	Total en RDS

*Ligia Arianne Perez*  
**LIC. LIGIA ARIANNE PEREZ**  
Preparado por



*Juan Ygnacio Luna*  
**LIC. JUAN YGNACIO LUNA**  
Revisado por



*Hilario Fernandez*  
**HILARIO FERNANDEZ**  
Aprobado por



Nota: Los Ayuntamientos y Juntas de Distritos Municipales utilizaran la cantidad de programas de acuerdo a las actividades que se desarrollan en el mismo.

1- Contraloría General de la República, 2- Camara de Cuentas, 3- Comisión de Fiscalización y Control, 4- Ayuntamiento Municipal, 5- Dirección General de Presupuesto (DIGEPRES), 6- Dirección General de Contabilidad Gubernamental (DIGECOG),



AYUNTAMIENTO MUNICIPAL DE JANICO, SANTIAGO, REPUBLICA DOMINICANA  
EJECUCIÓN TRIMESTRAL DE LOS GASTOS Y APLICACIONES FINANCIERAS POR DESTINO DE FONDOS Y ESTRUCTURA PROGRAMATICA  
CORRESPONDIENTE AL PRIMER TRIMESTRE DEL AÑO 2018


CÓDIGO INSTITUCIÓN 7049

Cuenta Bai 120-210866-8


Destino de Fondo	Estructura Programática					Clasificador del Gasto					Denominación	Función	Financiamiento	Fuente Espec	Organismo Finan	Presupuesto			Devengado			% Devengado	Balance Disponible	% Balance Disponible
	Progr	Proyecto	Act/Obra	Codig	Tipo	Objeto	Cuenta	Subcuenta	Asi	Original						Modificacio	Vigente	Acumulado Anterior	Trimestre	A la Fecha				
1	2	3	4	5	6	7	8	9	10	11	12	13	14	15	16	17	18	19 = 17 + 18	20	21	22 = 20 + 21	23 = 22 / 19	24 = 19 - 22	25 = 24 / 19
E											EDUCACION					904,365.00	-	904,365.00	0.00	177,162.07	177,162.07	20	727,202.93	80
		14									GESTION Y ADMINISTRACION DE SERVICIOS PUBLICOS					631,889.00	-	631,889.00	0.00	125,281.42	125,281.42	20	506,607.58	80
		14	00	0001							ASISTENCIA SOCIAL					260,822.00	-	260,822.00	0.00	46,000.00	46,000.00	18	214,822.00	82
		14	00	0001	0	2					GASTOS					260,822.00	0.00	260,822.00	0.00	46,000.00	46,000.00	18	214,822.00	82
		14	00	0001	0	2	4	1	2	1	Ayudas y donaciones a hogares y persona	4510	20	9998	102	40,424.00		40,424.00		36,000.00	36,000.00	89	4,424.00	11
		14	00	0001	0	2	4	1	2	1	Ayudas y donaciones a hogares y persona	4510	20	1955	100	208,754.00		208,754.00		0.00	0.00	0	208,754.00	100
		14	00	0001	0	2	4	1	2	2	Ayudas y donaciones a hogares y persona	4510	30	9995	102	8,934.00		8,934.00		8,934.00	8,934.00	100	-	0
		14	00	0001	0	2	4	1	2	2	Ayudas y donaciones a hogares y persona	4510	90	1132	102	2,710.00		2,710.00		1,066.00	1,066.00	39	1,644.00	61
E		14	00	0002							EDUCACION Y FORMACION INTEGRAL					371,067.00	0.00	371,067.00	0.00	79,281.42	79,281.42	21	291,785.58	79
		14	00	0002	0	2	1				REMUNERACIONES Y CONTRIBUCIONES					371,067.00	0.00	371,067.00	0.00	79,281.42	79,281.42	21	291,785.58	79
		14	00	0002	0	2	1	1	2	2	Sueldo del personal nominal	4409	20	1955	100	283,800.00		283,800.00		57,449.01	57,449.01	20	226,350.99	80
		14	00	0002	0	2	1	1	4	1	Sueldo Anual No.13	4409	20	1955	100	23,650.00		23,650.00		0.00	0.00	0	23,650.00	100
		14	00	0002	0	2	1	5	1	1	Contribuciones al seguro de Salud	4409	20	1955	100	20,916.00		20,916.00		11,931.77	11,931.77	57	8,984.23	43
		14	00	0002	0	2	1	5	2	1	Contribuciones al seguro de Pensiones	4409	20	1955	100	21,294.00		21,294.00		7,682.00	7,682.00	36	13,612.00	64
		14	00	0002	0	2	1	5	3	1	Contribuciones al seguro de riesgo labor	4409	20	1955	100	2,520.00		2,520.00		924.60	924.60	37	1,595.40	63
E		14	00	0002	0	2	2	8	2	1	Comisiones y gastos bancarios	4409	20	1955	100	6,227.00		6,227.00		1,294.04	1,294.04	21	4,932.96	79
		14	00	0002	0	2	3	2	5	1	Textos de Enseñanza	4409	30	9996	102	12,660.00		12,660.00		0.00	0.00	0	12,660.00	100
											PRODUCTOS UTILIES VARIOS					272,476.00		272,476.00	0.00	51,880.65	51,880.65	19	220,595.35	81
E		15	00	0002	0	2	1	1	2	2	Sueldos del Personal Nominal	4302	20	19555	100	210,000.00		210,000.00		50,815.65	50,815.65	24	159,184.35	76
		15	00	0002	0	2	1	1	4	1	Sueldo Anual No.13	4302	30	1955	100	9,150.00		9,150.00		0.00	0.00	0	9,150.00	100
		15	00	0002	0	2	1	1	4	1	Sueldo Anual No.13	4302	50	2006	99	8,350.00		8,350.00		0.00	0.00	0	8,350.00	100
		15	00	0002	0	2	1	5	1	1	Contribuciones al seguro de Salud	4302	20	1955	100	20,916.00		20,916.00		506.50	506.50	2	20,409.50	98
		15	00	0002	0	2	1	5	2	1	Contribuciones al seguro de Pensiones	4302	20	1955	100	21,294.00		21,294.00		498.50	498.50	2	20,795.50	98
		15	00	0002	0	2	1	5	3	1	Contribuciones al seguro de riesgo labor	4302	20	1955	100	2,766.00		2,766.00	0.00	60.00	60.00	2	2,706.00	98
TOTALES RD.\$																904,365.00	-	904,365.00	-	177,162.07	177,162.07	20	727,202.93	80

Gastos	Aplicaciones Financieras	total en RD\$

*Ligia Arianne Perz*  
LIC. LIGIA ARIANNE PERZ  
Preparado por



*Juan Ygnacio Luna*  
LIC. JUAN YGNACIO LUNA  
Revisado por



*Hilario Fernandez*  
HILARIO FERNANDEZ  
Aprobado por



Nota: Los Ayuntamientos y Juntas de Distritos Municipales utilizaran la cantidad de programas de acuerdo a las actividades que se desarrollan en el mismo.