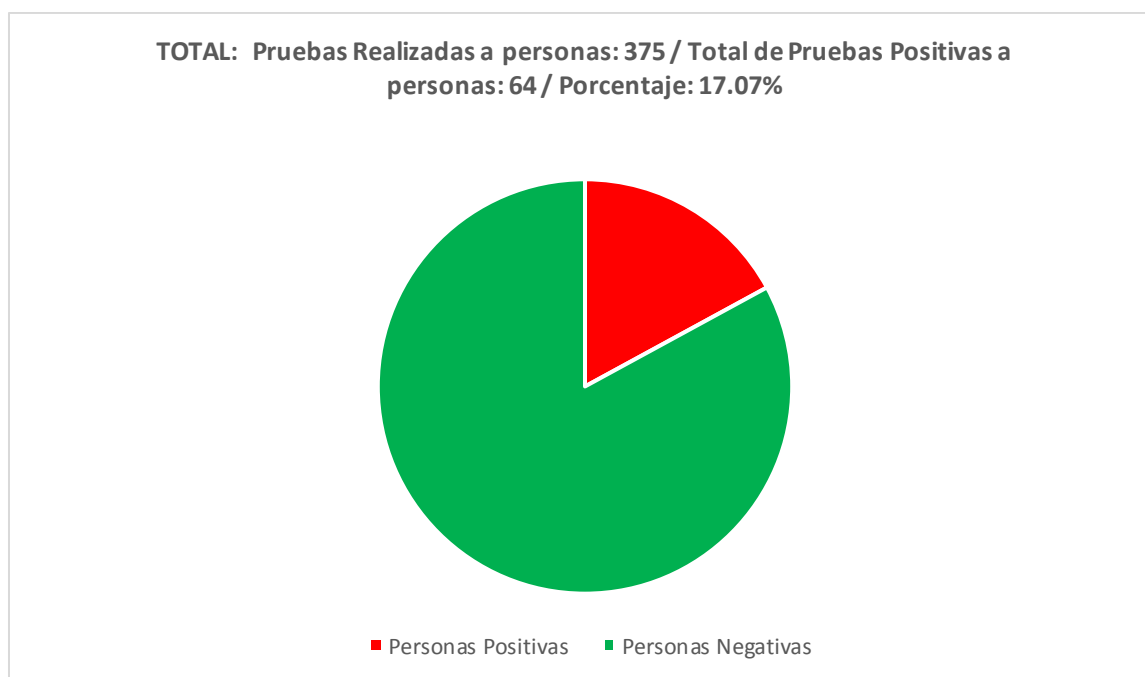
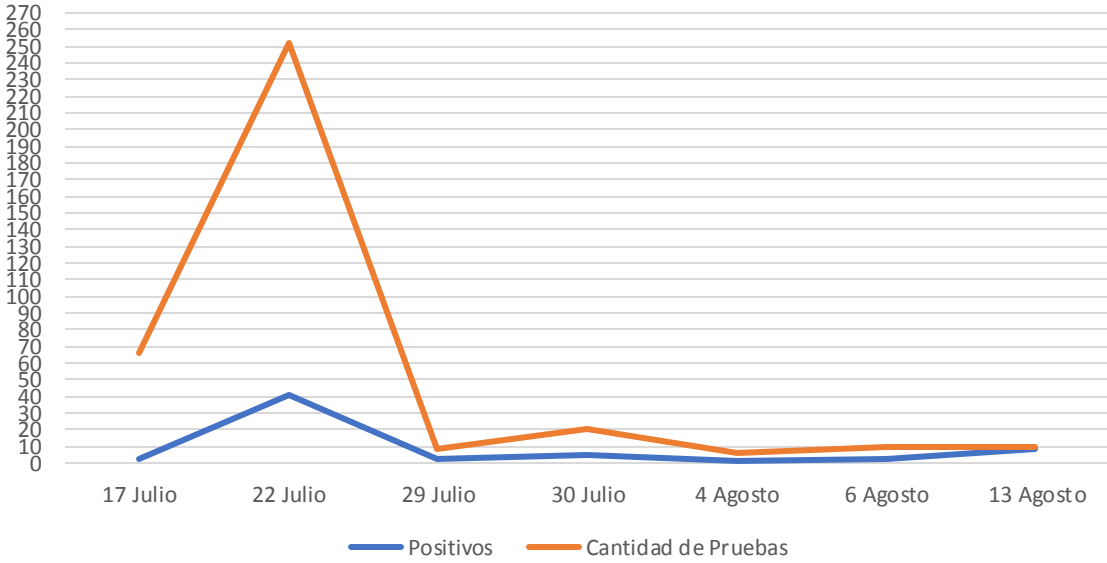


## Reporte Estadístico de la Jornada de Pruebas COVID-19 en el IDAC

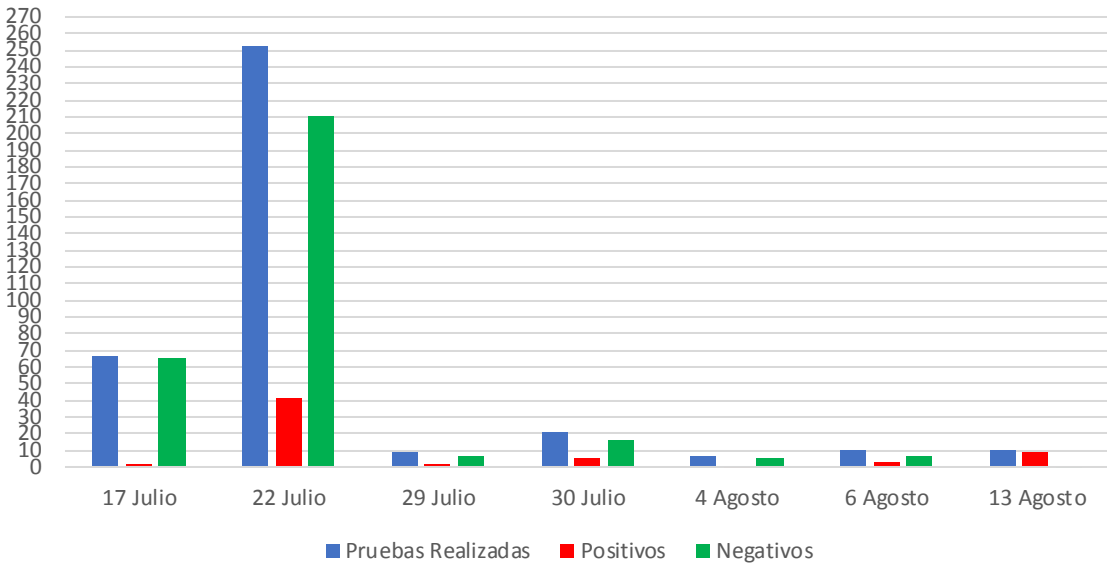
- 17 Julio: Total de Pruebas Realizadas: 67 / Total de Pruebas Positivas: 02
- 22 Julio: Total de Pruebas Realizadas: 252 / Total de Pruebas Positivas: 42
- 29 Julio: Total de Pruebas Realizadas: 09 / Total de Pruebas Positivas: 02
- 30 Julio: Total de Pruebas Realizadas: 21 / Total de Pruebas Positivas: 05
- 04 Agosto: Total de Pruebas Realizadas: 06 / Total de Pruebas Positivas: 01
- 06 Agosto: Total de Pruebas Realizadas: 10 / Total de Pruebas Positivas: 03
- 13 Agosto: Total de Pruebas Realizadas: 10 / Total de Pruebas Positivas: 09
  
- TOTAL: Pruebas Realizadas a personas: 375 / Total de Pruebas Positivas a personas: 64 / Porcentaje: 17.07% Personas Positivas / 83% Personas Negativas



### Tendencia Resultados Por Dias de Pruebas



### Resultados cantidad de pruebas / Positivos/ Negativos



## Lectura de pruebas y de pacientes positivos.

- Fase activa de infección: **17 personas** (Alto riesgo de contagio a contactos) **27%**
- Estadio temprano y/o Falso Positivo: **05 personas** (Riesgo moderado de contagio a contactos) **8%**
- Fase resolución de la infección: **40 personas** (Anticuerpos producidos en fase tardía de (infección pasada) (Bajo riesgo de contagio a contactos) **63%**
- Fase inicial de la infección: **02 personas** (Alto riesgo de contagio a contactos) **3%**

